

THÜRINGEN ATLAS

FINANZEN UND PERSONAL
DER KOMMUNEN

AUSGABE
2022



Thüringen-Atlas FINANZEN UND PERSONAL DER KOMMUNEN



Finanzen und Personal
der Kommunen

Vorwort

Innerhalb der breiten Produktpalette des Thüringer Landesamtes für Statistik nimmt der bereits seit dem Jahr 2000 erscheinende Thüringen-Atlas eine besondere Stellung ein, denn er bedient sich fast ausschließlich grafischer Mittel zur Darstellung statistischer Inhalte. Diese stammen aus den verschiedensten Themengebieten der amtlichen Statistik. Das rege Interesse hat uns veranlasst, zusätzlich zu der zusammenfassenden Veröffentlichung ergänzende, thematisch spezialisierte Atlanten zu entwickeln. Der vor Ihnen liegende Themenatlas „Finanzen und Personal der Kommunen“ wurde im Jahr 2008 erstmals aufgelegt. Der Atlas bietet Informationen über:

- **Steuern**
- **Schulden**
- **Zuweisungen, Zuschüsse, Umlagen**
- **Sachinvestitionen**
- **Bruttoausgaben**
- **Personalausgaben**
- **Personalstand**

der Kernhaushalte der Thüringer Gemeinden und Gemeindeverbände. Zeitreihen ergänzen die kartografischen Darstellungen.

Wenn die eine oder andere Atlaskarte Sie veranlasst, sich näher mit den dargestellten Daten zu beschäftigen, dann kann das TLS auf ein mannigfaltiges Angebot an Produkten als Printerzeugnisse oder in elektronischer Form verweisen. An vorderster Stelle ist das Internetangebot des Thüringer Landesamtes für Statistik mit seiner umfassenden Auskunftsdatenbank zu nennen (www.statistik.thueringen.de). Dazu zählen weiterhin Statistische Berichte und Verzeichnisse, Monatshefte, Faltblätter, verschiedene zusammenfassende Querschnittsveröffentlichungen sowie Gemeinschaftsprodukte der Statistischen Ämter des Bundes und der Länder. Viele der Publikationen stehen im Internet zum kostenlosen Download zur Verfügung. Alle Produkte können über den TLS-Webshop bezogen werden. Zu den üblichen Bürozeiten steht außerdem unser Auskunftsdienst zur Verfügung.

Wünsche und Anregungen zur weiteren Ausgestaltung des Themenatlases wie auch des Thüringen-Atlases werden vom Thüringer Landesamt für Statistik gern entgegengenommen.

Dr. Holger Poppenhäger
Präsident des Thüringer Landesamtes für Statistik

Erfurt, Juni 2023

Kartenverzeichnis

Steuern

1. Steuereinnahmekraft der Gemeinden 2021
2. Steuereinnahmekraft der Gemeinden 2021 nach kreisfreien Städten und Landkreisen
3. Steuereinnahmen (netto) und steuerähnliche Einnahmen der Gemeinden 2021
4. Gewerbesteureinnahmen (netto) der Gemeinden 2021
5. Grundsteuereinnahmen A und B der Gemeinden 2021

Schulden

6. Schuldenstand der Gemeinden am 31. Dezember 2021
7. Schuldenstand der Gemeinden und Gemeindeverbände am 31. Dezember 2021 nach kreisfreien Städten und Landkreisen
8. Schuldenstand der Landratsämter am 31. Dezember 2021

Zuweisungen, Zuschüsse, Umlagen

9. Schlüsselzuweisungen der kreisfreien Städte (für Gemeindeaufgaben) und der kreisangehörigen Gemeinden 2022
10. Schlüsselzuweisungen der kreisfreien Städte (für Kreisaufgaben) und Landratsämter 2022
11. Zuweisungen und Zuschüsse vom Land an Gemeinden und Gemeindeverbände 2021 nach kreisfreien Städten und Landkreisen
12. Kreisumlage der Landratsämter 2021

Sachinvestitionen

13. Ausgaben für Sachinvestitionen der Gemeinden 2021
14. Ausgaben für Sachinvestitionen der Gemeinden und Verwaltungsgemeinschaften 2021
15. Ausgaben für Sachinvestitionen der Gemeinden und Gemeindeverbände 2021 nach kreisfreien Städten und Landkreisen
16. Ausgaben für Sachinvestitionen der Landratsämter 2021

Bruttoausgaben

17. Bruttoausgaben im Verwaltungshaushalt der Gemeinden und Gemeindeverbände 2020 nach kreisfreien Städten und Landkreisen
18. Bruttoausgaben im Verwaltungshaushalt der Allgemeinen Verwaltung der Gemeinden und Gemeindeverbände 2020 nach kreisfreien Städten und Landkreisen
19. Bruttoausgaben im Verwaltungsaushalt der Sozialen Sicherung der Gemeinden und Gemeindeverbände 2020 nach kreisfreien Städten und Landkreisen

Personalausgaben

20. Personalausgaben der Gemeinden und Verwaltungsgemeinschaften 2021
21. Personalausgaben der Gemeinden und Gemeindeverbände 2021 nach kreisfreien Städten und Landkreisen
22. Personalausgaben der Landratsämter 2021

Personalstand

23. Personal der Gemeinden und Verwaltungsgemeinschaften am 30. Juni 2021
24. Personal der Allgemeinen Verwaltung in den Gemeinden und Verwaltungsgemeinschaften am 30. Juni 2021
25. Personal der Gemeinden und Gemeindeverbände am 30. Juni 2021 nach kreisfreien Städten und Landkreisen

Definitionen

Einwohner (EW)

Zur Ermittlung der Beträge „EUR je Einwohner“ werden die Einwohnerzahlen zum 30. Juni des Jahres gemäß Bevölkerungsfortschreibung auf Grundlage des Zensus 2011 zugrunde gelegt. Ausnahme: Bei den Schlüsselzuweisungen werden die EW zum 31.12. des vorvergangenen Jahres verwendet.

Landkreis

Landkreise sind Gebietskörperschaften mit dem Recht überörtliche Angelegenheiten zu verwalten. Dem Landkreis steht die Erfüllung der auf das Kreisgebiet beschränkten öffentlichen Aufgaben zu. Das Gebiet des Landkreises bildet zugleich den Bereich der unteren staatlichen Verwaltungsbehörde (Landratsamt) ab. In dieser Darstellung umfasst der Landkreis die Summe aus kreisangehörigen Gemeinden, Verwaltungsgemeinschaften und Landratsämtern.

Landratsamt (LRA)

Das Landratsamt ist Behörde des Landkreises zur Erfüllung seiner Aufgaben im eigenen und übertragenen Wirkungskreis.

Gemeindeverbände (GV)

Dargestellt werden Verwaltungsgemeinschaften sowie Landratsämter mit ihren eigenen Haushalten.

Verwaltungsgemeinschaften (VG)

Die Verwaltungsgemeinschaft ist eine Körperschaft des öffentlichen Rechts benachbarter kreisangehöriger Gemeinden (mit weniger als 3000 Einwohnern) desselben Landkreises. Sie entsteht mit der Anerkennung durch Rechtsverordnung des für das Kommunalrecht zuständigen Ministeriums (§ 46 ff. ThürKO). In dieser Darstellung umfasst die Verwaltungsgemeinschaft die Summe aus Mitgliedsgemeinden und VG-Verwaltung.

Gemeinschaftsfreie Gemeinden (GfG)

Gemeinschaftsfreie Gemeinden sind kreisangehörige Gemeinden, die keiner Verwaltungsgemeinschaft angehören und weder beauftragende Gemeinde noch erfüllende Gemeinde sind.

Erfüllende Gemeinden (EG)

Erfüllende Gemeinden sind kreisangehörige Gemeinden mit mindestens 3000 Einwohnern, die durch Vereinbarung benachbarter kreisangehöriger Gemeinden (beauftragende Gemeinden) desselben Landkreises die Aufgaben einer Verwaltungsgemeinschaft wahrnehmen. In diesem Fall gelten die auf die Verwaltungsgemeinschaft bezogenen Bestimmungen entsprechend für die erfüllende Gemeinde (§ 51 der ThürKO).

Steuern und steuerähnliche Einnahmen

Einnahmen im Verwaltungshaushalt aus Realsteuern, örtlichen Verbrauchs- und Aufwandsteuern sowie den gesetzlich festgelegten Anteilen an der Einkommen- und Umsatzsteuer. Zu den Realsteuern gehören die Grundsteuern (Grundsteuer A für land- und forstwirtschaftliche Betriebe, Grundsteuer B für bebaute und unbebaute Grundstücke) und die Gewerbesteuer (netto, d. h. nach Abzug der Gewerbesteuerumlage). Zu den örtlichen Verbrauchs- und Aufwandsteuern zählen u. a. die Vergnügungsteuer, die Hundesteuer, die Jagdsteuer und sonstige Steuern sowie die steuerähnlichen Einnahmen.

Steuereinnahmekraft

Unter Steuereinnahmekraft versteht man die Realsteueraufbringungskraft erhöht um die Gemeindeanteile an der Einkommen- und Umsatzsteuer und verringert um die Gewerbesteuerumlage. Die Realsteueraufbringungskraft gibt an, wie hoch das Realsteueraufkommen in den einzelnen Gemeinden gewesen wäre, wenn alle Gemeinden bei jeder der einzelnen Realsteuerarten den gewogenen landesdurchschnittlichen Hebesatz angewandt hätten.

Schulden

Schulden aus Kassenkrediten, Wertpapierschulden und Krediten beim nicht-öffentlichen und öffentlichen Bereich.

Schlüsselzuweisungen

Die Schlüsselzuweisung ist eine nicht zweckgebundene staatliche Finanzzuweisung an die Gemeinden und Landkreise zur Deckung des allgemeinen Finanzbedarfs. Grundlage der Berechnung der Schlüsselzuweisungen bildet das Thüringer Finanzausgleichsgesetz (ThürFAG). Der zu zahlende Betrag bezieht sich auf die Einwohner am 31.12. des vorvergangenen Jahres.

Zuweisungen und Zuschüsse vom Land

Hierzu zählen die allgemeinen nicht zweckgebundenen Zuweisungen und Zuschüsse vom Land (z. B. Schlüsselzuweisungen, Bedarfszuweisungen, Mehrbelastungsausgleich, Leistungen des Landes im Rahmen von Hartz IV, Erstattungen, Zuweisungen und Zuschüsse für laufende Zwecke) sowie die zweckgebundenen Zuweisungen für Investitionen vom Land.

Ausgaben für Sachinvestitionen

Zu den Sachinvestitionen zählen die Ausgaben für Baumaßnahmen (z. B. für Schulen, Straßen, Sportstätten, Abwasserbeseitigung, Abfallbeseitigung usw.) sowie der Erwerb von unbeweglichen und beweglichen Sachen (z. B. Erwerb von Grundstücken, Erwerb von beweglichen Sachen des Anlagevermögens). Sie sind Teil des Vermögenshaushalts.

Bruttoausgaben im Verwaltungshaushalt

Summe aller Ausgaben im Verwaltungshaushalt (ohne Steuerbeteiligung). Der Verwaltungshaushalt ist der laufende Verbrauchs-, Aufwands- bzw. Betriebshaushalt. Er enthält alle laufenden vermögensunwirksamen Ausgaben der Einzelpläne 0–9.

Personalausgaben

Die Personalausgaben umfassen die Besoldung der Beamten, die Dienstbezüge der Arbeitnehmer, die Aufwendungen für ehrenamtliche Tätigkeit, die Beiträge zu Versorgungskassen sowie die Beiträge zur gesetzlichen Sozialversicherung, Versorgungsbezüge, Beihilfen, Unterstützungen und die Personalnebensausgaben (Trennungsgelder, Umzugskostenvergütungen und dergleichen).

Personal im öffentlichen Dienst

Zum Personal-Ist-Bestand zählen in der Personalstandstatistik alle Beschäftigten, die am 30.6. in einem unmittelbaren Dienst- bzw. Arbeitsvertragsverhältnis zu einer berichtspflichtigen Einrichtung stehen und in der Regel Gehalt, Vergütung oder Lohn aus Haushaltsmitteln der Berichtsstelle beziehen oder aus Drittmitteln finanziert werden (z. B. Stiftungsprofessuren). Hierzu gehören die Dauerbeschäftigten, die Beschäftigten in Ausbildung, mit Zeitvertrag sowie Arbeitnehmer, deren Arbeitsverhältnisse nach § 16e SGB II gefördert werden. Geringfügig (Allein-) Beschäftigte und ohne Bezüge beurlaubte Beamte und Arbeitnehmer werden in dieser Veröffentlichung nicht dargestellt. Aus Gründen der Geheimhaltung werden alle Einzelzahlen einem statistischen Rundungsverfahren unterzogen.

Vollzeitäquivalente (VZÄ)

Vollzeitäquivalente werden mit Hilfe des Arbeitszeitfaktors jedes einzelnen Beschäftigten ermittelt. Teilzeitbeschäftigte werden mit ihrem Anteil an der Arbeitszeit eines Vollzeitbeschäftigten berücksichtigt. Beschäftigte in Altersteilzeit fließen jeweils mit der Hälfte ihrer regulären Arbeitszeit ein, unabhängig davon, ob sie sich in der Arbeits- oder Freistellungsphase befinden. Auszubildende gehen überwiegend als Vollzeitbeschäftigte ein.

Weiterführende Informationen

Statistische Berichte

- Gemeindefinanzen in Thüringen (Bestellnummer 11 203, vierteljährlich)
- Ausgaben und Einnahmen der Gemeinden und Gemeindeverbände in Thüringen (Bestellnummer 11 204, jährlich)
- Realsteuervergleich in Thüringen (Bestellnummer 11 201, jährlich)
- Hebesätze in Thüringen (Bestellnummer 11 202, jährlich)
- Schlüsselzuweisungen in Thüringen (Bestellnummer 11 205, jährlich)
- Schulden des Landes und der kommunalen Körperschaften in Thüringen (Bestellnummer 11 301, jährlich)
- Finanzvermögen des öffentlichen Gesamthaushaltes in Thüringen (Bestellnummer 11 305, jährlich)
- Personal des öffentlichen Dienstes in Thüringen (Bestellnummer 11 302, jährlich)
- Personal des Landes und der Kommunen in Thüringen (Bestellnummer 11 306, jährlich)
- Versorgungsempfänger in Thüringen (Bestellnummer 11 304, jährlich)

Aktuelle Analysen

- Personal im öffentlichen Dienst am 30.06.2016. Statistische Monatshefte Thüringen, Heft 10/2017
- Ausgaben und Einnahmen der Thüringer Kommunen im Jahr 2015, Statistische Monatshefte Thüringen, Heft 07/2016
- Ausgaben und Einnahmen der Thüringer Kommunen nach kreisfreien Städten und Landkreisen im Jahr 2014 im Vergleich, Statistische Monatshefte Thüringen, Heft 12/2015
- Personal im Öffentlichen Dienst 2012 in Thüringen, Statistische Monatshefte Thüringen, Heft 03/2014
- Gemeindefinanzen in Thüringen 2013, Statistische Monatshefte Thüringen, Heft 03/2014
- Kommunale Verschuldung in Thüringen, Statistische Monatshefte Thüringen, Heft 11 /2012
- Thüringen – Der Personalstand der Kommunen im Vergleich, Statistische Monatshefte Thüringen, Heft 09/2012
- Kommunale Bedienstete in Thüringen, Statistische Monatshefte Thüringen, Heft 06/2012
- Der Thüringer Personalstand im bundesweiten Vergleich, Statistische Monatshefte Thüringen, Heft 08/2012
- Die Entwicklung der Öffentlichen Finanzen in Thüringen bis 2020, Statistische Monatshefte Thüringen, Heft 01/2012

Herausgeber

Thüringer Landesamt für Statistik
Europaplatz 3, 99091 Erfurt
Postfach 900163, 99104 Erfurt

Telefon: +49 (0) 361 57 331-96 42
Telefax: +49 (0) 361 57 331-96 99
E-Mail: auskunft@statistik.thueringen.de
Internet: www.statistik.thueringen.de

Auskunft erteilt

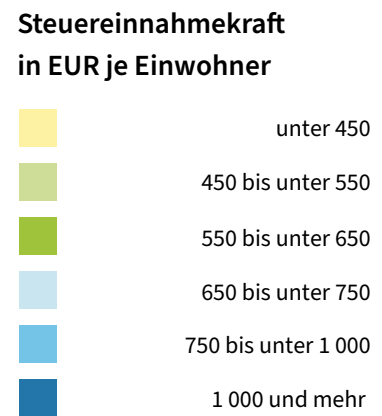
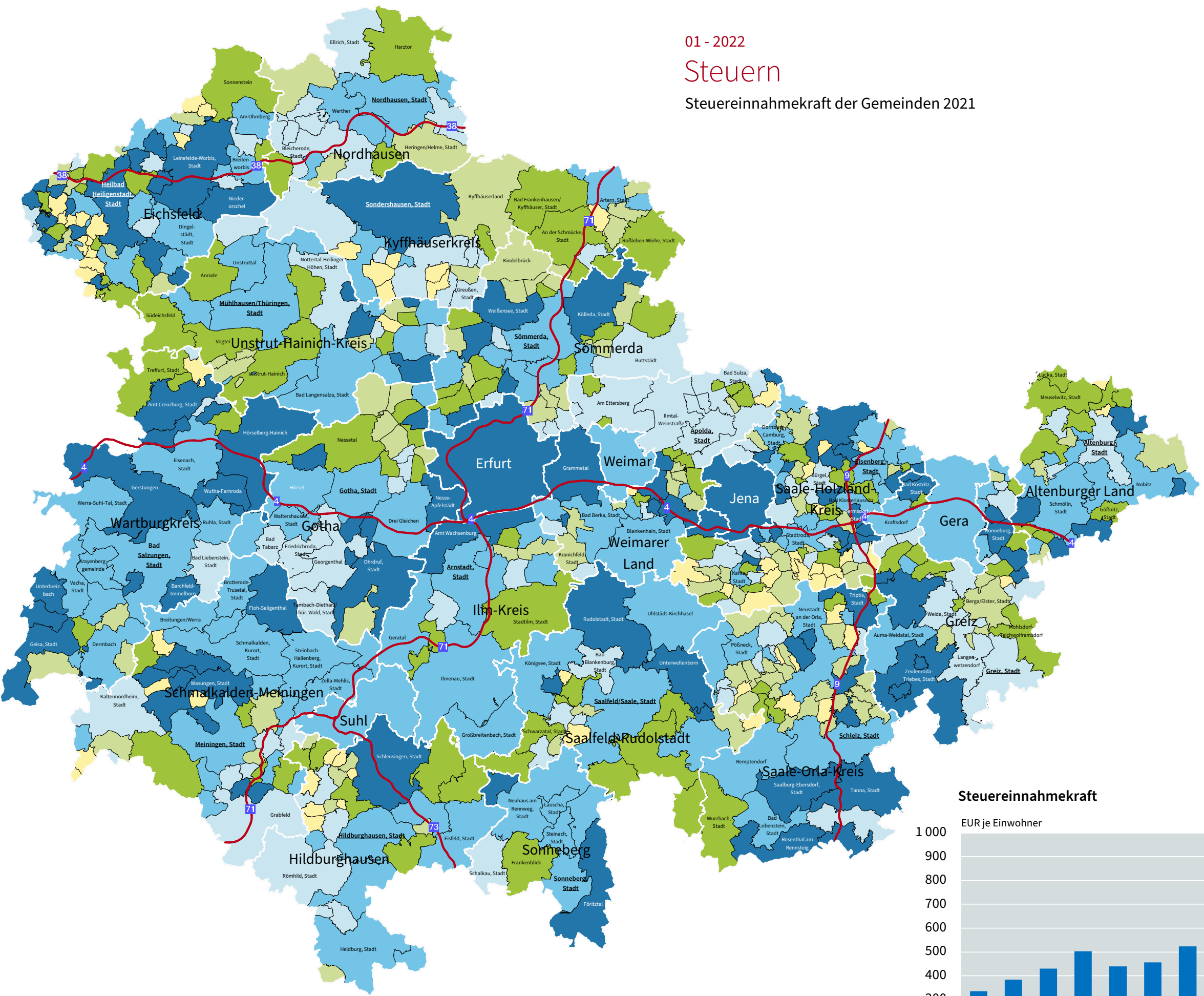
Referat: Öffentliche Finanzen, Personal im öffentlichen Dienst
Telefon: +49 (0) 361 57 334-32 63

Satz und Druck: Thüringer Landesamt für Statistik
Grafik Titelseite: © Thüringer Landesamt für Statistik
Bestell-Nr.: 40507
Preis: 18,50 EUR

01 - 2022
Steuern
Steuereinnahmekraft der Gemeinden 2021



Finanzen und Personal
der Kommunen



Durchschnitt: 921

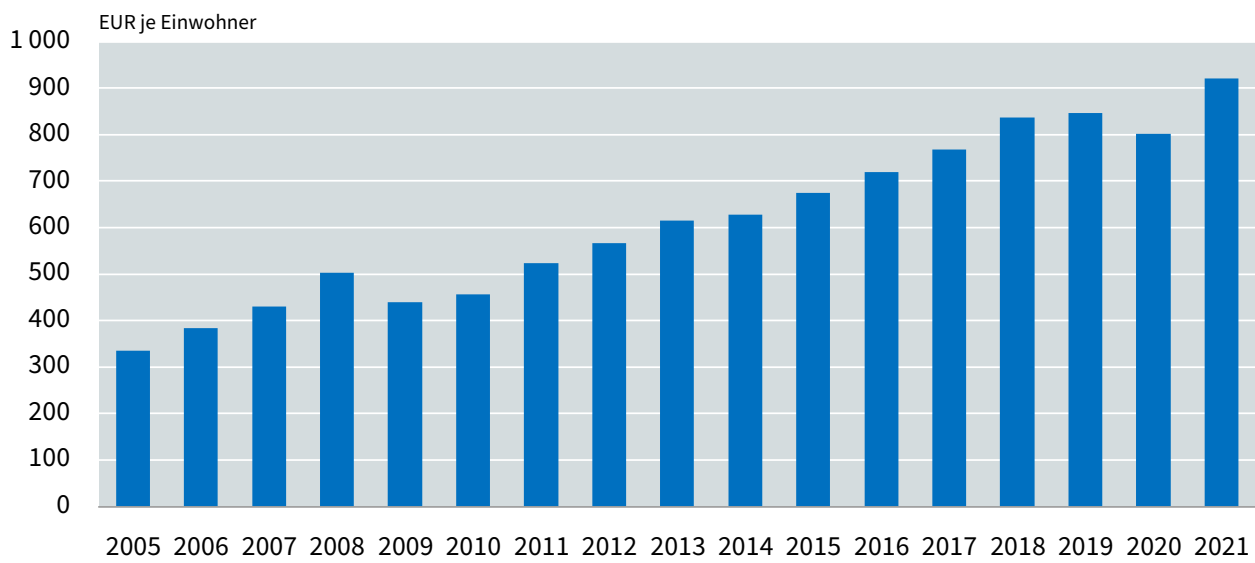
Sitz des Landratsamtes

Gemeindenname: Gemeinden mit 3 000 Einwohnern und mehr

Autobahn

Gebietsstand: 31.12.2021
Quelle: Realsteuervergleich 2021

Steuereinnahmekraft



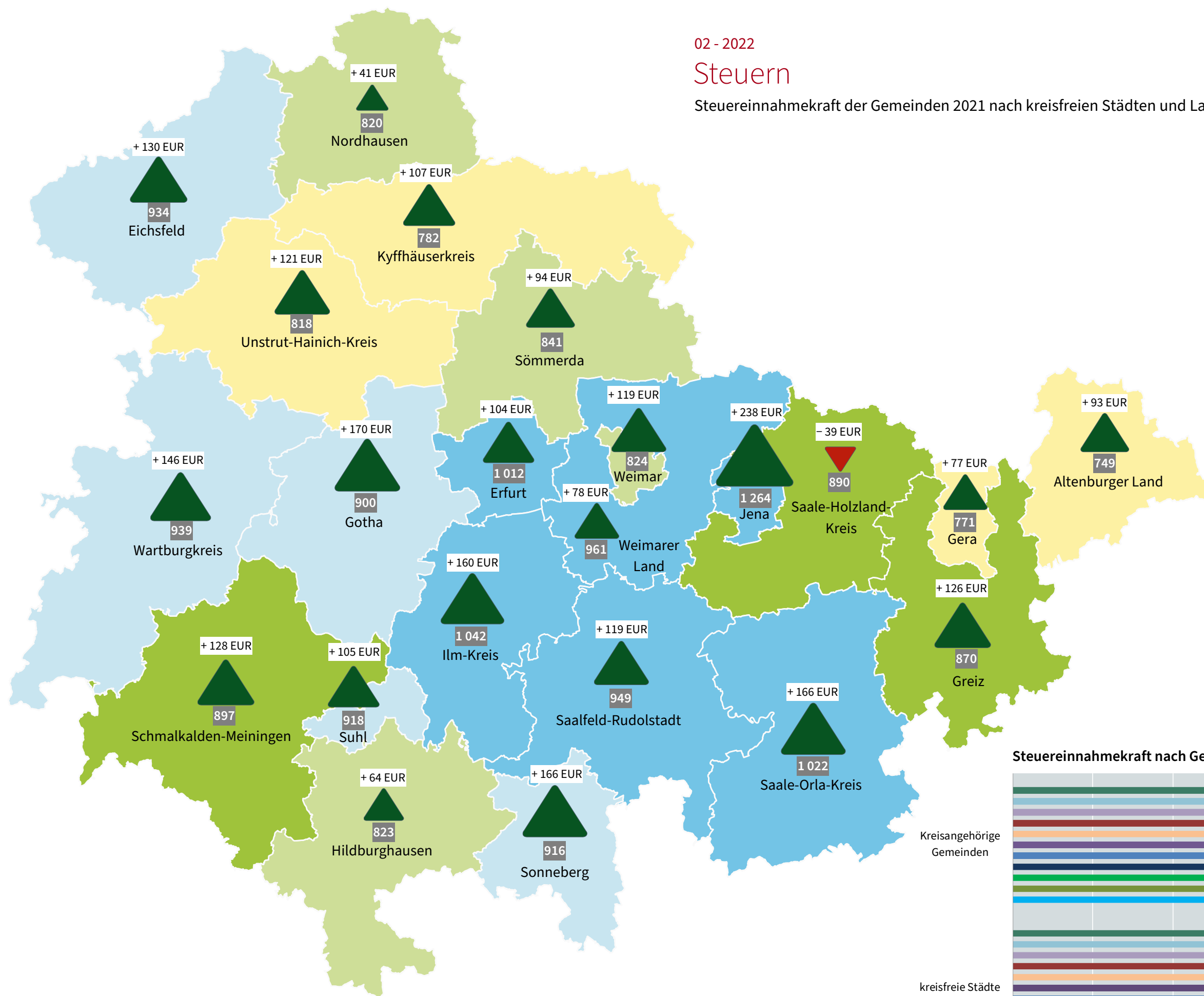
02 - 2022

Steuern

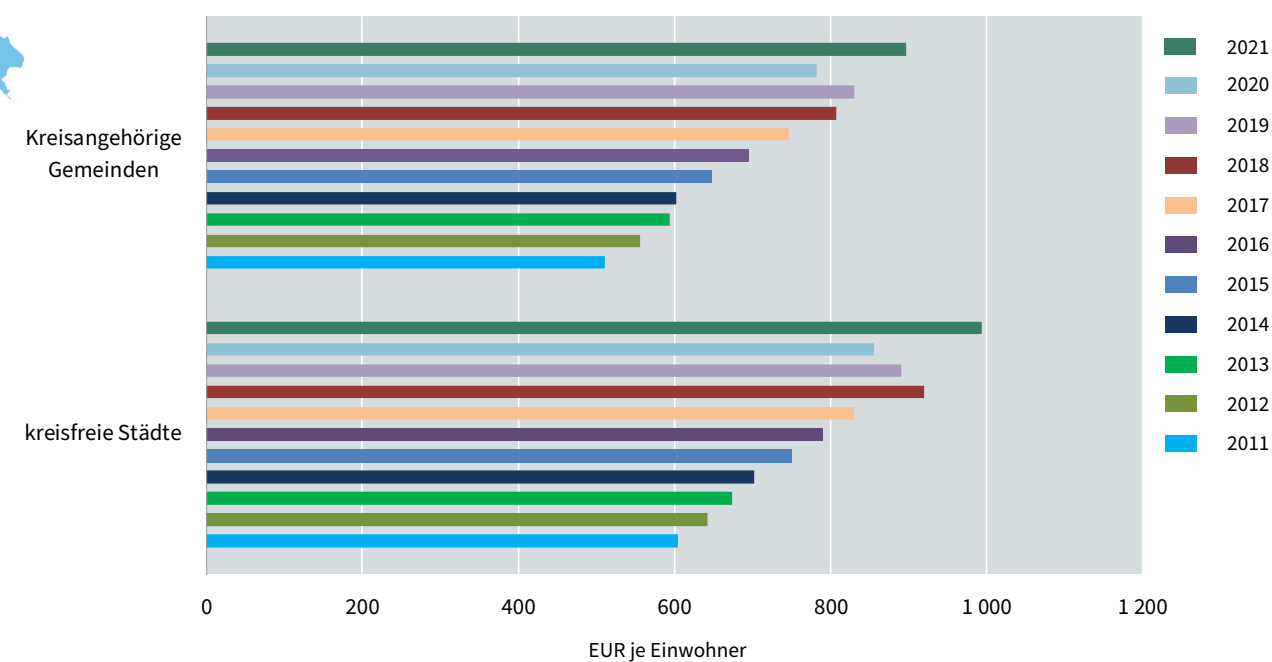
Steuereinnahmekraft der Gemeinden 2021 nach kreisfreien Städten und Landkreisen

THÜRINGEN ATLAS

Finanzen und Personal
der Kommunen



Steuereinnahmekraft nach Gebietskörperschaftsgruppen

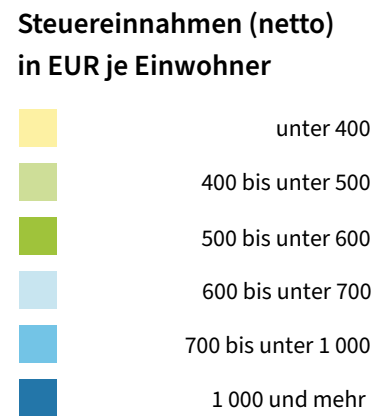
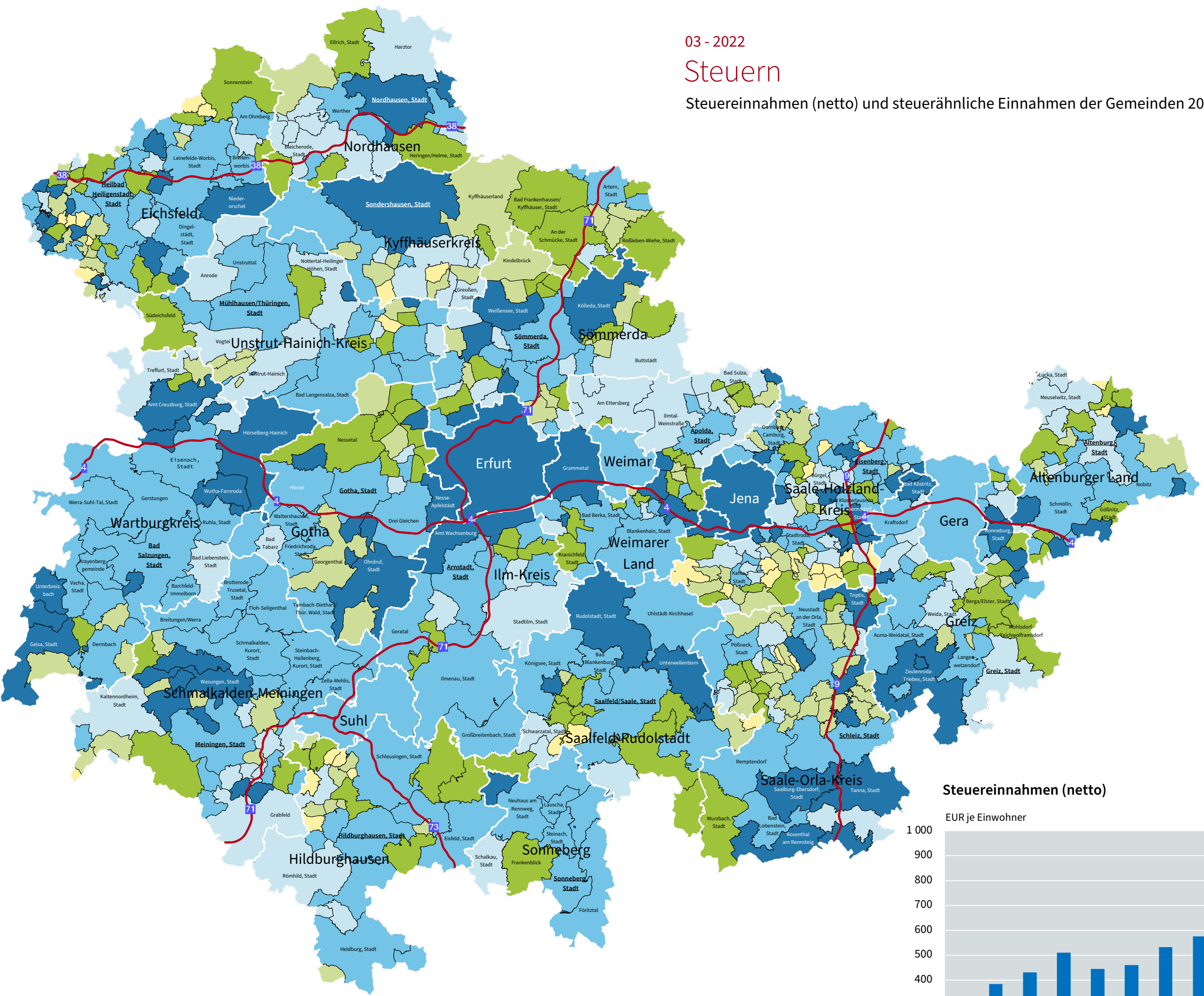


03 - 2022
Steuern

Steuereinnahmen (netto) und steuerähnliche Einnahmen der Gemeinden 2021



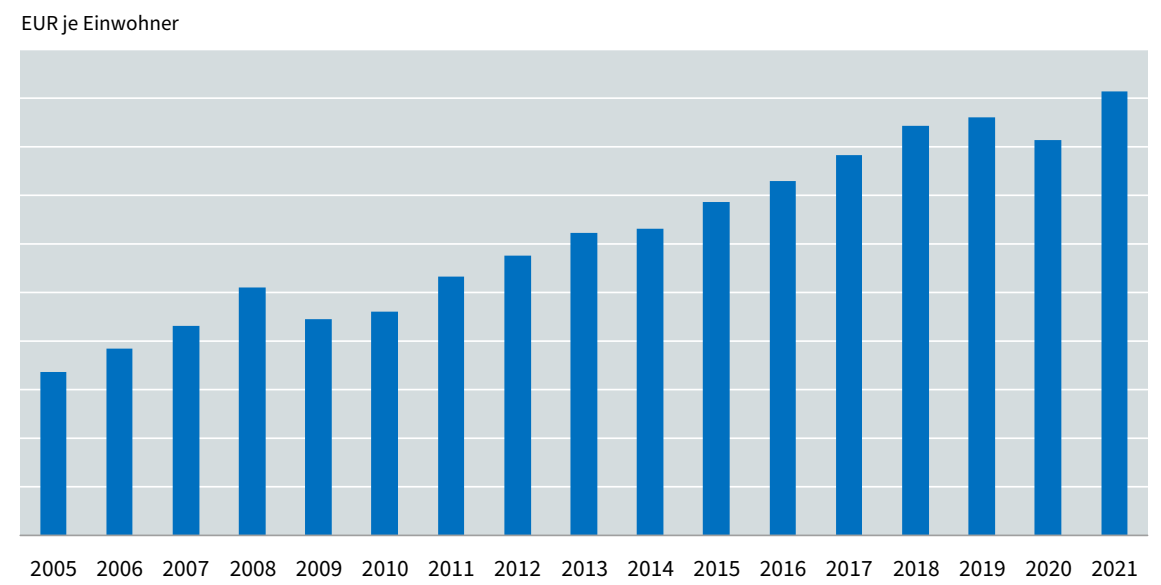
Finanzen und Personal
der Kommunen



Durchschnitt: 914

Sitz des Landratsamtes
Gemeindenname: Gemeinden mit 3 000 Einwohnern und mehr
Autobahn
Gebietsstand: 31.12.2021
Quelle: vj. Kassenstatistik 2021

Steuereinnahmen (netto)

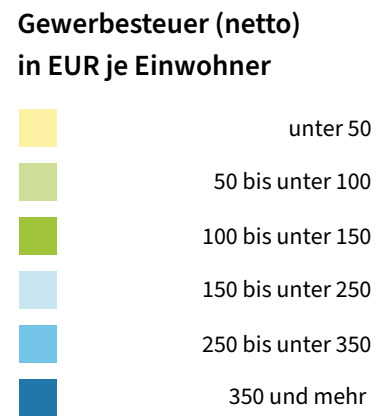
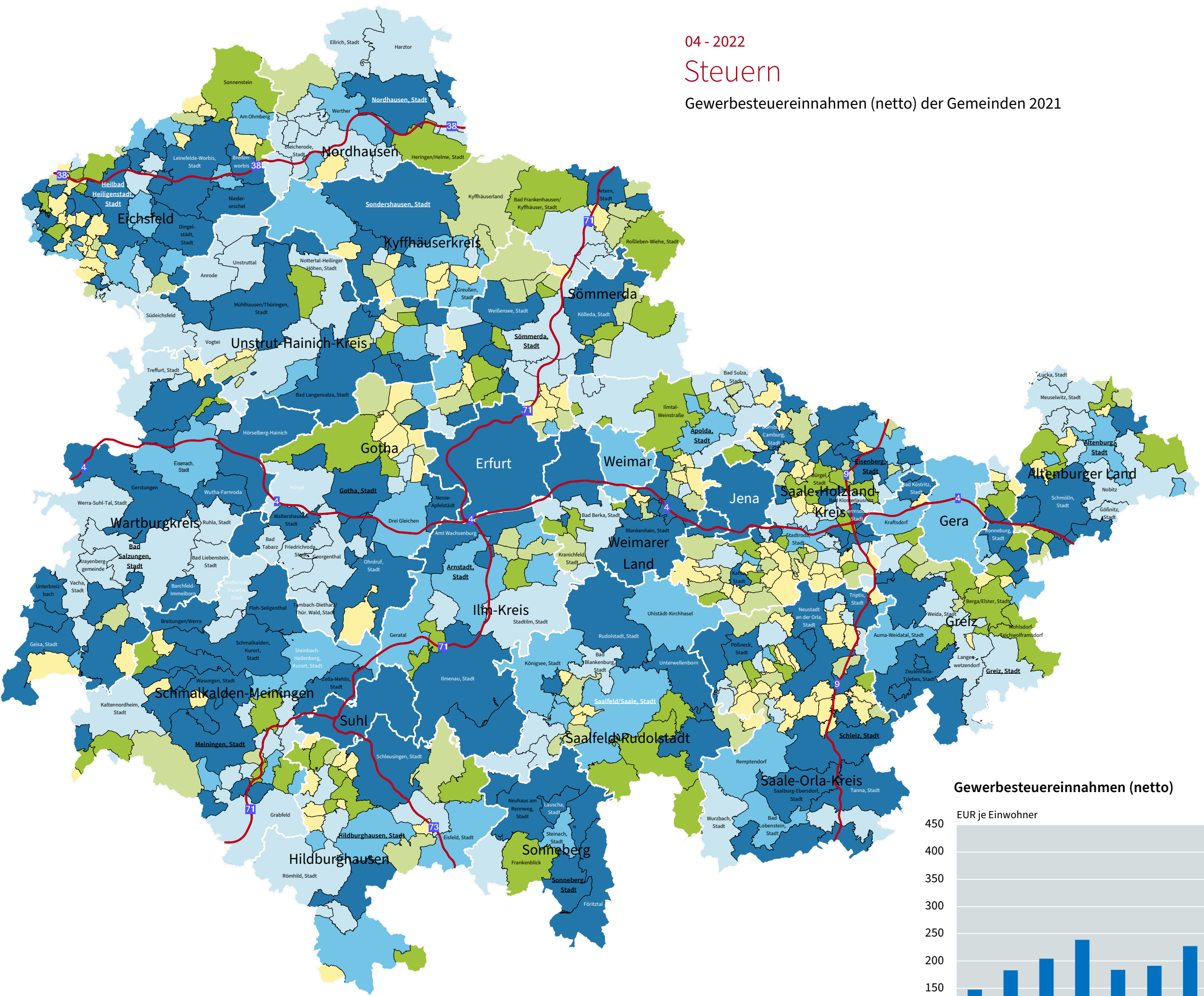


04 - 2022
Steuern

Gewerbesteuereinnahmen (netto) der Gemeinden 2021



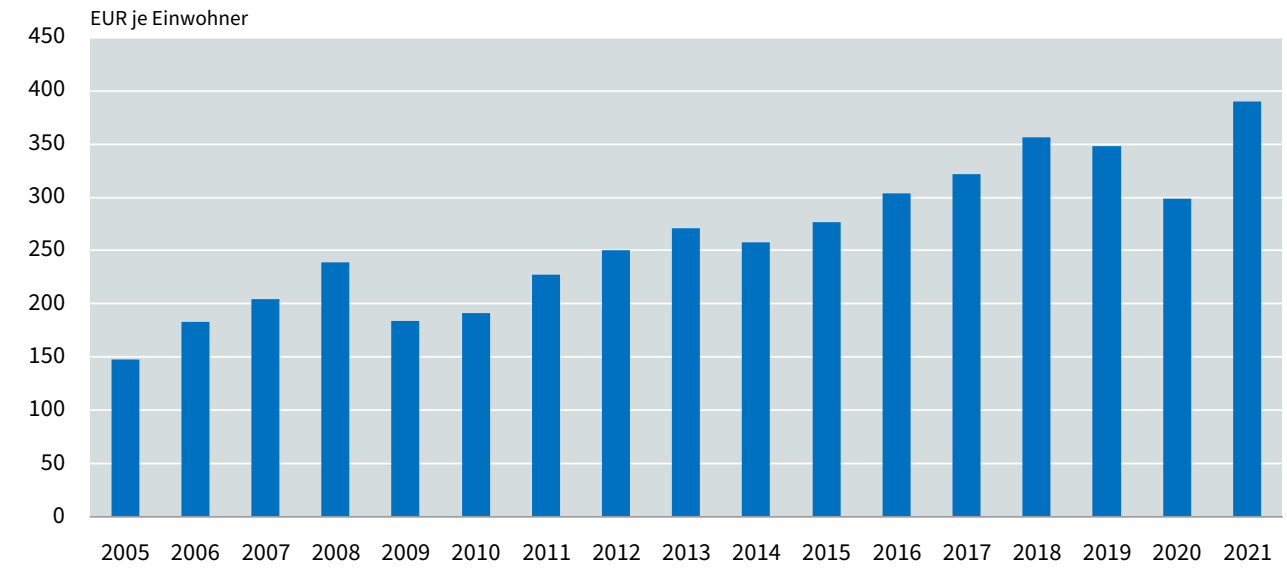
Finanzen und Personal
der Kommunen



Durchschnitt: 390

Sitz des Landratsamtes
Gemeindenname: Gemeinden mit 3 000 Einwohnern und mehr
Autobahn
Gebietsstand: 31.12.2021
Quelle: vj. Kassenstatistik 2021

Gewerbesteuereinnahmen (netto)

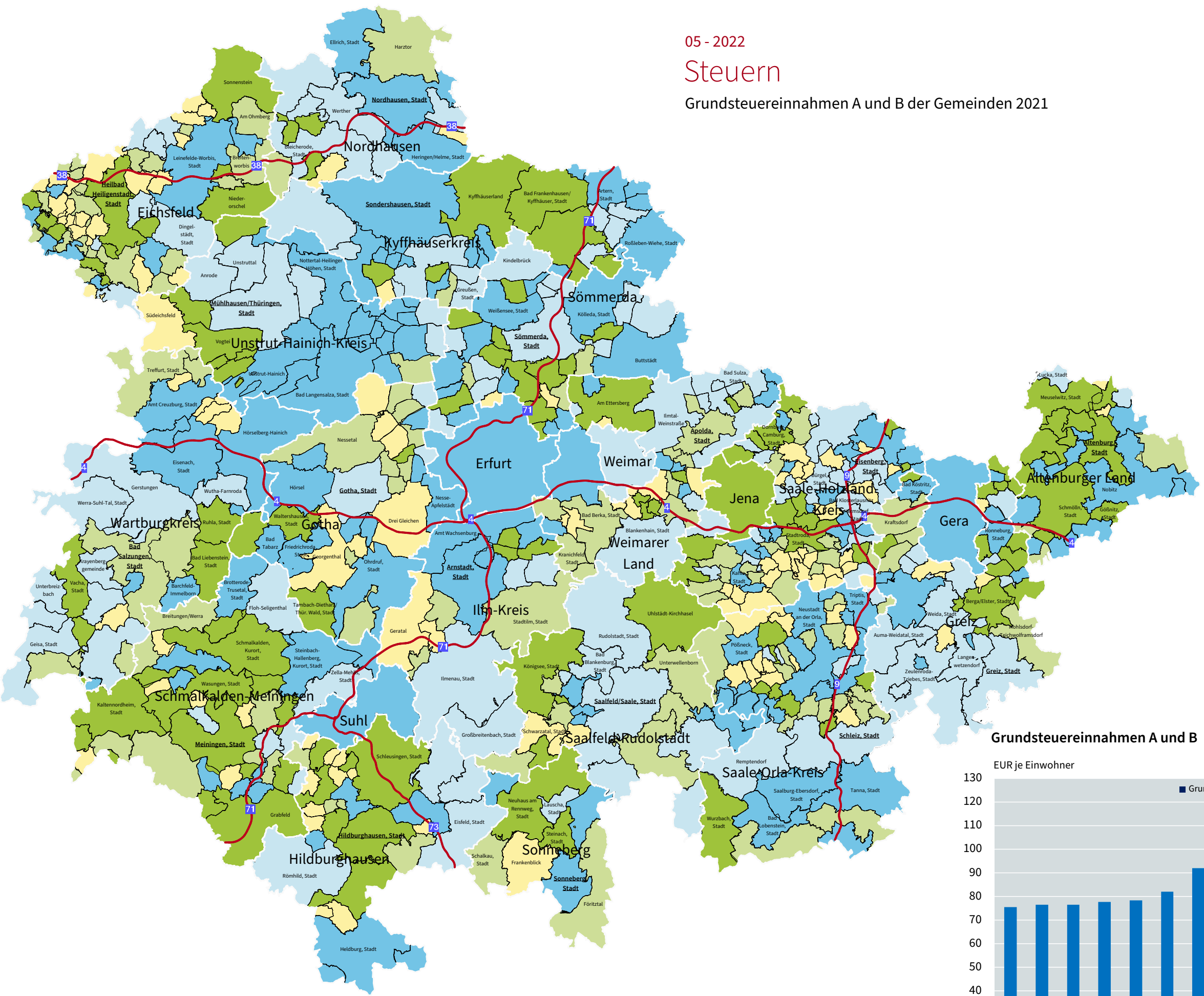


05 - 2022
Steuern

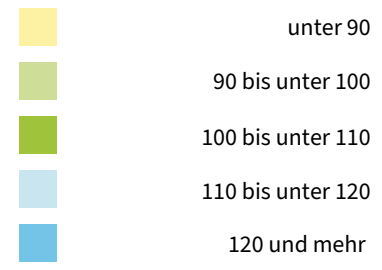
Grundsteuereinnahmen A und B der Gemeinden 2021



Finanzen und Personal
der Kommunen



Grundsteuern A und B
in EUR je Einwohner



Durchschnitt: 120

Sitz des Landratsamtes

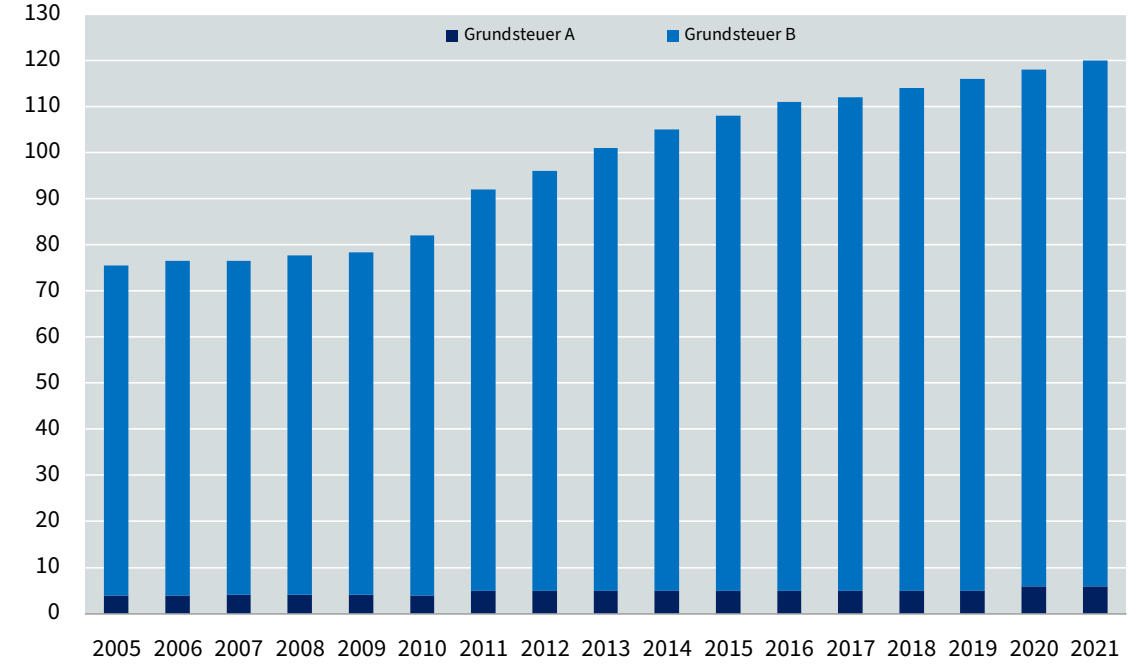
Gemeindenname: Gemeinden mit 3 000 Einwohnern und mehr

Autobahn

Gebietsstand: 31.12.2021
Quelle: vj. Kassenstatistik 2021

Grundsteuereinnahmen A und B

EUR je Einwohner




06 - 2022

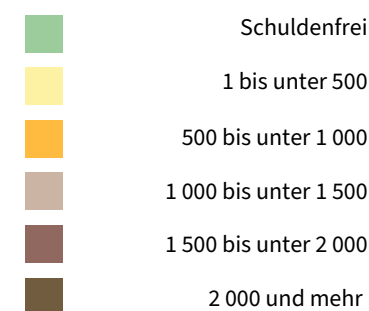
Schulden

Schuldenstand* der Gemeinden am 31. Dezember 2021

* Schulden aus Kassenkrediten, Wertpapierschulden und Krediten
je Einwohner am 30. Juni des Jahres



Schulden in EUR je Einwohner



Durchschnitt: 455

Sitz des Landratsamtes

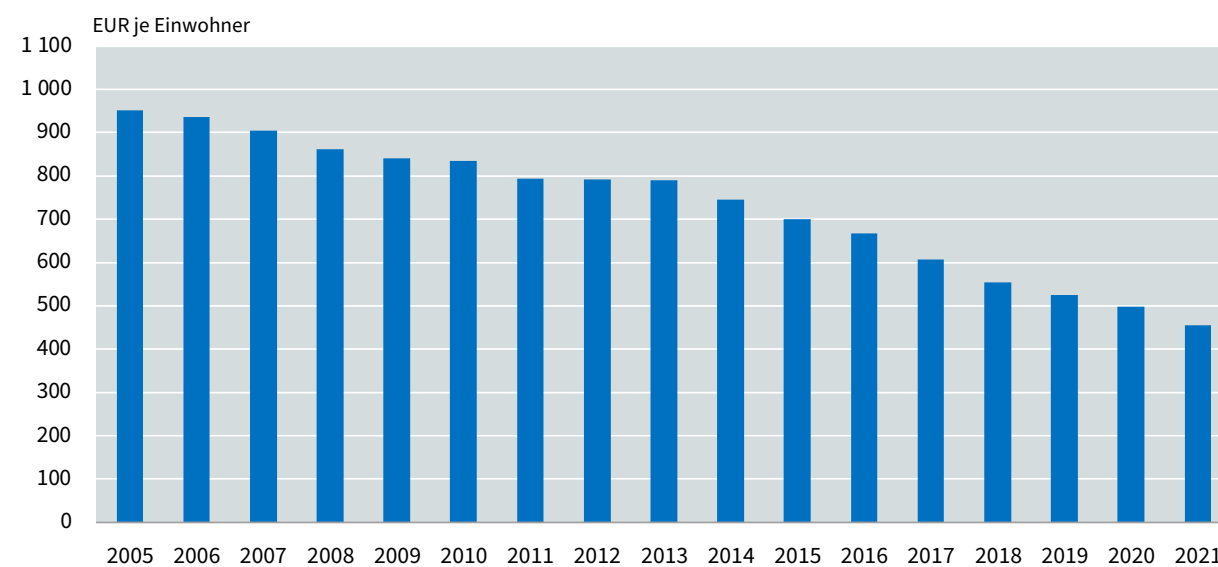
Gemeindenname: Gemeinden mit 3 000 Einwohnern und mehr

— Autobahn

Gebietsstand: 31.12.2021

Quelle: jährliche Schuldenstatistik 2021

Schuldenstand* der Gemeinden

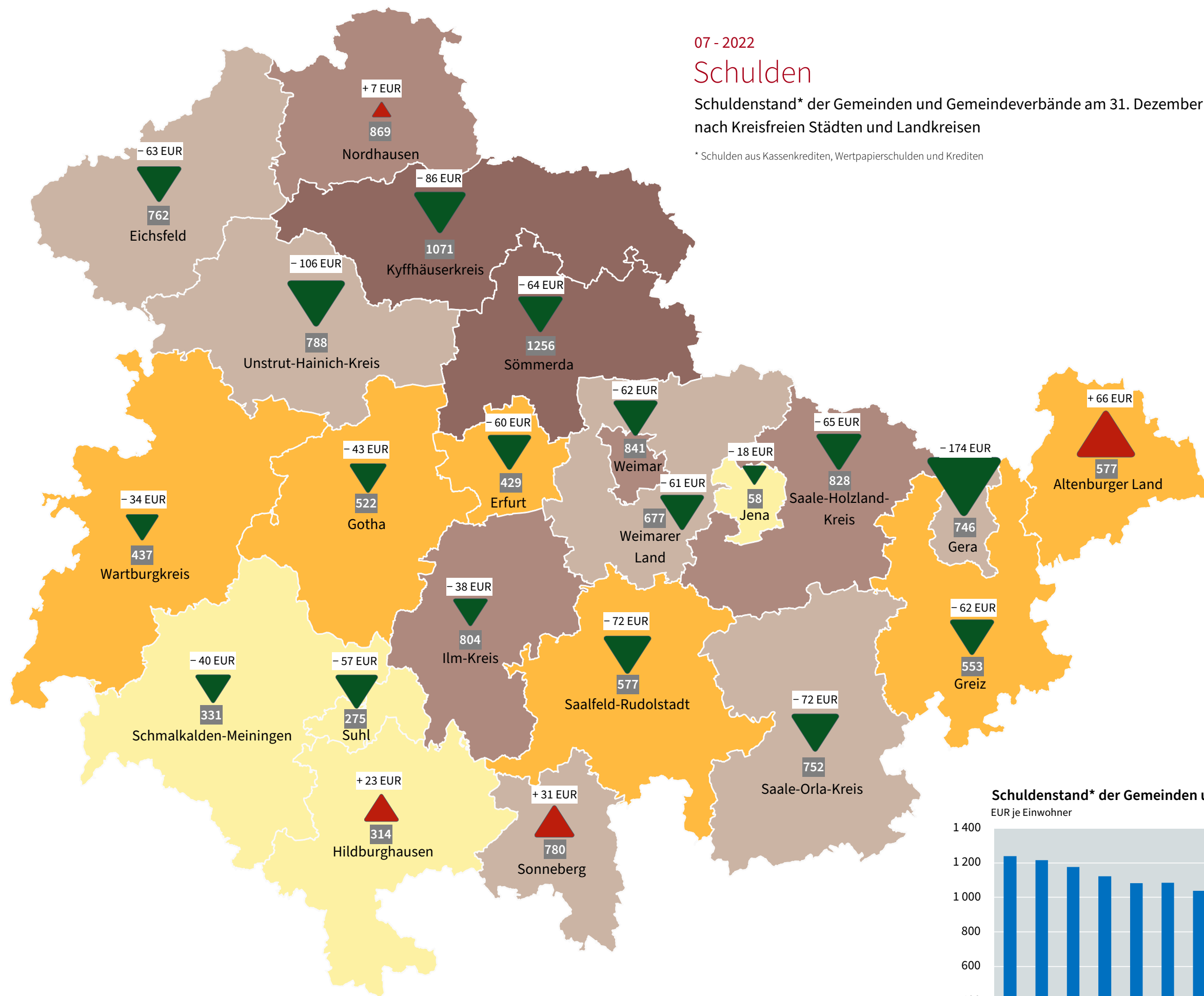


07 - 2022

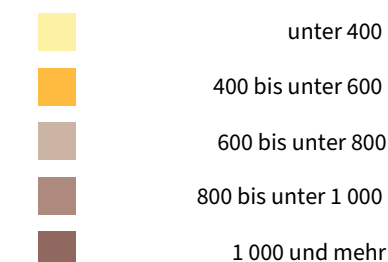
Schulden

Schuldenstand* der Gemeinden und Gemeindeverbände am 31. Dezember 2021
nach Kreisfreien Städten und Landkreisen

* Schulden aus Kassenkrediten, Wertpapierschulden und Krediten



Schulden der Gemeinden und
Gemeindeverbände in EUR
je Einwohner



Durchschnitt: 615

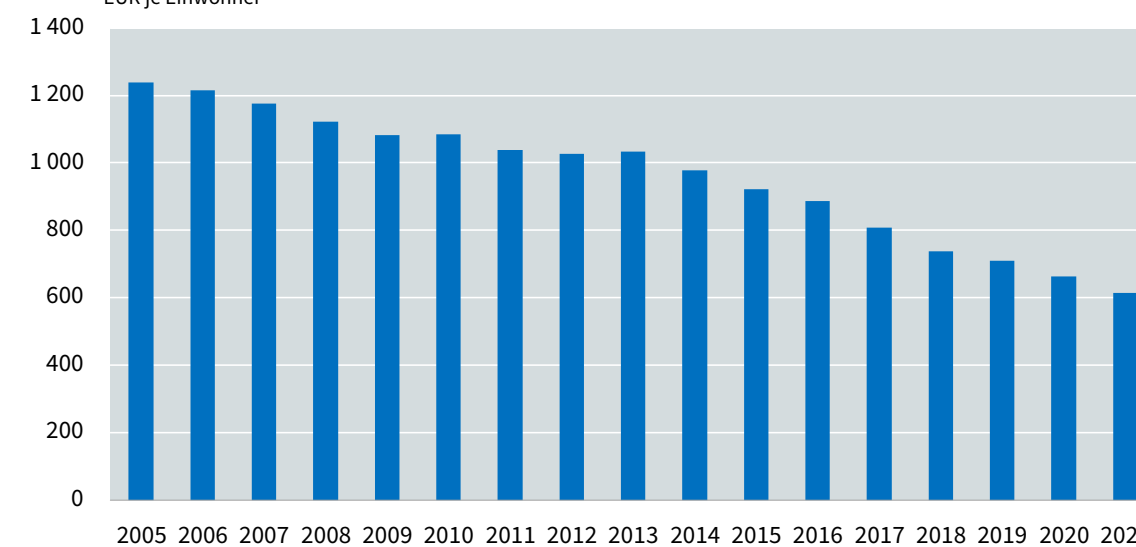
Wert 2021

Veränderung gegenüber 2020
in EUR je Einwohner



Quelle: jährliche Schuldenstatistik 2021

Schuldenstand* der Gemeinden und Gemeindeverbände
EUR je Einwohner

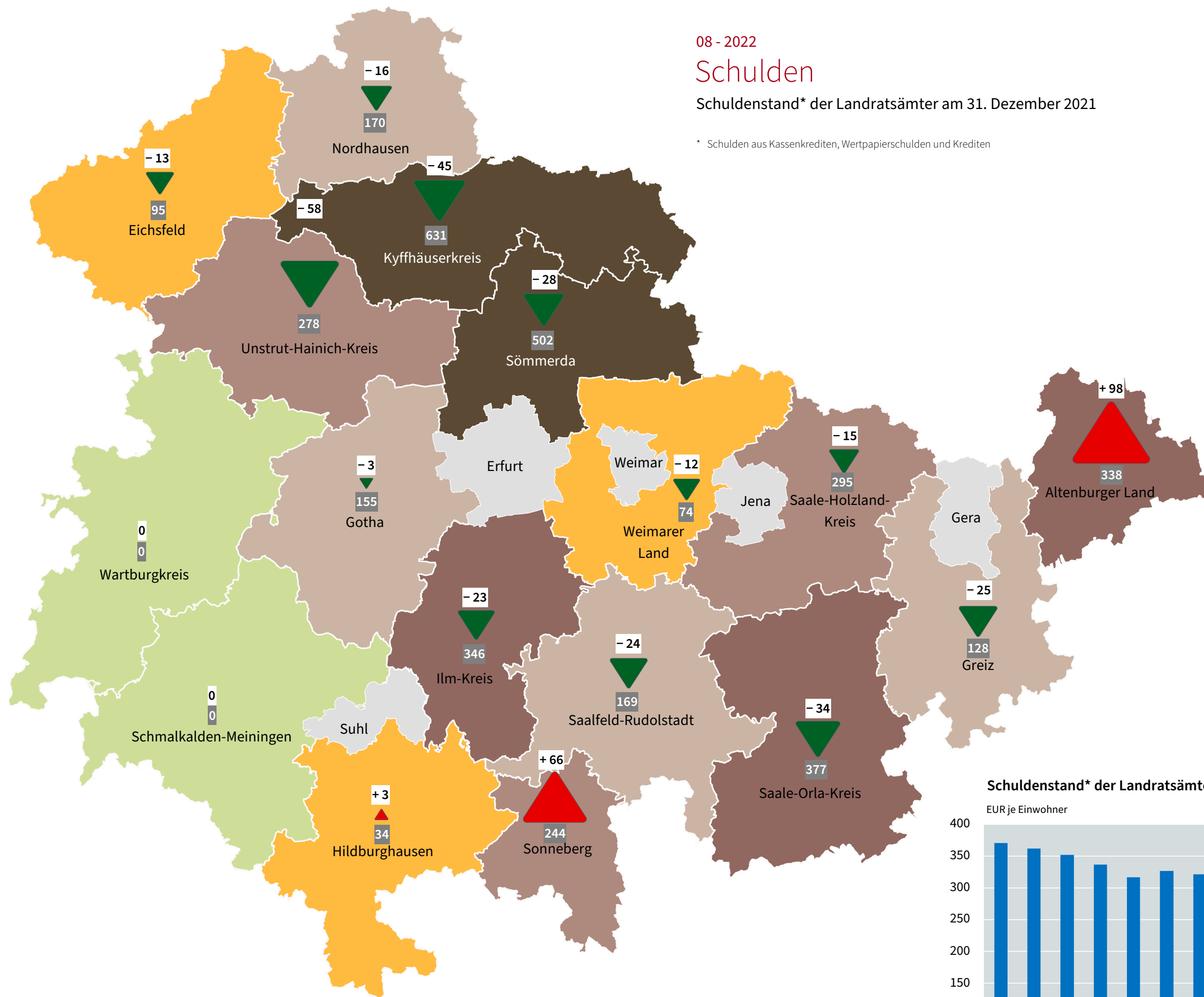


08 - 2022


Schulden

Schuldenstand* der Landratsämter am 31. Dezember 2021

* Schulden aus Kassenkrediten, Wertpapierschulden und Krediten



Schulden in EUR je Einwohner



Durchschnitt: 204

Wert	2021
■	Schulden der kreisfreien Städte siehe Karte 7

Veränderung gegenüber 2020 in EUR je Einwohner



Quelle: jährliche Schuldenstatistik 2021

Schuldenstand* der Landratsämter

EUR je Einwohner

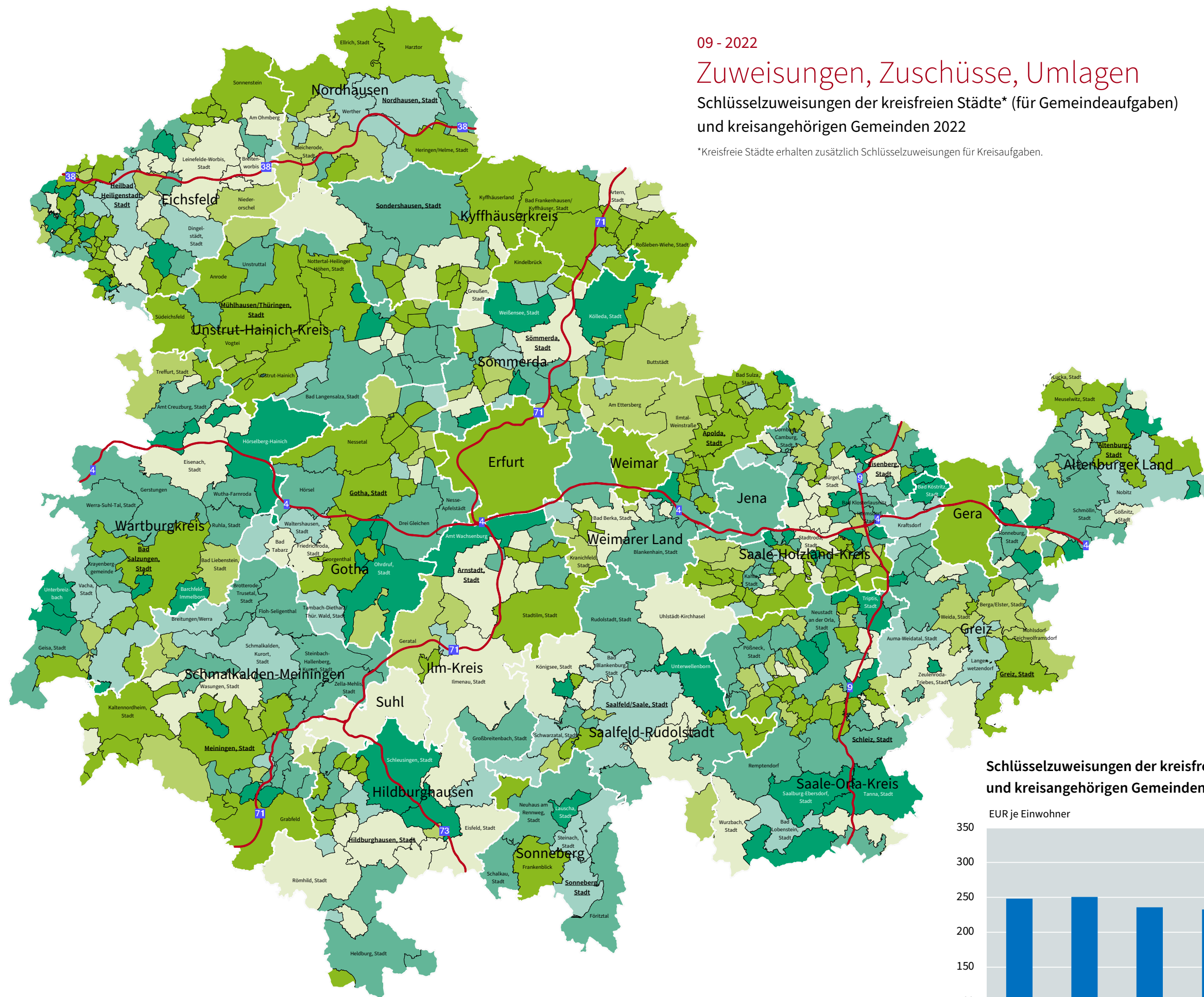


09 - 2022

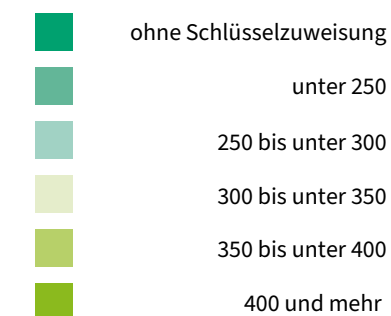
Zuweisungen, Zuschüsse, Umlagen

Schlüsselzuweisungen der kreisfreien Städte* (für Gemeindeaufgaben)
und kreisangehörigen Gemeinden 2022

*Kreisfreie Städte erhalten zusätzlich Schlüsselzuweisungen für Kreisaufgaben.



Schlüsselzuweisungen in EUR je Einwohner



Durchschnitt: 309

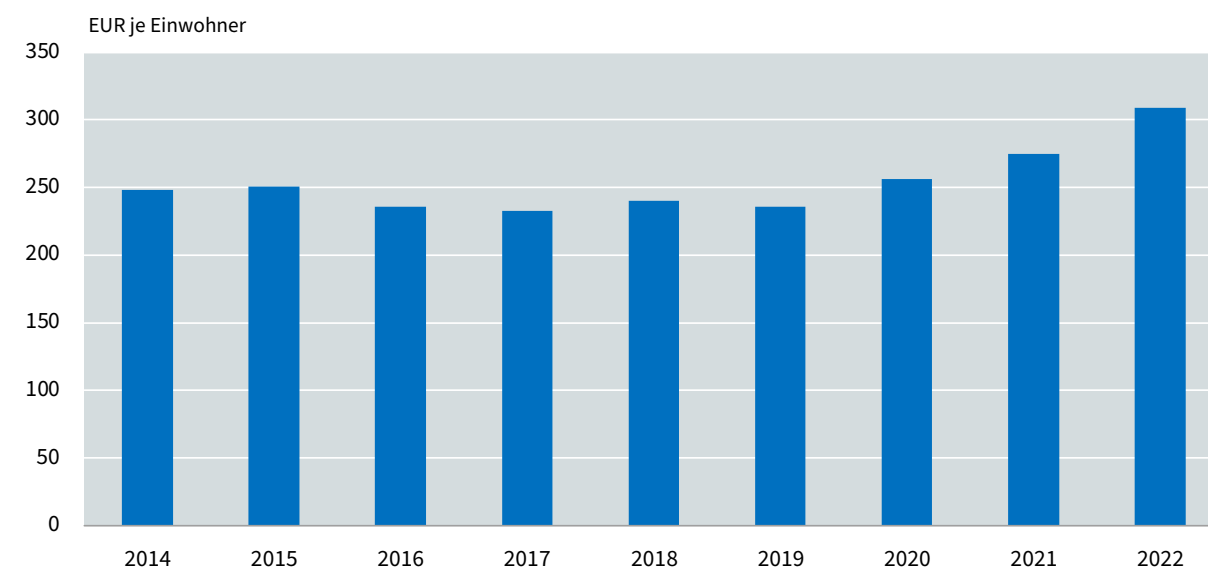
Sitz des Landratsamtes

Gemeindenname: Gemeinden mit 3 000 Einwohnern und mehr

Autobahn

Gebietsstand: 01.01.2022
Quelle: Kommunalen Finanzausgleich 2022

Schlüsselzuweisungen der kreisfreien Städte* (für Gemeindeaufgaben) und kreisangehörigen Gemeinden

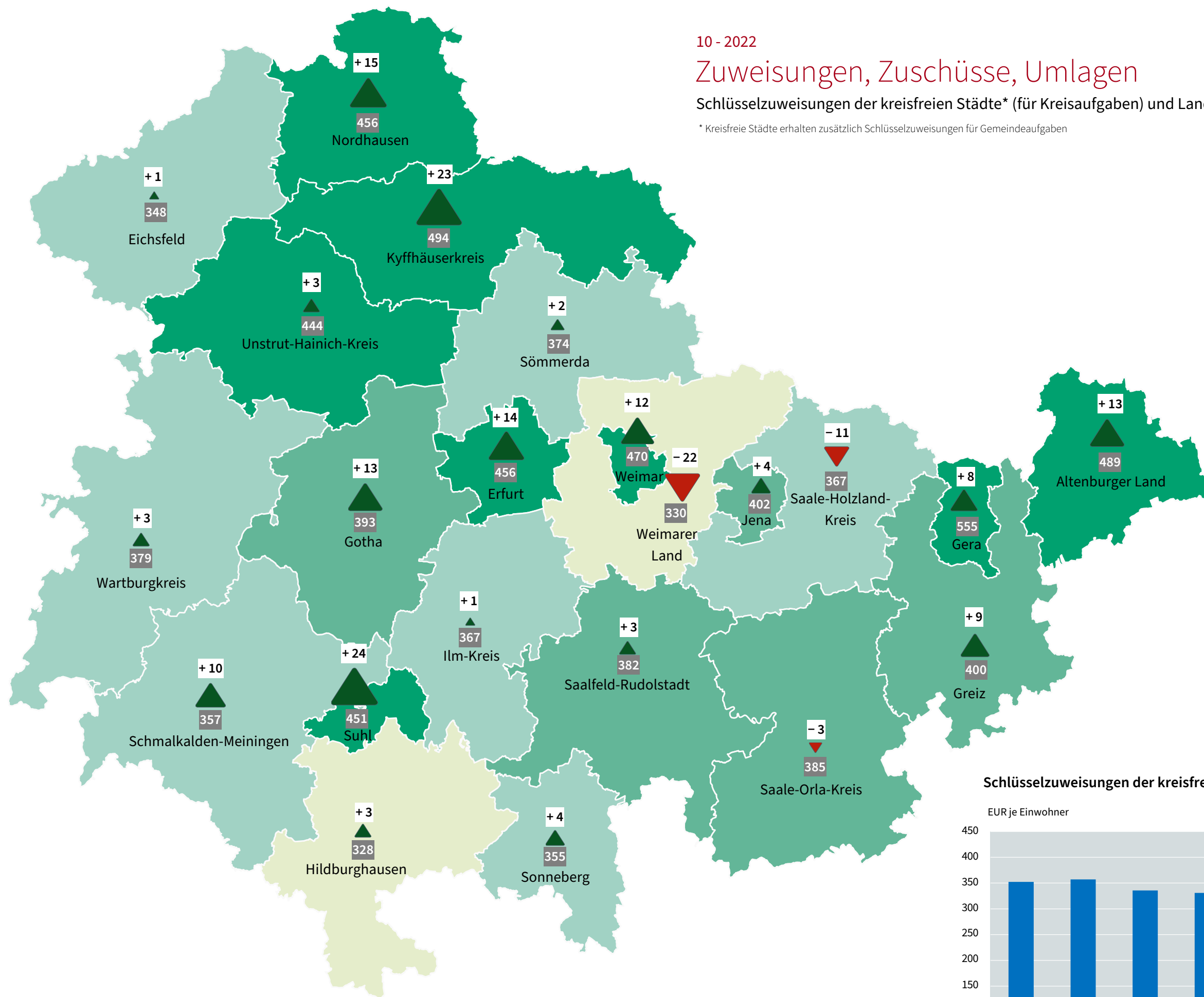


10 - 2022

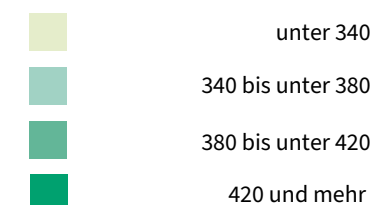
Zuweisungen, Zuschüsse, Umlagen

Schlüsselzuweisungen der kreisfreien Städte* (für Kreisaufgaben) und Landratsämter 2022

* Kreisfreie Städte erhalten zusätzlich Schlüsselzuweisungen für Gemeindeaufgaben



Schlüsselzuweisungen
in EUR je Einwohner



Durchschnitt: 409

Wert 2022

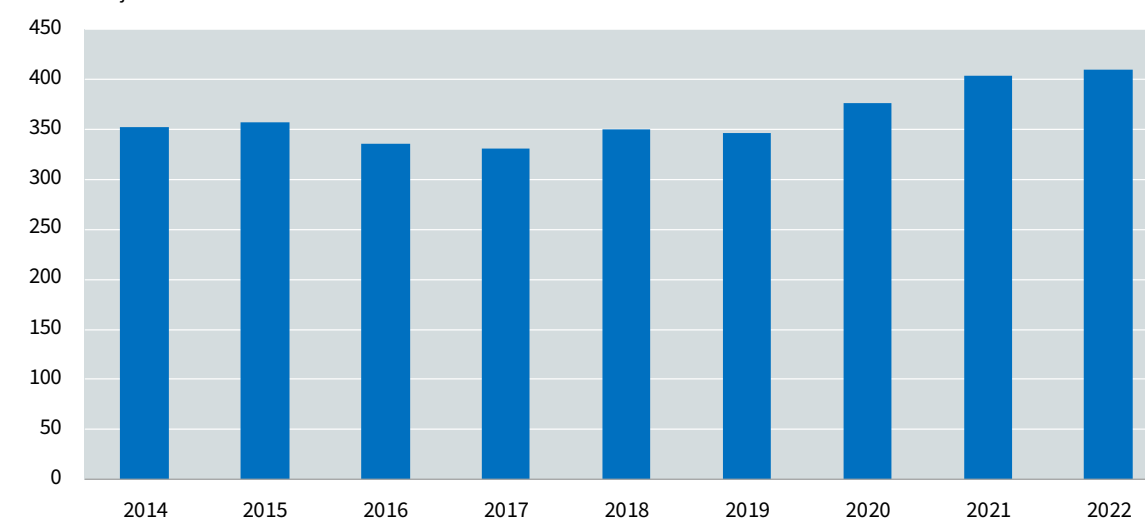
Veränderung gegenüber 2021
in EUR je Einwohner



Quelle: Kommunalen Finanzausgleich 2022

Schlüsselzuweisungen der kreisfreien Städte* (für Kreisaufgaben) und Landratsämter

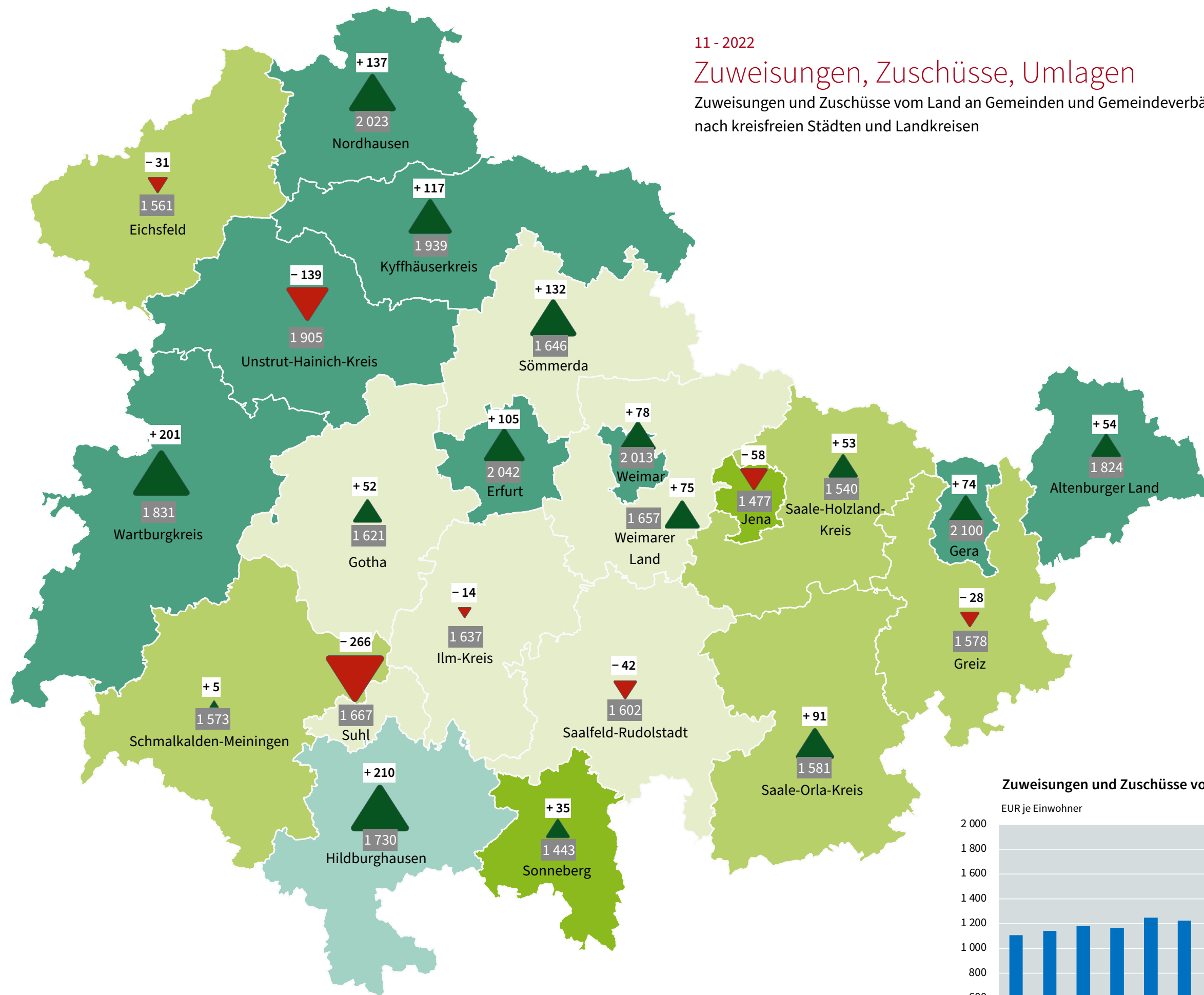
EUR je Einwohner



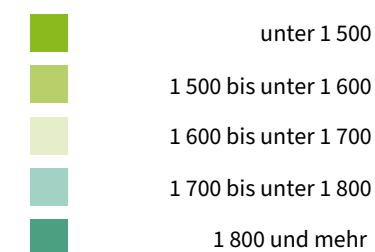
11 - 2022

Zuweisungen, Zuschüsse, Umlagen

Zuweisungen und Zuschüsse vom Land an Gemeinden und Gemeindeverbände 2021
nach kreisfreien Städten und Landkreisen



Zuweisungen und Zuschüsse vom Land in EUR je Einwohner



Durchschnitt: 1 742

Wert 2021

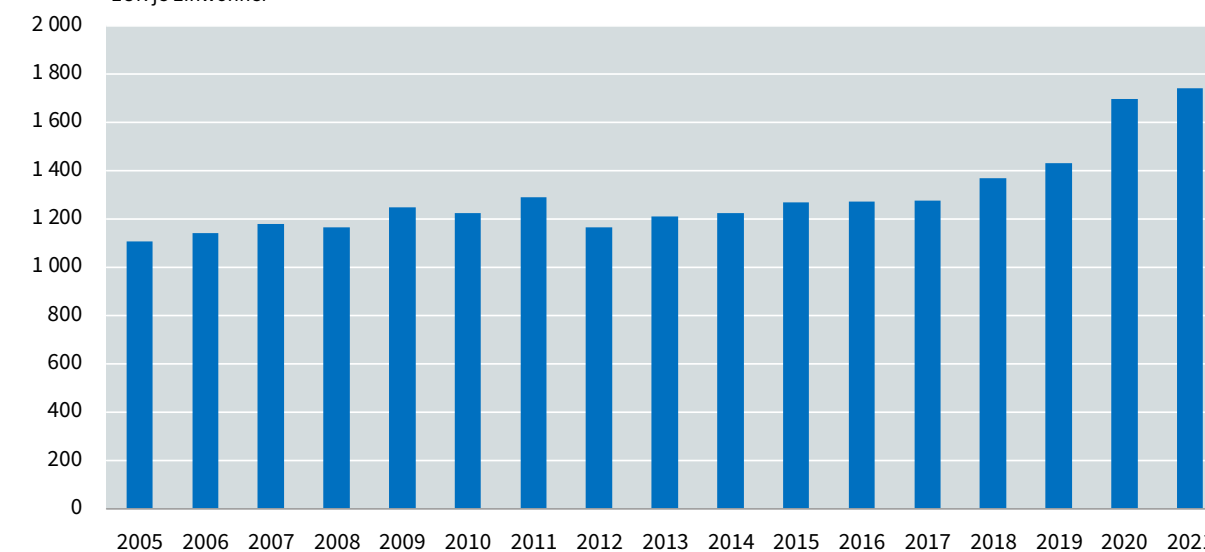
Veränderung gegenüber 2020 in EUR je Einwohner



Quelle: vj. Kassenstatistik 2021

Zuweisungen und Zuschüsse vom Land

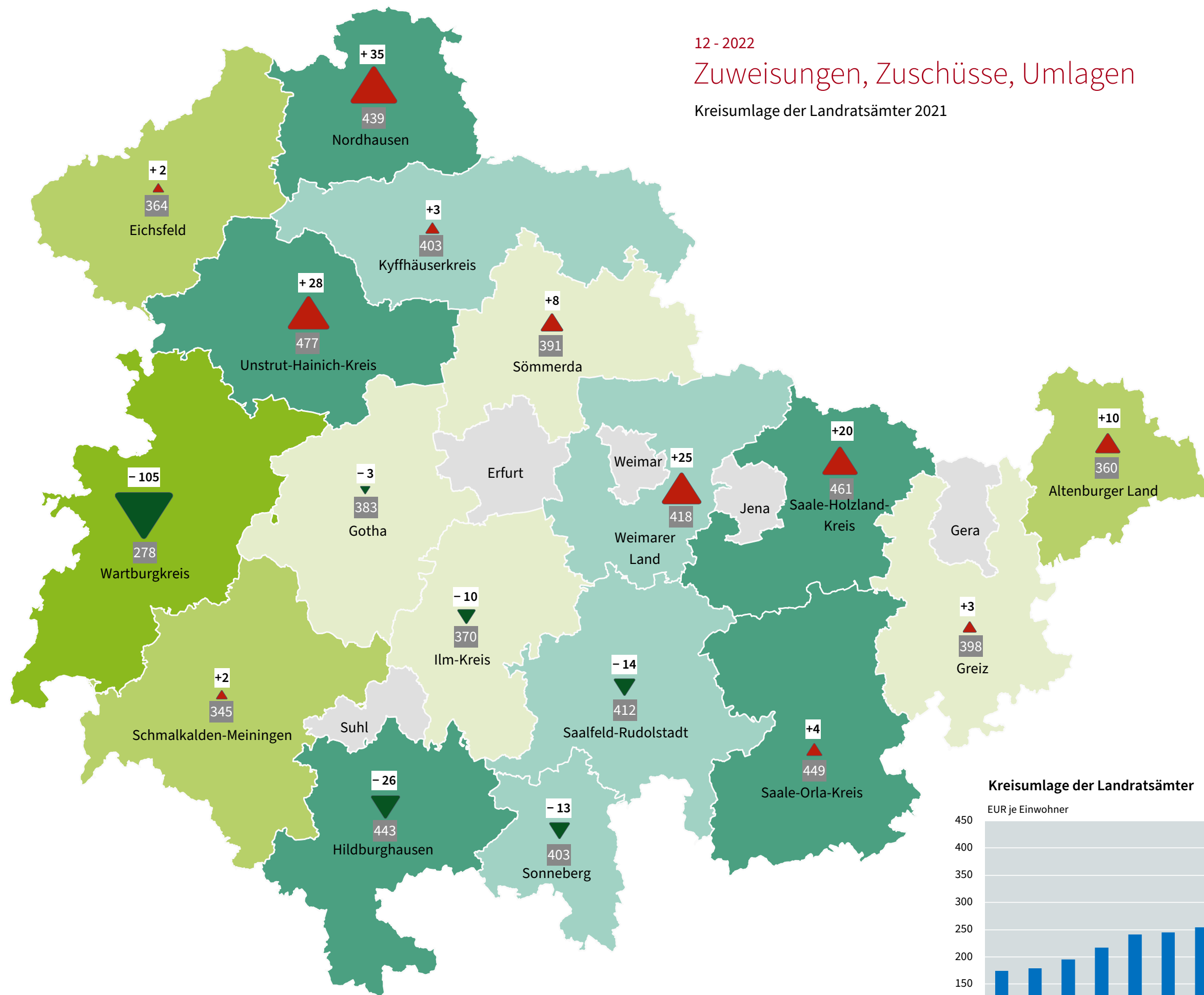
EUR je Einwohner



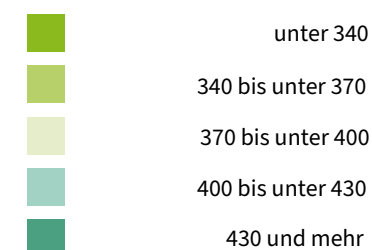
12 - 2022

Zuweisungen, Zuschüsse, Umlagen

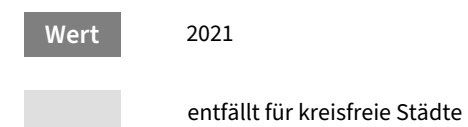
Kreisumlage der Landratsämter 2021



**Kreisumlage
in EUR je Einwohner**



Durchschnitt: 391



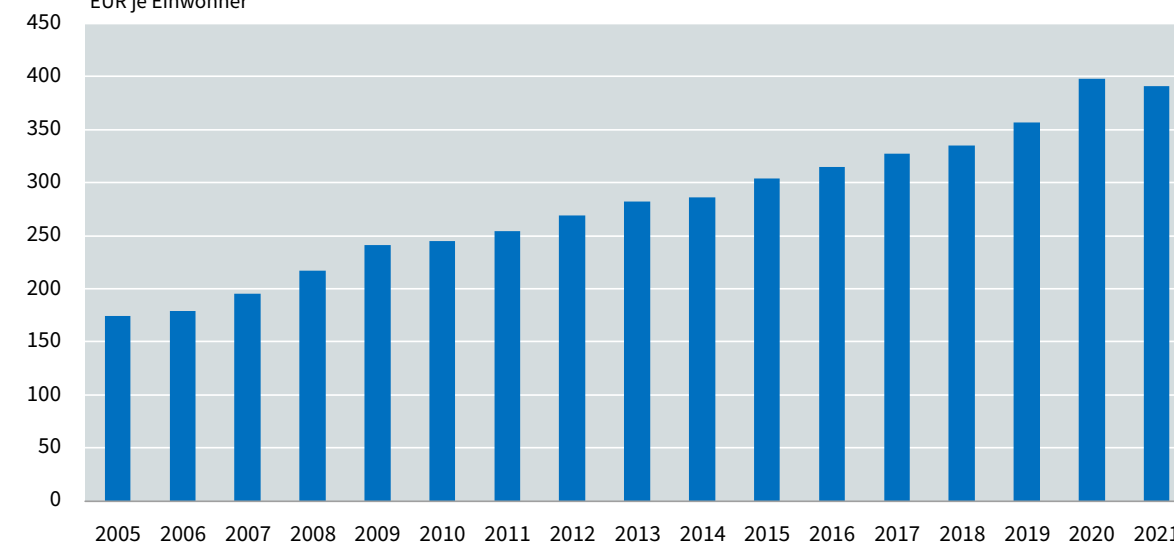
**Veränderung gegenüber 2020
in EUR je Einwohner**



Quelle: vj. Kassenstatistik 2021

Kreisumlage der Landratsämter

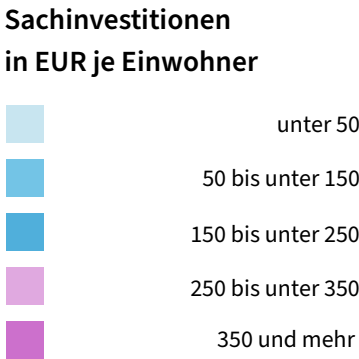
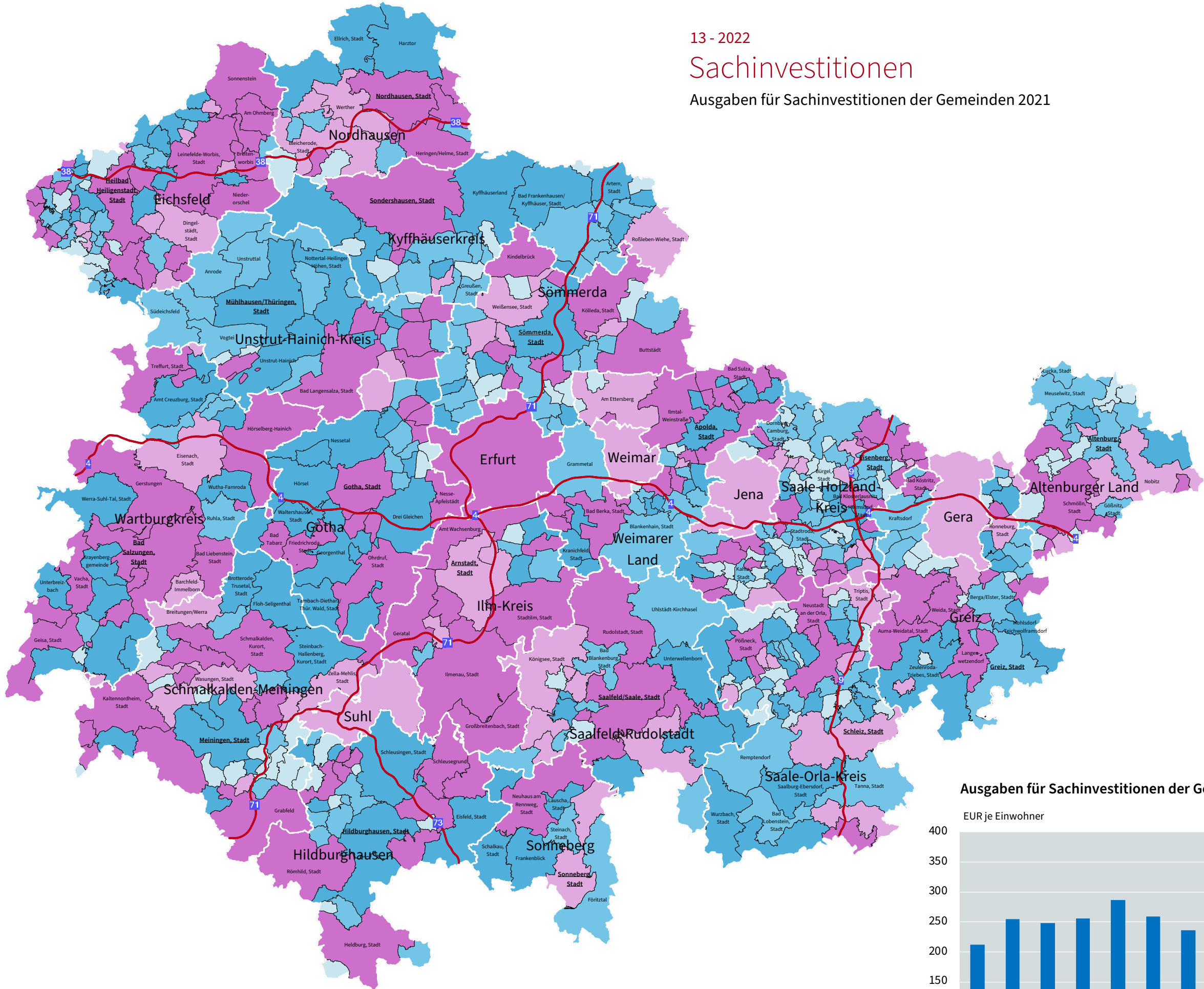
EUR je Einwohner



13 - 2022
Sachinvestitionen
Ausgaben für Sachinvestitionen der Gemeinden 2021



Finanzen und Personal
der Kommunen

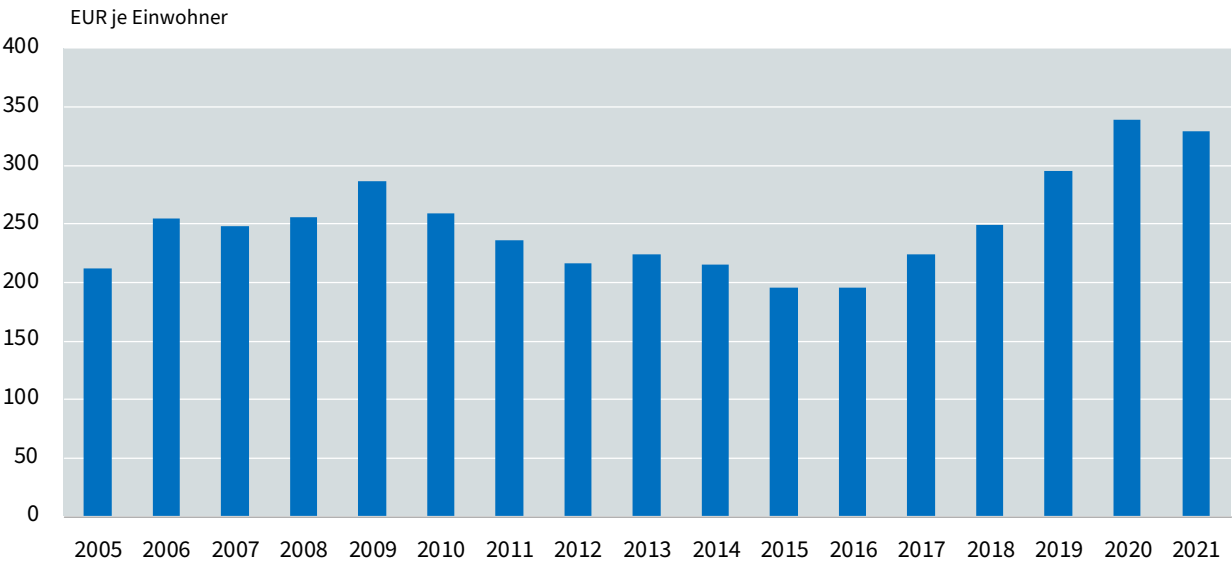


Durchschnitt: 329

Sitz des Landratsamtes
Gemeindenname: Gemeinden mit 3 000 Einwohnern und mehr
Autobahn

Gebietsstand: 31.12.2021
Quelle: vj. Kassenstatistik 2021

Ausgaben für Sachinvestitionen der Gemeinden



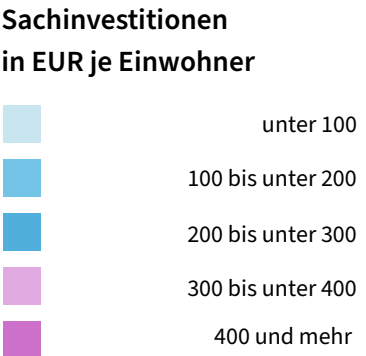
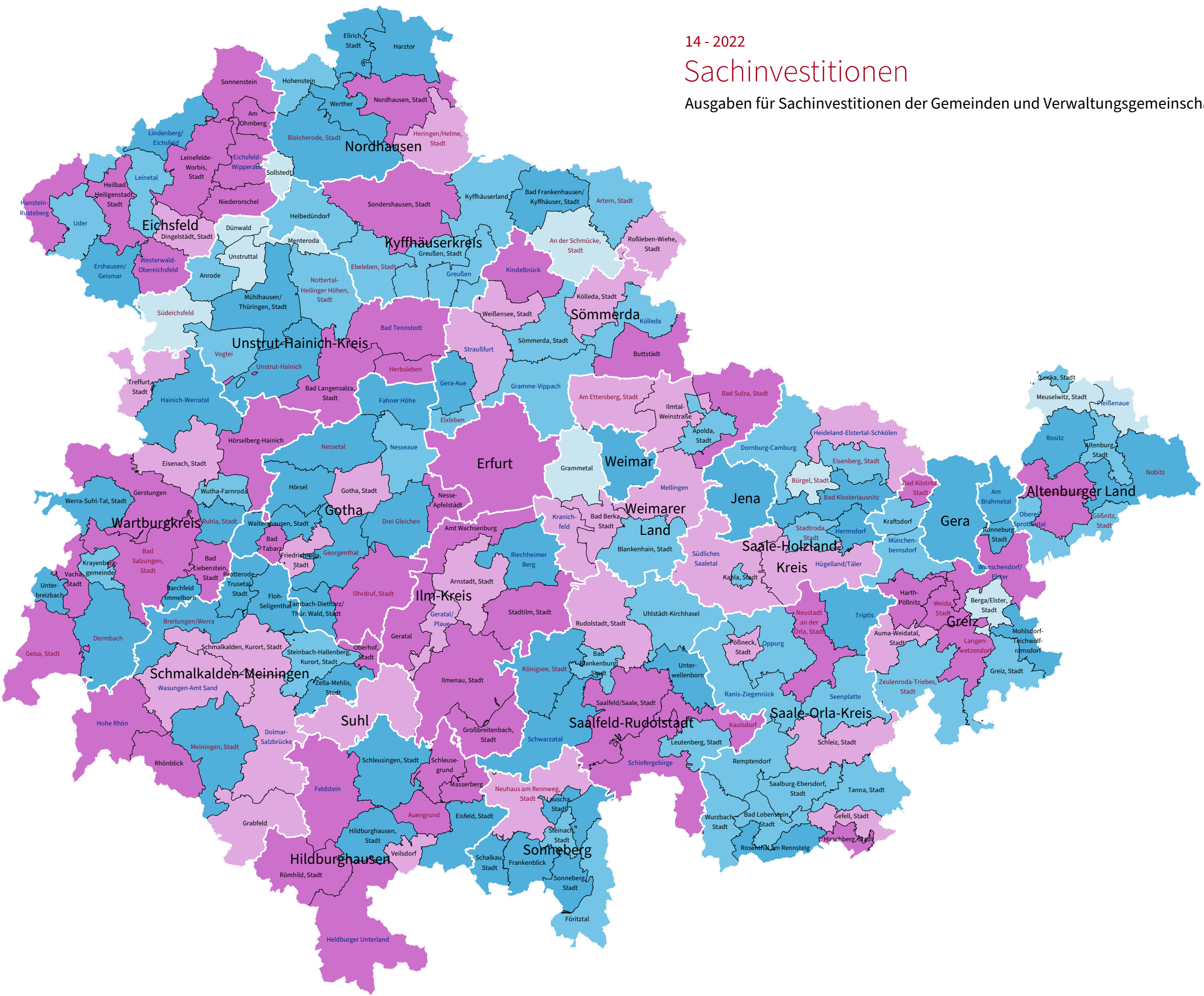
14 - 2022

Sachinvestitionen

Ausgaben für Sachinvestitionen der Gemeinden und Verwaltungsgemeinschaften 2021

THÜRINGEN ATLAS

Finanzen und Personal
der Kommunen



- Gemeinschaftsfreie Gemeinde (GfG)
- Verwaltungsgemeinschaft (VG)
- Erfüllende Gemeinde (EG) inkl. beauftragende Gemeinde (BG)

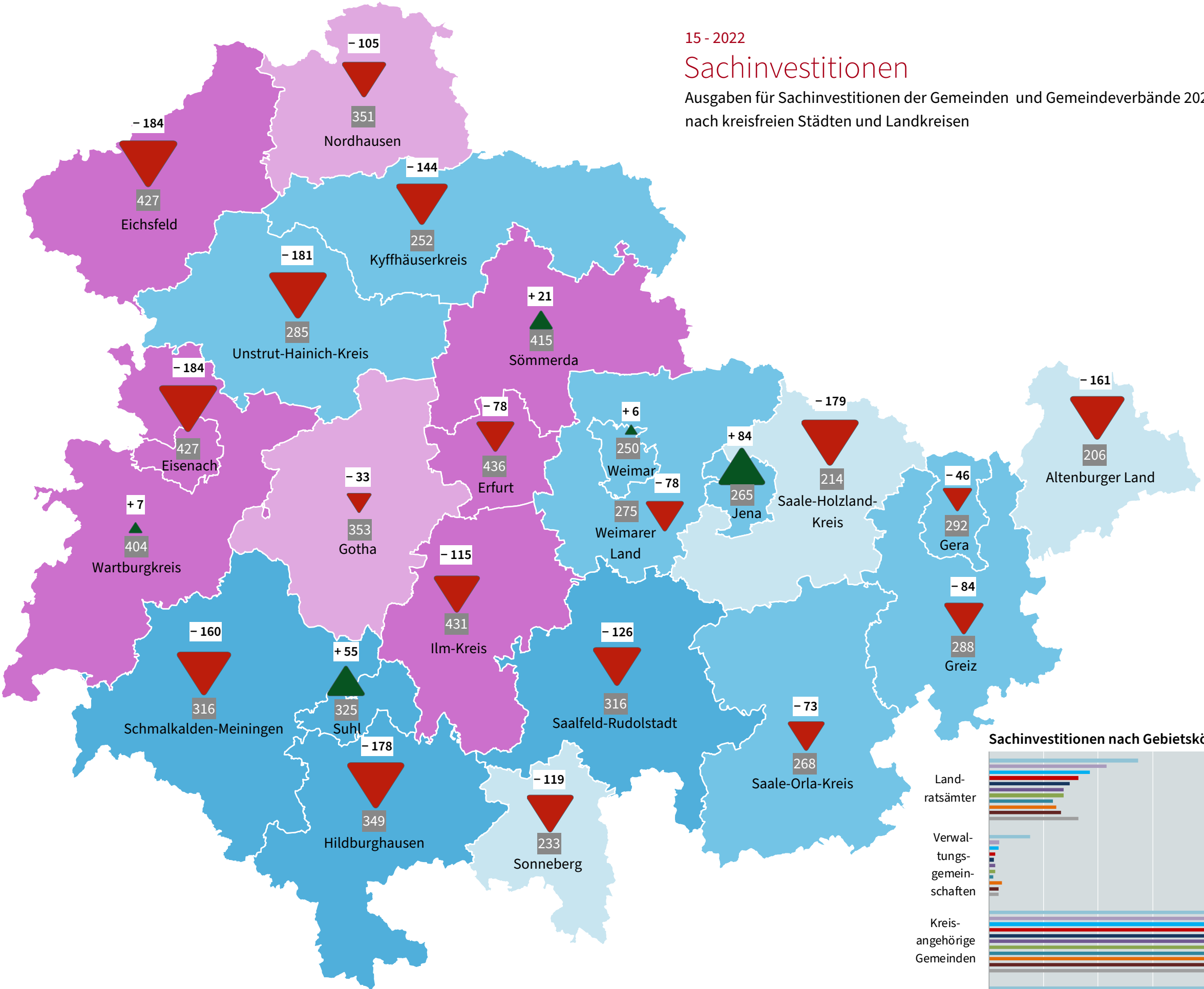
Gebietsstand: 31.12.2021
Quelle: vj. Kassenstatistik 2021

15 - 2022
Sachinvestitionen

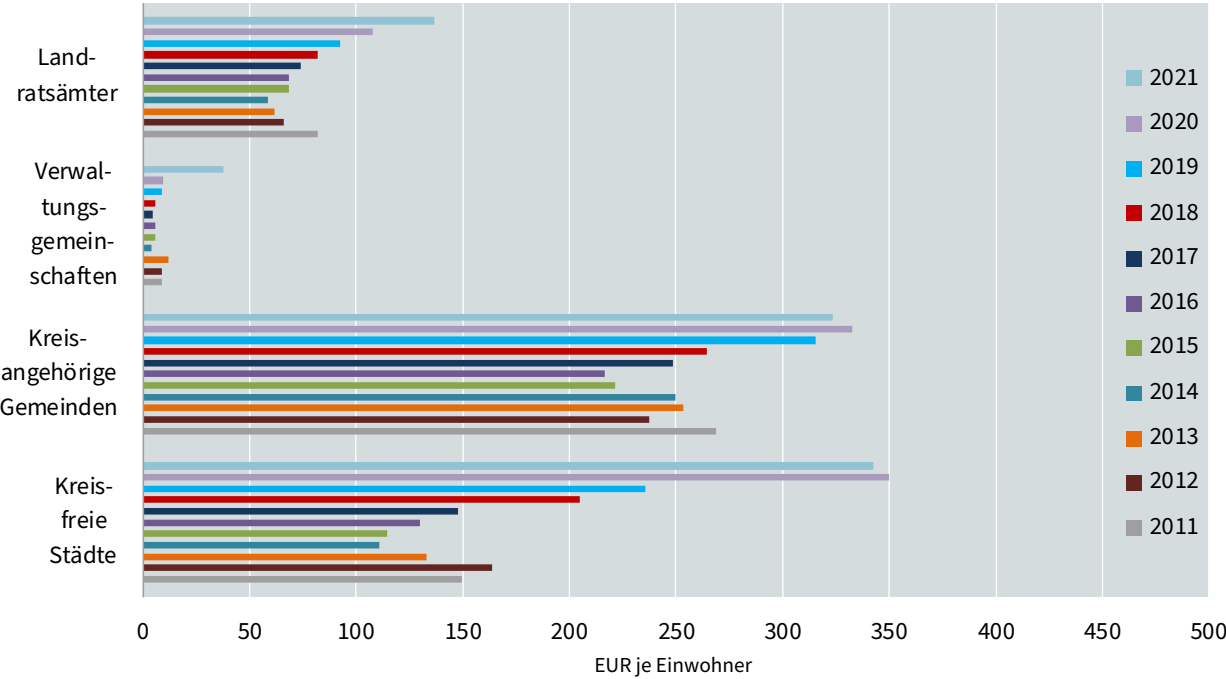
Ausgaben für Sachinvestitionen der Gemeinden und Gemeindeverbände 2021
nach kreisfreien Städten und Landkreisen



Finanzen und Personal
der Kommunen



Sachinvestitionen nach Gebietskörperschaftsgruppen

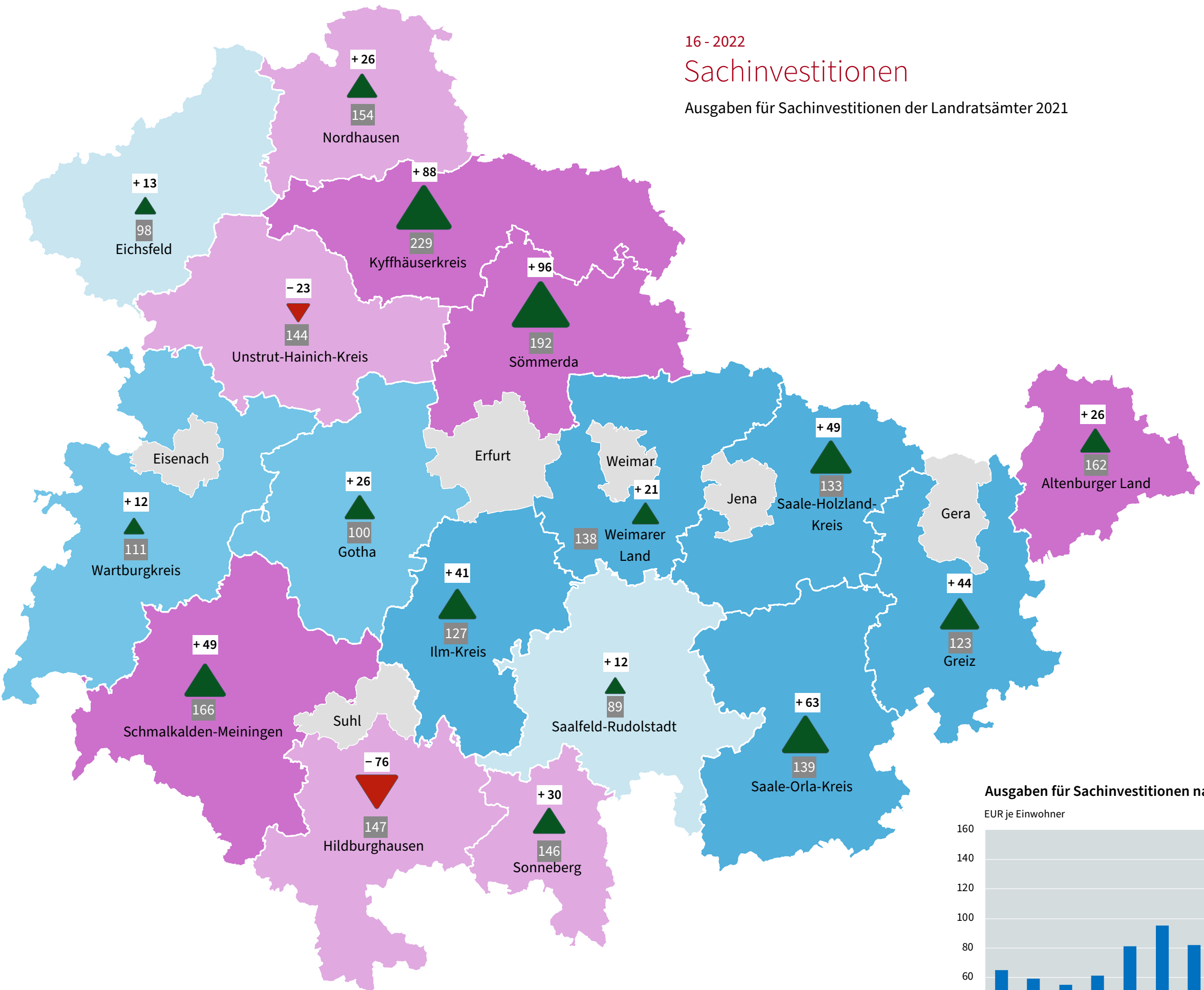


16 - 2022
Sachinvestitionen

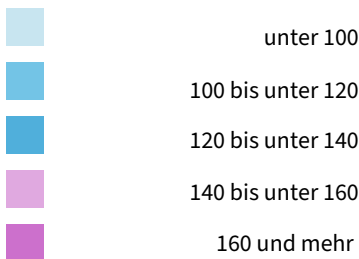
Ausgaben für Sachinvestitionen der Landratsämter 2021



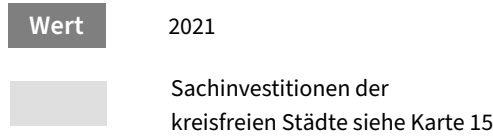
Finanzen und Personal
der Kommunen



Sachinvestitionen
in EUR je Einwohner



Durchschnitt: 137



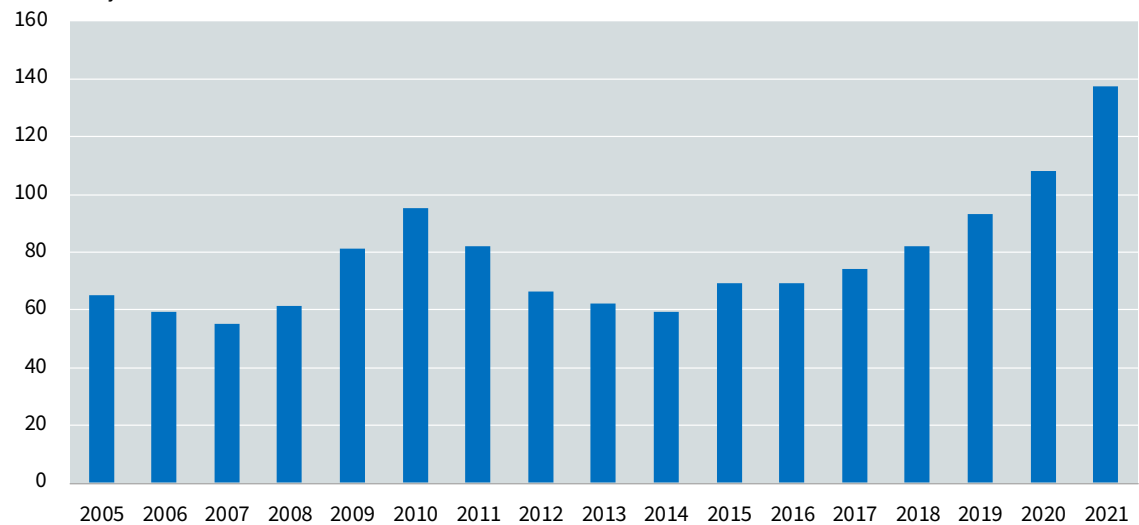
Veränderung gegenüber 2020
in EUR je Einwohner



Quelle: vj. Kassenstatistik 2021

Ausgaben für Sachinvestitionen nach Gebietskörperschaftsgruppen

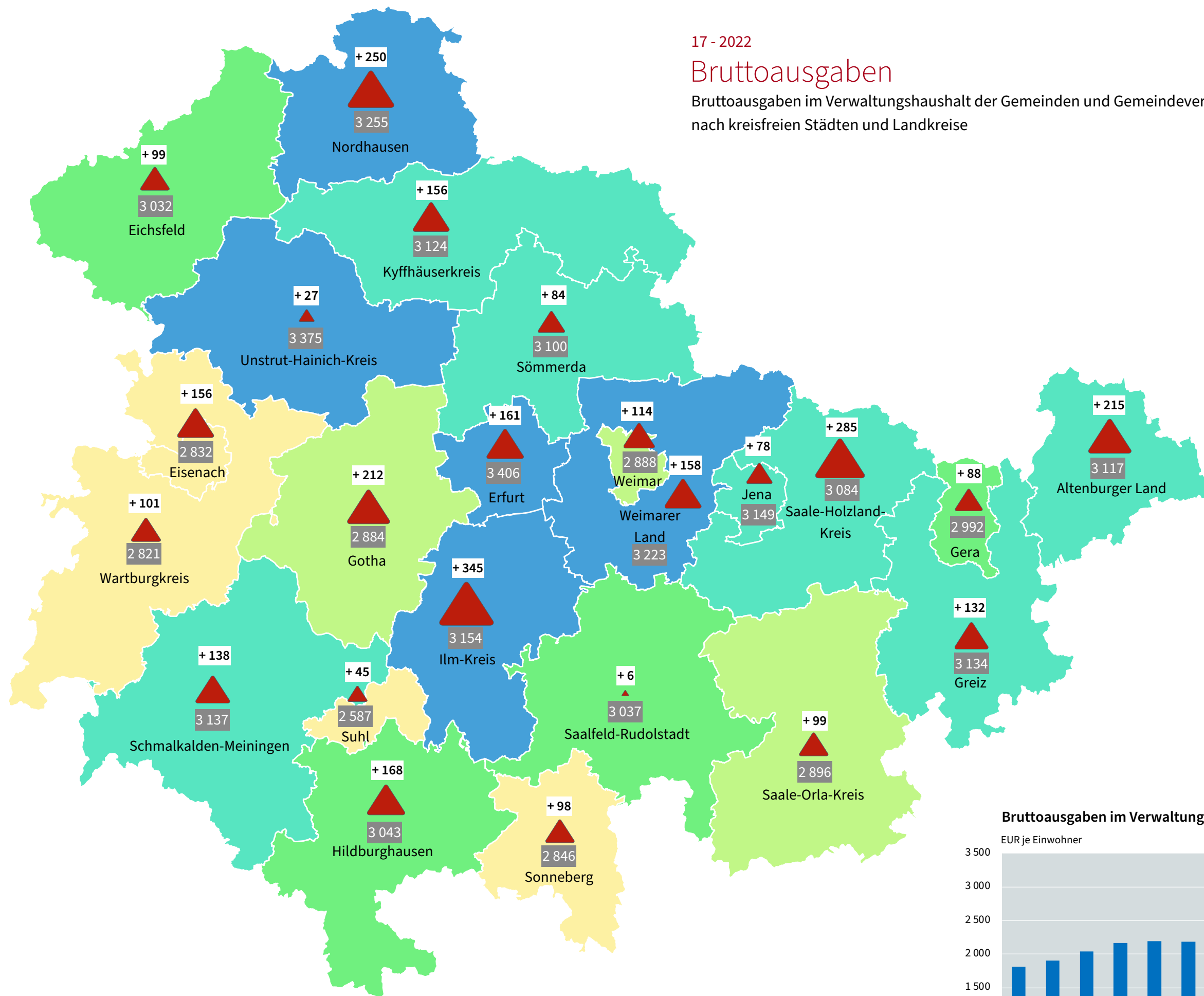
EUR je Einwohner



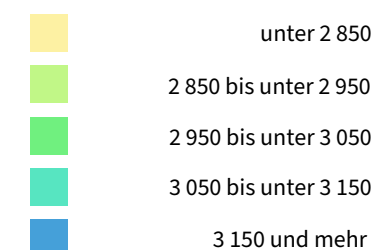
17 - 2022

Bruttoausgaben

Bruttoausgaben im Verwaltungshaushalt der Gemeinden und Gemeindeverbände 2020
nach kreisfreien Städten und Landkreisen



Bruttoausgaben in EUR je Einwohner



Durchschnitt: 3 088

Wert 2020

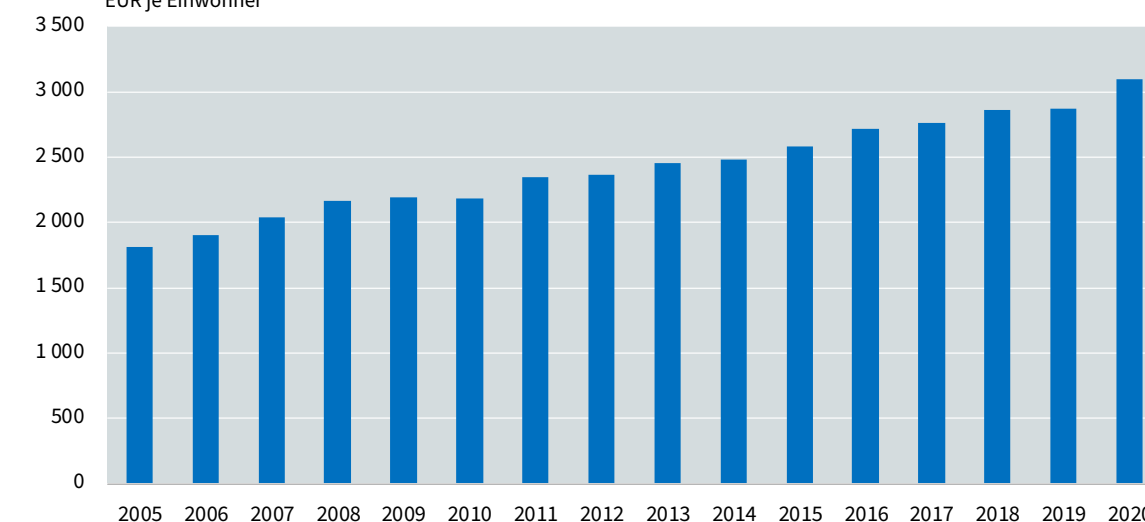
Veränderung gegenüber 2019 in EUR je Einwohner

Zuwachs

Quelle: Rechnungsergebnisse 2020 der Gemeinden und Gemeindeverbände

Bruttoausgaben im Verwaltungshaushalt der Gemeinden und Gemeindeverbände

EUR je Einwohner

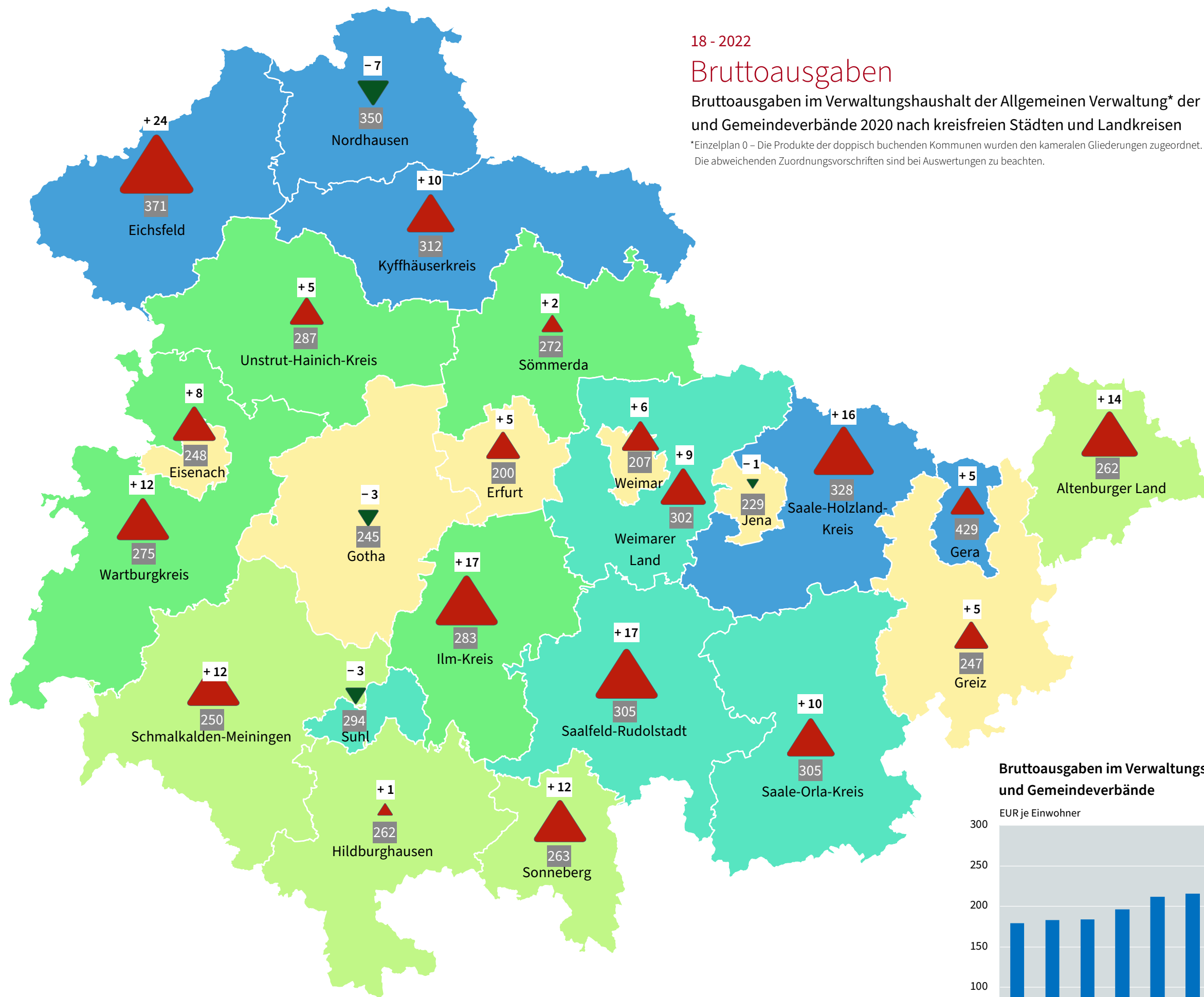


18 - 2022

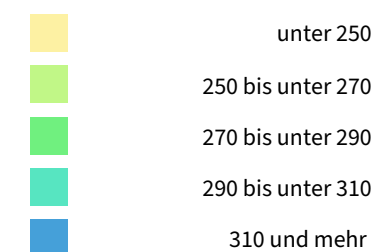
Bruttoausgaben

Bruttoausgaben im Verwaltungshaushalt der Allgemeinen Verwaltung* der Gemeinden
und Gemeindeverbände 2020 nach kreisfreien Städten und Landkreisen

* Einzelplan 0 – Die Produkte der doppisch buchenden Kommunen wurden den kameralen Gliederungen zugeordnet.
Die abweichenden Zuordnungsvorschriften sind bei Auswertungen zu beachten.



Bruttoausgaben in EUR je Einwohner



Durchschnitt: 279

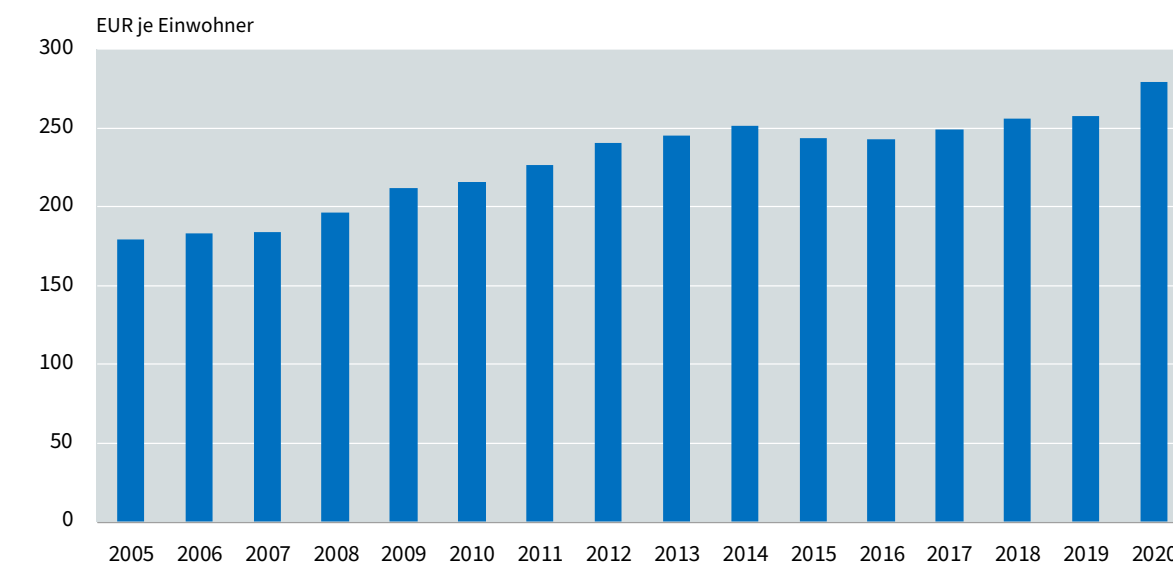
Wert 2020

Veränderung gegenüber 2019 in EUR je Einwohner



Quelle: Rechnungsergebnisse 2020 der Gemeinden und Gemeindeverbände

Bruttoausgaben im Verwaltungshaushalt der Allgemeinen Verwaltung* der Gemeinde und Gemeindeverbände



19 - 2022

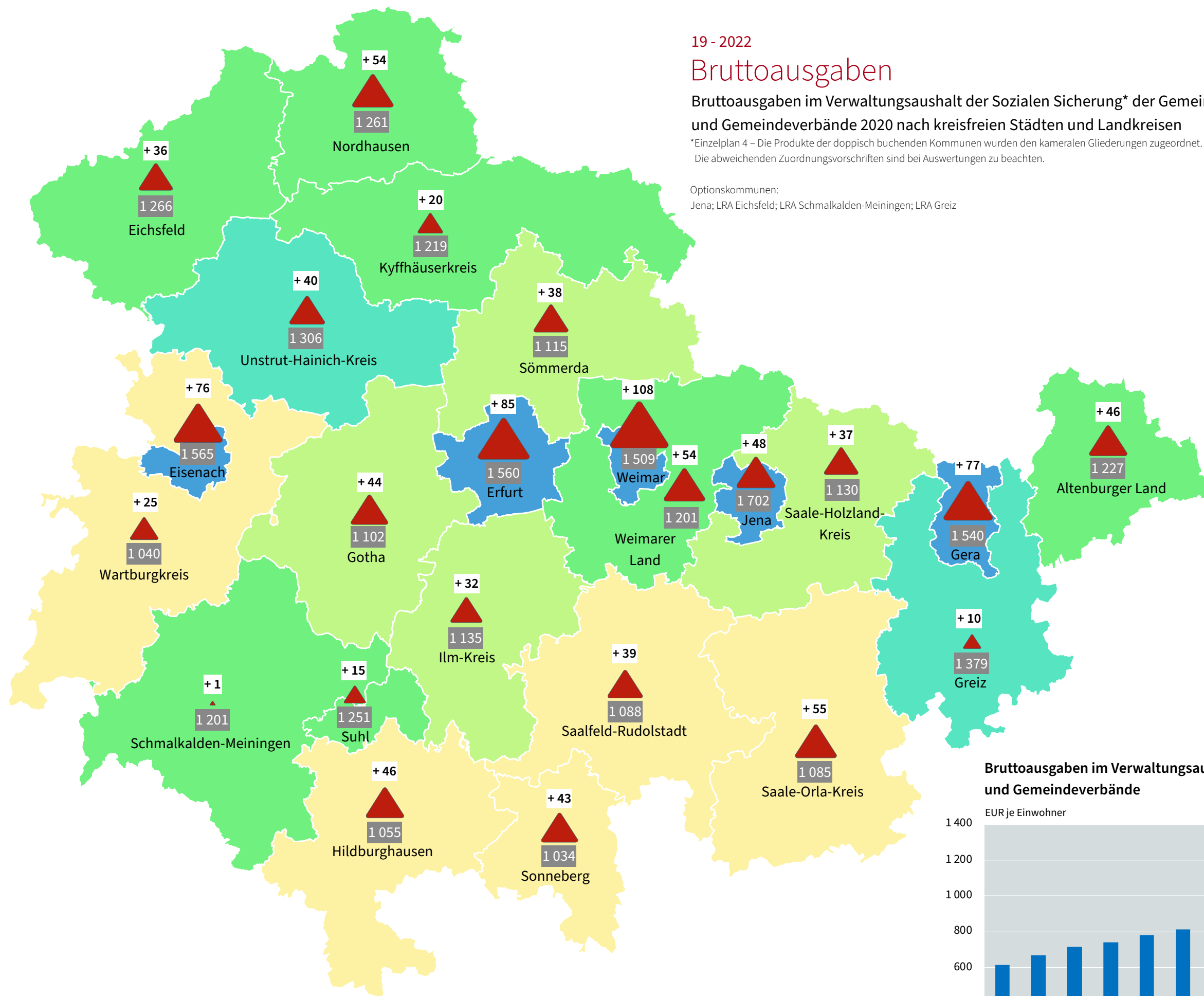
Bruttoausgaben

Bruttoausgaben im Verwaltungsaushalt der Sozialen Sicherung* der Gemeinden
und Gemeindeverbände 2020 nach kreisfreien Städten und Landkreisen

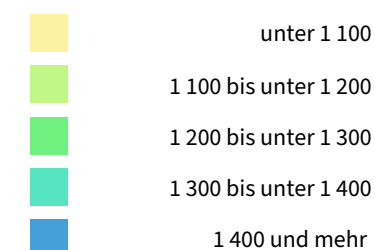
*Einzelplan 4 – Die Produkte der doppisch buchenden Kommunen wurden den kameralen Gliederungen zugeordnet.
Die abweichenden Zuordnungsvorschriften sind bei Auswertungen zu beachten.

Optionskommunen:

Jena; LRA Eichsfeld; LRA Schmalkalden-Meiningen; LRA Greiz



**Bruttoausgaben
in EUR je Einwohner**



Durchschnitt: 1 273

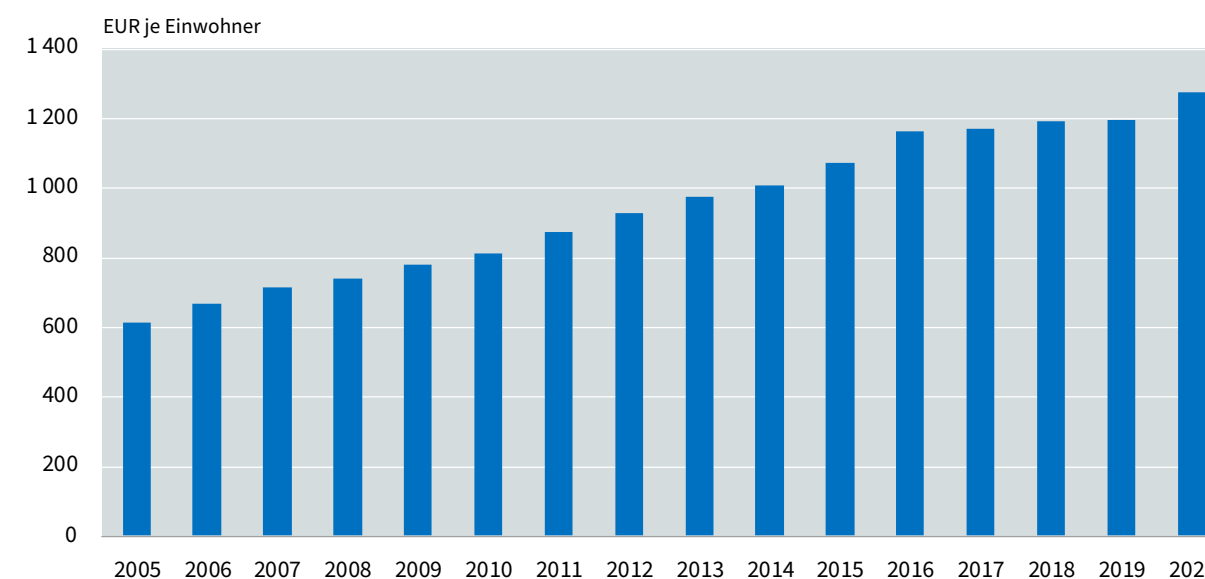
Wert 2020

**Veränderung gegenüber 2019
in EUR je Einwohner**

Zuwachs

Quelle: Rechnungsergebnisse 2020 der Gemeinden und Gemeindeverbände

**Bruttoausgaben im Verwaltungsaushalt der Sozialen Sicherung* der Gemeinden
und Gemeindeverbände**



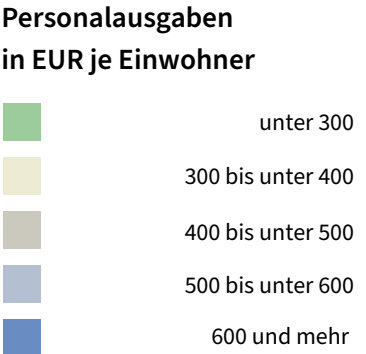
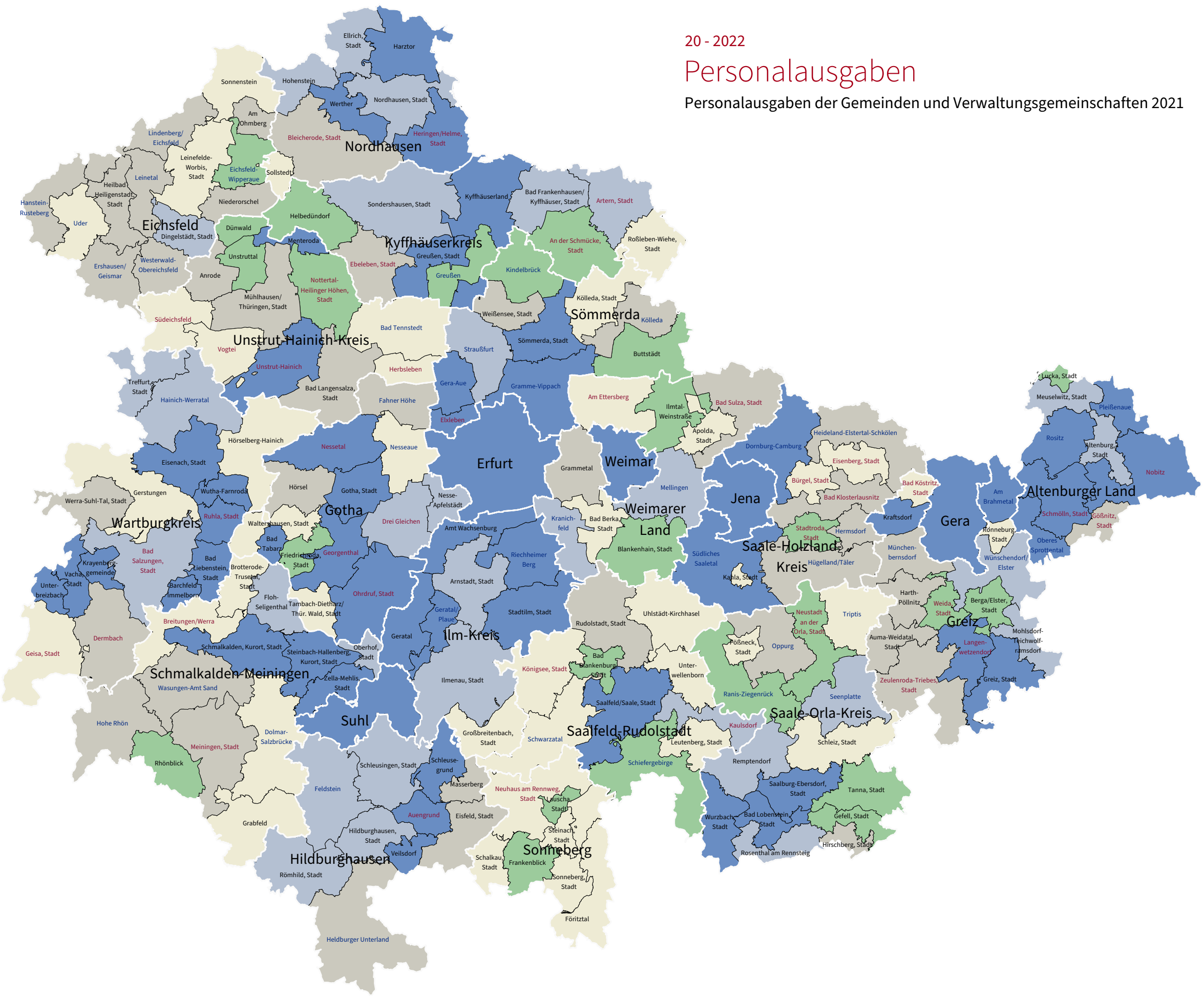
20 - 2022

Personalausgaben

Personalausgaben der Gemeinden und Verwaltungsgemeinschaften 2021

THÜRINGEN ATLAS

Finanzen und Personal
der Kommunen



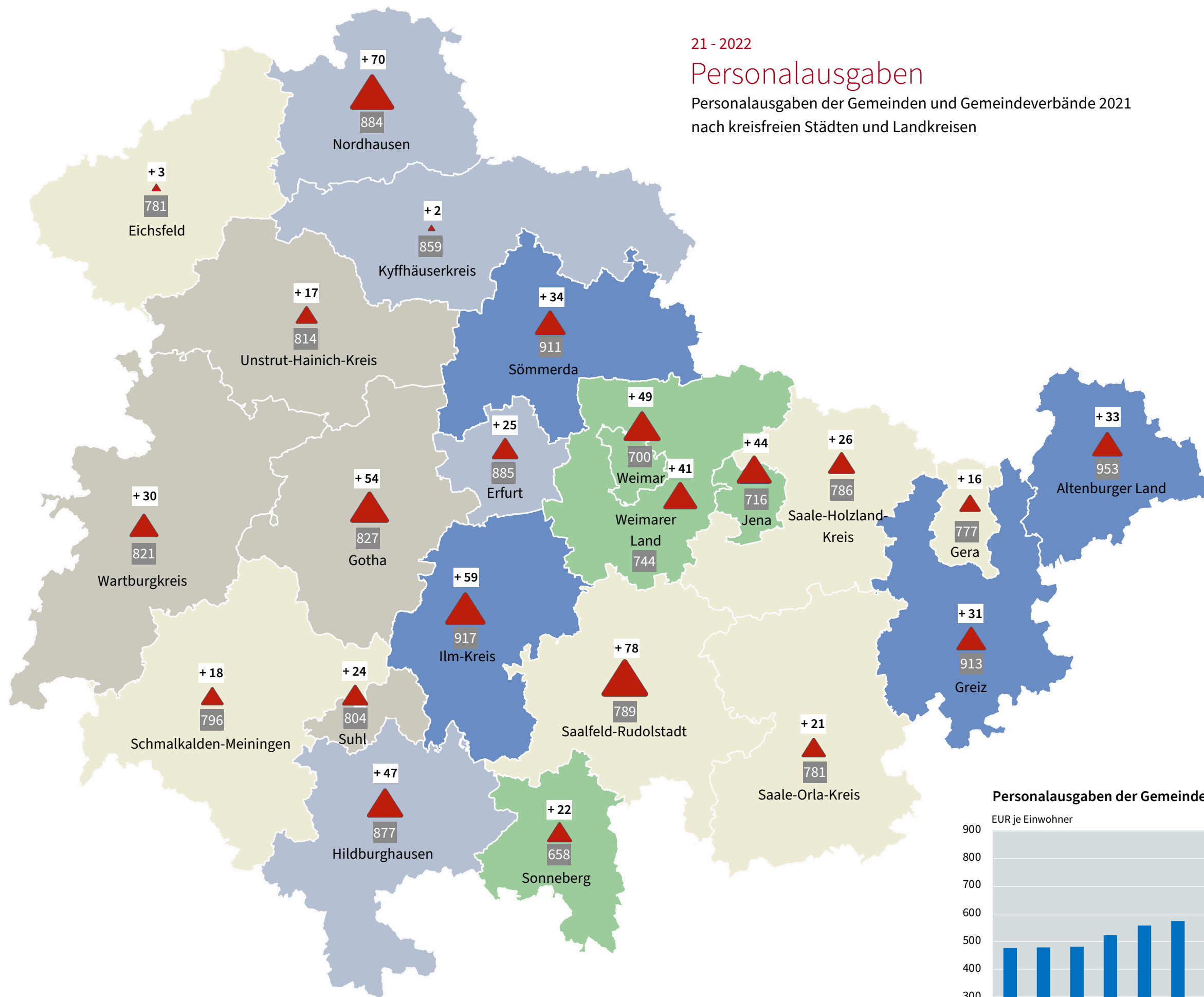
- Gemeinschaftsfreie Gemeinde (GfG)
- Verwaltungsgemeinschaft (VG)
- Erfüllende Gemeinde (EG) inkl.
beauftragende Gemeinde (BG)

Gebietsstand: 31.12.2021
Quelle: vj. Kassenstatistik 2021

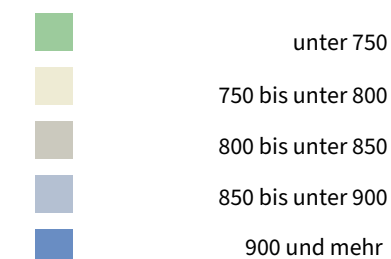
21 - 2022

Personalausgaben

Personalausgaben der Gemeinden und Gemeindeverbände 2021
nach kreisfreien Städten und Landkreisen



Personalausgaben in EUR je Einwohner



Durchschnitt: 824

Wert 2021

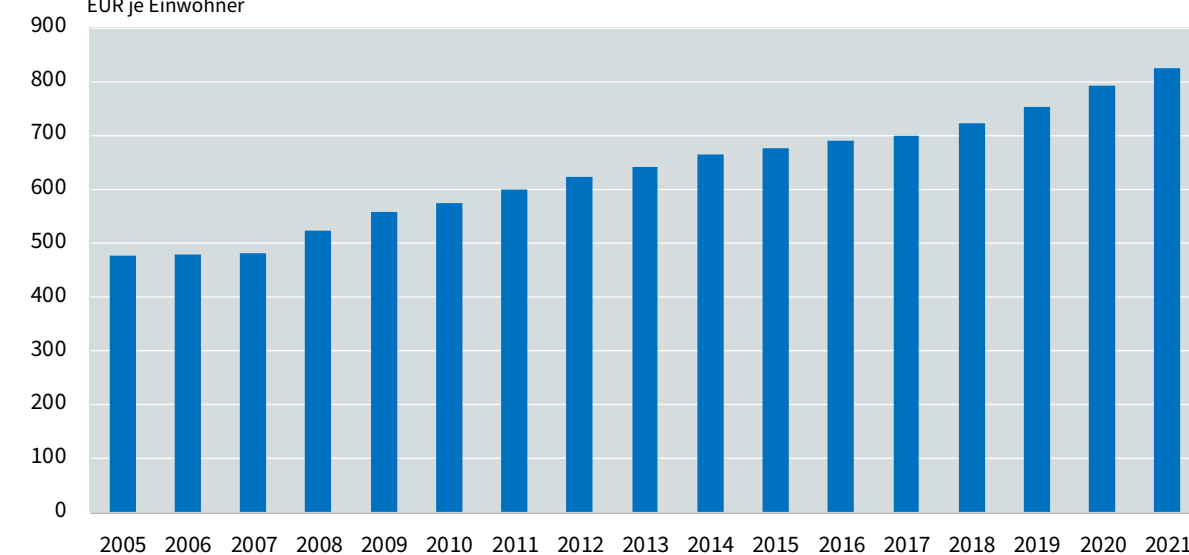
Veränderung gegenüber 2020 in EUR je Einwohner

Zuwachs

Quelle: vj Kassenstatistik 2021

Personalausgaben der Gemeinden und Gemeindeverbände

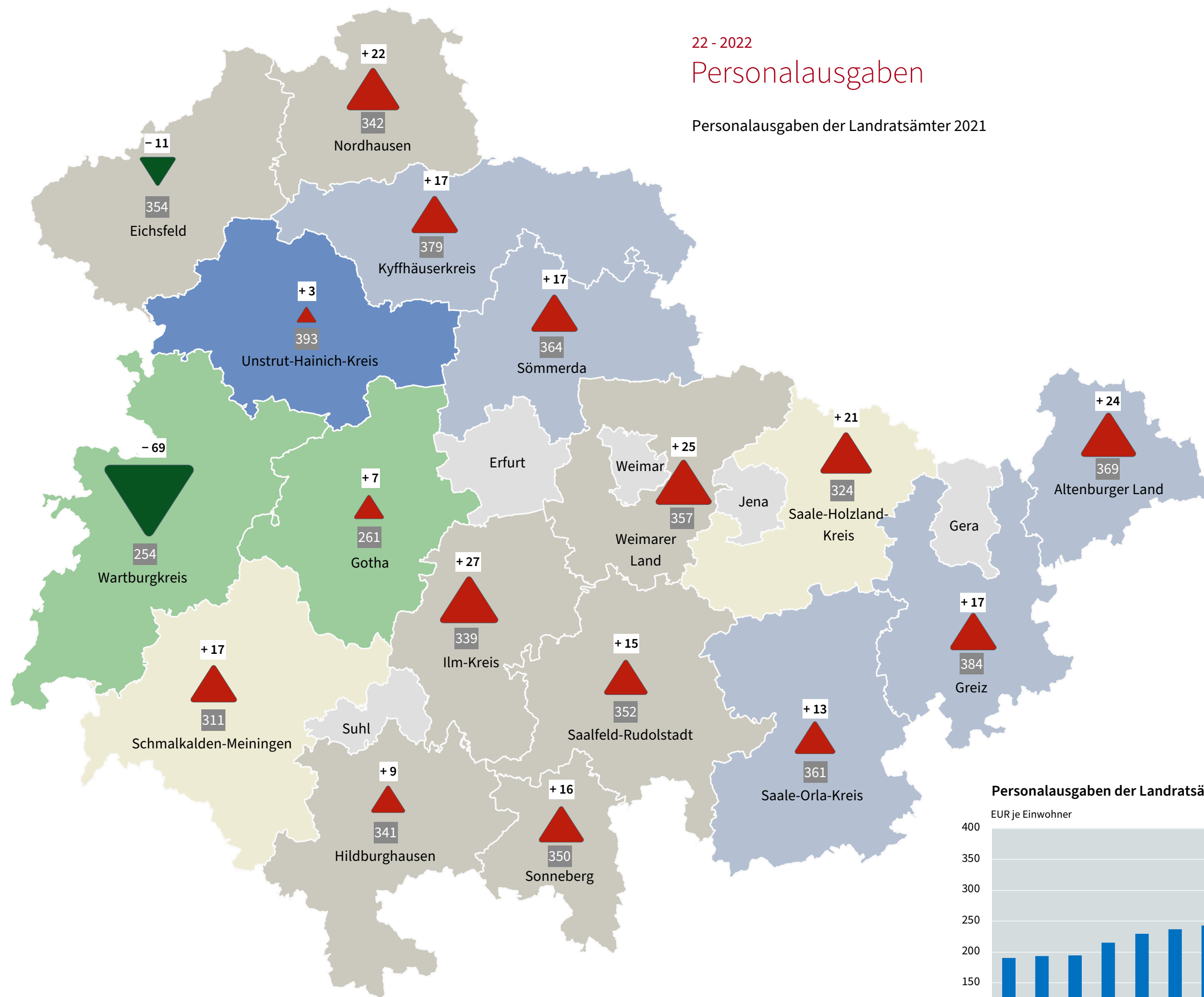
EUR je Einwohner



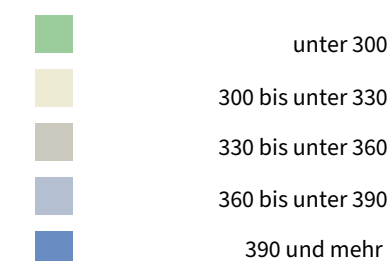
22 - 2022

Personalausgaben

Personalausgaben der Landratsämter 2021



Personalausgaben in EUR je Einwohner



Durchschnitt: 336

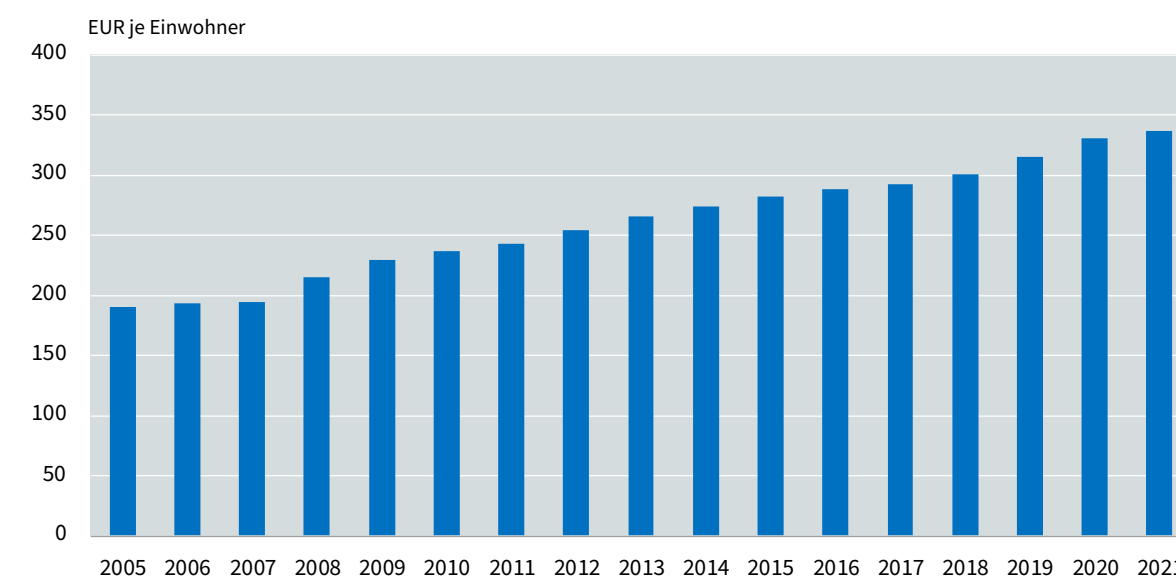
Wert	2021
	Personalausgaben der kreisfreien Städte siehe Karte 21

Veränderung gegenüber 2020 in EUR je Einwohner



Quelle: vj Kassenstatistik 2021

Personalausgaben der Landratsämter



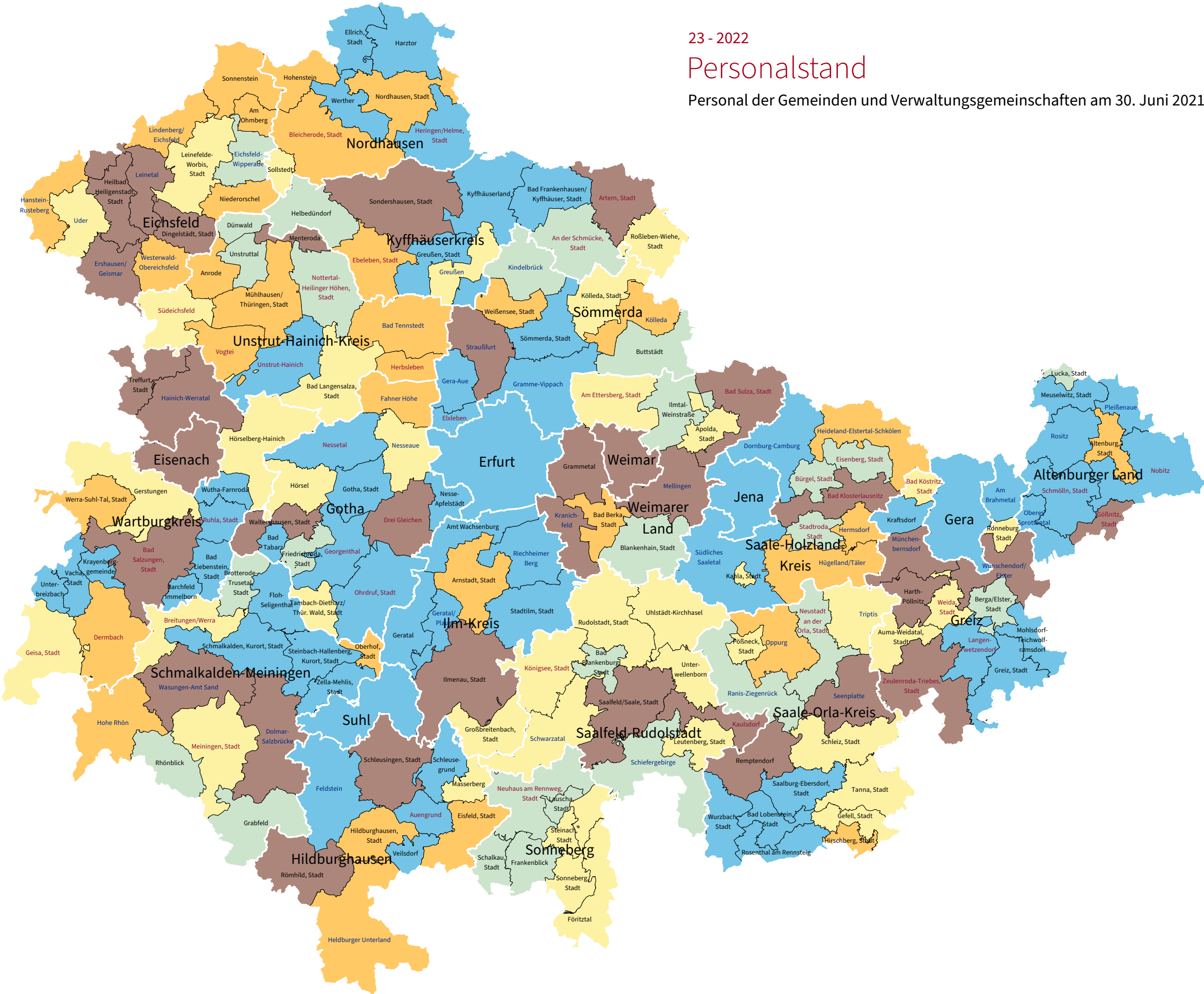
23 - 2022

Personalstand

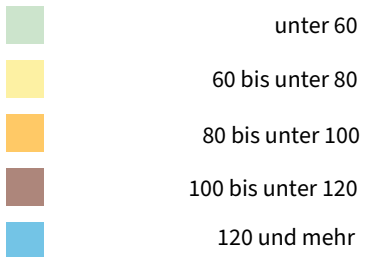
Personal der Gemeinden und Verwaltungsgemeinschaften am 30. Juni 2021



Finanzen und Personal
der Kommunen



Personal je 10 000 Einwohner

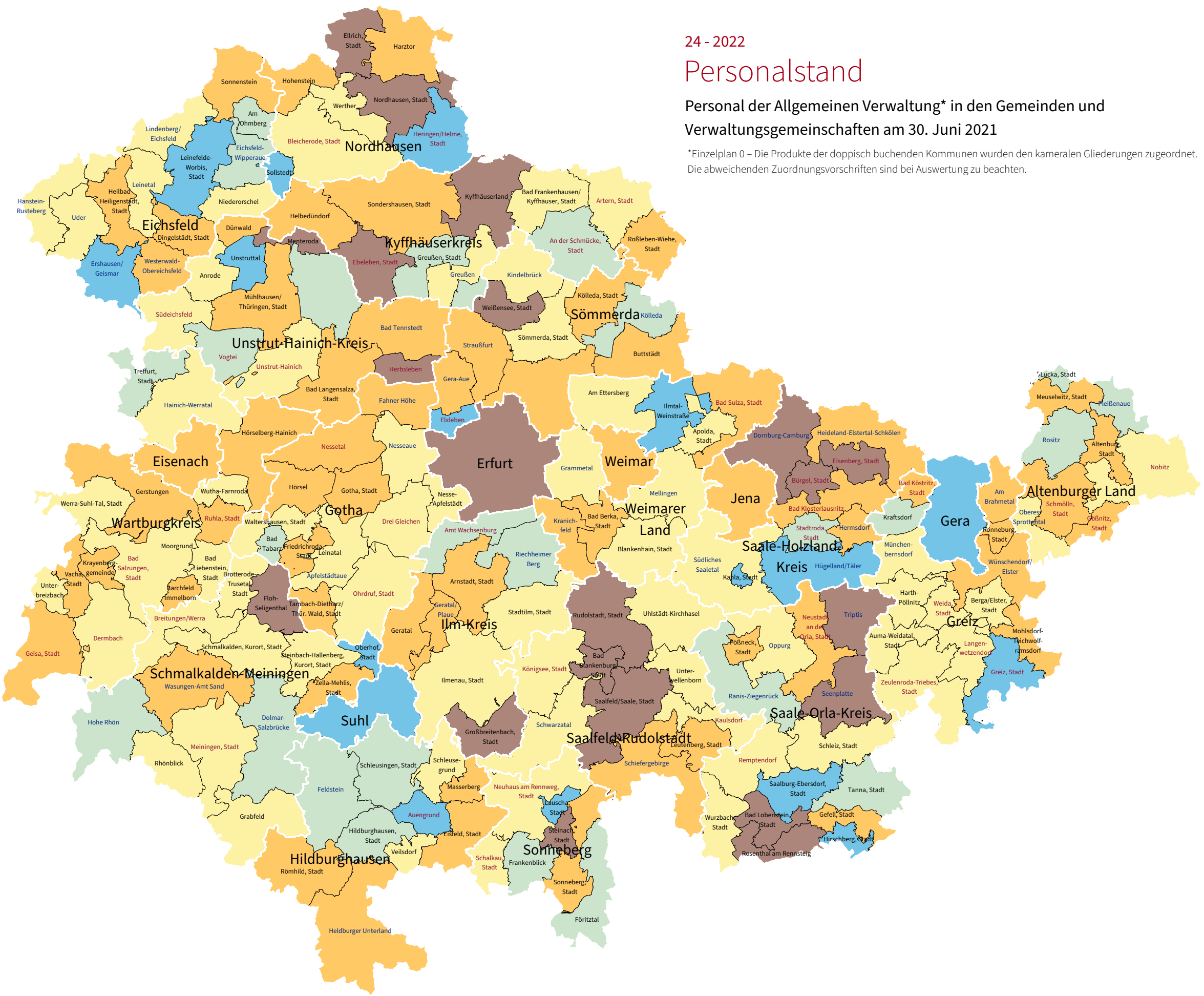


Gemeinschaftsfreie Gemeinde (GfG)

Verwaltungsgemeinschaft (VG)

Erfüllende Gemeinde (EG) inkl.
beauftragende Gemeinde (BG)

Gebietsstand: 30.06.2021
Quelle: jährliche Personalstandstatistik 2021



24 - 2022

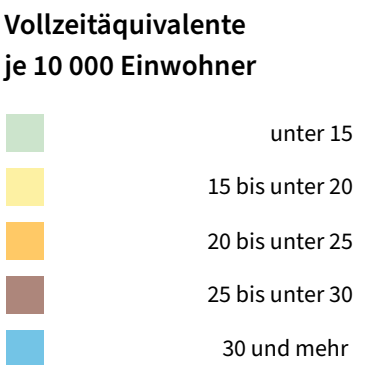
Personalstand

Personal der Allgemeinen Verwaltung* in den Gemeinden und Verwaltungsgemeinschaften am 30. Juni 2021

*Einzelplan 0 – Die Produkte der doppisch buchenden Kommunen wurden den kameralen Gliederungen zugeordnet. Die abweichenden Zuordnungsvorschriften sind bei Auswertung zu beachten.



Finanzen und Personal
der Kommunen



Gemeinschaftsfreie Gemeinde (GfG)

Verwaltungsgemeinschaft (VG)

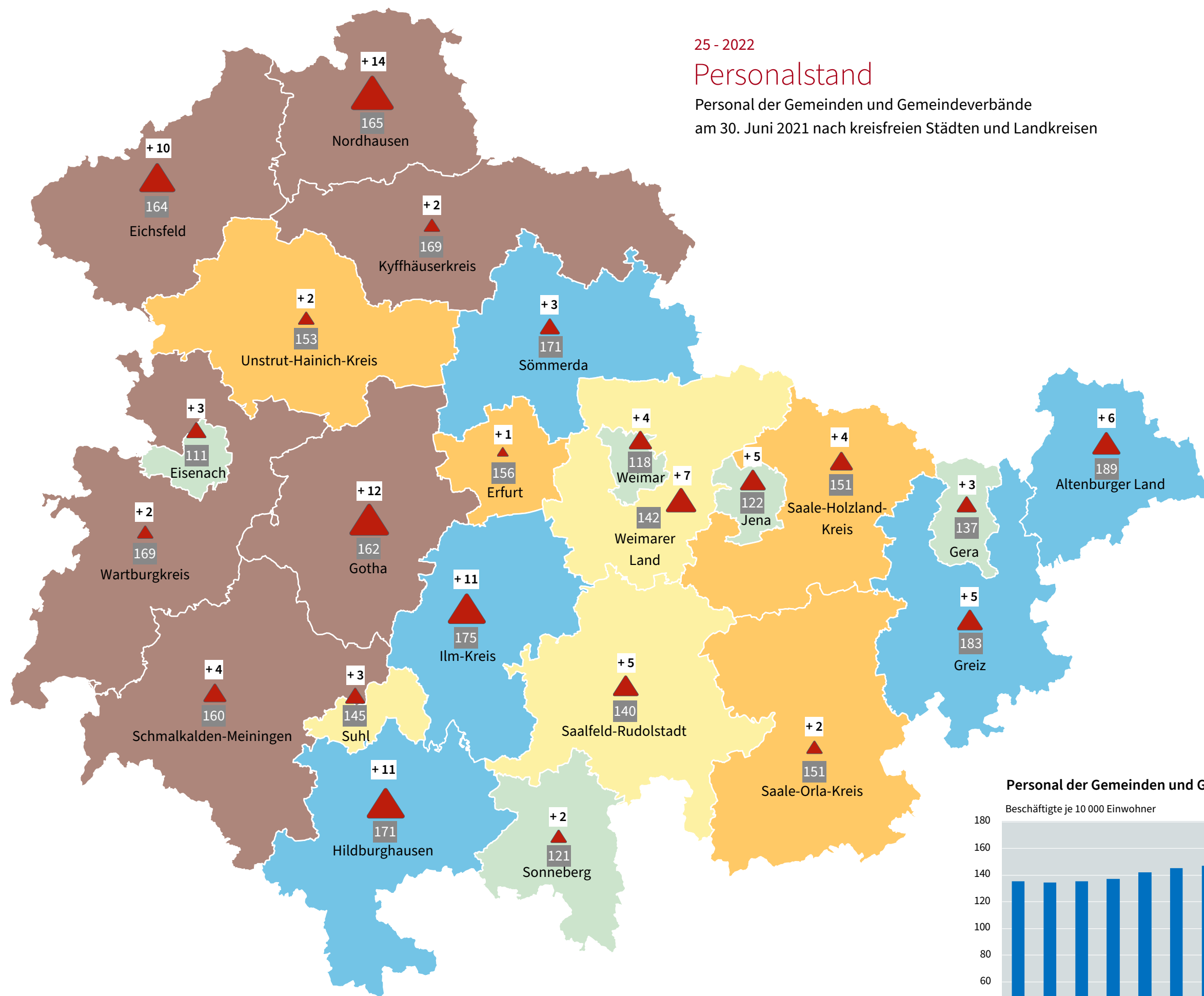
Erfüllende Gemeinde (EG) inkl.
beauftragende Gemeinde (BG)

Gebietsstand: 30.06.2021
Quelle: jährliche Personalstandstatistik 2021

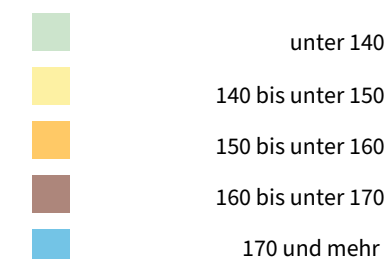
25 - 2022

Personalstand

Personal der Gemeinden und Gemeindeverbände
am 30. Juni 2021 nach kreisfreien Städten und Landkreisen



Beschäftigte je 10 000 Einwohner



Durchschnitt: 155

Wert 2021

Veränderung gegenüber 2020



Quelle: jährliche Personalstandstatistik 2021

Personal der Gemeinden und Gemeindeverbände

Beschäftigte je 10 000 Einwohner

