

THÜRINGEN ATLAS

FINANZEN UND PERSONAL
DER KOMMUNEN

AUSGABE
2021



Thüringen-Atlas FINANZEN UND PERSONAL DER KOMMUNEN



Finanzen und Personal
der Kommunen

Vorwort

Innerhalb der breiten Produktpalette des Thüringer Landesamtes für Statistik nimmt der bereits seit dem Jahr 2000 erscheinende Thüringen-Atlas eine besondere Stellung ein, denn er bedient sich fast ausschließlich grafischer Mittel zur Darstellung statistischer Inhalte. Diese stammen aus den verschiedensten Themengebieten der amtlichen Statistik. Das rege Interesse hat uns veranlasst, zusätzlich zu der zusammenfassenden Veröffentlichung ergänzende, thematisch spezialisierte Atlanten zu entwickeln. Der vor Ihnen liegende Themenatlas „Finanzen und Personal der Kommunen“ wurde im Jahr 2008 erstmals aufgelegt. Der Atlas bietet Informationen über:

- **Steuern**
- **Schulden**
- **Zuweisungen, Zuschüsse, Umlagen**
- **Sachinvestitionen**
- **Bruttoausgaben**
- **Personalausgaben**
- **Personalstand**

der Kernhaushalte der Thüringer Gemeinden und Gemeindeverbände. Zeitreihen ergänzen die kartografischen Darstellungen.

Wenn die eine oder andere Atlaskarte Sie veranlasst, sich näher mit den dargestellten Daten zu beschäftigen, dann kann das TLS auf ein mannigfaltiges Angebot an Produkten als Printerzeugnisse oder in elektronischer Form verweisen. An vorderster Stelle ist das Internetangebot des Thüringer Landesamtes für Statistik mit seiner umfassenden Auskunftsdatenbank zu nennen (www.statistik.thueringen.de). Dazu zählen weiterhin Statistische Berichte und Verzeichnisse, Monatshefte, Faltblätter, verschiedene zusammenfassende Querschnittsveröffentlichungen sowie Gemeinschaftsprodukte der Statistischen Ämter des Bundes und der Länder. Viele der Publikationen stehen im Internet zum kostenlosen Download zur Verfügung. Alle Produkte können über den TLS-Webshop bezogen werden. Zu den üblichen Bürozeiten steht außerdem unser Auskunftsdienst zur Verfügung.

Wünsche und Anregungen zur weiteren Ausgestaltung des Themenatlases wie auch des Thüringen-Atlases werden vom Thüringer Landesamt für Statistik gern entgegengenommen.

Dr. Holger Poppenhäger
Präsident des Thüringer Landesamtes für Statistik

Erfurt, November 2021

Kartenverzeichnis

Steuern

1. Steuereinnahmekraft der Gemeinden 2020
2. Steuereinnahmekraft der Gemeinden 2020 nach kreisfreien Städten und Landkreisen
3. Steuereinnahmen (netto) und steuerähnliche Einnahmen der Gemeinden 2020
4. Gewerbesteureinnahmen (netto) der Gemeinden 2020
5. Grundsteuereinnahmen A und B der Gemeinden 2020

Schulden

6. Schuldenstand der Gemeinden am 31. Dezember 2020
7. Schuldenstand der Gemeinden und Gemeindeverbände am 31. Dezember 2020 nach kreisfreien Städten und Landkreisen
8. Schuldenstand der Landratsämter am 31. Dezember 2020

Zuweisungen, Zuschüsse, Umlagen

9. Schlüsselzuweisungen der kreisfreien Städte (für Gemeindeaufgaben) und der kreisangehörigen Gemeinden 2021
10. Schlüsselzuweisungen der kreisfreien Städte (für Kreisaufgaben) und Landratsämter 2021
11. Zuweisungen und Zuschüsse vom Land an Gemeinden und Gemeindeverbände 2020 nach kreisfreien Städten und Landkreisen
12. Kreisumlage der Landratsämter 2020

Sachinvestitionen

13. Ausgaben für Sachinvestitionen der Gemeinden 2020
14. Ausgaben für Sachinvestitionen der Gemeinden und Verwaltungsgemeinschaften 2020
15. Ausgaben für Sachinvestitionen der Gemeinden und Gemeindeverbände 2020 nach kreisfreien Städten und Landkreisen
16. Ausgaben für Sachinvestitionen der Landratsämter 2020

Bruttoausgaben

17. Bruttoausgaben im Verwaltungshaushalt der Gemeinden und Gemeindeverbände 2019 nach kreisfreien Städten und Landkreisen
18. Bruttoausgaben im Verwaltungshaushalt der Allgemeinen Verwaltung der Gemeinden und Gemeindeverbände 2019 nach kreisfreien Städten und Landkreisen
19. Bruttoausgaben im Verwaltungsaushalt der Sozialen Sicherung der Gemeinden und Gemeindeverbände 2019 nach kreisfreien Städten und Landkreisen

Personalausgaben

20. Personalausgaben der Gemeinden und Verwaltungsgemeinschaften 2020
21. Personalausgaben der Gemeinden und Gemeindeverbände 2020 nach kreisfreien Städten und Landkreisen
22. Personalausgaben der Landratsämter 2020

Personalstand

23. Personal der Gemeinden und Verwaltungsgemeinschaften am 30. Juni 2020
24. Personal der Allgemeinen Verwaltung in den Gemeinden und Verwaltungsgemeinschaften am 30. Juni 2020
25. Personal der Gemeinden und Gemeindeverbände am 30. Juni 2020 nach kreisfreien Städten und Landkreisen

Definitionen

Einwohner (EW)

Zur Ermittlung der Beträge „EUR je Einwohner“ werden die Einwohnerzahlen zum 30. Juni des Jahres gemäß Bevölkerungsfortschreibung auf Grundlage des Zensus 2011 zugrunde gelegt. Ausnahme: Bei den Schlüsselzuweisungen werden die EW zum 31.12 des vorvergangenen Jahres verwendet.

Landkreis

Landkreise sind Gebietskörperschaften mit dem Recht überörtliche Angelegenheiten zu verwalten. Dem Landkreis steht die Erfüllung der auf das Kreisgebiet beschränkten öffentlichen Aufgaben zu. Das Gebiet des Landkreises bildet zugleich den Bereich der unteren staatlichen Verwaltungsbehörde (Landratsamt) ab. In dieser Darstellung umfasst der Landkreis die Summe aus kreisangehörigen Gemeinden, Verwaltungsgemeinschaften und Landratsämtern.

Landratsamt (LRA)

Das Landratsamt ist Behörde des Landkreises zur Erfüllung seiner Aufgaben im eigenen und übertragenen Wirkungskreis.

Gemeindeverbände (GV)

Dargestellt werden Verwaltungsgemeinschaften sowie Landratsämter mit ihren eigenen Haushalten.

Verwaltungsgemeinschaften (VG)

Die Verwaltungsgemeinschaft ist eine Körperschaft des öffentlichen Rechts benachbarter kreisangehöriger Gemeinden (mit weniger als 3000 Einwohnern) desselben Landkreises. Sie entsteht mit der Anerkennung durch Rechtsverordnung des für das Kommunalrecht zuständigen Ministeriums (§ 46 ff. ThürKO). In dieser Darstellung umfasst die Verwaltungsgemeinschaft die Summe aus Mitgliedsgemeinden und VG-Verwaltung.

Gemeinschaftsfreie Gemeinden (GfG)

Gemeinschaftsfreie Gemeinden sind kreisangehörige Gemeinden, die keiner Verwaltungsgemeinschaft angehören und weder beauftragende Gemeinde noch erfüllende Gemeinde sind.

Erfüllende Gemeinden (EG)

Erfüllende Gemeinden sind kreisangehörige Gemeinden mit mindestens 3000 Einwohnern, die durch Vereinbarung benachbarter kreisangehöriger Gemeinden (beauftragende Gemeinden) desselben Landkreises die Aufgaben einer Verwaltungsgemeinschaft wahrnehmen. In diesem Fall gelten die auf die Verwaltungsgemeinschaft bezogenen Bestimmungen entsprechend für die erfüllende Gemeinde (§ 51 der ThürKO).

Steuern und steuerähnliche Einnahmen

Einnahmen im Verwaltungshaushalt aus Realsteuern, örtlichen Verbrauchs- und Aufwandsteuern sowie den gesetzlich festgelegten Anteilen an der Einkommen- und Umsatzsteuer. Zu den Realsteuern gehören die Grundsteuern (Grundsteuer A für land- und forstwirtschaftliche Betriebe, Grundsteuer B für bebaute und unbebaute Grundstücke) und die Gewerbesteuer (netto, d. h. nach Abzug der Gewerbesteuerumlage). Zu den örtlichen Verbrauchs- und Aufwandsteuern zählen u. a. die Vergnügungsteuer, die Hundesteuer, die Jagdsteuer und sonstige Steuern sowie die steuerähnlichen Einnahmen.

Steuereinnahmekraft

Unter Steuereinnahmekraft versteht man die Realsteueraufbringungskraft erhöht um die Gemeindeanteile an der Einkommen- und Umsatzsteuer und verringert um die Gewerbesteuerumlage. Die Realsteueraufbringungskraft gibt an, wie hoch das Realsteueraufkommen in den einzelnen Gemeinden gewesen wäre, wenn alle Gemeinden bei jeder der einzelnen Realsteuerarten den gegengenen landesdurchschnittlichen Hebesatz angewandt hätten.

Schulden

Schulden aus Kassenkrediten, Wertpapierschulden und Krediten beim nicht-öffentlichen und öffentlichen Bereich.

Schlüsselzuweisungen

Die Schlüsselzuweisung ist eine nicht zweckgebundene staatliche Finanzzuweisung an die Gemeinden und Landkreise zur Deckung des allgemeinen Finanzbedarfs. Grundlage der Berechnung der Schlüsselzuweisungen bildet das Thüringer Finanzausgleichsgesetz (ThürFAG). Der zu zahlende Betrag bezieht sich auf die Einwohner am 31.12. des vorvergangenen Jahres.

Zuweisungen und Zuschüsse vom Land

Hierzu zählen die allgemeinen nicht zweckgebundenen Zuweisungen und Zuschüsse vom Land (z. B. Schlüsselzuweisungen, Bedarfszuweisungen, Mehrbelastungsausgleich, Leistungen des Landes im Rahmen von Hartz IV, Erstattungen, Zuweisungen und Zuschüsse für laufende Zwecke) sowie die zweckgebundenen Zuweisungen für Investitionen vom Land.

Ausgaben für Sachinvestitionen

Zu den Sachinvestitionen zählen die Ausgaben für Baumaßnahmen (z. B. für Schulen, Straßen, Sportstätten, Abwasserbeseitigung, Abfallbeseitigung usw.) sowie der Erwerb von unbeweglichen und beweglichen Sachen (z. B. Erwerb von Grundstücken, Erwerb von beweglichen Sachen des Anlagevermögens). Sie sind Teil des Vermögenshaushalts.

Bruttoausgaben im Verwaltungshaushalt

Summe aller Ausgaben im Verwaltungshaushalt (ohne Steuerbeteiligung). Der Verwaltungshaushalt ist der laufende Verbrauchs-, Aufwands- bzw. Betriebshaushalt. Er enthält alle laufenden vermögensunwirksamen Ausgaben der Einzelpläne 0–9.

Personalausgaben

Die Personalausgaben umfassen die Besoldung der Beamten, die Dienstbezüge der Arbeitnehmer, die Aufwendungen für ehrenamtliche Tätigkeit, die Beiträge zu Versorgungskassen sowie die Beiträge zur gesetzlichen Sozialversicherung, Versorgungsbezüge, Beihilfen, Unterstützungen und die Personalnebenausgaben (Trennungsgelder, Umzugskostenvergütungen und dergleichen).

Personal im öffentlichen Dienst

Zum Personal-Ist-Bestand zählen in der Personalstandstatistik alle Beschäftigten, die am 30.6. in einem unmittelbaren Dienst- bzw. Arbeitsvertragsverhältnis zu einer berichtspflichtigen Einrichtung stehen und in der Regel Gehalt, Vergütung oder Lohn aus Haushaltsmitteln der Berichtsstelle beziehen oder aus Drittmitteln finanziert werden (z. B. Stiftungsprofessuren). Hierzu gehören die Dauerbeschäftigten, die Beschäftigten in Ausbildung, mit Zeitvertrag sowie Arbeitnehmer, deren Arbeitsverhältnisse nach § 16e SGB II gefördert werden. Geringfügig (Allein-) Beschäftigte und ohne Bezüge beurlaubte Beamte und Arbeitnehmer werden in dieser Veröffentlichung nicht dargestellt. Aus Gründen der Geheimhaltung werden alle Einzelzahlen einem statistischen Rundungsverfahren unterzogen.

Vollzeitäquivalente (VZÄ)

Vollzeitäquivalente werden mit Hilfe des Arbeitszeitfaktors jedes einzelnen Beschäftigten ermittelt. Teilzeitbeschäftigte werden mit ihrem Anteil an der Arbeitszeit eines Vollzeitbeschäftigten berücksichtigt. Beschäftigte in Altersteilzeit fließen jeweils mit der Hälfte ihrer regulären Arbeitszeit ein, unabhängig davon, ob sie sich in der Arbeits- oder Freistellungsphase befinden. Auszubildende gehen überwiegend als Vollzeitbeschäftigte ein.

Weiterführende Informationen

Statistische Berichte

- Gemeindefinanzen in Thüringen (Bestellnummer 11 203, vierteljährlich)
- Ausgaben und Einnahmen der Gemeinden und Gemeindeverbände in Thüringen (Bestellnummer 11 204, jährlich)
- Realsteuervergleich in Thüringen (Bestellnummer 11 201, jährlich)
- Hebesätze in Thüringen (Bestellnummer 11 202, jährlich)
- Schlüsselzuweisungen in Thüringen (Bestellnummer 11 205, jährlich)
- Schulden des Landes und der kommunalen Körperschaften in Thüringen (Bestellnummer 11 301, jährlich)
- Finanzvermögen des öffentlichen Gesamthaushaltes in Thüringen (Bestellnummer 11 305, jährlich)
- Personal des öffentlichen Dienstes in Thüringen (Bestellnummer 11 302, jährlich)
- Personal des Landes und der Kommunen in Thüringen (Bestellnummer 11 306, jährlich)
- Versorgungsempfänger in Thüringen (Bestellnummer 11 304, jährlich)

Aktuelle Analysen

- Personal im öffentlichen Dienst am 30.06.2016. Statistische Monatshefte Thüringen, Heft 10/2017
- Ausgaben und Einnahmen der Thüringer Kommunen im Jahr 2015, Statistische Monatshefte Thüringen, Heft 07/2016
- Ausgaben und Einnahmen der Thüringer Kommunen nach kreisfreien Städten und Landkreisen im Jahr 2014 im Vergleich, Statistische Monatshefte Thüringen, Heft 12/2015
- Personal im Öffentlichen Dienst 2012 in Thüringen, Statistische Monatshefte Thüringen, Heft 03/2014
- Gemeindefinanzen in Thüringen 2013, Statistische Monatshefte Thüringen, Heft 03/2014
- Kommunale Verschuldung in Thüringen, Statistische Monatshefte Thüringen, Heft 11 /2012
- Thüringen – Der Personalstand der Kommunen im Vergleich, Statistische Monatshefte Thüringen, Heft 09/2012
- Kommunale Bedienstete in Thüringen, Statistische Monatshefte Thüringen, Heft 06/2012
- Der Thüringer Personalstand im bundesweiten Vergleich, Statistische Monatshefte Thüringen, Heft 08/2012
- Die Entwicklung der Öffentlichen Finanzen in Thüringen bis 2020, Statistische Monatshefte Thüringen, Heft 01/2012

Herausgeber

Thüringer Landesamt für Statistik
Europaplatz 3, 99091 Erfurt
Postfach 90 01 63, 99104 Erfurt

Telefax: 0361 57 331-9699
E-Mail: auskunft@statistik.thueringen.de
Internet: www.statistik.thueringen.de

Bestellnummer: 40 507

Preis: 18,50 EUR

Auskunft erteilt:
Referat Öffentliche Finanzen, Personal im öffentlichen Dienst

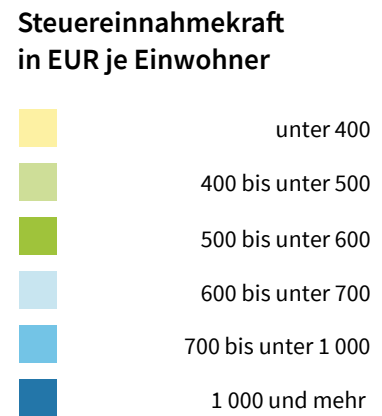
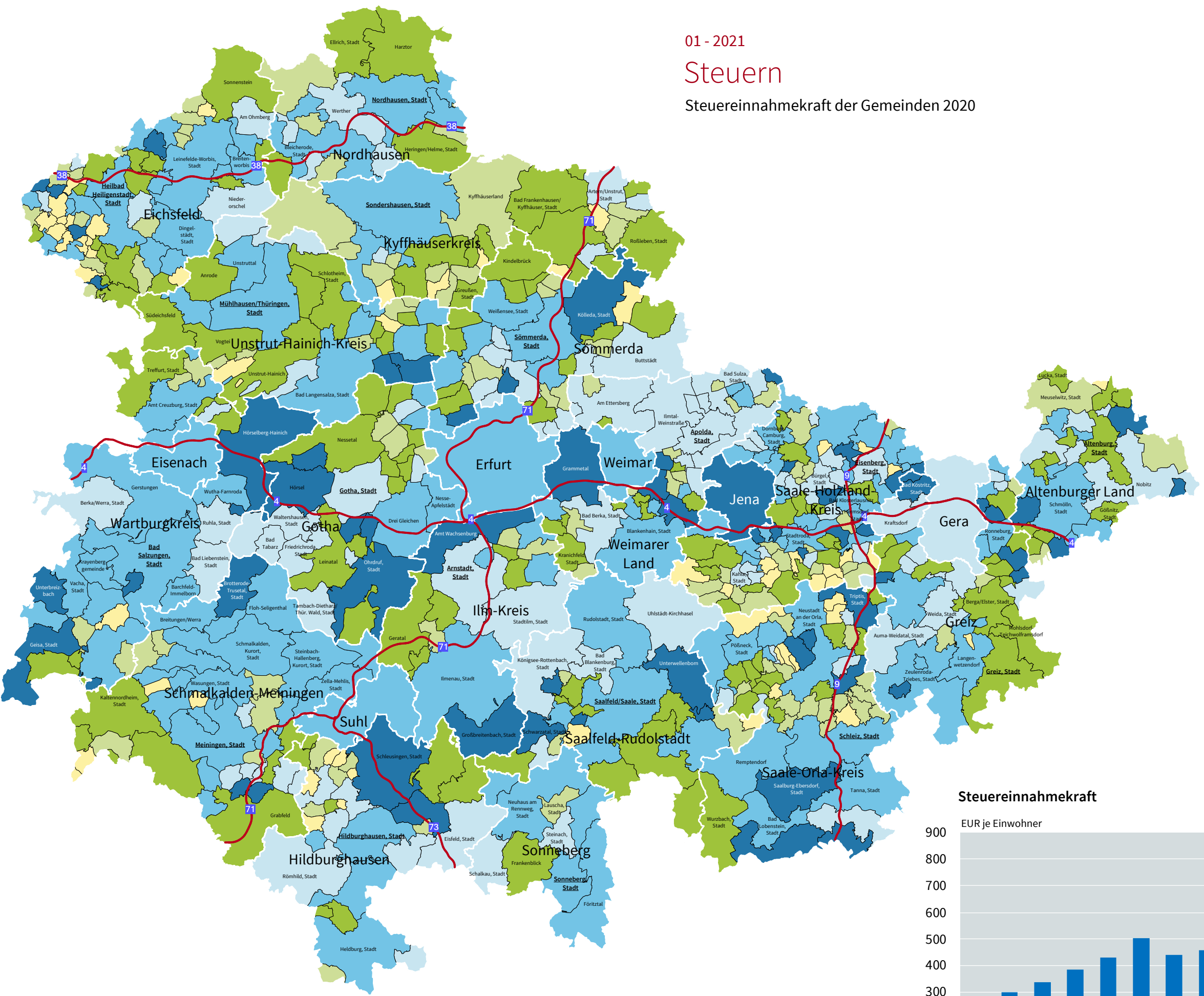
Telefon: 0361 57 334-3263

Grafik Titelseite: © Thüringer Landesamt für Statistik

01 - 2021
Steuern
Steuereinnahmekraft der Gemeinden 2020



Finanzen und Personal
der Kommunen

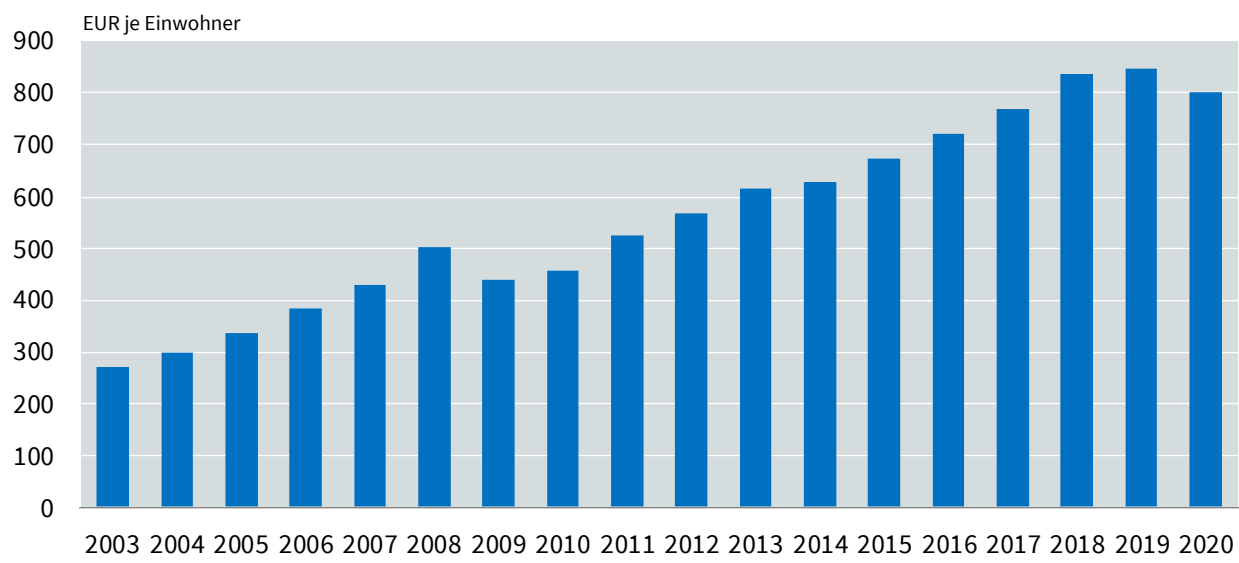


Durchschnitt: 802

Sitz des Landratsamtes
Gemeindenname: Gemeinden mit 3 000 Einwohnern und mehr
Autobahn

Gebietsstand: 31.12.2020
Quelle: Realsteuervergleich 2020

Steuereinnahmekraft

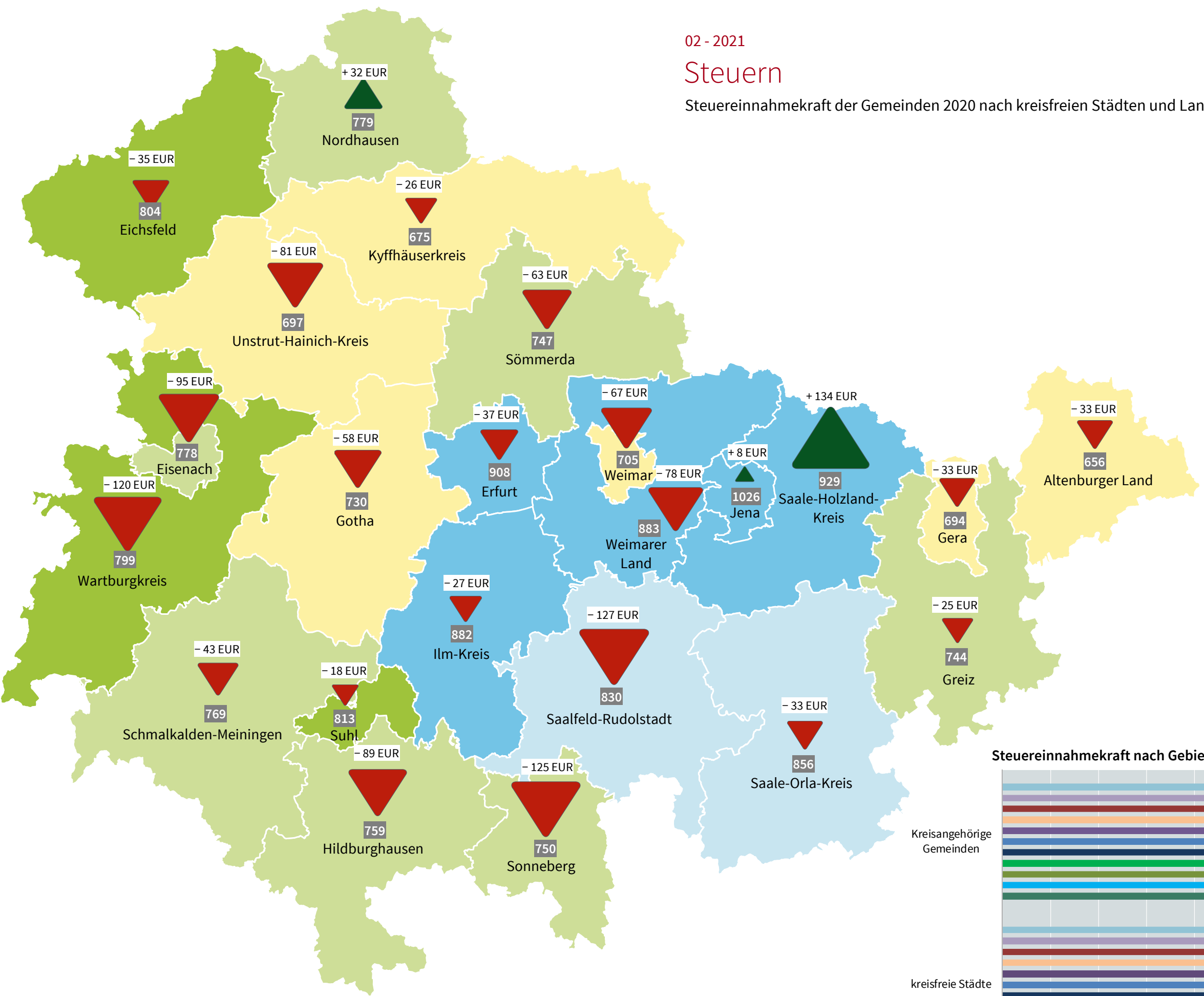


02 - 2021
Steuern

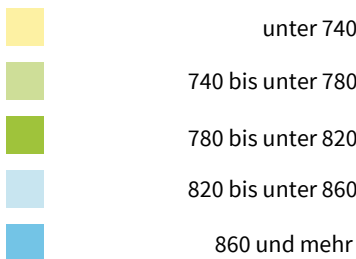
Steuereinnahmekraft der Gemeinden 2020 nach kreisfreien Städten und Landkreisen



Finanzen und Personal
der Kommunen



Steuereinnahmekraft
in EUR je Einwohner



Durchschnitt: 802

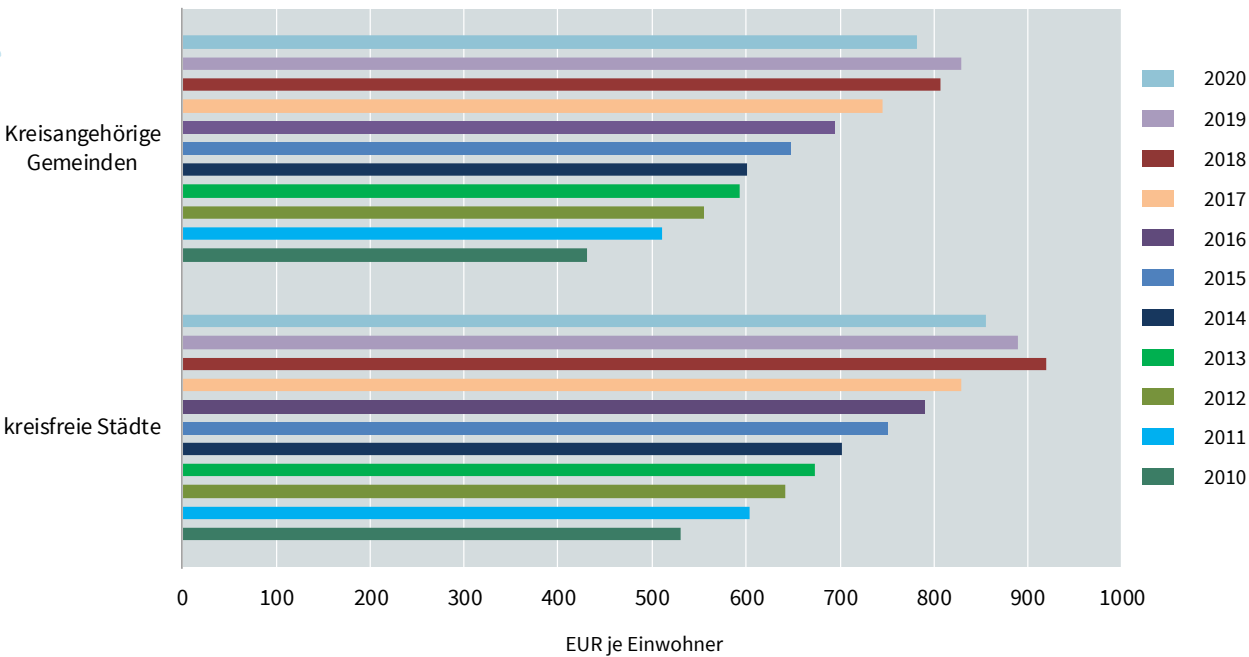
Wert 2020

Veränderung gegenüber 2019
in EUR je Einwohner



Quelle: Realsteuervergleich 2020

Steuereinnahmekraft nach Gebietskörperschaftsgruppen

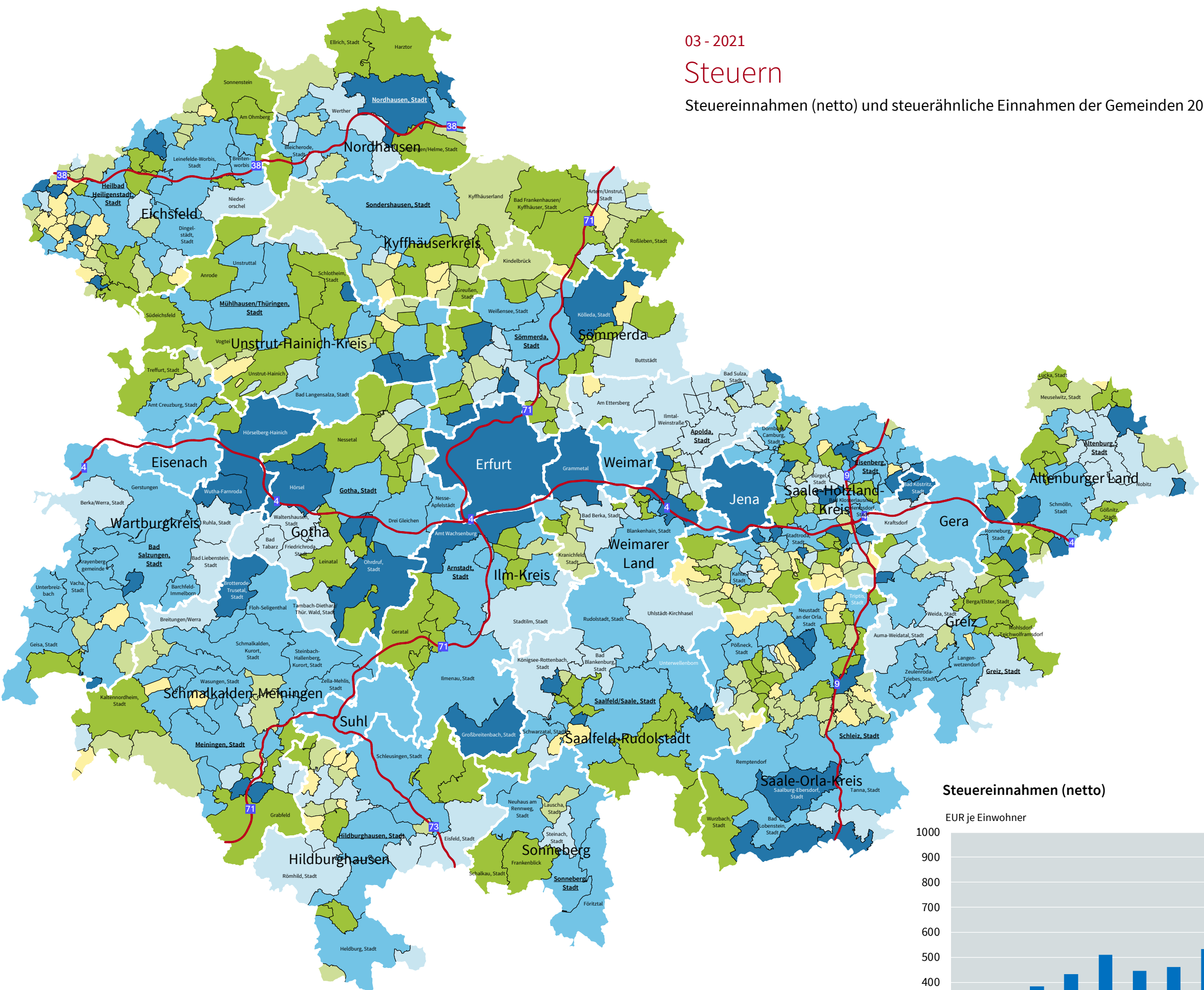


03 - 2021
Steuern

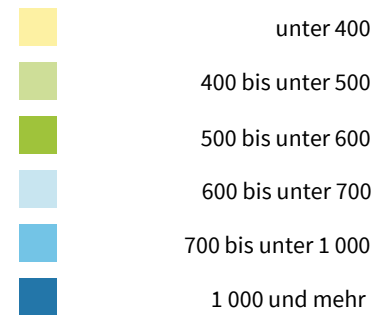
Steuereinnahmen (netto) und steuerähnliche Einnahmen der Gemeinden 2020



Finanzen und Personal
der Kommunen



Steuereinnahmen (netto)
in EUR je Einwohner



Durchschnitt: 813

Sitz des Landratsamtes

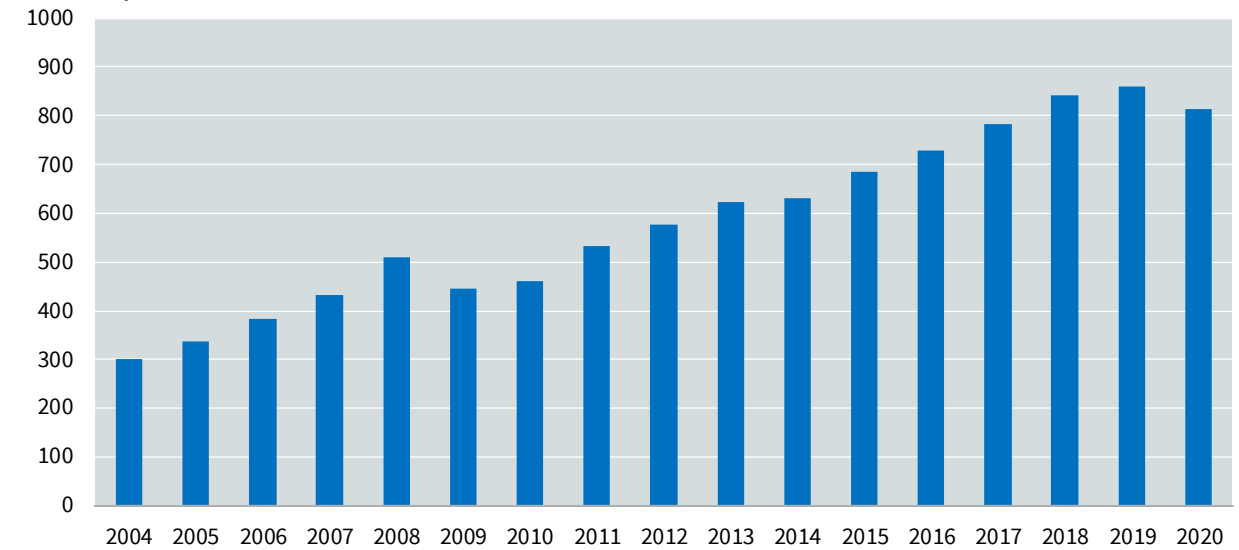
Gemeindenname: Gemeinden mit 3 000 Einwohnern und mehr

Autobahn

Gebietsstand: 31.12.2020
Quelle: vj. Kassenstatistik 2020

Steuereinnahmen (netto)

EUR je Einwohner


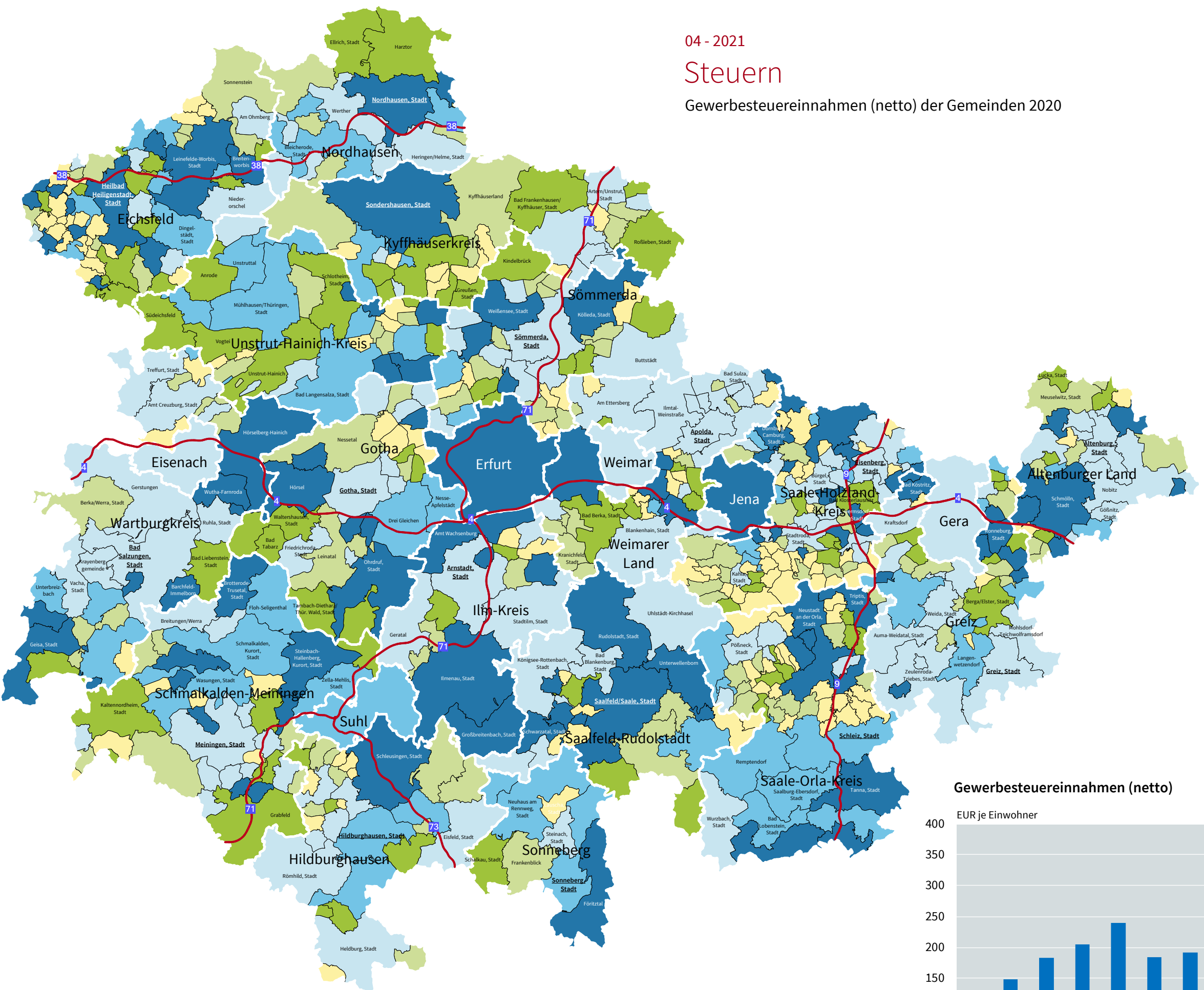


04 - 2021
Steuern

Gewerbesteuereinnahmen (netto) der Gemeinden 2020



Finanzen und Personal
der Kommunen



Durchschnitt: 299

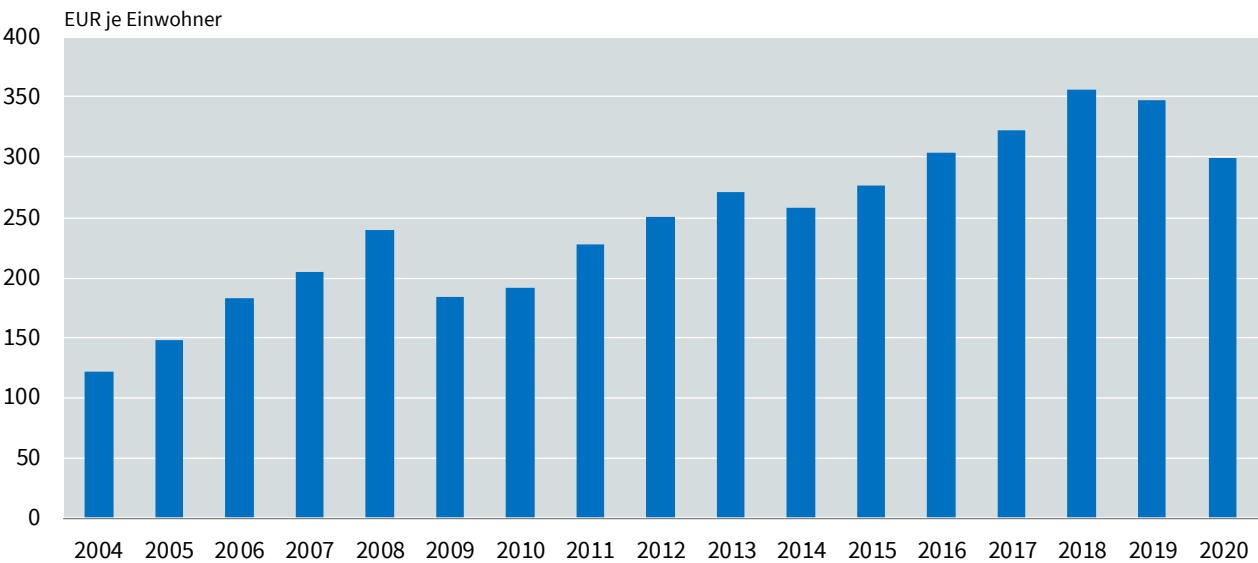
Sitz des Landratsamtes

Gemeindenname: Gemeinden mit 3 000 Einwohnern und mehr

Autobahn

Gebietsstand: 31.12.2020
Quelle: vj. Kassenstatistik 2020

Gewerbesteuereinnahmen (netto)

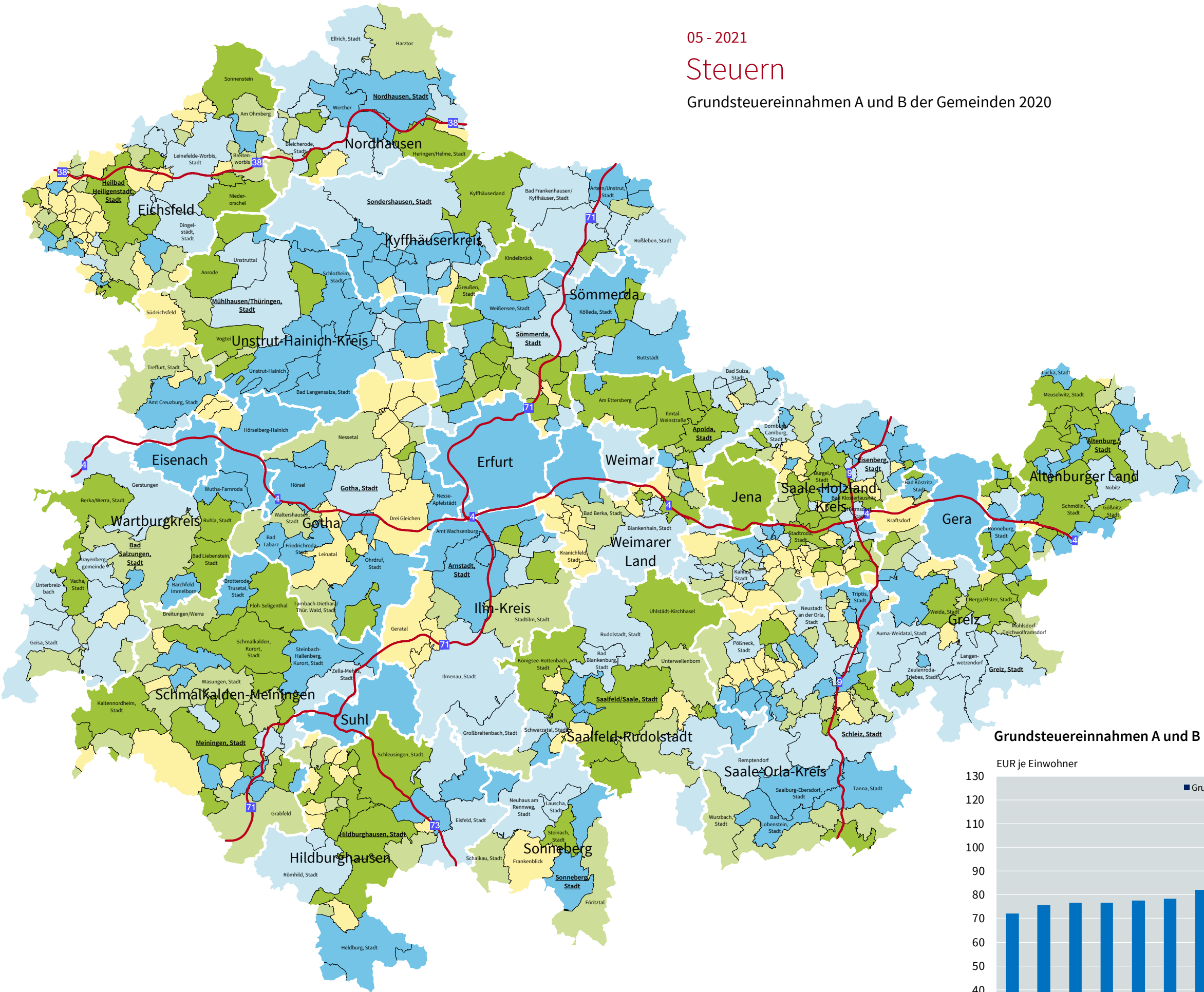


05 - 2021
Steuern

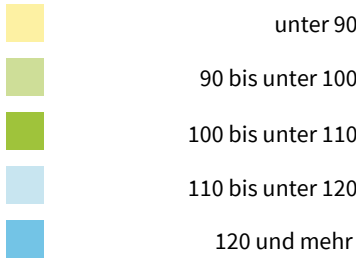
Grundsteuereinnahmen A und B der Gemeinden 2020



Finanzen und Personal
der Kommunen



Grundsteuern A und B
in EUR je Einwohner



Durchschnitt: 118

Sitz des Landratsamtes

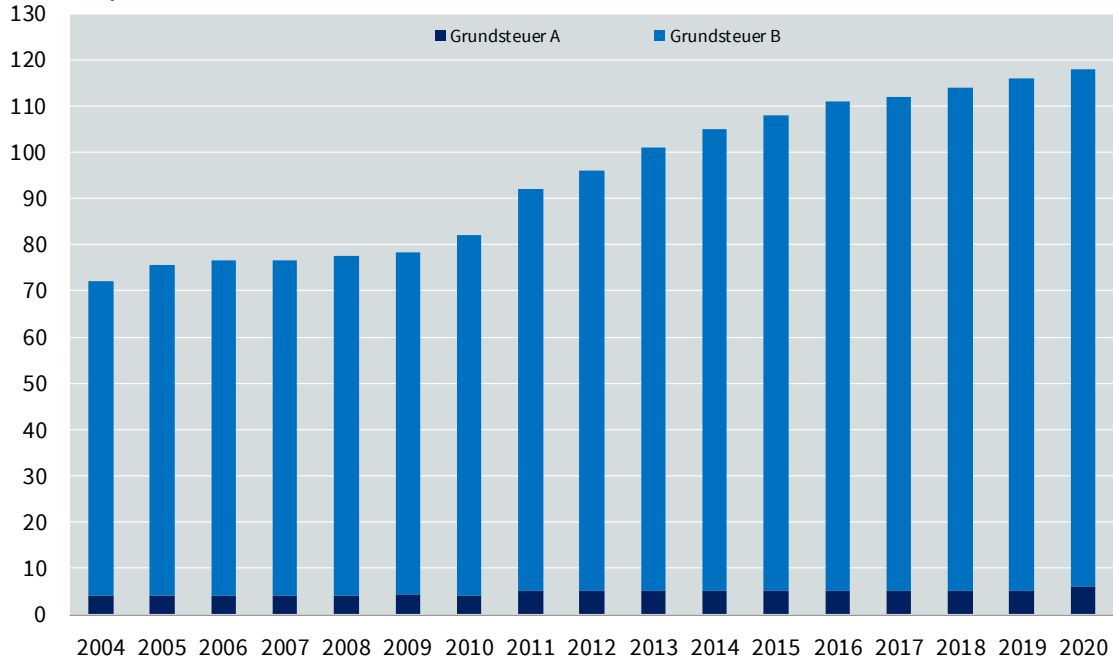
Gemeindenname: Gemeinden mit 3 000 Einwohnern und mehr

Autobahn

Gebietsstand: 31.12.2020
Quelle: vj. Kassenstatistik 2020

Grundsteuereinnahmen A und B

EUR je Einwohner

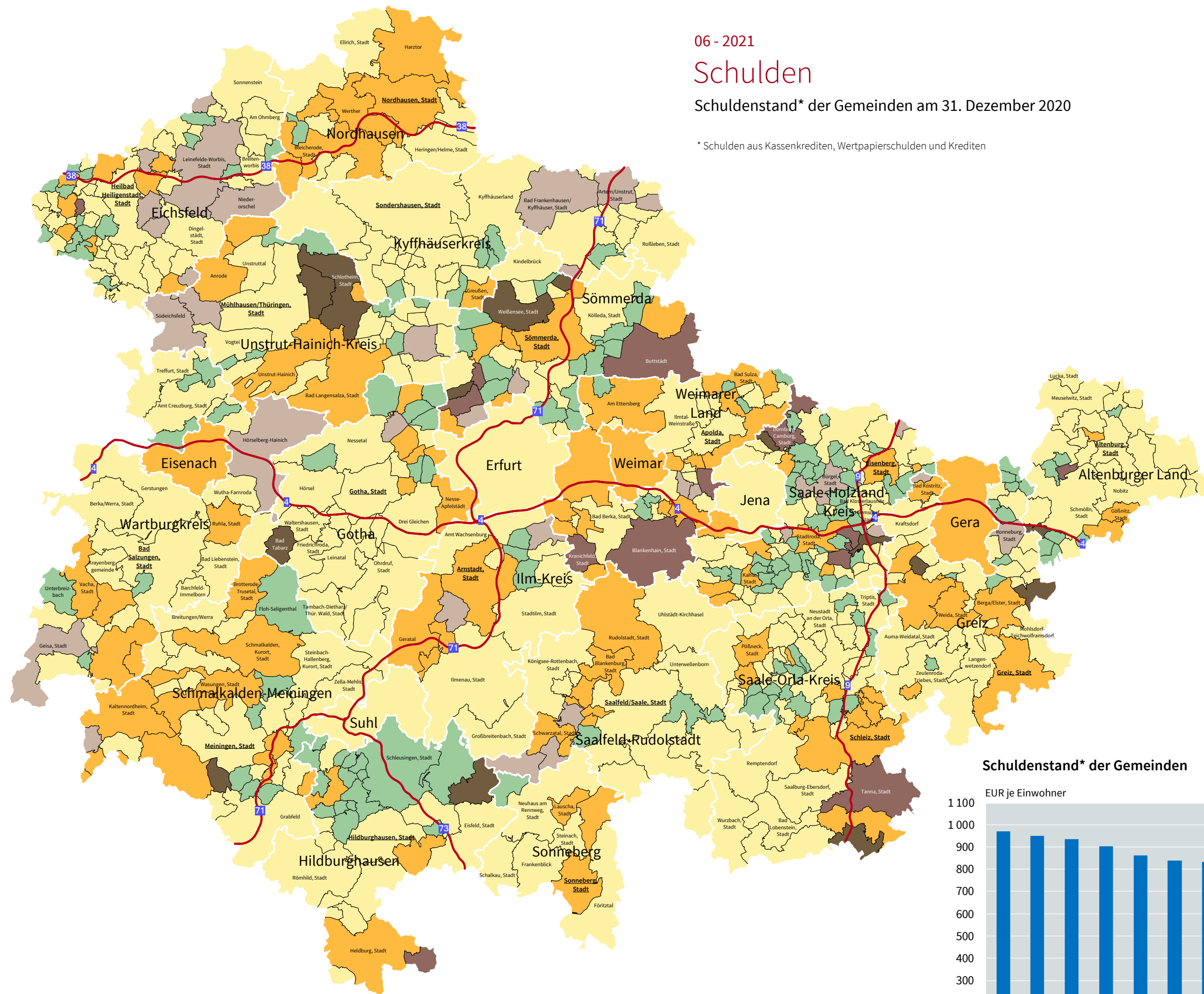


06 - 2021

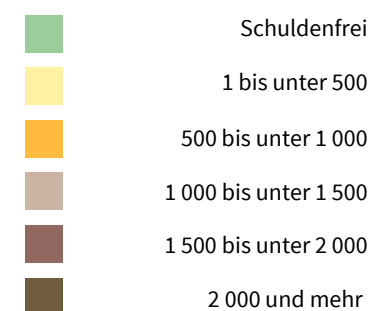
Schulden

Schuldenstand* der Gemeinden am 31. Dezember 2020

* Schulden aus Kassenkrediten, Wertpapierschulden und Krediten



Schulden in EUR je Einwohner



Durchschnitt: 497

Sitz des Landratsamtes

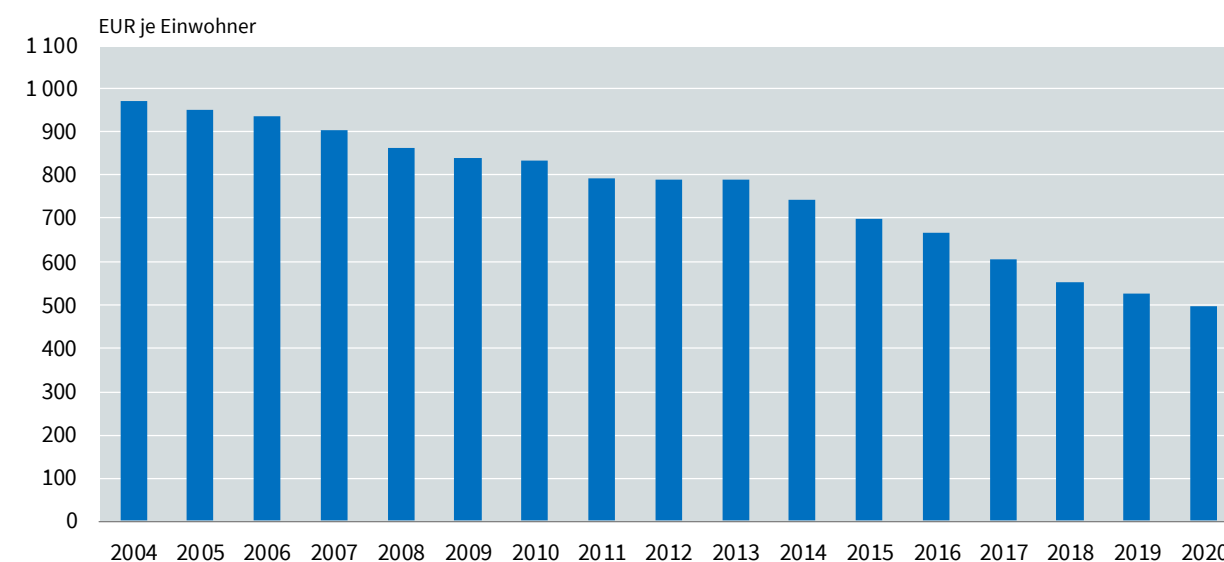
Gemeindenname: Gemeinden mit 3 000 Einwohnern und mehr

— Autobahn

Gebietsstand: 31.12.2020

Quelle: jährliche Schuldenstatistik 2020

Schuldenstand* der Gemeinden

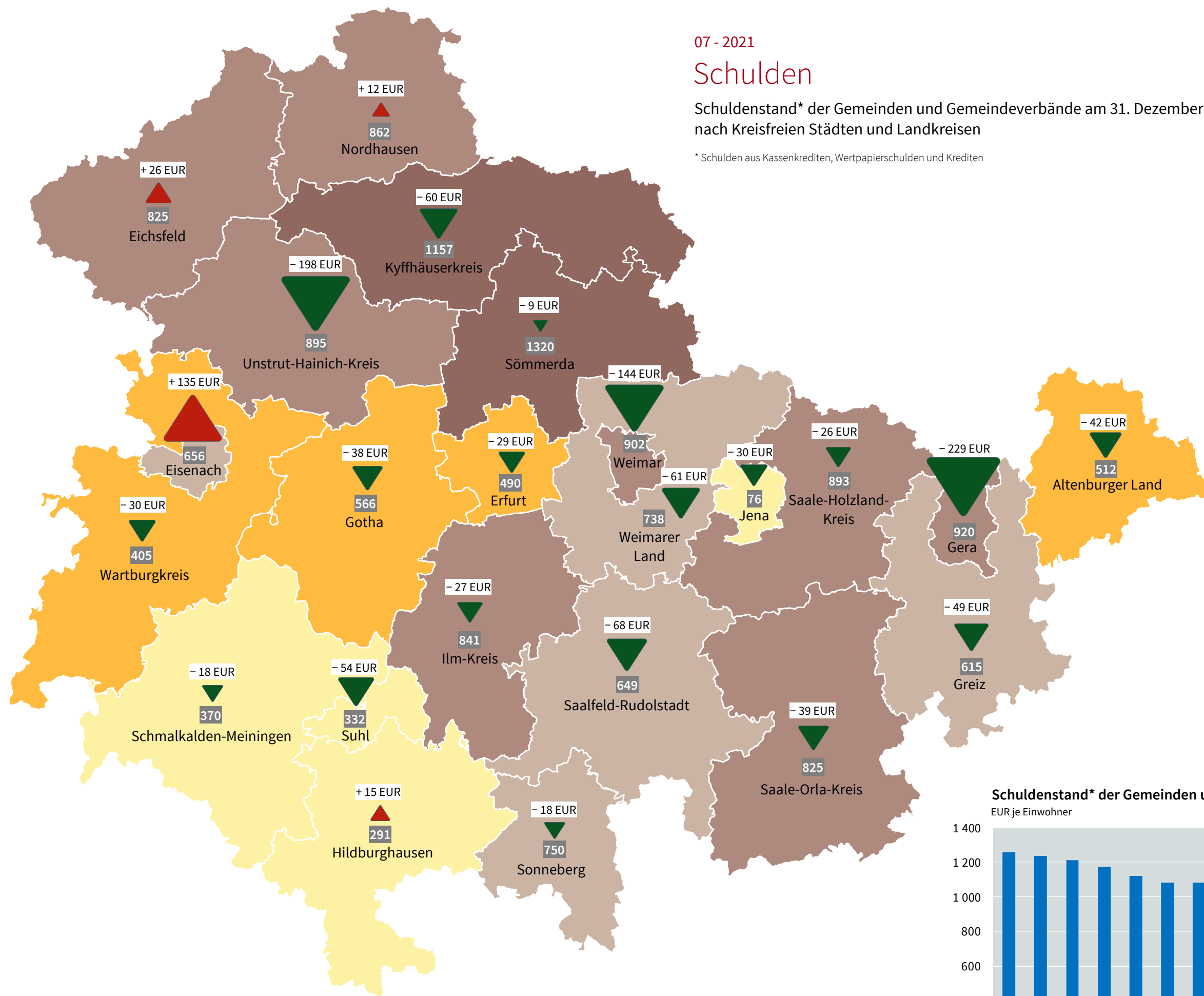


07 - 2021


Schulden

Schuldenstand* der Gemeinden und Gemeindeverbände am 31. Dezember 2020
nach Kreisfreien Städten und Landkreisen

* Schulden aus Kassenkrediten, Wertpapierschulden und Krediten



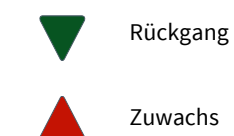
Schulden der Gemeinden und
Gemeindeverbände in EUR
je Einwohner



Durchschnitt: 664

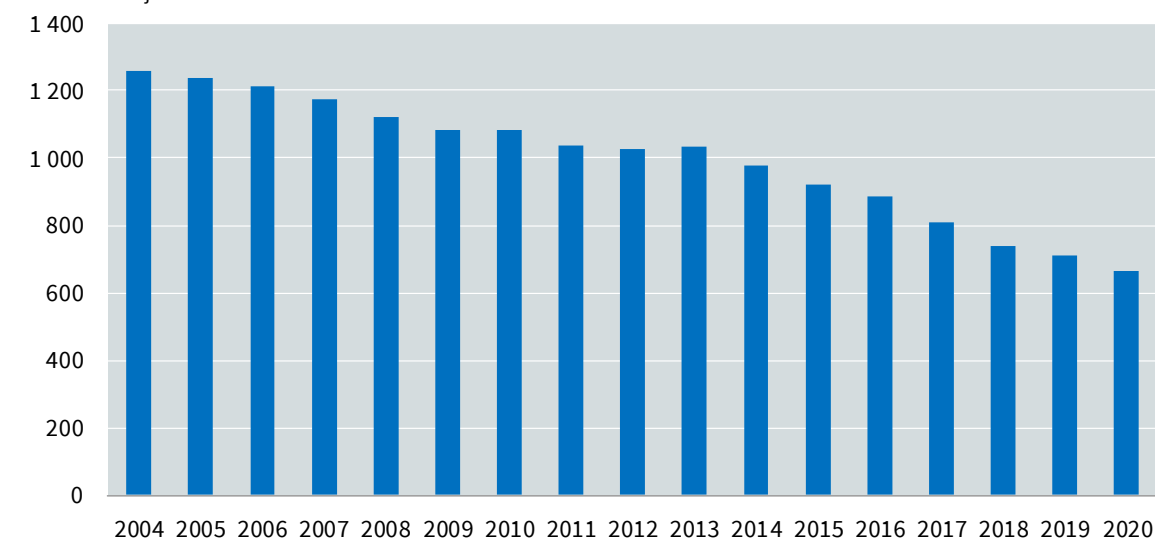
Wert 2020

Veränderung gegenüber 2019
in EUR je Einwohner



Quelle: jährliche Schuldenstatistik 2020

Schuldenstand* der Gemeinden und Gemeindeverbände
EUR je Einwohner

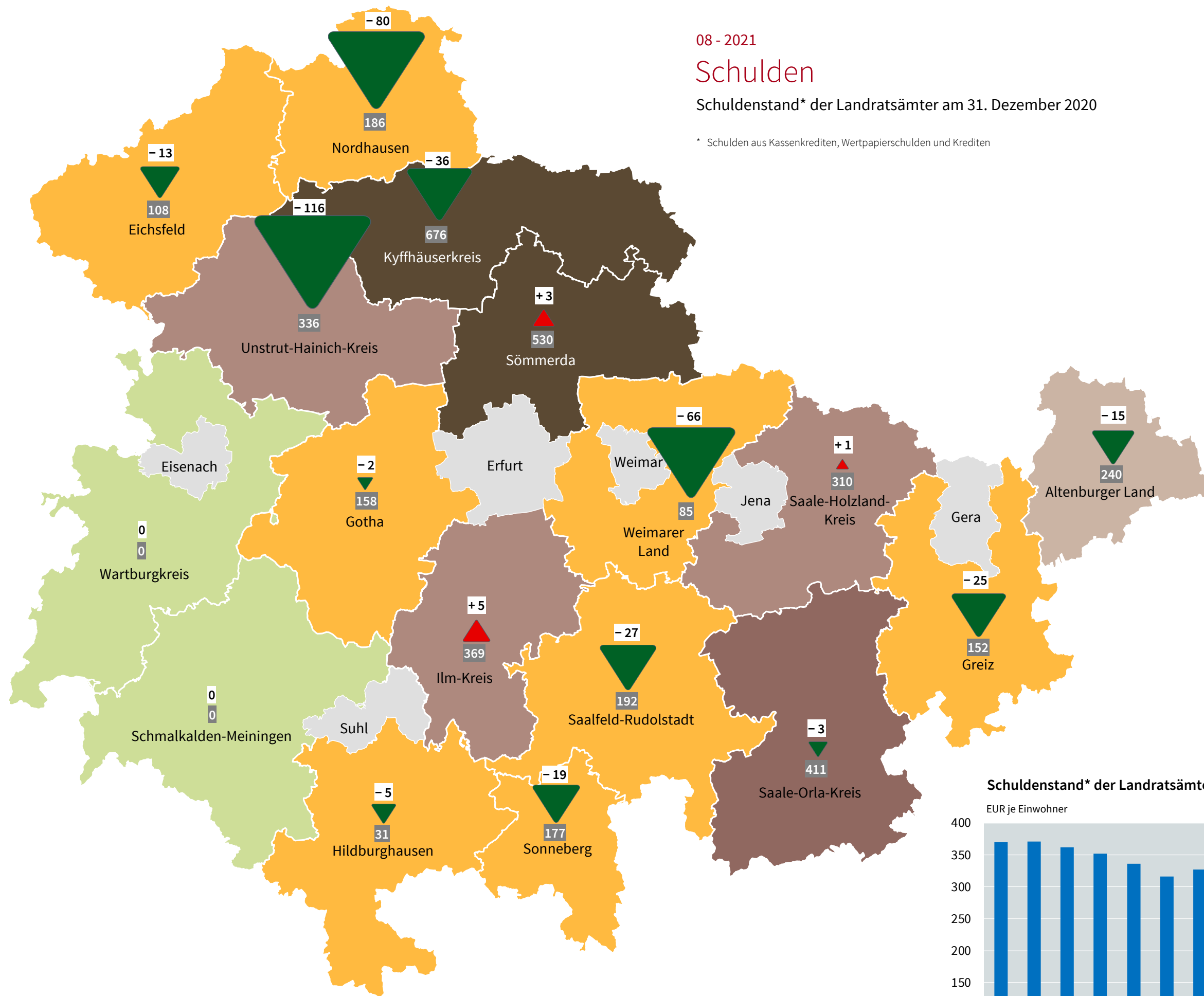


08 - 2021

Schulden

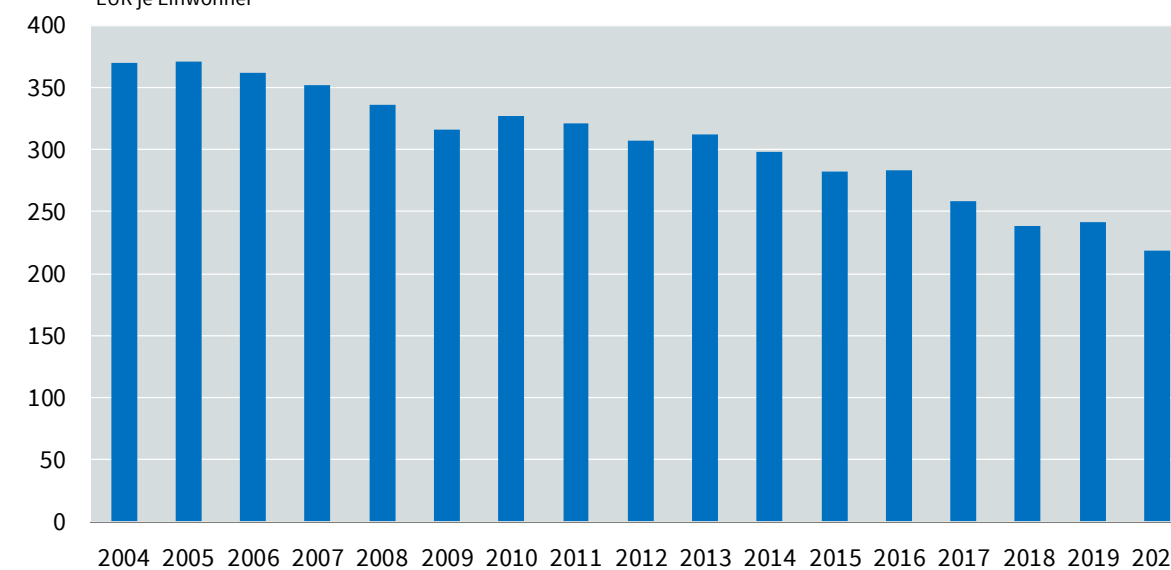
Schuldenstand* der Landratsämter am 31. Dezember 2020

* Schulden aus Kassenkrediten, Wertpapierschulden und Krediten



Schuldenstand* der Landratsämter

EUR je Einwohner

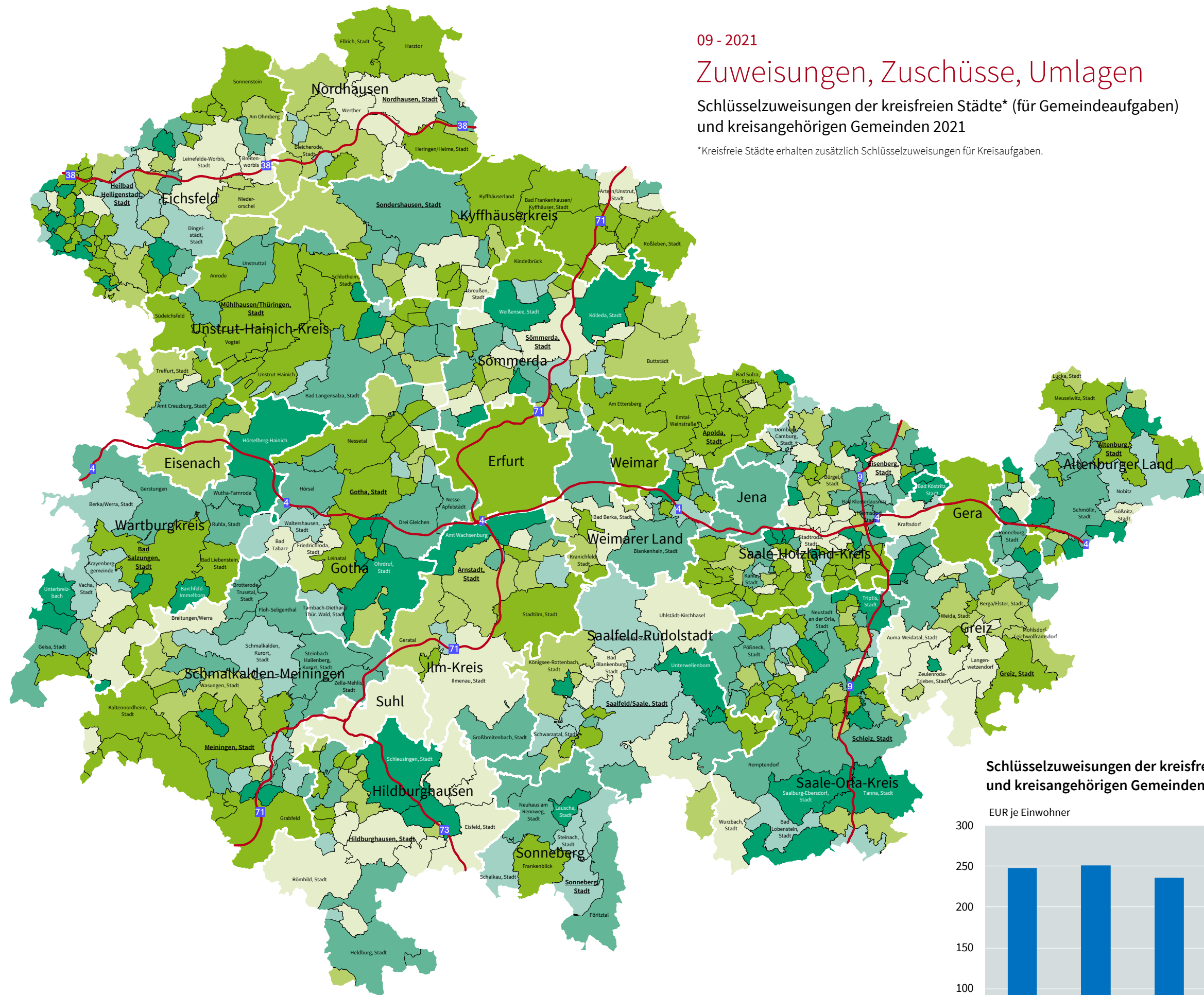


09 - 2021

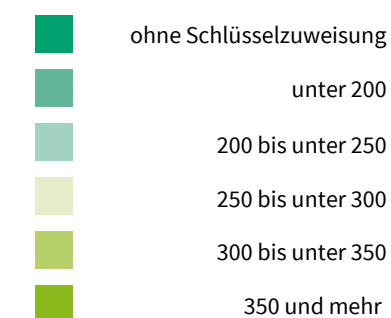
Zuweisungen, Zuschüsse, Umlagen

Schlüsselzuweisungen der kreisfreien Städte* (für Gemeindeaufgaben)
und kreisangehörigen Gemeinden 2021

*Kreisfreie Städte erhalten zusätzlich Schlüsselzuweisungen für Kreisaufgaben.



Schlüsselzuweisungen in EUR je Einwohner



Durchschnitt: 275

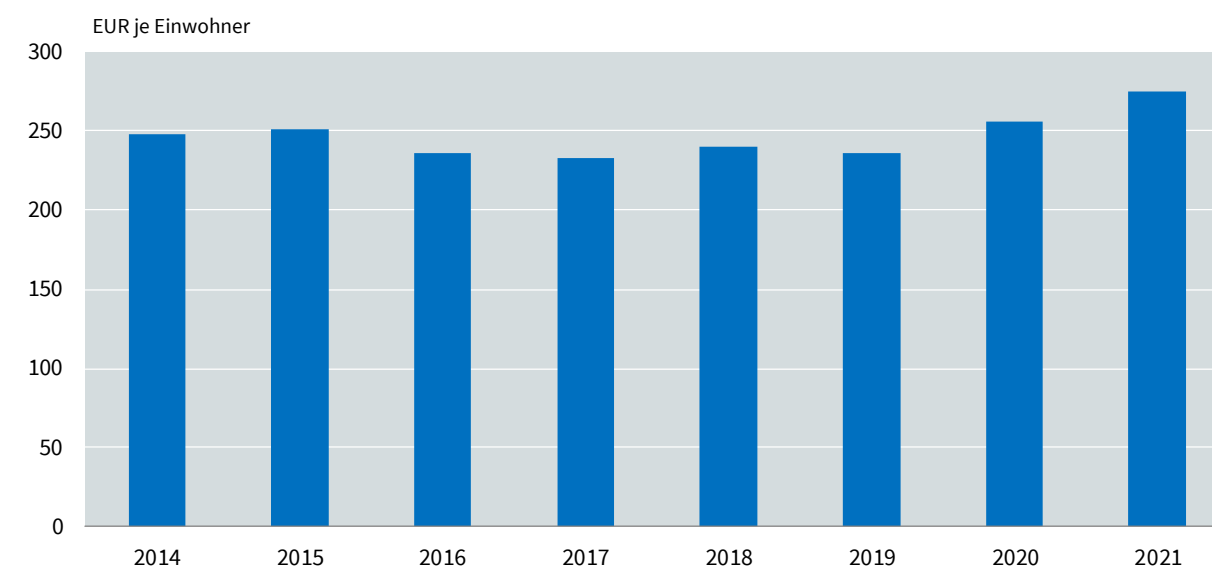
Sitz des Landratsamtes

Gemeindenname: Gemeinden mit 3 000 Einwohnern und mehr

Autobahn

Gebietsstand: 01.01.2021
Quelle: Kommunalen Finanzausgleich 2021

Schlüsselzuweisungen der kreisfreien Städte* (für Gemeindeaufgaben) und kreisangehörigen Gemeinden

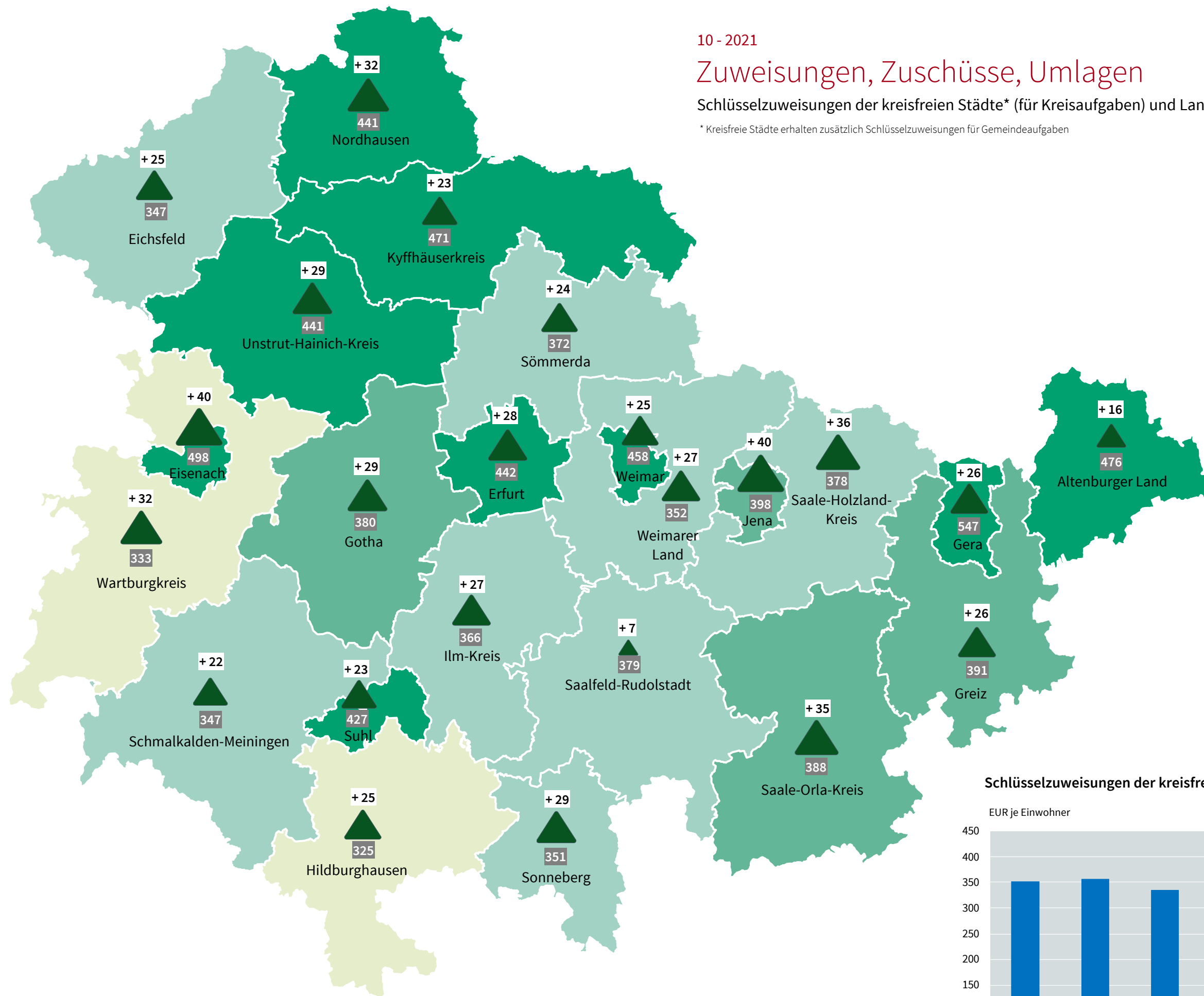


10 - 2021

Zuweisungen, Zuschüsse, Umlagen

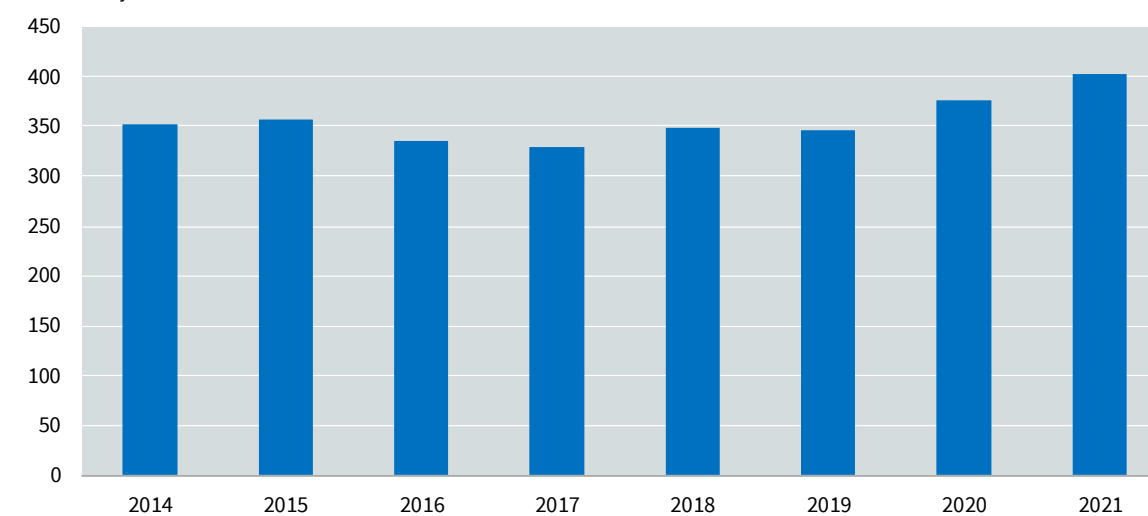
Schlüsselzuweisungen der kreisfreien Städte* (für Kreisaufgaben) und Landratsämter 2021

* Kreisfreie Städte erhalten zusätzlich Schlüsselzuweisungen für Gemeindeaufgaben



Schlüsselzuweisungen der kreisfreien Städte* (für Kreisaufgaben) und Landratsämter

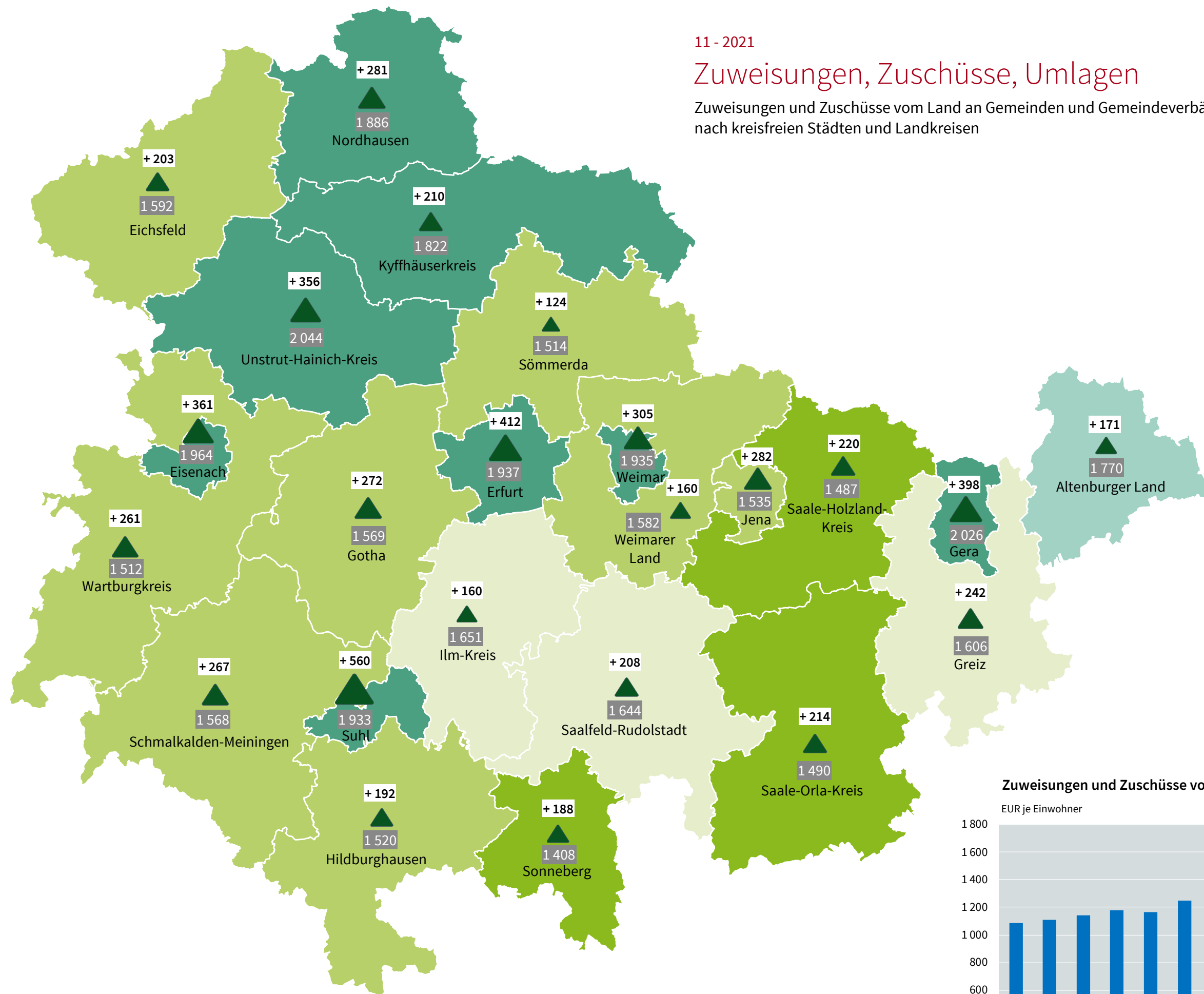
EUR je Einwohner



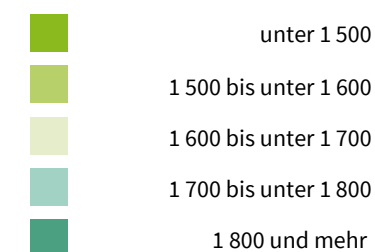
11 - 2021

Zuweisungen, Zuschüsse, Umlagen

Zuweisungen und Zuschüsse vom Land an Gemeinden und Gemeindeverbände 2020
nach kreisfreien Städten und Landkreisen



Zuweisungen und Zuschüsse vom Land
in EUR je Einwohner



Durchschnitt: 1 696

Wert 2020

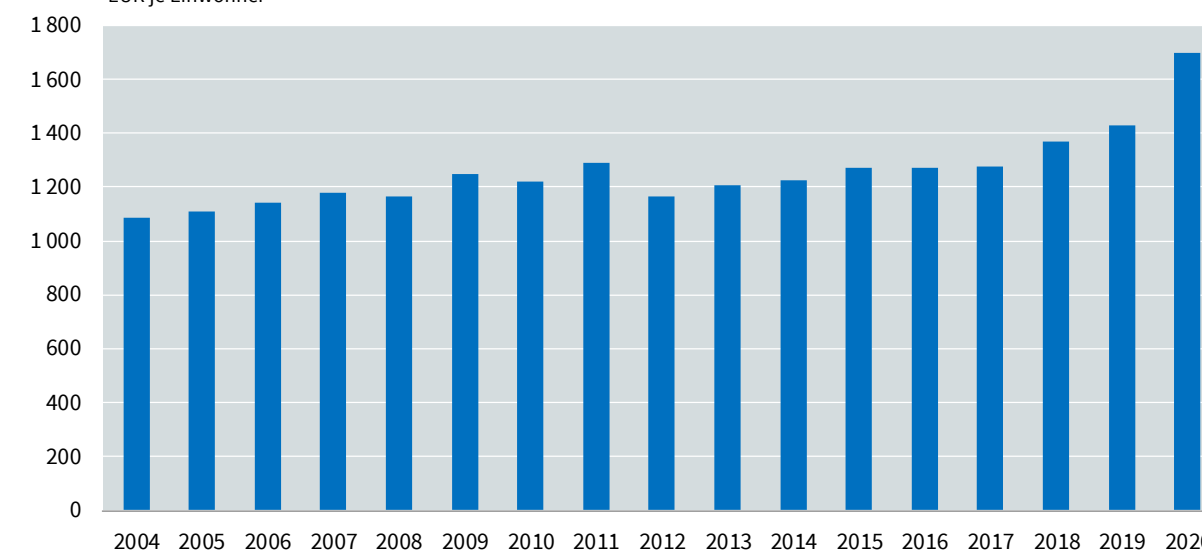
Veränderung gegenüber 2019
in EUR je Einwohner



Quelle: vj. Kassenstatistik 2020

Zuweisungen und Zuschüsse vom Land

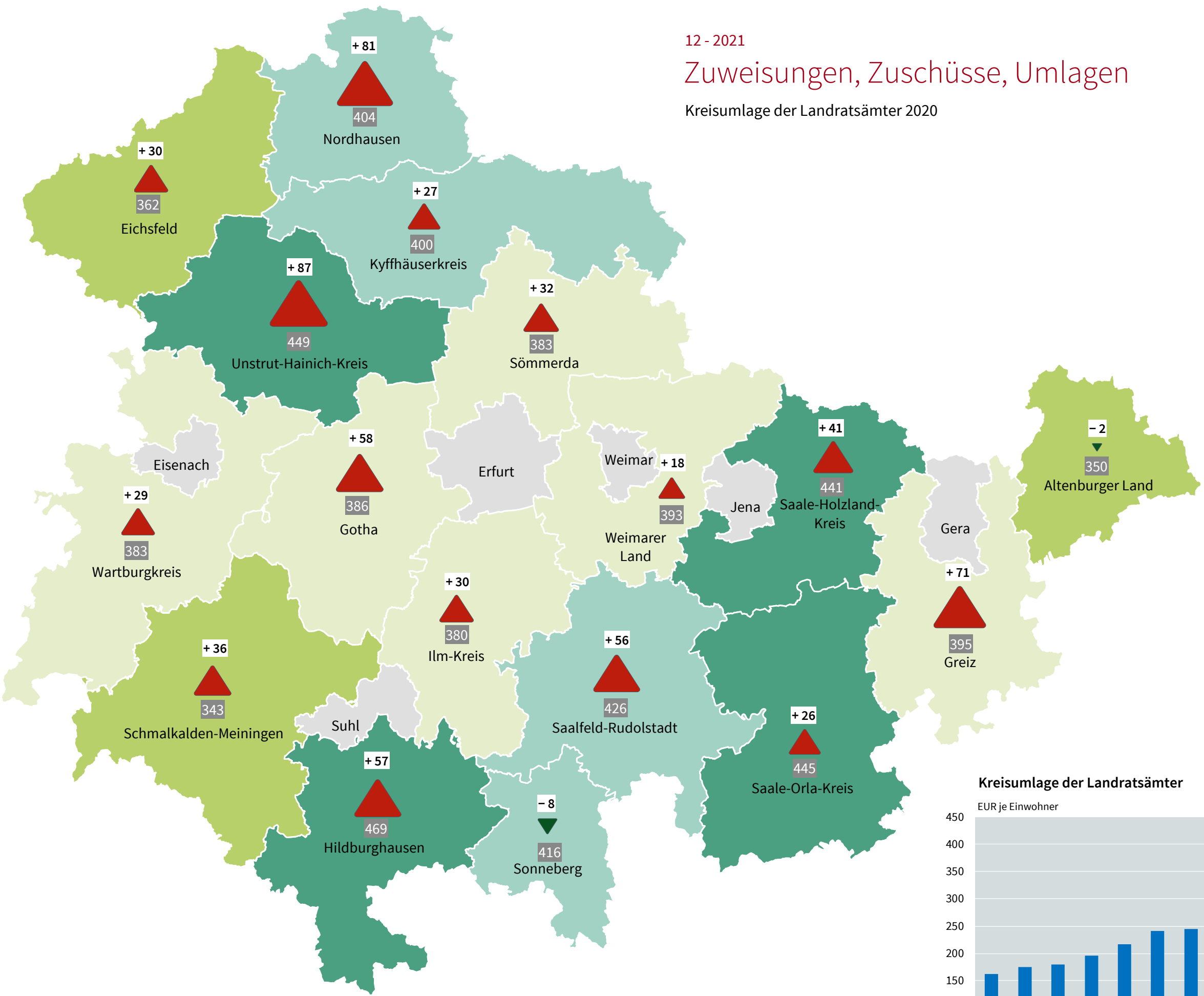
EUR je Einwohner



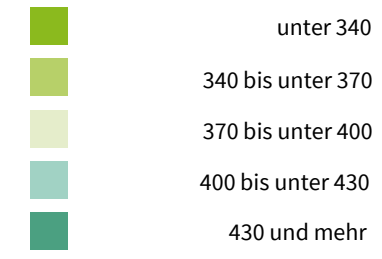
12 - 2021
 Zuweisungen, Zuschüsse, Umlagen
 Kreisumlage der Landratsämter 2020



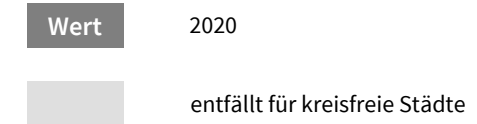
Finanzen und Personal
 der Kommunen



Kreisumlage
 in EUR je Einwohner



Durchschnitt: 398

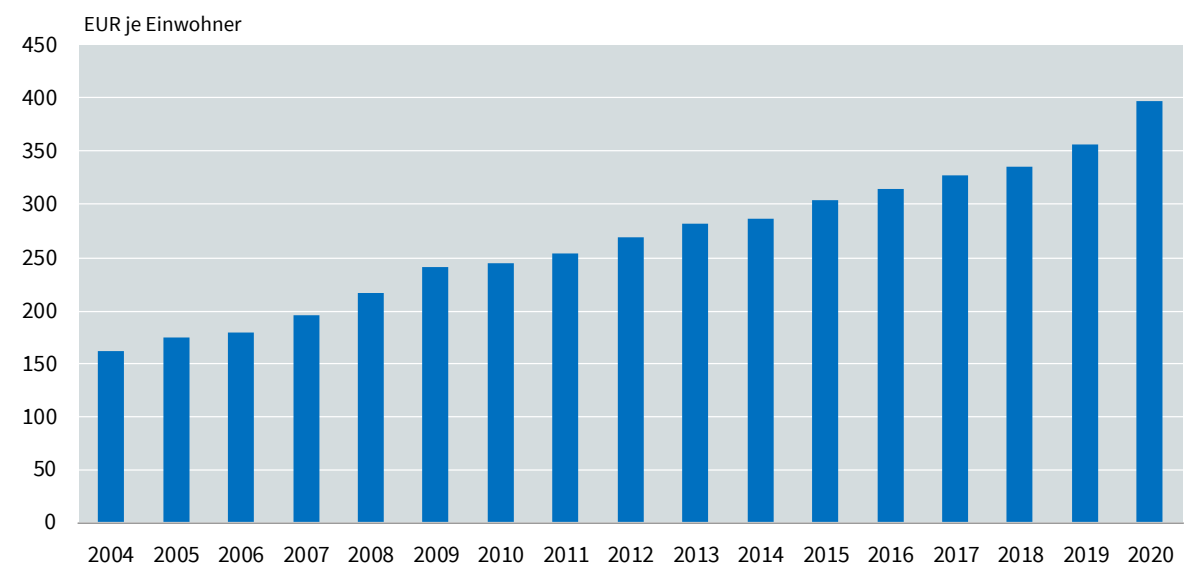


Veränderung gegenüber 2019
 in EUR je Einwohner



Quelle: vj. Kassenstatistik 2020


Kreisumlage der Landratsämter



13 - 2021
Sachinvestitionen
Ausgaben für Sachinvestitionen der Gemeinden 2020



Finanzen und Personal
der Kommunen



Sachinvestitionen
in EUR je Einwohner

- unter 50
- 50 bis unter 150
- 150 bis unter 250
- 250 bis unter 350
- 350 und mehr

Durchschnitt: 338

Sitz des Landratsamtes

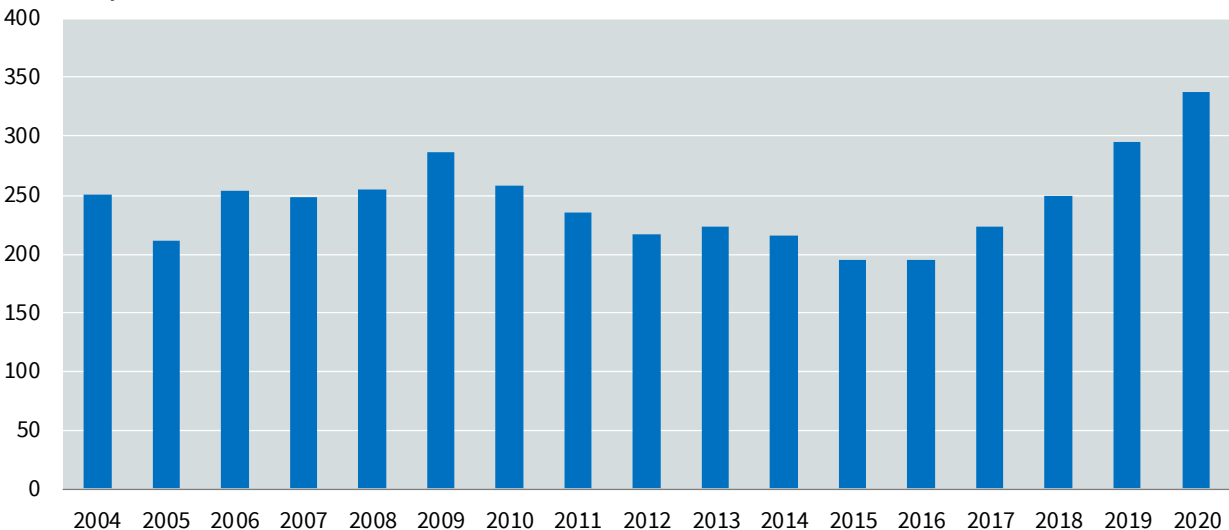
Gemeindenname: Gemeinden mit 3 000 Einwohnern und mehr

Autobahn

Gebietsstand: 31.12.2020
Quelle: vj. Kassenstatistik 2020

Ausgaben für Sachinvestitionen der Gemeinden

EUR je Einwohner



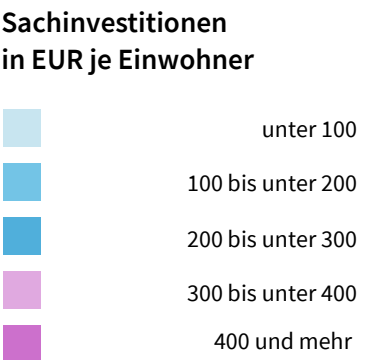
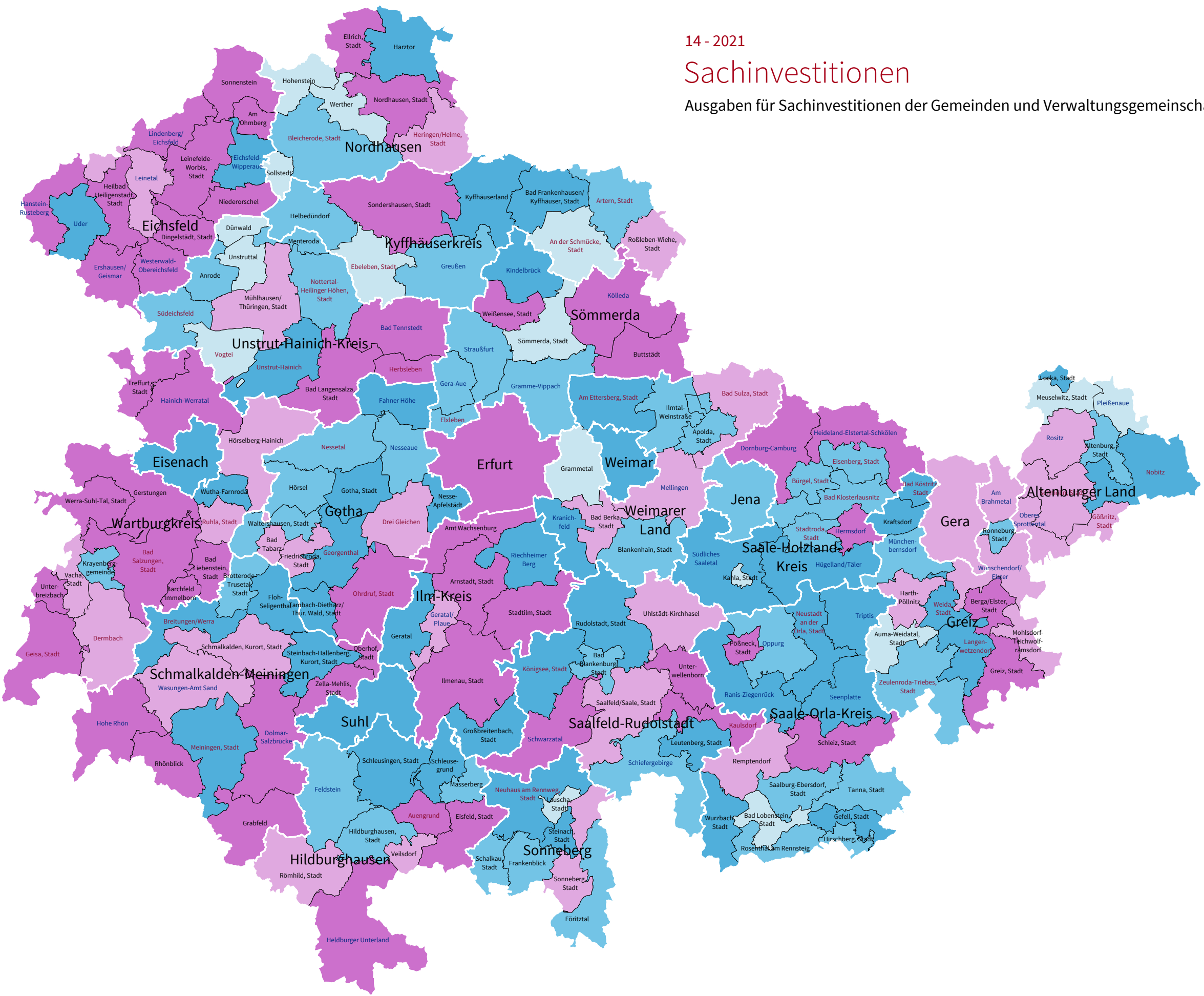
14 - 2021

Sachinvestitionen

Ausgaben für Sachinvestitionen der Gemeinden und Verwaltungsgemeinschaften 2020



Finanzen und Personal
der Kommunen



Gemeinschaftsfreie Gemeinde (GfG)

Verwaltungsgemeinschaft (VG)

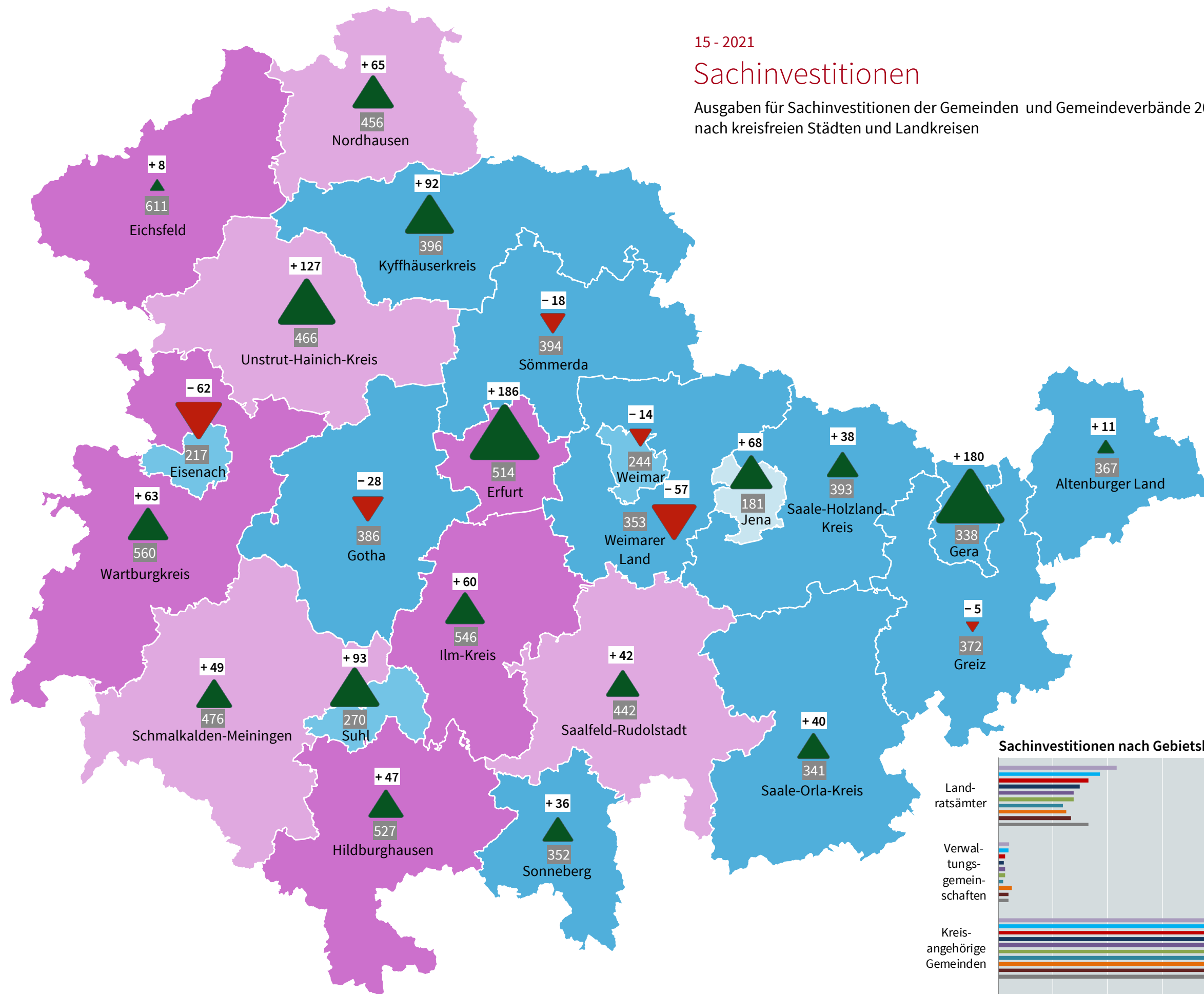
Erfüllende Gemeinde (EG) inkl.
beauftragende Gemeinde (BG)

Gebietsstand: 31.12.2020
Quelle: vj. Kassenstatistik 2020

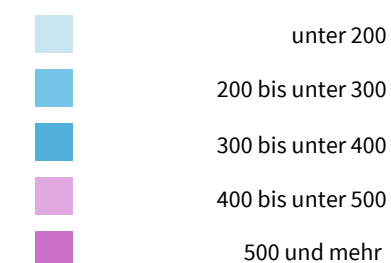
15 - 2021

Sachinvestitionen

Ausgaben für Sachinvestitionen der Gemeinden und Gemeindeverbände 2020
nach kreisfreien Städten und Landkreisen



Sachinvestitionen in EUR je Einwohner



Durchschnitt: 419

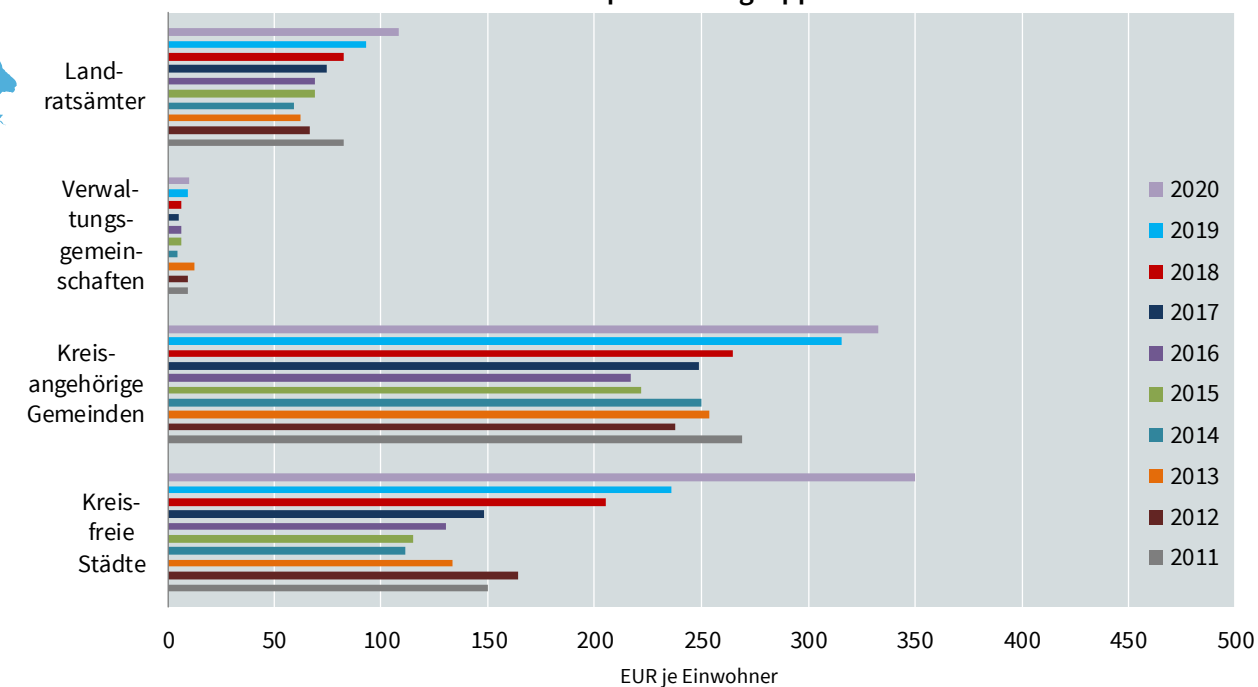
Wert 2020

Veränderung gegenüber 2019 in EUR je Einwohner



Quelle: vj. Kassenstatistik 2020

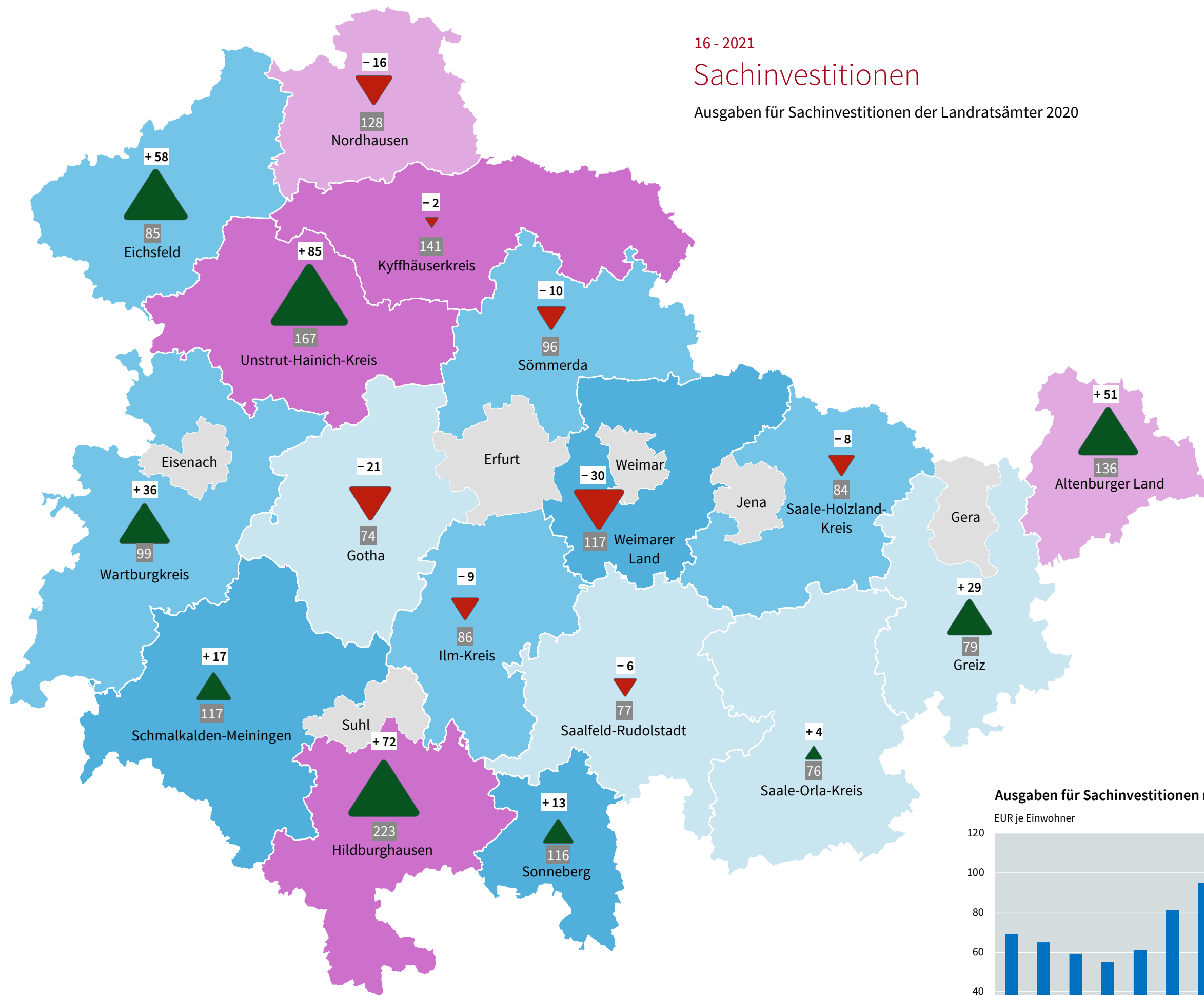
Sachinvestitionen nach Gebietskörperschaftsgruppen



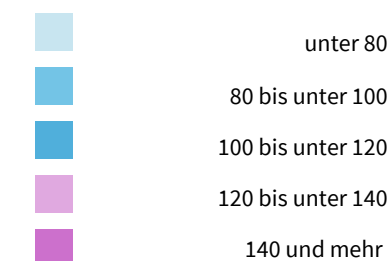
16 - 2021

Sachinvestitionen

Ausgaben für Sachinvestitionen der Landratsämter 2020



Sachinvestitionen in EUR je Einwohner



Durchschnitt: 108

Wert 2020

Sachinvestitionen der kreisfreien Städte siehe Karte 15

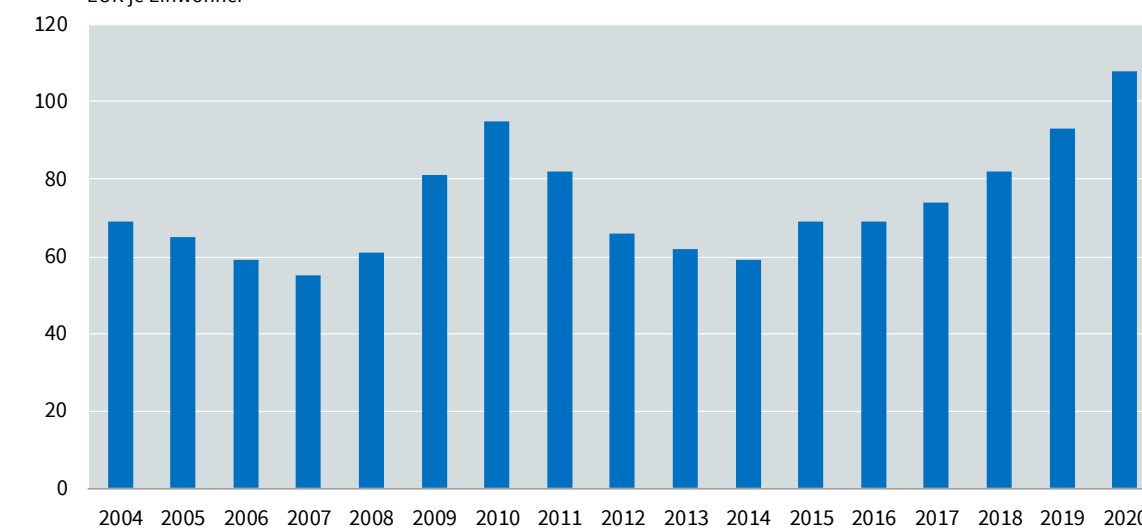
Veränderung gegenüber 2019 in EUR je Einwohner



Quelle: vj. Kassenstatistik 2020

Ausgaben für Sachinvestitionen nach Gebietskörperschaftsgruppen

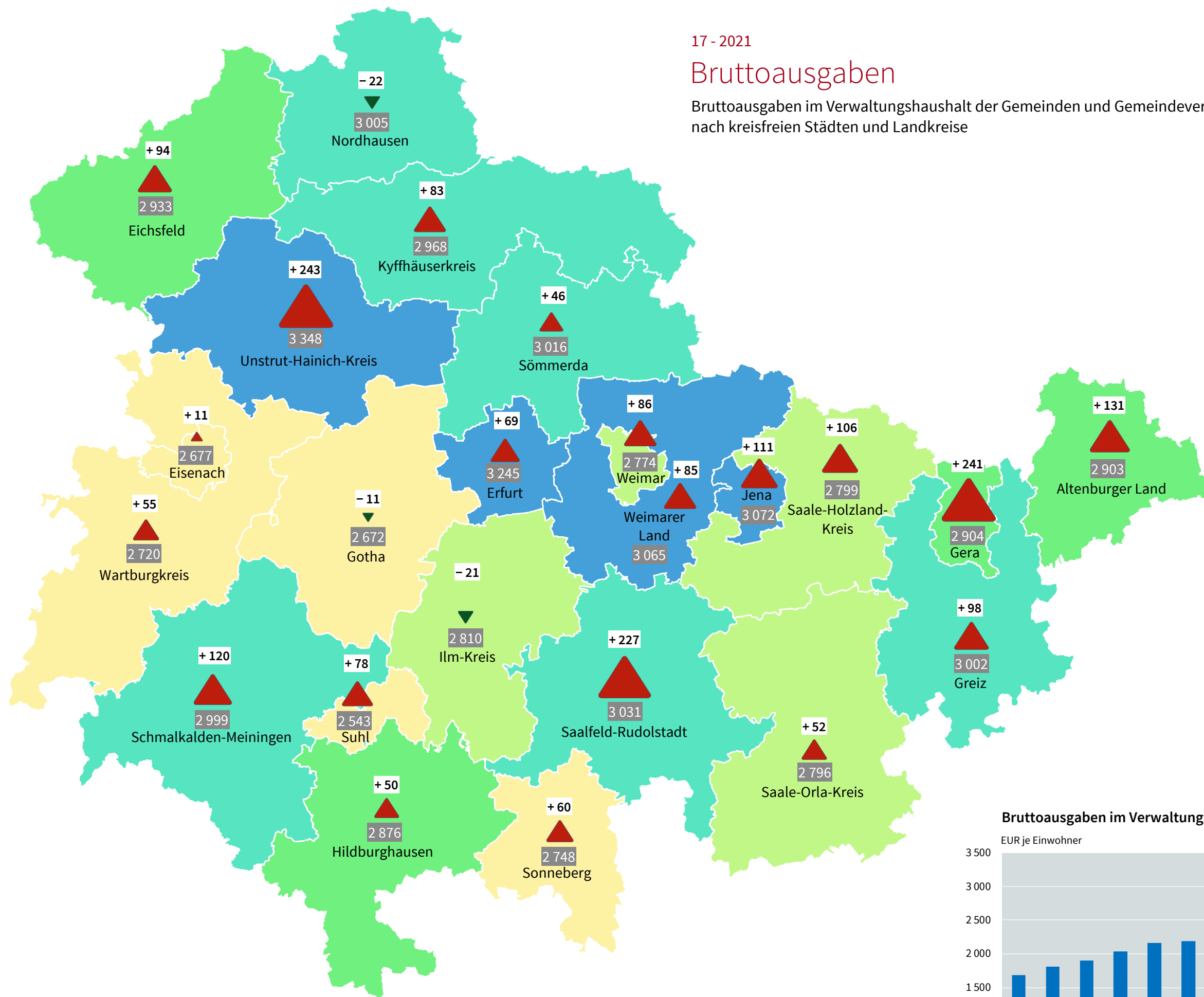
EUR je Einwohner



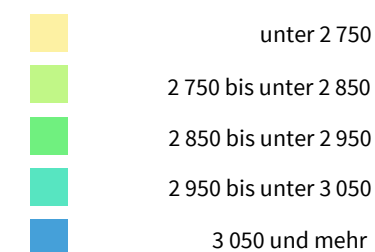
17 - 2021

Bruttoausgaben

Bruttoausgaben im Verwaltungshaushalt der Gemeinden und Gemeindeverbände 2019
nach kreisfreien Städten und Landkreisen



Bruttoausgaben
in EUR je Einwohner



Durchschnitt: 2 866

Wert 2019

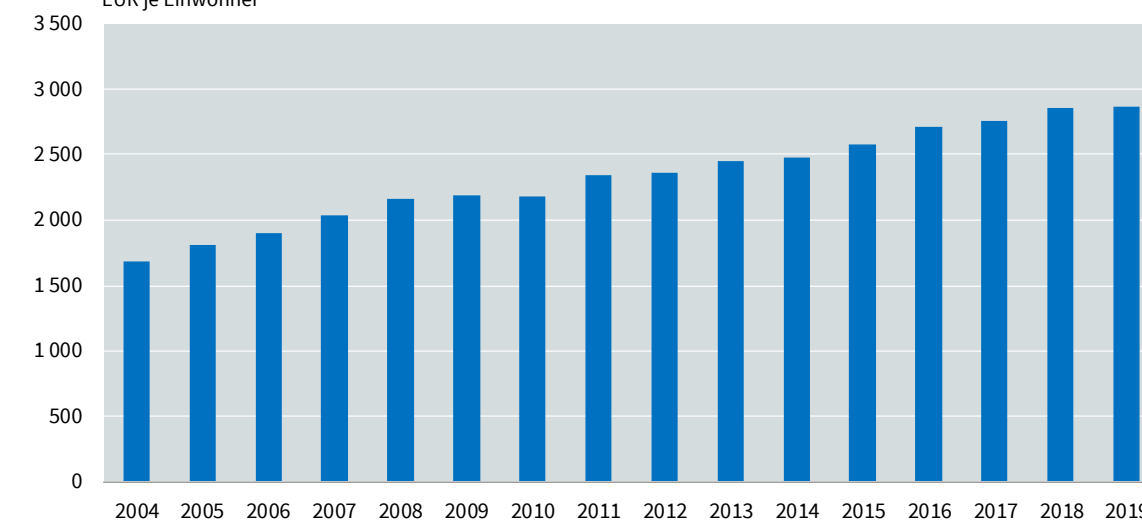
Veränderung gegenüber 2018
in EUR je Einwohner



Quelle: Rechnungsergebnisse 2019 der Gemeinden und Gemeindeverbände

Bruttoausgaben im Verwaltungshaushalt der Gemeinden und Gemeindeverbände

EUR je Einwohner

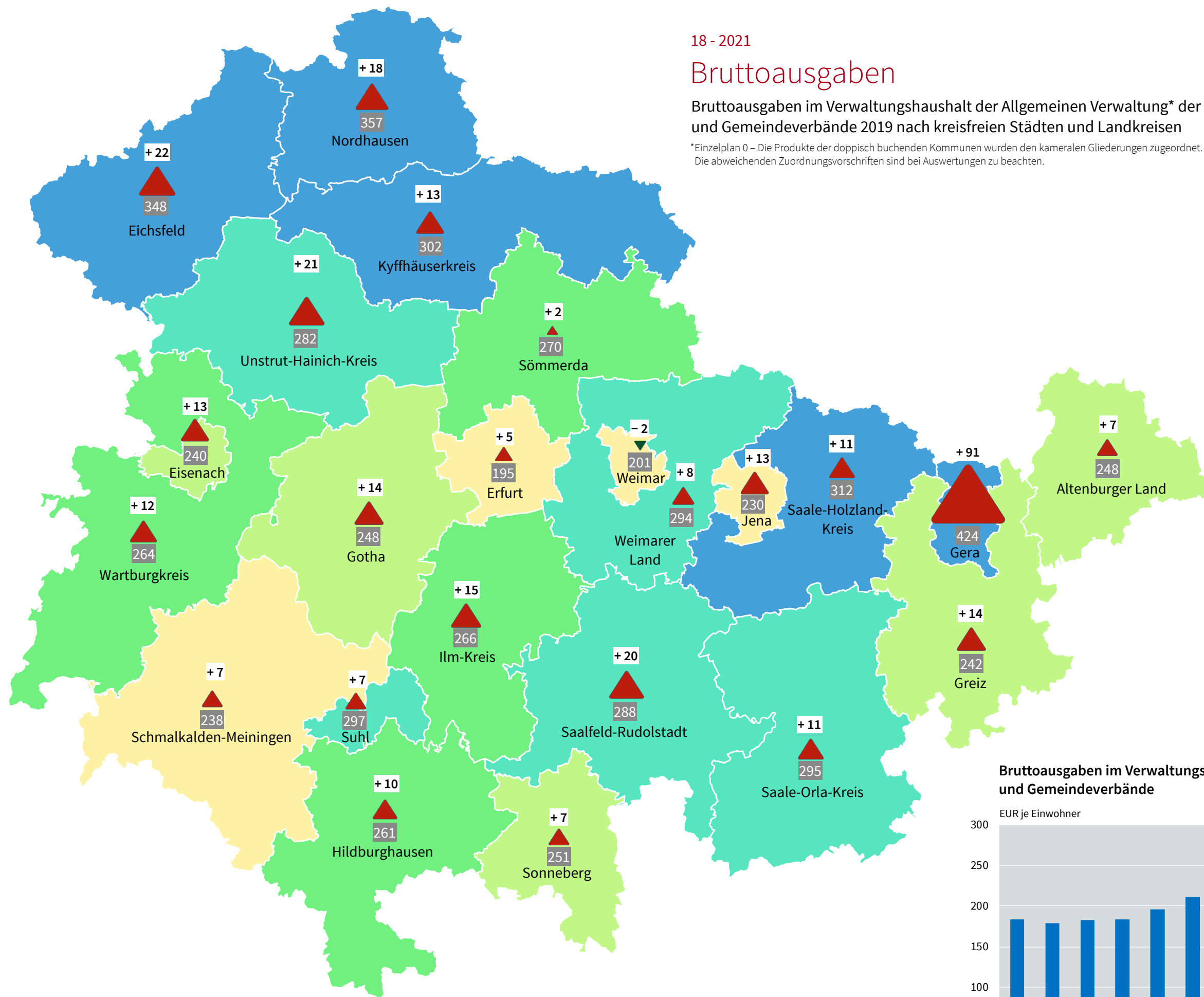


18 - 2021

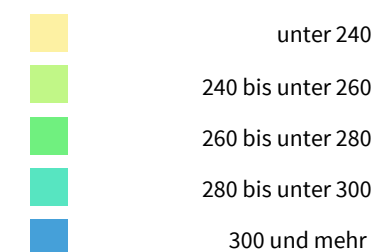
Bruttoausgaben

Bruttoausgaben im Verwaltungshaushalt der Allgemeinen Verwaltung* der Gemeinden und Gemeindeverbände 2019 nach kreisfreien Städten und Landkreisen

* Einzelplan 0 – Die Produkte der doppisch buchenden Kommunen wurden den kameralen Gliederungen zugeordnet.
Die abweichenden Zuordnungsvorschriften sind bei Auswertungen zu beachten.



Bruttoausgaben in EUR je Einwohner



Durchschnitt: 257

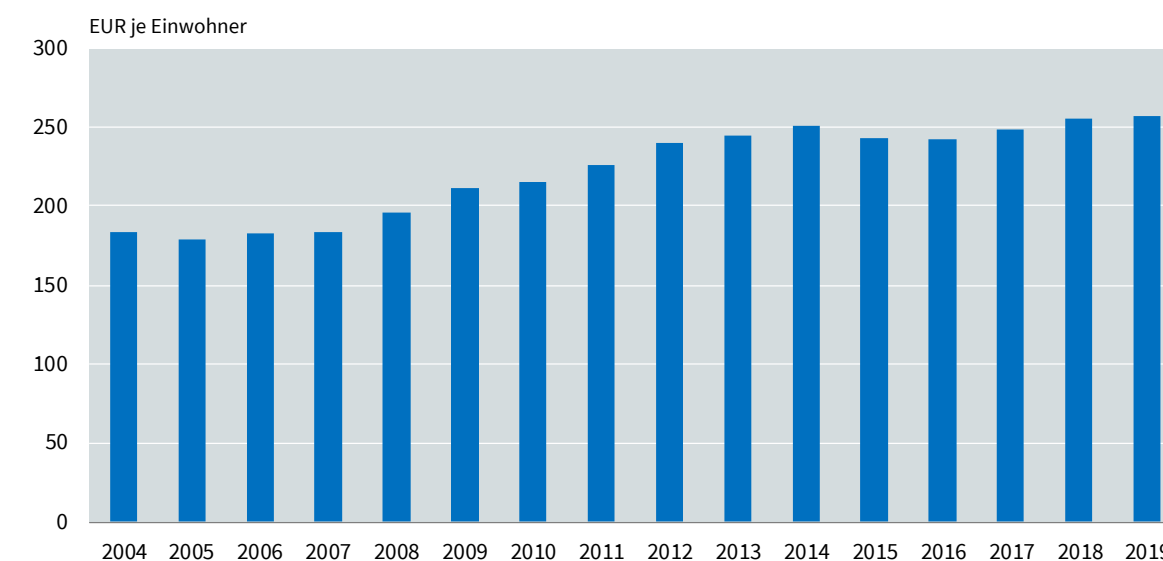
Wert 2019

Veränderung gegenüber 2018 in EUR je Einwohner



Quelle: Rechnungsergebnisse 2019 der Gemeinden und Gemeindeverbände

Bruttoausgaben im Verwaltungshaushalt der Allgemeinen Verwaltung* der Gemeinde und Gemeindeverbände



19 - 2021

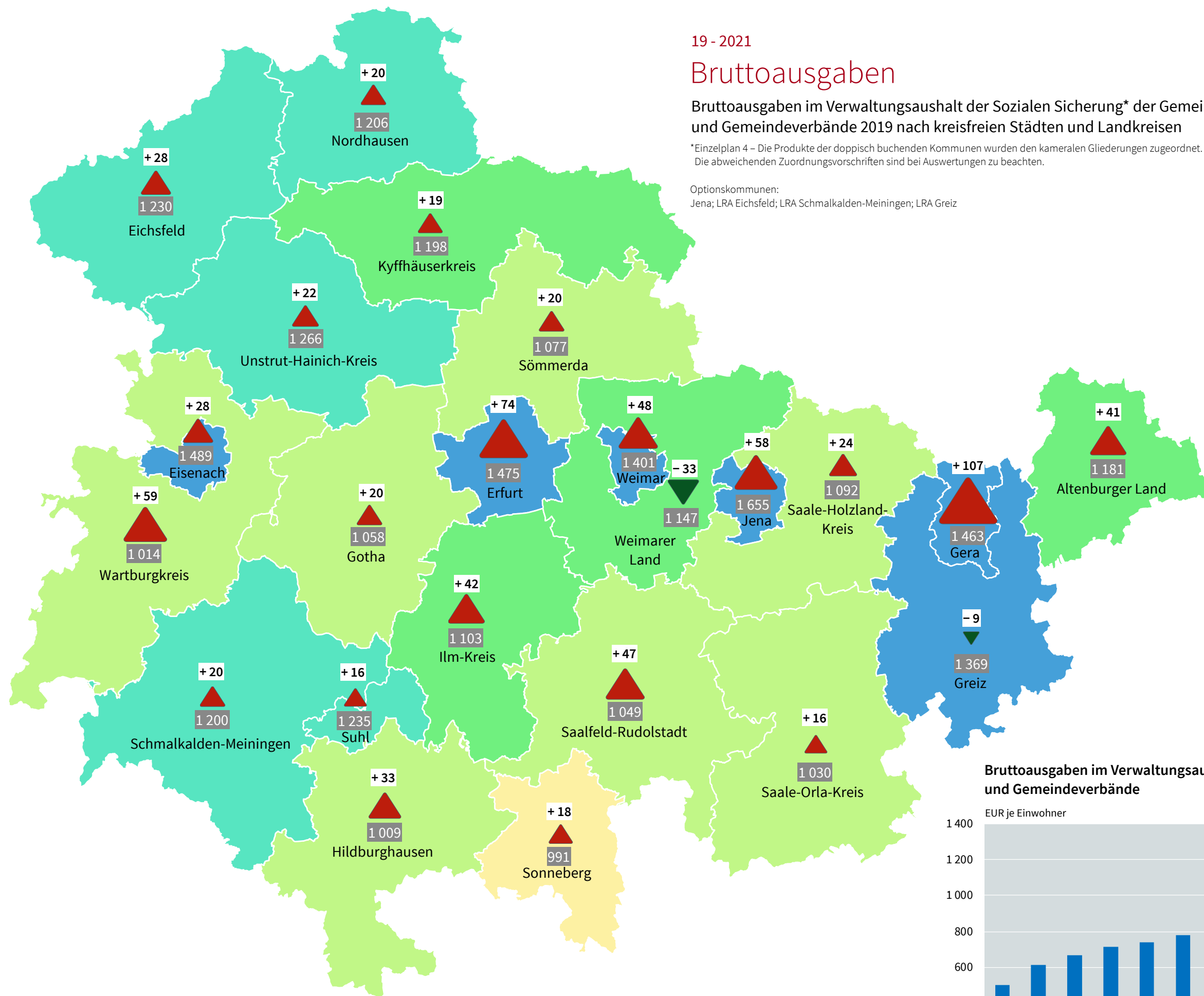
Bruttoausgaben

Bruttoausgaben im Verwaltungsaushalt der Sozialen Sicherung* der Gemeinden und Gemeindeverbände 2019 nach kreisfreien Städten und Landkreisen

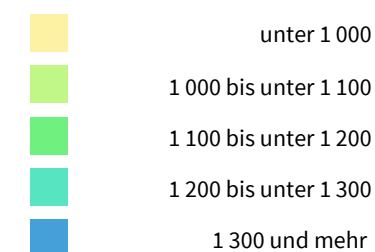
*Einzelplan 4 – Die Produkte der doppisch buchenden Kommunen wurden den kameralen Gliederungen zugeordnet. Die abweichenden Zuordnungsvorschriften sind bei Auswertungen zu beachten.

Optionskommunen:

Jena; LRA Eichsfeld; LRA Schmalkalden-Meiningen; LRA Greiz



Bruttoausgaben in EUR je Einwohner



Durchschnitt: 1 196

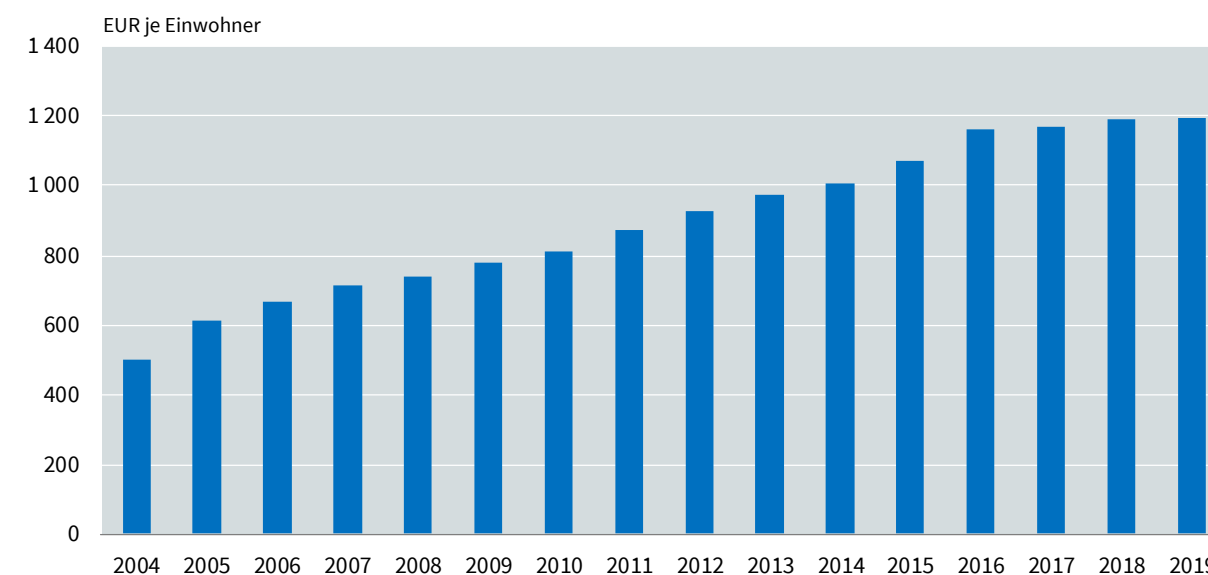
Wert 2019

Veränderung gegenüber 2018 in EUR je Einwohner



Quelle: Rechnungsergebnisse 2019 der Gemeinden und Gemeindeverbände

Bruttoausgaben im Verwaltungsaushalt der Sozialen Sicherung* der Gemeinden und Gemeindeverbände



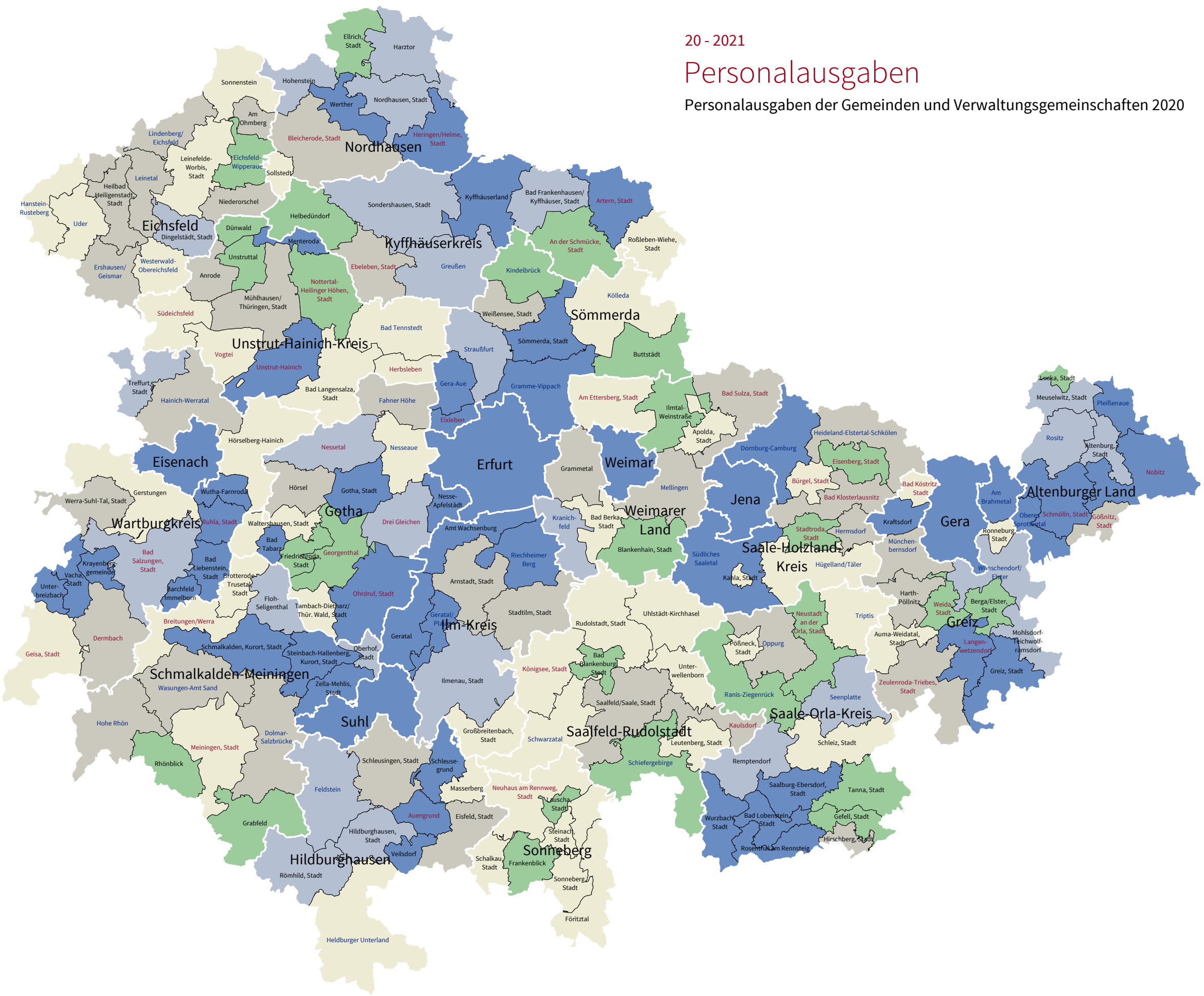
20 - 2021

Personalausgaben

Personalausgaben der Gemeinden und Verwaltungsgemeinschaften 2020

THÜRINGEN
ATLAS

Finanzen und Personal
der Kommunen



Personalausgaben
in EUR je Einwohner

- unter 300
- 300 bis unter 400
- 400 bis unter 500
- 500 bis unter 600
- 600 und mehr

Gemeinschaftsfreie Gemeinde (GfG)

Verwaltungsgemeinschaft (VG)

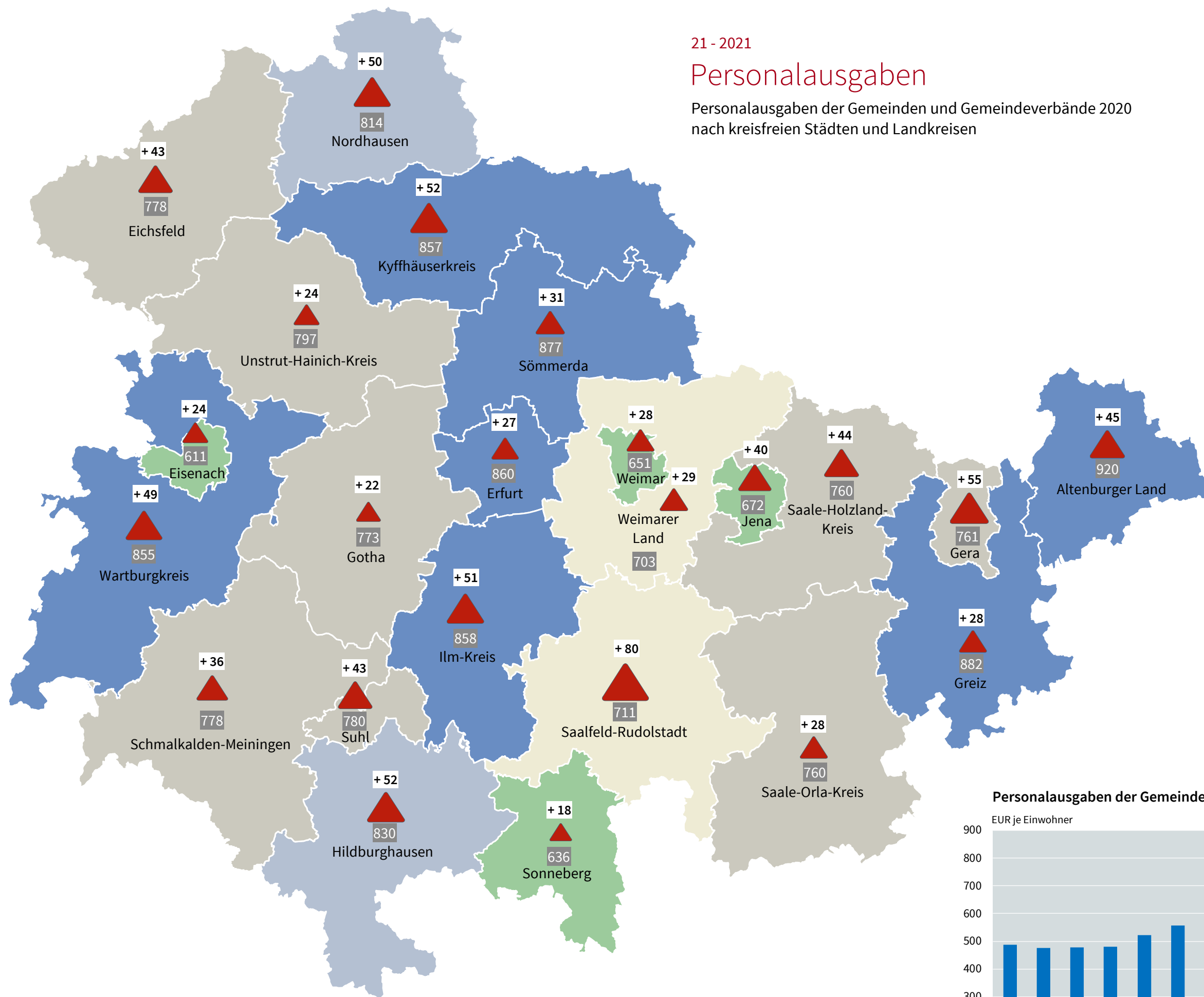
Erfüllende Gemeinde (EG) inkl.
beauftragende Gemeinde (BG)

Gebietsstand: 31.12.2020
Quelle: vj. Kassenstatistik 2020

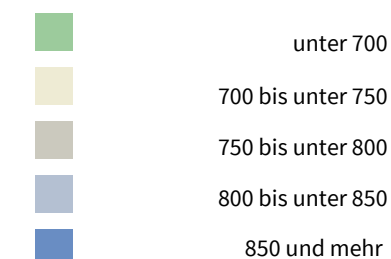
21 - 2021

Personalausgaben

Personalausgaben der Gemeinden und Gemeindeverbände 2020
nach kreisfreien Städten und Landkreisen



Personalausgaben in EUR je Einwohner



Durchschnitt: 790

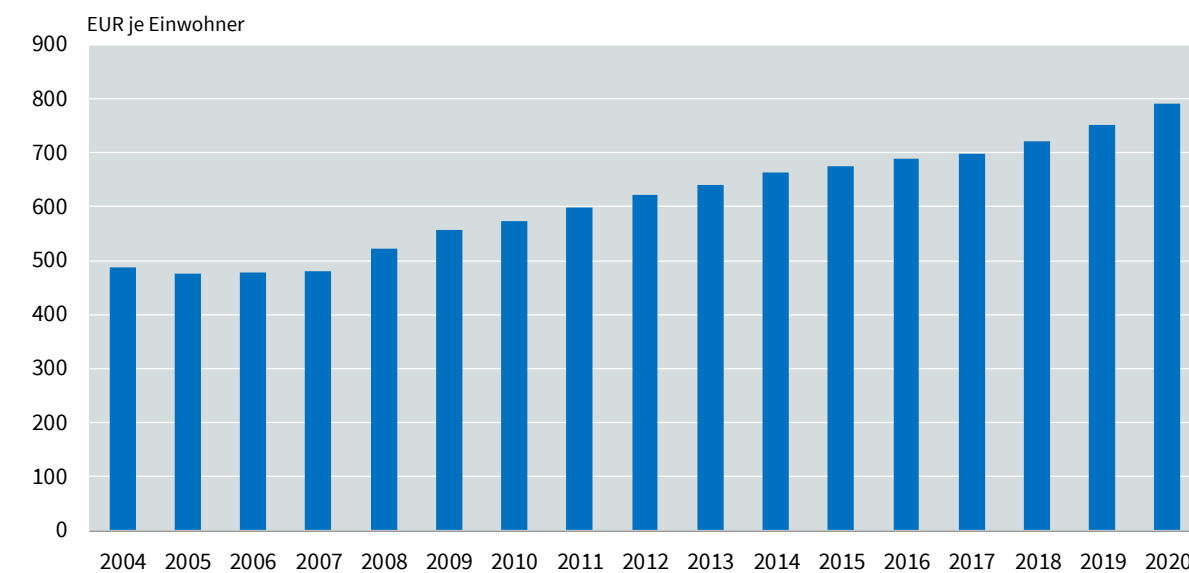
Wert 2020

Veränderung gegenüber 2019 in EUR je Einwohner



Quelle: vj Kassenstatistik 2020

Personalausgaben der Gemeinden und Gemeindeverbände

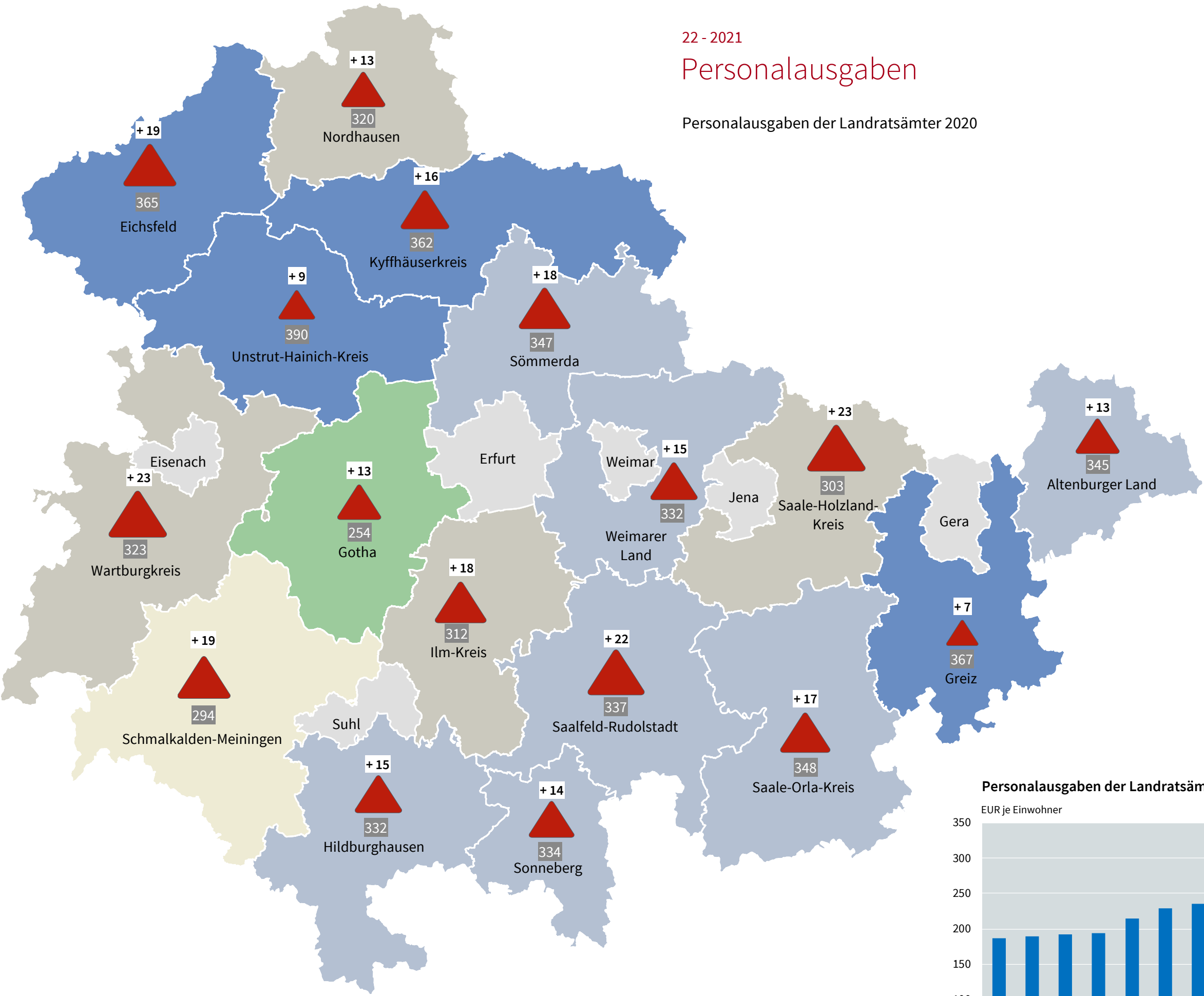


22 - 2021
Personalausgaben

Personalausgaben der Landratsämter 2020

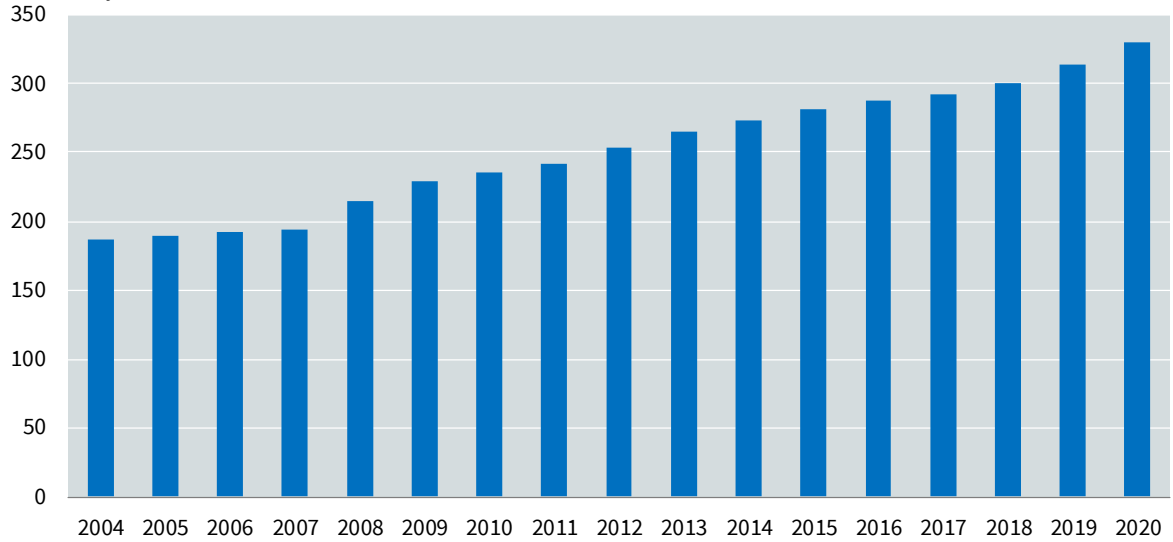


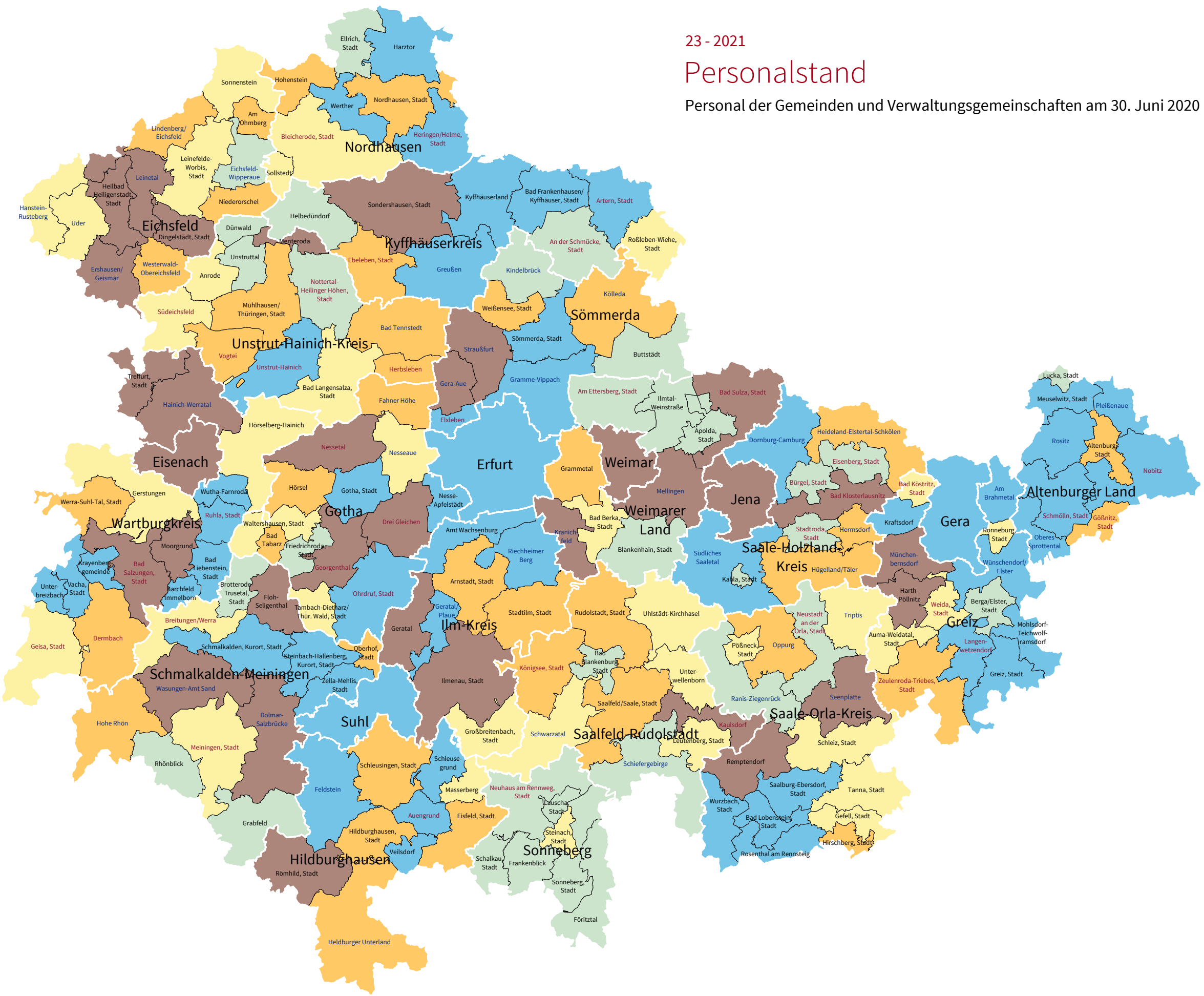
Finanzen und Personal
der Kommunen



Personalausgaben der Landratsämter

EUR je Einwohner





23 - 2021

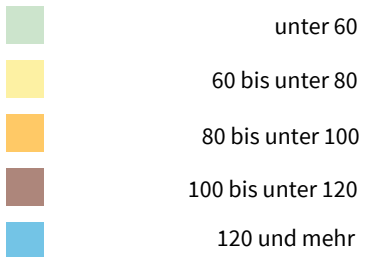
Personalstand

Personal der Gemeinden und Verwaltungsgemeinschaften am 30. Juni 2020



Finanzen und Personal
der Kommunen

Personal je 10 000 Einwohner

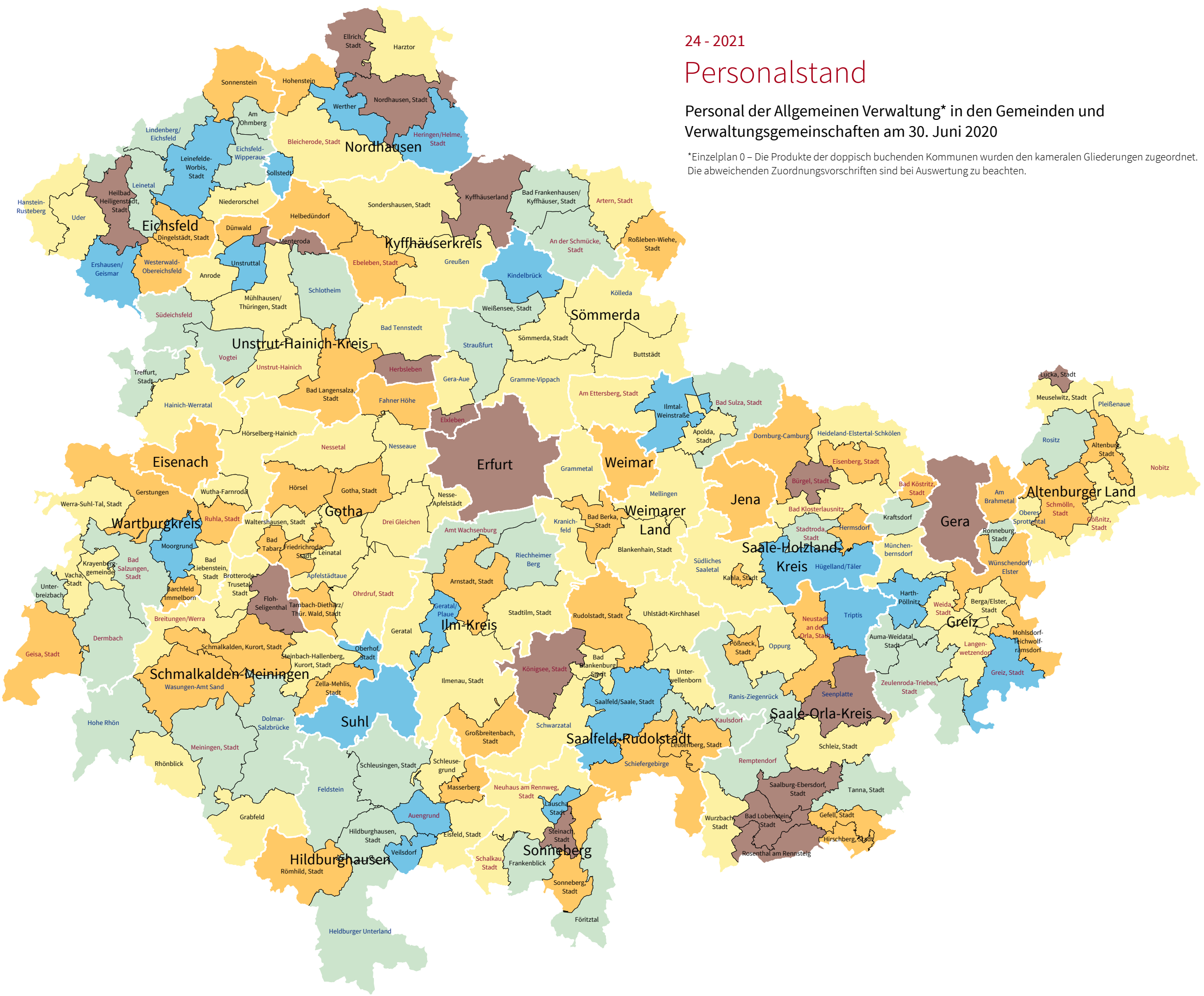


Gemeinschaftsfreie Gemeinde (GfG)

Verwaltungsgemeinschaft (VG)

Erfüllende Gemeinde (EG) inkl.
beauftragende Gemeinde (BG)

Gebietsstand: 30.06.2020
Quelle: jährliche Personalstandstatistik 2020



24 - 2021

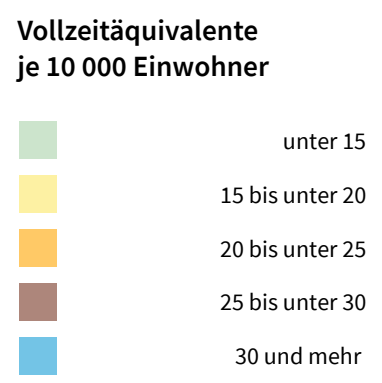
Personalstand

Personal der Allgemeinen Verwaltung* in den Gemeinden und Verwaltungsgemeinschaften am 30. Juni 2020

*Einzelplan 0 – Die Produkte der doppisch buchenden Kommunen wurden den kameralen Gliederungen zugeordnet. Die abweichenden Zuordnungsvorschriften sind bei Auswertung zu beachten.



Finanzen und Personal der Kommunen



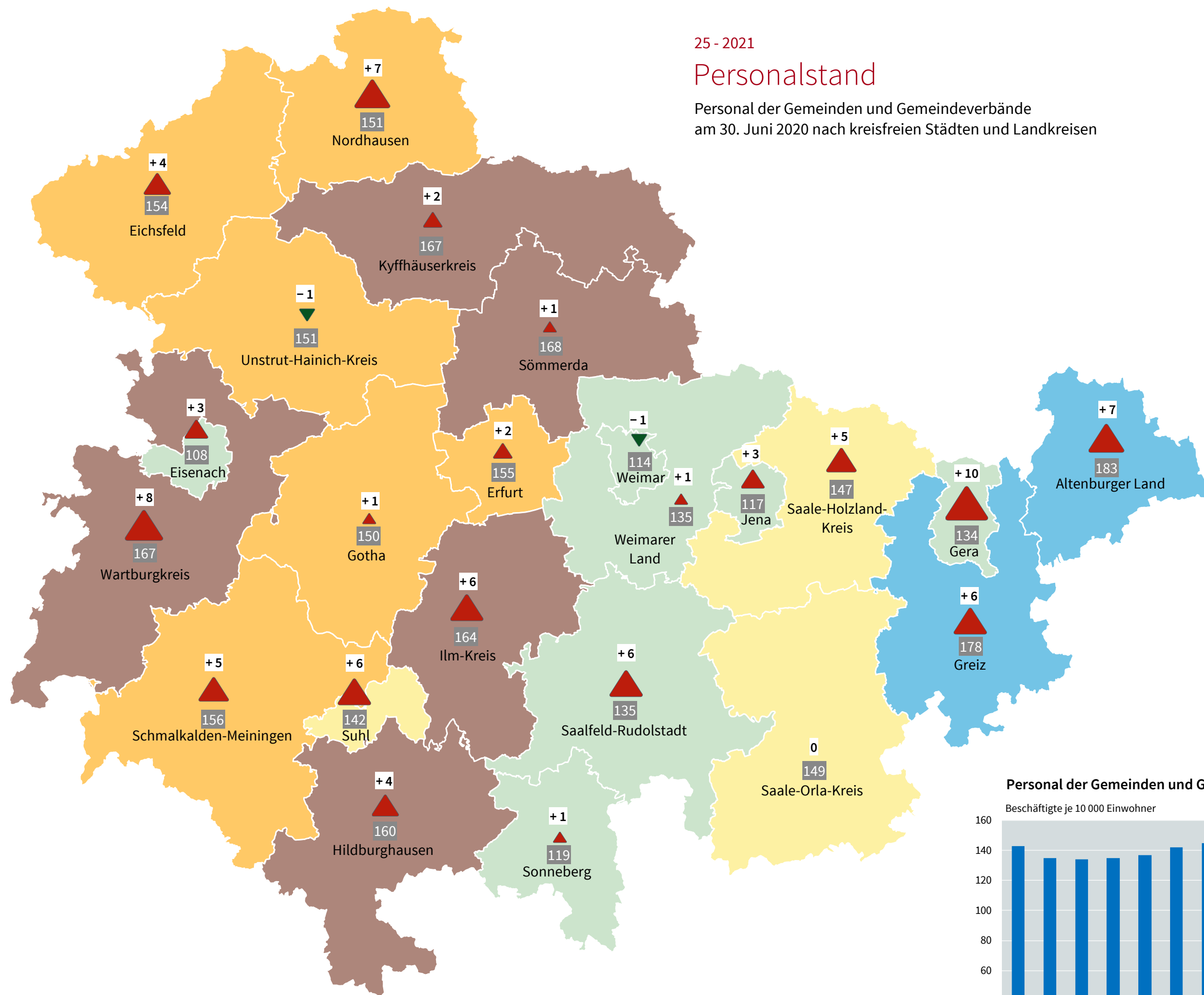
- Gemeinschaftsfreie Gemeinde (GfG)
- Verwaltungsgemeinschaft (VG)
- Erfüllende Gemeinde (EG) inkl. beauftragende Gemeinde (BG)

Gebietsstand: 30.06.2020
Quelle: jährliche Personalstandstatistik 2020

25 - 2021

Personalstand

Personal der Gemeinden und Gemeindeverbände
am 30. Juni 2020 nach kreisfreien Städten und Landkreisen



Personal der Gemeinden und Gemeindeverbände

Beschäftigte je 10 000 Einwohner

