

# THÜRINGEN ATLAS

FINANZEN UND PERSONAL  
DER KOMMUNEN

AUSGABE  
**2019**



# Thüringen-Atlas FINANZEN UND PERSONAL DER KOMMUNEN



Finanzen und Personal  
der Kommunen

## Vorwort

Innerhalb der breiten Produktpalette des Thüringer Landesamtes für Statistik nimmt der bereits seit dem Jahr 2000 erscheinende Thüringen-Atlas eine besondere Stellung ein, denn er bedient sich fast ausschließlich grafischer Mittel zur Darstellung statistischer Inhalte. Diese stammen aus den verschiedensten Themengebieten der amtlichen Statistik. Das rege Interesse hat uns veranlasst, zusätzlich zu der zusammenfassenden Veröffentlichung ergänzende, thematisch spezialisierte Atlanten zu entwickeln. Der vor Ihnen liegende Themenatlas „Finanzen und Personal der Kommunen“ wurde im Jahr 2008 erstmals aufgelegt. Der Atlas bietet Informationen über:

- **Steuern**
- **Schulden**
- **Zuweisungen, Zuschüsse, Umlagen**
- **Sachinvestitionen**
- **Bruttoausgaben**
- **Personalausgaben**
- **Personalstand**

der Kernhaushalte der Thüringer Gemeinden und Gemeindeverbände. Zeitreihen ergänzen die kartografischen Darstellungen.

Wenn die eine oder andere Atlaskarte Sie veranlasst, sich näher mit den dargestellten Daten zu beschäftigen, dann kann das TLS auf ein mannigfaltiges Angebot an Produkten als Printerzeugnisse oder in elektronischer Form verweisen. An vorderster Stelle ist das Internetangebot des Thüringer Landesamtes für Statistik mit seiner umfassenden Auskunftsdatenbank zu nennen ([www.statistik.thueringen.de](http://www.statistik.thueringen.de)). Dazu zählen weiterhin Statistische Berichte und Verzeichnisse, Monatshefte, Faltblätter, verschiedene zusammenfassende Querschnittsveröffentlichungen sowie Gemeinschaftsprodukte der Statistischen Ämter des Bundes und der Länder. Viele der Publikationen stehen im Internet zum kostenlosen Download zur Verfügung. Alle Produkte können über den TLS-Webshop bezogen werden. Zu den üblichen Bürozeiten steht außerdem unser Auskunftsdienst zur Verfügung.

Wünsche und Anregungen zur weiteren Ausgestaltung des Themenatlases wie auch des Thüringen-Atlases werden vom Thüringer Landesamt für Statistik gern entgegengenommen.

Dr. Holger Poppenhäger  
Präsident des Thüringer Landesamtes für Statistik

Erfurt, November 2019

## Kartenverzeichnis

### Steuern

1. Steuereinnahmekraft der Gemeinden 2018
2. Steuereinnahmekraft der Gemeinden 2018 nach kreisfreien Städten und Landkreisen
3. Steuereinnahmen (netto) und steuerähnliche Einnahmen der Gemeinden 2018
4. Gewerbesteuererinnahmen (netto) der Gemeinden 2018
5. Grundsteuereinnahmen A und B der Gemeinden 2018

### Schulden

6. Schuldenstand der Gemeinden am 31. Dezember 2018
7. Schuldenstand der Gemeinden und Gemeindeverbände am 31. Dezember 2018 nach kreisfreien Städten und Landkreisen
8. Schuldenstand der Landratsämter am 31. Dezember 2018

### Zuweisungen, Zuschüsse, Umlagen

9. Schlüsselzuweisungen der kreisfreien Städte (für Gemeindeaufgaben) und der kreisangehörigen Gemeinden 2019
10. Schlüsselzuweisungen der kreisfreien Städte (für Kreisaufgaben) und Landratsämter 2019
11. Zuweisungen und Zuschüsse vom Land an Gemeinden und Gemeindeverbände 2018 nach kreisfreien Städten und Landkreisen
12. Kreisumlage der Landratsämter 2018

### Sachinvestitionen

13. Ausgaben für Sachinvestitionen der Gemeinden 2018
14. Ausgaben für Sachinvestitionen der Gemeinden und Verwaltungsgemeinschaften 2018
15. Ausgaben für Sachinvestitionen der Gemeinden und Gemeindeverbände 2018 nach kreisfreien Städten und Landkreisen
16. Ausgaben für Sachinvestitionen der Landratsämter 2018

### Bruttoausgaben

17. Bruttoausgaben im Verwaltungshaushalt der Gemeinden und Gemeindeverbände 2017 nach kreisfreien Städten und Landkreisen
18. Bruttoausgaben im Verwaltungshaushalt der Allgemeinen Verwaltung der Gemeinden und Gemeindeverbände 2017 nach kreisfreien Städten und Landkreisen
19. Bruttoausgaben im Verwaltungsaushalt der Sozialen Sicherung der Gemeinden und Gemeindeverbände 2017 nach kreisfreien Städten und Landkreisen

### Personalausgaben

20. Personalausgaben der Gemeinden und Verwaltungsgemeinschaften 2018
21. Personalausgaben der Gemeinden und Gemeindeverbände 2018 nach kreisfreien Städten und Landkreisen
22. Personalausgaben der Landratsämter 2018

### Personalstand

23. Personal der Gemeinden und Verwaltungsgemeinschaften am 30. Juni 2018
24. Personal der Allgemeinen Verwaltung in den Gemeinden und Verwaltungsgemeinschaften am 30. Juni 2018
25. Personal der Gemeinden und Gemeindeverbände am 30. Juni 2018 nach kreisfreien Städten und Landkreisen

# Definitionen

## Einwohner (EW)

Zur Ermittlung der Beträge „EUR je Einwohner“ werden die Einwohnerzahlen zum 30. Juni des Jahres gemäß Bevölkerungsfortschreibung auf Grundlage des Zensus 2011 zugrunde gelegt. Ausnahme: Bei den Schlüsselzuweisungen werden die EW zum 31.12 des vorvergangenen Jahres verwendet.

## Landkreis

Landkreise sind Gebietskörperschaften mit dem Recht überörtliche Angelegenheiten zu verwalten. Dem Landkreis steht die Erfüllung der auf das Kreisgebiet beschränkten öffentlichen Aufgaben zu. Das Gebiet des Landkreises bildet zugleich den Bereich der unteren staatlichen Verwaltungsbehörde (Landratsamt) ab. In dieser Darstellung umfasst der Landkreis die Summe aus kreisangehörigen Gemeinden, Verwaltungsgemeinschaften und Landratsämtern.

## Landratsamt (LRA)

Das Landratsamt ist Behörde des Landkreises zur Erfüllung seiner Aufgaben im eigenen und übertragenen Wirkungskreis.

## Gemeindeverbände (GV)

Dargestellt werden Verwaltungsgemeinschaften sowie Landratsämter mit ihren eigenen Haushalten.

## Verwaltungsgemeinschaften (VG)

Die Verwaltungsgemeinschaft ist eine Körperschaft des öffentlichen Rechts benachbarter kreisangehöriger Gemeinden (mit weniger als 3000 Einwohnern) desselben Landkreises. Sie entsteht mit der Anerkennung durch Rechtsverordnung des für das Kommunalrecht zuständigen Ministeriums (§ 46 ff. ThürKO). In dieser Darstellung umfasst die Verwaltungsgemeinschaft die Summe aus Mitgliedsgemeinden und VG-Verwaltung.

## Gemeinschaftsfreie Gemeinden (GfG)

Gemeinschaftsfreie Gemeinden sind kreisangehörige Gemeinden, die keiner Verwaltungsgemeinschaft angehören und weder beauftragende Gemeinde noch erfüllende Gemeinde sind.

## Erfüllende Gemeinden (EG)

Erfüllende Gemeinden sind kreisangehörige Gemeinden mit mindestens 3000 Einwohnern, die durch Vereinbarung benachbarter kreisangehöriger Gemeinden (beauftragende Gemeinden) desselben Landkreises die Aufgaben einer Verwaltungsgemeinschaft wahrnehmen. In diesem Fall gelten die auf die Verwaltungsgemeinschaft bezogenen Bestimmungen entsprechend für die erfüllende Gemeinde (§ 51 der ThürKO).

## Steuern und steuerähnliche Einnahmen

Einnahmen im Verwaltungshaushalt aus Realsteuern, örtlichen Verbrauchs- und Aufwandsteuern sowie den gesetzlich festgelegten Anteilen an der Einkommen- und Umsatzsteuer. Zu den Realsteuern gehören die Grundsteuern (Grundsteuer A für land- und forstwirtschaftliche Betriebe, Grundsteuer B für bebaute und unbebaute Grundstücke) und die Gewerbesteuer (netto, d. h. nach Abzug der Gewerbesteuerumlage). Zu den örtlichen Verbrauchs- und Aufwandsteuern zählen u. a. die Vergnügungsteuer, die Hundesteuer, die Jagdsteuer und sonstige Steuern sowie die steuerähnlichen Einnahmen.

## Steuereinnahmekraft

Unter Steuereinnahmekraft versteht man die Realsteueraufbringungskraft erhöht um die Gemeindeanteile an der Einkommen- und Umsatzsteuer und verringert um die Gewerbesteuerumlage. Die Realsteueraufbringungskraft gibt an, wie hoch das Realsteueraufkommen in den einzelnen Gemeinden gewesen wäre, wenn alle Gemeinden bei jeder der einzelnen Realsteuerarten den gegewogenen landesdurchschnittlichen Hebesatz angewandt hätten.

## Schulden

Schulden aus Kassenkrediten, Wertpapierschulden und Krediten beim nicht-öffentlichen und öffentlichen Bereich.

## Schlüsselzuweisungen

Die Schlüsselzuweisung ist eine nicht zweckgebundene staatliche Finanzzuweisung an die Gemeinden und Landkreise zur Deckung des allgemeinen Finanzbedarfs. Grundlage der Berechnung der Schlüsselzuweisungen bildet das Thüringer Finanzausgleichsgesetz (ThürFAG). Der zu zahlende Betrag bezieht sich auf die Einwohner am 31.12. des vorvergangenen Jahres.

## Zuweisungen und Zuschüsse vom Land

Hierzu zählen die allgemeinen nicht zweckgebundenen Zuweisungen und Zuschüsse vom Land (z. B. Schlüsselzuweisungen, Bedarfszuweisungen, Mehrbelastungsausgleich, Leistungen des Landes im Rahmen von Hartz IV, Erstattungen, Zuweisungen und Zuschüsse für laufende Zwecke) sowie die zweckgebundenen Zuweisungen für Investitionen vom Land.

## Ausgaben für Sachinvestitionen

Zu den Sachinvestitionen zählen die Ausgaben für Baumaßnahmen (z. B. für Schulen, Straßen, Sportstätten, Abwasserbeseitigung, Abfallbeseitigung usw.) sowie der Erwerb von unbeweglichen und beweglichen Sachen (z. B. Erwerb von Grundstücken, Erwerb von beweglichen Sachen des Anlagevermögens). Sie sind Teil des Vermögenshaushalts.

## Bruttoausgaben im Verwaltungshaushalt

Summe aller Ausgaben im Verwaltungshaushalt (ohne Steuerbeteiligung). Der Verwaltungshaushalt ist der laufende Verbrauchs-, Aufwands- bzw. Betriebshaushalt. Er enthält alle laufenden vermögensunwirksamen Ausgaben der Einzelpläne 0–9.

## Personalausgaben

Die Personalausgaben umfassen die Besoldung der Beamten, die Dienstbezüge der Arbeitnehmer, die Aufwendungen für ehrenamtliche Tätigkeit, die Beiträge zu Versorgungskassen sowie die Beiträge zur gesetzlichen Sozialversicherung, Versorgungsbezüge, Beihilfen, Unterstützungen und die Personalnebenausgaben (Trennungsgelder, Umzugskostenvergütungen und dergleichen).

## Personal im öffentlichen Dienst

Zum Personal-Ist-Bestand zählen in der Personalstandstatistik alle Beschäftigten, die am 30.6. in einem unmittelbaren Dienst- bzw. Arbeitsvertragsverhältnis zu einer berichtspflichtigen Einrichtung stehen und in der Regel Gehalt, Vergütung oder Lohn aus Haushaltsmitteln der Berichtsstelle beziehen oder aus Drittmitteln finanziert werden (z. B. Stiftungsprofessuren). Hierzu gehören die Dauerbeschäftigten, die Beschäftigten in Ausbildung, mit Zeitvertrag sowie Arbeitnehmer, deren Arbeitsverhältnisse nach § 16e SGB II gefördert werden. Geringfügig (Allein-) Beschäftigte und ohne Bezüge beurlaubte Beamte und Arbeitnehmer werden in dieser Veröffentlichung nicht dargestellt. Aus Gründen der Geheimhaltung werden alle Einzelzahlen einem statistischen Rundungsverfahren unterzogen.

## Vollzeitäquivalente (VZÄ)

Vollzeitäquivalente werden mit Hilfe des Arbeitszeitfaktors jedes einzelnen Beschäftigten ermittelt. Teilzeitbeschäftigte werden mit ihrem Anteil an der Arbeitszeit eines Vollzeitbeschäftigten berücksichtigt. Beschäftigte in Altersteilzeit fließen jeweils mit der Hälfte ihrer regulären Arbeitszeit ein, unabhängig davon, ob sie sich in der Arbeits- oder Freistellungsphase befinden. Auszubildende gehen überwiegend als Vollzeitbeschäftigte ein.

# Weiterführende Informationen

## Statistische Berichte

- Gemeindefinanzen in Thüringen (Bestellnummer 11 203, vierteljährlich)
- Ausgaben und Einnahmen der Gemeinden und Gemeindeverbände in Thüringen (Bestellnummer 11 204, jährlich)
- Realsteuervergleich in Thüringen (Bestellnummer 11 201, jährlich)
- Hebesätze in Thüringen (Bestellnummer 11 202, jährlich)
- Schlüsselzuweisungen in Thüringen (Bestellnummer 11 205, jährlich)
- Schulden des Landes und der kommunalen Körperschaften in Thüringen (Bestellnummer 11 301, jährlich)
- Finanzvermögen des öffentlichen Gesamthaushaltes in Thüringen (Bestellnummer 11 305, jährlich)
- Personal des öffentlichen Dienstes in Thüringen (Bestellnummer 11 302, jährlich)
- Personal des Landes und der Kommunen in Thüringen (Bestellnummer 11 306, jährlich)
- Versorgungsempfänger in Thüringen (Bestellnummer 11 304, jährlich)

## Aktuelle Analysen

- Personal im öffentlichen Dienst am 30.06.2016. Statistische Monatshefte Thüringen, Heft 10/2017
- Ausgaben und Einnahmen der Thüringer Kommunen im Jahr 2015, Statistische Monatshefte Thüringen, Heft 07/2016
- Ausgaben und Einnahmen der Thüringer Kommunen nach kreisfreien Städten und Landkreisen im Jahr 2014 im Vergleich, Statistische Monatshefte Thüringen, Heft 12/2015
- Personal im Öffentlichen Dienst 2012 in Thüringen, Statistische Monatshefte Thüringen, Heft 03/2014
- Gemeindefinanzen in Thüringen 2013, Statistische Monatshefte Thüringen, Heft 03/2014
- Kommunale Verschuldung in Thüringen, Statistische Monatshefte Thüringen, Heft 11 /2012
- Thüringen – Der Personalstand der Kommunen im Vergleich, Statistische Monatshefte Thüringen, Heft 09/2012
- Kommunale Bedienstete in Thüringen, Statistische Monatshefte Thüringen, Heft 06/2012
- Der Thüringer Personalstand im bundesweiten Vergleich, Statistische Monatshefte Thüringen, Heft 08/2012
- Die Entwicklung der Öffentlichen Finanzen in Thüringen bis 2020, Statistische Monatshefte Thüringen, Heft 01/2012

## Herausgeber

Thüringer Landesamt für Statistik  
Europaplatz 3, 99091 Erfurt  
Postfach 90 01 63, 99104 Erfurt  
  
Telefax: 0361 57 331-9699  
E-Mail: [auskunft@statistik.thueringen.de](mailto:auskunft@statistik.thueringen.de)  
Internet: [www.statistik.thueringen.de](http://www.statistik.thueringen.de)

Bestellnummer: 40 507

Preis: 10,50 EUR

Auskunft erteilt:  
Referat Öffentliche Finanzen, Personal im öffentlichen Dienst  
  
Telefon: 0361 57 334-3263

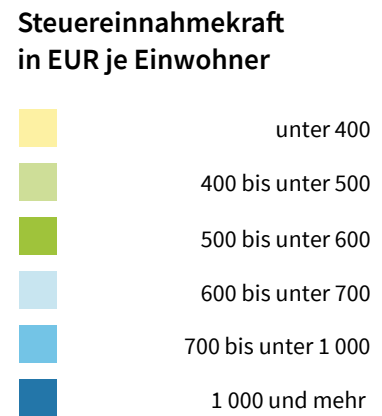
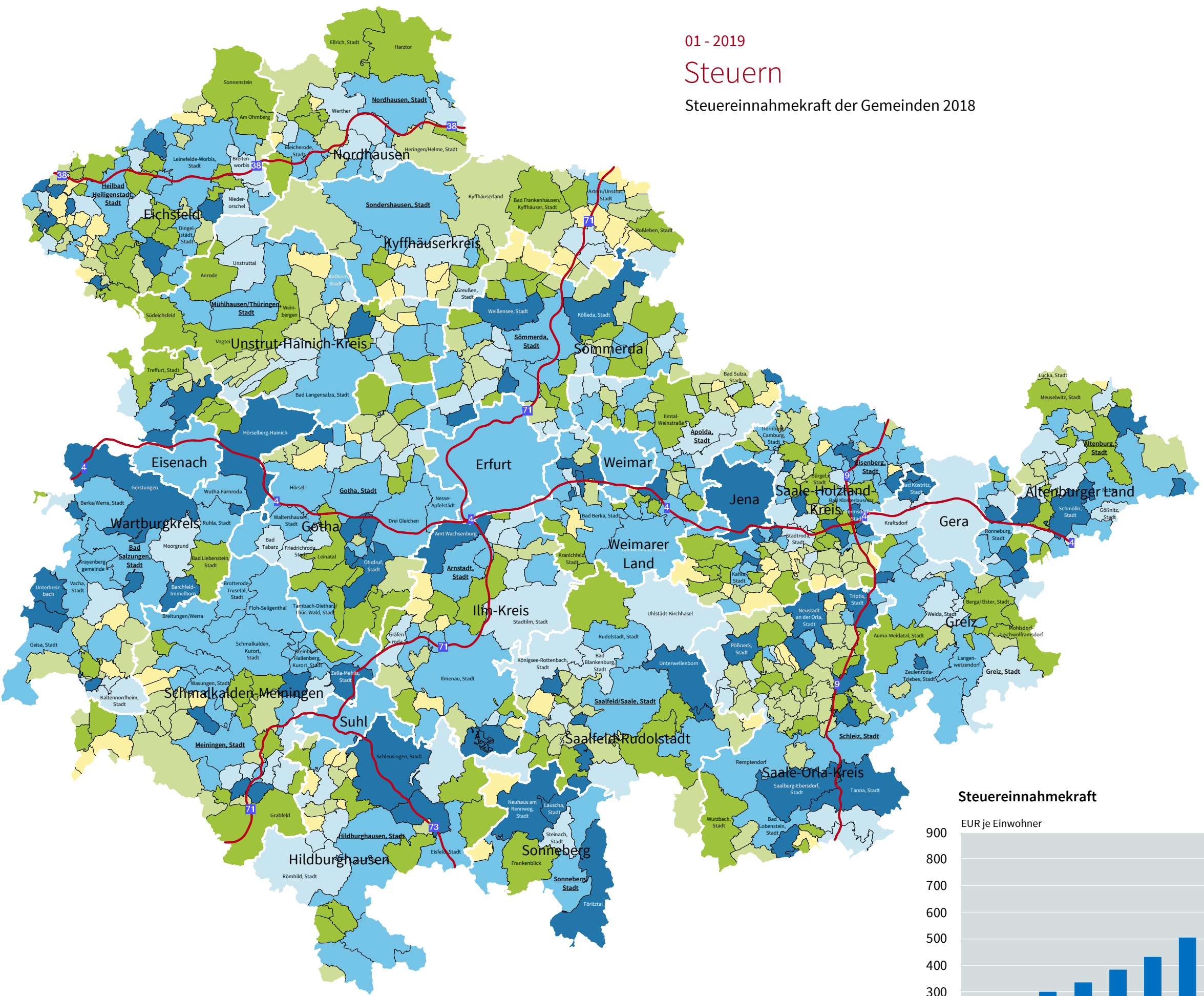
Grafik Titelseite: © Thüringer Landesamt für Statistik



01 - 2019  
Steuern  
Steuereinnahmekraft der Gemeinden 2018



Finanzen und Personal  
der Kommunen

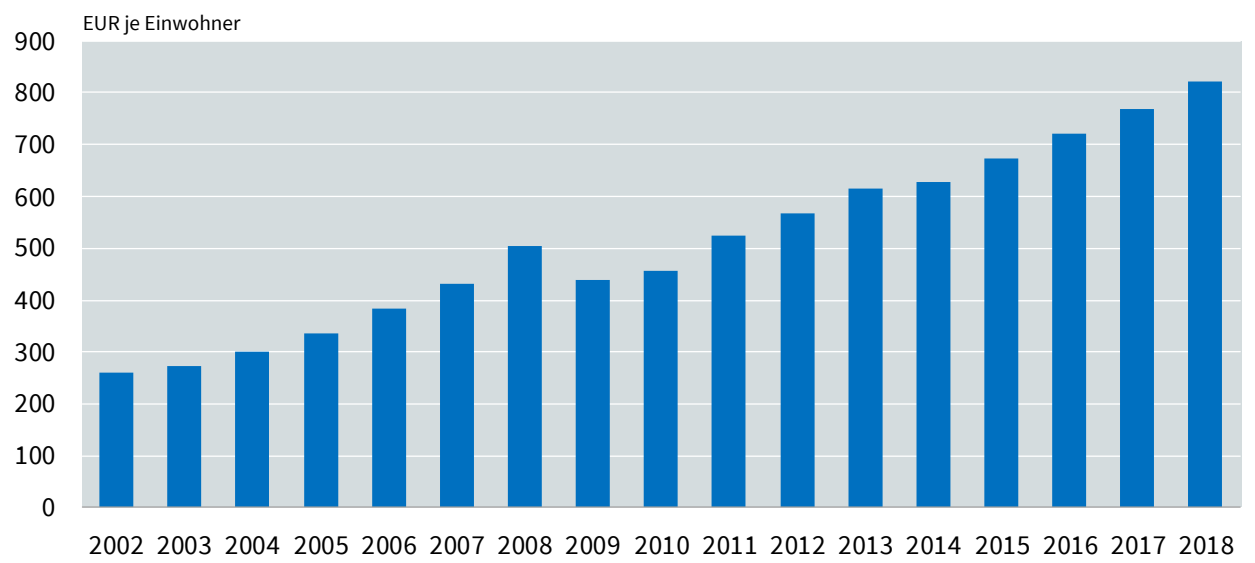


Durchschnitt: 836

**Sitz des Landratsamtes**  
Gemeindenname: Gemeinden mit 3 000 Einwohnern und mehr  
Autobahn

Gebietsstand: 31.12.2018  
Quelle: Realsteuervergleich 2018

**Steuereinnahmekraft**



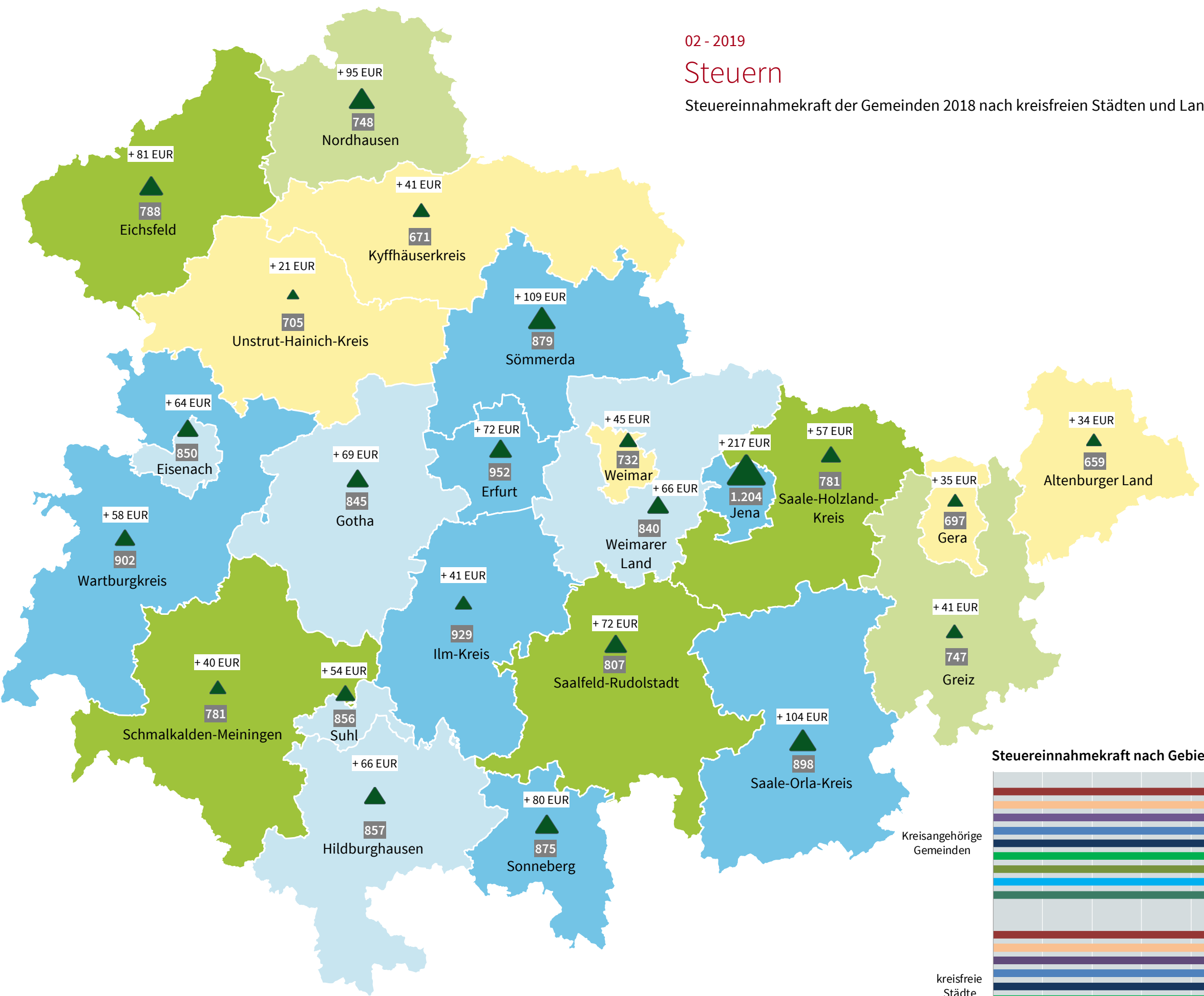


02 - 2019  
Steuern

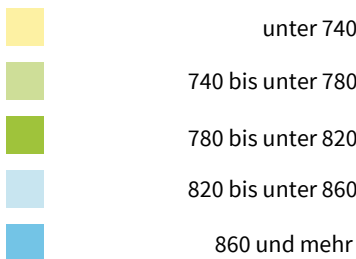
Steuereinnahmekraft der Gemeinden 2018 nach kreisfreien Städten und Landkreisen



Finanzen und Personal  
der Kommunen



Steuereinnahmekraft  
in EUR je Einwohner



Durchschnitt: 836

Wert 2018

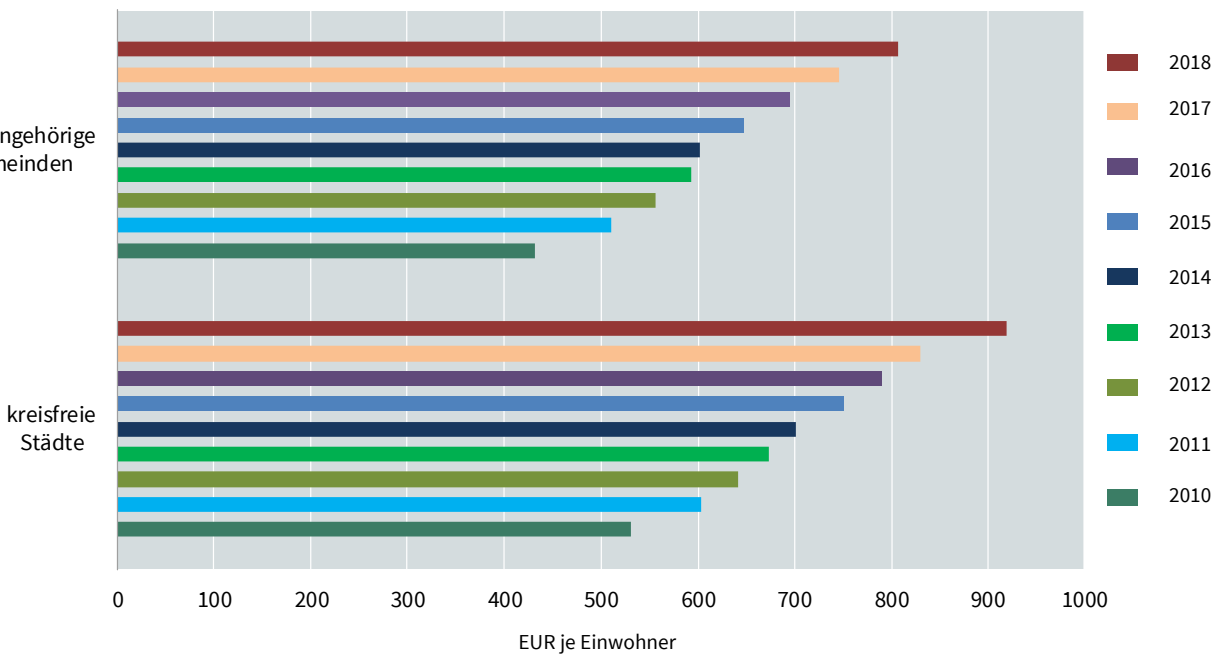
Veränderung gegenüber 2017  
in EUR je Einwohner



Zuwachs

Quelle: Realsteuervergleich 2018

Steuereinnahmekraft nach Gebietskörperschaftsgruppen

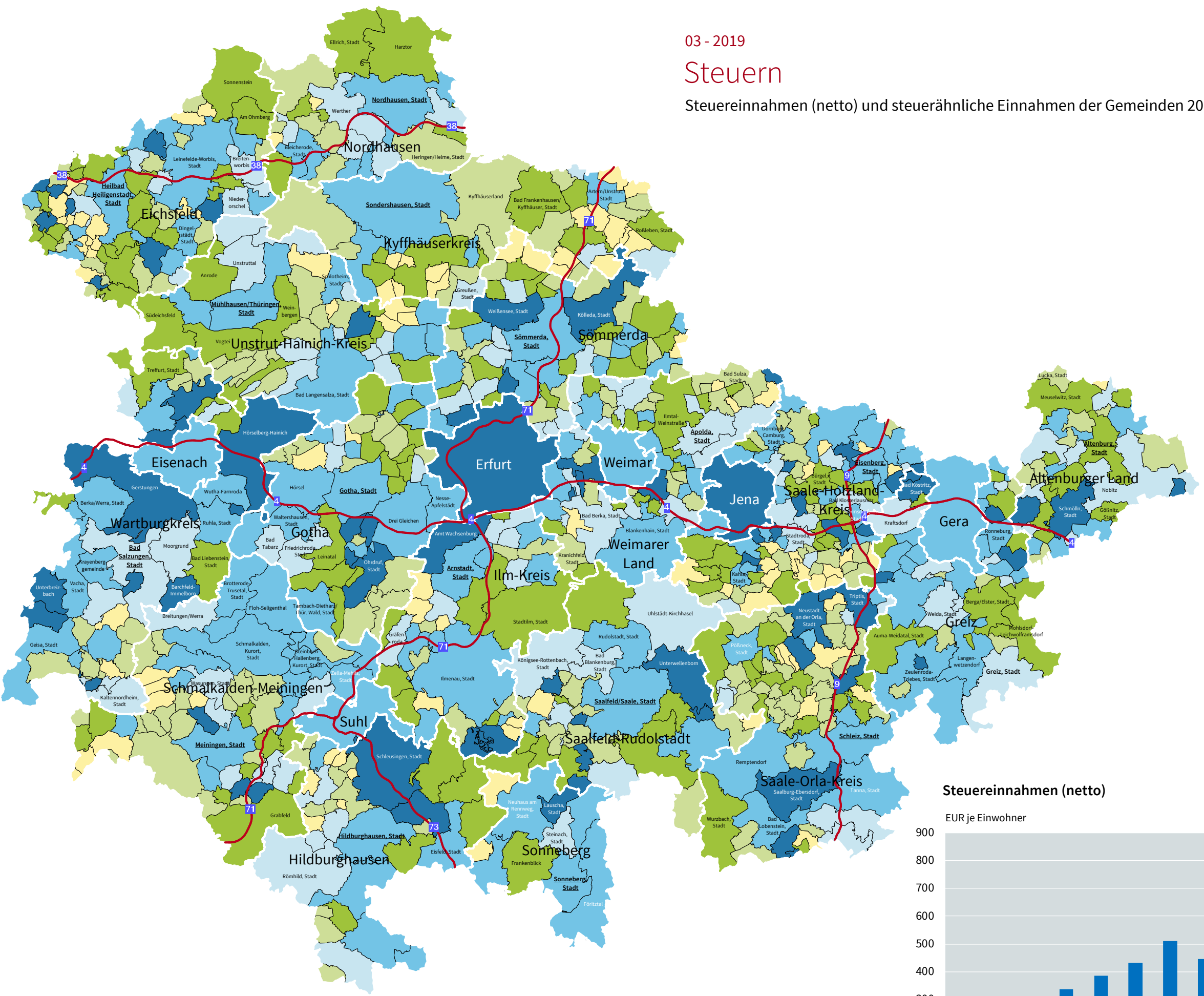


03 - 2019  
Steuern

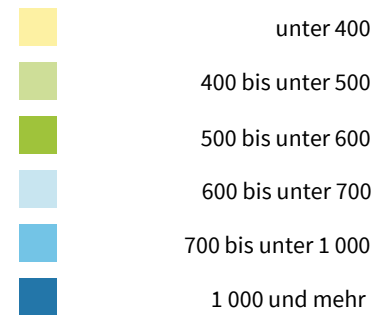
Steuereinnahmen (netto) und steuerähnliche Einnahmen der Gemeinden 2018



Finanzen und Personal  
der Kommunen



Steuereinnahmen (netto)  
in EUR je Einwohner



Durchschnitt: 842

Sitz des Landratsamtes

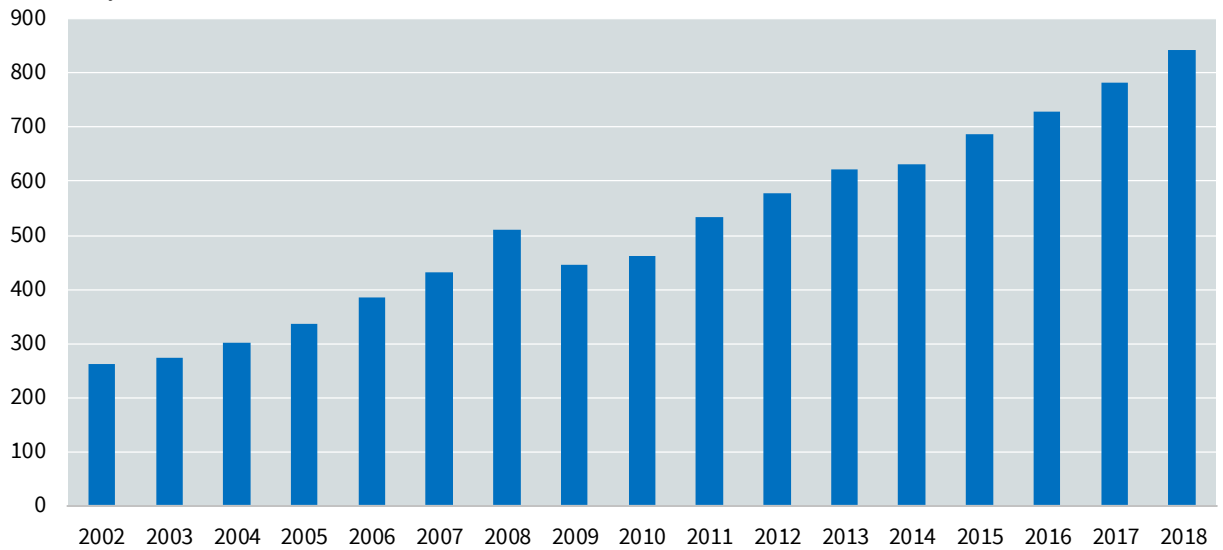
Gemeindenname: Gemeinden mit 3 000 Einwohnern und mehr

Autobahn

Gebietsstand: 31.12.2018  
Quelle: vj. Kassenstatistik 2018

Steuereinnahmen (netto)

EUR je Einwohner


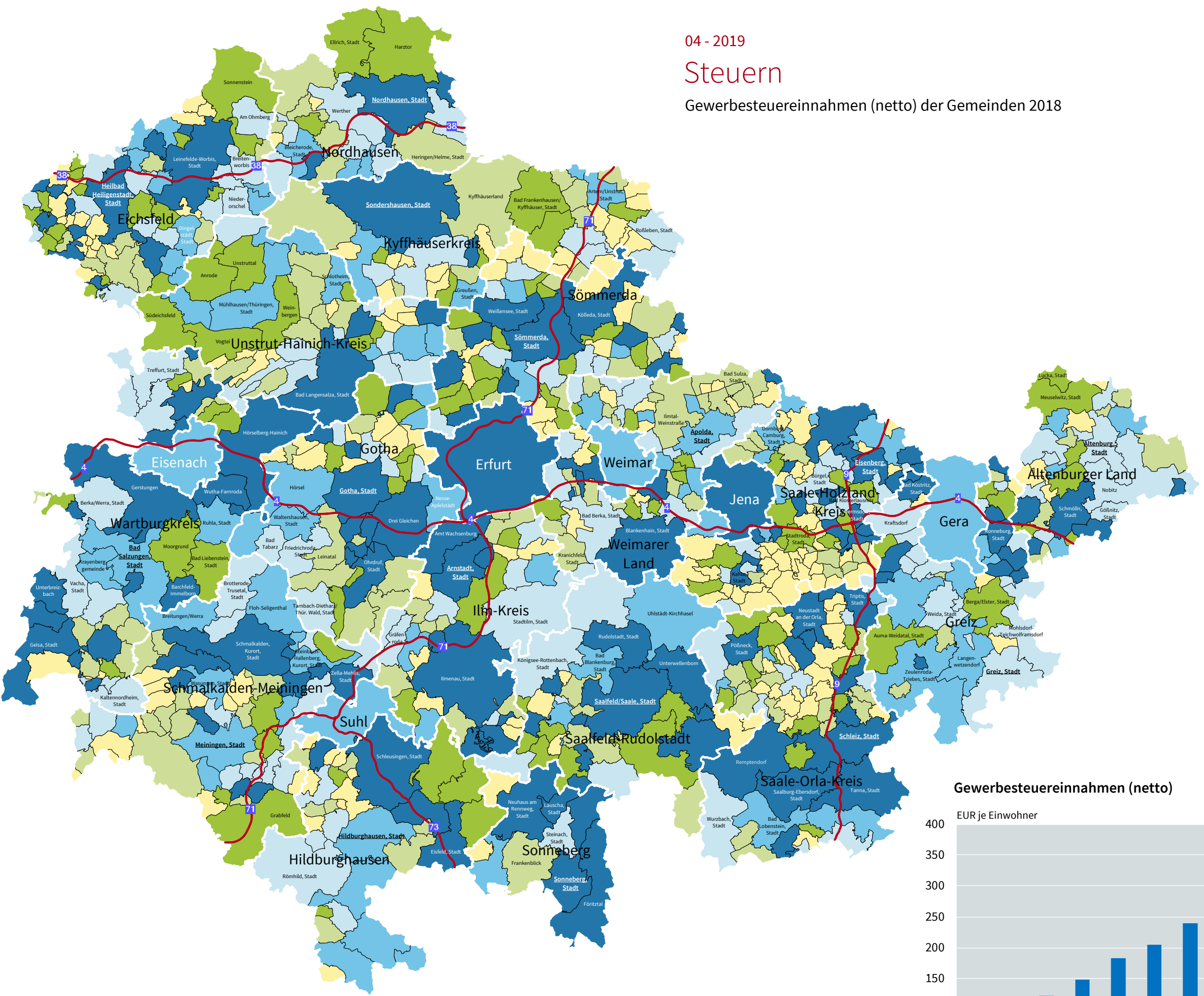


04 - 2019  
Steuern

Gewerbesteuereinnahmen (netto) der Gemeinden 2018



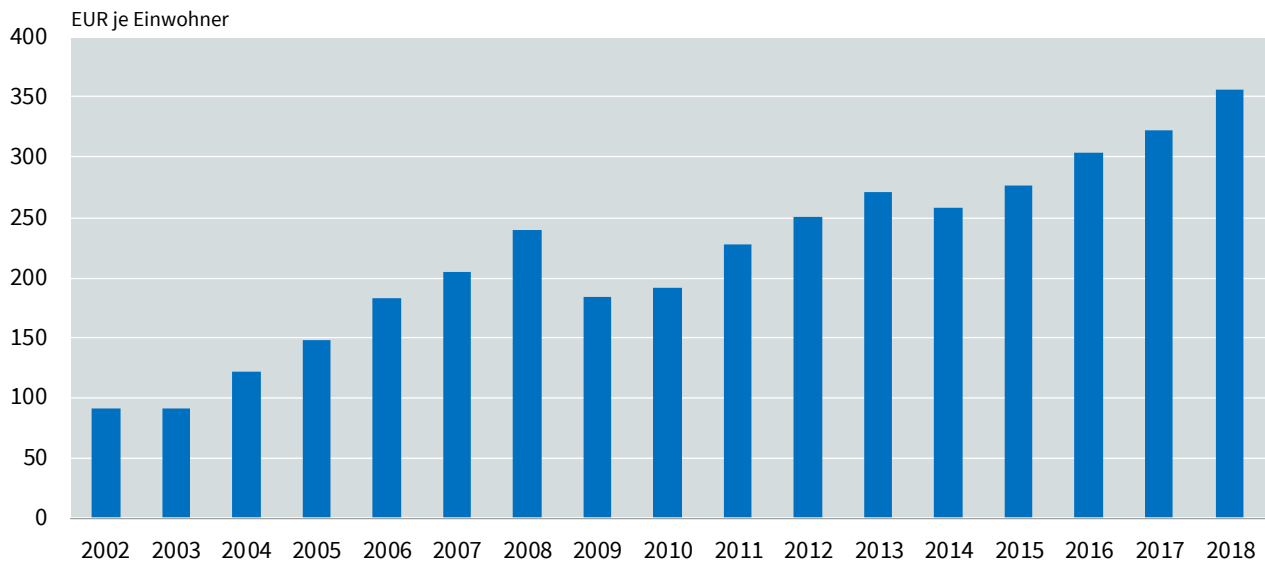
Finanzen und Personal  
der Kommunen



Durchschnitt: 356

**Sitz des Landratsamtes**  
Gemeindenname: Gemeinden mit 3 000 Einwohnern und mehr  
Autobahn  
Gebietsstand: 31.12.2018  
Quelle: vj. Kassenstatistik 2018

Gewerbesteuereinnahmen (netto)



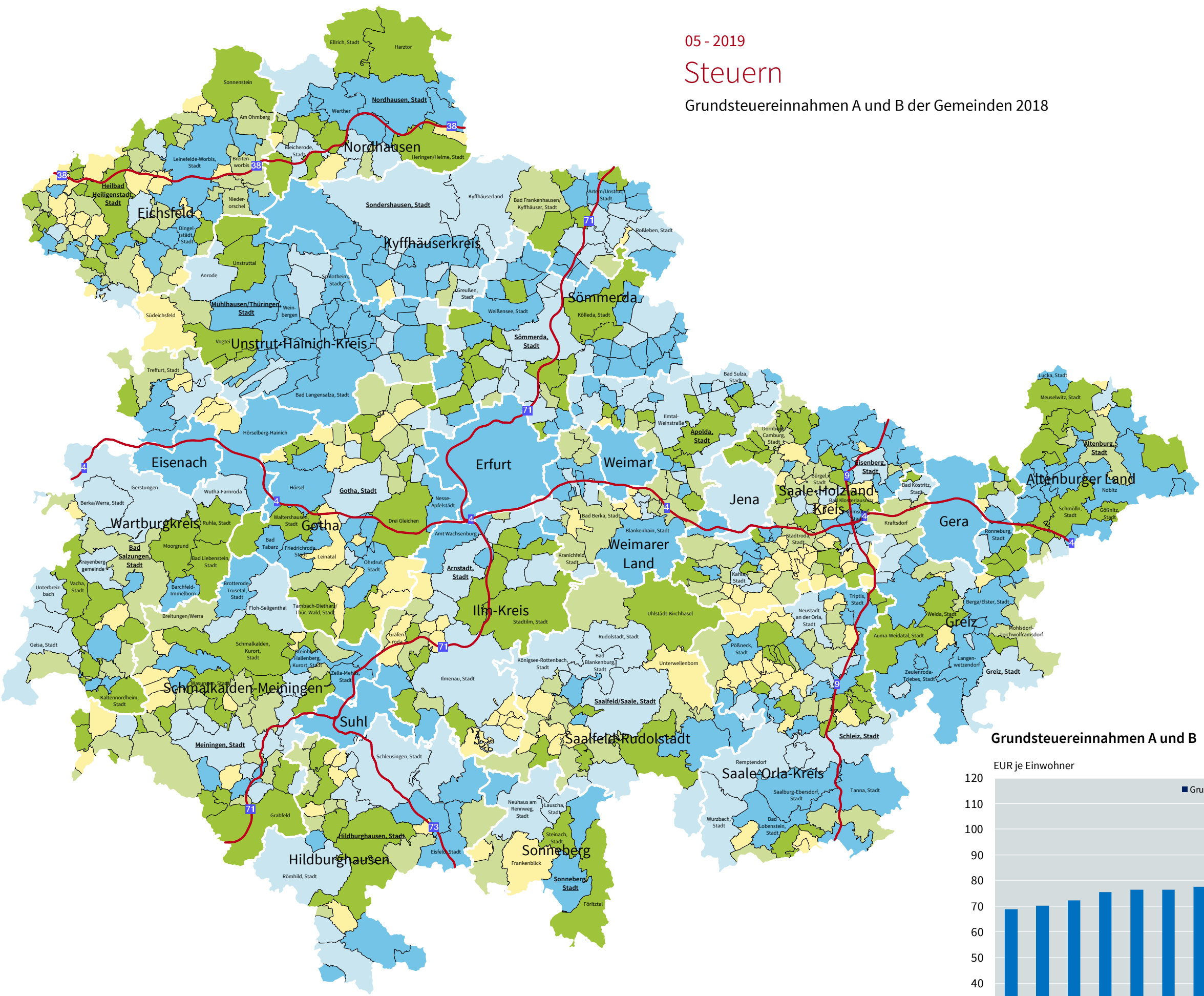


05 - 2019  
Steuern

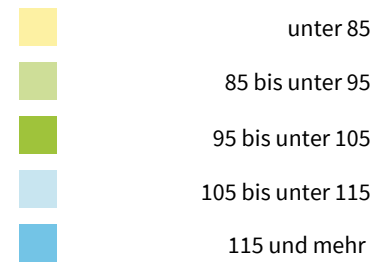
Grundsteuereinnahmen A und B der Gemeinden 2018



Finanzen und Personal  
der Kommunen



Grundsteuern A und B  
in EUR je Einwohner



Durchschnitt: 115

Sitz des Landratsamtes

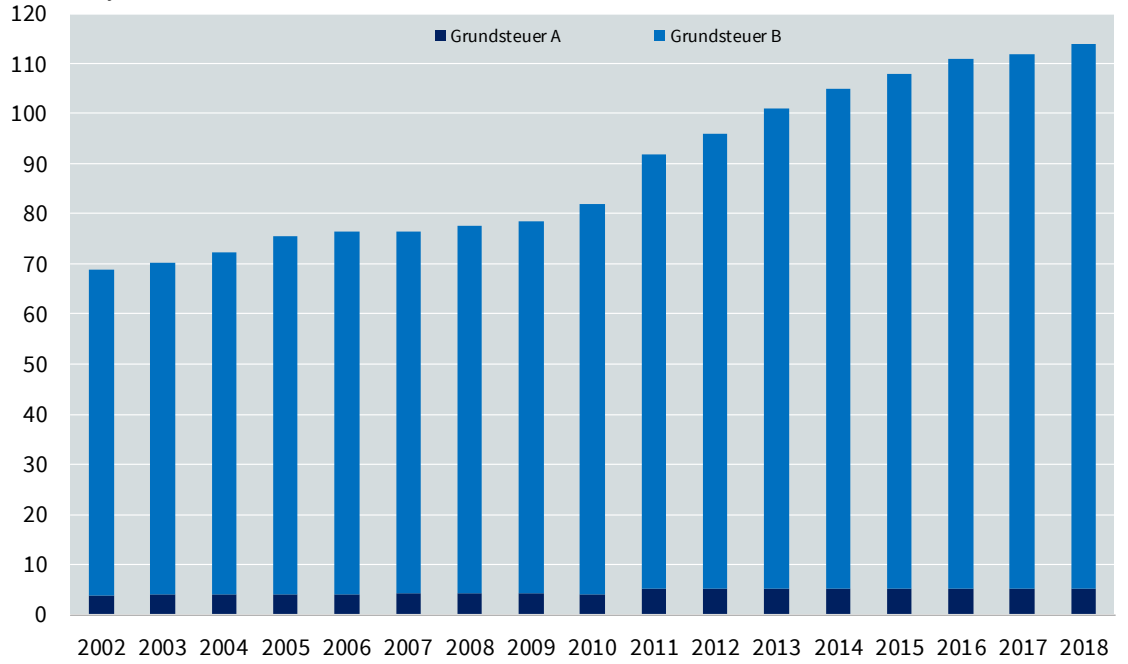
Gemeindenname: Gemeinden mit 3 000 Einwohnern und mehr

Autobahn

Gebietsstand: 31.12.2018  
Quelle: vj. Kassenstatistik 2018

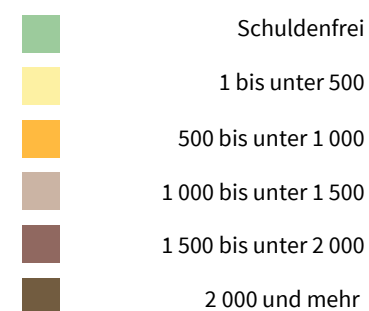
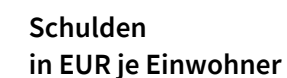
Grundsteuereinnahmen A und B

EUR je Einwohner



## Schulden

\* Schulden aus Kassenkrediten, Wertpapiersschulden und Krediten



**Durchschnitt: 554**

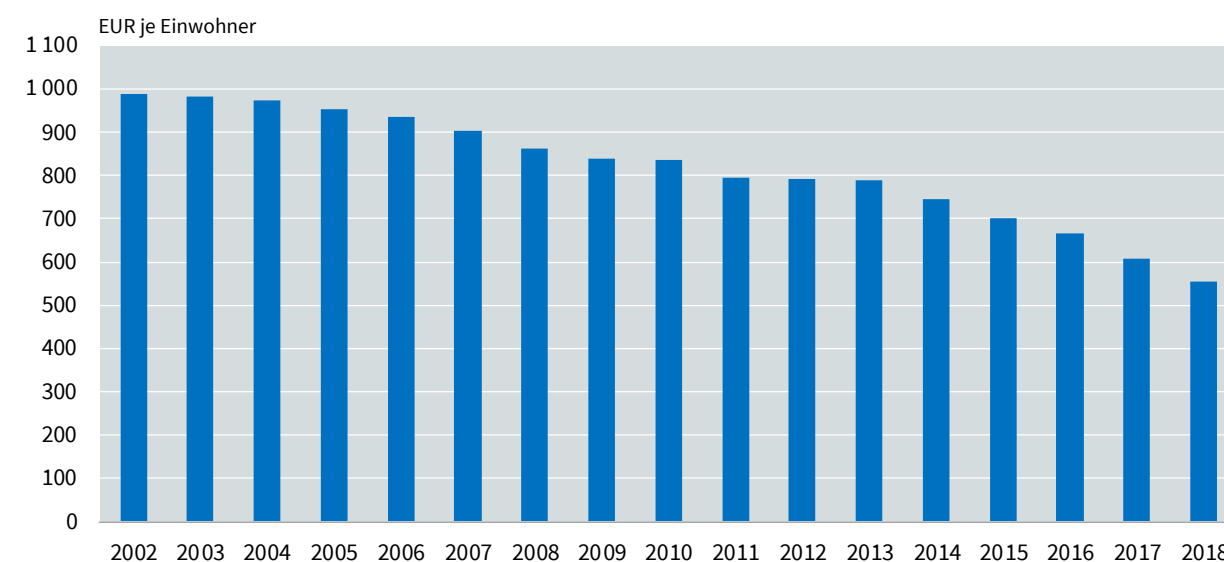
Sitz des Landratsamtes

Gemeindename: Gemeinden mit 3 000 Einwohnern und mehr

— Autobahn

Gebietsstand: 31.12.2018  
Quelle: jährliche Schuldenstatistik 2018

### Schuldenstand\* der Gemeinden

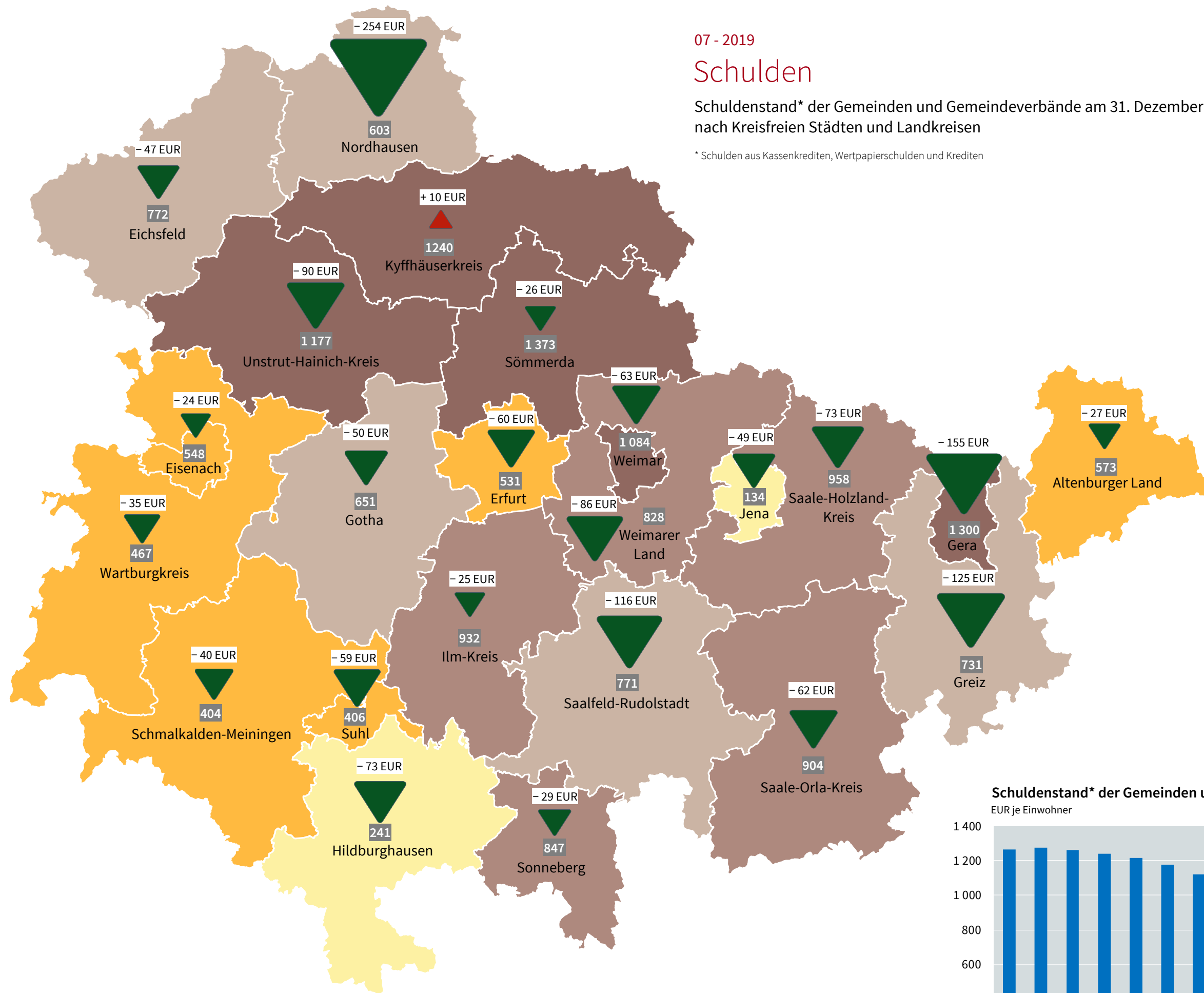


07 - 2019

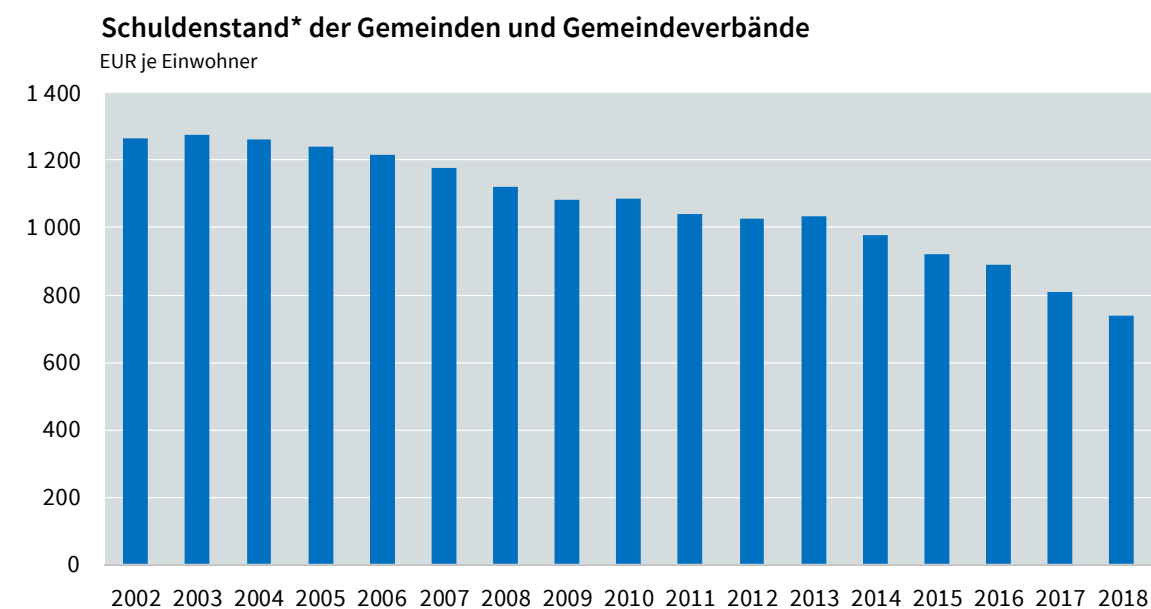
## Schulden

Schuldenstand\* der Gemeinden und Gemeindeverbände am 31. Dezember 2018  
nach Kreisfreien Städten und Landkreisen

\* Schulden aus Kassenkrediten, Wertpapierschulden und Krediten



Quelle: jährliche Schuldenstatistik 2018



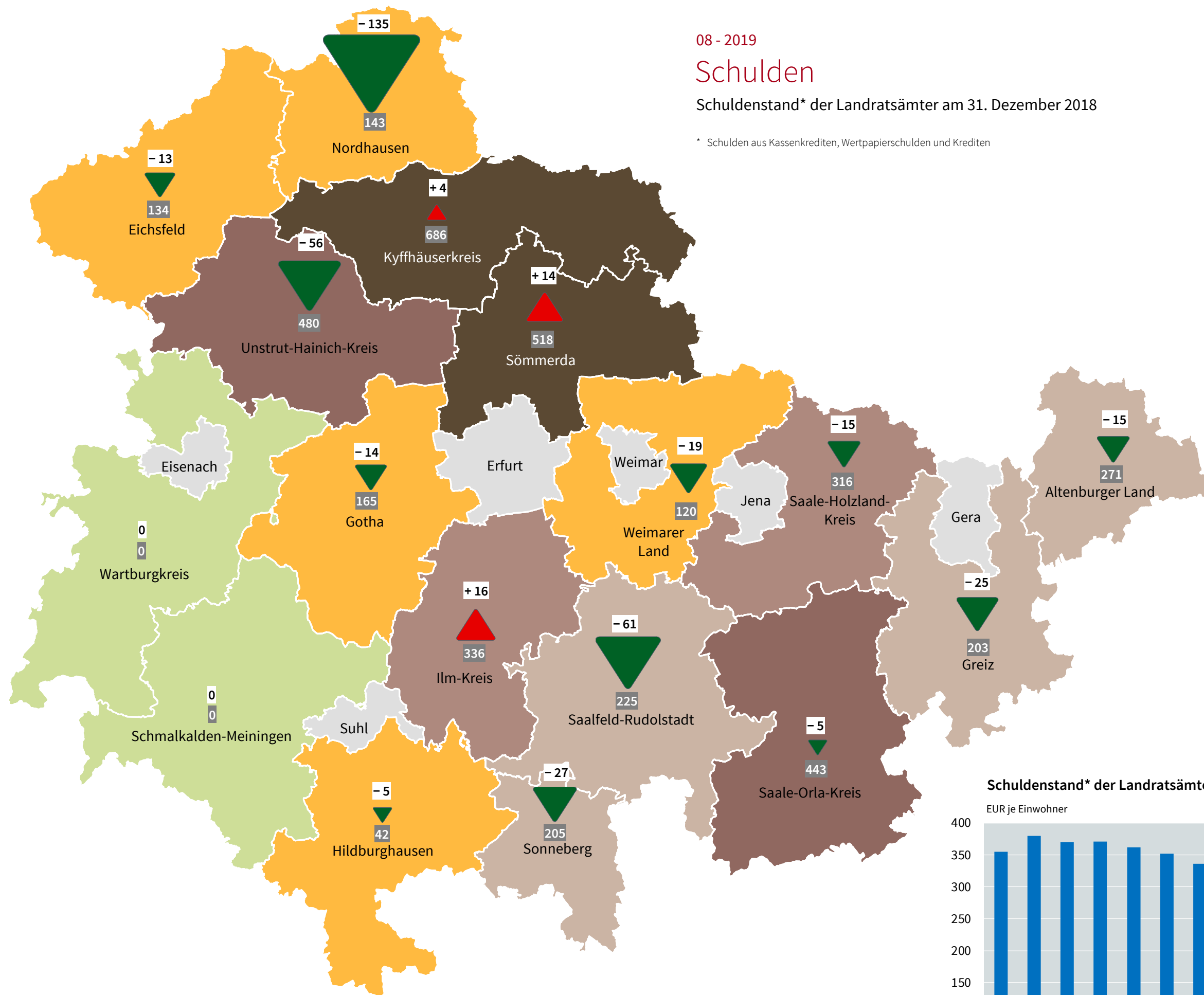


08 - 2019

## Schulden

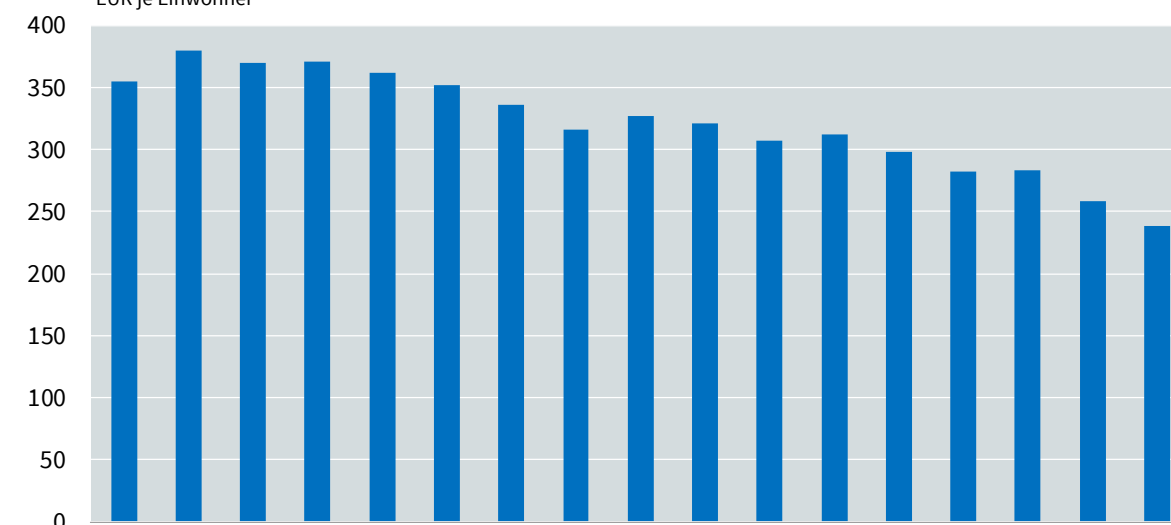
Schuldenstand\* der Landratsämter am 31. Dezember 2018

\* Schulden aus Kassenkrediten, Wertpapierschulden und Krediten



### Schuldenstand\* der Landratsämter

EUR je Einwohner



09 - 2019

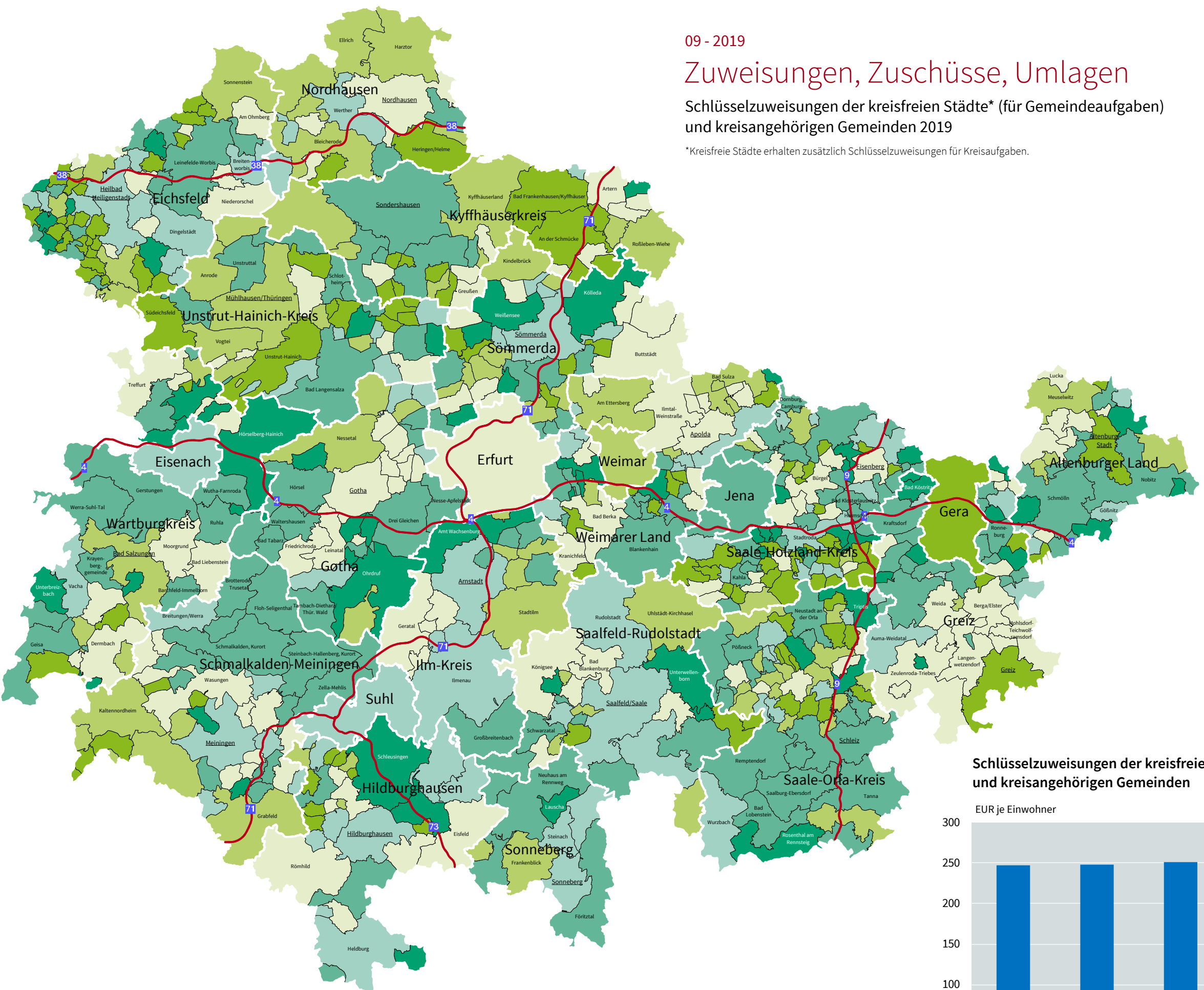
# Zuweisungen, Zuschüsse, Umlagen

Schlüsselzuweisungen der kreisfreien Städte\* (für Gemeindeaufgaben)  
und kreisangehörigen Gemeinden 2019

\*Kreisfreie Städte erhalten zusätzlich Schlüsselzuweisungen für Kreisaufgaben.

## THÜRINGEN ATLAS

Finanzen und Personal  
der Kommunen



### Schlüsselzuweisungen in EUR je Einwohner

- ohne Schlüsselzuweisung
- unter 200
- 200 bis unter 250
- 250 bis unter 300
- 300 bis unter 350
- 350 und mehr

Durchschnitt: 236

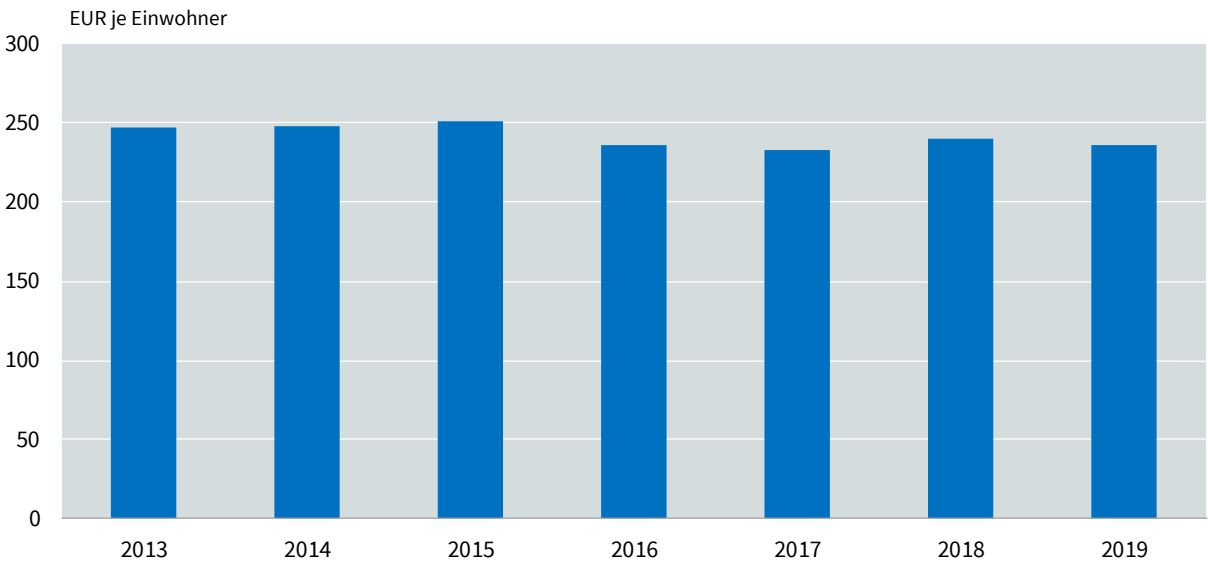
### Sitz des Landratsamtes

Gemeindenname: Gemeinden mit 3 000 Einwohnern und mehr

Autobahn

Gebietsstand: 01.01.2019  
Quelle: Kommunalen Finanzausgleich 2019

### Schlüsselzuweisungen der kreisfreien Städte\* (für Gemeindeaufgaben) und kreisangehörigen Gemeinden

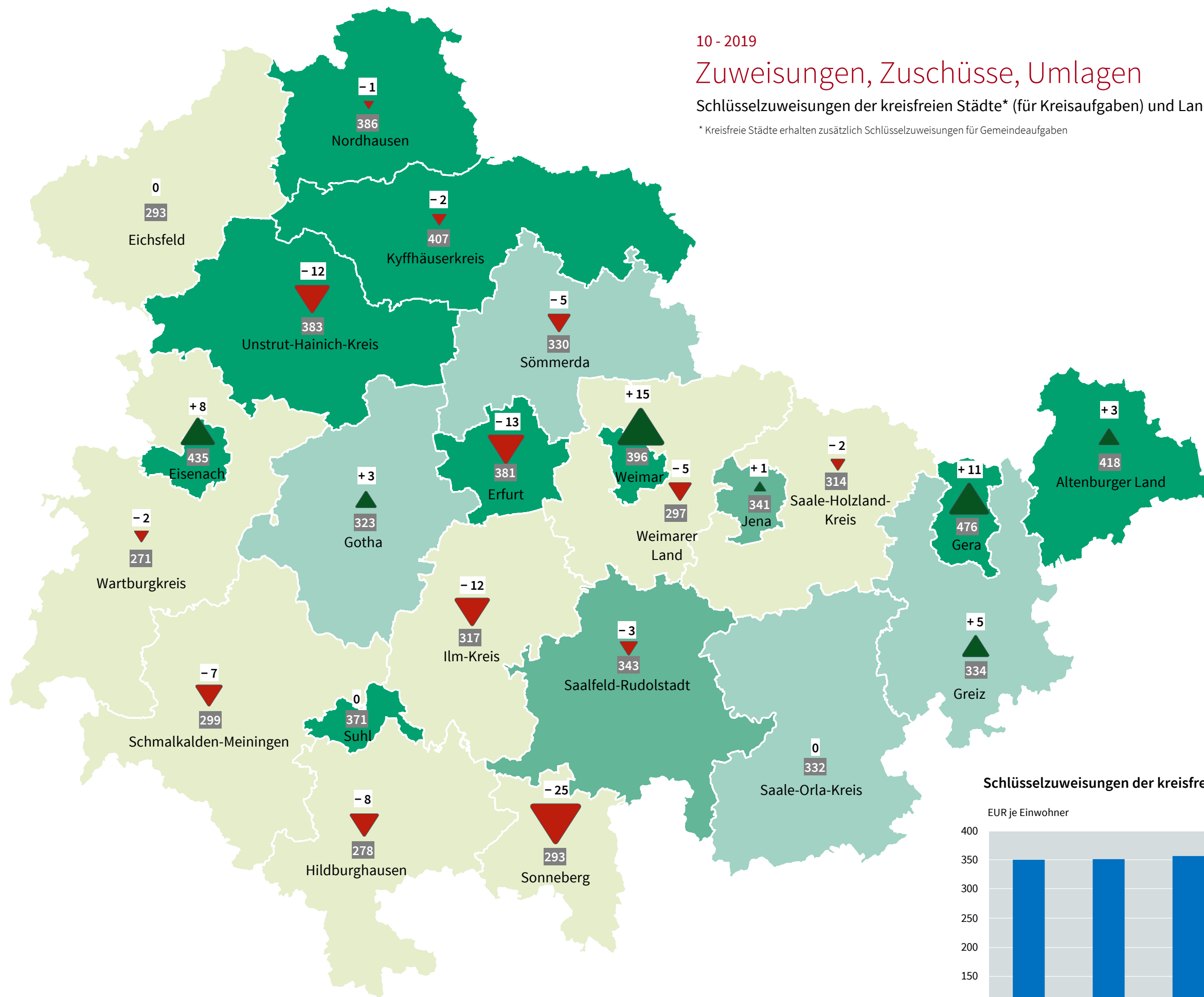


10 - 2019

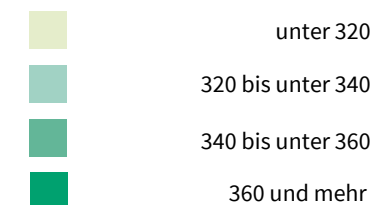
# Zuweisungen, Zuschüsse, Umlagen

Schlüsselzuweisungen der kreisfreien Städte\* (für Kreisaufgaben) und Landratsämter 2019

\* Kreisfreie Städte erhalten zusätzlich Schlüsselzuweisungen für Gemeindeaufgaben



Schlüsselzuweisungen  
in EUR je Einwohner



Durchschnitt: 346

Wert 2019

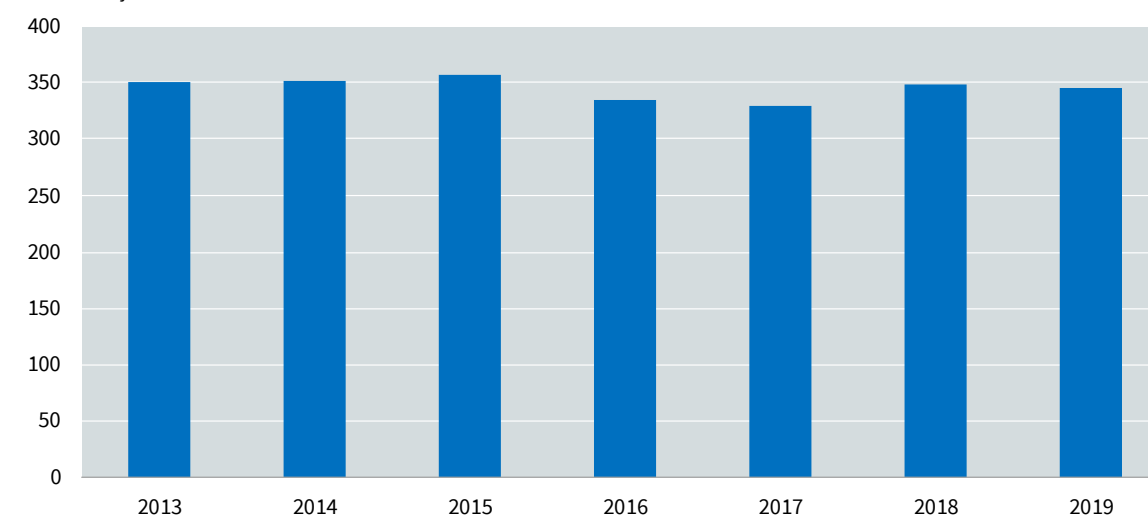
Veränderung gegenüber 2018  
in EUR je Einwohner



Quelle: Kommunalen Finanzausgleich 2019

## Schlüsselzuweisungen der kreisfreien Städte\* (für Kreisaufgaben) und Landratsämter

EUR je Einwohner

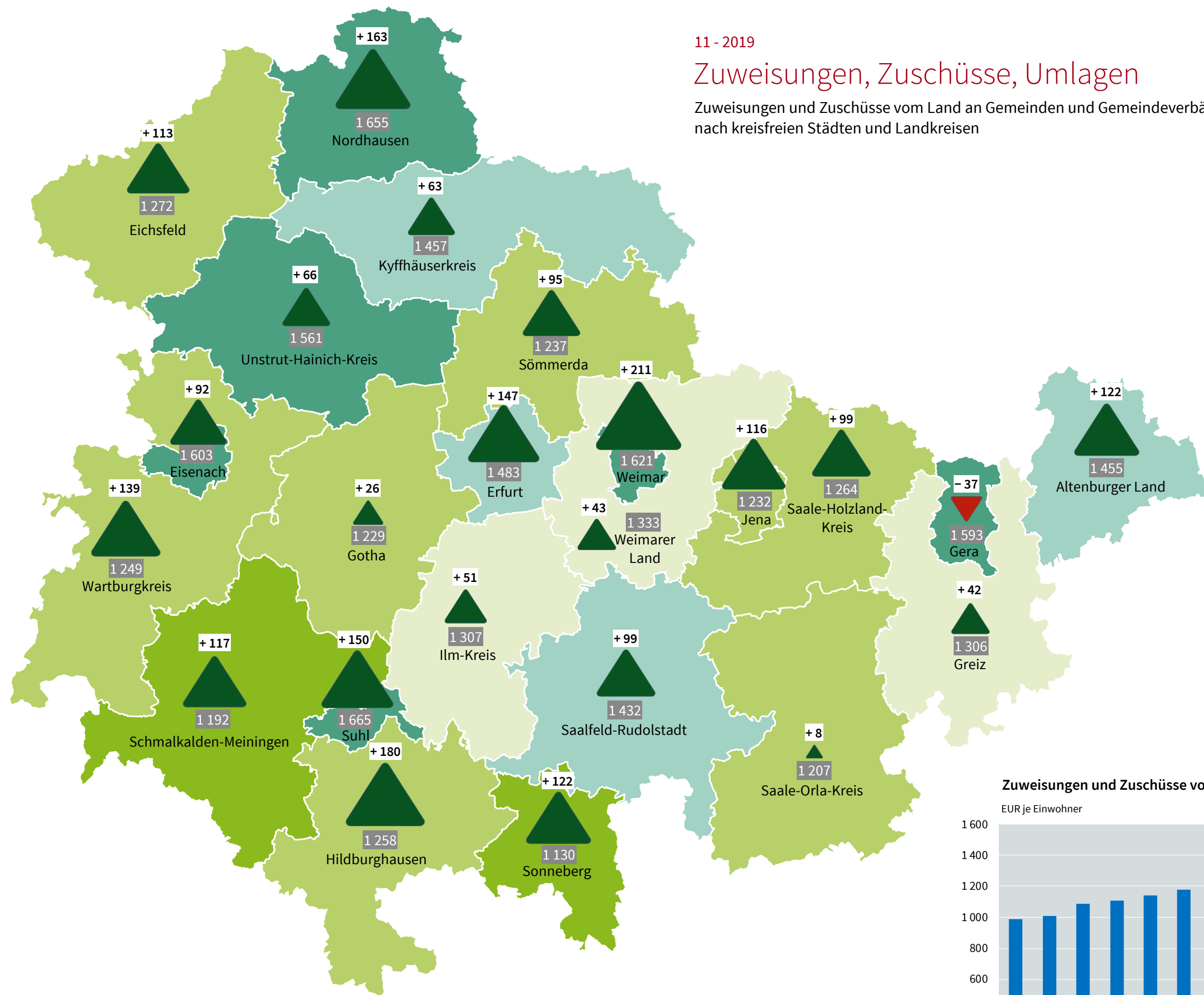




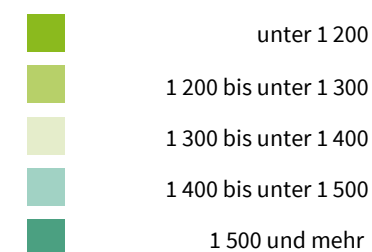
11 - 2019

## Zuweisungen, Zuschüsse, Umlagen

Zuweisungen und Zuschüsse vom Land an Gemeinden und Gemeindeverbände 2018  
nach kreisfreien Städten und Landkreisen



Zuweisungen und Zuschüsse vom Land  
in EUR je Einwohner



Durchschnitt: 1 369

Wert 2018

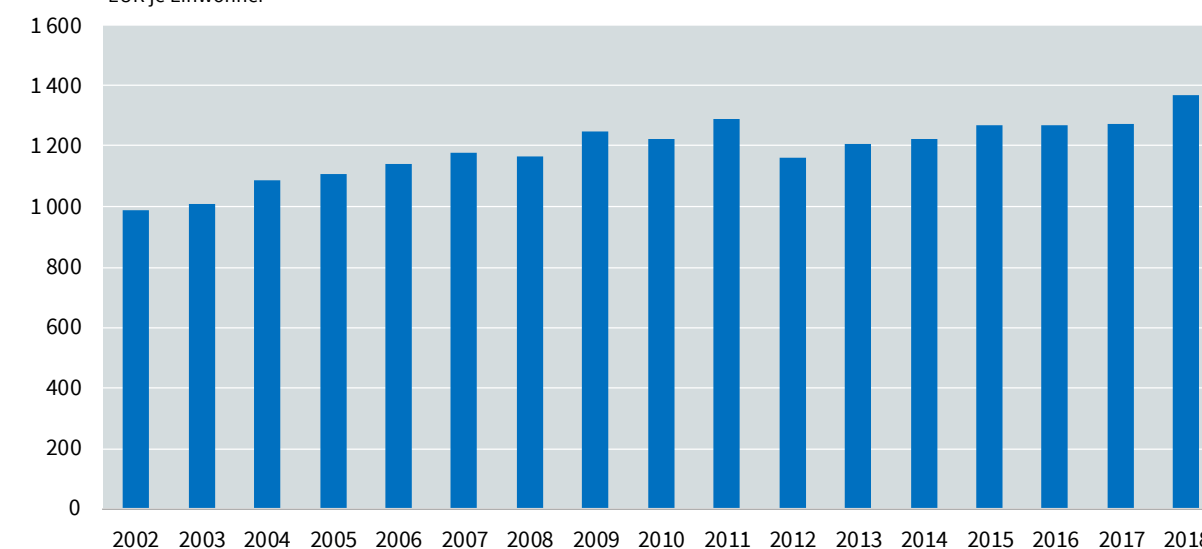
Veränderung gegenüber 2017  
in EUR je Einwohner



Quelle: vj. Kassenstatistik 2018

## Zuweisungen und Zuschüsse vom Land

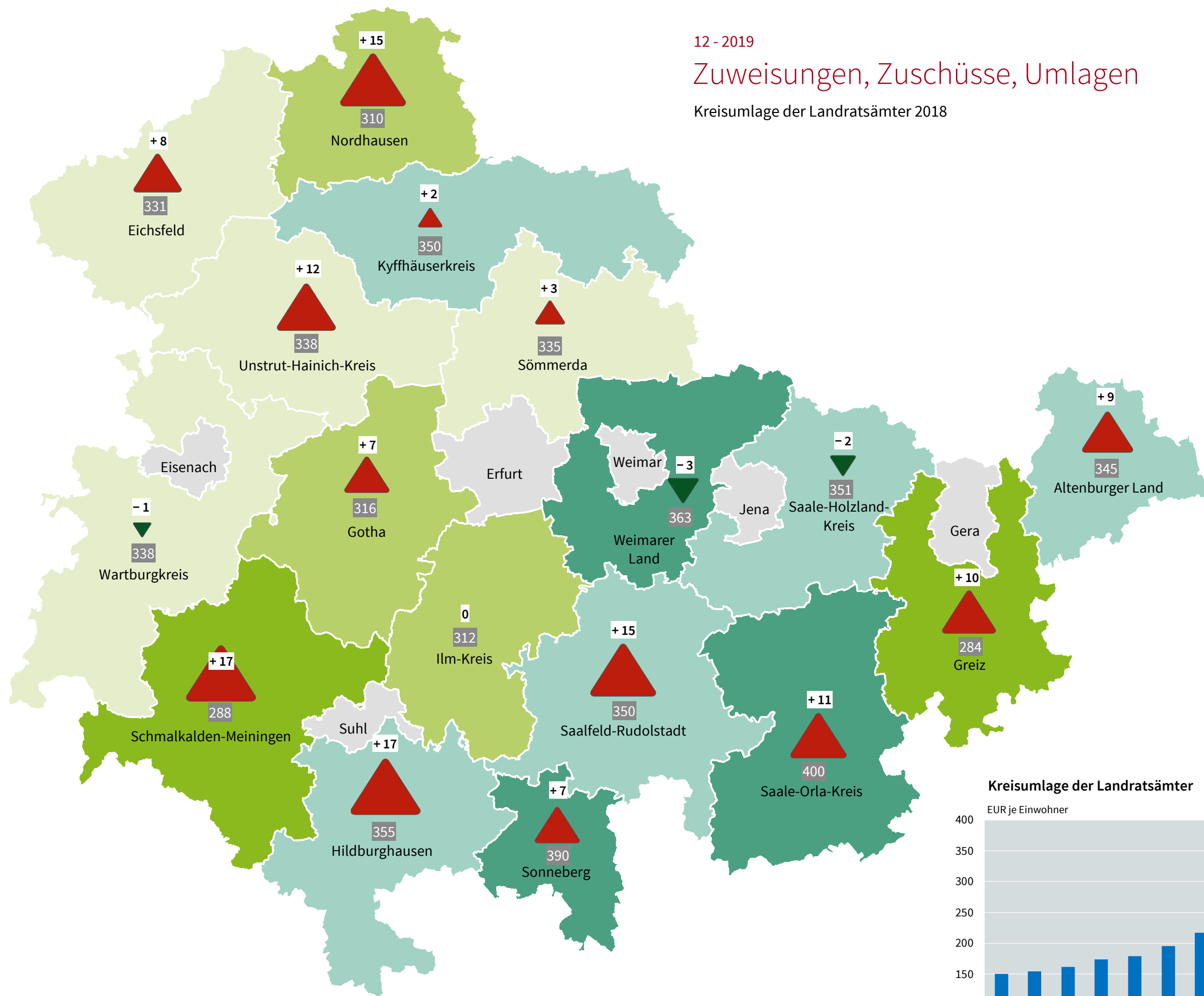
EUR je Einwohner



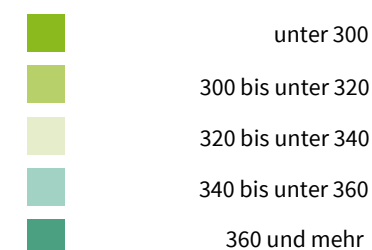
12 - 2019

# Zuweisungen, Zuschüsse, Umlagen

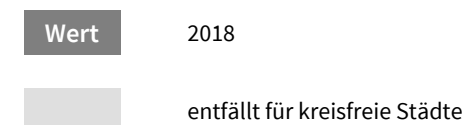
Kreisumlage der Landratsämter 2018



Kreisumlage  
in EUR je Einwohner



Durchschnitt: 335



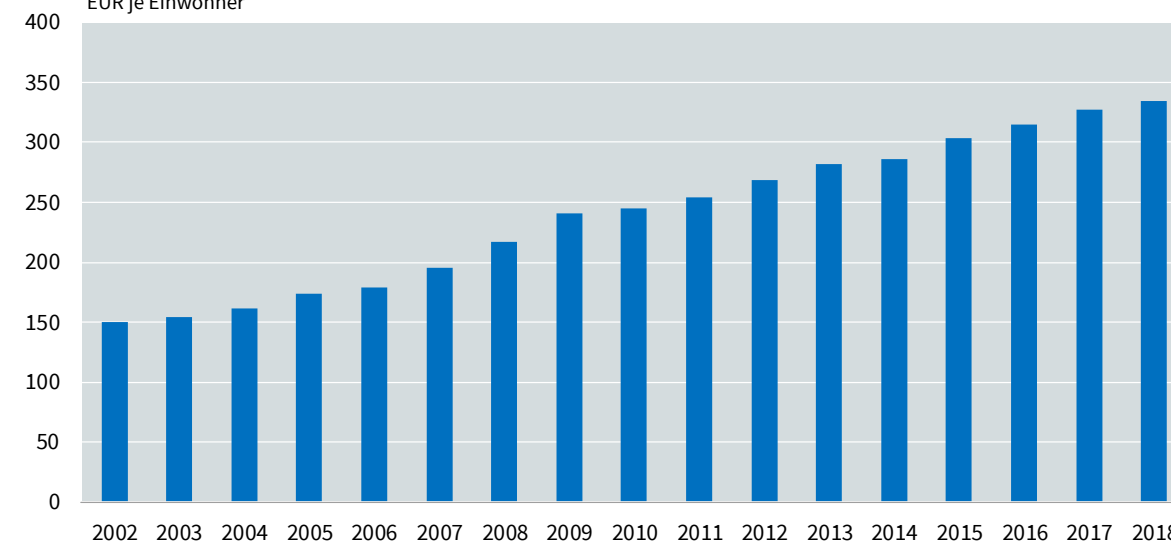
Veränderung gegenüber 2017  
in EUR je Einwohner



Quelle: vj. Kassenstatistik 2018

## Kreisumlage der Landratsämter

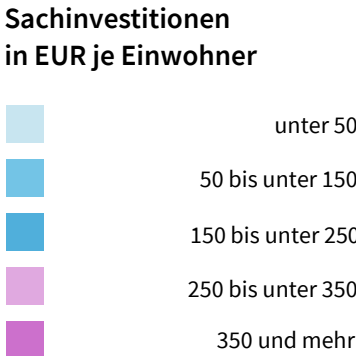

EUR je Einwohner



13 - 2019  
Sachinvestitionen  
Ausgaben für Sachinvestitionen der Gemeinden 2018



Finanzen und Personal  
der Kommunen

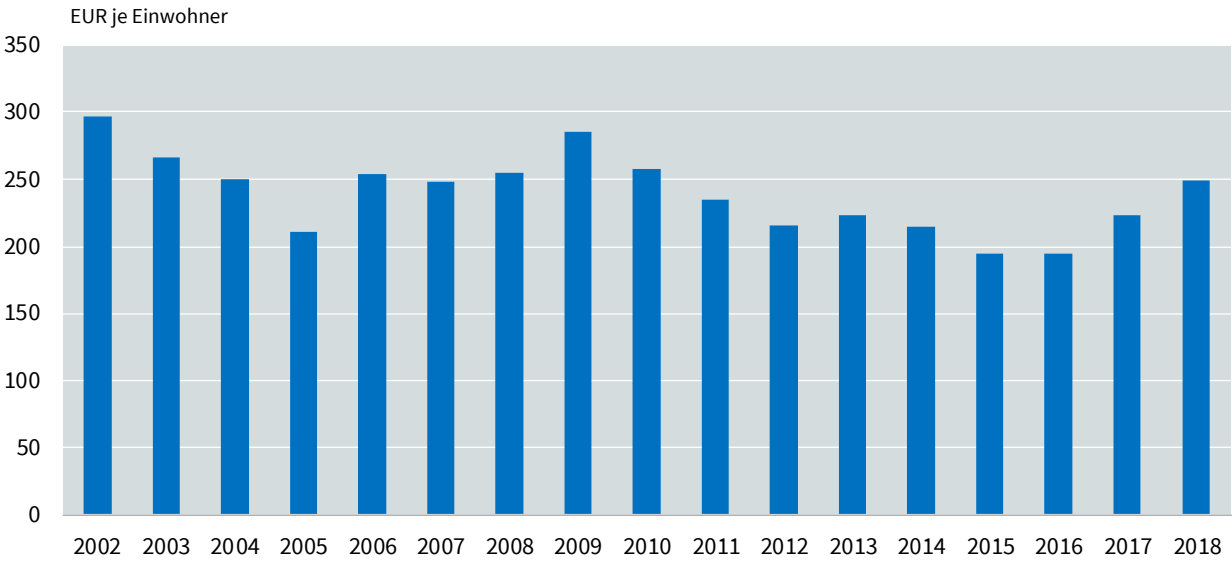


Durchschnitt: 249

Sitz des Landratsamtes  
Gemeindenname: Gemeinden mit 3 000 Einwohnern und mehr  
Autobahn

Gebietsstand: 31.12.2018  
Quelle: vj. Kassenstatistik 2018

Ausgaben für Sachinvestitionen der Gemeinden





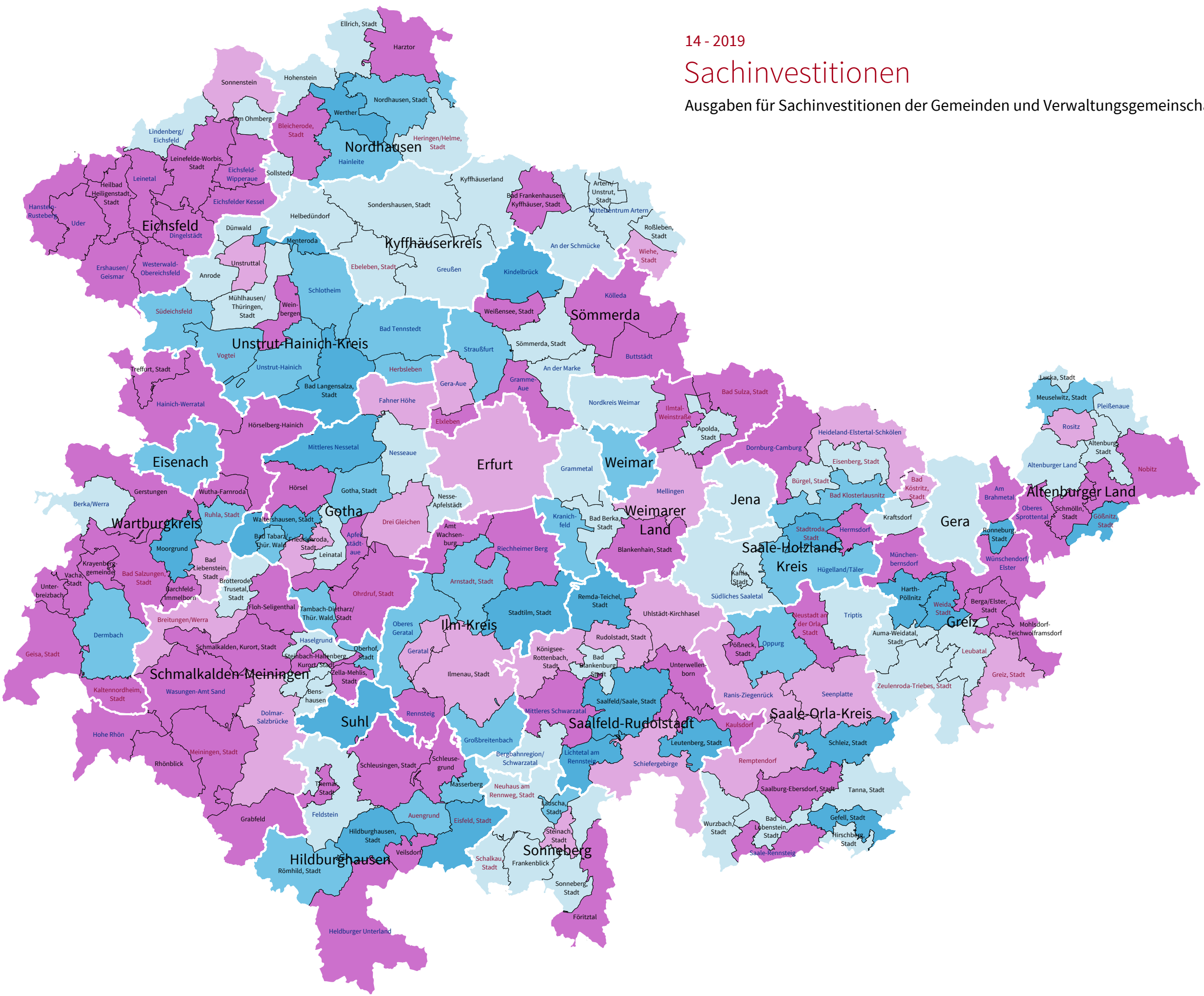
14 - 2019

# Sachinvestitionen

Ausgaben für Sachinvestitionen der Gemeinden und Verwaltungsgemeinschaften 2018

## THÜRINGEN ATLAS

Finanzen und Personal  
der Kommunen



Sachinvestitionen  
in EUR je Einwohner

- unter 150
- 150 bis unter 200
- 200 bis unter 250
- 250 bis unter 300
- 300 und mehr

Gemeinschaftsfreie Gemeinde (GfG)

Verwaltungsgemeinschaft (VG)

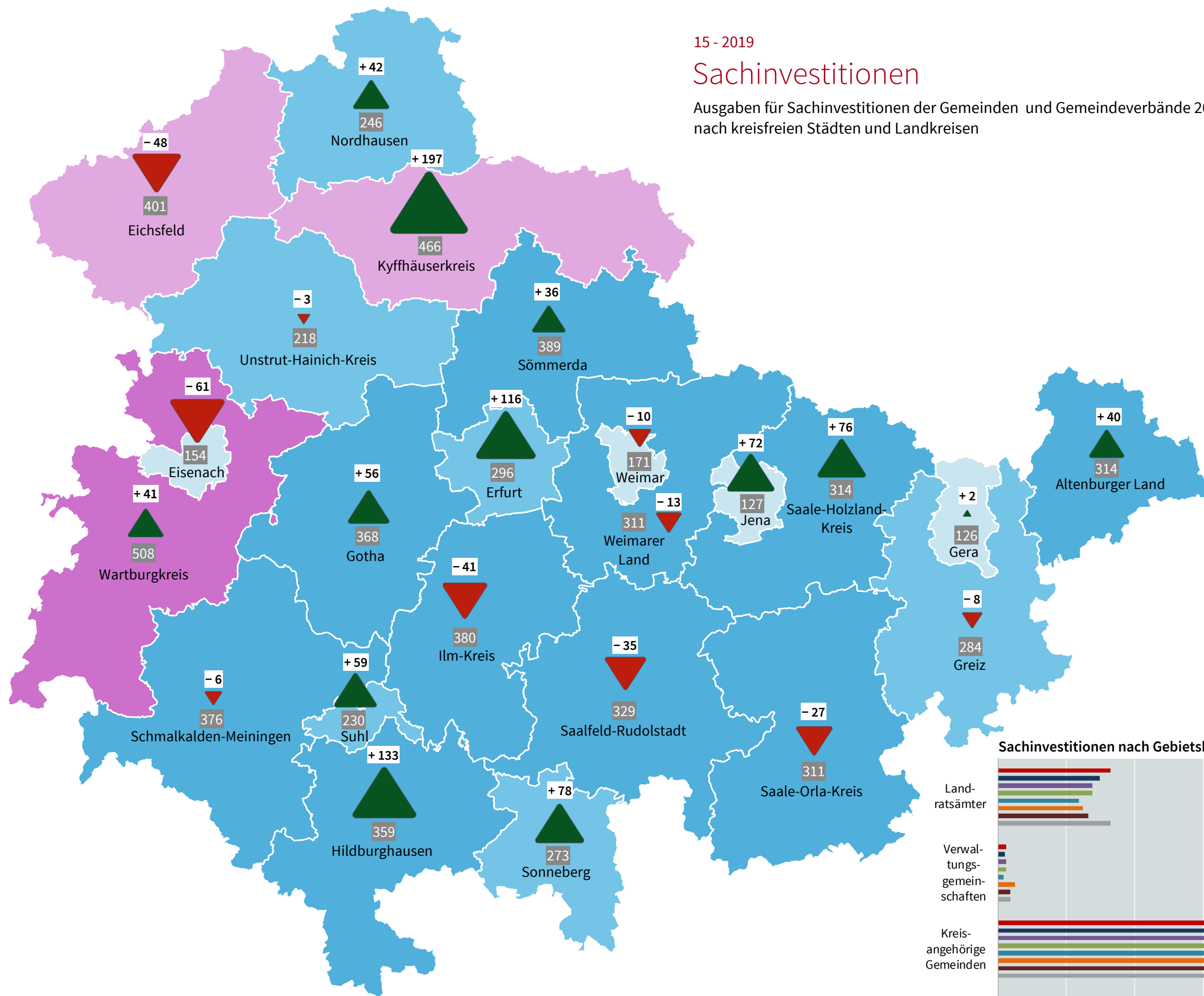
Erfüllende Gemeinde (EG) inkl.  
beauftragende Gemeinde (BG)

Gebietsstand: 31.12.2018  
Quelle: vj. Kassenstatistik 2018

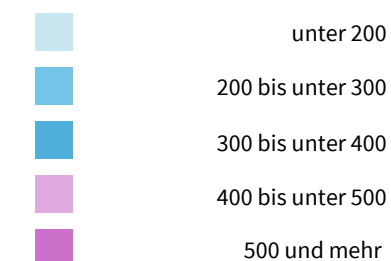
15 - 2019

### Sachinvestitionen

Ausgaben für Sachinvestitionen der Gemeinden und Gemeindeverbände 2018  
nach kreisfreien Städten und Landkreisen



#### Sachinvestitionen in EUR je Einwohner



Durchschnitt: 317

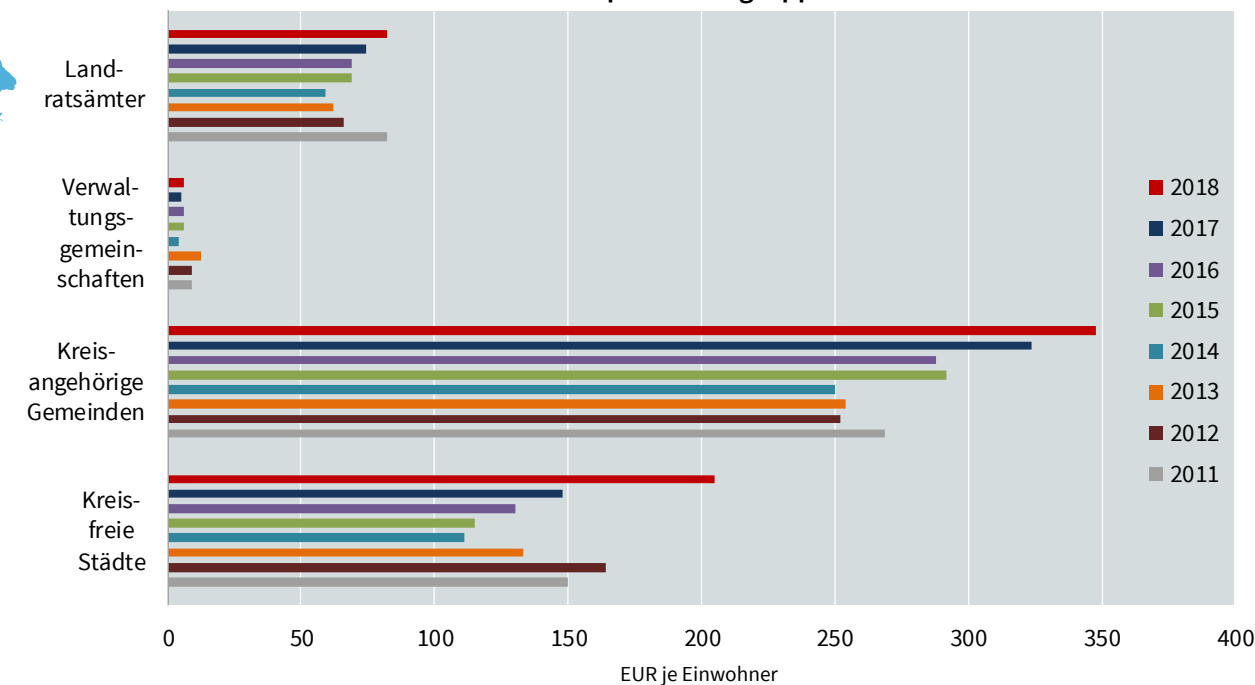
Wert 2018

#### Veränderung gegenüber 2017 in EUR je Einwohner



Quelle: vj. Kassenstatistik 2018

#### Sachinvestitionen nach Gebietskörperschaftsgruppen

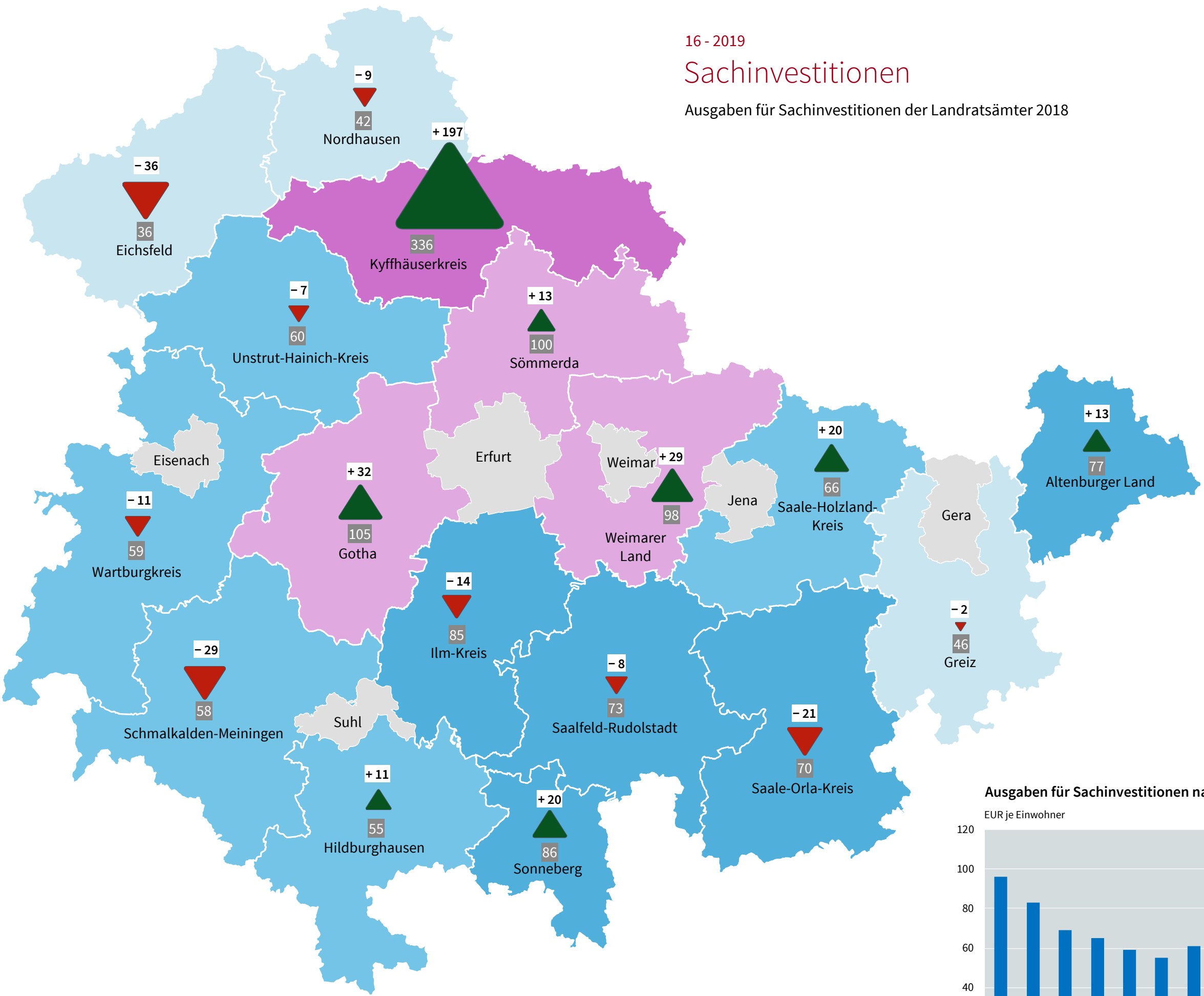


16 - 2019  
Sachinvestitionen

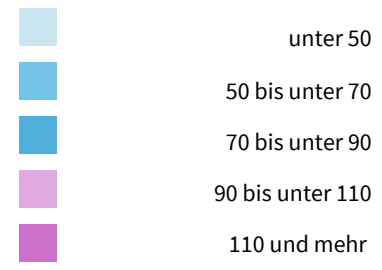
Ausgaben für Sachinvestitionen der Landratsämter 2018




Finanzen und Personal  
der Kommunen



Sachinvestitionen  
in EUR je Einwohner



Durchschnitt: 82

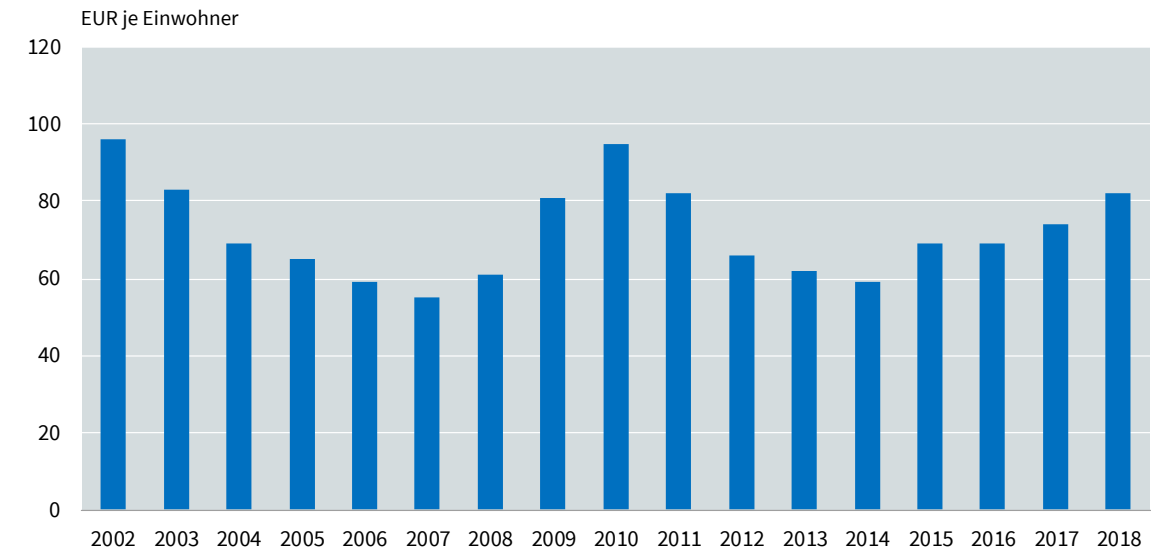


Veränderung gegenüber 2017  
in EUR je Einwohner



Quelle: vj. Kassenstatistik 2018

Ausgaben für Sachinvestitionen nach Gebietskörperschaftsgruppen

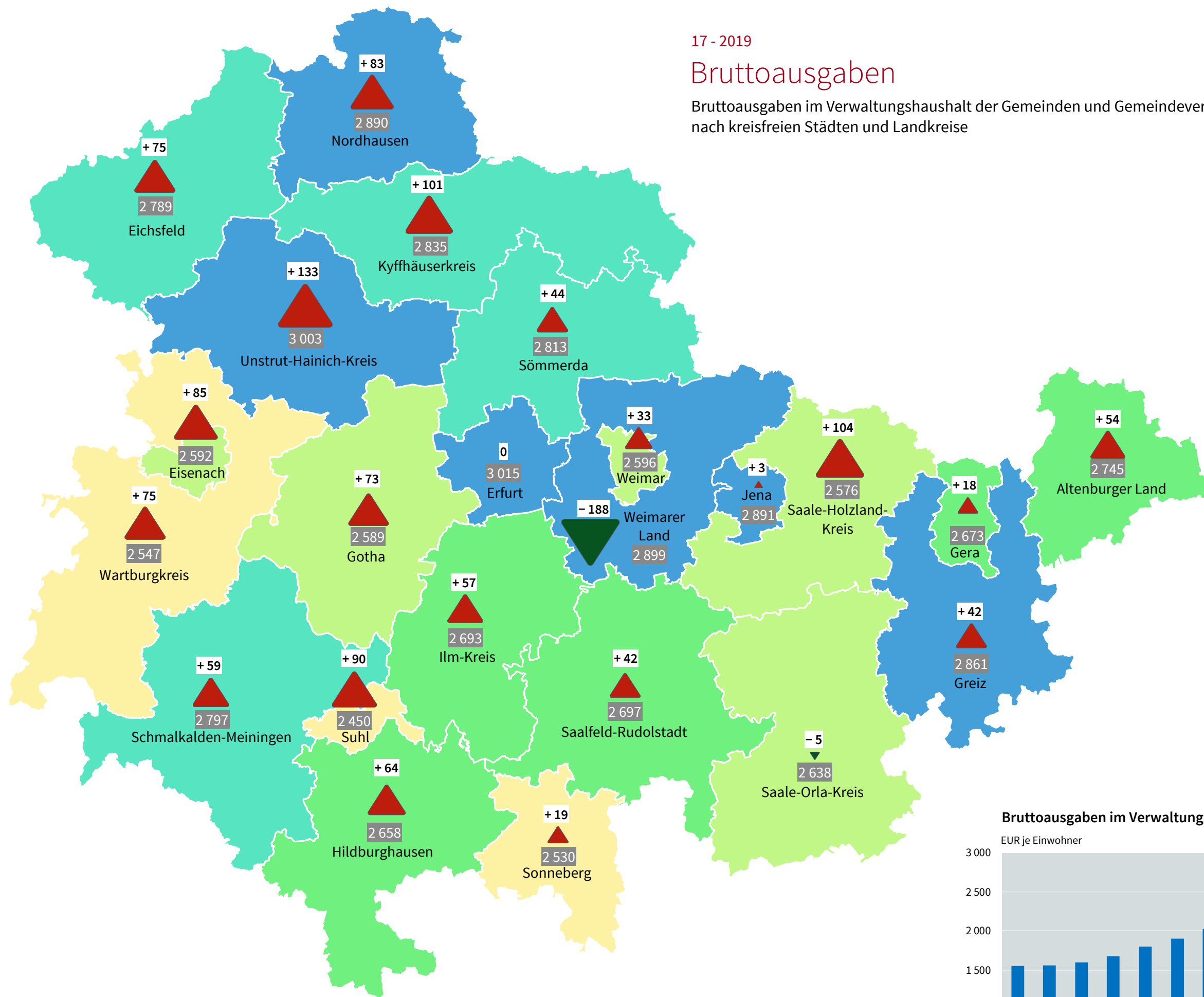




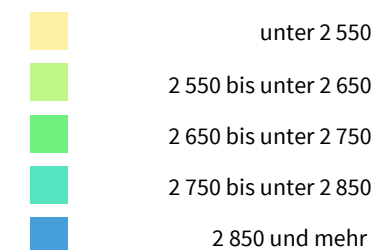
17 - 2019

### Bruttoausgaben

Bruttoausgaben im Verwaltungshaushalt der Gemeinden und Gemeindeverbände 2017  
nach kreisfreien Städten und Landkreise



Bruttoausgaben  
in EUR je Einwohner



Durchschnitt: 2 758

Wert 2017

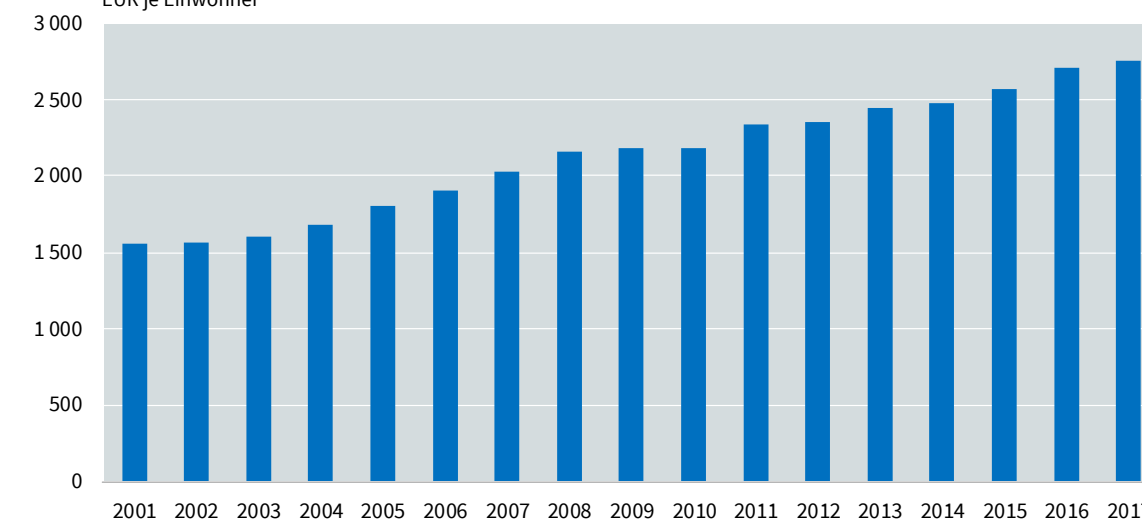
Veränderung gegenüber 2016  
in EUR je Einwohner



Quelle: Rechnungsergebnisse 2017 der Gemeinden und Gemeindeverbände

### Bruttoausgaben im Verwaltungshaushalt der Gemeinden und Gemeindeverbände

EUR je Einwohner

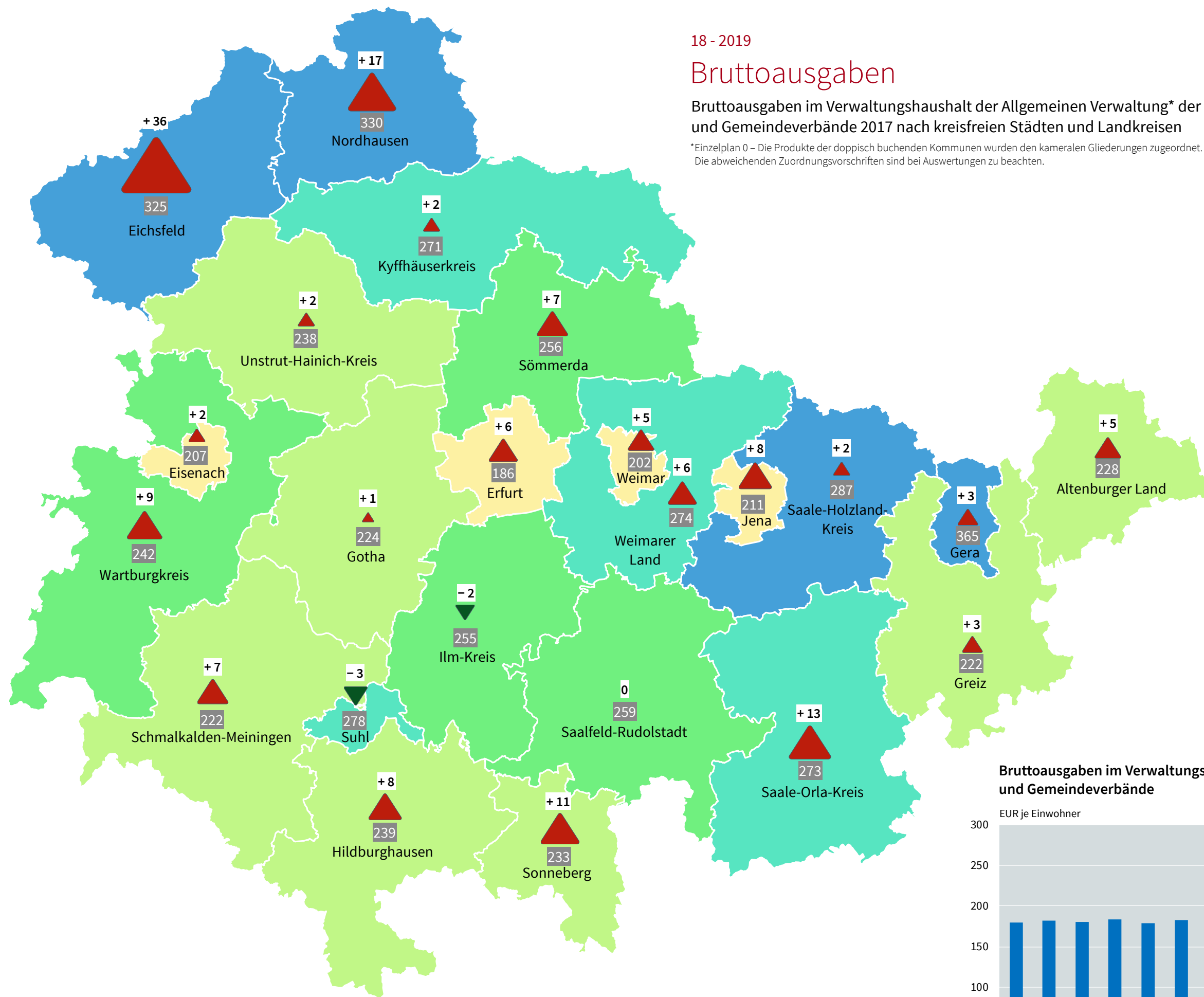


18 - 2019

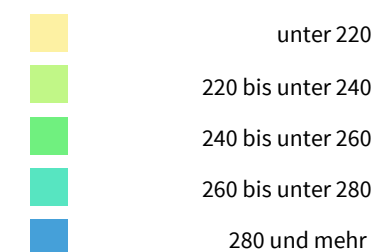
## Bruttoausgaben

Bruttoausgaben im Verwaltungshaushalt der Allgemeinen Verwaltung\* der Gemeinden und Gemeindeverbände 2017 nach kreisfreien Städten und Landkreisen

\* Einzelplan 0 – Die Produkte der doppisch buchenden Kommunen wurden den kameralen Gliederungen zugeordnet.  
Die abweichenden Zuordnungsvorschriften sind bei Auswertungen zu beachten.



Bruttoausgaben  
in EUR je Einwohner



Durchschnitt: 249

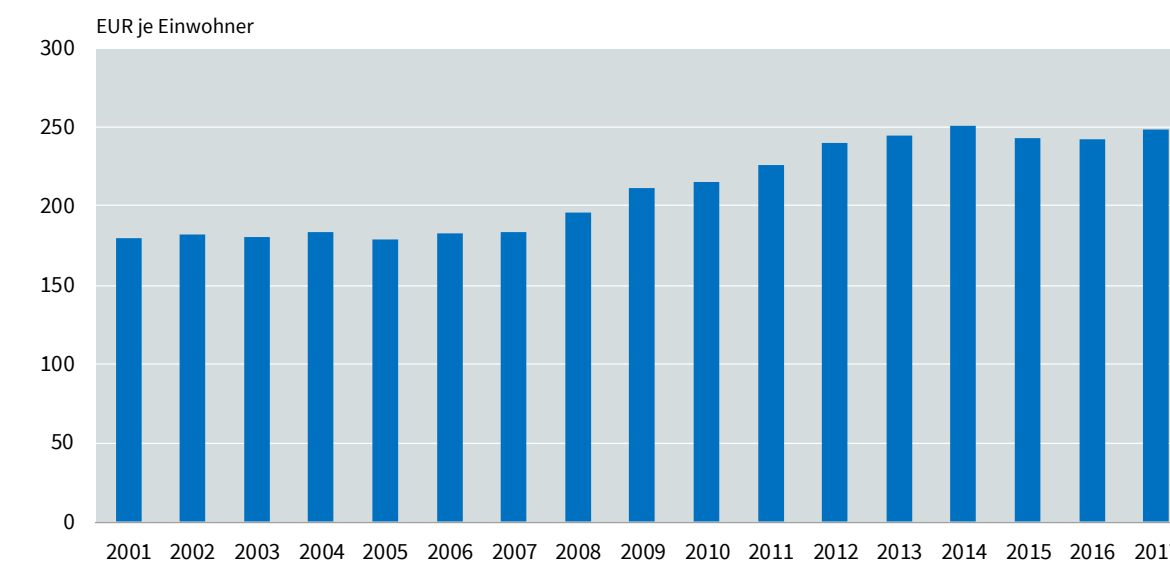
Wert 2017

Veränderung gegenüber 2016  
in EUR je Einwohner



Quelle: Rechnungsergebnisse 2017 der Gemeinden und Gemeindeverbände

Bruttoausgaben im Verwaltungshaushalt der Allgemeinen Verwaltung\* der Gemeinde und Gemeindeverbände



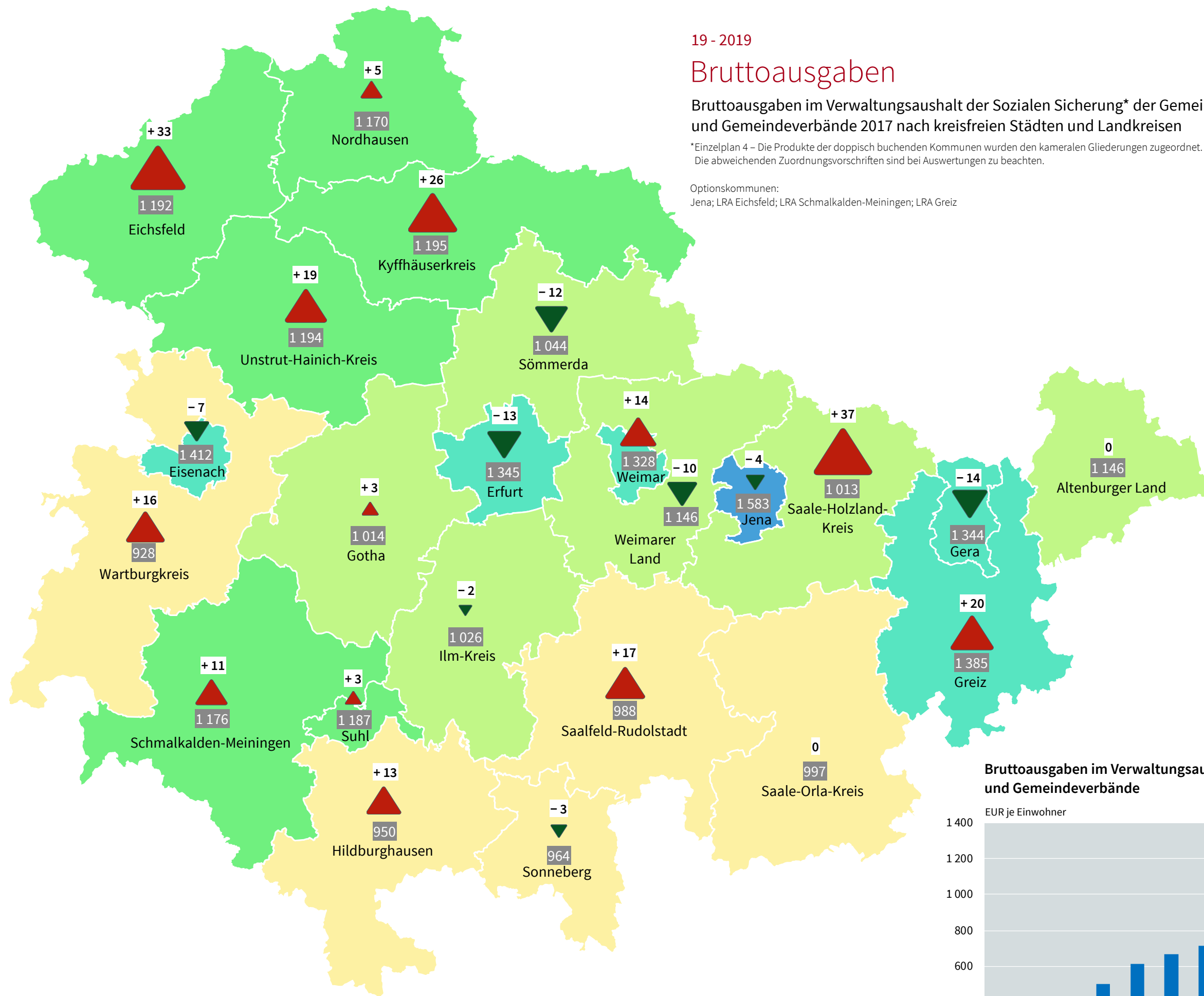
19 - 2019

## Bruttoausgaben

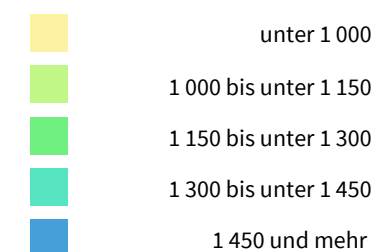
Bruttoausgaben im Verwaltungsaushalt der Sozialen Sicherung\* der Gemeinden und Gemeindeverbände 2017 nach kreisfreien Städten und Landkreisen

\*Einzelplan 4 – Die Produkte der doppisch buchenden Kommunen wurden den kameralen Gliederungen zugeordnet. Die abweichenden Zuordnungsvorschriften sind bei Auswertungen zu beachten.

Optionskommunen:  
Jena; LRA Eichsfeld; LRA Schmalkalden-Meiningen; LRA Greiz



### Bruttoausgaben in EUR je Einwohner



Durchschnitt: 1 168

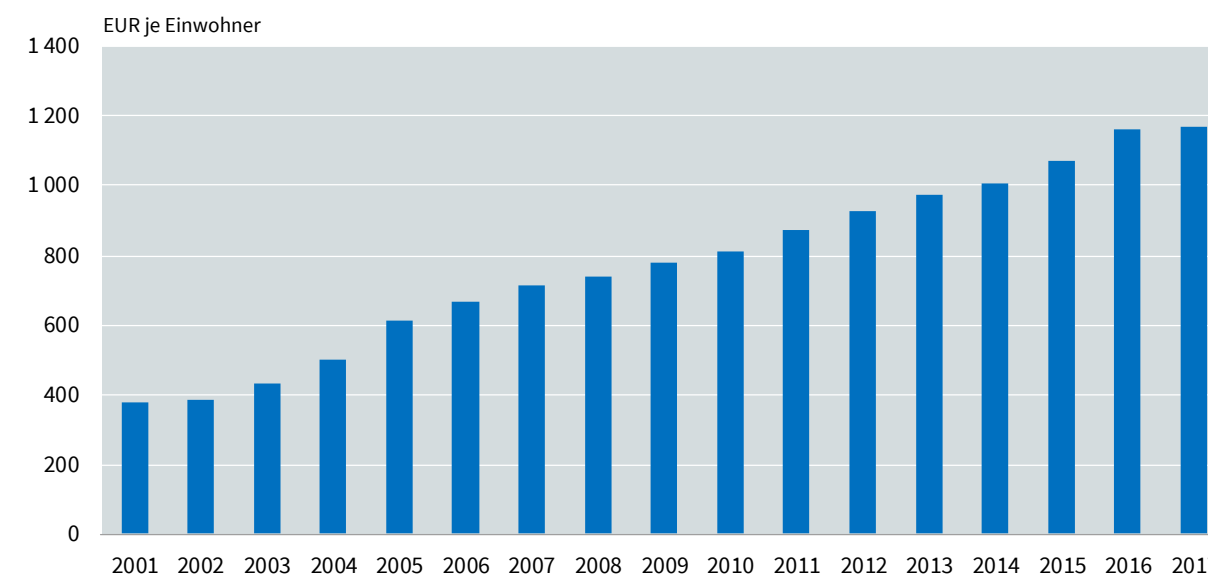
Wert 2017

### Veränderung gegenüber 2016 in EUR je Einwohner



Quelle: Rechnungsergebnisse 2017 der Gemeinden und Gemeindeverbände

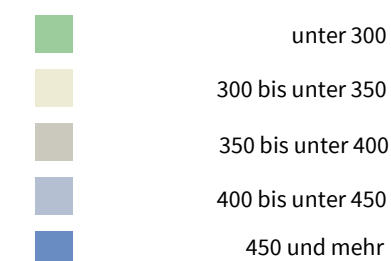
### Bruttoausgaben im Verwaltungsaushalt der Sozialen Sicherung\* der Gemeinden und Gemeindeverbände





## Personalausgaben

## Personalausgaben der Gemeinden und Verwaltungsgemeinschaften 2018



Gemeinschaftsfreie Gemeinde (GfG)

Verwaltungsgemeinschaft (VG)

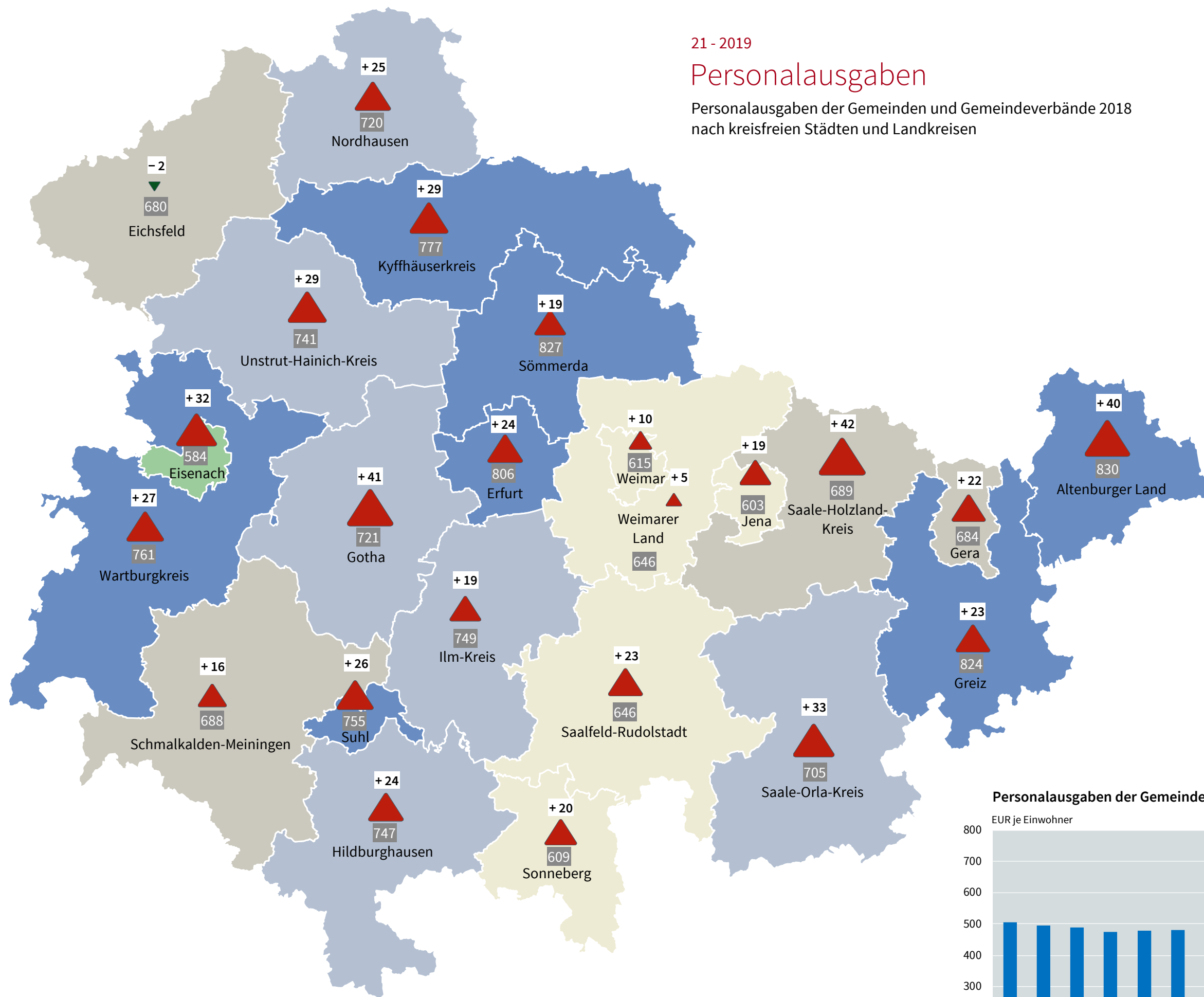
Erfüllende Gemeinde (EG) inkl.  
beauftragende Gemeinde (BG)

Gebietsstand: 31.12.2018  
Quelle: vi. Kassenstatistik 2018

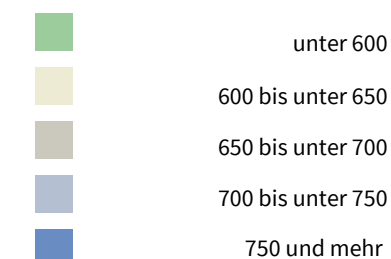
21 - 2019

### Personalausgaben

Personalausgaben der Gemeinden und Gemeindeverbände 2018  
nach kreisfreien Städten und Landkreisen



Personalausgaben  
in EUR je Einwohner



Durchschnitt: 721

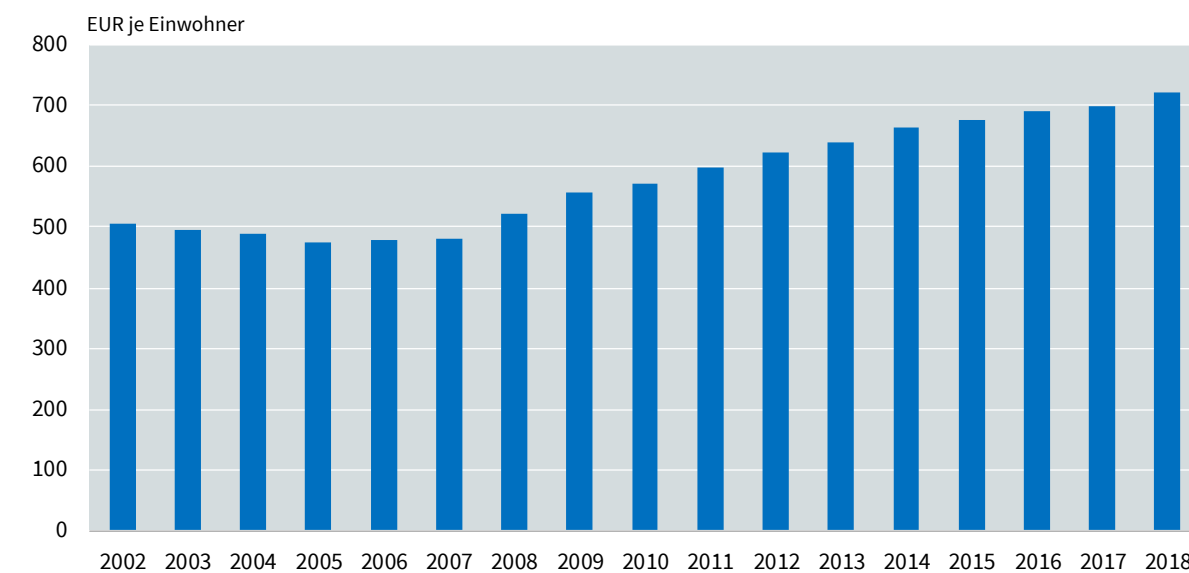
Wert 2018

Veränderung gegenüber 2017  
in EUR je Einwohner



Quelle: vj Kassenstatistik 2018

### Personalausgaben der Gemeinden und Gemeindeverbände

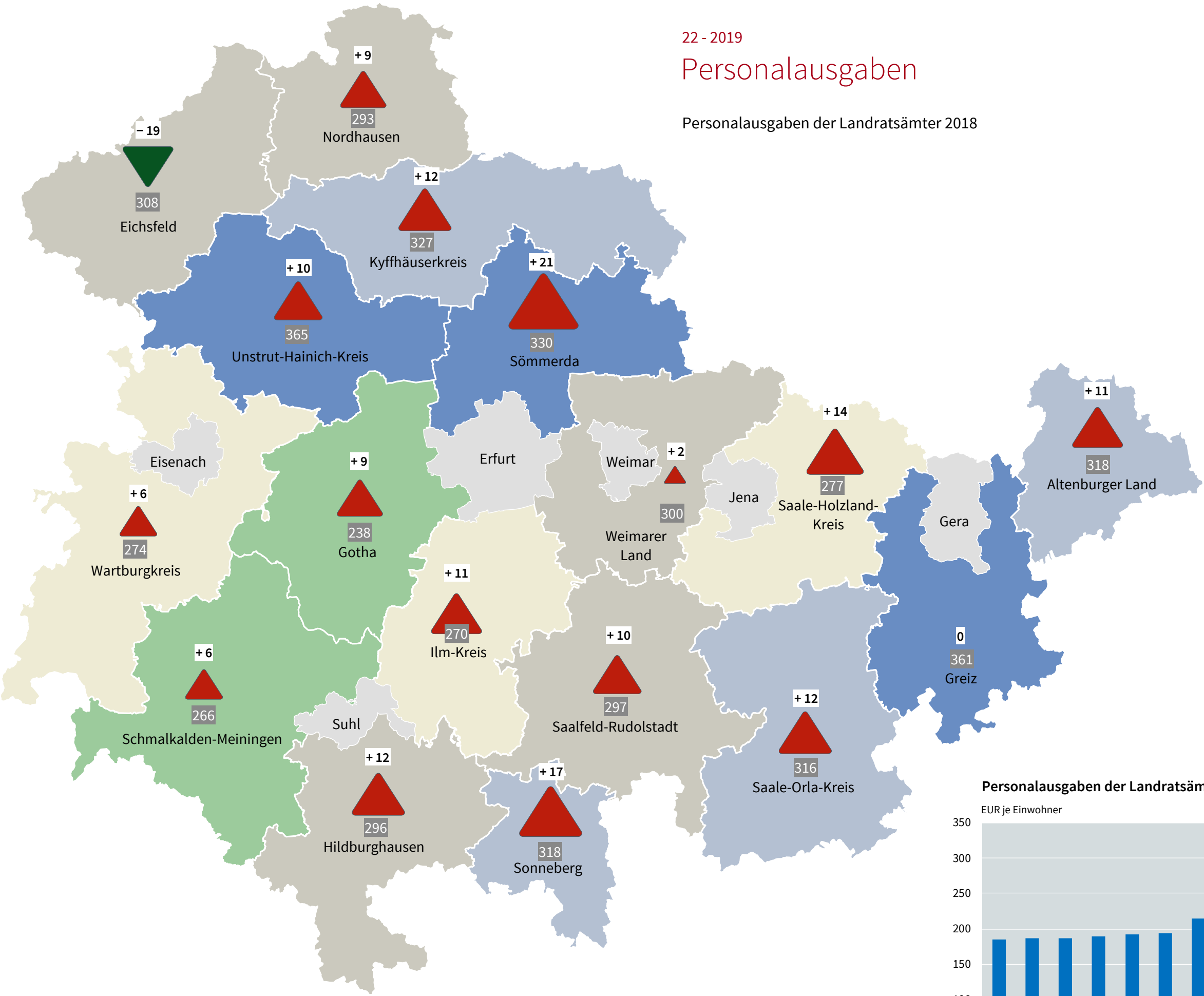


22 - 2019  
Personalausgaben

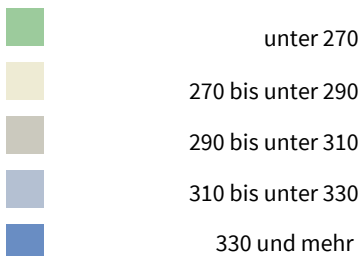
Personalausgaben der Landratsämter 2018



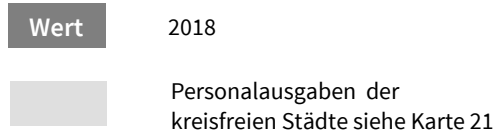
Finanzen und Personal  
der Kommunen



Personalausgaben  
in EUR je Einwohner



Durchschnitt: 300



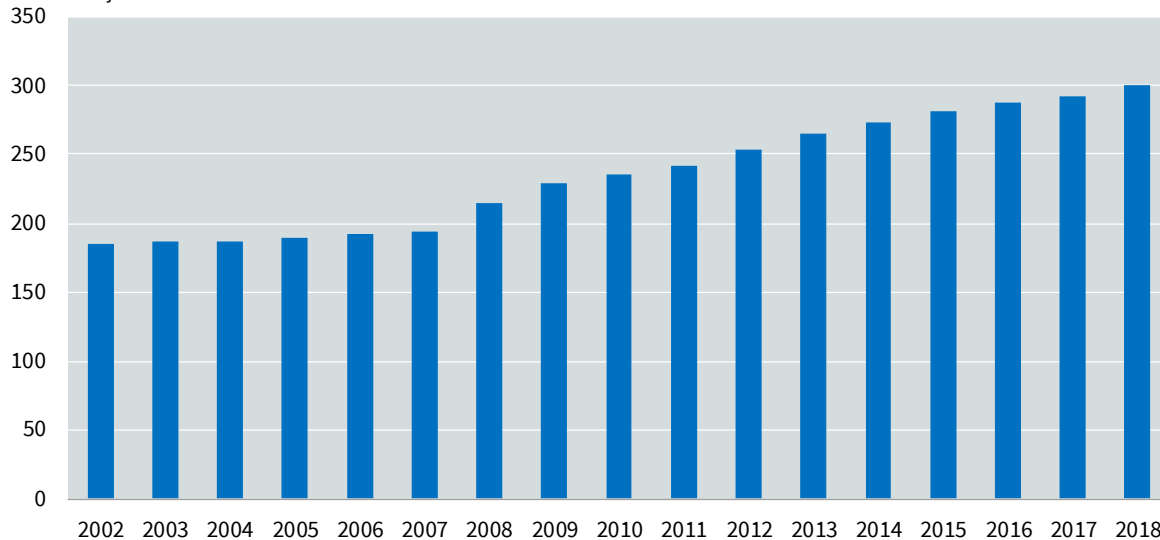
Veränderung gegenüber 2017  
in EUR je Einwohner



Quelle: vj Kassenstatistik 2018

Personalausgaben der Landratsämter

EUR je Einwohner





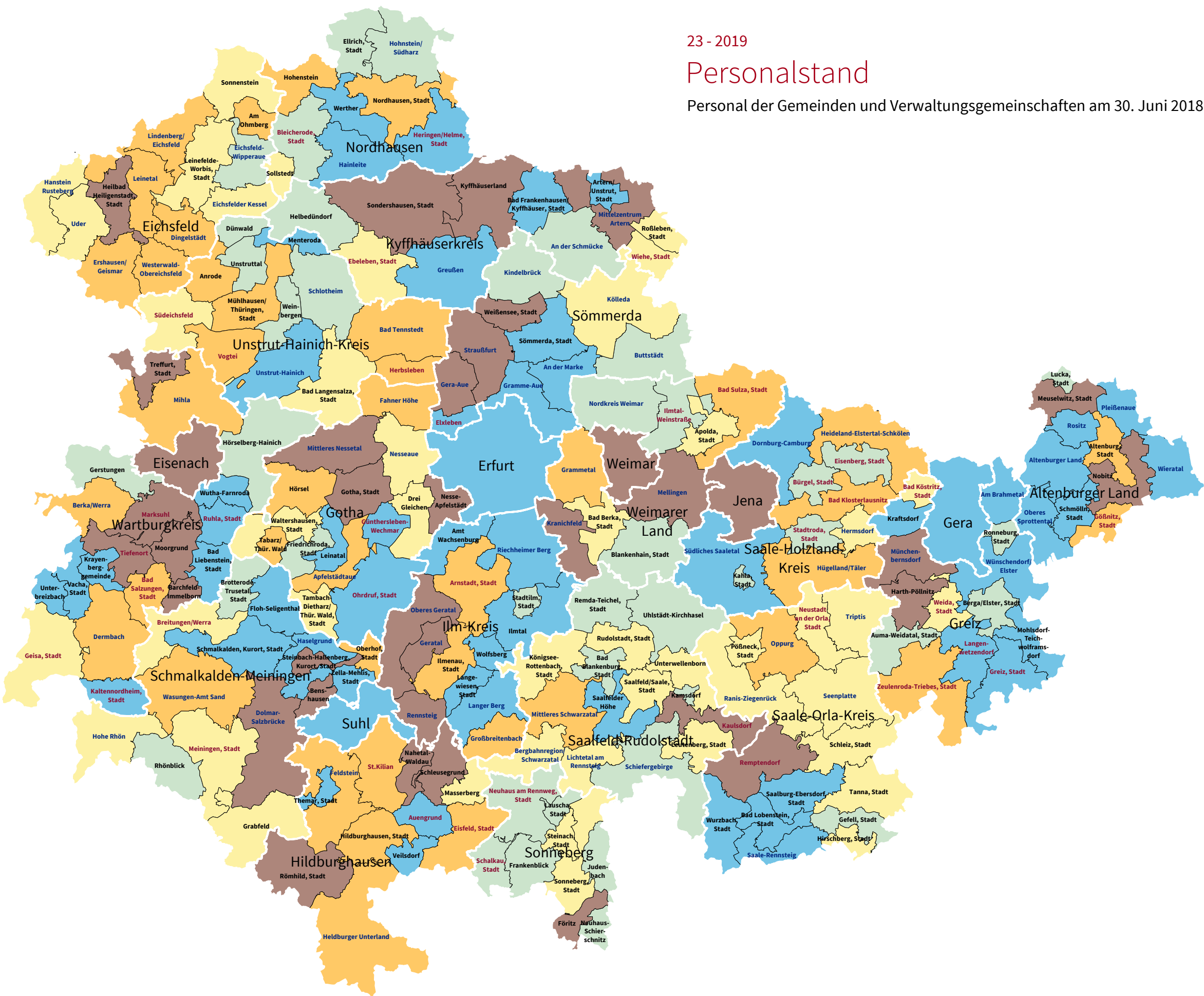
23 - 2019

# Personalstand

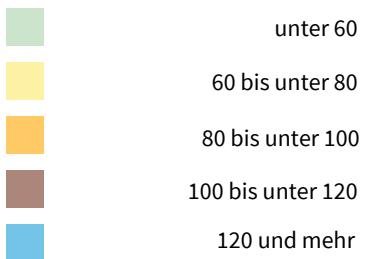
Personal der Gemeinden und Verwaltungsgemeinschaften am 30. Juni 2018

## THÜRINGEN ATLAS

Finanzen und Personal  
der Kommunen



Personal je 10 000 Einwohner



Gemeinschaftsfreie Gemeinde (GfG)

Verwaltungsgemeinschaft (VG)

Erfüllende Gemeinde (EG) inkl.  
beauftragende Gemeinde (BG)

Gebietsstand: 30.06.2018  
Quelle: jährliche Personalstandstatistik 2018

24 - 2019

# Personalstand

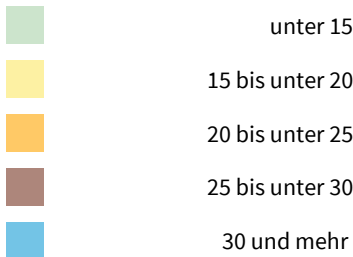
Personal der Allgemeinen Verwaltung\* in den Gemeinden und Verwaltungsgemeinschaften am 30. Juni 2018

\*Einzelplan 0 – Die Produkte der doppisch buchenden Kommunen wurden den kameralen Gliederungen zugeordnet. Die abweichenden Zuordnungsvorschriften sind bei Auswertung zu beachten.



Finanzen und Personal  
der Kommunen

Vollzeitäquivalente  
je 10 000 Einwohner

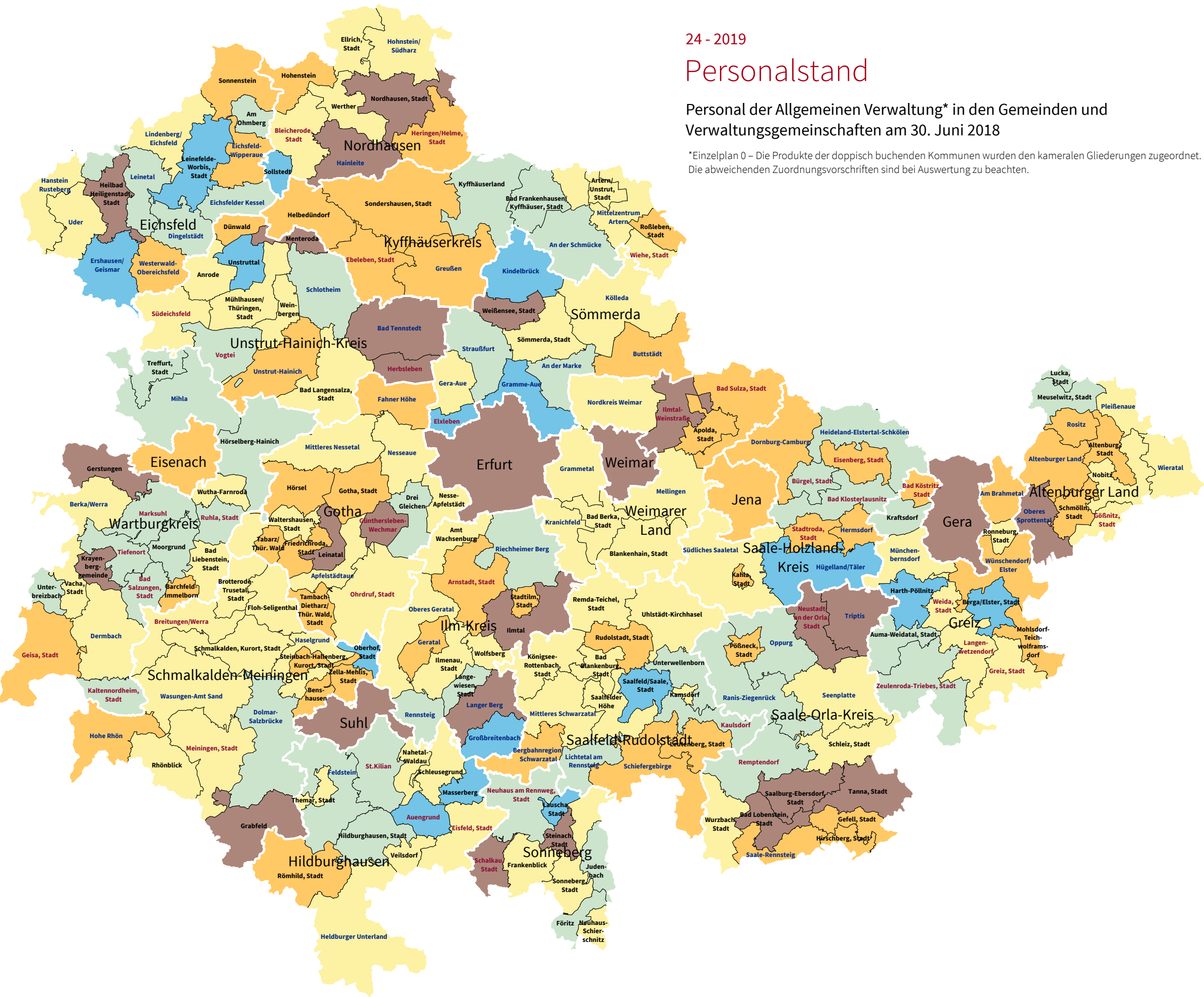


Gemeinschaftsfreie Gemeinde (GfG)

Verwaltungsgemeinschaft (VG)

Erfüllende Gemeinde (EG) inkl.  
beauftragende Gemeinde (BG)

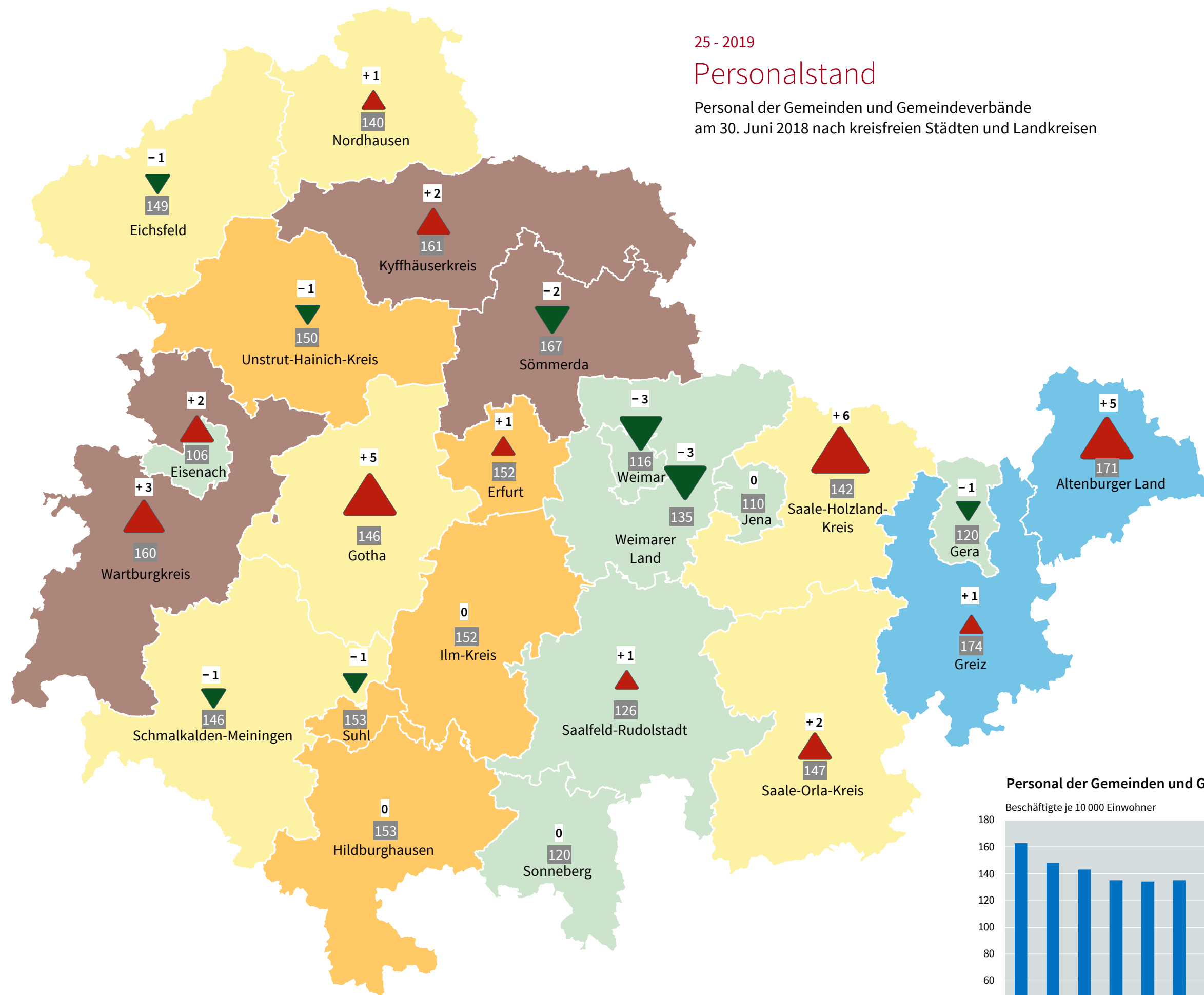
Gebietsstand: 30.06.2018  
Quelle: jährliche Personalstandstatistik 2018



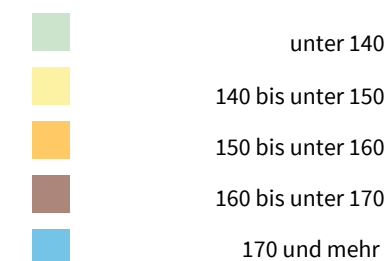
25 - 2019

### Personalstand

Personal der Gemeinden und Gemeindeverbände  
am 30. Juni 2018 nach kreisfreien Städten und Landkreisen



#### Beschäftigte je 10 000 Einwohner



Durchschnitt: 145

Wert 2018

#### Veränderung gegenüber 2017



Quelle: jährliche Personalstandstatistik 2018

#### Personal der Gemeinden und Gemeindeverbände

Beschäftigte je 10 000 Einwohner

