



STATISTISCHER BERICHT

L II - vj 3 / 25

Gemeindefinanzen in Thüringen 1.1.–30.9.2025

Zeichenerklärung

- nichts vorhanden (genau Null)
- 0 weniger als die Hälfte von 1 in der letzten besetzten Stelle, jedoch mehr als nichts
- . Zahlenwert unbekannt oder geheim zu halten
- ... Zahlenwert lag bei Redaktionsschluss noch nicht vor
- x Tabellenfach gesperrt, weil Aussage nicht sinnvoll
- p vorläufige Zahl
- r berichtigte Zahl
- / Zahlenwert nicht sicher genug
- () Aussagewert eingeschränkt

Anmerkung: Abweichungen in den Summen, auch im Vergleich zu anderen Veröffentlichungen, erklären sich aus dem Runden von Einzelwerten.

Herausgeber

Thüringer Landesamt für Statistik
Europaplatz 3, 99091 Erfurt
Postfach 90 01 63, 99104 Erfurt
Telefon: +49 361 57331-9642
Telefax: +49 361 57331-9699
E-Mail: auskunft@statistik.thueringen.de
Internet: www.statistik.thueringen.de

Auskunft erteilt

Referat: Öffentliche Finanzen,
Personal im öffentlichen Dienst
Telefon: +49 361 57334-3263
Herausgegeben im Januar 2026

Bestell-Nr.: 11 203
Heft-Nr.: 9/26
Preis: 6,25 EUR

© Thüringer Landesamt für Statistik, Erfurt, 2026
Vervielfältigung und Verbreitung, auch auszugsweise, mit Quellenangabe gestattet.

Inhaltsverzeichnis

	Seite
Vorbemerkungen	3
Gesamteinschätzung	5
Grafiken	
1. Ausgewählte Ausgaben und Einnahmen 1.1. - 30.9.2024 und 1.1. - 30.9.2025 nach Arten	6
2. Ausgaben der kreisfreien Städte für Sachinvestitionen 1.1. - 30.9.2024 und 1.1. - 30.9.2025	7
3. Einnahmen der kreisfreien Städte aus laufenden Zuweisungen und Zuschüssen 1.1. - 30.9.2024 und 1.1. - 30.9.2025	7
4. Ausgaben der Gemeinden und Gemeindeverbände für Sachinvestitionen 1.1. - 30.9.2025 nach Landkreisen	8
5. Einnahmen der Gemeinden und Gemeindeverbände aus laufenden Zuweisungen und Zuschüssen 1.1. - 30.9.2025 nach Landkreisen	9
Tabellen	
1. Kassenmäßige Ausgaben und Einnahmen sowie Schulden der Gemeinden und Gemeindeverbände nach Arten	10
2. Kassenmäßige Ausgaben und Einnahmen 1.1. - 30.9.2025 nach Arten und Gebietskörperschaftsgruppen/Gemeindegrößenklassen in 1000 EUR	12
3. Kassenmäßige Ausgaben und Einnahmen 1.1. - 30.9.2025 nach Arten und Gebietskörperschaftsgruppen/Gemeindegrößenklassen in EUR je Einwohner	16
4. Kassenmäßige Ausgaben und Einnahmen nach Arten Gemeinden und Gemeindeverbände	20
5. Kassenmäßige Ausgaben und Einnahmen nach Arten Kreisfreie Städte	22
6. Kassenmäßige Ausgaben und Einnahmen nach Arten Kreisangehörige Gemeinden	24
7. Kassenmäßige Ausgaben und Einnahmen nach Arten Verwaltungsgemeinschaften ohne Mitgliedsgemeinden	26
8. Kassenmäßige Ausgaben und Einnahmen nach Arten Einheitsgemeinden	28
9. Kassenmäßige Ausgaben und Einnahmen nach Arten Erfüllende einschließlich beauftragende Gemeinden	30

10. Kassenmäßige Ausgaben und Einnahmen nach Arten Verwaltungsgemeinschaften einschließlich Mitgliedsgemeinden	32
11. Kassenmäßige Ausgaben und Einnahmen nach Arten Landratsämter	34
12. Ausgewählte kassenmäßige Ausgaben und Einnahmen 1.1. - 30.9.2025 nach Arten, kreisfreien Städten und Landkreisen in 1000 EUR	36
13. Ausgewählte kassenmäßige Ausgaben und Einnahmen 1.1. - 30.9.2025 nach Arten, kreisfreien Städten und Landkreisen in EUR je Einwohner	40
14. Ausgewählte Ausgaben für besondere Finanzierungsvorgänge 1.1. - 30.9.2025 nach kreisfreien Städten und Landkreisen in 1000 EUR	44
15. Ausgewählte Einnahmen aus besonderen Finanzierungsvorgängen 1.1. - 30.9.2025 nach kreisfreien Städten und Landkreisen in 1000 EUR	45
16. Kassenmäßiger Schuldenstand am 30.9.2025 nach Gebietskörperschaftsgruppen und Gemeindegrößenklassen	46
17. Kassenmäßiger Schuldenstand am 30.9.2025 nach kreisfreien Städten und Landkreisen	47
18. Kassenmäßiger Schuldenstand am 30.9.2025 nach Landratsämtern	48
19. Einwohner am 30.6.2024 nach Gebietskörperschaftsgruppen und Größenklassen	49
20. Einwohner am 30.6.2024 nach kreisfreien Städten und Landkreisen	50
 Zuordnungsschlüssel für den Tabellenteil	 51

Vorbemerkungen

Die vorliegende Veröffentlichung basiert auf den Ergebnissen der vierteljährlichen Kassenstatistik. Sie weist die Ist-Ausgaben und die Ist-Einnahmen in der Gruppierung nach Ausgabe- und Einnahmearten entsprechend der Kommunalen Haushaltssystematik aus.

Die Daten der vierteljährlichen Kassenstatistik werden den Kassenabschlüssen der Gebietskörperschaften entnommen (Sekundärstatistik) und von den Gemeinden und Gemeindeverbänden in elektronischer Form dem Landesamt für Statistik übergeben.

Den im Bericht enthaltenen Berechnungen je Einwohner liegen die Einwohnerzahlen vom Stichtag 30.6.2024 zugrunde.

Rechtsgrundlage

Die gesetzliche Grundlage für die Erfassung der Ausgaben und Einnahmen in der vierteljährlichen Kassenstatistik bildet das Gesetz über die Statistiken der öffentlichen Finanzen und des Personals im öffentlichen Dienst (Finanz- und Personalstatistikgesetz - FPStatG) in der Bekanntmachung der Neufassung vom 22. Februar 2006 (BGBl. I S. 438) zuletzt geändert durch Artikel 1 des Gesetzes vom 28. November 2024 (BGBl. 2024 I Nr. 377).

Entsprechend § 1 Nr. 1 bis 3 sowie § 2 (1) Nr. 3 und Nr. 10 sind für diese Erhebung berichtspflichtig:

- alle Städte und Gemeinden
- alle Gemeindeverbände
 - Landkreise (Landratsämter)
 - Verwaltungsgemeinschaften
- alle kameral und doppisch buchenden Extrahaushalte der Gemeinden und Gemeindeverbände
(Extrahaushalte = öffentliche Fonds, Einrichtungen und Unternehmen die im Sinne des ESVG 2010 zum Sektor Staat zählen)

Methodische Hinweise

Bei der vierteljährlichen Gemeindefinanzstatistik handelt es sich um eine Statistik, die die in dem jeweiligen Berichtszeitraum getätigten Ausgaben und Einnahmen erfasst, unabhängig davon, für welchen Zeitraum sie gezahlt oder verrechnet wurden.

In den Tabellen dieses Berichts sind die Ausgabe- und Einnahmearten nach einer gesamtwirtschaftlichen Darstellungsweise geordnet. Charakteristisch dafür ist die Aufteilung in die "laufende Rechnung" und in die "Kapitalrechnung". Gesondert ausgewiesen werden die "besonderen Finanzierungsvorgänge", zu denen in erster Linie Schuldenaufnahmen bzw. Schuldentilgungen am Kreditmarkt zählen.

Des Weiteren ist in den Tabellen 16 bis 18 der Schuldenstand sowie die Verschuldung je Einwohner dargestellt. Der hier ausgewiesene Schuldenstand basiert auf den Angaben aus der jährlichen Schuldenstatistik am 31.12.2024 (Kredite ohne Kassenkredite) sowie der Schuldenaufnahme, der Schuldentilgung und den Berichtigungen nach der vierteljährlichen Kassenstatistik 1.1. - 30.9.2025.

In den Tabellen 19 und 20 sind die für die Berechnung - EUR je Einwohner - zugrunde gelegten Einwohnerzahlen enthalten.

Zur Ermittlung des "Finanzierungssaldos" werden die "Gesamtausgaben" von den "Gesamteinnahmen" abgesetzt. Ein negativer Saldo gibt den Betrag an, der zum Ausgleich der laufenden Rechnung und der Kapitalrechnung über die besonderen Finanzierungsvorgänge aufgewendet werden muss.

Finanzstatistisch abgesetzt werden Ausgaben und Einnahmen, die zu Doppelzählungen führen. Bei den kommunalen Haushalten sind das die "haushaltstechnischen Verrechnungen", die Zuführungen zwischen Verwaltungs- und Vermögenshaushalt sowie die kalkulatorischen Kosten und deren Einnahmebuchungen.

Die Gewerbesteuerumlage der Gemeinden/Gemeindeverbände an das Land wird finanzstatistisch nicht unter den Ausgaben nachgewiesen, sondern von den Einnahmen der Gemeinden aus der Gewerbesteuer abgesetzt. Zur Vermeidung von Doppelzählungen werden von den Bruttoeinnahmen und Bruttoausgaben jeweils auch die Zahlungen von gleicher Ebene (zwischengemeindlicher Zahlungsverkehr zwischen Landkreisen und kreisangehörigen Gemeinden sowie zwischen Mitgliedsgemeinden und den Verwaltungsgemeinschaften) eliminiert.

Definitionen

Ausgaben/Einnahmen der laufenden Rechnung

Alle Ausgaben/Einnahmen, die im Rahmen des Verwaltungsvollzugs sowie des Betriebs von Einrichtungen und Anstalten anfallen und nicht vermögenswirksam sind, bereinigt um die Zahlungen von gleicher Ebene.

Ausgaben/Einnahmen der Kapitalrechnung

Alle Ausgaben/Einnahmen, die eine Vermögensänderung herbeiführen oder der Finanzierung von Investitionen dienen und keine besonderen Finanzierungsvorgänge darstellen, bereinigt um die Zahlungen von gleicher Ebene.

Besondere Finanzierungsvorgänge

Unter den besonderen Finanzierungsvorgängen sind ausgewählte Ausgaben und Einnahmen dargestellt (Schuldentilgung, Deckung von Vorjahresfehlbeträgen, Schuldenaufnahme).

Abkürzungen

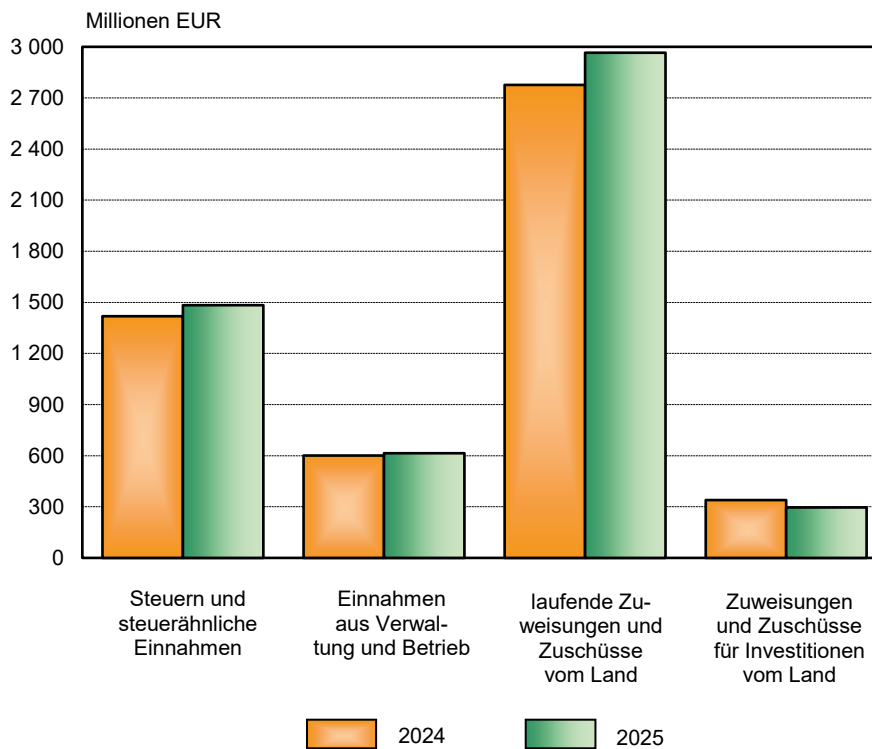
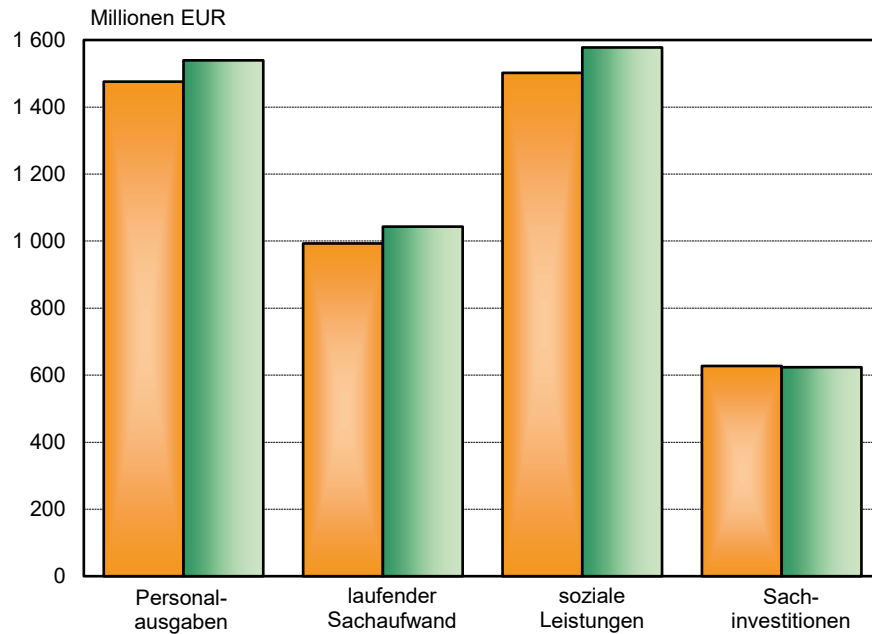
EW	Einwohner
VG	Verwaltungsgemeinschaft
GV	Gemeindeverbände
Gem.verb.	Gemeindeverbände
bes.	besondere
Finanzier.	Finanzierungs...

Gesamteinschätzung

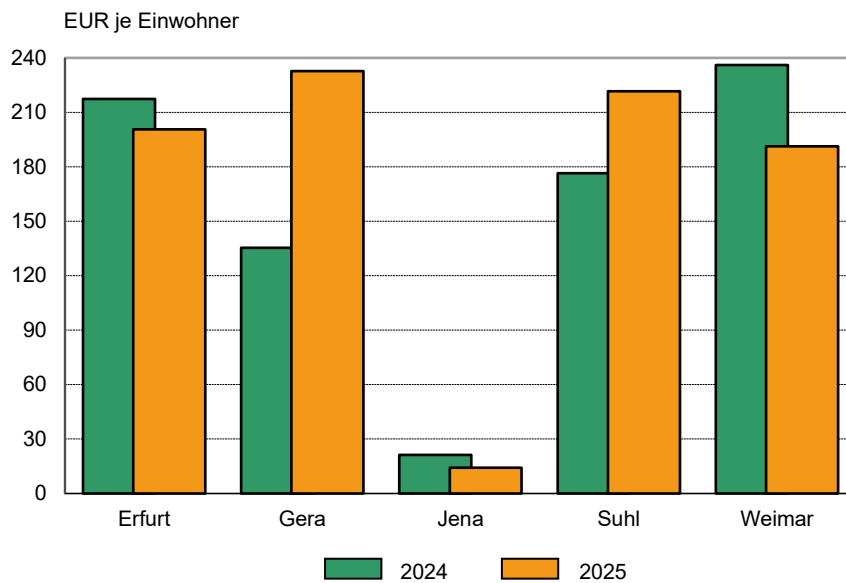
Die Thüringer Gemeinden, Verwaltungsgemeinschaften und Landkreise hatten bis zum 30.09.2025 Ausgaben in Höhe von 5 886,4 Millionen Euro. Das waren 297,4 Millionen Euro bzw. 5,3 Prozent mehr als im gleichen Zeitraum des Vorjahres. Die Personalausgaben stiegen gegenüber dem Vorjahreszeitraum um 63,5 Millionen Euro (+4,3 Prozent) und beliefen sich auf insgesamt 1 539,3 Millionen Euro. Für den laufenden Sachaufwand wurden insgesamt 1 043,1 Millionen Euro ausgegeben und damit 50,2 Millionen Euro (+5,1 Prozent) mehr als im vergleichbaren Vorjahreszeitraum. Die Ausgaben für die laufenden Zuweisungen und Zuschüsse beliefen sich auf 3 294,5 Millionen Euro und stiegen um 216,5 Millionen Euro (+7,0 Prozent). Beeinflusst wurde diese Entwicklung durch die höheren Zahlungen für soziale Leistungen in Höhe von 1 577,8 Millionen Euro. Der Anstieg betrug gegenüber dem Vorjahreszeitraum 75,8 Millionen Euro (+5,0 Prozent). Die Ausgaben für Sachinvestitionen lagen bei insgesamt 623,6 Millionen Euro und damit um 3,7 Millionen Euro (-0,6 Prozent) niedriger als in den ersten 9 Monaten 2024. Darunter war ein Rückgang beim Erwerb von Sachvermögen um 17,2 Millionen Euro auf insgesamt 102,0 Millionen Euro (-14,4 Prozent) zu verzeichnen.

Bis zum 30.09.2025 konnten die Kommunen 5 705,2 Millionen Euro als Einnahmen verbuchen. Das waren 233,0 Millionen Euro bzw. 4,3 Prozent mehr als im gleichen Zeitraum des Vorjahres. Die Einnahmen aus Steuern und steuerähnlichen Einnahmen beliefen sich auf 1 483,5 Millionen Euro und waren damit um 64,7 Millionen Euro (+4,6 Prozent) höher als im vergleichbaren Vorjahreszeitraum. Den größten Anteil der Einnahmen bildeten die laufenden und investiven Finanzaufweisungen vom Land mit einem Volumen von 3 261,7 Millionen Euro. Davon wurden als laufende Zuweisungen und Zuschüsse sowie Erstattungen vom Land 2 965,5 Millionen Euro gezahlt. Das waren 189,1 Millionen Euro (+6,8 Prozent) mehr als in den ersten 9 Monaten 2024. Die Zuweisungen für Investitionen vom Land betrugen 296,2 Millionen Euro und damit 43,3 Millionen Euro bzw. 12,8 Prozent weniger als im gleichen Zeitraum des Vorjahres.

1. Ausgewählte Ausgaben und Einnahmen 1.1. - 30.9.2024 und 1.1. - 30.9.2025 nach Arten

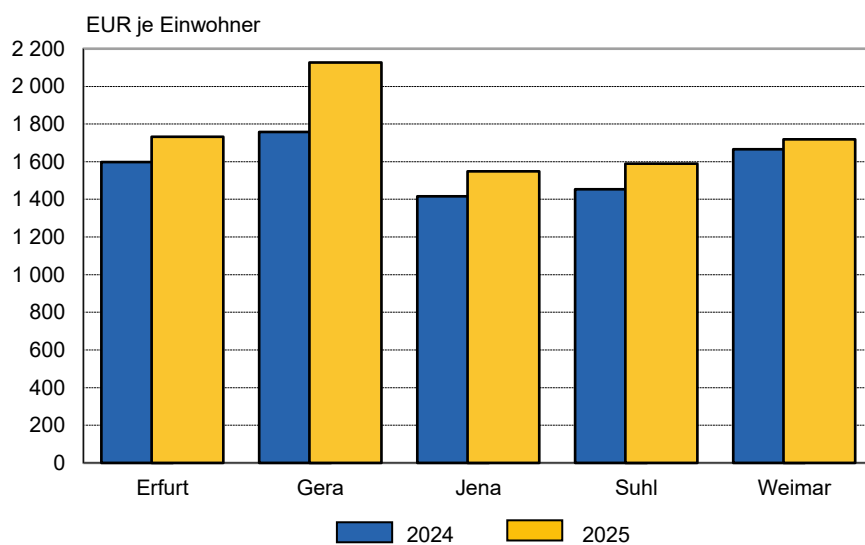


2. Ausgaben der kreisfreien Städte für Sachinvestitionen 1.1. - 30.9.2024 und 1.1. - 30.9.2025



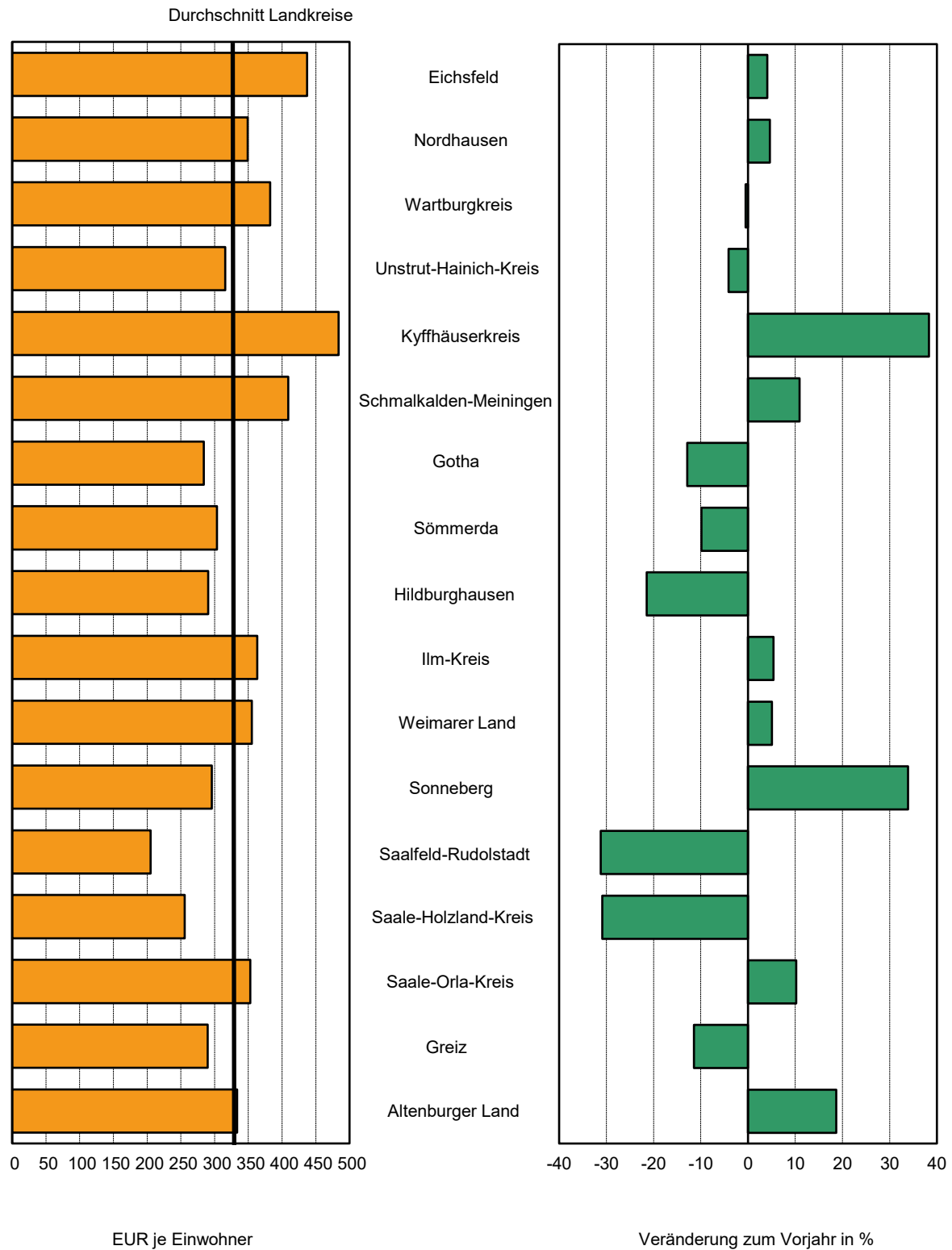
Thüringer Landesamt für Statistik

3. Einnahmen der kreisfreien Städte aus laufenden Zuweisungen und Zuschüssen 1.1. - 30.9.2024 und 1.1. - 30.9.2025

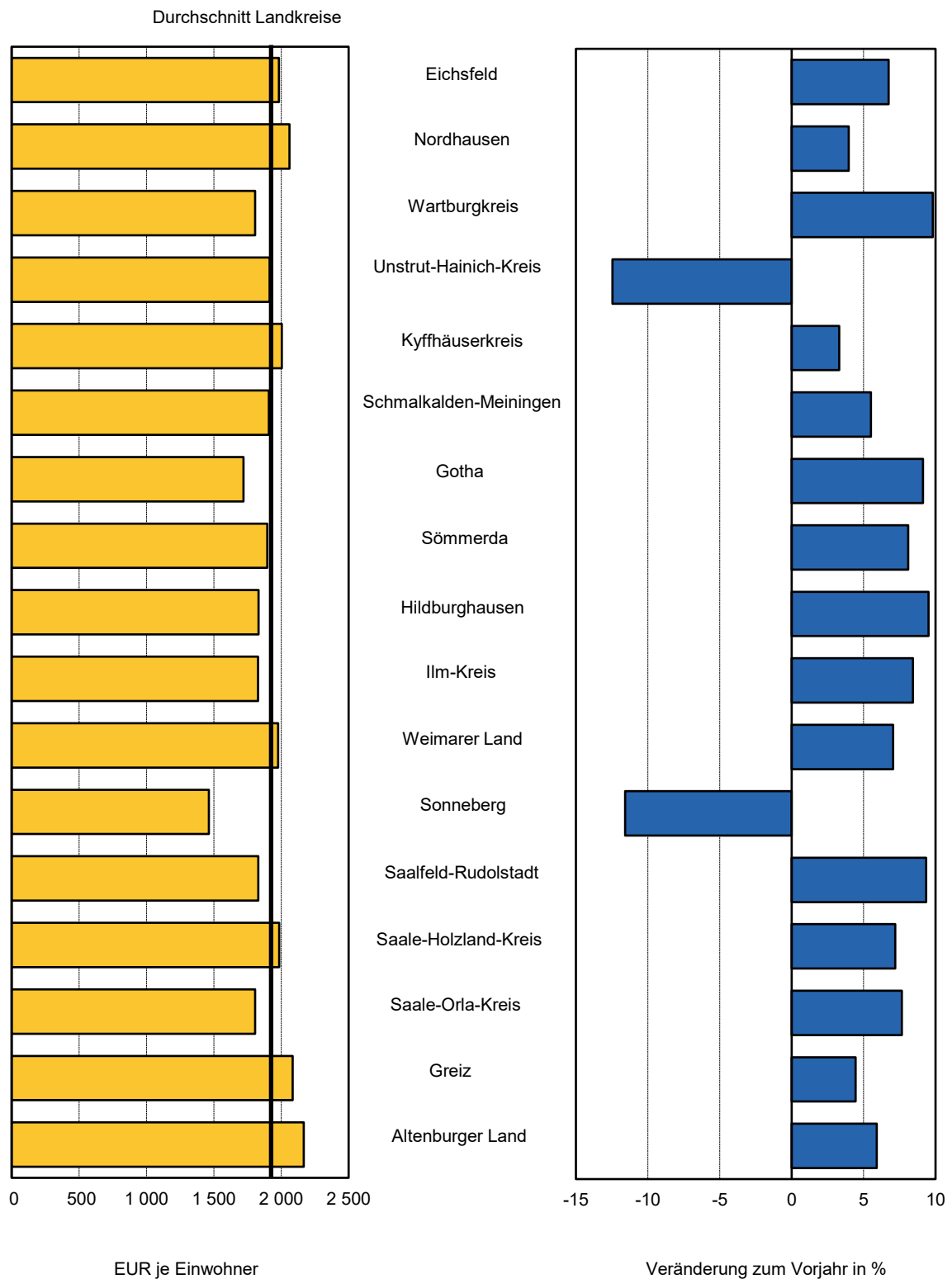


Thüringer Landesamt für Statistik

4. Ausgaben der Gemeinden und Gemeindeverbände für Sachinvestitionen 1.1. - 30.9.2025 nach Landkreisen



5. Einnahmen der Gemeinden und Gemeindeverbände aus laufenden Zuweisungen und Zuschüssen 1.1. - 30.9.2025 nach Landkreisen



**1. Kassenmäßige Ausgaben und Einnahmen sowie Schulden der Gemeinden und
Gemeindeverbände nach Arten**

Ausgaben	1.1. - 30.9. 2024	1.1. - 30.9. 2025	Veränderungen 2025 gegenüber 2024	
	1 000 EUR			%

laufende Rechnung

Personalausgaben	1 475 820	1 539 314	63 494	4,3
Laufender Sachaufwand	992 952	1 043 138	50 185	5,1
Zinsausgaben	14 207	13 888	- 319	- 2,2
Laufende Zuweisungen und Zuschüsse, Schuldendiensthilfen	3 078 010	3 294 546	216 536	7,0
darunter				
soziale Leistungen (einschl.aufg.bezog.Leist.beteilig.nach SGB II)	1 501 960	1 577 753	75 793	5,0
Bruttoausgaben der laufenden Rechnung	5 560 989	5 890 886	329 896	5,9
Abzüglich Zahlungen von Gemeinden und Gemeindeverbänden	698 183	721 129	22 945	3,3
Gesamtausgaben der laufenden Rechnung	4 862 806	5 169 757	306 951	6,3

Kapitalrechnung

Sachinvestitionen	627 311	623 573	- 3 738	- 0,6
davon				
Baumaßnahmen	508 094	521 535	13 441	2,6
Erwerb von unbeweglichen und beweglichen Sachen	119 216	102 037	- 17 179	- 14,4
Zuweisungen und Zuschüsse für Investitionen	92 765	92 396	- 370	- 0,4
Darlehen	2 979	274	- 2 704	- 90,8
Erwerb von Beteiligungen	5 663	3 965	- 1 697	- 30,0
Tilgungsausgaben an öffentlichen Bereich	697	682	- 15	- 2,1
Sonstige Ausgaben der Kapitalrechnung	95	39	- 56	- 59,2
Bruttoausgaben der Kapitalrechnung	729 510	720 929	- 8 580	- 1,2
Abzüglich Zahlungen von Gemeinden und Gemeindeverbänden	3 251	4 252	1 001	30,8
Gesamtausgaben der Kapitalrechnung	726 259	716 678	- 9 582	- 1,3
Gesamtausgaben (ohne besondere Finanzierungsvorgänge)	5 589 065	5 886 434	297 369	5,3

Noch: 1. Kassenmäßige Ausgaben und Einnahmen sowie Schulden der Gemeinden und
Gemeindeverbände nach Arten

Einnahmen	1.1. - 30.9. 2024	1.1. - 30.9. 2025	Veränderungen 2025 gegenüber 2024	
	1 000 EUR			%

laufende Rechnung

Steuern und steuerähnliche Einnahmen	1 418 790	1 483 485	64 695	4,6
Einnahmen aus Verwaltung und Betrieb	600 937	614 483	13 547	2,3
Zinseinnahmen und Schuldendiensthilfen	26 187	21 650	- 4 537	- 17,3
Laufende Zuweisungen und Zuschüsse	3 706 573	3 925 305	218 732	5,9
davon				
vom öffentlichen Bereich	3 613 137	3 821 474	208 337	5,8
von anderen Bereichen	93 436	103 830	10 394	11,1
Bruttoeinnahmen der laufenden Rechnung	5 752 487	6 044 923	292 436	5,1
Abzüglich Zahlungen von Gemeinden und Gemeindeverbänden	698 183	721 129	22 945	3,3
Gesamteinnahmen der laufenden Rechnung	5 054 304	5 323 794	269 491	5,3

Kapitalrechnung

Veräußerung von Vermögen	31 604	29 783	- 1 821	- 5,8
Zuweisungen und Zuschüsse für Investitionen	374 838	341 073	- 33 765	- 9,0
davon				
vom öffentlichen Bereich	371 451	334 179	- 37 272	- 10,0
von anderen Bereichen	3 387	6 894	3 507	103,6
Beiträge und ähnliche Entgelte	12 056	12 337	282	2,3
Darlehensrückflüsse	2 620	2 464	- 156	- 6,0
Schuldenaufnahme vom öffentlichen Bereich	-	-	x	x
Bruttoeinnahmen der Kapitalrechnung	421 118	385 657	- 35 460	- 8,4
Abzüglich Zahlungen von Gemeinden und Gemeindeverbänden	3 251	4 252	1 001	30,8
Gesamteinnahmen der Kapitalrechnung	417 867	381 406	- 36 461	- 8,7
Gesamteinnahmen (ohne besondere Finanzierungsvorgänge)	5 472 170	5 705 200	233 030	4,3
Finanzierungssaldo	- 116 895	- 181 234	x	x

Schulden

Schuldenstand (ohne Kassenkredit)	1 053 139	999 331	- 53 808	- 5,1
-----------------------------------	-----------	---------	----------	-------

2. Kassenmäßige Ausgaben und Einnahmen 1.1. - 30.9.2025 nach Arten und

Nr.	Ausgaben	Gemeinden und Gemeinde- verbände insgesamt	Kreis- freie Städte	Kreis	
				insgesamt	davon
					unter 1 000
laufende Rechnung					
1	Personalausgaben	1 539 314	377 675	634 568	41 302
2	Laufender Sachaufwand	1 043 138	271 633	374 312	28 259
3	sächliche Verwaltungsaufgaben	969 415	249 671	360 661	27 818
4	Erstattungen an andere Bereiche	73 723	21 961	13 651	441
5	Zinsausgaben	13 888	1 356	8 514	309
6	an öffentlichen Bereich	55	-	55	4
7	an andere Bereiche	13 833	1 356	8 458	305
8	Laufende Zuweisungen und Zuschüsse, Schuldendiensthilfen	3 294 546	836 232	1 112 242	128 063
9	an öffentlichen Bereich	854 459	27 108	734 240	106 279
10	allgemeine Zuweisungen und Umlagen	669 976	16	669 946	85 988
11	an Land	17 054	-	17 054	8 600
12	an Gemeinden und Gemeindeverbände	652 922	16	652 892	77 388
13	an Zweckverbände und dgl.	-	-	-	-
14	Zuweisungen für laufende Zwecke und Schuldendiensthilfen	184 483	27 092	64 294	20 292
15	an andere Bereiche	2 440 087	809 124	378 002	21 783
16	laufende Zuschüsse an Unternehmen	283 545	144 014	39 311	5
17	laufende Zuschüsse an übrige Bereiche	578 789	186 821	338 629	21 771
18	soziale Leistungen (einschl.aufg.bezog.Leist.beteilig. SGB II)	1 577 753	478 290	61	7
19	Schuldendiensthilfen	-	-	-	-
20	Bruttoausgaben der laufenden Rechnung	5 890 886	1 486 896	2 129 635	197 933
21	Abzüglich Zahlungen von Gemeinden und Gemeindeverbänden	721 129	9 046	55 999	12 586
22	Gesamtausgaben der laufenden Rechnung	5 169 757	1 477 850	2 073 636	185 347
Kapitalrechnung					
23	Sachinvestitionen	623 573	88 089	409 417	28 412
24	Baumaßnahmen	521 535	74 847	348 733	23 361
	darunter für				
25	Schulen	91 069	24 714	5 993	41
26	Städteplanung	46 678	1 638	45 003	932
27	Straßen	138 093	21 483	102 171	8 692
28	Abwasserbeseitigung	6 266	-	6 266	273
29	Erwerb von unbeweglichen und beweglichen Sachen	102 037	13 243	60 684	5 050
30	Zuweisungen und Zuschüsse für Investitionen	92 396	33 142	15 668	766
31	an öffentlichen Bereich	16 946	469	6 440	695
32	an andere Bereiche	75 450	32 674	9 229	71
33	Darlehen	274	181	1	-
34	Erwerb von Beteiligungen	3 965	217	3 647	35
35	Tilgungsausgaben an öffentlichen Bereich	682	-	399	-
36	Sonstige Ausgaben der Kapitalrechnung	39	-	39	0
37	Bruttoausgaben der Kapitalrechnung	720 929	121 630	429 171	29 212
38	Abzüglich Zahlungen von Gemeinden und Gemeindeverbänden	4 252	2	3 194	64
39	Gesamtausgaben der Kapitalrechnung	716 678	121 629	425 977	29 149
40	Gesamtausgaben (ohne besondere Finanzierungsvorgänge)	5 886 434	1 599 478	2 499 613	214 495
41	Saldo (Finanzierungsüberschuss)	-	-	-	23 065
besondere Finanzierungsvorgänge					
42	Schuldentilgung	110 132	28 232	57 276	3 288
43	der Kreditmarktmittel	110 132	28 232	57 276	3 288
44	der inneren Darlehen	-	-	-	-
45	Deckung von Vorjahresfehlbeträgen	70	-	18	18

Gebietskörperschaftsgruppen/Gemeindegrößenklassen in 1 000 EUR

angehörige Gemeinden					Verwal- tungs- gemein- schaften	Land- rats- ämter	Nr.
mit ... bis unter ... Einwohnern							
1 000 - 3 000	3 000 - 5 000	5 000 - 10 000	10 000 - 20 000	20 000 - 50 000			
laufende Rechnung							
50 388	61 317	184 580	97 373	199 606	45 547	481 523	1
34 361	36 406	106 538	56 824	111 925	10 814	386 379	2
33 668	35 642	105 285	47 827	110 421	10 731	348 352	3
693	764	1 253	8 997	1 504	83	38 026	4
819	785	2 580	1 304	2 717	172	3 847	5
21	30	-	-	-	-	-	6
798	755	2 580	1 304	2 717	172	3 847	7
115 801	100 571	293 023	124 420	350 365	4 722	1 341 350	8
88 830	71 391	196 168	88 069	183 503	1 934	91 178	9
75 877	66 030	183 206	83 430	175 415	-	14	10
1 387	3 494	3 573	-	-	-	-	11
74 490	62 536	179 633	83 430	175 415	-	14	12
-	-	-	-	-	-	-	13
12 953	5 361	12 962	4 638	8 088	1 934	91 164	14
26 971	29 179	96 855	36 351	166 862	2 788	1 250 173	15
469	459	7 044	2 578	28 756	8	100 212	16
26 502	28 703	89 802	33 758	138 093	2 780	50 558	17
1	17	8	15	13	0	1 099 402	18
-	-	-	-	-	-	-	19
201 370	199 079	586 720	279 921	664 613	61 255	2 213 099	20
7 631	6 249	16 490	5 356	7 687	43 318	612 765	21
193 738	192 831	570 230	274 564	656 926	17 937	1 600 335	22
Kapitalrechnung							
40 423	50 408	113 092	48 874	128 209	1 991	124 076	23
32 319	43 358	95 346	42 354	111 996	978	96 977	24
2 096	27	-	1 293	2 536	-	60 363	25
613	4 679	9 389	4 484	24 906	38	-	26
10 450	10 029	30 379	16 300	26 321	29	14 410	27
296	1 443	1 508	2 311	435	-	-	28
8 104	7 050	17 746	6 520	16 214	1 013	27 099	29
963	1 060	3 527	3 453	5 898	204	43 382	30
908	924	1 920	535	1 457	204	9 834	31
56	136	1 607	2 918	4 441	-	33 548	32
-	-	-	1	-	-	92	33
-	5	26	464	3 116	1	101	34
-	-	1	289	109	-	284	35
22	2	1	14	0	-	-	36
41 408	51 476	116 647	53 095	137 332	2 195	167 933	37
681	322	1 527	433	168	251	806	38
40 727	51 154	115 121	52 662	137 164	1 945	167 127	39
234 466	243 985	685 351	327 227	794 090	19 881	1 767 462	40
8 565	-	-	-	-	1 418	-	41
besondere Finanzierungsvorgänge							
5 014	6 790	17 487	8 093	16 604	589	24 035	42
5 014	6 790	17 487	8 093	16 604	589	24 035	43
-	-	-	-	-	-	-	44
-	-	-	-	-	52	-	45

Noch: 2. Kassenmäßige Ausgaben und Einnahmen 1.1. - 30.9.2025 nach Arten und

Nr.	Einnahmen	Gemeinden und Gemeinde- verbände insgesamt	Kreis- freie Städte	Kreis	
				insgesamt	davon
					unter 1 000
laufende Rechnung					
46	Steuern und steuerähnliche Einnahmen	1 483 485	407 804	1 075 681	107 633
47	Grundsteuer	181 065	52 258	128 807	11 753
48	Gewerbsteuer (netto)	794 718	209 944	584 774	62 044
49	Gemeindeanteil an der Einkommensteuer	394 862	106 745	288 118	29 351
50	Gemeindeanteil an der Umsatzsteuer	90 678	29 001	61 677	3 816
51	sonstige Steuern und steuerähnliche Einnahmen	22 162	9 856	12 306	669
52	Einnahmen aus Verwaltung und Betrieb	614 483	163 519	283 739	22 303
53	Gebühren, sonstige Entgelte	359 723	114 679	108 338	5 449
54	übrige Verwaltungs- und Betriebseinnahmen	182 606	34 826	118 303	13 346
55	Gewinnanteile, Konzessionsabgaben	72 154	14 013	57 098	3 508
56	Zinseinnahmen und Schuldendiensthilfen	21 650	4 746	11 680	1 345
57	vom öffentlichen Bereich	1 123	62	1 049	22
58	von anderen Bereichen	20 527	4 684	10 632	1 322
59	Laufende Zuweisungen und Zuschüsse	3 925 305	921 304	887 138	104 859
60	vom öffentlichen Bereich	3 821 474	889 629	877 810	104 381
61	vom Bund	78 908	6 662	4 069	507
62	allgemeine Finanzaufweisungen vom Land	1 908 924	532 034	542 125	65 681
63	darunter Schlüsselzuweisungen	1 402 568	423 203	424 088	39 761
64	übrige vom Land	1 056 563	325 917	271 439	25 098
65	allgemeine Finanzaufweisungen von Gemeinden u. Gem.verb.	635 443	-	5 795	15
66	übrige von Gemeinden und Gemeindeverbänden	85 589	8 985	50 182	12 549
67	von Zweckverbänden und dgl.	5 679	1 560	711	23
68	von gesetzlicher Sozialversicherung	50 368	14 472	3 489	508
69	von anderen Bereichen	103 830	31 675	9 328	478
70	Bruttoeinnahmen der laufenden Rechnung	6 044 923	1 497 372	2 258 239	236 139
71	Abzüglich Zahlungen von Gemeinden und Gemeindeverbänden	721 129	9 046	55 999	12 586
72	Gesamteinnahmen der laufenden Rechnung	5 323 794	1 488 326	2 202 239	223 553
Kapitalrechnung					
73	Veräußerung von Vermögen	29 783	3 371	24 019	1 928
74	Zuweisungen und Zuschüsse für Investitionen	341 073	55 828	183 447	11 161
75	vom öffentlichen Bereich	334 179	55 532	177 961	10 922
76	vom Bund	33 535	2 306	10 034	278
77	vom Land	296 221	53 225	164 574	10 581
78	von Gemeinden und Gemeindeverbänden	3 968	2	2 910	64
79	von Zweckverbänden und dgl.	455	-	444	-
80	von gesetzlicher Sozialversicherung	-	-	-	-
81	von anderen Bereichen	6 894	296	5 486	238
82	Beiträge und ähnliche Entgelte	12 337	470	11 859	983
83	Darlehensrückflüsse	2 464	285	1 737	-
84	Schuldenaufnahme vom öffentlichen Bereich	-	-	-	-
85	Bruttoeinnahmen der Kapitalrechnung	385 657	59 953	221 063	14 072
86	Abzüglich Zahlungen von Gemeinden und Gemeindeverbänden	4 252	2	3 194	64
87	Gesamteinnahmen der Kapitalrechnung	381 406	59 952	217 869	14 008
88	Gesamteinnahmen (ohne bes. Finanzierungsvorgänge)	5 705 200	1 548 277	2 420 108	237 560
89	Saldo (Finanzierungsdefizit)	181 234	51 201	79 505	-
besondere Finanzierungsvorgänge					
90	Schuldenaufnahme	49 477	7 665	31 263	386
91	der Kreditmarktmittel	49 477	7 665	31 263	386
92	der inneren Darlehen	-	-	-	-

Gebietskörperschaftsgruppen/Gemeindegrößenklassen in 1 000 EUR

angehörige Gemeinden					Verwal- tungs- gemein- schaften	Land- rats- ämter	Nr.
mit ... bis unter ... Einwohnern							
1 000 - 3 000	3 000 - 5 000	5 000 - 10 000	10 000 - 20 000	20 000 - 50 000			
laufende Rechnung							
114 024	115 440	283 390	135 663	319 531	-	-	46
13 001	12 809	36 242	18 078	36 924	-	-	47
64 803	67 770	144 826	69 436	175 894	-	-	48
30 737	28 318	83 739	36 857	79 115	-	-	49
4 730	5 681	15 810	9 672	21 969	-	-	50
752	862	2 773	1 620	5 629	-	-	51
30 091	27 804	75 331	43 887	84 322	5 165	162 061	52
9 465	9 303	27 159	15 782	41 181	4 540	132 167	53
16 356	14 049	34 898	12 061	27 594	623	28 854	54
4 271	4 452	13 275	16 044	15 548	2	1 040	55
1 075	1 671	3 255	990	3 344	124	5 101	56
46	-	33	18	930	13	-	57
1 030	1 671	3 222	972	2 414	111	5 101	58
78 926	71 671	234 510	119 892	277 281	58 429	2 058 434	59
77 861	71 156	232 215	118 621	273 576	58 389	1 995 646	60
484	357	1 272	183	1 267	11	68 167	61
41 779	40 532	137 440	75 556	181 138	9 101	825 663	62
32 383	31 089	111 214	62 238	147 405	-	555 277	63
27 552	23 781	75 759	36 499	82 750	5 773	453 434	64
598	1 921	2 633	376	252	32 916	596 732	65
7 033	4 328	13 857	4 980	7 434	10 390	16 033	66
123	23	394	136	11	133	3 275	67
292	214	860	892	723	65	32 342	68
1 065	515	2 295	1 270	3 705	40	62 788	69
224 117	216 586	596 486	300 432	684 479	63 717	2 225 595	70
7 631	6 249	16 490	5 356	7 687	43 318	612 765	71
216 485	210 337	579 996	295 076	676 792	20 399	1 612 831	72
Kapitalrechnung							
4 565	2 347	5 995	2 904	6 280	481	1 912	73
21 611	18 870	46 463	23 718	61 623	670	101 129	74
19 362	18 251	45 480	23 362	60 583	664	100 022	75
2 495	2 507	3 888	15	851	95	21 100	76
16 186	15 349	39 740	23 198	59 521	318	78 104	77
681	322	1 527	149	168	251	806	78
-	74	326	-	43	-	12	79
-	-	-	-	-	-	-	80
2 250	619	983	356	1 040	6	1 107	81
1 028	789	6 355	333	2 371	-	8	82
22	138	95	821	662	-	441	83
-	-	-	-	-	-	-	84
27 226	22 144	58 908	27 777	70 936	1 151	103 491	85
681	322	1 527	433	168	251	806	86
26 545	21 822	57 382	27 343	70 769	900	102 685	87
243 030	232 159	637 378	322 420	747 561	21 299	1 715 516	88
-	11 825	47 973	4 807	46 530	-	51 946	89
besondere Finanzierungsvorgänge							
1 875	3 645	6 198	6 838	12 321	-	10 549	90
1 875	3 645	6 198	6 838	12 321	-	10 549	91
-	-	-	-	-	-	-	92

3. Kassenmäßige Ausgaben und Einnahmen 1.1. - 30.9.2025 nach Arten und

Nr.	Ausgaben	Gemeinden und Gemeinde- verbände insgesamt	Kreis- freie Städte	Kreis	
				insgesamt	davon
					unter 1 000
laufende Rechnung					
1	Personalausgaben	730	719	401	275
2	Laufender Sachaufwand	495	517	236	188
3	sächliche Verwaltungsaufgaben	460	475	228	185
4	Erstattungen an andere Bereiche	35	42	9	3
5	Zinsausgaben	7	3	5	2
6	an öffentlichen Bereich	0	-	0	0
7	an andere Bereiche	7	3	5	2
8	Laufende Zuweisungen und Zuschüsse, Schuldendiensthilfen	1 563	1 592	703	852
9	an öffentlichen Bereich	405	52	464	707
10	allgemeine Zuweisungen und Umlagen	318	0	423	572
11	an Land	8	-	11	57
12	an Gemeinden und Gemeindeverbände	310	0	412	515
13	an Zweckverbände und dgl.	-	-	-	-
14	Zuweisungen für laufende Zwecke und Schuldendiensthilfen	88	52	41	135
15	an andere Bereiche	1 157	1 541	239	145
16	laufende Zuschüsse an Unternehmen	134	274	25	0
17	laufende Zuschüsse an übrige Bereiche	275	356	214	145
18	soziale Leistungen (einschl.aufg.bezog.Leist.beteilig. SGB II)	748	911	0	0
19	Schuldendiensthilfen	-	-	-	-
20	Bruttoausgaben der laufenden Rechnung	2 794	2 831	1 345	1 316
21	Abzüglich Zahlungen von Gemeinden und Gemeindeverbänden	342	17	35	84
22	Gesamtausgaben der laufenden Rechnung	2 452	2 814	1 310	1 233
Kapitalrechnung					
23	Sachinvestitionen	296	168	259	189
24	Baumaßnahmen	247	143	220	155
	darunter für				
25	Schulen	43	47	4	0
26	Städteplanung	22	3	28	6
27	Straßen	65	41	65	58
28	Abwasserbeseitigung	3	-	4	2
29	Erwerb von unbeweglichen und beweglichen Sachen	48	25	38	34
30	Zuweisungen und Zuschüsse für Investitionen	44	63	10	5
31	an öffentlichen Bereich	8	1	4	5
32	an andere Bereiche	36	62	6	0
33	Darlehen	0	0	0	-
34	Erwerb von Beteiligungen	2	0	2	0
35	Tilgungsausgaben an öffentlichen Bereich	0	-	0	-
36	Sonstige Ausgaben der Kapitalrechnung	0	-	0	0
37	Bruttoausgaben der Kapitalrechnung	342	232	271	194
38	Abzüglich Zahlungen von Gemeinden und Gemeindeverbänden	2	0	2	0
39	Gesamtausgaben der Kapitalrechnung	340	232	269	194
40	Gesamtausgaben (ohne besondere Finanzierungsvorgänge)	2 792	3 046	1 579	1 427
41	Saldo (Finanzierungsüberschuss)	-	-	-	153
besondere Finanzierungsvorgänge					
42	Schuldentilgung	52	54	36	22
43	der Kreditmarktmittel	52	54	36	22
44	der inneren Darlehen	-	-	-	-
45	Deckung von Vorjahresfehlbeträgen	0	-	0	0

Gebietskörperschaftsgruppen/Gemeindegrößenklassen in EUR je Einwohner

angehörige Gemeinden					Verwal- tungs- gemein- schaften	Land- rats- ämter	Nr.
mit ... bis unter ... Einwohnern							
1 000 - 3 000	3 000 - 5 000	5 000 - 10 000	10 000 - 20 000	20 000 - 50 000			
laufende Rechnung							
309	401	411	454	441	170	304	1
211	238	237	265	247	40	244	2
207	233	234	223	244	40	220	3
4	5	3	42	3	0	24	4
5	5	6	6	6	1	2	5
0	0	-	-	-	-	-	6
5	5	6	6	6	1	2	7
711	657	652	580	774	18	847	8
546	466	436	411	405	7	58	9
466	431	408	389	387	-	0	10
9	23	8	-	-	-	-	11
457	409	400	389	387	-	0	12
-	-	-	-	-	-	-	13
80	35	29	22	18	7	58	14
166	191	215	169	368	10	790	15
3	3	16	12	64	0	63	16
163	188	200	157	305	10	32	17
0	0	0	0	0	0	694	18
-	-	-	-	-	-	-	19
1 237	1 301	1 305	1 305	1 468	229	1 398	20
47	41	37	25	17	162	387	21
1 190	1 260	1 268	1 280	1 451	67	1 011	22
Kapitalrechnung							
248	329	252	228	283	7	78	23
198	283	212	197	247	4	61	24
13	0	-	6	6	-	38	25
4	31	21	21	55	0	-	26
64	66	68	76	58	0	9	27
2	9	3	11	1	-	-	28
50	46	39	30	36	4	17	29
6	7	8	16	13	1	27	30
6	6	4	2	3	1	6	31
0	1	4	14	10	-	21	32
-	-	-	0	-	-	0	33
-	0	0	2	7	0	0	34
-	-	0	1	0	-	0	35
0	0	0	0	0	-	-	36
254	336	259	247	303	8	106	37
4	2	3	2	0	1	1	38
250	334	256	245	303	7	106	39
1 440	1 594	1 524	1 525	1 754	74	1 116	40
53	-	-	-	-	5	-	41
besondere Finanzierungsvorgänge							
31	44	39	38	37	2	15	42
31	44	39	38	37	2	15	43
-	-	-	-	-	-	-	44
-	-	-	-	-	0	-	45

Noch: 3. Kassenmäßige Ausgaben und Einnahmen 1.1. - 30.9.2025 nach Arten und

Nr.	Einnahmen	Gemeinden und Gemeinde- verbände insgesamt	Kreis- freie Städte	Kreis	
				insgesamt	davon
					unter 1 000
laufende Rechnung					
46	Steuern und steuerähnliche Einnahmen	704	777	679	716
47	Grundsteuer	86	100	81	78
48	Gewerbsteuer (netto)	377	400	369	413
49	Gemeindeanteil an der Einkommensteuer	187	203	182	195
50	Gemeindeanteil an der Umsatzsteuer	43	55	39	25
51	sonstige Steuern und steuerähnliche Einnahmen	11	19	8	4
52	Einnahmen aus Verwaltung und Betrieb	291	311	179	148
53	Gebühren, sonstige Entgelte	171	218	68	36
54	übrige Verwaltungs- und Betriebseinnahmen	87	66	75	89
55	Gewinnanteile, Konzessionsabgaben	34	27	36	23
56	Zinseinnahmen und Schuldendiensthilfen	10	9	7	9
57	vom öffentlichen Bereich	1	0	1	0
58	von anderen Bereichen	10	9	7	9
59	Laufende Zuweisungen und Zuschüsse	1 862	1 754	560	697
60	vom öffentlichen Bereich	1 813	1 694	554	694
61	vom Bund	37	13	3	3
62	allgemeine Finanzaufweisungen vom Land	905	1 013	342	437
63	darunter Schlüsselzuweisungen	665	806	268	264
64	übrige vom Land	501	621	171	167
65	allgemeine Finanzaufweisungen von Gemeinden u. Gem.verb.	301	-	4	0
66	übrige von Gemeinden und Gemeindeverbänden	41	17	32	83
67	von Zweckverbänden und dgl.	3	3	0	0
68	von gesetzlicher Sozialversicherung	24	28	2	3
69	von anderen Bereichen	49	60	6	3
70	Bruttoeinnahmen der laufenden Rechnung	2 867	2 851	1 426	1 570
71	Abzüglich Zahlungen von Gemeinden und Gemeindeverbänden	342	17	35	84
72	Gesamteinnahmen der laufenden Rechnung	2 525	2 834	1 391	1 487
Kapitalrechnung					
73	Veräußerung von Vermögen	14	6	15	13
74	Zuweisungen und Zuschüsse für Investitionen	162	106	116	74
75	vom öffentlichen Bereich	159	106	112	73
76	vom Bund	16	4	6	2
77	vom Land	141	101	104	70
78	von Gemeinden und Gemeindeverbänden	2	0	2	0
79	von Zweckverbänden und dgl.	0	-	0	-
80	von gesetzlicher Sozialversicherung	-	-	-	-
81	von anderen Bereichen	3	1	3	2
82	Beiträge und ähnliche Entgelte	6	1	7	7
83	Darlehensrückflüsse	1	1	1	-
84	Schuldenaufnahme vom öffentlichen Bereich	-	-	-	-
85	Bruttoeinnahmen der Kapitalrechnung	183	114	140	94
86	Abzüglich Zahlungen von Gemeinden und Gemeindeverbänden	2	0	2	0
87	Gesamteinnahmen der Kapitalrechnung	181	114	138	93
88	Gesamteinnahmen (ohne bes. Finanzierungsvorgänge)	2 706	2 948	1 529	1 580
89	Saldo (Finanzierungsdefizit)	86	97	50	-
besondere Finanzierungsvorgänge					
90	Schuldenaufnahme	23	15	20	3
91	der Kreditmarktmittel	23	15	20	3
92	der inneren Darlehen	-	-	-	-

Gebietskörperschaftsgruppen/Gemeindegrößenklassen in EUR je Einwohner

angehörige Gemeinden					Verwal- tungs- gemein- schaften	Land- rats- ämter	Nr.
mit ... bis unter ... Einwohnern							
1 000 - 3 000	3 000 - 5 000	5 000 - 10 000	10 000 - 20 000	20 000 - 50 000			
laufende Rechnung							
700	754	630	632	706	-	-	46
80	84	81	84	82	-	-	47
398	443	322	324	388	-	-	48
189	185	186	172	175	-	-	49
29	37	35	45	49	-	-	50
5	6	6	8	12	-	-	51
185	182	168	205	186	19	102	52
58	61	60	74	91	17	83	53
100	92	78	56	61	2	18	54
26	29	30	75	34	0	1	55
7	11	7	5	7	0	3	56
0	-	0	0	2	0	-	57
6	11	7	5	5	0	3	58
485	468	522	559	612	219	1 300	59
478	465	517	553	604	219	1 261	60
3	2	3	1	3	0	43	61
257	265	306	352	400	34	522	62
199	203	247	290	326	-	351	63
169	155	169	170	183	22	286	64
4	13	6	2	1	123	377	65
43	28	31	23	16	39	10	66
1	0	1	1	0	0	2	67
2	1	2	4	2	0	20	68
7	3	5	6	8	0	40	69
1 376	1 415	1 327	1 400	1 512	238	1 406	70
47	41	37	25	17	162	387	71
1 330	1 374	1 290	1 375	1 495	76	1 019	72
Kapitalrechnung							
28	15	13	14	14	2	1	73
133	123	103	111	136	3	64	74
119	119	101	109	134	2	63	75
15	16	9	0	2	0	13	76
99	100	88	108	131	1	49	77
4	2	3	1	0	1	1	78
-	0	1	-	0	-	0	79
-	-	-	-	-	-	-	80
14	4	2	2	2	0	1	81
6	5	14	2	5	-	0	82
0	1	0	4	1	-	0	83
-	-	-	-	-	-	-	84
167	145	131	129	157	4	65	85
4	2	3	2	0	1	1	86
163	143	128	127	156	3	65	87
1 493	1 517	1 418	1 503	1 651	80	1 084	88
-	77	107	22	103	-	33	89
besondere Finanzierungsvorgänge							
12	24	14	32	27	-	7	90
12	24	14	32	27	-	7	91
-	-	-	-	-	-	-	92

4. Kassenmäßige Ausgaben und Einnahmen nach Arten
Gemeinden und Gemeindeverbände

Nr.	Ausgaben	1.1. - 30.9.2024	1.1. - 30.9.2025	
		1 000 EUR	1 000 EUR	EUR je EW
laufende Rechnung				
1	Personalausgaben	1 475 820	1 539 314	730
2	Laufender Sachaufwand	992 952	1 043 138	495
3	sächliche Verwaltungsaufgaben	927 253	969 415	460
4	Erstattungen an andere Bereiche	65 699	73 723	35
5	Zinsausgaben	14 207	13 888	7
6	an öffentlichen Bereich	40	55	0
7	an andere Bereiche	14 166	13 833	7
8	Laufende Zuweisungen und Zuschüsse,			
	Schuldendiensthilfen	3 078 010	3 294 546	1 563
9	an öffentlichen Bereich	801 398	854 459	405
10	allgemeine Zuweisungen und Umlagen	623 915	669 976	318
11	an Land	14 760	17 054	8
12	an Gemeinden und Gemeindeverbände	609 155	652 922	310
13	an Zweckverbände und dgl.	-	-	-
14	Zuweisungen für laufende Zwecke und			
	Schuldendiensthilfen	177 483	184 483	88
15	an andere Bereiche	2 276 612	2 440 087	1 157
16	laufende Zuschüsse an Unternehmen	244 530	283 545	134
17	laufende Zuschüsse an übrige Bereiche	530 117	578 789	275
18	soziale Leistungen (einschl.aufg.bezog.Leist.beteilig. SGB II)	1 501 960	1 577 753	748
19	Schuldendiensthilfen	6	-	-
20	Bruttoausgaben der laufenden Rechnung	5 560 989	5 890 886	2 794
21	Abzüglich Zahlungen von Gemeinden und Gemeindeverbänden	698 183	721 129	342
22	Gesamtausgaben der laufenden Rechnung	4 862 806	5 169 757	2 452
Kapitalrechnung				
23	Sachinvestitionen	627 311	623 573	296
24	Baumaßnahmen	508 094	521 535	247
	darunter für			
25	Schulen	95 264	91 069	43
26	Städteplanung	45 471	46 678	22
27	Straßen	146 922	138 093	65
28	Abwasserbeseitigung	3 725	6 266	3
29	Erwerb von unbeweglichen und beweglichen Sachen	119 216	102 037	48
30	Zuweisungen und Zuschüsse für Investitionen	92 765	92 396	44
31	an öffentlichen Bereich	12 230	16 946	8
32	an andere Bereiche	80 536	75 450	36
33	Darlehen	2 979	274	0
34	Erwerb von Beteiligungen	5 663	3 965	2
35	Tilgungsausgaben an öffentlichen Bereich	697	682	0
36	Sonstige Ausgaben der Kapitalrechnung	95	39	0
37	Bruttoausgaben der Kapitalrechnung	729 510	720 929	342
38	Abzüglich Zahlungen von Gemeinden und Gemeindeverbänden	3 251	4 252	2
39	Gesamtausgaben der Kapitalrechnung	726 259	716 678	340
40	Gesamtausgaben (ohne besondere Finanzierungsvorgänge)	5 589 065	5 886 434	2 792
41	Saldo (Finanzierungsüberschuss)	-	-	-
besondere Finanzierungsvorgänge				
42	Schuldentilgung	110 894	110 132	52
43	der Kreditmarktmittel	110 746	110 132	52
44	der inneren Darlehen	147	-	-
45	Deckung von Vorjahresfehlbeträgen	639	70	0

Noch: 4. Kassenmäßige Ausgaben und Einnahmen nach Arten
Noch: Gemeinden und Gemeindeverbände

Nr.	Einnahmen	1.1. - 30.9.2024	1.1. - 30.9.2025	
		1 000 EUR	1 000 EUR	EUR je EW
laufende Rechnung				
46	Steuern und steuerähnliche Einnahmen	1 418 790	1 483 485	704
47	Grundsteuer	199 454	181 065	86
48	Gewerbsteuer (netto)	756 454	794 718	377
49	Gemeindeanteil an der Einkommensteuer	356 199	394 862	187
50	Gemeindeanteil an der Umsatzsteuer	85 140	90 678	43
51	sonstige Steuern und steuerähnliche Einnahmen	21 544	22 162	11
52	Einnahmen aus Verwaltung und Betrieb	600 937	614 483	291
53	Gebühren, sonstige Entgelte	358 636	359 723	171
54	übrige Verwaltungs- und Betriebseinnahmen	187 573	182 606	87
55	Gewinnanteile, Konzessionsabgaben	54 727	72 154	34
56	Zinseinnahmen und Schuldendiensthilfen	26 187	21 650	10
57	vom öffentlichen Bereich	1 058	1 123	1
58	von anderen Bereichen	25 129	20 527	10
59	Laufende Zuweisungen und Zuschüsse	3 706 573	3 925 305	1 862
60	vom öffentlichen Bereich	3 613 137	3 821 474	1 813
61	vom Bund	83 856	78 908	37
62	allgemeine Finanzaufweisungen vom Land	1 792 127	1 908 924	905
63	darunter Schlüsselzuweisungen	1 342 908	1 402 568	665
64	übrige vom Land	984 243	1 056 563	501
65	allgemeine Finanzaufweisungen von Gemeinden u. Gem.verb.	613 950	635 443	301
66	übrige von Gemeinden und Gemeindeverbänden	84 183	85 589	41
67	von Zweckverbänden und dgl.	7 408	5 679	3
68	von gesetzlicher Sozialversicherung	47 371	50 368	24
69	von anderen Bereichen	93 436	103 830	49
70	Bruttoeinnahmen der laufenden Rechnung	5 752 487	6 044 923	2 867
71	Abzüglich Zahlungen von Gemeinden und Gemeindeverbänden	698 183	721 129	342
72	Gesamteinnahmen der laufenden Rechnung	5 054 304	5 323 794	2 525
Kapitalrechnung				
73	Veräußerung von Vermögen	31 604	29 783	14
74	Zuweisungen und Zuschüsse für Investitionen	374 838	341 073	162
75	vom öffentlichen Bereich	371 451	334 179	159
76	vom Bund	28 716	33 535	16
77	vom Land	339 543	296 221	141
78	von Gemeinden und Gemeindeverbänden	2 967	3 968	2
79	von Zweckverbänden und dgl.	225	455	0
80	von gesetzlicher Sozialversicherung	-	-	-
81	von anderen Bereichen	3 387	6 894	3
82	Beiträge und ähnliche Entgelte	12 056	12 337	6
83	Darlehensrückflüsse	2 620	2 464	1
84	Schuldenaufnahme vom öffentlichen Bereich	-	-	-
85	Bruttoeinnahmen der Kapitalrechnung	421 118	385 657	183
86	Abzüglich Zahlungen von Gemeinden und Gemeindeverbänden	3 251	4 252	2
87	Gesamteinnahmen der Kapitalrechnung	417 867	381 406	181
88	Gesamteinnahmen (ohne bes. Finanzierungsvorgänge)	5 472 170	5 705 200	2 706
89	Saldo (Finanzierungsdefizit)	116 895	181 234	86
besondere Finanzierungsvorgänge				
90	Schuldenaufnahme	41 498	49 477	23
91	der Kreditmarktmittel	39 498	49 477	23
92	der inneren Darlehen	2 000	-	-

5. Kassenmäßige Ausgaben und Einnahmen nach Arten
Kreisfreie Städte

Nr.	Ausgaben	1.1. - 30.9.2024	1.1. - 30.9.2025	
		1 000 EUR	1 000 EUR	EUR je EW
laufende Rechnung				
1	Personalausgaben	349 182	377 675	719
2	Laufender Sachaufwand	249 298	271 633	517
3	sächliche Verwaltungsaufgaben	228 791	249 671	475
4	Erstattungen an andere Bereiche	20 508	21 961	42
5	Zinsausgaben	1 580	1 356	3
6	an öffentlichen Bereich	-	-	-
7	an andere Bereiche	1 580	1 356	3
8	Laufende Zuweisungen und Zuschüsse, Schuldendiensthilfen	761 477	836 232	1 592
9	an öffentlichen Bereich	25 007	27 108	52
10	allgemeine Zuweisungen und Umlagen	16	16	0
11	an Land	-	-	-
12	an Gemeinden und Gemeindeverbände	16	16	0
13	an Zweckverbände und dgl.	-	-	-
14	Zuweisungen für laufende Zwecke und Schuldendiensthilfen	24 990	27 092	52
15	an andere Bereiche	736 470	809 124	1 541
16	laufende Zuschüsse an Unternehmen	112 059	144 014	274
17	laufende Zuschüsse an übrige Bereiche	174 158	186 821	356
18	soziale Leistungen (einschl.aufg.bezog.Leist.beteilig. SGB II)	450 253	478 290	911
19	Schuldendiensthilfen	-	-	-
20	Bruttoausgaben der laufenden Rechnung	1 361 537	1 486 896	2 831
21	Abzüglich Zahlungen von Gemeinden und Gemeindeverbänden	8 554	9 046	17
22	Gesamtausgaben der laufenden Rechnung	1 352 983	1 477 850	2 814
Kapitalrechnung				
23	Sachinvestitionen	84 482	88 089	168
24	Baumaßnahmen	68 587	74 847	143
	darunter für			
25	Schulen	28 761	24 714	47
26	Städteplanung	1 911	1 638	3
27	Straßen	19 415	21 483	41
28	Abwasserbeseitigung	-	-	-
29	Erwerb von unbeweglichen und beweglichen Sachen	15 895	13 243	25
30	Zuweisungen und Zuschüsse für Investitionen	35 084	33 142	63
31	an öffentlichen Bereich	1 050	469	1
32	an andere Bereiche	34 034	32 674	62
33	Darlehen	182	181	0
34	Erwerb von Beteiligungen	5	217	0
35	Tilgungsausgaben an öffentlichen Bereich	-	-	-
36	Sonstige Ausgaben der Kapitalrechnung	30	-	-
37	Bruttoausgaben der Kapitalrechnung	119 784	121 630	232
38	Abzüglich Zahlungen von Gemeinden und Gemeindeverbänden	-	2	0
39	Gesamtausgaben der Kapitalrechnung	119 784	121 629	232
40	Gesamtausgaben (ohne besondere Finanzierungsvorgänge)	1 472 767	1 599 478	3 046
41	Saldo (Finanzierungsüberschuss)	-	-	-
besondere Finanzierungsvorgänge				
42	Schuldentilgung	20 683	28 232	54
43	der Kreditmarktmittel	20 683	28 232	54
44	der inneren Darlehen	-	-	-
45	Deckung von Vorjahresfehlbeträgen	-	-	-

Noch: 5. Kassenmäßige Ausgaben und Einnahmen nach Arten
Noch: Kreisfreie Städte

Nr.	Einnahmen	1.1. - 30.9.2024	1.1. - 30.9.2025	
		1 000 EUR	1 000 EUR	EUR je EW
laufende Rechnung				
46	Steuern und steuerähnliche Einnahmen	405 698	407 804	777
47	Grundsteuer	54 883	52 258	100
48	Gewerbsteuer (netto)	218 248	209 944	400
49	Gemeindeanteil an der Einkommensteuer	96 070	106 745	203
50	Gemeindeanteil an der Umsatzsteuer	27 197	29 001	55
51	sonstige Steuern und steuerähnliche Einnahmen	9 301	9 856	19
52	Einnahmen aus Verwaltung und Betrieb	156 804	163 519	311
53	Gebühren, sonstige Entgelte	110 492	114 679	218
54	übrige Verwaltungs- und Betriebseinnahmen	35 228	34 826	66
55	Gewinnanteile, Konzessionsabgaben	11 084	14 013	27
56	Zinseinnahmen und Schuldendiensthilfen	7 547	4 746	9
57	vom öffentlichen Bereich	-	62	0
58	von anderen Bereichen	7 547	4 684	9
59	Laufende Zuweisungen und Zuschüsse	833 390	921 304	1 754
60	vom öffentlichen Bereich	807 864	889 629	1 694
61	vom Bund	4 411	6 662	13
62	allgemeine Finanzzuweisungen vom Land	481 708	532 034	1 013
63	darunter Schlüsselzuweisungen	398 154	423 203	806
64	übrige vom Land	296 292	325 917	621
65	allgemeine Finanzzuweisungen von Gemeinden u. Gem.verb.	-	-	-
66	übrige von Gemeinden und Gemeindeverbänden	8 554	8 985	17
67	von Zweckverbänden und dgl.	2 557	1 560	3
68	von gesetzlicher Sozialversicherung	14 341	14 472	28
69	von anderen Bereichen	25 527	31 675	60
70	Bruttoeinnahmen der laufenden Rechnung	1 403 439	1 497 372	2 851
71	Abzüglich Zahlungen von Gemeinden und Gemeindeverbänden	8 554	9 046	17
72	Gesamteinnahmen der laufenden Rechnung	1 394 885	1 488 326	2 834
Kapitalrechnung				
73	Veräußerung von Vermögen	1 425	3 371	6
74	Zuweisungen und Zuschüsse für Investitionen	56 904	55 828	106
75	vom öffentlichen Bereich	56 802	55 532	106
76	vom Bund	795	2 306	4
77	vom Land	56 007	53 225	101
78	von Gemeinden und Gemeindeverbänden	-	2	0
79	von Zweckverbänden und dgl.	-	-	-
80	von gesetzlicher Sozialversicherung	-	-	-
81	von anderen Bereichen	102	296	1
82	Beiträge und ähnliche Entgelte	274	470	1
83	Darlehensrückflüsse	704	285	1
84	Schuldenaufnahme vom öffentlichen Bereich	-	-	-
85	Bruttoeinnahmen der Kapitalrechnung	59 306	59 953	114
86	Abzüglich Zahlungen von Gemeinden und Gemeindeverbänden	-	2	0
87	Gesamteinnahmen der Kapitalrechnung	59 306	59 952	114
88	Gesamteinnahmen (ohne bes. Finanzierungsvorgänge)	1 454 191	1 548 277	2 948
89	Saldo (Finanzierungsdefizit)	18 576	51 201	97
besondere Finanzierungsvorgänge				
90	Schuldenaufnahme	-	7 665	15
91	der Kreditmarktmittel	-	7 665	15
92	der inneren Darlehen	-	-	-

6. Kassenmäßige Ausgaben und Einnahmen nach Arten
Kreisangehörige Gemeinden

Nr.	Ausgaben	1.1. - 30.9.2024	1.1. - 30.9.2025	
		1 000 EUR	1 000 EUR	EUR je EW
laufende Rechnung				
1	Personalausgaben	607 325	634 568	401
2	Laufender Sachaufwand	368 239	374 312	236
3	sächliche Verwaltungsaufgaben	355 665	360 661	228
4	Erstattungen an andere Bereiche	12 574	13 651	9
5	Zinsausgaben	8 585	8 514	5
6	an öffentlichen Bereich	40	55	0
7	an andere Bereiche	8 545	8 458	5
8	Laufende Zuweisungen und Zuschüsse, Schuldendiensthilfen	1 027 326	1 112 242	703
9	an öffentlichen Bereich	686 479	734 240	464
10	allgemeine Zuweisungen und Umlagen	623 885	669 946	423
11	an Land	14 760	17 054	11
12	an Gemeinden und Gemeindeverbände	609 124	652 892	412
13	an Zweckverbände und dgl.	-	-	-
14	Zuweisungen für laufende Zwecke und Schuldendiensthilfen	62 595	64 294	41
15	an andere Bereiche	340 846	378 002	239
16	laufende Zuschüsse an Unternehmen	36 809	39 311	25
17	laufende Zuschüsse an übrige Bereiche	303 944	338 629	214
18	soziale Leistungen (einschl.aufg.bezog.Leist.beteilig. SGB II)	88	61	0
19	Schuldendiensthilfen	6	-	-
20	Bruttoausgaben der laufenden Rechnung	2 011 475	2 129 635	1 345
21	Abzüglich Zahlungen von Gemeinden und Gemeindeverbänden	51 828	55 999	35
22	Gesamtausgaben der laufenden Rechnung	1 959 647	2 073 636	1 310
Kapitalrechnung				
23	Sachinvestitionen	397 253	409 417	259
24	Baumaßnahmen	336 368	348 733	220
	darunter für			
25	Schulen	6 503	5 993	4
26	Städteplanung	43 533	45 003	28
27	Straßen	108 974	102 171	65
28	Abwasserbeseitigung	3 725	6 266	4
29	Erwerb von unbeweglichen und beweglichen Sachen	60 885	60 684	38
30	Zuweisungen und Zuschüsse für Investitionen	19 090	15 668	10
31	an öffentlichen Bereich	7 936	6 440	4
32	an andere Bereiche	11 154	9 229	6
33	Darlehen	2 674	1	0
34	Erwerb von Beteiligungen	2 614	3 647	2
35	Tilgungsausgaben an öffentlichen Bereich	414	399	0
36	Sonstige Ausgaben der Kapitalrechnung	59	39	0
37	Bruttoausgaben der Kapitalrechnung	422 103	429 171	271
38	Abzüglich Zahlungen von Gemeinden und Gemeindeverbänden	1 219	3 194	2
39	Gesamtausgaben der Kapitalrechnung	420 884	425 977	269
40	Gesamtausgaben (ohne besondere Finanzierungsvorgänge)	2 380 531	2 499 613	1 579
41	Saldo (Finanzierungsüberschuss)	-	-	-
besondere Finanzierungsvorgänge				
42	Schuldentilgung	62 442	57 276	36
43	der Kreditmarktmittel	62 442	57 276	36
44	der inneren Darlehen	-	-	-
45	Deckung von Vorjahresfehlbeträgen	623	18	0

Noch: 6. Kassenmäßige Ausgaben und Einnahmen nach Arten
Noch: Kreisangehörige Gemeinden

Nr.	Einnahmen	1.1. - 30.9.2024	1.1. - 30.9.2025	
		1 000 EUR	1 000 EUR	EUR je EW
laufende Rechnung				
46	Steuern und steuerähnliche Einnahmen	1 013 092	1 075 681	679
47	Grundsteuer	144 571	128 807	81
48	Gewerbsteuer (netto)	538 206	584 774	369
49	Gemeindeanteil an der Einkommensteuer	260 129	288 118	182
50	Gemeindeanteil an der Umsatzsteuer	57 943	61 677	39
51	sonstige Steuern und steuerähnliche Einnahmen	12 243	12 306	8
52	Einnahmen aus Verwaltung und Betrieb	268 403	283 739	179
53	Gebühren, sonstige Entgelte	104 713	108 338	68
54	übrige Verwaltungs- und Betriebseinnahmen	121 073	118 303	75
55	Gewinnanteile, Konzessionsabgaben	42 617	57 098	36
56	Zinseinnahmen und Schuldendiensthilfen	12 960	11 680	7
57	vom öffentlichen Bereich	1 035	1 049	1
58	von anderen Bereichen	11 925	10 632	7
59	Laufende Zuweisungen und Zuschüsse	798 315	887 138	560
60	vom öffentlichen Bereich	791 116	877 810	554
61	vom Bund	4 921	4 069	3
62	allgemeine Finanzzuweisungen vom Land	523 056	542 125	342
63	darunter Schlüsselzuweisungen	409 579	424 088	268
64	übrige vom Land	205 469	271 439	171
65	allgemeine Finanzzuweisungen von Gemeinden u. Gem.verb.	5 390	5 795	4
66	übrige von Gemeinden und Gemeindeverbänden	46 401	50 182	32
67	von Zweckverbänden und dgl.	656	711	0
68	von gesetzlicher Sozialversicherung	5 224	3 489	2
69	von anderen Bereichen	7 200	9 328	6
70	Bruttoeinnahmen der laufenden Rechnung	2 092 771	2 258 239	1 426
71	Abzüglich Zahlungen von Gemeinden und Gemeindeverbänden	51 828	55 999	35
72	Gesamteinnahmen der laufenden Rechnung	2 040 943	2 202 239	1 391
Kapitalrechnung				
73	Veräußerung von Vermögen	26 740	24 019	15
74	Zuweisungen und Zuschüsse für Investitionen	162 980	183 447	116
75	vom öffentlichen Bereich	160 551	177 961	112
76	vom Bund	7 302	10 034	6
77	vom Land	152 098	164 574	104
78	von Gemeinden und Gemeindeverbänden	936	2 910	2
79	von Zweckverbänden und dgl.	216	444	0
80	von gesetzlicher Sozialversicherung	-	-	-
81	von anderen Bereichen	2 429	5 486	3
82	Beiträge und ähnliche Entgelte	11 764	11 859	7
83	Darlehensrückflüsse	1 505	1 737	1
84	Schuldenaufnahme vom öffentlichen Bereich	-	-	-
85	Bruttoeinnahmen der Kapitalrechnung	202 990	221 063	140
86	Abzüglich Zahlungen von Gemeinden und Gemeindeverbänden	1 219	3 194	2
87	Gesamteinnahmen der Kapitalrechnung	201 770	217 869	138
88	Gesamteinnahmen (ohne bes. Finanzierungsvorgänge)	2 242 713	2 420 108	1 529
89	Saldo (Finanzierungsdefizit)	137 817	79 505	50
besondere Finanzierungsvorgänge				
90	Schuldenaufnahme	22 966	31 263	20
91	der Kreditmarktmittel	22 966	31 263	20
92	der inneren Darlehen	-	-	-

7. Kassenmäßige Ausgaben und Einnahmen nach Arten
Verwaltungsgemeinschaften ohne Mitgliedsgemeinden

Nr.	Ausgaben	1.1. - 30.9.2024	1.1. - 30.9.2025	
		1 000 EUR	1 000 EUR	EUR je EW
laufende Rechnung				
1	Personalausgaben	43 288	45 547	170
2	Laufender Sachaufwand	10 568	10 814	40
3	sächliche Verwaltungsaufgaben	10 497	10 731	40
4	Erstattungen an andere Bereiche	71	83	0
5	Zinsausgaben	187	172	1
6	an öffentlichen Bereich	-	-	-
7	an andere Bereiche	187	172	1
8	Laufende Zuweisungen und Zuschüsse,			
	Schuldendiensthilfen	3 923	4 722	18
9	an öffentlichen Bereich	1 735	1 934	7
10	allgemeine Zuweisungen und Umlagen	-	-	-
11	an Land	-	-	-
12	an Gemeinden und Gemeindeverbände	-	-	-
13	an Zweckverbände und dgl.	-	-	-
14	Zuweisungen für laufende Zwecke und			
	Schuldendiensthilfen	1 735	1 934	7
15	an andere Bereiche	2 187	2 788	10
16	laufende Zuschüsse an Unternehmen	3	8	0
17	laufende Zuschüsse an übrige Bereiche	2 184	2 780	10
18	soziale Leistungen (einschl.aufg.bezog.Leist.beteilig. SGB II)	1	0	0
19	Schuldendiensthilfen	-	-	-
20	Bruttoausgaben der laufenden Rechnung	57 966	61 255	229
21	Abzüglich Zahlungen von Gemeinden und Gemeindeverbänden	42 571	43 318	162
22	Gesamtausgaben der laufenden Rechnung	15 395	17 937	67
Kapitalrechnung				
23	Sachinvestitionen	2 483	1 991	7
24	Baumaßnahmen	1 659	978	4
	darunter für			
25	Schulen	-	-	-
26	Städteplanung	27	38	0
27	Straßen	-	29	0
28	Abwasserbeseitigung	-	-	-
29	Erwerb von unbeweglichen und beweglichen Sachen	824	1 013	4
30	Zuweisungen und Zuschüsse für Investitionen	41	204	1
31	an öffentlichen Bereich	41	204	1
32	an andere Bereiche	-	-	-
33	Darlehen	-	-	-
34	Erwerb von Beteiligungen	3	1	0
35	Tilgungsausgaben an öffentlichen Bereich	-	-	-
36	Sonstige Ausgaben der Kapitalrechnung	6	-	-
37	Bruttoausgaben der Kapitalrechnung	2 533	2 195	8
38	Abzüglich Zahlungen von Gemeinden und Gemeindeverbänden	328	251	1
39	Gesamtausgaben der Kapitalrechnung	2 206	1 945	7
40	Gesamtausgaben (ohne besondere Finanzierungsvorgänge)	17 600	19 881	74
41	Saldo (Finanzierungsüberschuss)	4 552	1 418	5
besondere Finanzierungsvorgänge				
42	Schuldentilgung	580	589	2
43	der Kreditmarktmittel	580	589	2
44	der inneren Darlehen	-	-	-
45	Deckung von Vorjahresfehlbeträgen	16	52	0

Noch: 7. Kassenmäßige Ausgaben und Einnahmen nach Arten
Noch: Verwaltungsgemeinschaften ohne Mitgliedsgemeinden

Nr.	Einnahmen	1.1. - 30.9.2024	1.1. - 30.9.2025	
		1 000 EUR	1 000 EUR	EUR je EW
laufende Rechnung				
46	Steuern und steuerähnliche Einnahmen	-	-	-
47	Grundsteuer	-	-	-
48	Gewerbesteuer (netto)	-	-	-
49	Gemeindeanteil an der Einkommensteuer	-	-	-
50	Gemeindeanteil an der Umsatzsteuer	-	-	-
51	sonstige Steuern und steuerähnliche Einnahmen	-	-	-
52	Einnahmen aus Verwaltung und Betrieb	4 851	5 165	19
53	Gebühren, sonstige Entgelte	4 206	4 540	17
54	übrige Verwaltungs- und Betriebseinnahmen	645	623	2
55	Gewinnanteile, Konzessionsabgaben	0	2	0
56	Zinseinnahmen und Schuldendiensthilfen	101	124	0
57	vom öffentlichen Bereich	14	13	0
58	von anderen Bereichen	88	111	0
59	Laufende Zuweisungen und Zuschüsse	57 273	58 429	219
60	vom öffentlichen Bereich	57 226	58 389	219
61	vom Bund	43	11	0
62	allgemeine Finanzzuweisungen vom Land	10 157	9 101	34
63	darunter Schlüsselzuweisungen	-	-	-
64	übrige vom Land	4 265	5 773	22
65	allgemeine Finanzzuweisungen von Gemeinden u. Gem.verb.	31 745	32 916	123
66	übrige von Gemeinden und Gemeindeverbänden	10 813	10 390	39
67	von Zweckverbänden und dgl.	65	133	0
68	von gesetzlicher Sozialversicherung	139	65	0
69	von anderen Bereichen	46	40	0
70	Bruttoeinnahmen der laufenden Rechnung	62 225	63 717	238
71	Abzüglich Zahlungen von Gemeinden und Gemeindeverbänden	42 571	43 318	162
72	Gesamteinnahmen der laufenden Rechnung	19 654	20 399	76
Kapitalrechnung				
73	Veräußerung von Vermögen	432	481	2
74	Zuweisungen und Zuschüsse für Investitionen	2 394	670	3
75	vom öffentlichen Bereich	2 390	664	2
76	vom Bund	1 293	95	0
77	vom Land	769	318	1
78	von Gemeinden und Gemeindeverbänden	328	251	1
79	von Zweckverbänden und dgl.	-	-	-
80	von gesetzlicher Sozialversicherung	-	-	-
81	von anderen Bereichen	4	6	0
82	Beiträge und ähnliche Entgelte	0	-	-
83	Darlehensrückflüsse	-	-	-
84	Schuldenaufnahme vom öffentlichen Bereich	-	-	-
85	Bruttoeinnahmen der Kapitalrechnung	2 825	1 151	4
86	Abzüglich Zahlungen von Gemeinden und Gemeindeverbänden	328	251	1
87	Gesamteinnahmen der Kapitalrechnung	2 498	900	3
88	Gesamteinnahmen (ohne bes. Finanzierungsvorgänge)	22 152	21 299	80
89	Saldo (Finanzierungsdefizit)	-	-	-
besondere Finanzierungsvorgänge				
90	Schuldenaufnahme	-	-	-
91	der Kreditmarktmittel	-	-	-
92	der inneren Darlehen	-	-	-

8. Kassenmäßige Ausgaben und Einnahmen nach Arten
Einheitsgemeinden

Nr.	Ausgaben	1.1. - 30.9.2024	1.1. - 30.9.2025	
		1 000 EUR	1 000 EUR	EUR je EW
laufende Rechnung				
1	Personalausgaben	412 499	428 114	434
2	Laufender Sachaufwand	243 302	249 715	253
3	sächliche Verwaltungsaufgaben	232 649	238 087	242
4	Erstattungen an andere Bereiche	10 652	11 628	12
5	Zinsausgaben	5 961	6 040	6
6	an öffentlichen Bereich	0	-	-
7	an andere Bereiche	5 961	6 040	6
8	Laufende Zuweisungen und Zuschüsse, Schuldendiensthilfen	615 897	677 000	687
9	an öffentlichen Bereich	384 176	418 012	424
10	allgemeine Zuweisungen und Umlagen	360 713	394 310	400
11	an Land	3 443	6 766	7
12	an Gemeinden und Gemeindeverbände	357 270	387 544	393
13	an Zweckverbände und dgl.	-	-	-
14	Zuweisungen für laufende Zwecke und Schuldendiensthilfen	23 463	23 702	24
15	an andere Bereiche	231 721	258 988	263
16	laufende Zuschüsse an Unternehmen	35 010	37 533	38
17	laufende Zuschüsse an übrige Bereiche	196 656	221 420	225
18	soziale Leistungen (einschl.aufg.bezog.Leist.beteilig. SGB II)	55	35	0
19	Schuldendiensthilfen	-	-	-
20	Bruttoausgaben der laufenden Rechnung	1 277 659	1 360 868	1 381
21	Abzüglich Zahlungen von Gemeinden und Gemeindeverbänden	19 204	20 731	21
22	Gesamtausgaben der laufenden Rechnung	1 258 455	1 340 137	1 360
Kapitalrechnung				
23	Sachinvestitionen	244 685	271 056	275
24	Baumaßnahmen	209 010	233 388	237
	darunter für			
25	Schulen	3 442	2 571	3
26	Städteplanung	34 535	34 413	35
27	Straßen	65 277	66 346	67
28	Abwasserbeseitigung	1 839	3 386	3
29	Erwerb von unbeweglichen und beweglichen Sachen	35 674	37 668	38
30	Zuweisungen und Zuschüsse für Investitionen	13 334	10 406	11
31	an öffentlichen Bereich	4 275	3 113	3
32	an andere Bereiche	9 058	7 293	7
33	Darlehen	-	1	0
34	Erwerb von Beteiligungen	2 603	3 282	3
35	Tilgungsausgaben an öffentlichen Bereich	398	398	0
36	Sonstige Ausgaben der Kapitalrechnung	39	14	0
37	Bruttoausgaben der Kapitalrechnung	261 058	285 157	289
38	Abzüglich Zahlungen von Gemeinden und Gemeindeverbänden	517	2 113	2
39	Gesamtausgaben der Kapitalrechnung	260 541	283 044	287
40	Gesamtausgaben (ohne besondere Finanzierungsvorgänge)	1 518 996	1 623 181	1 647
41	Saldo (Finanzierungsüberschuss)	-	-	-
besondere Finanzierungsvorgänge				
42	Schuldentilgung	37 580	38 671	39
43	der Kreditmarktmittel	37 580	38 671	39
44	der inneren Darlehen	-	-	-
45	Deckung von Vorjahresfehlbeträgen	-	-	-

Noch: 8. Kassenmäßige Ausgaben und Einnahmen nach Arten
Noch: Einheitsgemeinden

Nr.	Einnahmen	1.1. - 30.9.2024	1.1. - 30.9.2025	
		1 000 EUR	1 000 EUR	EUR je EW
laufende Rechnung				
46	Steuern und steuerähnliche Einnahmen	635 423	665 416	675
47	Grundsteuer	90 432	81 778	83
48	Gewerbsteuer (netto)	337 622	355 832	361
49	Gemeindeanteil an der Einkommensteuer	158 465	176 428	179
50	Gemeindeanteil an der Umsatzsteuer	39 902	42 566	43
51	sonstige Steuern und steuerähnliche Einnahmen	9 002	8 811	9
52	Einnahmen aus Verwaltung und Betrieb	171 785	176 937	180
53	Gebühren, sonstige Entgelte	73 811	76 759	78
54	übrige Verwaltungs- und Betriebseinnahmen	70 310	67 852	69
55	Gewinnanteile, Konzessionsabgaben	27 665	32 326	33
56	Zinseinnahmen und Schuldendiensthilfen	9 247	8 180	8
57	vom öffentlichen Bereich	931	962	1
58	von anderen Bereichen	8 316	7 217	7
59	Laufende Zuweisungen und Zuschüsse	488 957	541 942	550
60	vom öffentlichen Bereich	484 093	535 520	543
61	vom Bund	3 091	2 288	2
62	allgemeine Finanzzuweisungen vom Land	325 974	339 713	345
63	darunter Schlüsselzuweisungen	265 765	274 264	278
64	übrige vom Land	132 127	170 055	173
65	allgemeine Finanzzuweisungen von Gemeinden u. Gem.verb.	- 6	-	-
66	übrige von Gemeinden und Gemeindeverbänden	19 210	20 731	21
67	von Zweckverbänden und dgl.	561	608	1
68	von gesetzlicher Sozialversicherung	3 135	2 126	2
69	von anderen Bereichen	4 865	6 421	7
70	Bruttoeinnahmen der laufenden Rechnung	1 305 413	1 392 475	1 413
71	Abzüglich Zahlungen von Gemeinden und Gemeindeverbänden	19 204	20 731	21
72	Gesamteinnahmen der laufenden Rechnung	1 286 209	1 371 743	1 392
Kapitalrechnung				
73	Veräußerung von Vermögen	16 392	13 752	14
74	Zuweisungen und Zuschüsse für Investitionen	98 371	119 948	122
75	vom öffentlichen Bereich	97 119	117 346	119
76	vom Bund	2 171	5 485	6
77	vom Land	94 659	109 821	111
78	von Gemeinden und Gemeindeverbänden	233	1 829	2
79	von Zweckverbänden und dgl.	56	211	0
80	von gesetzlicher Sozialversicherung	-	-	-
81	von anderen Bereichen	1 253	2 602	3
82	Beiträge und ähnliche Entgelte	6 509	7 391	8
83	Darlehensrückflüsse	1 188	1 352	1
84	Schuldenaufnahme vom öffentlichen Bereich	-	-	-
85	Bruttoeinnahmen der Kapitalrechnung	122 460	142 444	145
86	Abzüglich Zahlungen von Gemeinden und Gemeindeverbänden	517	2 113	2
87	Gesamteinnahmen der Kapitalrechnung	121 943	140 331	142
88	Gesamteinnahmen (ohne bes. Finanzierungsvorgänge)	1 408 152	1 512 074	1 534
89	Saldo (Finanzierungsdefizit)	110 844	111 107	113
besondere Finanzierungsvorgänge				
90	Schuldenaufnahme	12 737	25 994	26
91	der Kreditmarktmittel	12 737	25 994	26
92	der inneren Darlehen	-	-	-

9. Kassenmäßige Ausgaben und Einnahmen nach Arten
Erfüllende einschließlich beauftragende Gemeinden

Nr.	Ausgaben	1.1. - 30.9.2024	1.1. - 30.9.2025	
		1 000 EUR	1 000 EUR	EUR je EW
laufende Rechnung				
1	Personalausgaben	129 407	135 778	411
2	Laufender Sachaufwand	74 054	74 389	225
3	sächliche Verwaltungsaufgaben	73 220	73 401	222
4	Erstattungen an andere Bereiche	834	988	3
5	Zinsausgaben	1 483	1 333	4
6	an öffentlichen Bereich	-	-	-
7	an andere Bereiche	1 483	1 333	4
8	Laufende Zuweisungen und Zuschüsse,			
	Schuldendiensthilfen	214 014	227 671	689
9	an öffentlichen Bereich	141 957	149 697	453
10	allgemeine Zuweisungen und Umlagen	131 913	139 628	422
11	an Land	6 058	5 423	16
12	an Gemeinden und Gemeindeverbände	125 854	134 205	406
13	an Zweckverbände und dgl.	-	-	-
14	Zuweisungen für laufende Zwecke und			
	Schuldendiensthilfen	10 044	10 069	30
15	an andere Bereiche	72 058	77 975	236
16	laufende Zuschüsse an Unternehmen	1 792	1 767	5
17	laufende Zuschüsse an übrige Bereiche	70 240	76 189	230
18	soziale Leistungen (einschl.aufg.bezog.Leist.beteilig. SGB II)	22	19	0
19	Schuldendiensthilfen	5	-	-
20	Bruttoausgaben der laufenden Rechnung	418 958	439 170	1 329
21	Abzüglich Zahlungen von Gemeinden und Gemeindeverbänden	16 789	18 787	57
22	Gesamtausgaben der laufenden Rechnung	402 168	420 383	1 272
Kapitalrechnung				
23	Sachinvestitionen	88 789	80 709	244
24	Baumaßnahmen	74 872	68 916	208
	darunter für			
25	Schulen	2 325	3 041	9
26	Städteplanung	6 455	7 535	23
27	Straßen	23 919	20 959	63
28	Abwasserbeseitigung	1 835	2 579	8
29	Erwerb von unbeweglichen und beweglichen Sachen	13 917	11 793	36
30	Zuweisungen und Zuschüsse für Investitionen	3 951	3 788	11
31	an öffentlichen Bereich	2 234	2 205	7
32	an andere Bereiche	1 717	1 583	5
33	Darlehen	2 674	-	-
34	Erwerb von Beteiligungen	9	365	1
35	Tilgungsausgaben an öffentlichen Bereich	16	1	0
36	Sonstige Ausgaben der Kapitalrechnung	12	2	0
37	Bruttoausgaben der Kapitalrechnung	95 451	84 865	257
38	Abzüglich Zahlungen von Gemeinden und Gemeindeverbänden	466	706	2
39	Gesamtausgaben der Kapitalrechnung	94 986	84 159	255
40	Gesamtausgaben (ohne besondere Finanzierungsvorgänge)	497 154	504 542	1 526
41	Saldo (Finanzierungsüberschuss)	-	5 202	16
besondere Finanzierungsvorgänge				
42	Schuldentilgung	17 555	9 714	29
43	der Kreditmarktmittel	17 555	9 714	29
44	der inneren Darlehen	-	-	-
45	Deckung von Vorjahresfehlbeträgen	190	-	-

Noch: 9. Kassenmäßige Ausgaben und Einnahmen nach Arten
Noch: Erfüllende einschließlich beauftragende Gemeinden

Nr.	Einnahmen	1.1. - 30.9.2024	1.1. - 30.9.2025	
		1 000 EUR	1 000 EUR	EUR je EW
laufende Rechnung				
46	Steuern und steuerähnliche Einnahmen	212 107	224 844	680
47	Grundsteuer	30 124	27 547	83
48	Gewerbsteuer (netto)	114 122	122 368	370
49	Gemeindeanteil an der Einkommensteuer	54 654	60 741	184
50	Gemeindeanteil an der Umsatzsteuer	11 119	11 860	36
51	sonstige Steuern und steuerähnliche Einnahmen	2 088	2 328	7
52	Einnahmen aus Verwaltung und Betrieb	52 949	65 038	197
53	Gebühren, sonstige Entgelte	19 429	21 233	64
54	übrige Verwaltungs- und Betriebseinnahmen	24 446	25 351	77
55	Gewinnanteile, Konzessionsabgaben	9 075	18 454	56
56	Zinseinnahmen und Schuldendiensthilfen	2 168	1 919	6
57	vom öffentlichen Bereich	26	25	0
58	von anderen Bereichen	2 142	1 894	6
59	Laufende Zuweisungen und Zuschüsse	171 362	192 209	581
60	vom öffentlichen Bereich	169 699	190 086	575
61	vom Bund	784	757	2
62	allgemeine Finanzzuweisungen vom Land	109 613	111 953	339
63	darunter Schlüsselzuweisungen	83 272	87 386	264
64	übrige vom Land	41 425	57 844	175
65	allgemeine Finanzzuweisungen von Gemeinden u. Gem.verb.	5 396	5 755	17
66	übrige von Gemeinden und Gemeindeverbänden	11 393	13 032	39
67	von Zweckverbänden und dgl.	55	63	0
68	von gesetzlicher Sozialversicherung	1 033	682	2
69	von anderen Bereichen	1 663	2 123	6
70	Bruttoeinnahmen der laufenden Rechnung	438 587	484 009	1 464
71	Abzüglich Zahlungen von Gemeinden und Gemeindeverbänden	16 789	18 787	57
72	Gesamteinnahmen der laufenden Rechnung	421 797	465 222	1 407
Kapitalrechnung				
73	Veräußerung von Vermögen	5 281	3 720	11
74	Zuweisungen und Zuschüsse für Investitionen	39 228	38 791	117
75	vom öffentlichen Bereich	38 489	36 322	110
76	vom Bund	5 070	2 041	6
77	vom Land	32 794	33 345	101
78	von Gemeinden und Gemeindeverbänden	466	706	2
79	von Zweckverbänden und dgl.	159	230	1
80	von gesetzlicher Sozialversicherung	-	-	-
81	von anderen Bereichen	739	2 469	7
82	Beiträge und ähnliche Entgelte	2 722	2 345	7
83	Darlehensrückflüsse	313	372	1
84	Schuldenaufnahme vom öffentlichen Bereich	-	-	-
85	Bruttoeinnahmen der Kapitalrechnung	47 544	45 228	137
86	Abzüglich Zahlungen von Gemeinden und Gemeindeverbänden	466	706	2
87	Gesamteinnahmen der Kapitalrechnung	47 078	44 522	135
88	Gesamteinnahmen (ohne bes. Finanzierungsvorgänge)	468 876	509 744	1 542
89	Saldo (Finanzierungsdefizit)	28 279	-	-
besondere Finanzierungsvorgänge				
90	Schuldenaufnahme	8 814	2 654	8
91	der Kreditmarktmittel	8 814	2 654	8
92	der inneren Darlehen	-	-	-

10. Kassenmäßige Ausgaben und Einnahmen nach Arten
Verwaltungsgemeinschaften einschließlich Mitgliedsgemeinden

Nr.	Ausgaben	1.1. - 30.9.2024	1.1. - 30.9.2025	
		1 000 EUR	1 000 EUR	EUR je EW
laufende Rechnung				
1	Personalausgaben	108 707	116 224	435
2	Laufender Sachaufwand	61 451	61 023	228
3	sächliche Verwaltungsaufgaben	60 293	59 904	224
4	Erstattungen an andere Bereiche	1 158	1 119	4
5	Zinsausgaben	1 328	1 313	5
6	an öffentlichen Bereich	40	55	0
7	an andere Bereiche	1 288	1 258	5
8	Laufende Zuweisungen und Zuschüsse, Schuldendiensthilfen	201 337	212 292	795
9	an öffentlichen Bereich	162 082	168 465	631
10	allgemeine Zuweisungen und Umlagen	131 259	136 008	509
11	an Land	5 259	4 865	18
12	an Gemeinden und Gemeindeverbände	126 000	131 143	491
13	an Zweckverbände und dgl.	-	-	-
14	Zuweisungen für laufende Zwecke und Schuldendiensthilfen	30 823	32 457	121
15	an andere Bereiche	39 255	43 827	164
16	laufende Zuschüsse an Unternehmen	10	19	0
17	laufende Zuschüsse an übrige Bereiche	39 232	43 801	164
18	soziale Leistungen (einschl.aufg.bezog.Leist.beteilig. SGB II)	12	7	0
19	Schuldendiensthilfen	1	-	-
20	Bruttoausgaben der laufenden Rechnung	372 824	390 852	1 463
21	Abzüglich Zahlungen von Gemeinden und Gemeindeverbänden	58 405	59 799	224
22	Gesamtausgaben der laufenden Rechnung	314 419	331 053	1 239
Kapitalrechnung				
23	Sachinvestitionen	66 262	59 642	223
24	Baumaßnahmen	54 144	47 408	177
	darunter für			
25	Schulen	737	381	1
26	Städteplanung	2 571	3 092	12
27	Straßen	19 778	14 896	56
28	Abwasserbeseitigung	51	301	1
29	Erwerb von unbeweglichen und beweglichen Sachen	12 117	12 235	46
30	Zuweisungen und Zuschüsse für Investitionen	1 847	1 678	6
31	an öffentlichen Bereich	1 468	1 326	5
32	an andere Bereiche	379	352	1
33	Darlehen	-	-	-
34	Erwerb von Beteiligungen	5	1	0
35	Tilgungsausgaben an öffentlichen Bereich	-	-	-
36	Sonstige Ausgaben der Kapitalrechnung	14	22	0
37	Bruttoausgaben der Kapitalrechnung	68 127	61 344	230
38	Abzüglich Zahlungen von Gemeinden und Gemeindeverbänden	565	625	2
39	Gesamtausgaben der Kapitalrechnung	67 562	60 718	227
40	Gesamtausgaben (ohne besondere Finanzierungsvorgänge)	381 981	391 771	1 466
41	Saldo (Finanzierungsüberschuss)	5 856	27 818	104
besondere Finanzierungsvorgänge				
42	Schuldentilgung	7 887	9 481	35
43	der Kreditmarktmittel	7 887	9 481	35
44	der inneren Darlehen	-	-	-
45	Deckung von Vorjahresfehlbeträgen	449	70	0

Noch: 10. Kassenmäßige Ausgaben und Einnahmen nach Arten
Noch: Verwaltungsgemeinschaften einschließlich Mitgliedsgemeinden

Nr.	Einnahmen	1.1. - 30.9.2024	1.1. - 30.9.2025	
		1 000 EUR	1 000 EUR	EUR je EW
laufende Rechnung				
46	Steuern und steuerähnliche Einnahmen	165 562	185 422	694
47	Grundsteuer	24 015	19 481	73
48	Gewerbsteuer (netto)	86 462	106 575	399
49	Gemeindeanteil an der Einkommensteuer	47 010	50 948	191
50	Gemeindeanteil an der Umsatzsteuer	6 922	7 251	27
51	sonstige Steuern und steuerähnliche Einnahmen	1 153	1 167	4
52	Einnahmen aus Verwaltung und Betrieb	48 520	46 929	176
53	Gebühren, sonstige Entgelte	15 679	14 884	56
54	übrige Verwaltungs- und Betriebseinnahmen	26 963	25 723	96
55	Gewinnanteile, Konzessionsabgaben	5 877	6 321	24
56	Zinseinnahmen und Schuldendiensthilfen	1 645	1 706	6
57	vom öffentlichen Bereich	91	74	0
58	von anderen Bereichen	1 554	1 631	6
59	Laufende Zuweisungen und Zuschüsse	195 269	211 416	791
60	vom öffentlichen Bereich	194 551	210 593	788
61	vom Bund	1 088	1 035	4
62	allgemeine Finanzaufweisungen vom Land	97 625	99 562	373
63	darunter Schlüsselzuweisungen	60 542	62 438	234
64	übrige vom Land	36 183	49 313	185
65	allgemeine Finanzaufweisungen von Gemeinden u. Gem.verb.	31 745	32 956	123
66	übrige von Gemeinden und Gemeindeverbänden	26 610	26 808	100
67	von Zweckverbänden und dgl.	105	173	1
68	von gesetzlicher Sozialversicherung	1 195	746	3
69	von anderen Bereichen	718	823	3
70	Bruttoeinnahmen der laufenden Rechnung	410 996	445 472	1 667
71	Abzüglich Zahlungen von Gemeinden und Gemeindeverbänden	58 405	59 799	224
72	Gesamteinnahmen der laufenden Rechnung	352 591	385 673	1 444
Kapitalrechnung				
73	Veräußerung von Vermögen	5 499	7 028	26
74	Zuweisungen und Zuschüsse für Investitionen	27 775	25 377	95
75	vom öffentlichen Bereich	27 333	24 956	93
76	vom Bund	1 355	2 603	10
77	vom Land	25 414	21 726	81
78	von Gemeinden und Gemeindeverbänden	565	625	2
79	von Zweckverbänden und dgl.	0	2	0
80	von gesetzlicher Sozialversicherung	-	-	-
81	von anderen Bereichen	441	421	2
82	Beiträge und ähnliche Entgelte	2 533	2 123	8
83	Darlehensrückflüsse	5	14	0
84	Schuldenaufnahme vom öffentlichen Bereich	-	-	-
85	Bruttoeinnahmen der Kapitalrechnung	35 811	34 541	129
86	Abzüglich Zahlungen von Gemeinden und Gemeindeverbänden	565	625	2
87	Gesamteinnahmen der Kapitalrechnung	35 247	33 916	127
88	Gesamteinnahmen (ohne bes. Finanzierungsvorgänge)	387 837	419 589	1 570
89	Saldo (Finanzierungsdefizit)	-	-	-
besondere Finanzierungsvorgänge				
90	Schuldenaufnahme	1 415	2 615	10
91	der Kreditmarktmittel	1 415	2 615	10
92	der inneren Darlehen	-	-	-

11. Kassenmäßige Ausgaben und Einnahmen nach Arten
Landratsämter

Nr.	Ausgaben	1.1. - 30.9.2024	1.1. - 30.9.2025	
		1 000 EUR	1 000 EUR	EUR je EW
laufende Rechnung				
1	Personalausgaben	476 025	481 523	304
2	Laufender Sachaufwand	364 847	386 379	244
3	sächliche Verwaltungsaufgaben	332 301	348 352	220
4	Erstattungen an andere Bereiche	32 546	38 026	24
5	Zinsausgaben	3 855	3 847	2
6	an öffentlichen Bereich	-	-	-
7	an andere Bereiche	3 855	3 847	2
8	Laufende Zuweisungen und Zuschüsse, Schuldendiensthilfen	1 285 285	1 341 350	847
9	an öffentlichen Bereich	88 177	91 178	58
10	allgemeine Zuweisungen und Umlagen	14	14	0
11	an Land	-	-	-
12	an Gemeinden und Gemeindeverbände	14	14	0
13	an Zweckverbände und dgl.	-	-	-
14	Zuweisungen für laufende Zwecke und Schuldendiensthilfen	88 163	91 164	58
15	an andere Bereiche	1 197 108	1 250 173	790
16	laufende Zuschüsse an Unternehmen	95 658	100 212	63
17	laufende Zuschüsse an übrige Bereiche	49 830	50 558	32
18	soziale Leistungen (einschl.aufg.bezog.Leist.beteilig. SGB II)	1 051 620	1 099 402	694
19	Schuldendiensthilfen	-	-	-
20	Bruttoausgaben der laufenden Rechnung	2 130 012	2 213 099	1 398
21	Abzüglich Zahlungen von Gemeinden und Gemeindeverbänden	595 231	612 765	387
22	Gesamtausgaben der laufenden Rechnung	1 534 781	1 600 335	1 011
Kapitalrechnung				
23	Sachinvestitionen	143 093	124 076	78
24	Baumaßnahmen	101 480	96 977	61
	darunter für			
25	Schulen	60 000	60 363	38
26	Städteplanung	-	-	-
27	Straßen	18 534	14 410	9
28	Abwasserbeseitigung	-	-	-
29	Erwerb von unbeweglichen und beweglichen Sachen	41 613	27 099	17
30	Zuweisungen und Zuschüsse für Investitionen	38 550	43 382	27
31	an öffentlichen Bereich	3 203	9 834	6
32	an andere Bereiche	35 347	33 548	21
33	Darlehen	123	92	0
34	Erwerb von Beteiligungen	3 041	101	0
35	Tilgungsausgaben an öffentlichen Bereich	284	284	0
36	Sonstige Ausgaben der Kapitalrechnung	-	-	-
37	Bruttoausgaben der Kapitalrechnung	185 090	167 933	106
38	Abzüglich Zahlungen von Gemeinden und Gemeindeverbänden	1 704	806	1
39	Gesamtausgaben der Kapitalrechnung	183 386	167 127	106
40	Gesamtausgaben (ohne besondere Finanzierungsvorgänge)	1 718 167	1 767 462	1 116
41	Saldo (Finanzierungsüberschuss)	34 947	-	-
besondere Finanzierungsvorgänge				
42	Schuldentilgung	27 189	24 035	15
43	der Kreditmarktmittel	27 041	24 035	15
44	der inneren Darlehen	147	-	-
45	Deckung von Vorjahresfehlbeträgen	-	-	-

Noch: 11. Kassenmäßige Ausgaben und Einnahmen nach Arten

Noch: Landratsämter

Nr.	Einnahmen	1.1. - 30.9.2024	1.1. - 30.9.2025	
		1 000 EUR	1 000 EUR	EUR je EW
laufende Rechnung				
46	Steuern und steuerähnliche Einnahmen	-	-	-
47	Grundsteuer	-	-	-
48	Gewerbesteuer (netto)	-	-	-
49	Gemeindeanteil an der Einkommensteuer	-	-	-
50	Gemeindeanteil an der Umsatzsteuer	-	-	-
51	sonstige Steuern und steuerähnliche Einnahmen	-	-	-
52	Einnahmen aus Verwaltung und Betrieb	170 878	162 061	102
53	Gebühren, sonstige Entgelte	139 225	132 167	83
54	übrige Verwaltungs- und Betriebseinnahmen	30 627	28 854	18
55	Gewinnanteile, Konzessionsabgaben	1 026	1 040	1
56	Zinseinnahmen und Schuldendiensthilfen	5 579	5 101	3
57	vom öffentlichen Bereich	9	-	-
58	von anderen Bereichen	5 570	5 101	3
59	Laufende Zuweisungen und Zuschüsse	2 017 595	2 058 434	1 300
60	vom öffentlichen Bereich	1 956 932	1 995 646	1 261
61	vom Bund	74 481	68 167	43
62	allgemeine Finanzzuweisungen vom Land	777 206	825 663	522
63	darunter Schlüsselzuweisungen	535 175	555 277	351
64	übrige vom Land	478 217	453 434	286
65	allgemeine Finanzzuweisungen von Gemeinden u. Gem.verb.	576 815	596 732	377
66	übrige von Gemeinden und Gemeindeverbänden	18 416	16 033	10
67	von Zweckverbänden und dgl.	4 129	3 275	2
68	von gesetzlicher Sozialversicherung	27 667	32 342	20
69	von anderen Bereichen	60 663	62 788	40
70	Bruttoeinnahmen der laufenden Rechnung	2 194 052	2 225 595	1 406
71	Abzüglich Zahlungen von Gemeinden und Gemeindeverbänden	595 231	612 765	387
72	Gesamteinnahmen der laufenden Rechnung	1 598 821	1 612 831	1 019
Kapitalrechnung				
73	Veräußerung von Vermögen	3 008	1 912	1
74	Zuweisungen und Zuschüsse für Investitionen	152 560	101 129	64
75	vom öffentlichen Bereich	151 708	100 022	63
76	vom Bund	19 325	21 100	13
77	vom Land	130 670	78 104	49
78	von Gemeinden und Gemeindeverbänden	1 704	806	1
79	von Zweckverbänden und dgl.	9	12	0
80	von gesetzlicher Sozialversicherung	-	-	-
81	von anderen Bereichen	853	1 107	1
82	Beiträge und ähnliche Entgelte	18	8	0
83	Darlehensrückflüsse	411	441	0
84	Schuldenaufnahme vom öffentlichen Bereich	-	-	-
85	Bruttoeinnahmen der Kapitalrechnung	155 997	103 491	65
86	Abzüglich Zahlungen von Gemeinden und Gemeindeverbänden	1 704	806	1
87	Gesamteinnahmen der Kapitalrechnung	154 293	102 685	65
88	Gesamteinnahmen (ohne bes. Finanzierungsvorgänge)	1 753 114	1 715 516	1 084
89	Saldo (Finanzierungsdefizit)	-	51 946	33
besondere Finanzierungsvorgänge				
90	Schuldenaufnahme	18 532	10 549	7
91	der Kreditmarktmittel	16 532	10 549	7
92	der inneren Darlehen	2 000	-	-

12. Ausgewählte kassenmäßige Ausgaben und Einnahmen 1.1. - 30.9.2025

Nr.	Kreisfreie Stadt Landkreis	Personal- ausgaben	Laufender Sach- aufwand	Zins- ausgaben	Laufende Zuwei- sungen und Zuschüsse, Schulden- diensthilfen	Brutto- ausgaben der laufenden Rechnung	Sach- inves- titionen
kreisfreie							
1	Stadt Erfurt	181 765	130 231	474	345 721	658 190	43 886
2	Stadt Gera	65 180	35 628	442	160 165	261 415	22 242
3	Stadt Jena	64 908	67 495	0	174 107	306 509	1 565
4	Stadt Suhl	25 109	10 700	21	55 968	91 797	7 828
5	Stadt Weimar	40 714	27 579	419	100 271	168 984	12 568
7	Zusammen	377 675	271 633	1 356	836 232	1 486 896	88 089
Landrats							
8	Eichsfeld	30 385	28 071	77	86 750	145 284	3 890
9	Nordhausen	26 502	29 507	16	80 022	136 047	9 588
10	Wartburgkreis	43 249	23 897	-	127 388	194 533	9 630
11	Unstrut-Hainich-Kreis	20 058	16 892	66	93 476	130 491	5 756
12	Kyffhäuserkreis	26 197	16 492	807	72 283	115 780	13 005
13	Schmalkalden-Meiningen	33 766	46 972	123	108 718	189 578	6 403
14	Gotha	33 460	39 198	202	96 276	169 136	7 654
15	Sömmerda	23 456	26 392	358	51 885	102 091	3 731
16	Hildburghausen	20 835	15 520	41	44 701	81 096	4 062
17	Ilm-Kreis	34 148	26 383	426	79 865	140 822	8 814
18	Weimarer Land	24 792	22 590	282	65 837	113 501	11 830
19	Sonneberg	17 521	13 269	125	31 731	62 646	4 600
20	Saalfeld-Rudolstadt	32 956	26 564	269	84 775	144 564	3 571
21	Saale-Holzland-Kreis	25 511	14 180	263	65 885	105 839	7 543
22	Saale-Orla-Kreis	25 032	12 329	289	61 680	99 329	4 308
23	Greiz	32 996	14 726	120	94 958	142 801	9 216
24	Altenburger Land	30 660	13 395	384	95 122	139 561	10 473
25	Zusammen	481 523	386 379	3 847	1 341 350	2 213 099	124 076
Summe kreisangehörige Gemeinden, Verwaltungs							
26	Eichsfeld	69 653	59 782	1 126	159 617	290 177	45 501
27	Nordhausen	64 024	51 072	391	139 295	254 782	28 386
28	Wartburgkreis	113 373	56 076	700	237 537	407 686	59 528
29	Unstrut-Hainich-Kreis	53 507	35 822	573	177 649	267 550	30 026
30	Kyffhäuserkreis	58 185	35 805	1 134	113 520	208 644	34 944
31	Schmalkalden-Meiningen	87 802	77 743	790	186 409	352 744	49 442
32	Gotha	101 156	75 724	549	173 074	350 502	38 723
33	Sömmerda	55 217	41 980	1 162	98 786	197 145	20 655
34	Hildburghausen	48 425	33 495	187	80 191	162 298	17 531
35	Ilm-Kreis	90 129	55 572	1 365	148 359	295 425	38 891
36	Weimarer Land	54 356	40 598	866	140 177	235 996	29 382
37	Sonneberg	33 218	27 785	563	67 438	129 004	16 409
38	Saalfeld-Rudolstadt	71 155	50 263	707	171 248	293 372	20 687
39	Saale-Holzland-Kreis	58 968	31 697	604	137 368	228 637	21 371
40	Saale-Orla-Kreis	54 032	29 145	589	120 965	204 731	27 396
41	Greiz	76 592	35 838	492	155 252	268 174	27 320
42	Altenburger Land	71 848	33 107	735	151 431	257 121	29 293
43	Zusammen	1 161 638	771 505	12 532	2 458 314	4 403 990	535 483

nach Arten, kreisfreien Städten und Landkreisen in 1 000 EUR

Darunter Baumaß- nahmen	Zuwei- sungen und Zuschüsse für Inves- titionen	Brutto- ausgaben der Kapital- rechnung	Brutto- ausgaben (ohne bes. Finanzier.- vorgänge)	Abzüglich Zahlungen von Gemeinden/ GV	Gesamt- ausgaben (ohne bes. Finanzier.- vorgänge)	Saldo (Finanzier.- über- schuss)	Nr.
-------------------------------	---	--	---	---	---	---	-----

Stadt

38 908	3 728	47 614	705 804	2 479	703 325	-	1
18 530	330	22 702	284 117	1 645	282 472	9 060	2
-	18 385	20 219	326 728	3 739	322 989	-	3
6 953	725	8 553	100 350	141	100 209	-	4
10 455	9 975	22 543	191 527	1 044	190 483	-	5
74 847	33 142	121 630	1 608 526	9 048	1 599 478	-	7

amt

3 317	910	4 891	150 174	38 416	111 759	2 195	8
8 652	2 225	11 813	147 860	33 784	114 076	-	9
7 588	913	10 543	205 076	57 634	147 442	1 602	10
4 142	397	6 152	136 644	31 610	105 034	-	11
11 451	941	13 946	129 726	27 306	102 420	-	12
5 557	5 139	11 542	201 120	38 365	162 755	-	13
5 474	49	7 703	176 839	47 052	129 787	-	14
3 035	5 781	9 512	111 603	30 102	81 501	-	15
1 712	6	4 068	85 165	24 299	60 866	2 108	16
7 139	47	8 861	149 683	42 293	107 390	-	17
7 962	29	11 860	125 360	35 211	90 149	302	18
3 536	3 051	7 651	70 297	15 933	54 364	-	19
2 682	7 340	10 910	155 475	42 365	113 110	918	20
5 588	259	7 902	113 741	37 080	76 662	6 112	21
2 959	560	5 152	104 482	33 505	70 977	-	22
7 056	3 251	12 467	155 268	37 330	117 937	-	23
9 126	12 486	22 959	162 520	41 287	121 233	-	24
96 977	43 382	167 933	2 381 032	613 571	1 767 462	-	25

gemeinschaften und Landratsamt

40 343	1 208	49 320	339 498	46 241	293 256	1 652	26
25 587	2 635	31 021	285 804	36 054	249 750	-	27
49 951	3 189	63 200	470 886	64 277	406 609	-	28
24 505	2 067	32 093	299 643	36 678	262 965	-	29
31 630	1 202	36 147	244 791	29 510	215 282	-	30
43 473	6 115	55 558	408 302	46 238	362 064	-	31
32 424	1 950	40 709	391 211	53 436	337 775	-	32
16 394	6 209	26 864	224 010	37 546	186 464	-	33
13 211	138	17 670	179 968	27 984	151 984	-	34
32 058	878	39 769	335 194	48 102	287 092	-	35
21 268	675	30 201	266 197	43 912	222 286	1 376	36
13 782	3 762	20 450	149 454	16 911	132 543	-	37
17 524	7 776	28 464	321 836	47 002	274 835	-	38
14 407	842	22 629	251 266	50 656	200 610	15 983	39
21 972	1 808	29 773	234 503	40 720	193 784	-	40
22 261	4 596	31 916	300 090	43 759	256 331	5 385	41
25 898	14 200	43 515	300 635	47 308	253 328	-	42
446 688	59 254	599 299	5 003 289	716 333	4 286 956	-	43

Noch: 12. Ausgewählte kassenmäßige Ausgaben und Einnahmen 1.1. - 30.9.2025

Nr.	Kreisfreie Stadt Landkreis	Steuern und steuer- ähnliche Ein- nahmen	Einnahmen aus Verwaltung und Betrieb	Zins- einnahmen und Schulden- dienst- hilfen	Laufende Zu- weisungen und Zuschüsse	Darunter Schlüssel- zu- weisungen	Brutto- einnahmen der laufenden Rechnung
-----	-------------------------------	---	--	---	--	--	--

kreisfreie

1	Stadt Erfurt	200 089	96 721	2 145	379 102	170 277	678 056
2	Stadt Gera	59 612	17 672	558	203 327	101 203	281 169
3	Stadt Jena	84 321	20 364	1 201	169 832	65 216	275 719
4	Stadt Suhl	21 153	9 723	68	56 150	29 907	87 095
5	Stadt Weimar	42 629	19 038	774	112 892	56 600	175 333
7	Zusammen	407 804	163 519	4 746	921 304	423 203	1 497 372

Landrats

8	Eichsfeld	-	8 557	1 053	139 269	38 184	148 879
9	Nordhausen	-	14 364	90	119 623	35 658	134 076
10	Wartburgkreis	-	8 373	683	192 525	58 149	201 581
11	Unstrut-Hainich-Kreis	-	4 310	262	120 233	41 402	124 804
12	Kyffhäuserkreis	-	9 649	79	103 600	26 696	113 328
13	Schmalkalden-Meiningen	-	22 114	837	166 785	35 533	189 736
14	Gotha	-	12 300	416	153 146	46 240	165 862
15	Sömmerda	-	11 927	82	86 562	22 257	98 572
16	Hildburghausen	-	8 986	73	74 858	23 604	83 917
17	Ilm-Kreis	-	8 333	447	134 088	27 294	142 868
18	Weimarer Land	-	11 179	192	106 736	24 450	118 108
19	Sonneberg	-	5 078	2	55 927	19 457	61 007
20	Saalfeld-Rudolstadt	-	15 985	2	129 193	34 430	145 180
21	Saale-Holzland-Kreis	-	6 260	219	107 670	27 291	114 148
22	Saale-Orla-Kreis	-	4 338	177	96 356	23 981	100 870
23	Greiz	-	5 020	339	139 982	34 136	145 342
24	Altenburger Land	-	5 286	149	131 882	36 513	137 317
25	Zusammen	-	162 061	5 101	2 058 434	555 277	2 225 595

Summe kreisangehörige Gemeinden, Verwaltungen

26	Eichsfeld	83 984	23 736	1 354	206 446	65 883	315 521
27	Nordhausen	46 884	30 022	1 205	167 636	59 376	245 748
28	Wartburgkreis	107 722	35 863	2 113	281 160	97 492	426 858
29	Unstrut-Hainich-Kreis	56 320	21 050	1 146	181 900	71 392	260 416
30	Kyffhäuserkreis	42 952	22 486	401	144 664	47 161	210 504
31	Schmalkalden-Meiningen	85 392	47 538	1 640	230 510	63 623	365 080
32	Gotha	86 274	36 682	815	234 537	87 399	358 309
33	Sömmerda	44 934	25 124	591	128 943	38 832	199 592
34	Hildburghausen	35 001	23 656	499	110 526	38 940	169 681
35	Ilm-Kreis	76 308	25 571	2 026	195 544	56 418	299 449
36	Weimarer Land	63 677	22 721	1 109	163 603	50 251	251 111
37	Sonneberg	36 070	11 476	232	81 166	31 767	128 945
38	Saalfeld-Rudolstadt	66 690	38 008	442	184 353	59 186	289 493
39	Saale-Holzland-Kreis	67 712	18 995	822	165 907	45 496	253 436
40	Saale-Orla-Kreis	60 645	16 714	1 099	140 112	39 384	218 570
41	Greiz	62 046	29 935	869	196 541	60 041	289 392
42	Altenburger Land	53 069	21 387	541	190 451	66 725	265 448
43	Zusammen	1 075 681	450 964	16 905	3 004 001	979 365	4 547 551

nach Arten, kreisfreien Städten und Landkreisen in 1 000 EUR

Veräuße- rung von Vermögen	Zuwei- sungen und Zuschüsse für Inves- titionen	Brutto- einnahmen der Kapital- rechnung	Brutto- einnahmen (ohne bes. Finanzier.- vorgänge)	Abzüglich Zahlungen von Gemeinden/ GV	Gesamt- einnahmen (ohne bes. Finanzier.- vorgänge)	Saldo (Finanzier.- defizit)	Nr.
----------------------------------	---	---	--	---	--	-----------------------------------	-----

Stadt

1 837	22 466	24 541	702 597	2 479	700 118	3 207	1
8	11 852	12 009	293 177	1 645	291 533	-	2
45	10 180	10 370	286 089	3 739	282 350	40 639	3
31	3 837	3 885	90 980	141	90 839	9 370	4
1 450	7 493	9 149	184 482	1 044	183 438	7 045	5
3 371	55 828	59 953	1 557 325	9 048	1 548 277	51 201	7

amt

3	3 377	3 490	152 369	38 416	113 954	-	8
44	7 095	7 138	141 215	33 784	107 431	6 645	9
43	5 053	5 096	206 678	57 634	149 044	-	10
-	4 284	4 284	129 088	31 610	97 478	7 556	11
22	3 422	3 444	116 772	27 306	89 466	12 954	12
130	6 094	6 388	196 123	38 365	157 758	4 997	13
66	4 781	4 855	170 717	47 052	123 665	6 122	14
12	8 140	8 152	106 724	30 102	76 622	4 879	15
2	3 353	3 356	87 273	24 299	62 974	-	16
8	5 385	5 393	148 261	42 293	105 967	1 423	17
1 044	6 510	7 554	125 662	35 211	90 451	-	18
3	4 979	4 982	65 989	15 933	50 057	4 307	19
370	10 843	11 213	156 392	42 365	114 028	-	20
57	5 648	5 705	119 854	37 080	82 774	-	21
65	3 144	3 211	104 081	33 505	70 577	400	22
30	3 742	3 937	149 279	37 330	111 949	5 989	23
12	15 280	15 292	152 609	41 287	111 322	9 911	24
1 912	101 129	103 491	2 329 086	613 571	1 715 516	51 946	25

gemeinschaften und Landratsamt

3 878	18 557	25 628	341 149	46 241	294 908	-	26
1 681	15 472	17 683	263 431	36 054	227 377	22 373	27
3 470	26 221	30 578	457 436	64 277	393 159	13 450	28
794	16 089	16 978	277 394	36 678	240 716	22 249	29
832	12 089	12 945	223 449	29 510	193 939	21 343	30
922	29 253	31 182	396 262	46 238	350 023	12 040	31
1 204	20 212	21 525	379 834	53 436	326 397	11 377	32
2 853	17 349	20 586	220 178	37 546	182 633	3 831	33
724	7 494	8 225	177 906	27 984	149 922	2 062	34
2 446	14 876	18 795	318 244	48 102	270 142	16 950	35
1 600	13 027	16 462	267 573	43 912	223 661	-	36
386	11 714	12 103	141 048	16 911	124 137	8 406	37
1 075	18 916	22 401	311 894	47 002	264 892	9 942	38
1 031	12 199	13 814	267 249	50 656	216 593	-	39
1 376	11 855	13 760	232 331	40 720	191 611	2 173	40
1 575	13 914	16 083	305 475	43 759	261 716	-	41
564	26 009	26 956	292 404	47 308	245 096	8 231	42
26 413	285 246	325 704	4 873 256	716 333	4 156 923	130 033	43

13. Ausgewählte kassenmäßige Ausgaben und Einnahmen 1.1. - 30.9.2025

Nr.	Kreisfreie Stadt Landkreis	Personal- ausgaben	Laufender Sach- aufwand	Zins- ausgaben	Laufende Zuwei- sungen und Zuschüsse, Schulden- diensthilfen	Brutto- ausgaben der laufenden Rechnung	Sach- inves- titionen
-----	-------------------------------	-----------------------	-------------------------------	-------------------	---	---	-----------------------------

kreisfreie

1	Stadt Erfurt	831	595	2	1 580	3 008	201
2	Stadt Gera	682	373	5	1 675	2 735	233
3	Stadt Jena	592	615	0	1 587	2 794	14
4	Stadt Suhl	711	303	1	1 585	2 599	222
5	Stadt Weimar	620	420	6	1 526	2 572	191
7	Zusammen	719	517	3	1 592	2 831	168

Landrats

8	Eichsfeld	292	270	1	833	1 395	37
9	Nordhausen	326	363	0	984	1 673	118
10	Wartburgkreis	278	154	-	818	1 250	62
11	Unstrut-Hainich-Kreis	211	178	1	983	1 373	61
12	Kyffhäuserkreis	363	228	11	1 001	1 603	180
13	Schmalkalden-Meiningen	280	389	1	900	1 570	53
14	Gotha	245	288	1	706	1 241	56
15	Sömmerda	345	388	5	763	1 501	55
16	Hildburghausen	345	257	1	741	1 344	67
17	Ilm-Kreis	319	247	4	746	1 316	82
18	Weimarer Land	300	273	3	796	1 372	143
19	Sonneberg	316	239	2	572	1 129	83
20	Saalfeld-Rudolstadt	327	264	3	841	1 435	35
21	Saale-Holzland-Kreis	305	170	3	788	1 266	90
22	Saale-Orla-Kreis	323	159	4	795	1 280	56
23	Greiz	350	156	1	1 007	1 515	98
24	Altenburger Land	349	152	4	1 082	1 588	119
25	Zusammen	304	244	2	847	1 398	78

Summe kreisangehörige Gemeinden, Verwaltungen

26	Eichsfeld	669	574	11	1 533	2 787	437
27	Nordhausen	787	628	5	1 713	3 133	349
28	Wartburgkreis	728	360	4	1 526	2 619	382
29	Unstrut-Hainich-Kreis	563	377	6	1 869	2 815	316
30	Kyffhäuserkreis	806	496	16	1 572	2 890	484
31	Schmalkalden-Meiningen	727	644	7	1 543	2 921	409
32	Gotha	742	556	4	1 270	2 572	284
33	Sömmerda	812	617	17	1 452	2 898	304
34	Hildburghausen	803	555	3	1 329	2 690	291
35	Ilm-Kreis	842	519	13	1 386	2 760	363
36	Weimarer Land	657	491	10	1 694	2 853	355
37	Sonneberg	599	501	10	1 216	2 325	296
38	Saalfeld-Rudolstadt	706	499	7	1 699	2 911	205
39	Saale-Holzland-Kreis	705	379	7	1 643	2 735	256
40	Saale-Orla-Kreis	696	376	8	1 559	2 638	353
41	Greiz	812	380	5	1 647	2 845	290
42	Altenburger Land	818	377	8	1 723	2 926	333
43	Zusammen	734	487	8	1 553	2 782	338

nach Arten, kreisfreien Städten und Landkreisen in EUR je Einwohner

Darunter Baumaß- nahmen	Zuwei- sungen und Zuschüsse für Inves- titionen	Brutto- ausgaben der Kapital- rechnung	Brutto- ausgaben (ohne bes. Finanzier.- vorgänge)	Abzüglich Zahlungen von Gemeinden/ GV	Gesamt- ausgaben (ohne bes. Finanzier.- vorgänge)	Saldo (Finanzier.- über- schuss)	Nr.
-------------------------------	---	--	---	---	---	---	-----

Stadt

178	17	218	3 225	11	3 214	-	1
194	3	237	2 972	17	2 955	95	2
-	168	184	2 978	34	2 944	-	3
197	21	242	2 841	4	2 838	-	4
159	152	343	2 915	16	2 899	-	5
143	63	232	3 063	17	3 046	-	7

amt

32	9	47	1 442	369	1 073	21	8
106	27	145	1 818	415	1 403	-	9
49	6	68	1 318	370	947	10	10
44	4	65	1 438	333	1 105	-	11
159	13	193	1 797	378	1 418	-	12
46	43	96	1 665	318	1 348	-	13
40	0	57	1 297	345	952	-	14
45	85	140	1 641	443	1 198	-	15
28	0	67	1 411	403	1 009	35	16
67	0	83	1 399	395	1 003	-	17
96	0	143	1 515	426	1 090	4	18
64	55	138	1 267	287	980	-	19
27	73	108	1 543	420	1 123	9	20
67	3	95	1 360	444	917	73	21
38	7	66	1 346	432	915	-	22
75	34	132	1 647	396	1 251	-	23
104	142	261	1 849	470	1 380	-	24
61	27	106	1 504	388	1 116	-	25

gemeinschaften und Landratsamt

387	12	474	3 261	444	2 816	16	26
315	32	381	3 514	443	3 071	-	27
321	20	406	3 026	413	2 613	-	28
258	22	338	3 153	386	2 767	-	29
438	17	501	3 390	409	2 981	-	30
360	51	460	3 381	383	2 998	-	31
238	14	299	2 870	392	2 478	-	32
241	91	395	3 293	552	2 741	-	33
219	2	293	2 982	464	2 519	-	34
300	8	372	3 132	449	2 683	-	35
257	8	365	3 218	531	2 687	17	36
248	68	369	2 694	305	2 389	-	37
174	77	282	3 194	466	2 727	-	38
172	10	271	3 005	606	2 399	191	39
283	23	384	3 022	525	2 497	-	40
236	49	339	3 183	464	2 719	57	41
295	162	495	3 421	538	2 883	-	42
282	37	379	3 160	452	2 708	-	43

Noch: 13. Ausgewählte kassenmäßige Ausgaben und Einnahmen 1.1. - 30.9.2025

Nr.	Kreisfreie Stadt Landkreis	Steuern und steuer- ähnliche Ein- nahmen	Einnahmen aus Verwaltung und Betrieb	Zins- einnahmen und Schulden- dienst- hilfen	Laufende Zu- weisungen und Zuschüsse	Darunter Schlüssel- zu- weisungen	Brutto- einnahmen der laufenden Rechnung
-----	-------------------------------	---	--	---	--	--	--

kreisfreie

1	Stadt Erfurt	914	442	10	1 732	778	3 099
2	Stadt Gera	624	185	6	2 127	1 059	2 941
3	Stadt Jena	769	186	11	1 548	594	2 513
4	Stadt Suhl	599	275	2	1 590	847	2 466
5	Stadt Weimar	649	290	12	1 718	862	2 669
7	Zusammen	777	311	9	1 754	806	2 851

Landrats

8	Eichsfeld	-	82	10	1 338	367	1 430
9	Nordhausen	-	177	1	1 471	438	1 648
10	Wartburgkreis	-	54	4	1 237	374	1 295
11	Unstrut-Hainich-Kreis	-	45	3	1 265	436	1 313
12	Kyffhäuserkreis	-	134	1	1 435	370	1 569
13	Schmalkalden-Meiningen	-	183	7	1 381	294	1 571
14	Gotha	-	90	3	1 124	339	1 217
15	Sömmerda	-	175	1	1 273	327	1 449
16	Hildburghausen	-	149	1	1 241	391	1 391
17	Ilm-Kreis	-	78	4	1 253	255	1 335
18	Weimarer Land	-	135	2	1 290	296	1 428
19	Sonneberg	-	92	0	1 008	351	1 100
20	Saalfeld-Rudolstadt	-	159	0	1 282	342	1 441
21	Saale-Holzland-Kreis	-	75	3	1 288	326	1 365
22	Saale-Orla-Kreis	-	56	2	1 242	309	1 300
23	Greiz	-	53	4	1 485	362	1 542
24	Altenburger Land	-	60	2	1 501	415	1 563
25	Zusammen	-	102	3	1 300	351	1 406

Summe kreisangehörige Gemeinden, Verwaltungen

26	Eichsfeld	807	228	13	1 983	633	3 030
27	Nordhausen	576	369	15	2 061	730	3 021
28	Wartburgkreis	692	230	14	1 807	626	2 743
29	Unstrut-Hainich-Kreis	593	221	12	1 914	751	2 740
30	Kyffhäuserkreis	595	311	6	2 003	653	2 915
31	Schmalkalden-Meiningen	707	394	14	1 909	527	3 023
32	Gotha	633	269	6	1 721	641	2 629
33	Sömmerda	661	369	9	1 896	571	2 934
34	Hildburghausen	580	392	8	1 832	645	2 812
35	Ilm-Kreis	713	239	19	1 827	527	2 798
36	Weimarer Land	770	275	13	1 978	607	3 035
37	Sonneberg	650	207	4	1 463	573	2 324
38	Saalfeld-Rudolstadt	662	377	4	1 830	587	2 873
39	Saale-Holzland-Kreis	810	227	10	1 984	544	3 031
40	Saale-Orla-Kreis	782	215	14	1 806	508	2 817
41	Greiz	658	318	9	2 085	637	3 070
42	Altenburger Land	604	243	6	2 167	759	3 021
43	Zusammen	679	285	11	1 897	619	2 872

nach Arten, kreisfreien Städten und Landkreisen in EUR je Einwohner

Veräuße- rung von Vermögen	Zuwei- sungen und Zuschüsse für Inves- titionen	Brutto- einnahmen der Kapital- rechnung	Brutto- einnahmen (ohne bes. Finanzier.- vorgänge)	Abzüglich Zahlungen von Gemeinden/ GV	Gesamt- einnahmen (ohne bes. Finanzier.- vorgänge)	Saldo (Finanzier.- defizit)	Nr.
----------------------------------	---	---	--	---	--	-----------------------------------	-----

Stadt

8	103	112	3 211	11	3 199	15	1
0	124	126	3 067	17	3 050	-	2
0	93	95	2 607	34	2 573	370	3
1	109	110	2 576	4	2 572	265	4
22	114	139	2 808	16	2 792	107	5
6	106	114	2 965	17	2 948	97	7

amt

0	32	34	1 463	369	1 094	-	8
1	87	88	1 736	415	1 321	82	9
0	32	33	1 328	370	958	-	10
-	45	45	1 358	333	1 026	79	11
0	47	48	1 617	378	1 239	179	12
1	50	53	1 624	318	1 306	41	13
0	35	36	1 253	345	907	45	14
0	120	120	1 569	443	1 126	72	15
0	56	56	1 446	403	1 044	-	16
0	50	50	1 385	395	990	13	17
13	79	91	1 519	426	1 093	-	18
0	90	90	1 190	287	902	78	19
4	108	111	1 552	420	1 132	-	20
1	68	68	1 434	444	990	-	21
1	41	41	1 341	432	909	5	22
0	40	42	1 583	396	1 187	64	23
0	174	174	1 737	470	1 267	113	24
1	64	65	1 471	388	1 084	33	25

gemeinschaften und Landratsamt

37	178	246	3 276	444	2 832	-	26
21	190	217	3 239	443	2 796	275	27
22	168	196	2 939	413	2 526	86	28
8	169	179	2 918	386	2 533	234	29
12	167	179	3 095	409	2 686	296	30
8	242	258	3 281	383	2 898	100	31
9	148	158	2 787	392	2 395	83	32
42	255	303	3 237	552	2 685	56	33
12	124	136	2 948	464	2 484	34	34
23	139	176	2 974	449	2 524	158	35
19	157	199	3 234	531	2 704	-	36
7	211	218	2 543	305	2 238	152	37
11	188	222	3 095	466	2 629	99	38
12	146	165	3 197	606	2 591	-	39
18	153	177	2 994	525	2 469	28	40
17	148	171	3 240	464	2 776	-	41
6	296	307	3 327	538	2 789	94	42
17	180	206	3 078	452	2 626	82	43

**14. Ausgewählte Ausgaben für besondere Finanzierungsvorgänge 1.1. - 30.9.2025
nach kreisfreien Städten und Landkreisen in 1 000 EUR**

Kreisfreie Stadt Landkreis	Schuldentilgung		Deckung von Vorjahres- fehl- beträgen
	der Kreditmarkt- mittel	der inneren Darlehen	

kreisfreie Stadt

Stadt Erfurt	12 601	-	-
Stadt Gera	4 691	-	-
Stadt Jena	-	-	-
Stadt Suhl	1 380	-	-
Stadt Weimar	9 560	-	-
Zusammen	28 232	-	-

Landratsamt

Eichsfeld	1 093	-	-
Nordhausen	926	-	-
Wartburgkreis	-	-	-
Unstrut-Hainich-Kreis	3 076	-	-
Kyffhäuserkreis	3 275	-	-
Schmalkalden-Meiningen	-	-	-
Gotha	399	-	-
Sömmerda	1 983	-	-
Hildburghausen	464	-	-
Ilm-Kreis	3 444	-	-
Weimarer Land	551	-	-
Sonneberg	1 096	-	-
Saalfeld-Rudolstadt	1 272	-	-
Saale-Holzland-Kreis	1 081	-	-
Saale-Orla-Kreis	1 338	-	-
Greiz	1 493	-	-
Altenburger Land	2 544	-	-
Zusammen	24 035	-	-

Summe kreisangehörige Gemeinden, Verwaltungsgemeinschaften und Landratsamt

Eichsfeld	6 011	-	18
Nordhausen	4 254	-	-
Wartburgkreis	5 037	-	-
Unstrut-Hainich-Kreis	6 558	-	-
Kyffhäuserkreis	5 381	-	-
Schmalkalden-Meiningen	3 921	-	-
Gotha	3 007	-	-
Sömmerda	6 631	-	-
Hildburghausen	1 988	-	-
Ilm-Kreis	7 777	-	-
Weimarer Land	2 674	-	-
Sonneberg	3 097	-	-
Saalfeld-Rudolstadt	6 118	-	-
Saale-Holzland-Kreis	4 752	-	-
Saale-Orla-Kreis	3 982	-	-
Greiz	6 516	-	-
Altenburger Land	4 194	-	52
Zusammen	81 900	-	70

**15. Ausgewählte Einnahmen aus besonderen Finanzierungsvorgängen 1.1. - 30.9.2025
nach kreisfreien Städten und Landkreisen in 1 000 EUR**

Kreisfreie Stadt Landkreis	Schuldenaufnahme	
	von Kreditmarkt- mitteln	von inneren Darlehen

kreisfreie Stadt

Stadt Erfurt	-	-
Stadt Gera	-	-
Stadt Jena	-	-
Stadt Suhl	-	-
Stadt Weimar	7 665	-
Zusammen	7 665	-

Landratsamt

Eichsfeld	-	-
Nordhausen	-	-
Wartburgkreis	-	-
Unstrut-Hainich-Kreis	1 107	-
Kyffhäuserkreis	4 700	-
Schmalkalden-Meiningen	-	-
Gotha	-	-
Sömmerda	-	-
Hildburghausen	-	-
Ilm-Kreis	1 362	-
Weimarer Land	-	-
Sonneberg	-	-
Saalfeld-Rudolstadt	3 380	-
Saale-Holzland-Kreis	-	-
Saale-Orla-Kreis	-	-
Greiz	-	-
Altenburger Land	-	-
Zusammen	10 549	-

Summe kreisangehörige Gemeinden, Verwaltungsgemeinschaften und Landratsamt

Eichsfeld	5 199	-
Nordhausen	450	-
Wartburgkreis	683	-
Unstrut-Hainich-Kreis	1 496	-
Kyffhäuserkreis	7 338	-
Schmalkalden-Meiningen	4 761	-
Gotha	-	-
Sömmerda	2 555	-
Hildburghausen	905	-
Ilm-Kreis	6 445	-
Weimarer Land	-	-
Sonneberg	966	-
Saalfeld-Rudolstadt	5 378	-
Saale-Holzland-Kreis	797	-
Saale-Orla-Kreis	1 415	-
Greiz	2 618	-
Altenburger Land	806	-
Zusammen	41 812	-

**16. Kassenmäßiger Schuldenstand am 30.9.2025 nach
Gebietskörperschaftsgruppen und Gemeindegrößenklassen**

Gebietskörperschaftsgruppe Gemeindegrößenklasse von ... bis unter ... Einwohner	Schulden- stand ¹⁾		Kassenkredit	
	1 000 EUR	EUR je EW	1 000 EUR	EUR je EW
Gemeinden und Gemeindeverbände	999 331	474	55 314	26
davon				
kreisfreie Städte	120 686	230	-	-
kreisangehörige Gemeinden	586 926	371	40 493	26
Verwaltungsgemeinschaften	8 821	33	158	1
Landratsämter	282 898	179	14 663	9
Kreisfreie Städte				
20 000 - 50 000	2 465	70	-	-
50 000 - 100 000	78 347	486	-	-
100 000 - 200 000	-	-	-	-
200 000 - 500 000	39 874	182	-	-
Kreisangehörige Gemeinden				
unter 1 000	25 456	169	1 578	10
1 000 - 3 000	60 860	374	10 576	65
3 000 - 5 000	62 003	405	6 646	43
5 000 - 10 000	172 581	384	13 493	30
10 000 - 20 000	80 838	377	8 183	38
20 000 - 50 000	185 189	409	17	0

1) ohne Kassenkredit

**17. Kassenmäßiger Schuldenstand am 30.9.2025 nach
kreisfreien Städten und Landkreisen**

Kreisfreie Stadt Landkreis ¹⁾	Schulden- stand ²⁾		Kassenkredit	
	1 000 EUR	EUR je EW	1 000 EUR	EUR je EW
Stadt Erfurt	39 874	182	-	-
Stadt Gera	44 135	462	-	-
Stadt Jena	-	-	-	-
Stadt Suhl	2 465	70	-	-
Stadt Weimar	34 212	521	-	-
Eichsfeld	74 432	715	1 185	11
Nordhausen	48 806	600	4 082	50
Wartburgkreis	49 777	320	-	-
Unstrut-Hainich-Kreis	41 050	432	6 658	70
Kyffhäuserkreis	77 341	1 071	212	3
Schmalkalden-Meiningen	39 365	326	4 324	36
Gotha	49 860	366	1 300	10
Sömmerda	77 928	1 146	2 106	31
Hildburghausen	19 459	322	2 220	37
Ilm-Kreis	88 148	824	3 654	34
Weimarer Land	54 606	660	627	8
Sonneberg	38 780	699	12 443	224
Saalfeld-Rudolstadt	44 145	438	5 114	51
Saale-Holzland-Kreis	52 130	624	4 951	59
Saale-Orla-Kreis	45 995	593	6 176	80
Greiz	31 804	337	35	0
Altenburger Land	45 019	512	229	3

1) Summe kreisangehöriger Gemeinden, Verwaltungsgemeinschaften, Landratsamt

2) ohne Kassenkredit

18. Kassenmäßiger Schuldenstand am 30.9.2025 nach Landratsämtern

Landratsamt	Schulden- stand ¹⁾		Kassenkredit	
	1 000 EUR	EUR je EW	1 000 EUR	EUR je EW
Eichsfeld	4 079	39	-	-
Nordhausen	9 066	111	-	-
Wartburgkreis	-	-	-	-
Unstrut-Hainich-Kreis	12 365	130	-	-
Kyffhäuserkreis	51 670	716	-	-
Schmalkalden-Meiningen	-	-	-	-
Gotha	17 074	125	-	-
Sömmerda	27 075	398	-	-
Hildburghausen	2 287	38	-	-
Ilm-Kreis	38 054	356	-	-
Weimarer Land	18 568	224	-	-
Sonneberg	12 310	222	10 000	180
Saalfeld-Rudolstadt	14 376	143	4 663	46
Saale-Holzland-Kreis	26 707	319	-	-
Saale-Orla-Kreis	20 222	261	-	-
Greiz	3 764	40	-	-
Altenburger Land	25 280	288	-	-

1) ohne Kassenkredit

19. Einwohner am 30.6.2024 nach Gebietskörperschaftsgruppen und Größenklassen

<p>Gebietskörperschaftsgruppe</p> <p>Gemeindegrößenklasse</p> <p>von ... bis unter ... Einwohner</p>	<p>Einwohner</p>
Gemeinden und Gemeindeverbände	2 108 294
davon	
kreisfreie Städte	525 154
kreisangehörige Gemeinden	1 583 140
Einheitsgemeinden	985 398
erfüllende und beauftragende Gemeinden	330 565
Mitgliedsgemeinden VG	267 177
Landkreise	1 583 140
Kreisfreie Städte	
20 000 - 50 000	35 316
50 000 - 100 000	161 290
100 000 - 200 000	109 718
200 000 - 500 000	218 830
Kreisangehörige Gemeinden	
unter 1 000	150 363
1 000 - 3 000	162 824
3 000 - 5 000	153 038
5 000 - 10 000	449 573
10 000 - 20 000	214 529
20 000 - 50 000	452 813

20. Einwohner am 30.6.2024 nach kreisfreien Städten und Landkreisen

Kreisfreie Stadt Landkreis	Einwohner
Stadt Erfurt	218 830
Stadt Gera	95 593
Stadt Jena	109 718
Stadt Suhl	35 316
Stadt Weimar	65 697
Eichsfeld	104 124
Nordhausen	81 335
Wartburgkreis	155 637
Unstrut-Hainich-Kreis	95 048
Kyffhäuserkreis	72 207
Schmalkalden-Meiningen	120 775
Gotha	136 299
Sömmerda	68 021
Hildburghausen	60 343
Ilm-Kreis	107 024
Weimarer Land	82 725
Sonneberg	55 475
Saalfeld-Rudolstadt	100 766
Saale-Holzland-Kreis	83 606
Saale-Orla-Kreis	77 600
Greiz	94 277
Altenburger Land	87 878

Zuordnungsschlüssel für den Tabellenteil

Ausgaben	Gruppierungsnummer bzw. Erläuterung
laufende Rechnung	
1 Personalausgaben	4
2 Laufender Sachaufwand	50-65, 660-662, 675-678, 84
3 sächliche Verwaltungsaufgaben	50-65, 660-662, 84
4 Erstattungen an andere Bereiche	675-678
5 Zinsausgaben	800-808
6 an öffentlichen Bereich	800-804
7 an andere Bereiche	805-808
8 Laufende Zuweisungen und Zuschüsse, Schuldendiensthilfen	670-674, 69, 710-718, 722-728 73-79, 821-822, 831-833
9 an öffentlichen Bereich	670-674, 710-714, 722-724, 821-822, 831-833
10 allgemeine Zuweisungen und Umlagen	821-822, 831-833
11 an Land	821, 831
12 an Gemeinden und Gemeindeverbände	822, 832
13 an Zweckverbände und dgl.	833
14 Zuweisungen für laufende Zwecke und Schuldendiensthilfen	670-674, 710-714, 722-724
15 an andere Bereiche	69, 715, 716, 717, 718, 725-728, 73-79
16 laufende Zuschüsse an Unternehmen	715, 716, 717
17 laufende Zuschüsse an übrige Bereiche	718
18 soziale Leistungen (einschl. aufg. bezog. Leist. beteilig. SGB II)	69, 73-79
19 Schuldendiensthilfen	725-728
20 Bruttoausgaben der laufenden Rechnung	Summe Zeilen 01+02+05+08
21 Abzüglich Zahlungen von Gemeinden und Gemeindeverbänden	052, 062, 072, 162, 172, 202, 232
22 Gesamtausgaben der laufenden Rechnung	Summe Zeilen 20./21
Kapitalrechnung	
23 Sachinvestitionen	932, 934, 935, 94
24 Baumaßnahmen	94
25 darunter	
25 Schulen	EP2
26 Städteplanung	A61
27 Straßen	A63-66
28 Abwasserbeseitigung	A70
29 Erwerb von unbeweglichen und beweglichen Sachen	932, 934, 935
30 Zuweisungen und Zuschüsse für Investitionen	98
31 an öffentlichen Bereich	980-984
32 an andere Bereiche	985-988
33 Darlehen	92
34 Erwerb von Beteiligungen	931, 936-939
35 Tilgungsausgaben an öffentlichen Bereich	970-974
36 Sonstige Ausgaben der Kapitalrechnung	990, 991, 996
37 Bruttoausgaben der Kapitalrechnung	Summe der Zeilen 23+30+33+34+35
38 Abzüglich Zahlungen von Gemeinden und Gemeindeverbänden	322, 362, 372
39 Gesamtausgaben der Kapitalrechnung	Differenz der Zeilen 37./38
40 Gesamtausgaben (ohne besondere Finanzierungsvorgänge)	Summe der Zeilen 22+39
41 Saldo (Finanzierungsüberschuss)	Differenz der Zeilen 88./40, wenn Zeile 88 größer Zeile 40
besondere Finanzierungsvorgänge	
42 Schuldentilgung	975-979
43 der Kreditmarktmittel	975-978
44 der inneren Darlehen	979
45 Deckung von Vorjahresfehlbeträgen	992

Noch: Zuordnungsschlüssel für den Tabellenteil

Einnahmen	Gruppierungsnummer bzw. Erläuterung
laufende Rechnung	
46 Steuern und steuerähnliche Einnahmen	00-03./810
47 Grundsteuer	000, 001, 005
48 Gewerbesteuer (netto)	003./810
49 Gemeindeanteil an der Einkommensteuer	010
50 Gemeindeanteil an der Umsatzsteuer	012
51 sonstige Steuern und steuerähnliche Einnahmen	021,022, 026,027,029, 03
52 Einnahmen aus Verwaltung und Betrieb	10-15, 21, 22, 165-168, 260-268
53 Gebühren, sonstige Entgelte	10-12, 260-268
54 übrige Verwaltungs- und Betriebseinnahmen	13-15, 165-168
55 Gewinnanteile, Konzessionsabgaben	21, 22
56 Zinseinnahmen und Schuldendiensthilfen	200-208, 23
57 vom öffentlichen Bereich	200-204, 230-234
58 von anderen Bereichen	205-208, 235-238
59 Laufende Zuweisungen und Zuschüsse	041, 051, 060-062, 071, 072,160-164, 17
	191-193, 24, 25
60 vom öffentlichen Bereich	041, 051, 060-062, 071, 072,160-164, 170-174
	191-193
61 vom Bund	060, 160, 170, 192, 193
62 allgemeine Finanzzuweisungen vom Land	041, 051, 061, 071
63 darunter Schlüsselzuweisungen	041
64 übrige vom Land	161, 171, 191
65 allgemeine Finanzzuweisungen von Gemeinden und Gemeindeverbänden	062, 072
66 übrige Gemeinden und Gemeindeverbände	162, 172
67 von Zweckverbänden und dgl.	163, 173
68 von gesetzlicher Sozialversicherung	164, 174
69 von anderen Bereichen	175-178, 24, 25
70 Bruttoeinnahmen der laufenden Rechnung	Summe Zeilen 46+52+56+59
71 Abzüglich Zahlungen von Gemeinden und Gemeindeverbänden	052, 062, 072, 162, 172, 202, 232
72 Gesamteinnahmen der laufenden Rechnung	Differenz der Zeilen 70./71
Kapitalrechnung	
73 Veräußerung von Vermögen	331-339, 340, 344, 345, 347
74 Zuweisungen und Zuschüsse für Investitionen	36
75 vom öffentlichen Bereich	360-364
76 vom Bund	360
77 vom Land	361
78 von Gemeinden und Gemeindeverbänden	362
79 von Zweckverbänden und dgl.	363
80 von gesetzlicher Sozialversicherung	364
81 von anderen Bereichen	365-368
82 Beiträge und ähnliche Entgelte	35
83 Darlehensrückflüsse	32
84 Schuldenaufnahme vom öffentlichen Bereich	370-374
85 Bruttoeinnahmen der Kapitalrechnung	Summe Zeilen 73+74+82+83+84
86 Abzüglich Zahlungen von Gemeinden und Gemeindeverbänden	322, 362, 372
87 Gesamteinnahmen der Kapitalrechnung	Differenz der Zeilen 85./86
88 Gesamteinnahmen (ohne besondere Finanzierungsvorgänge)	Summe Zeilen 72+87
89 Saldo (Finanzierungsdefizit)	Differenz Zeilen 40./88, wenn Zeile 40 größer Zeile 88
besondere Finanzierungsvorgänge	
90 Schuldenaufnahme	375-379
91 der Kreditmarktmittel	375-378
92 der inneren Darlehen	379

