



STATISTISCHER BERICHT

L III - j / 24

Schulden des Landes und der kommunalen Körperschaften in Thüringen am 31.12.2024

Zeichenerklärung

- nichts vorhanden (genau Null)
- 0 weniger als die Hälfte von 1 in der letzten besetzten Stelle, jedoch mehr als nichts
- . Zahlenwert unbekannt oder geheim zu halten
- ... Zahlenwert lag bei Redaktionsschluss noch nicht vor
- x Tabellenfach gesperrt, weil Aussage nicht sinnvoll
- p vorläufige Zahl
- r berichtigte Zahl
- / Zahlenwert nicht sicher genug
- () Aussagewert eingeschränkt

Anmerkung: Abweichungen in den Summen, auch im Vergleich zu anderen Veröffentlichungen, erklären sich aus dem Runden von Einzelwerten.

Herausgeber

Thüringer Landesamt für Statistik
Europaplatz 3, 99091 Erfurt
Postfach 90 01 63, 99104 Erfurt
Telefon: +49 361 57331-9642
Telefax: +49 361 57331-9699
E-Mail: auskunft@statistik.thueringen.de
Internet: www.statistik.thueringen.de

Auskunft erteilt

Referat: Öffentliche Finanzen,
Personal im öffentlichen Dienst
Telefon: +49 361 57334-3281
Herausgegeben im November 2025

Bestell-Nr.: 11 301
Heft-Nr.: 146/25
Preis: 7,50 EUR

Inhaltsverzeichnis

	Seite
Vorbemerkungen	2
Grafiken	
Entwicklung des Schuldenstandes des Kernhaushaltes des Landes von 2007 bis 2024	6
Schuldenstand des Kernhaushaltes des Landes 2024 nach Schuldenarten	6
Schuldenstand des öffentlichen Gesamthaushaltes am 31.12.2024 nach Körperschaftsgruppen	7
Schuldenstand der Kernhaushalte der Gemeinden und Gemeindeverbände von 2007 bis 2024	8
Schuldenstand am 31.12.2024 nach kreisfreien Städten und Landkreisen	24
Tabellen	
1. Schuldenstand der Kernhaushalte des Landes, der Gemeinden und Gemeindeverbände 2024 nach Arten und Körperschaftsgruppen	9
2. Schuldenstand des öffentlichen Gesamthaushaltes am 31.12.2024 nach Arten und Körperschaftsgruppen	10
3. Schuldenstand der Kernhaushalte der Gemeinden und Gemeindeverbände am 31.12.2024 nach Arten und Körperschaftsgruppen	14
4. Schuldenstand der Kernhaushalte der Gemeinden und Gemeindeverbände am 31.12.2024 nach Arten und Körperschaftsgruppen/Gemeindegrößenklassen	16
5. Schuldenstand der Kernhaushalte der Gemeinden und Gemeindeverbände am 31.12.2024 nach Arten und Körperschaftsgruppen/Gemeindegrößenklassen	18
6. Schuldenstand der Kernhaushalte der Gemeinden und Gemeindeverbände am 31.12.2024 nach Arten, kreisfreien Städten, Landratsämtern und Landkreisen	20
7. Schuldenstand der Extrahaushalte des Landes, der Gemeinden und Gemeindeverbände am 31.12.2024 nach Arten	25
8. Schuldenstand der sonstigen öffentlichen Fonds, Einrichtungen und Unternehmen des Landes, der Gemeinden und Gemeindeverbände am 31.12.2024 nach Arten	27
9. Schuldenstand der Kernhaushalte, Extrahaushalte und sonstigen öffentlichen Fonds, Einrichtungen und Unternehmen der Gemeinden und Gemeindeverbände am 31.12.2024 nach Arten	27
10. Schuldenstand der kommunalen Haushalte und deren kommunaler Unternehmen beim nicht-öffentlichen Bereich am 31.12.2024	28
11. Einwohnende am 30.6.2024 nach Gebietskörperschaftsgruppen und Größenklassen	58

Vorbemerkungen

Ziel der Erhebung

Die Statistik über die Schulden des öffentlichen Gesamthaushaltes ist eine jährliche Totalerhebung und berichtet über den Stand der Schulden, Schuldenaufnahmen, Schuldentilgungen, sonstigen Schuldenbewegungen sowie über kreditähnliche Rechtsgeschäfte, Bürgschaften, Garantien und sonstige Gewährleistungen des Berichtsjahres.

Die Daten dienen als Entscheidungsgrundlage für die Wirtschafts- und Finanzpolitik. Sie bilden vor allem die Grundlage für die Beantwortung der Fragen nach dem finanziellen Spielraum der Haushalte kommender Jahre, der Kapitalmarktbeanspruchung durch die öffentlichen Haushalte wie auch der Art der Verschuldung.

Die Schulden der sonstigen öffentlichen Fonds, Einrichtungen und Unternehmen werden mit einem verkürzten Erhebungsprogramm befragt.

Rechtsgrundlage

Die Rechtsgrundlage für die Statistik über die Schulden des öffentlichen Gesamthaushaltes sowie der Schulden der sonstigen öffentlichen Fonds, Einrichtungen und Unternehmen ist das Finanz- und Personalstatistikgesetz (FPStatG) in der Bekanntmachung der Neufassung vom 22. Februar 2006 (BGBl. I S. 438) zuletzt geändert durch Artikel 1 des Gesetzes vom 28. November 2024 (BGBl. 2024 I Nr. 377). Erhoben werden die Angaben zu § 5 FPStatG.

Erhebungsmerkmale

- Angaben zu den Schuldenständen zum Stichtag 31.12. des Berichtsjahres nach Arten und Gläubigern
- Angaben zu den Aufnahmen, Tilgungen, sonstigen Zu- und Abgängen vom 1.1. bis 31.12. des Berichtsjahres nach Arten, Gläubigern, Ursprungslaufzeiten und Fälligkeiten

Erhebungseinheiten

Die Schuldenstatistik erhebt die Schulden des öffentlichen Bereiches nach Körperschaftsgruppen. Die Erhebungseinheiten sind die staatlichen (Bund, Länder) und kommunalen Haushalte (Gemeinden, Gemeindeverbände, Zweckverbände) sowie Fonds, Einrichtungen und Unternehmen, die mehrheitlich von den öffentlichen Haushalten (auch von diesen gemeinsam) bestimmt sind.

Ab dem Berichtsjahr 2010 kamen als weitere Erhebungseinheiten die Sozialversicherungsträger hinzu, welche gemäß Sozialgesetzbuch I die gesetzliche Kranken-, Pflege-, Unfall- und Rentenversicherung sowie die Alterssicherung für Landwirte und die Bundesagentur für Arbeit umfassen.

Definitionen

Schuldenstand

Nachgewiesen werden alle Schulden, für welche die Berichtsstelle Schuldner ist, auch wenn sie nicht den Schuldendienst trägt. Dazu gehören auch die Schulden ihrer rechtlich unselbständigen Stiftungen und Sondervermögen, deren Ausgaben und Einnahmen vollständig im Haushalt des öffentlichen Trägers enthalten sind. Die Schulden der rechtlich unselbständigen kommunalen Sondervermögen mit eigener, vom Trägerhaushalt getrennter Rechnungsführung werden gesondert erfasst und nachgewiesen.

Nicht in der Schuldenstatistik erhoben werden:

- Gelder, die von Dritten hinterlegt sind (z.B. Kautionen),
- Kassenreste, Steuerablieferungsrückstände,
- im Eigenbestand der Emittenten befindliche Wertpapiere,
- Innere Schulden.

Schuldenaufnahmen

Als Schuldenaufnahmen sind alle in der Zeit vom 1.1. bis 31.12. eines Berichtsjahres aufgenommenen Kredite mit dem Nennwert ohne Abzug eines Disagios angegeben. Die Schuldenaufnahmen werden nach Schuldenarten und ihren vertraglich festgelegten Laufzeiten untergliedert und zum Zeitpunkt des Mittelzuflusses erfasst.

Die Laufzeitabgrenzungen entsprechen den aktuellen Anforderungen der Deutschen Bundesbank bzw. der Europäischen Zentralbank.

Schuldentilgungen

Tilgungen sind alle in der Zeit vom 1.1. bis 31.12. des Berichtsjahres zurückgezahlten Beträge. Sie werden nach Schuldenarten und ihren vertraglich festgelegten Laufzeiten untergliedert.

Sonstige Zugänge - Sonstige Abgänge

Sonstige Zu- und Abgänge sind alle Schuldenu- und -abgänge, die der Berichtskörperschaft keine Haushaltsmittel zugeführt bzw. entzogen haben (z.B. Veränderungen im Schuldenstand durch Eingliederung vorher selbständiger Sonderrechnungen bzw. Ausgliederung von Sonderrechnungen, Schuld- bzw. Forderungsabtretungen).

Schuldenarten

Dem Schuldenstand werden ab 2010 nach der neuen Abgrenzung des Schuldenbegriffs die Schuldenarten

- Kassenkredite
- Wertpapierschulden
- Kredite

zugeordnet.

Alle weiteren erhobenen Zahlungsverpflichtungen wie übrige Verbindlichkeiten, kreditähnliche Rechtsgeschäfte oder Bürgschaften werden nachrichtlich dargestellt.

Der Aufgliederung der aufgenommenen Schulden nach Schuldenarten wird soweit möglich das Gläubigerprinzip zugrunde gelegt. Maßgebend für die Zuordnung ist der in der Schuldurkunde bezeichnete Gläubiger. Werden die Mittel vollständig aus dem Haushalt der Körperschaften finanziert, aber von den Kreditinstituten nur ausgezahlt, werden diese abweichend vom Gläubigerprinzip den öffentlichen Körperschaften zugeordnet. Wird von den öffentlichen Haushalten nur die Zinsdifferenz zum Marktzins finanziert, erfolgt der Nachweis bei der auszahlenden Stelle. Bei allen Schulden, für die Wertpapiere ausgegeben worden sind (Anleihen usw.), entfällt eine Aufteilung nach Gläubigern.

Die Schulden werden entsprechend den Gläubigern dem nicht-öffentlichen bzw. dem öffentlichen Bereich zugeordnet.

Schulden beim nicht-öffentlichen Bereich

Wertpapierschulden

- Geldmarktpapiere
- Kapitalmarktpapiere

Kassenkredite und Kredite

- bei Kreditinstituten
- beim sonstigen inländischen Bereich
- beim sonstigen ausländischen Bereich

Schulden beim öffentlichen Bereich

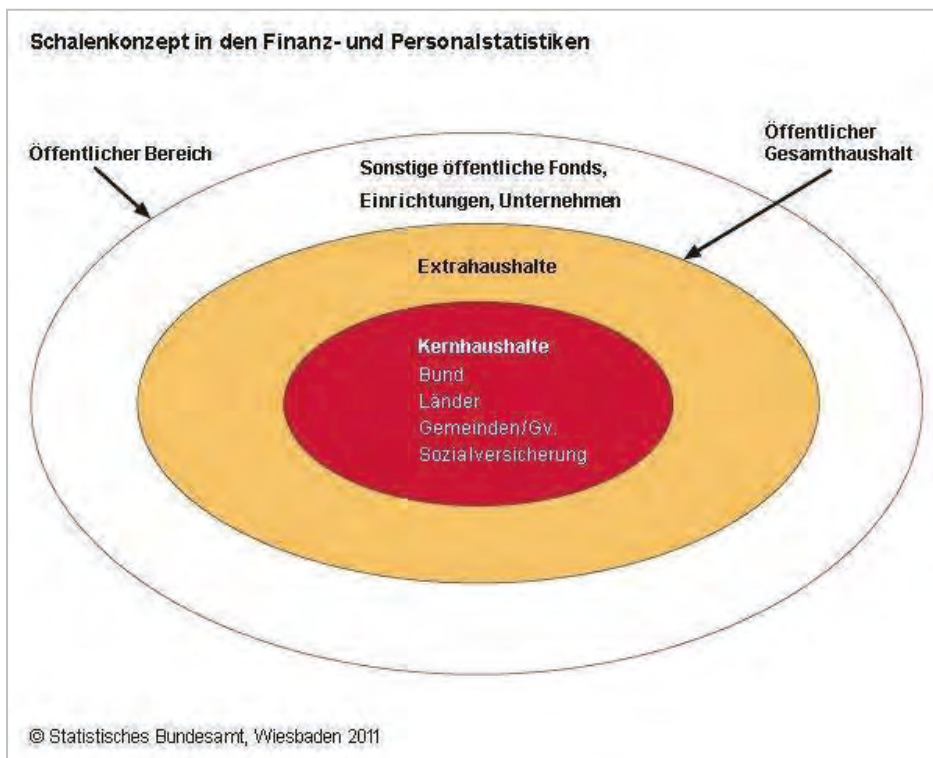
Kassenkredite und Kredite

- beim Bund
- bei Ländern
- bei Gemeinden/Gemeindeverbänden
- bei Zweckverbänden und dgl.
- bei der gesetzlichen Sozialversicherung
- bei verbundenen Unternehmen, Beteiligungen und Sondervermögen
- bei sonstigen öffentlichen Sonderrechnungen

Hier werden sämtliche, von den Berichtsstellen untereinander aufgenommenen Schulden nachgewiesen, auch wenn sie über ein Kreditinstitut ausgezahlt wurden. Diese umfassen auch Schulden zwischen den Körperschaften und den Extrahaushalten der Körperschaften.

Darstellung der Ergebnisse

Die Schuldenstände, Schuldenaufnahmen, Schuldentilgungen und sonstigen Schuldenbewegungen werden entsprechend dem Schalenkonzept für den öffentlichen Gesamthaushalt und für die sonstigen öffentlichen Fonds, Einrichtungen und Unternehmen dargestellt.



Öffentlicher Gesamthaushalt

Der öffentliche Gesamthaushalt beinhaltet die Kern- und Extrahaushalte der verschiedenen Körperschaftsgruppen (Land, Gemeinden/Gemeindeverbände, gesetzliche Sozialversicherung unter Landesaufsicht) und stellt den Sektor Staat auf Landes- und kommunaler Ebene dar:

Kernhaushalte

- des Landes
- der Gemeinden/Gemeindeverbände
- der gesetzlichen Sozialversicherung unter Landesaufsicht

Extrahaushalte

Der Begriff "Haushalt" wird hier institutionell im Sinne von Einheit verwendet. Die Extrahaushalte umfassen alle öffentlichen Fonds, Einrichtungen und Unternehmen -FEU-, die nach den Kriterien des Europäischen Systems Volkswirtschaftlicher Gesamtrechnungen -ESVG- dem Sektor Staat zuzuordnen sind.

Diese Kriterien sind:

- Es muss sich um eine institutionelle Einheit handeln.
- Diese institutionelle Einheit muss vom Staat kontrolliert werden (öffentliche Kontrolle).
- Es muss sich um einen Nichtmarktproduzenten handeln.

Eine Einheit ist ein Nichtmarktproduzent, wenn sie keine wirtschaftlich signifikanten Preise erhebt. In der Regel liegt der Eigenfinanzierungsgrad eines Nichtmarktproduzenten unter 50%. Erwirtschaftet eine Einheit ihre Umsätze größtenteils mit dem Staat (Faustregel: mehr als 80%), handelt es sich um einen Hilfsbetrieb des Staates und die Einheit wird ebenfalls dem Sektor Staat zugeordnet.

Folgende Extrahaushalte werden unterschieden:

- Extrahaushalte des Landes
Sie umfassen u.a. ausgegliederte öffentliche Hochschulen, aus den Kernhaushalten ausgegliederte Versorgungsfonds und Versorgungsrücklagen als auch Sondervermögen.
- Extrahaushalte der Gemeinden/Gemeindeverbände
Sie setzen sich aus den Sonderrechnungen der Gemeinden und Gemeindeverbände (Eigenbetriebe), den Zweckverbänden des Staatssektors sowie den öffentlichen Fonds, Einrichtungen und Unternehmen des Staatssektors zusammen.
- Extrahaushalte der gesetzlichen Sozialversicherung unter Landesaufsicht

Sonstige öffentliche Fonds, Einrichtungen und Unternehmen

Öffentlich bestimmt sind alle Fonds, Einrichtungen und Unternehmen, an denen die Kernhaushalte der Gebietskörperschaften (Bund, Länder, Gemeinden/Gemeindeverbände) oder die gesetzliche Sozialversicherung mit mehr als 50 Prozent des Nennkapitals oder Stimmrechts unmittelbar oder mittelbar beteiligt sind. Den sonstigen öffentlichen Fonds, Einrichtungen und Unternehmen werden öffentliche Unternehmen dann zugerechnet, wenn sie Marktproduzenten sind. Marktproduzenten sind öffentliche Unternehmen in der Regel dann, wenn der Eigenfinanzierungsgrad dieser Unternehmen größer als 50 Prozent ist. Sie werden allerdings den Extrahaushalten dennoch zugeordnet, wenn der überwiegende Anteil des Umsatzes (mehr als 80 Prozent) auf der Geschäftstätigkeit mit den Kernhaushalten basiert. Zu den sonstigen öffentlichen Fonds, Einrichtungen und Unternehmen zählen zum Beispiel Ver- und Entsorgungsunternehmen, Krankenhäuser sowie Zweckverbände, die nicht zum Sektor Staat gehören (Marktproduzenten).

Öffentlicher Bereich

Die sonstigen öffentlichen Fonds, Einrichtungen und Unternehmen bilden zusammen mit dem öffentlichen Gesamthaushalt den öffentlichen Bereich.

Mindestveröffentlichungsprogramm

Tabellen mit der Kennzeichnung - Mindestveröffentlichungsprogramm - sind bundesweit einheitliche Veröffentlichungstabellen und sollen in allen Ländern veröffentlicht werden.

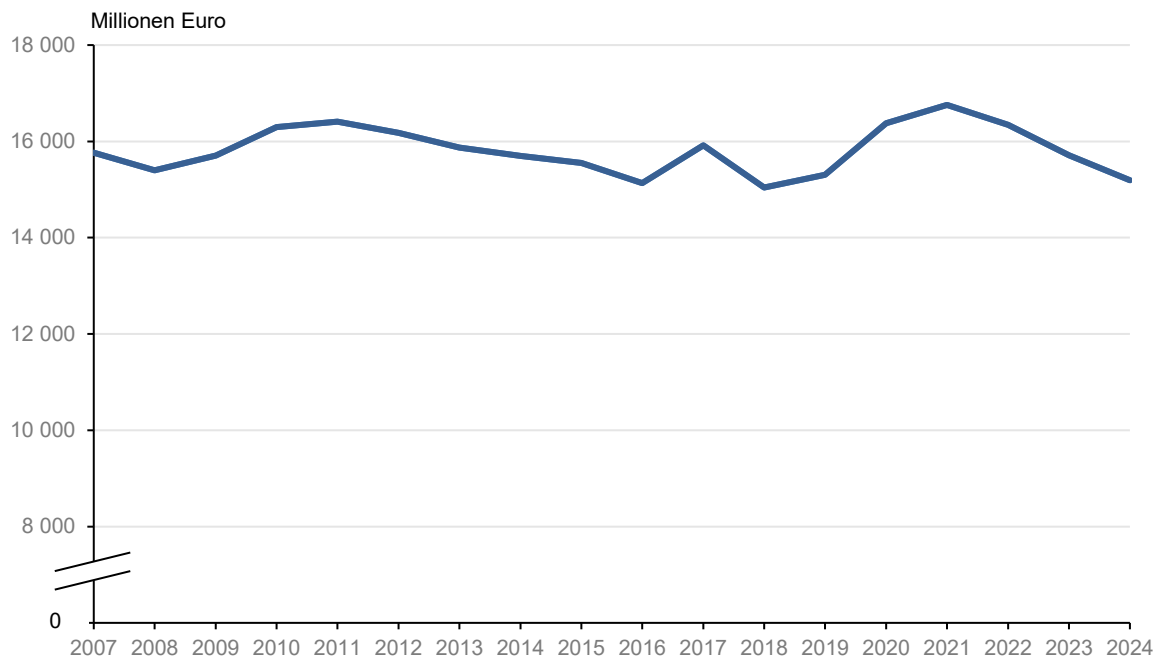
Einwohnerzahlen

Den im Bericht enthaltenen Berechnungen je Einwohner liegen die Einwohnerzahlen vom Stichtag 30.6.2024 auf Grundlage des Zensus 2022 zugrunde.

Abkürzungen

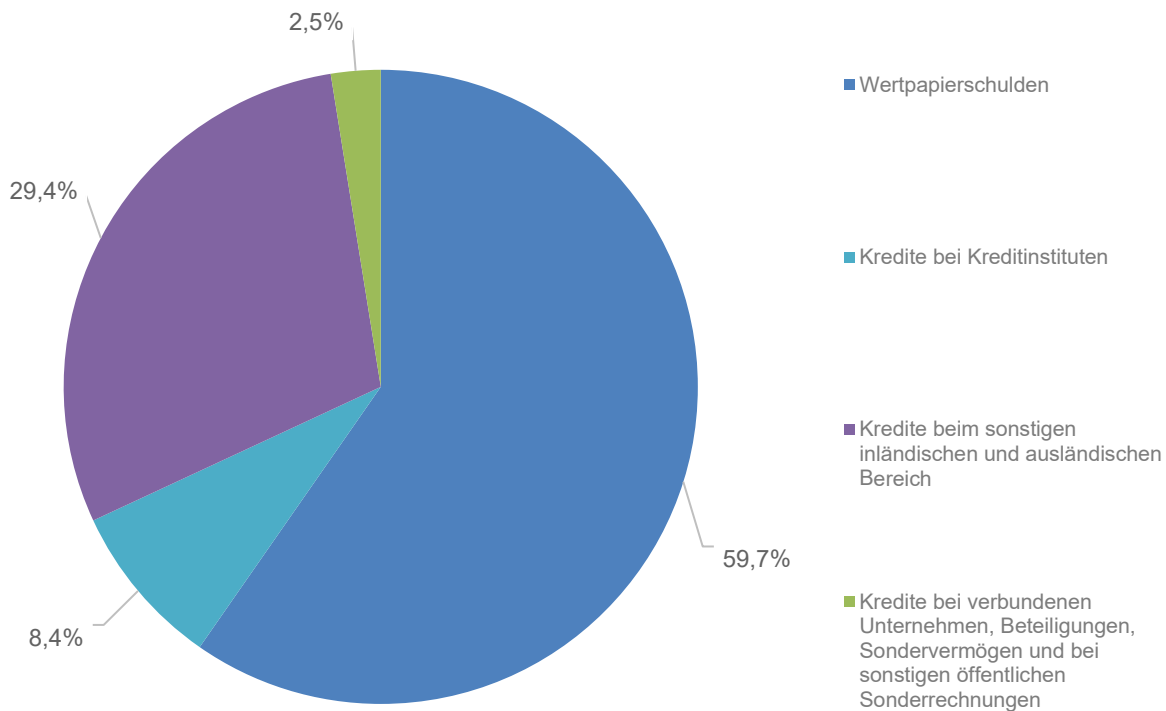
ERP	European Recovery Programme
ESVG	Europäisches System Volkswirtschaftlicher Gesamtrechnungen
EW	Einwohner
FEU	staatliche und kommunale Fonds, Einrichtungen und Unternehmen, an denen Land, Gemeinden/Gemeindeverbände, Zweckverbände mit mehr als 50 Prozent des Nennkapitals oder des Stimmrechts beteiligt sind
ÖPP	Öffentlich Private Partnerschaften
LRA	Landratsamt
VGHH	Haushalt der Verwaltungsgemeinschaft

Entwicklung des Schuldenstandes des Kernhaushaltes des Landes von 2007 bis 2024



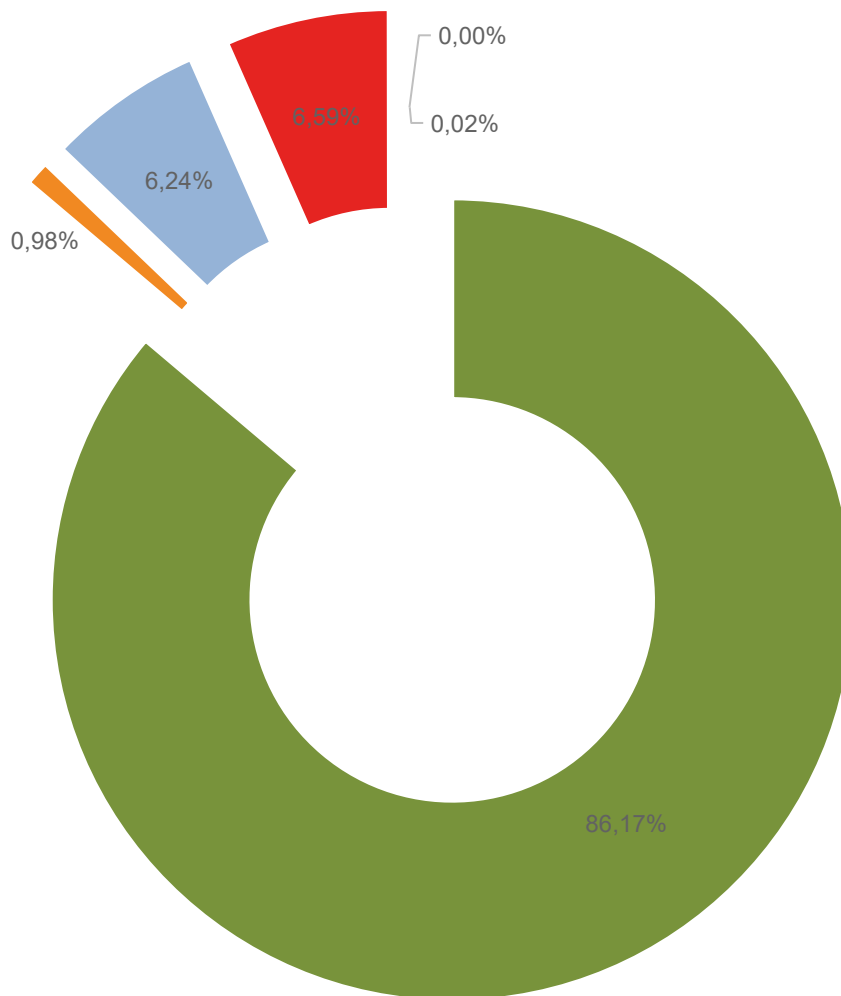
Thüringer Landesamt für Statistik

Schuldenstand des Kernhaushaltes des Landes 2024 nach Schuldarten



Thüringer Landesamt für Statistik

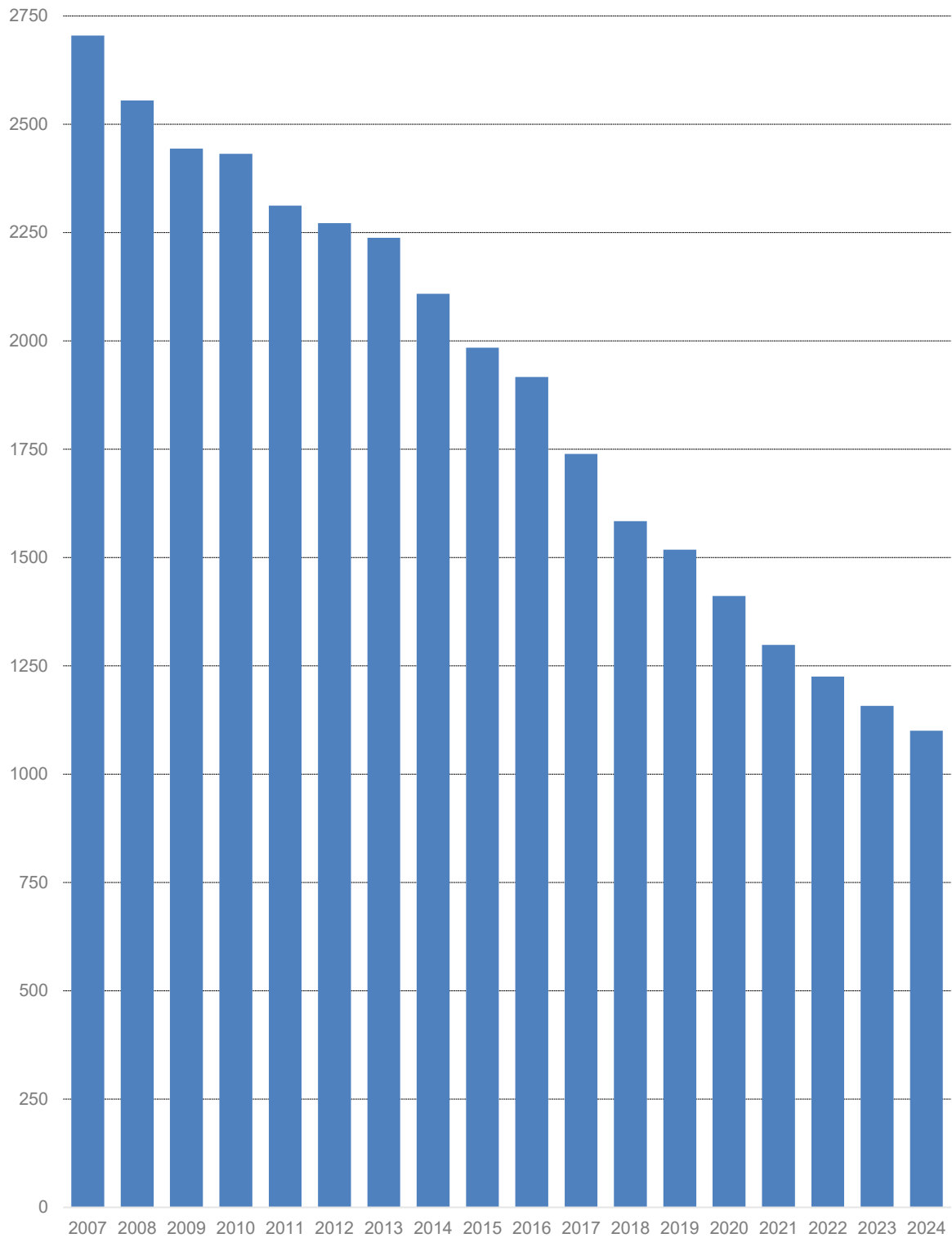
Schuldenstand des öffentlichen Gesamthaushaltes am 31.12.2024 nach Körperschaftsgruppen



- Kernhaushalt Land - 15 190 178 Tsd. EUR
- Extrahaushalte Land - 172 611 Tsd. EUR
- Kernhaushalte Gemeinden/Gemeindeverbände - 1 100 109 Tsd. EUR
- Extrahaushalte Gemeinden/Gemeindeverbände - 1 161 323 Tsd. EUR
- Kernhaushalte Sozialversicherungen - 0 EUR
- Extrahaushalte Sozialversicherungen - 3 586 Tsd. EUR

Schuldenstand der Kernhaushalte der Gemeinden und Gemeindeverbände 2024

Millionen Euro



**1. Schuldenstand der Kernhaushalte¹⁾ des Landes, der Gemeinden und Gemeindeverbände 2024
nach Arten und Körperschaftsgruppen**

Stichtag (31.12.) — Schuldenart	Land	Gemeinden/ Gemeinde- verbände	Davon		
			kreisfreie Städte	kreis- angehörige Gemeinden ²⁾	Land- rats- ämter
	1000 EUR				
2007	15 766 974	2 705 016	593 738	1 497 464	613 814
2008	15 398 540	2 554 927	544 132	1 431 215	579 580
2009	15 706 870 ³⁾	2 443 819	526 814	1 378 359	538 646
2010	16 295 564	2 432 204	528 710	1 352 239	551 254
2011	16 411 400	2 312 399	484 468	1 292 034	535 898
2012	16 174 712	2 271 689	522 454	1 240 695	508 541
2013	15 874 154	2 238 078	513 973	1 220 134	503 970
2014	15 699 304	2 108 989	482 748	1 146 412	479 829
2015	15 555 004	1 984 324	442 211	1 089 297	452 816
2016	15 133 688	1 916 749	447 022	1 015 722	454 005
2017	15 916 908	1 739 077	397 855	929 120	412 103
2018	15 041 750	1 583 963	358 602	848 921	376 441
2019	15 308 518	1 517 915	334 160	804 603	379 152
2020	16 374 056	1 411 460	296 360	773 986	341 114
2021	16 756 908	1 298 174	230 531	742 361	325 282
2022	16 345 161	1 225 165	200 415	705 893	307 530
2023	15 710 030	1 157 470	171 313	667 883	318 273
2024	15 190 178	1 100 109	141 253	644 250	314 606
Schulden beim nicht-öffentlichen Bereich	14 806 017	1 086 524	141 253	633 786	311 485
Kassenkredite	-	34 383	-	16 444	17 938
Wertpapiersschulden	9 065 000	-	-	-	-
Kredite	5 741 017	1 052 141	141 253	617 341	293 546
davon					
bei Kreditinstituten	1 276 017	1 052 141	141 253	617 341	293 546
beim sonstigen inländischen Bereich	4 462 200	-	-	-	-
beim sonstigen ausländischen Bereich	2 800	-	-	-	-
Schulden beim öffentlichen Bereich	384 162	13 585	-	10 464	3 121
Kassenkredite	306 162	5 164	-	5 164	-
Kredite	78 000	8 422	-	5 300	3 121
davon					
beim Bund	-	-	-	-	-
bei Ländern	-	4 532	-	4 532	-
bei Gemeinden/ Gemeindeverbänden	-	3 121	-	-	3 121
bei Zweckverbänden und dgl.	-	90	-	90	-
bei der gesetzlichen Sozialversicherung	-	-	-	-	-
bei verbundenen Unternehmen, Beteiligungen und Sondervermögen	-	679	-	679	-
bei sonstigen öffentlichen Sonderrechnungen	78 000	-	-	-	-

1) Um eine Vergleichbarkeit des Schuldenstandes der Jahre 2005 bis 2020 zu erzielen, wurde der Schuldenstand bis einschließlich 2009 an die neue Abgrenzung des Schuldenbegriffs angepasst.

2) einschließlich Verwaltungsgemeinschaften - 3) darin enthalten sind Kreditaufnahmen zur Finanzierung des Haushaltes 2008

2. Schuldenstand des öffentlichen Gesamthaushaltes am 31.12.2024
Mindestveröffentlichungs

Lfd. Nr.	Art der Schulden	Insgesamt	Land
Schulden beim nicht-öffentlichen Bereich			
	Kassenkredite		
1	bei Kreditinstituten	35 165	-
2	Euro-Währung	35 165	-
3	Fremdwährung	-	-
4	beim sonstigen inländischen Bereich	-	-
5	beim sonstigen ausländischen Bereich	-	-
6	Euro-Währung	-	-
7	Fremdwährung	-	-
8	dar.: im Rahmen von Cash-Pool/Einheits-und Amtskasse vom Cash-Pool-Führer aufgenommene Kassenkredite	-	-
9	Zusammen	35 165	-
	Wertpapiersschulden		
10	Geldmarktpapiere	-	-
11	Euro-Währung	-	-
12	Fremdwährung	-	-
13	Kapitalmarktpapiere	9 065 000	9 065 000
14	Euro-Währung	9 065 000	9 065 000
15	Fremdwährung	-	-
16	Zusammen	9 065 000	9 065 000
	Kredite		
17	bei Kreditinstituten	3 245 891	1 448 628
18	Euro-Währung	3 245 891	1 448 628
19	Fremdwährung	-	-
20	beim sonstigen inländischen Bereich	4 463 518	4 462 200
21	beim sonstigen ausländischen Bereich	2 800	2 800
22	Euro-Währung	2 800	2 800
23	Fremdwährung	-	-
24	Zusammen	7 712 209	5 913 628
25	Insgesamt	16 812 374	14 978 628
Schulden beim öffentlichen Bereich			
	Kassenkredite		
26	beim Bund	-	-
27	bei Ländern	3 544	-
28	bei Gemeinden/Gemeindeverbänden	5 400	-
29	bei Zweckverbänden und dgl.	-	-
30	bei der gesetzlichen Sozialversicherung	-	-
31	bei verbundenen Unternehmen, Beteiligungen und Sondervermögen	306 162	306 162
32	bei sonstigen öffentl. Sonderrechnungen	4 085	-
33	dar.: für eigenen Liquiditätsbedarf aus dem Cash-Pool/Einheits-und Amtskasse entnommene Mittel	4 204	-
34	Zusammen	319 190	306 162

1) einschl. Extrahaushalte der Sozialversicherungen

nach Arten und Körperschaftsgruppen - in 1 000 EUR
programm

Davon		Gemeinden/ Gemeinde- verbände	Davon		Sozialversicherungen unter Landesaufsicht ¹⁾	Lfd. Nr.
Kernhaushalte	Extra- haushalte		Kernhaushalte	Extra- haushalte		
Schulden beim nicht-öffentlichen Bereich						
-	-	35 165	34 383	782	-	1
-	-	35 165	34 383	782	-	2
-	-	-	-	-	-	3
-	-	-	-	-	-	4
-	-	-	-	-	-	5
-	-	-	-	-	-	6
-	-	-	-	-	-	7
-	-	-	-	-	-	8
-	-	35 165	34 383	782	-	9
-	-	-	-	-	-	10
-	-	-	-	-	-	11
-	-	-	-	-	-	12
9 065 000	-	-	-	-	-	13
9 065 000	-	-	-	-	-	14
-	-	-	-	-	-	15
9 065 000	-	-	-	-	-	16
1 276 017	172 611	1 797 263	1 052 141	745 123	-	17
1 276 017	172 611	1 797 263	1 052 141	745 123	-	18
-	-	-	-	-	-	19
4 462 200	-	1 318	-	1 318	-	20
2 800	-	-	-	-	-	21
2 800	-	-	-	-	-	22
-	-	-	-	-	-	23
5 741 017	172 611	1 798 581	1 052 141	746 440	-	24
14 806 017	172 611	1 833 746	1 086 524	747 223	-	25
Schulden beim öffentlichen Bereich						
-	-	-	-	-	-	26
-	-	3 544	3 544	-	-	27
-	-	5 400	1 620	3 780	-	28
-	-	-	-	-	-	29
-	-	-	-	-	-	30
306 162	-	-	-	-	-	31
-	-	4 085	-	4 085	-	32
-	-	4 204	1 620	2 585	-	33
306 162	-	13 029	5 164	7 865	-	34

Noch: 2. Schuldenstand des öffentlichen Gesamthaushaltes am 31.12.2024
Mindestveröffentlichungs

Lfd. Nr.	Art der Schulden	Insgesamt	Land
Noch: Schulden beim öffentlichen Bereich			
	Kredite		
35	beim Bund	-	-
36	bei Ländern	6 861	-
37	bei Gemeinden/Gemeindeverbänden	34 259	-
38	bei Zweckverbänden und dgl.	356 889	-
39	bei der gesetzlichen Sozialversicherung	3 586	-
40	bei verbundenen Unternehmen, Beteiligungen und Sondervermögen	6 822	-
41	bei sonstigen öffentl. Sonderrechnungen	87 826	78 000
42	Zusammen	496 242	78 000
43	Insgesamt	815 432	384 162
Verbindlichkeiten aus Lieferungen und Leistungen			
44	Verbindlichkeiten aus Lieferungen und Leistungen	177 032	28 746
kreditähnliche Rechtsgeschäfte			
45	Hypotheken-, Grund- und Rentenschulden	8 715	-
46	Restkaufgelder	14 499	2 323
47	Finanzierungsleasing	4 285	311
48	Zusammen	27 499	2 634
ÖPP-Projekte			
49	Projektsumme insgesamt	78 727	49 799
50	bisher geleist. Zahlung aller lfd. ÖPP-Projekte	46 915	28 272
Energie-Einspar-Contracing			
51	Investitionsvolumen insgesamt	19	-
52	dar.: geleistete Baukostenzuschüsse	-	-
Bürgschaften			
53	gegenüber dem öffentlichen Bereich	660 585	617 161
54	gegenüber sonstigen öffentlichen FEU (ohne Kreditinstitute)	43 386	-
55	gegenüber dem nicht-öffentlichen Bereich	542 469	430 631
56	gegenüber öffentlich bestimmter Kreditinstitute	139 769	66 674
57	Zusammen	1 203 054	1 047 792
Cash-Pooling/Einheitskasse/Amtskasse			
58	Verbindlichkeiten des Cash-Pool-Führers gegenüber zuführenden Einheiten	521 687	407 091

1) einschl. Extrahaushalte der Sozialversicherungen

nach Arten und Körperschaftsgruppen - in 1 000 EUR
programm

Davon		Gemeinden/ Gemeinde- verbände	Davon		Sozialversicherungen unter Landesaufsicht ³⁾	Lfd. Nr.
Kernhaushalte	Extra- haushalte ¹⁾		Kernhaushalte	Extra- haushalte ²⁾		
Noch: Schulden beim öffentlichen Bereich						
-	-	-	-	-	-	35
-	-	6 861	4 532	2 329	-	36
-	-	34 259	3 121	31 138	-	37
-	-	356 889	90	356 799	-	38
-	-	-	-	-	3 586	39
-	-	6 822	679	6 143	-	40
78 000	-	9 826	-	9 826	-	41
78 000	-	414 657	8 422	406 235	3 586	42
384 162	-	427 685	13 585	414 100	3 586	43
Verbindlichkeiten aus Lieferungen und Leistungen						
2 417	26 329	147 822	40 016	107 806	465	44
kreditähnliche Rechtsgeschäfte						
-	-	8 715	1 738	6 977	-	45
2 323	-	12 176	11 908	267	-	46
-	311	3 974	3 163	811	-	47
2 323	311	24 865	16 809	8 056	-	48
ÖPP-Projekte						
49 799	-	28 929	18 535	10 394	-	49
28 272	-	18 643	13 206	5 437	-	50
Energie-Einspar-Contracing						
-	-	19	19	-	-	51
-	-	-	-	-	-	52
Bürgschaften						
617 161	-	43 424	43 424	-	-	53
-	-	43 386	43 386	-	-	54
430 631	-	111 838	111 838	-	-	55
66 674	-	73 095	73 095	-	-	56
1 047 792	-	155 262	155 262	-	-	57
Cash-Pooling/Einheitskasse/Amtskasse						
407 091	-	114 596	113 214	1 383	-	58

3. Schuldenstand der Kernhaushalte der Gemeinden und Gemeindeverbände am 31.12.2024

Lfd. Nr.	Art der Schulden	Gemeinden/ Gemeinde- verbände	Davon			
			kreisfreie Städte	kreis- ange- hörige Gemeinden	Verwaltungs- gemein- schaften	Landrats- ämter

Schulden beim nicht-öffentlichen Bereich						
Kassenkredite						
1	bei Kreditinstituten	34 383	-	16 441	3	17 938
2	Euro-Währung	34 383	-	16 441	3	17 938
3	Fremdwährung	-	-	-	-	-
4	beim sonstigen inländischen Bereich	-	-	-	-	-
5	beim sonstigen ausländischen Bereich	-	-	-	-	-
6	Euro-Währung	-	-	-	-	-
7	Fremdwährung	-	-	-	-	-
8	dar.: im Rahmen von Cash-Pool/Einheits- und Amtskasse vom Cash-Pool-Führer aufgenommene Kassenkredite	-	-	-	-	-
9	Zusammen	34 383	-	16 441	3	17 938
Wertpapierschulden						
10	Geldmarktpapiere	-	-	-	-	-
11	Euro-Währung	-	-	-	-	-
12	Fremdwährung	-	-	-	-	-
13	Kapitalmarktpapiere	-	-	-	-	-
14	Euro-Währung	-	-	-	-	-
15	Fremdwährung	-	-	-	-	-
16	Zusammen	-	-	-	-	-
Kredite						
17	bei Kreditinstituten	1 052 141	141 253	607 931	9 410	293 546
18	Euro-Währung	1 052 141	141 253	607 931	9 410	293 546
19	Fremdwährung	-	-	-	-	-
20	beim sonstigen inländischen Bereich	-	-	-	-	-
21	beim sonstigen ausländischen Bereich	-	-	-	-	-
22	Euro-Währung	-	-	-	-	-
23	Fremdwährung	-	-	-	-	-
24	Zusammen	1 052 141	141 253	607 931	9 410	293 546
25	Insgesamt	1 086 524	141 253	624 373	9 413	311 485
Schulden beim öffentlichen Bereich						
Kassenkredite						
26	beim Bund	-	-	-	-	-
27	bei Ländern	3 544	-	3 544	-	-
28	bei Gemeinden/Gemeindeverbänden	1 620	-	914	705	-
29	bei Zweckverbänden und dgl.	-	-	-	-	-
30	bei der gesetzlichen Sozialversicherung	-	-	-	-	-
31	bei verbundenen Unternehmen, Be- teiligungen und Sondervermögen	-	-	-	-	-
32	bei sonstigen öffentl. Sonderrechnungen	-	-	-	-	-
33	dar.: für eigenen Liquiditätsbedarf aus dem Cash-Pool/ Einheits- und Amtskassen entnommene Mittel	1 620	-	914	705	-
34	Zusammen	5 164	-	4 458	705	-

Noch: 3. Schuldenstand der Kernhaushalte der Gemeinden und Gemeindeverbände am 31.12.2024
 nach Arten und Körperschaftsgruppen - in 1 000 EUR
 Mindestveröffentlichungsprogramm

Lfd. Nr.	Art der Schulden	Gemeinden/ Gemeinde- verbände	Davon			
			kreisfreie Städte	kreisan- gehörige Gemeinden	Verwaltungs- gemeinschaft en	Landrats- ämter

Noch: Schulden beim öffentlichen Bereich

Kredite						
35	beim Bund	-	-	-	-	-
36	bei Ländern	4 532	-	4 532	-	-
37	bei Gemeinden/Gemeindeverbänden	3 121	-	-	-	3 121
38	bei Zweckverbänden und dgl.	90	-	90	-	-
39	bei der gesetzlichen Sozialversicherung	-	-	-	-	-
40	bei verbundenen Unternehmen, Be- teiligungen und Sondervermögen	679	-	679	-	-
41	bei sonstigen öffentl. Sonderrechnungen	-	-	-	-	-
42	Zusammen	8 422	-	5 300	-	3 121
43	Insgesamt	13 585	-	9 759	705	3 121

Verbindlichkeiten aus Lieferungen und Leistungen

44	Verbindlichkeiten aus Lieferungen und Leistungen	40 016	15 570	19 914	64	4 467
----	--	--------	--------	--------	----	-------

kreditähnliche Rechtsgeschäfte

45	Hypotheken-, Grund- und Rentenschulden	1 738	-	1 738	-	-
46	Restkaufgelder	11 908	-	5 401	-	6 508
47	Finanzierungsleasing	3 163	50	2 991	122	0
48	Zusammen	16 809	50	10 129	122	6 508

ÖPP-Projekte

49	Projektsumme insgesamt	18 535	-	-	-	18 535
50	bisher geleist. Zahlung aller lfd. ÖPP-Projekte	13 206	-	-	-	13 206

Energie-Einspar-Contracing

51	Investitionsvolumen insgesamt	19	-	19	-	-
52	dar.: geleistete Baukostenzuschüsse	-	-	-	-	-

Bürgschaften

53	gegenüber dem öffentlichen Bereich	43 424	43 000	424	-	-
54	dar.: gegenüber sonst.öffentl.FEU (o.Kreditinstitute)	43 386	43 000	386	-	-
55	gegenüber dem nicht-öffentlichen Bereich	111 838	40 525	63 630	-	7 682
56	dar.: gegenüber öffentlich bestimmter Kreditinstitute	73 095	33 384	32 028	-	7 682
57	Zusammen	155 262	83 525	64 054	-	7 682

Cash-Pooling/Einheitskasse/Amtskasse

58	Verbindlichkeiten des Cash-Pool-Führers gegenüber zuführenden Einheiten	113 214	100 274	-	12 940	-
----	--	---------	---------	---	--------	---

4. Schuldenstand der Kernhaushalte der Gemeinden und Gemeindeverbände am 31.12.2024

Lfd. Nr.	Art der Schulden	Gemeinden und Gemeinde- verbände insgesamt	Kreisfreie Städte			
			zusammen	davon mit ... bis unter ... Einwohnende		
				unter 50 000	50 000 - 100 000	100 000 und mehr
Schulden beim nicht-öffentlichen Bereich						
1	Schulden beim nicht-öffentlichen Bereich	1 086 524	141 253	3 846	84 933	52 475
2	Kassenkredite	34 383	-	-	-	-
3	Wertpapiersschulden	-	-	-	-	-
4	Kredite	1 052 141	141 253	3 846	84 933	52 475
	davon					
5	bei Kreditinstituten	1 052 141	141 253	3 846	84 933	52 475
6	beim sonstigen inländischen Bereich	-	-	-	-	-
7	beim sonstigen ausländischen Bereich	-	-	-	-	-
Schulden beim öffentlichen Bereich						
8	Schulden beim öffentlichen Bereich	13 585	-	-	-	-
9	Kassenkredite	5 164	-	-	-	-
10	Kredite	8 422	-	-	-	-
	davon					
11	beim Bund	-	-	-	-	-
12	bei Ländern	4 532	-	-	-	-
13	bei Gemeinden und Gemeindeverbänden	3 121	-	-	-	-
14	bei Zweckverbänden und dgl.	90	-	-	-	-
15	bei der gesetzlichen Sozialversicherung	-	-	-	-	-
16	bei verbundenen Unternehmen, Be- teiligungen und Sondervermögen	679	-	-	-	-
17	bei sonstigen öffentlichen Sonder- rechnungen	-	-	-	-	-
Insgesamt						
18	Insgesamt	1 100 109	141 253	3 846	84 933	52 475

nach Arten und Körperschaftsgruppen/Gemeindegrößenklassen - in 1 000 EUR

Kreisangehörige Gemeinden und Verwaltungsgemeinschaften								Land- rats- ämter	Lfd. Nr.
kreisangehörige Gemeinden									
zusammen	davon	mit ... bis unter ... Einwohnende					Verwal- tungs- gemein- schaften		
	unter 1 000	1 000 - 3 000	3 000 - 5 000	5 000 - 10 000	10 000 - 20 000	20 000 - 50 000			
Schulden beim nicht-öffentlichen Bereich									
624 373	29 308	68 245	65 858	190 252	82 433	188 276	9 413	311 485	1
16 441	1 035	4 245	711	7 211	3 239	-	3	17 938	2
-	-	-	-	-	-	-	-	-	3
607 931	28 272	64 000	65 147	183 041	79 195	188 276	9 410	293 546	4
607 931	28 272	64 000	65 147	183 041	79 195	188 276	9 410	293 546	5
-	-	-	-	-	-	-	-	-	6
-	-	-	-	-	-	-	-	-	7
Schulden beim öffentlichen Bereich									
9 759	90	2 745	-	2 434	3 187	1 302	705	3 121	8
4 458	-	2 745	-	1 713	-	-	705	-	9
5 300	90	-	-	721	3 187	1 302	-	3 121	10
-	-	-	-	-	-	-	-	-	11
4 532	-	-	-	42	3 187	1 302	-	-	12
-	-	-	-	-	-	-	-	3 121	13
90	90	-	-	-	-	-	-	-	14
-	-	-	-	-	-	-	-	-	15
679	-	-	-	679	-	-	-	-	16
-	-	-	-	-	-	-	-	-	17
Insgesamt									
634 131	29 398	70 990	65 858	192 686	85 621	189 578	10 118	314 606	18

5. Schuldenstand der Kernhaushalte der Gemeinden und Gemeindeverbände am 31.12.2024

Lfd. Nr.	Art der Schulden	Gemeinden und Gemeinde- verbände insgesamt	Kreisfreie Städte			
			zusammen	davon mit ... bis unter ... Einwohnende		
				unter 50 000	50 000 - 100 000	100 000 und mehr
Schulden beim nicht-öffentlichen Bereich						
1	Schulden beim nicht-öffentlichen Bereich	515	269	109	527	160
2	Kassenkredite	16	-	-	-	-
3	Wertpapiersschulden	-	-	-	-	-
4	Kredite	499	269	109	527	160
	davon					
5	bei Kreditinstituten	499	269	109	527	160
6	beim sonstigen inländischen Bereich	-	-	-	-	-
7	beim sonstigen ausländischen Bereich	-	-	-	-	-
Schulden beim öffentlichen Bereich						
8	Schulden beim öffentlichen Bereich	6	-	-	-	-
9	Kassenkredite	2	-	-	-	-
10	Kredite	4	-	-	-	-
	davon					
11	beim Bund	-	-	-	-	-
12	bei Ländern	2	-	-	-	-
13	bei Gemeinden und Gemeindeverbänden	1	-	-	-	-
14	bei Zweckverbänden und dgl.	0	-	-	-	-
15	bei der gesetzlichen Sozialversicherung	-	-	-	-	-
16	bei verbundenen Unternehmen, Be- teiligungen und Sondervermögen	0	-	-	-	-
17	bei sonstigen öffentlichen Sonder- rechnungen	-	-	-	-	-
Insgesamt						
18	Insgesamt	522	269	109	527	160

nach Arten und Körperschaftsgruppen/Gemeindegrößenklassen - in EUR pro Kopf

Kreisangehörige Gemeinden und Verwaltungsgemeinschaften								Land- rats- ämter	Lfd. Nr.
kreisangehörige Gemeinden									
zusammen	davon	mit ... bis unter ... Einwohnende					Verwal- tungs- gemein- schaften		
	unter 1 000	1 000 - 3 000	3 000 - 5 000	5 000 - 10 000	10 000 - 20 000	20 000 - 50 000			
Schulden beim nicht-öffentlichen Bereich									
394	195	419	430	423	384	416	35	197	1
10	7	26	5	16	15	-	0	11	2
-	-	-	-	-	-	-	-	-	3
384	188	393	426	407	369	416	35	185	4
384	188	393	426	407	369	416	35	185	5
-	-	-	-	-	-	-	-	-	6
-	-	-	-	-	-	-	-	-	7
Schulden beim öffentlichen Bereich									
6	1	17	-	5	15	3	3	2	8
3	-	17	-	4	-	-	3	-	9
3	1	-	-	2	15	3		2	10
-	-	-	-	-	-	-	-	-	11
3	-	-	-	0	15	3	-	-	12
-	-	-	-	-	-	-	-	2	13
0	1	-	-	-	-	-	-	-	14
-	-	-	-	-	-	-	-	-	15
0	-	-	-	2	-	-	-	-	16
-	-	-	-	-	-	-	-	-	17
Insgesamt									
401	196	436	430	429	399	419	38	199	18

6. Schuldenstand der Kernhaushalte der Gemeinden und Gemeindeverbände am 31.12.2024

Lfd. Nr.	Kreisfreie Stadt Landratsamt Landkreis	Insgesamt		Schulden beim nicht -	
				zusammen	
		1 000 EUR	EUR pro Kopf	1 000 EUR	EUR pro Kopf
Kreisfreie					
1	Stadt Erfurt	52 475	240	52 475	240
2	Stadt Gera	48 825	511	48 825	511
3	Stadt Jena	-	-	-	-
4	Stadt Suhl	3 846	109	3 846	109
5	Stadt Weimar	36 107	550	36 107	550
7	Zusammen	141 253	269	141 253	269
Landrats					
8	Eichsfeld	5 172	50	5 172	50
9	Nordhausen	9 992	123	9 992	123
10	Wartburgkreis	-	-	-	-
11	Unstrut-Hainich-Kreis	14 334	151	14 334	151
12	Kyffhäuserkreis	50 245	696	50 245	696
13	Schmalkalden-Meiningen	-	-	-	-
14	Gotha	17 473	128	17 473	128
15	Sömmerda	29 058	427	29 058	427
16	Hildburghausen	2 751	46	2 751	46
17	Ilm-Kreis	40 136	375	40 136	375
18	Weimarer Land	19 119	231	19 119	231
19	Sonneberg	23 405	422	23 405	422
20	Saalfeld-Rudolstadt	20 207	201	20 207	201
21	Saale-Holzland-Kreis	27 788	332	27 788	332
22	Saale-Orla-Kreis	21 844	281	18 723	241
23	Greiz	5 257	56	5 257	56
24	Altenburger Land	27 824	317	27 824	317
25	Zusammen	314 606	199	311 485	197

nach Arten, kreisfreien Städten, Landratsämtern und Landkreisen

öffentlichen Bereich		Schulden beim öffentlichen Bereich				Lfd. Nr.
darunter		zusammen		darunter		
Kredite				Kredite		
1 000 EUR	EUR pro Kopf	1 000 EUR	EUR pro Kopf	1 000 EUR	EUR pro Kopf	
Stadt						
52 475	240	-	-	-	-	1
48 825	511	-	-	-	-	2
-	-	-	-	-	-	3
3 846	109	-	-	-	-	4
36 107	550	-	-	-	-	5
141 253	269	-	-	-	-	7
amt						
5 172	50	-	-	-	-	8
9 992	123	-	-	-	-	9
-	-	-	-	-	-	10
14 334	151	-	-	-	-	11
50 245	696	-	-	-	-	12
-	-	-	-	-	-	13
17 473	128	-	-	-	-	14
29 058	427	-	-	-	-	15
2 751	46	-	-	-	-	16
40 136	375	-	-	-	-	17
19 119	231	-	-	-	-	18
13 405	242	-	-	-	-	19
12 269	122	-	-	-	-	20
27 788	332	-	-	-	-	21
18 723	241	3 121	40	3 121	40	22
5 257	56	-	-	-	-	23
27 824	317	-	-	-	-	24
293 546	185	3 121	2	3 121	2	25

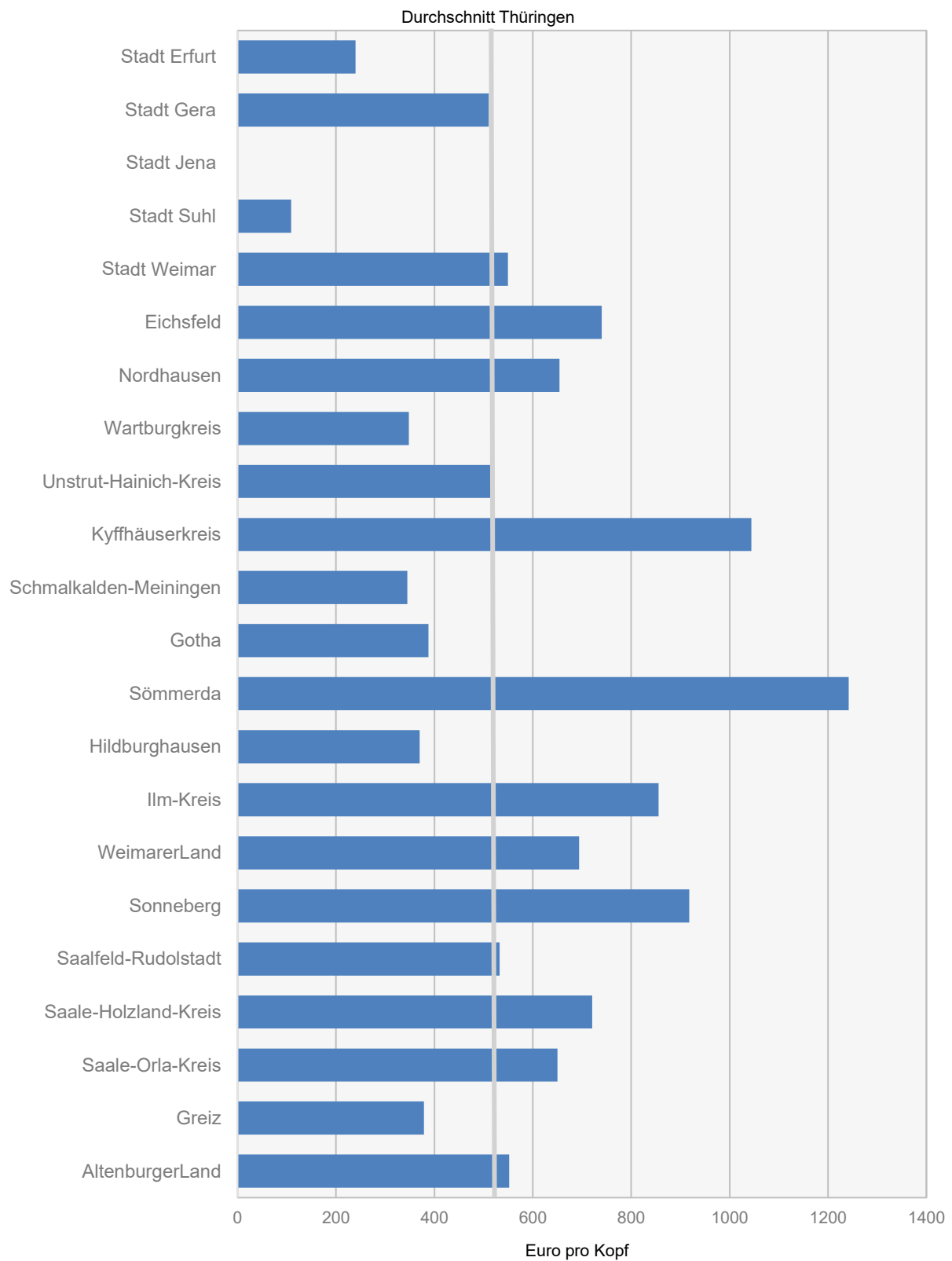
Noch: 6. Schuldenstand der Kernhaushalte der Gemeinden und Gemeindeverbände am 31.12.2024

Lfd. Nr.	Kreisfreie Stadt Landratsamt Landkreis	Insgesamt		Schulden beim nicht -	
				zusammen	
		1 000 EUR	EUR pro Kopf	1 000 EUR	EUR pro Kopf
Summe kreisangehörige Gemeinden.					
26	Eichsfeld	77 061	740	76 945	739
27	Nordhausen	53 218	654	53 218	654
28	Wartburgkreis	54 131	348	54 131	348
29	Unstrut-Hainich-Kreis	49 202	518	47 818	503
30	Kyffhäuserkreis	75 384	1 044	75 384	1 044
31	Schmalkalden-Meiningen	41 643	345	41 643	345
32	Gotha	52 872	388	52 806	387
33	Sömmerda	84 499	1 242	83 585	1 229
34	Hildburghausen	22 342	370	21 383	354
35	Ilm-Kreis	91 570	856	91 570	856
36	Weimarer Land	57 431	694	56 039	677
37	Sonneberg	50 911	918	50 911	918
38	Saalfeld-Rudolstadt	53 658	533	53 617	532
39	Saale-Holzland-Kreis	60 264	721	57 795	691
40	Saale-Orla-Kreis	50 443	650	44 201	570
41	Greiz	35 702	379	35 702	379
42	Altenburger Land	48 522	552	48 522	552
43	Zusammen	958 855	606	945 270	597
Ins					
44	Insgesamt	1 100 109	522	1 086 524	515

nach Arten, kreisfreien Städten, Landratsämtern und Landkreisen

öffentlichen Bereich		Schulden beim öffentlichen Bereich				Lfd. Nr.
darunter		zusammen		darunter		
Kredite				Kredite		
1 000 EUR	EUR pro Kopf	1 000 EUR	EUR pro Kopf	1 000 EUR	EUR pro Kopf	
Verwaltungsgemeinschaften und Landratsamt						
75 245	723	117	1	-	-	26
52 610	647	-	-	-	-	27
54 131	348	-	-	-	-	28
45 434	478	1 384	15	679	7	29
75 384	1 044	-	-	-	-	30
38 524	319	-	-	-	-	31
52 806	387	66	0	66	0	32
82 004	1 206	914	13	-	-	33
20 542	340	958	16	-	-	34
89 368	835	-	-	-	-	35
56 002	677	1 392	17	1 392	17	36
40 911	737	-	-	-	-	37
44 845	445	42	0	42	0	38
56 085	671	2 469	30	-	-	39
42 887	553	6 242	80	6 242	80	40
35 702	379	-	-	-	-	41
48 406	551	-	-	-	-	42
910 887	575	13 585	9	8 422	5	43
gesamt						
1 052 141	499	13 585	6	8 422	4	44

Schuldenstand^{*)} am 31.12.2024 nach kreisfreien Städten und Landkreisen



**7. Schuldenstand der Extrahaushalte des Landes, der Gemeinden und Gemeindeverbände
am 31.12.2024 nach Arten - in 1 000 EUR
Mindestveröffentlichungsprogramm**

Lfd · Nr.	Art der Schulden	Insgesamt	Davon				
			rechtlich unselbst- ständige	öffentlich-rechtliche		privatrechtliche	
				zusammen	darunter Zweck- verbände	zusammen	darunter GmbH
Schulden beim nicht-öffentlichen Bereich							
Kassenkredite							
1	bei Kreditinstituten	782	206	119	119	457	457
2	Euro-Währung	782	206	119	119	457	457
3	Fremdwährung	-	-	-	-	-	-
4	beim sonstigen inländischen Bereich	-	-	-	-	-	-
5	beim sonstigen ausländischen Bereich	-	-	-	-	-	-
6	Euro-Währung	-	-	-	-	-	-
7	Fremdwährung	-	-	-	-	-	-
8	dar.: im Rahmen von Cash-Pool/Einheits-und Amtskasse vom Cash-Pool-Führer aufgenommene Kassenkredite	-	-	-	-	-	-
9	Zusammen	782	206	119	119	457	457
Wertpapiersschulden							
10	Geldmarktpapiere	-	-	-	-	-	-
11	Euro-Währung	-	-	-	-	-	-
12	Fremdwährung	-	-	-	-	-	-
13	Kapitalmarktpapiere	-	-	-	-	-	-
14	Euro-Währung	-	-	-	-	-	-
15	Fremdwährung	-	-	-	-	-	-
16	Zusammen	-	-	-	-	-	-
Kredite							
17	bei Kreditinstituten	917 733	206 256	472 852	468 173	238 626	206 341
18	Euro-Währung	917 733	206 256	472 852	468 173	238 626	206 341
19	Fremdwährung	-	-	-	-	-	-
20	beim sonstigen inländischen Bereich	1 318	-	-	-	1 318	1 318
21	beim sonstigen ausländischen Bereich	-	-	-	-	-	-
22	Euro-Währung	-	-	-	-	-	-
23	Fremdwährung	-	-	-	-	-	-
24	Zusammen	919 051	206 256	472 852	468 173	239 944	207 659
25	Insgesamt	919 833	206 462	472 970	468 292	240 401	208 116
Schulden beim öffentlichen Bereich							
Kassenkredite							
26	beim Bund	-	-	-	-	-	-
27	bei Ländern	-	-	-	-	-	-
28	bei Gemeinden/Gemeindeverbänden	3 780	243	-	-	3 538	3 538
29	bei Zweckverbänden und dgl.	-	-	-	-	-	-
30	bei der gesetzlichen Sozialversicherung	-	-	-	-	-	-
31	bei verbundenen Unternehmen, Be- teiligungen und Sondervermögen	-	-	-	-	-	-
32	bei sonstigen öffentlichen Sonderrechnungen	4 085	-	-	-	4 085	4 085
33	dar.: für eigenen Liquiditätsbedarf aus dem Cash-Pool/ Einheits-und Amtskassen entnommene Mittel	2 585	-	-	-	2 585	2 585
34	Zusammen	7 865	243	-	-	7 622	7 622

Noch: 7. Schuldenstand der Extrahaushalte des Landes, der Gemeinden und Gemeindeverbände
 am 31.12.2024 nach Arten - in 1 000 EUR
 Mindestveröffentlichungsprogramm

Lfd. Nr.	Art der Schulden	Insgesamt	Davon				
			rechtlich unselbst- ständige	öffentlich-rechtliche		privatrechtliche	
				zusammen	darunter Zweck- verbände	zusammen	darunter GmbH

Noch: Schulden beim öffentlichen Bereich						
	Kredite					
35	beim Bund	-	-	-	-	-
36	bei Ländern	2 329	311	2 018	2 018	-
37	bei Gemeinden/Gemeindeverbänden	31 138	2 773	-	-	28 366
38	bei Zweckverbänden und dgl.	356 799	-	-	-	356 799
39	bei der gesetzlichen Sozialversicherung	3 586	-	-	-	3 586
40	bei verbundenen Unternehmen, Be- teiligungen und Sondervermögen	6 143	-	-	-	6 143
41	bei sonstigen öffentlichen Sonderrechnungen	9 826	-	-	-	9 826
42	**Zusammen**	**409 821**	**3 084**	**2 018**	**2 018**	**404 719**
43	**Insgesamt**	**417 686**	**3 326**	**2 018**	**2 018**	**412 341**
Verbindlichkeiten aus Lieferungen und Leistungen						
44	Verbindlichkeiten aus Lieferungen und Leistungen	134 431	47 206	24 701	727	62 525
kreditähnliche Rechtsgeschäfte						
45	Hypotheken-, Grund- und Rentenschulden	6 977	-	-	-	6 977
46	Restkaufgelder	267	267	-	-	-
47	Finanzierungsleasing	1 122	587	85	25	450
48	**Zusammen**	**8 366**	**854**	**85**	**25**	**7 427**
ÖPP-Projekte						
49	Projektsumme insgesamt	10 394	10 394	-	-	-
50	bisher geleistete Zahlung aller laufenden ÖPP-Projekte	5 437	5 437	-	-	-
Energie-Einspar-Contracing						
51	Investitionsvolumen insgesamt	-	-	-	-	-
52	dar.: geleistete Baukostenzuschüsse	-	-	-	-	-
Bürgschaften						
53	gegenüber dem öffentlichen Bereich	-	-	-	-	-
54	dar.: gegenüber sonst.öffentl.FEU (o.Kreditinstitute)	-	-	-	-	-
55	gegenüber dem nicht-öffentlichen Bereich	-	-	-	-	-
56	dar.: gegenüber öffentlich bestimmter Kreditinstitute	-	-	-	-	-
57	**Zusammen**	**-**	**-**	**-**	**-**	**-**
Cash-Pooling/Einheitskasse/Amtskasse						
58	Verbindlichkeiten des Cash-Pool-Führers gegenüber zuführenden Einheiten	1 383	-	-	-	1 383

8. Schuldenstand der sonstigen öffentlichen Fonds, Einrichtungen und Unternehmen des Landes, der Gemeinden und Gemeindeverbände am 31.12.2024 nach Arten - in 1 000 EUR

Lfd. Nr.	Art der Schulden	Insgesamt	Davon				
			rechtlich unselbstständige	öffentlich-rechtliche		privatrechtliche	
				zusammen	darunter Zweckverbände	zusammen	darunter GmbH

Land, Gemeinden und Gemeindeverbände

1	gegenüber dem nicht-öffentlichen Bereich	5 204 403	685 168	1 574 548	1 392 779	2 944 687	2 181 725
2	gegenüber dem öffentlichen Bereich	556 354	6 687	19 744	19 475	529 922	341 494
3	gegenüber Träger/Eigner	315 141	3 591	19 744	19 475	291 805	274 974
4	gegenüber Sonstigen	223 204	1 096	-	-	222 108	50 511
5	Verbindlichkeiten aus Lieferung und Leistungen	682 872	42 285	187 660	46 320	452 928	440 183

Land

6	gegenüber dem nicht-öffentlichen Bereich	506 687	-	176 451	-	330 236	271 929
7	gegenüber dem öffentlichen Bereich	26 490	-	269	-	26 221	13 021
8	gegenüber Träger/Eigner	13 688	-	269	-	13 419	219
9	gegenüber Sonstigen	12 802	-	-	-	12 802	12 802
10	Verbindlichkeiten aus Lieferung und Leistungen	197 633	-	140 861	-	56 772	55 960

Gemeinden und Gemeindeverbände

11	gegenüber dem nicht-öffentlichen Bereich	4 697 716	685 168	1 398 097	1 392 779	2 614 451	1 909 796
12	gegenüber dem öffentlichen Bereich	529 864	6 687	19 475	19 475	503 701	328 473
13	gegenüber Träger/Eigner	301 452	3 591	19 475	19 475	278 386	274 754
14	gegenüber Sonstigen	210 402	1 096	-	-	209 306	37 709
15	Verbindlichkeiten aus Lieferung und Leistungen	485 239	42 285	46 799	46 320	396 156	384 224

9. Schuldenstand der Kernhaushalte, Extrahaushalte und sonstigen öffentlichen Fonds, Einrichtungen und Unternehmen der Gemeinden und Gemeindeverbände am 31.12.2024 nach Arten - in 1 000 EUR

Lfd. Nr.	Art der Schulden	öffentlicher Bereich	Davon		
			Kernhaushalte	Extrahaushalte	sonstige öffentlichen Fonds, Einrichtungen und Unternehmen

1	Schulden beim nicht-öffentlichen Bereich	6 531 462	1 086 524	747 223	4 697 716
2	Schulden beim öffentlichen Bereich	957 549	13 585	414 100	529 864
3	Verbindlichkeiten aus Lieferung und Leistungen	633 062	40 016	107 806	485 239

10. Schuldenstand der kommunalen Haushalte und deren kommunaler

Schlüssel- nummer	Kreisfreie Stadt Landratsamt Gemeinde	Einwohner am 30.6.2024	Gebietskörperschaft	
			1 000 EUR	EUR pro Kopf
51000	Erfurt, Stadt	218 830	52 475	240
52000	Gera, Stadt	95 593	48 825	511
53000	Jena, Stadt	109 718		
54000	Suhl, Stadt	35 316	3 846	109
55000	Weimar, Stadt	65 697	36 107	550
61	LKV Eichsfeld	104 124	5 172	50
61001	Arenshausen	1 031	832	807
61002	Asbach-Sickenberg	100	-	-
61003	Berlingerode	1 188	82	69
61012	Bodenrode-Westhausen	1 040	600	577
61014	Bornhagen	238	106	447
61015	Brehme	1 079	167	155
61017	Breitenworbis	3 167	974	307
61018	Büttstedt	857	506	591
61019	Buhla	468	-	-
61021	Burgwalde	223	9	42
61023	Dieterode	77	-	-
61024	Dietzenrode/Vatterode	125	-	-
61026	Ecklingerode	692	732	1 057
61027	Effelder	1 205	600	498
61031	Ferna	523	-	-
61032	Freienhagen	291	57	196
61033	Fretterode	176	51	290
61034	Geisleden	982	851	867
61035	Geismar	1 053	167	158
61036	Gerbershausen	591	-	-
61037	Gernrode	1 464	50	34
61041	Großbartloff	900	320	356
61044	Haynrode	679	322	474
61045	Heilbad Heiligenstadt, Stadt	18 316	8 326	455
61047	Heuthen	716	350	489
61048	Hohengandern	576	209	363
61056	Kella	485	4	8
61057	Kirchgandern	593	-	-
61058	Kirchworbis	1 299	-	-
61062	Krombach	169	-	-
61063	Küllstedt	1 272	304	239
61066	Lindewerra	252	-	-
61069	Marth	317	-	-
61074	Niederorschel	5 372	4 508	839
61075	Pfaffschwende	290	-	-
61076	Reinholterode	763	687	900
61078	Rohrberg	223	-	-
61082	Rustenfelde	519	255	492
61083	Schachtebich	237	-	-
61085	Schwobfeld	105	26	248

1) einschließlich der mittelbaren 100%-Beteiligungen

Unternehmen beim nicht-öffentlichen Bereich am 31.12.2024

Eigenbetriebe		Eigengesellschaften ¹⁾		Schlüssel- nummer
1 000 EUR	EUR pro Kopf	1 000 EUR	EUR pro Kopf	
100 972	461	141 474	647	51000
		10 231	107	52000
8 435	77	24 375	222	53000
		56 640	1 604	54000
43 381	660	114 174	1 738	55000
-	-	2 636	25	61
-	-	-	-	61001
-	-	-	-	61002
-	-	-	-	61003
-	-	-	-	61012
-	-	-	-	61014
-	-	-	-	61015
-	-	-	-	61017
-	-	-	-	61018
-	-	-	-	61019
-	-	-	-	61021
-	-	-	-	61023
-	-	-	-	61024
-	-	-	-	61026
-	-	-	-	61027
-	-	-	-	61031
-	-	-	-	61032
-	-	-	-	61033
-	-	-	-	61034
-	-	-	-	61035
-	-	-	-	61036
-	-	-	-	61037
-	-	-	-	61041
-	-	-	-	61044
-	-	-	-	61045
-	-	-	-	61047
-	-	-	-	61048
-	-	-	-	61056
-	-	-	-	61057
-	-	-	-	61058
-	-	-	-	61062
-	-	-	-	61063
-	-	-	-	61066
-	-	-	-	61069
-	-	-	-	61074
-	-	-	-	61075
-	-	-	-	61076
-	-	-	-	61078
-	-	-	-	61082
-	-	-	-	61083
-	-	-	-	61085

Noch: 10. Schuldenstand der kommunalen Haushalte und deren kommunaler

Schlüssel- nummer	Kreisfreie Stadt Landratsamt Gemeinde	Einwohner am 30.6.2024	Gebietskörperschaft	
			1 000 EUR	EUR pro Kopf
61086	Sickerode	135	39	285
61089	Steinbach	534	343	643
61094	Tastungen	253	16	62
61098	Volkerode	236	21	89
61101	Wachstedt	446	5	10
61102	Wahlhausen	293	74	253
61103	Wehnde	366	-	-
61105	Wiesenfeld	229	-	-
61107	Wingerode	1 107	1 230	1 111
61113	Schimberg	2 155	83	39
61114	Teistungen	2 451	647	264
61115	Leinefelde-Worbis, Stadt	20 064	33 326	1 661
61116	Am Ohmberg	3 598	600	167
61117	Sonnenstein	4 225	1 155	273
61118	Dingelstädt, Stadt	12 210	4 603	377
61119	Uder	6 169	593	96
6101	VGHH Lindenberg/Eichsfeld	6 552	7 828	1 195
6106	VGHH Eichsfeld-Wipperaue	7 077	-	-
6108	VGHH Hanstein-Rusteberg	5 560	110	20
6109	VGHH Leinetal	5 142	-	-
6113	VGHH Westerwald-Obereichsfeld	4 680	-	-
6114	VGHH Ershausen/Geismar	4 934	-	-
62	LKV Nordhausen	81 335	9 992	123
62005	Ellrich, Stadt	5 273	972	184
62008	Görsbach	960	6	6
62009	Großlohra	820	40	49
62024	Kehmstedt	448	-	-
62026	Kleinfurra	988	218	220
62033	Lipprechterode	502	-	-
62037	Niedergebra	611	-	-
62041	Nordhausen, Stadt	41 097	29 704	723
62049	Sollstedt	2 858	1 399	490
62054	Urbach	872	222	255
62062	Hohenstein	2 026	-	-
62063	Werther	3 098	1 544	498
62064	Heringen/Helme, Stadt	4 512	1 681	373
62065	Harztor	7 328	4 328	591
62066	Bleicherode, Stadt	9 942	3 111	313
63	LKV Wartburgkreis	155 637	-	-
63003	Bad Salzungen, Stadt	22 631	5 412	239
63004	Barchfeld-Immelborn	4 291	-	-
63006	Berka v. d. Hainich	707	-	-
63008	Bischofroda	604	-	-

1) einschließlich der mittelbaren 100%-Beteiligungen

Unternehmen beim nicht-öffentlichen Bereich am 31.12.2024

Eigenbetriebe		Eigengesellschaften ¹⁾		Schlüssel- nummer
1 000 EUR	EUR pro Kopf	1 000 EUR	EUR pro Kopf	
-	-	-	-	61086
-	-	-	-	61089
-	-	-	-	61094
-	-	-	-	61098
-	-	-	-	61101
-	-	-	-	61102
-	-	-	-	61103
-	-	-	-	61105
-	-	-	-	61107
-	-	-	-	61113
-	-	-	-	61114
2 814	140	32 648	1 627	61115
-	-	-	-	61116
-	-	-	-	61117
-	-	-	-	61118
-	-	-	-	61119
4 712	719	-	-	6101
-	-	-	-	6106
-	-	-	-	6108
-	-	-	-	6109
-	-	-	-	6113
-	-	-	-	6114
-	-	17 654	217	62
-	-	-	-	62005
-	-	-	-	62008
-	-	-	-	62009
-	-	-	-	62024
-	-	-	-	62026
-	-	-	-	62033
-	-	-	-	62037
11 460	279	53 152	1 293	62041
-	-	5 432	1 900	62049
-	-	-	-	62054
-	-	-	-	62062
-	-	-	-	62063
-	-	-	-	62064
-	-	-	-	62065
-	-	-	-	62066
-	-	1 539	10	63
-	-	24 430	1 079	63003
-	-	-	-	63004
-	-	-	-	63006
-	-	-	-	63008

Noch: 10. Schuldenstand der kommunalen Haushalte und deren kommunaler

Schlüssel- nummer	Kreisfreie Stadt Landratsamt Gemeinde	Einwohner am 30.6.2024	Gebietskörperschaft	
			1 000 EUR	EUR pro Kopf
63011	Buttlar	1 146	244	213
63015	Dermbach	6 904	1 362	197
63023	Empfertshausen	508	71	140
63032	Geisa, Stadt	4 736	4 152	877
63033	Gerstengrund	67	-	-
63046	Krauthausen	1 525	-	-
63049	Lauterbach	660	-	-
63051	Leimbach	1 730	-	-
63058	Nazza	526	-	-
63062	Oechsen	593	192	323
63066	Ruhla, Stadt	5 138	2 101	409
63068	Schleid	1 005	58	57
63071	Seebach	1 707	146	85
63076	Treffurt, Stadt	5 776	2 051	355
63078	Unterbreizbach	3 267	-	-
63082	Vacha, Stadt	4 910	3 747	763
63084	Weilar	776	210	271
63086	Wiesenthal	718	430	599
63092	Wutha-Farnroda	6 313	-	-
63097	Gerstungen	8 939	2 712	303
63098	Hörselberg-Hainich	5 991	7 872	1 314
63099	Bad Liebenstein, Stadt	7 700	-	-
63101	Krayenberggemeinde	4 879	1 950	400
63103	Werra-Suhl-Tal, Stadt	6 077	3 322	547
63104	Amt Creuzburg, Stadt	4 916	596	121
63105	Eisenach, Stadt	40 897	17 505	428
6306	VGHH Hainich-Werratal	8 938	-	-
64	LKV Unstrut-Hainich-Kreis	95 048	14 334	151
64003	Bad Langensalza, Stadt	16 764	9 362	558
64004	Bad Tennstedt, Stadt	2 431	1 478	608
64005	Ballhausen	830	12	14
64007	Blankenburg	162	-	-
64009	Bruchstedt	277	38	136
64019	Großvargula	691	-	-
64021	Haussömmern	197	53	271
64022	Herbsleben	2 802	-	-
64027	Hornsömmern	143	-	-
64032	Kammerforst	771	-	-
64033	Kirchheilingen	768	-	-
64037	Körner	1 612	1 916	1 188
64038	Kutzleben	612	-	-
64043	Marolterode	297	72	241
64045	Mittelsömmern	196	3	17
64046	Mühlhausen/Thüringen, Stadt	36 446	3 365	92
64053	Oppershausen	280	-	-

1) einschließlich der mittelbaren 100%-Beteiligungen

Unternehmen beim nicht-öffentlichen Bereich am 31.12.2024

Eigenbetriebe		Eigengesellschaften ¹⁾		Schlüssel- nummer
1 000 EUR	EUR pro Kopf	1 000 EUR	EUR pro Kopf	
-	-	-	-	63011
-	-	676	98	63015
-	-	-	-	63023
-	-	-	-	63032
-	-	-	-	63033
-	-	-	-	63046
-	-	-	-	63049
-	-	-	-	63051
-	-	-	-	63058
-	-	-	-	63062
-	-	3 749	730	63066
-	-	-	-	63068
1 072	628	-	-	63071
-	-	-	-	63076
-	-	562	172	63078
-	-	6 820	1 389	63082
-	-	-	-	63084
-	-	-	-	63086
-	-	2 701	428	63092
36 914	4 130	4 066	455	63097
-	-	774	129	63098
-	-	410	53	63099
-	-	-	-	63101
12 293	2 023	3 529	581	63103
-	-	-	-	63104
342	8	29 210	714	63105
-	-	-	-	6306
-	-	-	-	64
-	-	1 014	60	64003
-	-	-	-	64004
-	-	-	-	64005
-	-	-	-	64007
-	-	-	-	64009
-	-	-	-	64019
-	-	-	-	64021
-	-	-	-	64022
-	-	-	-	64027
-	-	-	-	64032
-	-	-	-	64033
-	-	-	-	64037
-	-	-	-	64038
-	-	-	-	64043
-	-	-	-	64045
-	-	18 942	520	64046
-	-	-	-	64053

Noch: 10. Schuldenstand der kommunalen Haushalte und deren kommunaler

Schlüssel- nummer	Kreisfreie Stadt Landratsamt Gemeinde	Einwohner am 30.6.2024	Gebietskörperschaft	
			1 000 EUR	EUR pro Kopf
64061	Sundhausen	369	83	226
64062	Tottleben	138	5	33
64064	Urleben	375	-	-
64071	Unstruttal	6 048	911	151
64074	Südeichsfeld	6 437	5 128	797
64075	Vogtei	4 187	314	75
64076	Unstrut-Hainich	6 366	1 907	299
64077	Nottertal-Heilingen Höhen, Stadt	5 849	8 838	1 511
6401	VGHH Bad Tennstedt	6 498	-	-
65	LKV Kyffhäuserkreis	72 207	50 245	696
65001	Abtsbessingen	473	-	-
65003	Bad Frankenhausen/Kyffhäuser, Stadt	9 791	12 890	1 316
65005	Bellstedt	161	-	-
65008	Borxleben	262	-	-
65012	Clingen, Stadt	995	-	-
65014	Ebeleben, Stadt	2 693	320	119
65016	Etzleben	263	298	1 132
65018	Freienbessingen	182	-	-
65019	Gehofen	600	29	48
65032	Helbedündorf	2 126	-	-
65038	Holzsußra	269	6	23
65042	Kalbsrieth	603	35	58
65046	Mönchpiffel-Nikolausrieth	288	-	-
65048	Niederbösa	125	-	-
65051	Oberbösa	288	-	-
65052	Oberheldrungen	712	-	-
65056	Reinsdorf	743	5	6
65058	Rockstedt	195	19	99
65067	Sondershausen, Stadt	21 060	364	17
65074	Topfstedt	539	-	-
65075	Trebra	289	-	-
65077	Wasserthaleben	366	-	-
65079	Westgreußen	348	-	-
65085	Kyffhäuserland	3 847	570	148
65086	Artern, Stadt	6 440	5 765	895
65087	Roßleben-Wiehe, Stadt	7 086	2 078	293
65088	An der Schmücke, Stadt	5 893	1 254	213
65089	Greußen, Stadt	5 570	1 505	270
6502	VGHH Greußen	2 950	-	-
66	LKV Schmalkalden-Meiningen	120 775	-	-
66005	Belrieth	332	3	9
66012	Birx	169	82	486
66013	Breitungen/Werra	4 406	1 016	231
66015	Christes	529	-	-
66016	Dillstädt	726	-	-

1) einschließlich der mittelbaren 100%-Beteiligungen

Unternehmen beim nicht-öffentlichen Bereich am 31.12.2024

Eigenbetriebe		Eigengesellschaften ¹⁾		Schlüssel- nummer
1 000 EUR	EUR pro Kopf	1 000 EUR	EUR pro Kopf	
-	-	-	-	64061
-	-	-	-	64062
-	-	-	-	64064
-	-	-	-	64071
-	-	-	-	64074
121	29	-	-	64075
-	-	-	-	64076
-	-	2 331	399	64077
-	-	-	-	6401
-	-	-	-	65
-	-	-	-	65001
147	15	-	-	65003
-	-	-	-	65005
-	-	-	-	65008
-	-	-	-	65012
-	-	-	-	65014
-	-	-	-	65016
-	-	-	-	65018
-	-	-	-	65019
-	-	-	-	65032
-	-	-	-	65038
-	-	-	-	65042
-	-	-	-	65046
-	-	-	-	65048
-	-	-	-	65051
-	-	-	-	65052
-	-	-	-	65056
-	-	-	-	65058
-	-	-	-	65067
-	-	-	-	65074
-	-	-	-	65075
-	-	-	-	65077
-	-	-	-	65079
89	23	-	-	65085
-	-	5 804	901	65086
-	-	-	-	65087
-	-	143	24	65088
-	-	-	-	65089
-	-	-	-	6502
-	-	4 067	34	66
-	-	-	-	66005
-	-	-	-	66012
-	-	-	-	66013
-	-	-	-	66015
-	-	-	-	66016

Noch: 10. Schuldenstand der kommunalen Haushalte und deren kommunaler

Schlüssel- nummer	Kreisfreie Stadt Landratsamt Gemeinde	Einwohner am 30.6.2024	Gebietskörperschaft	
			1 000 EUR	EUR pro Kopf
66017	Einhausen	412	272	659
66018	Ellingshausen	215	54	249
66019	Erbenhausen	562	107	190
66022	Fambach	1 885	248	132
66023	Floh-Seligenthal	5 581	-	-
66024	Frankenheim/Rhön	1 045	917	877
66025	Friedelshausen	274	41	150
66038	Kühndorf	878	447	509
66039	Leutersdorf	213	23	106
66041	Mehmels	342	205	601
66042	Meiningen, Stadt	25 210	842	33
66045	Neubrunn	526	-	-
66047	Oberhof, Stadt	1 610	-	-
66049	Obermaßfeld-Grimmenthal	1 174	-	-
66052	Oberweid	477	487	1 020
66056	Rippershausen	779	-	-
66057	Ritschenhausen	318	-	-
66058	Rohr	917	-	-
66059	Rosa	680	-	-
66061	Roßdorf	568	-	-
66063	Schmalkalden, Kurort, Stadt	19 103	17 313	906
66064	Schwallungen	2 198	-	-
66065	Schwarza	1 103	111	101
66069	Steinbach-Hallenberg, Kurort, Stadt	9 213	8 643	938
66074	Brotterode-Trusetal, Stadt	5 606	1 928	344
66076	Untermaßfeld	1 238	-	-
66079	Utendorf	411	-	-
66081	Vachdorf	754	206	273
66086	Wasungen, Stadt	5 376	4 154	773
66092	Zella-Mehlis, Stadt	12 285	908	74
66093	Rhönblick	2 594	1 037	400
66094	Grabfeld	5 488	116	21
66095	Kaltennordheim, Stadt	5 578	2 483	445
6605	VGHH Hohe Rhön	7 831	-	-
6613	VGHH Wasungen-Amt Sand	8 190	-	-
6614	VGHH Dolmar-Salzbrücke	8 508	-	-
67	LKV Gotha	136 299	17 473	128
67004	Bienstädt	671	29	43
67009	Dachwig	1 603	-	-
67011	Döllstädt	1 051	545	519
67013	Emleben	682	-	-
67016	Eschenbergen	711	671	944
67019	Friedrichroda, Stadt	7 402	690	93
67022	Friemar	1 001	194	194
67026	Gierstädt	816	-	-

1) einschließlich der mittelbaren 100%-Beteiligungen

Unternehmen beim nicht-öffentlichen Bereich am 31.12.2024

Eigenbetriebe		Eigengesellschaften ¹⁾		Schlüssel- nummer
1 000 EUR	EUR pro Kopf	1 000 EUR	EUR pro Kopf	
-	-	-	-	66017
-	-	-	-	66018
-	-	-	-	66019
-	-	-	-	66022
-	-	-	-	66023
-	-	-	-	66024
-	-	-	-	66025
-	-	-	-	66038
-	-	-	-	66039
-	-	-	-	66041
5 598	222	14 590	579	66042
-	-	-	-	66045
-	-	-	-	66047
-	-	-	-	66049
-	-	-	-	66052
-	-	-	-	66056
-	-	-	-	66057
-	-	-	-	66058
-	-	-	-	66059
-	-	-	-	66061
-	-	18 467	967	66063
-	-	-	-	66064
-	-	-	-	66065
-	-	-	-	66069
-	-	-	-	66074
-	-	-	-	66076
-	-	-	-	66079
-	-	-	-	66081
-	-	-	-	66086
-	-	2 134	174	66092
2 770	1 068	-	-	66093
-	-	-	-	66094
-	-	-	-	66095
-	-	-	-	6605
-	-	-	-	6613
-	-	-	-	6614
-	-	-	-	67
-	-	-	-	67004
-	-	-	-	67009
-	-	-	-	67011
-	-	-	-	67013
-	-	-	-	67016
206	28	5 802	784	67019
-	-	-	-	67022
-	-	-	-	67026

Noch: 10. Schuldenstand der kommunalen Haushalte und deren kommunaler

Schlüssel- nummer	Kreisfreie Stadt Landratsamt Gemeinde	Einwohner am 30.6.2024	Gebietskörperschaft	
			1 000 EUR	EUR pro Kopf
67029	Gotha, Stadt	46 397	8 693	187
67033	Großfahner	844	-	-
67044	Luisenthal	1 137	377	332
67047	Molschleben	1 015	671	661
67052	Nottleben	429	-	-
67053	Ohrdruf, Stadt	9 996	3 436	344
67055	Pferdingsleben	372	-	-
67059	Schwabhausen	788	-	-
67063	Sonneborn	1 230	-	-
67064	Bad Tabarz	4 014	7 592	1 891
67065	Tambach-Dietharz/Thür. Wald, Stadt	4 497	48	11
67067	Tonna	2 817	-	-
67068	Tröchtelborn	304	192	631
67071	Tüttleben	754	561	745
67072	Waltershausen, Stadt	12 983	4 154	320
67082	Zimmernsupra	335	166	496
67087	Nesse-Apfelstädt	6 046	4 098	678
67088	Hörsel	4 667	-	-
67089	Drei Gleichen	7 898	940	119
67091	Nesselatal	7 965	1 516	190
67092	Georgenthal	7 874	760	97
6707	VGHH Nesseaue	5 592	-	-
6712	VGHH Fahner Höhe	7 131	-	-
68	LKV Sömmerda	68 021	29 058	427
68001	Alperstedt	732	442	604
68002	Andisleben	602	1 106	1 837
68005	Büchel	228	240	1 051
68007	Eckstedt	581	-	-
68009	Elxleben Landkreis Sömmerda	2 218	3 844	1 733
68013	Gangloffsömmern	933	-	-
68014	Gebesee, Stadt	2 177	106	49
68015	Griefstedt	233	524	2 249
68017	Großmölsen	229	-	-
68019	Großneuhäusen	637	-	-
68021	Großrudstedt	1 847	524	284
68022	Günstedt	697	-	-
68025	Haßleben	955	-	-
68032	Kleinmölsen	297	-	-
68033	Kleinneuhäusen	431	-	-
68034	Kölleda, Stadt	6 538	120	18
68036	Markvippach	532	-	-
68037	Nöda	794	240	302
68039	Ollendorf	429	-	-
68041	Ostramondra	446	-	-
68042	Rastenberg, Stadt	2 363	1 858	786

1) einschließlich der mittelbaren 100%-Beteiligungen

Unternehmen beim nicht-öffentlichen Bereich am 31.12.2024

Eigenbetriebe		Eigengesellschaften ¹⁾		Schlüssel- nummer
1 000 EUR	EUR pro Kopf	1 000 EUR	EUR pro Kopf	
-	-	30 344	654	67029
-	-	-	-	67033
-	-	-	-	67044
-	-	-	-	67047
-	-	-	-	67052
439	44	-	-	67053
-	-	-	-	67055
-	-	-	-	67059
-	-	-	-	67063
9 761	2 432	3 518	876	67064
-	-	604	134	67065
-	-	-	-	67067
-	-	-	-	67068
-	-	-	-	67071
-	-	4 551	351	67072
-	-	-	-	67082
-	-	4 794	793	67087
-	-	-	-	67088
-	-	-	-	67089
-	-	-	-	67091
-	-	73	9	67092
-	-	-	-	6707
-	-	-	-	6712
-	-	3 060	45	68
-	-	-	-	68001
-	-	-	-	68002
-	-	-	-	68005
-	-	-	-	68007
-	-	-	-	68009
-	-	-	-	68013
-	-	-	-	68014
-	-	-	-	68015
-	-	-	-	68017
-	-	-	-	68019
-	-	-	-	68021
-	-	-	-	68022
-	-	-	-	68025
-	-	-	-	68032
-	-	-	-	68033
-	-	-	-	68034
-	-	-	-	68036
-	-	-	-	68037
-	-	-	-	68039
-	-	-	-	68041
-	-	-	-	68042

Noch: 10. Schuldenstand der kommunalen Haushalte und deren kommunaler

Schlüssel- nummer	Kreisfreie Stadt Landratsamt Gemeinde	Einwohner am 30.6.2024	Gebietskörperschaft	
			1 000 EUR	EUR pro Kopf
68044	Riethnordhausen	994	-	-
68045	Ringleben	479	705	1 473
68048	Schloßvippach	1 331	1 399	1 051
68049	Schwerstedt	546	-	-
68051	Sömmerda, Stadt	18 543	14 731	794
68052	Sprötau	809	-	-
68053	Straußfurt	1 929	1 212	628
68055	Udestedt	758	-	-
68056	Vogelsberg	667	-	-
68057	Walschleben	1 757	4 100	2 334
68058	Weißensee, Stadt	3 642	8 672	2 381
68059	Werningshausen	638	16	25
68061	Witterda	1 060	1 069	1 009
68062	Wundersleben	626	104	167
68063	Buttstädt	6 528	10 445	1 600
68064	Kindelbrück, Stadt	3 815	2 228	584
6802	VGHH Gera-Aue	5 015	842	168
6805	VGHH Kindelbrück	4 973	-	-
6806	VGHH Kölleda	3 877	-	-
6809	VGHH Straußfurt	6 621	-	-
6812	VGHH Gramme-Vippach	9 006	-	-
69	LKV Hildburghausen	60 343	2 751	46
69001	Ahlstädt	126	-	-
69003	Beinerstadt	286	-	-
69004	Bischofrod	156	-	-
69006	Brünn/Thür.	399	-	-
69008	Dingsleben	231	-	-
69009	Ehrenberg	185	-	-
69011	Eichenberg Landkreis Hildburghausen	152	-	-
69012	Eisfeld, Stadt	7 185	82	11
69016	Grimmelshausen	172	-	-
69017	Grub	142	-	-
69021	Henfstädt	310	-	-
69024	Hildburghausen, Stadt	11 655	1 184	102
69025	Kloster Veßra	261	-	-
69026	Lengfeld	378	-	-
69028	Marisfeld	403	-	-
69035	Oberstadt	312	-	-
69037	Reurieth	743	-	-
69041	Schlechtsart	116	-	-
69042	Schleusegrund	2 545	-	-
69043	Schleusingen, Stadt	10 284	-	-
69044	Schmeheim	252	-	-
69046	Schweickershausen	165	-	-
69047	St.Bernhard	234	48	206

1) einschließlich der mittelbaren 100%-Beteiligungen

Unternehmen beim nicht-öffentlichen Bereich am 31.12.2024

Eigenbetriebe		Eigengesellschaften ¹⁾		Schlüssel- nummer
1 000 EUR	EUR pro Kopf	1 000 EUR	EUR pro Kopf	
-	-	-	-	68044
-	-	-	-	68045
-	-	-	-	68048
-	-	-	-	68049
3 914	211	26 204	1 413	68051
-	-	-	-	68052
-	-	-	-	68053
-	-	-	-	68055
-	-	-	-	68056
-	-	-	-	68057
-	-	-	-	68058
-	-	-	-	68059
-	-	-	-	68061
-	-	-	-	68062
-	-	-	-	68063
151	40	-	-	68064
-	-	-	-	6802
-	-	-	-	6805
-	-	-	-	6806
-	-	-	-	6809
-	-	-	-	6812
-	-	-	-	69
-	-	-	-	69001
-	-	-	-	69003
-	-	-	-	69004
-	-	-	-	69006
-	-	-	-	69008
-	-	-	-	69009
-	-	-	-	69011
1 506	210	-	-	69012
-	-	-	-	69016
-	-	-	-	69017
-	-	-	-	69021
-	-	9 456	811	69024
-	-	-	-	69025
-	-	-	-	69026
-	-	-	-	69028
-	-	-	-	69035
-	-	-	-	69037
-	-	-	-	69041
-	-	-	-	69042
-	-	2 099	204	69043
-	-	-	-	69044
-	-	-	-	69046
-	-	-	-	69047

Noch: 10. Schuldenstand der kommunalen Haushalte und deren kommunaler

Schlüssel- nummer	Kreisfreie Stadt Landratsamt Gemeinde	Einwohner am 30.6.2024	Gebietskörperschaft	
			1 000 EUR	EUR pro Kopf
69049	Straufhain	2 694	80	30
69051	Themar, Stadt	2 671	1 041	390
69052	Ummerstadt, Stadt	461	288	624
69053	Veilsdorf	2 687	1 252	466
69056	Westhausen	576	-	-
69058	Auengrund	2 799	643	230
69061	Masserberg	1 995	9 460	4 742
69062	Römhild, Stadt	6 472	2 617	404
69063	Heldburg, Stadt	3 296	1 938	588
6902	VGHH Feldstein	7 014	-	-
6904	VGHH Heldburger Unterland	7 308	-	-
70	LKV Ilm-Kreis	107 024	40 136	375
70001	Alkersleben	296	-	-
70004	Arnstadt, Stadt	28 757	26 196	911
70006	Bösleben-Wüllersleben	627	-	-
70008	Dornheim	566	-	-
70011	Elgersburg	1 195	748	626
70012	Elleben	876	831	948
70013	Elxleben Landkreis Ilm-Kreis	633	-	-
70028	Amt Wachsenburg	7 994	605	76
70029	Ilmenau, Stadt	38 957	6 372	164
70034	Martinroda	1 144	654	572
70041	Osthausen-Wülfershausen	513	4	7
70043	Plaue, Stadt	1 987	1 822	917
70048	Stadttilm, Stadt	8 327	2 947	354
70054	Witzleben	620	178	287
70057	Geratal	8 589	10 189	1 186
70058	Großbreitenbach, Stadt	5 943	634	107
7002	VGHH Geratal/Plaue	4 326	237	55
7009	VGHH Riechheimer Berg	4 131	16	4
71	LKV Weimarer Land	82 725	19 119	231
71001	Apolda, Stadt	22 864	5 769	252
71003	Bad Berka, Stadt	7 450	-	-
71004	Bad Sulza, Stadt	8 070	5 768	715
71005	Ballstedt	284	10	34
71008	Blankenhain, Stadt	6 594	9 975	1 513
71009	Buchfart	193	-	-
71013	Döbritschen	224	-	-
71015	Eberstedt	202	-	-
71017	Ettersburg	746	-	-
71019	Frankendorf	153	-	-
71022	Großheringen	629	-	-
71025	Großschwabhausen	1 076	1 410	1 310
71027	Hammerstedt	185	48	259
71031	Hetschburg	231	-	-

1) einschließlich der mittelbaren 100%-Beteiligungen

Unternehmen beim nicht-öffentlichen Bereich am 31.12.2024

Eigenbetriebe		Eigengesellschaften ¹⁾		Schlüssel- nummer
1 000 EUR	EUR pro Kopf	1 000 EUR	EUR pro Kopf	
-	-	-	-	69049
-	-	-	-	69051
-	-	-	-	69052
-	-	-	-	69053
-	-	-	-	69056
-	-	-	-	69058
-	-	1 523	763	69061
-	-	-	-	69062
-	-	-	-	69063
-	-	-	-	6902
-	-	-	-	6904
-	-	6 115	57	70
-	-	-	-	70001
571	20	40 605	1 412	70004
-	-	-	-	70006
-	-	-	-	70008
-	-	-	-	70011
-	-	-	-	70012
-	-	-	-	70013
-	-	3 111	389	70028
-	-	5 862	150	70029
-	-	-	-	70034
-	-	-	-	70041
-	-	-	-	70043
-	-	-	-	70048
-	-	-	-	70054
-	-	-	-	70057
939	158	-	-	70058
-	-	-	-	7002
-	-	-	-	7009
-	-	1 831	22	71
-	-	13 306	582	71001
6 624	889	-	-	71003
-	-	230	28	71004
-	-	-	-	71005
-	-	-	-	71008
-	-	-	-	71009
-	-	-	-	71013
-	-	-	-	71015
-	-	-	-	71017
-	-	-	-	71019
-	-	-	-	71022
-	-	-	-	71025
-	-	-	-	71027
-	-	-	-	71031

Noch: 10. Schuldenstand der kommunalen Haushalte und deren kommunaler

Schlüssel- nummer	Kreisfreie Stadt Landratsamt Gemeinde	Einwohner am 30.6.2024	Gebietskörperschaft	
			1 000 EUR	EUR pro Kopf
71032	Hohenfelden	382	162	424
71037	Kapellendorf	419	240	573
71038	Kiliansroda	183	21	115
71042	Kleinschwabhausen	217	217	1 000
71043	Klettbach	1 256	507	404
71046	Kranichfeld, Stadt	3 360	4 832	1 438
71049	Lehnstedt	337	102	304
71053	Magdala, Stadt	1 930	919	476
71055	Mechelroda	251	-	-
71056	Mellingen	1 497	-	-
71059	Nauendorf	306	164	537
71061	Neumark, Stadt	463	-	-
71064	Niedertrebra	753	35	47
71069	Obertrebra	237	-	-
71071	Oettern	114	-	-
71079	Rittersdorf	266	155	582
71083	Schmiedehausen	335	-	-
71087	Tonndorf	649	544	838
71089	Umpferstedt	677	68	101
71093	Vollersroda	207	-	-
71095	Wiegendorf	313	30	94
71101	Ilmtal-Weinstraße	6 205	925	149
71102	Am Ettersberg, Stadt	7 005	2 291	327
71103	Grammetal	6 462	2 725	422
7107	VGHH Kranichfeld	6 219	3	0
7108	VGHH Mellingen	8 207	-	-
72	LKV Sonneberg	55 475	23 405	422
72006	Goldisthal	330	-	-
72011	Lauscha, Stadt	3 134	1 568	500
72013	Neuhaus am Rennweg, Stadt	8 572	3 841	448
72015	Schalkau, Stadt	3 142	667	212
72018	Sonneberg, Stadt	23 085	19 340	838
72019	Steinach, Stadt	3 508	130	37
72023	Frankenblick	5 470	1 153	211
72024	Föritztal	8 234	807	98
73	LKV Saalfeld-Rudolstadt	100 766	20 207	201
73001	Allendorf	331	-	-
73002	Altenbeuthen	199	-	-
73005	Bad Blankenburg, Stadt	5 939	4 870	820
73006	Bechstedt	141	-	-
73013	Cursdorf	594	458	772
73014	Deesbach	331	34	101
73017	Döschnitz	217	27	125
73028	Gräfenthal, Stadt	1 811	450	249
73035	Hohenwarte	164	-	-

1) einschließlich der mittelbaren 100%-Beteiligungen

Unternehmen beim nicht-öffentlichen Bereich am 31.12.2024

Eigenbetriebe		Eigengesellschaften ¹⁾		Schlüssel- nummer
1 000 EUR	EUR pro Kopf	1 000 EUR	EUR pro Kopf	
-	-	-	-	71032
-	-	-	-	71037
-	-	-	-	71038
-	-	-	-	71042
-	-	-	-	71043
358	107	-	-	71046
-	-	-	-	71049
-	-	-	-	71053
-	-	-	-	71055
-	-	-	-	71056
-	-	-	-	71059
-	-	-	-	71061
-	-	-	-	71064
-	-	-	-	71069
-	-	-	-	71071
-	-	-	-	71079
-	-	-	-	71083
-	-	-	-	71087
-	-	-	-	71089
-	-	-	-	71093
-	-	-	-	71095
-	-	-	-	71101
-	-	-	-	71102
-	-	-	-	71103
-	-	-	-	7107
-	-	-	-	7108
-	-	4 084	74	72
-	-	-	-	72006
-	-	-	-	72011
-	-	13 530	1 578	72013
-	-	-	-	72015
-	-	27 927	1 210	72018
-	-	-	-	72019
-	-	-	-	72023
-	-	-	-	72024
-	-	4 401	44	73
-	-	-	-	73001
-	-	-	-	73002
-	-	16 615	2 798	73005
-	-	-	-	73006
-	-	-	-	73013
-	-	-	-	73014
-	-	-	-	73017
-	-	-	-	73028
-	-	-	-	73035

Noch: 10. Schuldenstand der kommunalen Haushalte und deren kommunaler

Schlüssel- nummer	Kreisfreie Stadt Landratsamt Gemeinde	Einwohner am 30.6.2024	Gebietskörperschaft	
			1 000 EUR	EUR pro Kopf
73037	Katzhütte	1 180	970	822
73038	Kaulsdorf	2 344	-	-
73046	Lehesten, Stadt	1 520	305	201
73055	Meura	381	-	-
73067	Probstzella	2 714	585	215
73074	Rohrbach	178	107	601
73076	Rudolstadt, Stadt	24 978	13 055	523
73077	Saalfeld/Saale, Stadt	29 179	7 533	258
73082	Schwarzburg	530	338	638
73084	Sitzendorf	730	502	688
73094	Unterweißbach	713	590	827
73106	Leutenberg, Stadt	1 961	-	-
73107	Drognitz	592	22	37
73109	Uhlstädt-Kirschhasel	5 330	832	156
73111	Unterwellenborn	8 314	40	5
73112	Königsee, Stadt	7 019	1 281	183
73113	Schwarzatal, Stadt	3 376	1 404	416
7305	VGHH Schiefergebirge	6 045	-	-
7312	VGHH Schwarzatal	8 230	5	1
74	LKV Saale-Holzland-Kreis	83 606	27 788	332
74001	Albersdorf	296	-	-
74002	Altenberga	789	-	-
74003	Bad Klosterlausnitz	3 411	262	77
74004	Bibra	267	-	-
74005	Bobeck	268	-	-
74007	Bremsnitz	140	-	-
74008	Bucha	1 171	558	476
74009	Bürgel, Stadt	3 115	2 857	917
74011	Dornburg-Camburg, Stadt	5 334	6 616	1 240
74012	Crossen an der Elster	1 607	198	123
74016	Eichenberg Landkreis Saale-Holzland-Kreis	361	307	849
74017	Eineborn	327	-	-
74018	Eisenberg, Stadt	10 906	3 129	287
74019	Frauenprießnitz	811	-	-
74021	Freienorla	313	10	33
74022	Geisenhain	186	-	-
74024	Gneus	142	-	-
74025	Gösen	210	54	257
74026	Golmsdorf	709	399	563
74028	Graitschen b. Bürgel	397	-	-
74029	Großbockedra	158	-	-
74031	Großleutendorf	268	-	-
74032	Großlöbichau	742	-	-
74033	Großpörschütz	376	113	300
74034	Gumperda	397	-	-

1) einschließlich der mittelbaren 100%-Beteiligungen

Unternehmen beim nicht-öffentlichen Bereich am 31.12.2024

Eigenbetriebe		Eigengesellschaften ¹⁾		Schlüssel- nummer
1 000 EUR	EUR pro Kopf	1 000 EUR	EUR pro Kopf	
-	-	-	-	73037
-	-	-	-	73038
-	-	-	-	73046
-	-	-	-	73055
-	-	561	207	73067
-	-	-	-	73074
-	-	34 986	1 401	73076
-	-	29 121	998	73077
-	-	-	-	73082
-	-	-	-	73084
-	-	-	-	73094
-	-	-	-	73106
-	-	-	-	73107
-	-	-	-	73109
-	-	-	-	73111
-	-	-	-	73112
-	-	-	-	73113
-	-	-	-	7305
-	-	-	-	7312
-	-	-	-	74
-	-	-	-	74001
-	-	-	-	74002
-	-	-	-	74003
-	-	-	-	74004
-	-	-	-	74005
-	-	-	-	74007
-	-	-	-	74008
-	-	-	-	74009
-	-	-	-	74011
-	-	-	-	74012
-	-	-	-	74016
-	-	-	-	74017
-	-	4 753	436	74018
-	-	-	-	74019
-	-	-	-	74021
-	-	-	-	74022
-	-	-	-	74024
-	-	-	-	74025
-	-	-	-	74026
-	-	-	-	74028
-	-	-	-	74029
-	-	-	-	74031
-	-	-	-	74032
-	-	-	-	74033
-	-	-	-	74034

Noch: 10. Schuldenstand der kommunalen Haushalte und deren kommunaler

Schlüssel- nummer	Kreisfreie Stadt Landratsamt Gemeinde	Einwohner am 30.6.2024	Gebietskörperschaft	
			1 000 EUR	EUR pro Kopf
74036	Hainichen	194	-	-
74037	Hainspitz	551	95	173
74038	Hartmannsdorf	662	292	441
74039	Heideland	1 740	689	396
74041	Hermsdorf, Stadt	8 320	793	95
74042	Hummelshain	603	81	134
74043	Jenalöbnitz	150	-	-
74044	Kahla, Stadt	6 870	3 023	440
74045	Karlsdorf	117	-	-
74046	Kleinbockedra	34	-	-
74047	Kleinebersdorf	175	-	-
74048	Kleineutersdorf	323	42	129
74049	Laasdorf	533	154	289
74051	Lehesten	660	-	-
74052	Lindig	231	-	-
74053	Lippersdorf-Erdmannsdorf	461	745	1 617
74054	Löberschütz	143	-	-
74055	Mertendorf	129	-	-
74056	Meusebach	86	-	-
74057	Milda	711	121	170
74058	Möckern	107	-	-
74059	Mörsdorf	556	442	795
74061	Nausnitz	86	-	-
74063	Neuengönna	663	17	26
74064	Oberbodnitz	234	-	-
74065	Orlamünde, Stadt	1 080	734	680
74066	Ottendorf	403	-	-
74067	Petersberg	286	-	-
74068	Poxdorf	93	-	-
74071	Rattelsdorf	74	40	541
74072	Rauda	283	25	89
74073	Rauschwitz	213	-	-
74074	Rausdorf	216	-	-
74075	Reichenbach	862	736	854
74076	Reinstädt	458	-	-
74077	Renthendorf	416	10	24
74079	Rothenstein	1 131	1 445	1 277
74081	Ruttersdorf-Lotschen	334	-	-
74082	Scheiditz	53	-	-
74084	Schleifreisen	416	-	-
74085	Schlößen	908	103	113
74086	Schöngleina	515	160	311
74087	Schöps	289	-	-
74089	Seitenroda	203	-	-
74091	Serba	677	-	-

1) einschließlich der mittelbaren 100%-Beteiligungen

Unternehmen beim nicht-öffentlichen Bereich am 31.12.2024

Eigenbetriebe		Eigengesellschaften ¹⁾		Schlüssel- nummer
1 000 EUR	EUR pro Kopf	1 000 EUR	EUR pro Kopf	
-	-	-	-	74036
-	-	-	-	74037
-	-	-	-	74038
-	-	-	-	74039
-	-	-	-	74041
-	-	-	-	74042
-	-	-	-	74043
-	-	7 473	1 088	74044
-	-	-	-	74045
-	-	-	-	74046
-	-	-	-	74047
-	-	-	-	74048
-	-	-	-	74049
-	-	-	-	74051
-	-	-	-	74052
-	-	-	-	74053
-	-	-	-	74054
-	-	-	-	74055
-	-	-	-	74056
-	-	-	-	74057
-	-	-	-	74058
-	-	-	-	74059
-	-	-	-	74061
-	-	-	-	74063
-	-	-	-	74064
-	-	-	-	74065
-	-	-	-	74066
-	-	-	-	74067
-	-	-	-	74068
-	-	-	-	74071
-	-	-	-	74072
-	-	-	-	74073
-	-	-	-	74074
-	-	-	-	74075
-	-	-	-	74076
-	-	-	-	74077
-	-	-	-	74079
-	-	-	-	74081
-	-	-	-	74082
-	-	-	-	74084
-	-	-	-	74085
-	-	-	-	74086
-	-	-	-	74087
-	-	-	-	74089
-	-	-	-	74091

Noch: 10. Schuldenstand der kommunalen Haushalte und deren kommunaler

Schlüssel- nummer	Kreisfreie Stadt Landratsamt Gemeinde	Einwohner am 30.6.2024	Gebietskörperschaft	
			1 000 EUR	EUR pro Kopf
74092	Silbitz	615	230	374
74093	St.Gangloff	1 137	788	693
74094	Stadtroda, Stadt	6 716	3 177	473
74095	Sulza	268	-	-
74096	Tautenburg	275	-	-
74097	Tautendorf	141	-	-
74098	Tautenhain	918	-	-
74099	Thierschneck	105	-	-
74101	Tissa	140	-	-
74102	Trockenborn-Wolfersdorf	638	-	-
74103	Tröbnitz	437	210	480
74104	Unterbodnitz	197	-	-
74105	Waldeck	218	-	-
74106	Walpernhain	178	135	758
74107	Waltersdorf	150	-	-
74108	Weißbach	127	1	5
74109	Weißenborn	1 150	-	-
74112	Wichmar	228	-	-
74113	Zimmern	176	45	256
74114	Zöllnitz	1 238	671	542
74116	Schkölen, Stadt	2 604	129	50
7405	VGHH Heide-Elstertal-Schkölen	7 689	264	34
7407	VGHH Hügelland/Täler	4 802	-	-
7411	VGHH Südliches Saaletal	11 207	107	10
7414	VGHH Hermsdorf	11 291	-	-
7415	VGHH Dornburg-Camburg	10 190	-	-
75	LKV Saale-Orla-Kreis	77 600	18 723	241
75006	Bodelwitz	566	1	2
75014	Dittersdorf	443	38	85
75016	Döbritz	179	20	112
75019	Dreitzsch	400	5	12
75023	Eßbach	226	108	478
75029	Geroda	224	-	-
75031	Gertewitz	128	-	-
75033	Görkwitz	306	19	62
75034	Göschitz	204	122	600
75035	Gössitz	283	-	-
75039	Grobengereuth	191	-	-
75046	Hirschberg, Stadt	2 124	2 774	1 306
75047	Keila	74	-	-
75048	Kirschkau	189	-	-
75051	Kospoda	388	-	-
75054	Langenorla	1 194	-	-
75056	Lausnitz b. Neustadt an der Orla	297	84	283
75057	Lemnitz	379	-	-

1) einschließlich der mittelbaren 100%-Beteiligungen

Unternehmen beim nicht-öffentlichen Bereich am 31.12.2024

Eigenbetriebe		Eigengesellschaften ¹⁾		Schlüssel- nummer
1 000 EUR	EUR pro Kopf	1 000 EUR	EUR pro Kopf	
-	-	-	-	74092
-	-	-	-	74093
-	-	11 772	1 753	74094
-	-	-	-	74095
-	-	-	-	74096
-	-	-	-	74097
-	-	-	-	74098
-	-	-	-	74099
-	-	-	-	74101
-	-	-	-	74102
-	-	-	-	74103
-	-	-	-	74104
-	-	-	-	74105
-	-	-	-	74106
-	-	-	-	74107
-	-	-	-	74108
-	-	-	-	74109
-	-	-	-	74112
-	-	-	-	74113
-	-	-	-	74114
-	-	-	-	74116
-	-	-	-	7405
-	-	-	-	7407
-	-	-	-	7411
-	-	-	-	7414
-	-	-	-	7415
-	-	-	-	75
-	-	-	-	75006
-	-	-	-	75014
-	-	-	-	75016
22	56	-	-	75019
-	-	-	-	75023
-	-	-	-	75029
-	-	-	-	75031
-	-	-	-	75033
-	-	-	-	75034
-	-	-	-	75035
-	-	-	-	75039
-	-	-	-	75046
-	-	-	-	75047
-	-	-	-	75048
-	-	-	-	75051
-	-	-	-	75054
-	-	-	-	75056
-	-	-	-	75057

Noch: 10. Schuldenstand der kommunalen Haushalte und deren kommunaler

Schlüssel- nummer	Kreisfreie Stadt Landratsamt Gemeinde	Einwohner am 30.6.2024	Gebietskörperschaft	
			1 000 EUR	EUR pro Kopf
75062	Bad Lobenstein, Stadt	5 525	1 798	325
75063	Löhma	261	123	472
75065	Miesitz	272	-	-
75066	Mittelpölnitz	275	7	27
75068	Moßbach	391	58	149
75069	Moxa	79	-	-
75072	Neundorf (bei Schleiz)	259	-	-
75073	Neustadt an der Orla, Stadt	8 838	-	-
75074	Nimritz	357	176	493
75075	Oberoppurg	151	-	-
75076	Oettersdorf	803	435	541
75077	Oppurg	1 071	34	31
75079	Paska	94	-	-
75081	Peuschen	438	4	8
75083	Ploten	248	122	491
75084	Pörmitz	161	-	-
75085	Pößneck, Stadt	12 036	5 730	476
75087	Quaschwitz	66	-	-
75088	Ranis, Stadt	1 686	841	499
75093	Rosendorf	158	-	-
75098	Schleiz, Stadt	8 448	3 842	455
75099	Schmieritz	380	-	-
75101	Schmorda	85	-	-
75102	Schöndorf	259	-	-
75103	Seisla	120	-	-
75105	Solkwitz	59	29	487
75109	Tegau	389	129	331
75114	Tömmelsdorf	121	-	-
75116	Triptis, Stadt	3 645	30	8
75119	Volkmannsdorf	240	-	-
75121	Weira	374	41	110
75124	Wernburg	591	76	128
75125	Wilhelmsdorf	194	44	226
75127	Ziegenrück, Stadt	622	40	65
75129	Krölpa	2 489	2 227	895
75131	Gefell, Stadt	2 344	1 168	498
75132	Tanna, Stadt	3 307	4 071	1 231
75133	Wurzbach, Stadt	2 879	819	284
75134	Remptendorf	3 137	-	-
75135	Saalburg-Ebersdorf, Stadt	3 269	432	132
75136	Rosenthal am Rennsteig	3 684	34	9
7504	VGHH Seenplatte	3 894	-	-
7505	VGHH Oppurg	5 224	-	-
7511	VGHH Triptis	5 854	-	-
7513	VGHH Ranis-Ziegenrück	6 649	-	-

1) einschließlich der mittelbaren 100%-Beteiligungen

Unternehmen beim nicht-öffentlichen Bereich am 31.12.2024

Eigenbetriebe		Eigengesellschaften ¹⁾		Schlüssel- nummer
1 000 EUR	EUR pro Kopf	1 000 EUR	EUR pro Kopf	
-	-	-	-	75062
-	-	-	-	75063
-	-	-	-	75065
-	-	-	-	75066
-	-	-	-	75068
-	-	-	-	75069
-	-	-	-	75072
-	-	-	-	75073
-	-	-	-	75074
-	-	-	-	75075
-	-	-	-	75076
-	-	-	-	75077
-	-	-	-	75079
-	-	-	-	75081
-	-	-	-	75083
-	-	-	-	75084
-	-	-	-	75085
-	-	-	-	75087
-	-	-	-	75088
-	-	-	-	75093
-	-	8 870	1 050	75098
-	-	-	-	75099
-	-	-	-	75101
-	-	-	-	75102
-	-	-	-	75103
-	-	-	-	75105
-	-	-	-	75109
-	-	-	-	75114
-	-	-	-	75116
-	-	-	-	75119
-	-	-	-	75121
-	-	-	-	75124
-	-	-	-	75125
-	-	-	-	75127
3 344	1 343	-	-	75129
-	-	-	-	75131
-	-	-	-	75132
-	-	-	-	75133
-	-	-	-	75134
-	-	-	-	75135
-	-	-	-	75136
-	-	-	-	7504
-	-	-	-	7505
-	-	-	-	7511
-	-	-	-	7513

Noch: 10. Schuldenstand der kommunalen Haushalte und deren kommunaler

Schlüssel- nummer	Kreisfreie Stadt Landratsamt Gemeinde	Einwohner am 30.6.2024	Gebietskörperschaft	
			1 000 EUR	EUR pro Kopf
76	LKV Greiz	94 277	5 257	56
76003	Bad Köstritz, Stadt	3 671	2 412	657
76006	Bethenhausen	220	-	-
76007	Bocka	476	774	1 626
76008	Brahmenau	917	183	199
76009	Braunichswalde	616	32	53
76012	Caaschwitz	615	705	1 146
76014	Crimla	267	-	-
76017	Endschütz	323	-	-
76019	Gauern	123	-	-
76022	Greiz, Stadt	19 907	7 482	376
76023	Großenstein	1 181	248	210
76027	Hilbersdorf	195	-	-
76028	Hirschfeld	94	-	-
76029	Hohenleuben, Stadt	1 420	63	44
76033	Hundhaupten	331	11	34
76034	Kauern	445	109	245
76036	Korbußen	418	-	-
76039	Langenwetzendorf	3 977	181	46
76041	Langenwolschendorf	764	-	-
76042	Lederhose	263	-	-
76043	Linda b. Weida	412	-	-
76044	Lindenkreuz	422	90	213
76049	Münchenbernsdorf, Stadt	2 842	498	175
76055	Paitzdorf	413	20	48
76058	Pölzig	1 031	-	-
76059	Reichstädt	320	-	-
76061	Ronneburg, Stadt	4 993	4 733	948
76062	Rückersdorf	685	-	-
76064	Saara	587	90	154
76067	Schwaara	130	-	-
76068	Schwarzbach	215	-	-
76069	Seelingstädt	1 172	1 768	1 508
76074	Teichwitz	95	-	-
76079	Weida, Stadt	7 959	4 865	611
76081	Weißendorf	312	-	-
76086	Zedlitz	710	-	-
76087	Zeulenroda-Triebes, Stadt	15 768	1 333	85
76088	Harth-Pölnitz	2 626	1 224	466
76089	Kraftsdorf	3 677	341	93
76092	Auma-Weidatal, Stadt	3 327	777	233
76093	Mohlsdorf-Teichwolframsdorf	4 466	891	200
76094	Berga-Wünschendorf, Stadt	5 892	1 615	274
7604	VGHH Ländereck	4 479	-	-
7606	VGHH Münchenbernsdorf	5 846	-	-

1) einschließlich der mittelbaren 100%-Beteiligungen

Unternehmen beim nicht-öffentlichen Bereich am 31.12.2024

Eigenbetriebe		Eigengesellschaften ¹⁾		Schlüssel- nummer
1 000 EUR	EUR pro Kopf	1 000 EUR	EUR pro Kopf	
-	-	3 889	41	76
-	-	912	249	76003
-	-	-	-	76006
-	-	-	-	76007
-	-	-	-	76008
-	-	-	-	76009
-	-	-	-	76012
-	-	-	-	76014
-	-	-	-	76017
-	-	-	-	76019
-	-	4 807	241	76022
-	-	-	-	76023
-	-	-	-	76027
-	-	-	-	76028
-	-	-	-	76029
-	-	-	-	76033
-	-	-	-	76034
-	-	-	-	76036
-	-	-	-	76039
-	-	-	-	76041
-	-	-	-	76042
-	-	-	-	76043
-	-	-	-	76044
-	-	2 592	912	76049
-	-	-	-	76055
-	-	-	-	76058
-	-	-	-	76059
-	-	4 426	886	76061
-	-	-	-	76062
-	-	-	-	76064
-	-	-	-	76067
-	-	-	-	76068
-	-	-	-	76069
-	-	-	-	76074
-	-	-	-	76079
-	-	-	-	76081
-	-	-	-	76086
-	-	19 140	1 214	76087
-	-	-	-	76088
-	-	-	-	76089
-	-	-	-	76092
-	-	-	-	76093
-	-	5 062	859	76094
-	-	-	-	7604
-	-	-	-	7606

Noch: 10. Schuldenstand der kommunalen Haushalte und deren kommunaler

Schlüssel- nummer	Kreisfreie Stadt Landratsamt Gemeinde	Einwohner am 30.6.2024	Gebietskörperschaft	
			1 000 EUR	EUR pro Kopf
7608	VGHH Am Brahmatal	4 311	-	-
77	LKV Altenburger Land	87 878	27 824	317
77001	Altenburg, Stadt	31 191	10 799	346
77003	Dobitschen	415	-	-
77005	Fockendorf	760	83	110
77007	Gerstenberg	470	-	-
77008	Göhren	419	-	-
77009	Göllnitz	307	260	848
77011	Göpfersdorf	213	62	292
77012	Gößnitz, Stadt	3 399	1 459	429
77015	Haselbach	798	223	280
77016	Heukewalde	190	-	-
77017	Heyersdorf	113	-	-
77018	Jonaswalde	318	-	-
77022	Kriebitzsch	1 001	4	4
77023	Langenleuba-Niederhain	1 693	-	-
77026	Löbichau	924	-	-
77027	Lödla	716	226	316
77028	Lucka, Stadt	3 470	-	-
77031	Mehna	257	-	-
77032	Meuselwitz, Stadt	10 204	144	14
77034	Monstab	375	5	14
77036	Nobitz	7 006	404	58
77039	Ponitz	1 423	1 749	1 229
77041	Posterstein	445	939	2 110
77042	Rositz	2 715	185	68
77043	Schmölln, Stadt	13 565	4 034	297
77044	Starkenberg	1 709	-	-
77047	Thonhausen	508	72	142
77048	Treben	1 131	48	42
77049	Vollmershain	302	-	-
77052	Windischleuba	1 841	-	-
7704	VGHH Pleißenau	5 000	-	-
7705	VGHH Rositz	7 499	-	-
7709	VGHH Oberes Sprottental	2 687	-	-

Unternehmen beim nicht-öffentlichen Bereich am 31.12.2024

Eigenbetriebe		Eigengesellschaften ¹⁾		Schlüssel- nummer
1 000 EUR	EUR pro Kopf	1 000 EUR	EUR pro Kopf	
-	-	-	-	7608
3 476	40	-	-	77
58 254	1 868	49 824	1 597	77001
-	-	-	-	77003
-	-	-	-	77005
-	-	-	-	77007
-	-	-	-	77008
-	-	-	-	77009
-	-	-	-	77011
-	-	-	-	77012
-	-	-	-	77015
-	-	-	-	77016
-	-	-	-	77017
-	-	-	-	77018
-	-	-	-	77022
-	-	-	-	77023
-	-	-	-	77026
-	-	-	-	77027
-	-	2 906	837	77028
-	-	-	-	77031
5 231	513	-	-	77032
-	-	-	-	77034
-	-	-	-	77036
-	-	-	-	77039
-	-	-	-	77041
-	-	-	-	77042
3 768	278	15 808	1 165	77043
-	-	-	-	77044
-	-	-	-	77047
-	-	-	-	77048
-	-	-	-	77049
-	-	-	-	77052
-	-	-	-	7704
-	-	-	-	7705
-	-	-	-	7709

11. Einwohnende am 30.6.2024 nach Gebietskörperschaftsgruppen und Größenklassen

Gebietskörperschaftsgruppe Gemeindegrößenklasse von ... bis unter ... Einwohnende	Einwohnende
Gemeinden und Gemeindeverbände	2 108 294
davon	
kreisfreie Städte	525 154
kreisangehörige Gemeinden	1 583 140
Einheitsgemeinden	985 398
erfüllende und beauftragende Gemeinden	330 565
Mitgliedsgemeinden VG	267 177
Landkreise	1 583 140
Kreisfreie Städte	
20 000 - 50 000	35 316
50 000 - 100 000	161 290
100 000 - 500 000	328 548
Kreisangehörige Gemeinden	
unter 1 000	150 363
1 000 - 3 000	162 824
3 000 - 5 000	153 038
5 000 - 10 000	449 573
10 000 - 20 000	214 529
20 000 - 50 000	452 813

*) Gebietsstand 31.12.2024

