



STATISTISCHER BERICHT

EI-j/23

Strukturdaten im Bergbau und Verarbeitenden Gewerbe in Thüringen 1.1. - 31.12.2023

Zeichenerklärung

- nichts vorhanden (genau Null)
- 0 weniger als die Hälfte von 1 in der letzten besetzten Stelle, jedoch mehr als nichts
- . Zahlenwert unbekannt oder geheim zu halten
- ... Zahlenwert lag bei Redaktionsschluss noch nicht vor
- x Tabellenfach gesperrt, weil Aussage nicht sinnvoll
- p vorläufige Zahl
- r berichtigte Zahl
- / Zahlenwert nicht sicher genug
- () Aussagewert eingeschränkt

Anmerkung: Abweichungen in den Summen, auch im Vergleich zu anderen Veröffentlichungen, erklären sich aus dem Runden von Einzelwerten.

Herausgeber

Thüringer Landesamt für Statistik
Europaplatz 3, 99091 Erfurt
Postfach 90 01 63, 99104 Erfurt
Telefon: +49 361 57331-9642
Telefax: +49 361 57331-9699
E-Mail: auskunft@statistik.thueringen.de
Internet: www.statistik.thueringen.de

Auskunft erteilt

Referat: Verarbeitendes Gewerbe, Baugewerbe,
Bautätigkeit, Energie, Handwerk, Abfallwirtschaft, Umwelt
Telefon: +49 361 57334-3210

Herausgegeben im August 2025

Bestell-Nr.: 05 103

Heft-Nr.: 121/25

Preis: 3,75 EUR

© Thüringer Landesamt für Statistik, Erfurt, 2025

Vervielfältigung und Verbreitung, auch auszugsweise, mit Quellenangabe gestattet.

Inhaltsverzeichnis

	Seite
Vorbemerkungen	2
 Grafiken	
1. Umsatz ausgewählter Wirtschaftszweige 2022 und 2023	4
2. Anteil der Hauptgruppen am Umsatz 2023	5
3. Entgelte und Umsatz je Beschäftigten 2023 nach Hauptgruppen	5
4. Umsatz im Bergbau und Verarbeitenden Gewerbe 2023 nach Kreisen und Umsatzgrößenklassen	6
5. Umsatz je Beschäftigten im Bergbau und Verarbeitenden Gewerbe 2023 nach Kreisen	6
 Tabellen	
1. Betriebe, Beschäftigte und Umsatz vom 1.1. - 31.12.2023 nach Wirtschaftszweigen	7
2. Betriebe, Beschäftigte und Umsatz vom 1.1. - 31.12.2023 nach Kreisen und Wirtschaftszweigen	12

Vorbemerkungen

Ziel der Statistik

Der Monatsbericht für Betriebe im Verarbeitenden Gewerbe sowie im Bergbau und der Gewinnung von Steinen und Erden stellt kurzfristig Daten über die konjunkturelle Entwicklung dieses Wirtschaftskreises in wirtschaftssystematischer und regionaler Gliederung zur Verfügung. Der Jahresbericht für Betriebe im Verarbeitenden Gewerbe sowie im Bergbau und der Gewinnung von Steinen und Erden ergänzt den Monatsbericht um Ergebnisse für kleinere Betriebe und ermöglicht so die Ermittlung jährlicher Ergebnisse für Betriebe mit im Allgemeinen 20 und mehr tätigen Personen. Die Ergebnisse der Erhebungen dienen der mittel- und langfristigen Beobachtung von Wachstumsprozessen und Strukturveränderungen. Die Ergebnisse stellen eine unentbehrliche Grundlage für zahlreiche Entscheidungen der gesetzgebenden Körperschaften, der Bundes- und Landesregierungen, der Verbände, Kammern und anderer Institutionen auf dem Gebiet der gesamten Wirtschaftspolitik dar.

Rechtsgrundlage

Die Statistiken im Verarbeitenden Gewerbe sowie im Bergbau und der Gewinnung von Steinen und Erden sind angeordnet durch das Gesetz über die Statistik im Produzierenden Gewerbe (ProdGewStatG) in Verbindung mit dem Gesetz über die Statistik für Bundeszwecke (Bundesstatistikgesetz - BStatG) in der jeweils gültigen Fassung.

Monatsbericht für Betriebe im Bergbau und Verarbeitenden Gewerbe

Der Berichtskreis des Monatsberichts umfasst die produzierenden Betriebe mit 50 und mehr Beschäftigten von Unternehmen des Verarbeitenden Gewerbes sowie des Bergbaus und der Gewinnung von Steinen und Erden sowie von Unternehmen anderer Wirtschaftszweige (jeweils einschließlich Handwerk) – ohne Baubetriebe und Betriebe der Energie- und Wasserversorgung.

Jahresbericht für Betriebe im Bergbau und Verarbeitenden Gewerbe

Der Jahresbericht erfasst jährlich die produzierenden Betriebe von Unternehmen des Verarbeitenden Gewerbes sowie des Bergbaus und der Gewinnung von Steinen und Erden mit im Allgemeinen 20 bis 49 Beschäftigten sowie produzierende Betriebe mit im Allgemeinen 20 und mehr Beschäftigten von Unternehmen anderer Wirtschaftszweige (jeweils einschließlich Handwerk), die nicht zum Monatsbericht für Betriebe berichtspflichtig sind – ebenfalls ohne Baubetriebe und Betriebe der Energie- und Wasserversorgung.

Methodische Hinweise

Die in diesem Statistischen Bericht veröffentlichten Daten haben ihren Ursprung im "Monatsbericht für Betriebe im Verarbeitenden Gewerbe sowie im Bergbau und der Gewinnung von Steinen und Erden" sowie im "Jahresbericht für Betriebe im Verarbeitenden Gewerbe sowie im Bergbau und der Gewinnung von Steinen und Erden".

Für die Darstellung in diesem Bericht werden die Ergebnisse dieser beiden Erhebungen bzw. Berichtskreise zusammengeführt, so dass insgesamt ein Ergebnis für die Betriebe mit im Allgemeinen 20 und mehr Beschäftigten entsteht.

Jahresergebnis für Betriebe			
Zusammenführung von Monats- und Jahreserhebung			
		=	
MB: Monatsbericht für Betriebe		JBB: Jahresbericht für Betriebe	
Betriebe :	= 49 %	= 51 %	: Betriebe
Beschäftigte :	= 86 %	= 14 %	: Beschäftigte
Entgelte :	= 88 %	= 12 %	: Entgelte
Umsatz :	= 90 %	= 10 %	: Umsatz
MB - Betriebe ab 50 Beschäftigte		JBB - Betriebe mit 20-49 Beschäftigten	

Der Bereich Verarbeitendes Gewerbe sowie Bergbau und Gewinnung von Steinen und Erden wird in den Grafiken und Tabellen kurz als Bergbau und Verarbeitendes Gewerbe bezeichnet.

Ausgewiesene Entwicklungen sind nicht preis-, saison- und kalenderbereinigt. Die beim Auf- und Abrunden von Zahlen entstehenden Differenzen werden nicht ausgeglichen, so dass Abweichungen in den Summen zu den Einzelwerten auftreten können.

Definitionen

Betriebe

Betriebe sind örtlich getrennte Niederlassungen einschließlich der zugehörigen und in der Nähe liegenden Verwaltungs-, Reparatur-, Montage- und Hilfsbetriebe.

Beschäftigte

Zu den Beschäftigten (tätige Personen) zählen alle Personen, die am Ende des Monats bzw. zu einem bestimmten Stichtag in einem arbeitsrechtlichen Verhältnis zum Betrieb bzw. Unternehmen stehen. Des Weiteren gehören dazu tätige Inhaber und Mitinhaber, kaufmännisch, technisch und gewerblich Auszubildende sowie unbezahlt mithelfende Familienangehörige, soweit sie mindestens ein Drittel der üblichen Arbeitszeit bzw. mindestens 55 Stunden im Monat im Betrieb tätig sind.

Entgelte

Als Entgelte (Bruttolohn und Bruttogehalt) gilt die Summe der Bruttobezüge (Bar- und Sachbezüge ohne jeden Abzug) der Beschäftigten, einschließlich Lohn- und Gehaltszuschläge (auch Gratifikationen, Erfindergelder sowie Provisionen, Tantiemen usw.) jedoch ohne Arbeitgeberanteile zur Sozialversicherung, Aufwendungen für die betriebliche Alters-, Invaliditäts- und Hinterbliebenenversorgung, allgemeine Aufwendungen und Vergütungen, die als Spesenersatz anzusehen sind, gezahltes Vorruhestandsgeld, geleistete Zuschüsse der Bundesagentur für Arbeit (z.B. Kurzarbeitergeld) und Leistungen nach dem Arbeitsteilzeitgesetz.

Umsatz

Der Umsatz umfasst den Gesamtumsatz aus Eigenerzeugung einschließlich Umsatz aus Verkauf von Energie, Nebenerzeugnissen und verkaufsfähigen Produktionsrückständen sowie den Umsatz aus sonstigen Tätigkeiten (wie baugewerblichen Umsatz und Umsatz aus Handelsware, Erlöse aus Vermietung und Verpachtung, aus Lizenzverträgen, Provisionseinnahmen, Erlöse aus Transportleistungen für Dritte). Als Umsatz gilt die Summe der Rechnungsendbeträge (ohne Umsatzsteuer) einschließlich etwa darin enthaltener Verbrauchsteuern sowie der Kosten für Fracht, Transportversicherung, Porto, Verpackung und Spesen, auch wenn diese gesondert in Rechnung gestellt werden.

Inlandsumsatz

Der Inlandsumsatz ist der Umsatz mit Empfängern im Bundesgebiet sowie mit den im Bundesgebiet stationierten ausländischen Streitkräften.

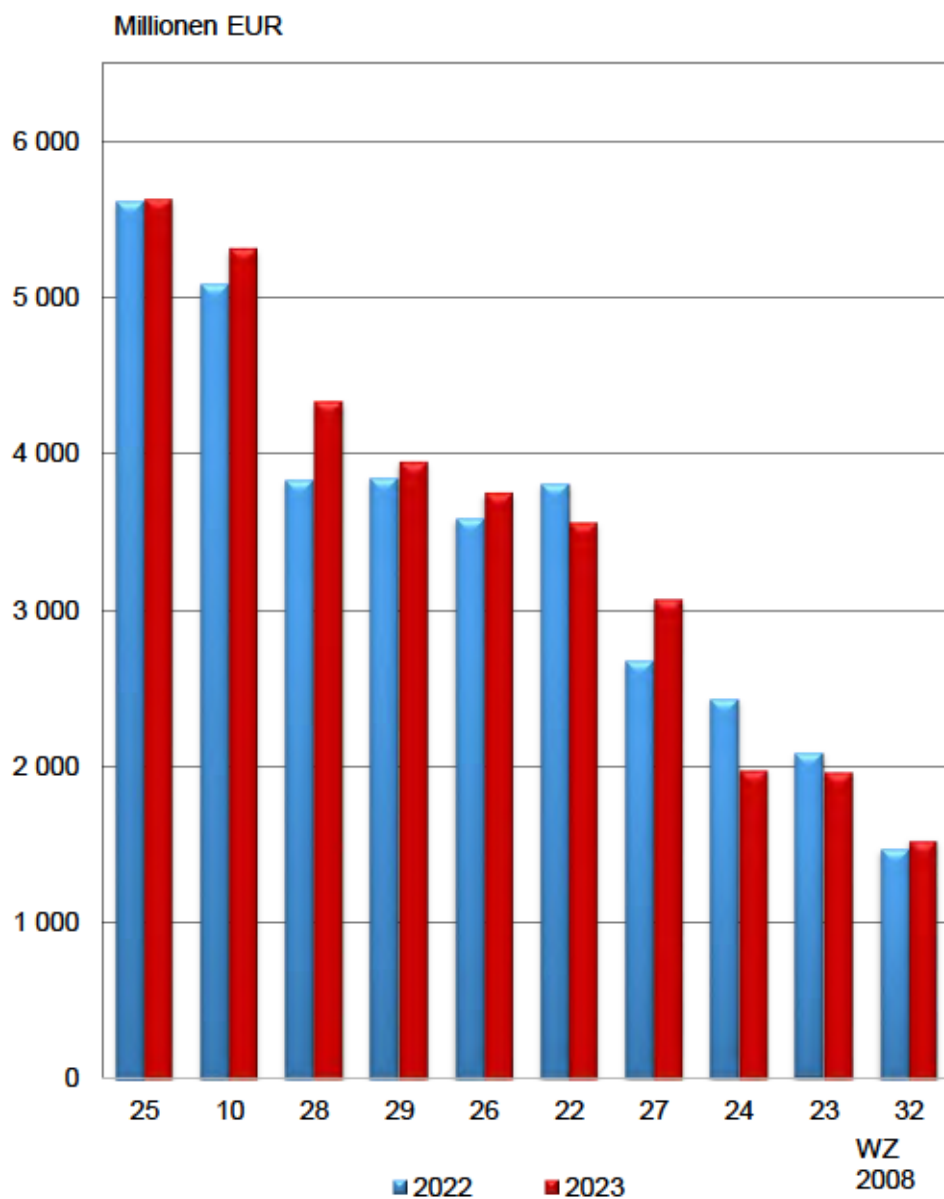
Auslandsumsatz

Der Auslandsumsatz umfasst die direkten Lieferungen und Leistungen an Empfänger, die im Ausland ansässig sind, sowie Lieferungen an Exporteure, die die bestellten Waren ohne Be- und Verarbeitung in das Ausland ausführen. Auslandsumsätze sind von der Umsatzsteuer (Mehrwertsteuer) befreit.

Systematiken

Die Darstellung aller Ergebnisse erfolgt in der Gliederung der "Klassifikation der Wirtschaftszweige, Ausgabe 2008" (WZ 2008). Die WZ 2008 basiert auf der statistischen Systematik der Wirtschaftszweige in der Europäischen Gemeinschaft (NACE Rev. 2), die ihrerseits auf der Internationalen Systematik der Wirtschaftszweige (ISIC Rev. 4) der Vereinten Nationen aufbaut.

1. Umsatz ausgewählter Wirtschaftszweige 2022 und 2023



25 Herstellung von Metallerzeugnissen

10 Herstellung von Nahrungs- und Futtermitteln

28 Maschinenbau

29 Herstellung von Kraftwagen und Kraftwagenanteilen

26 Herstellung von Datenverarbeitungsgeräten, elektronischen und optischen Erzeugnissen

22 Herstellung von Gummi- und Kunststoffwaren

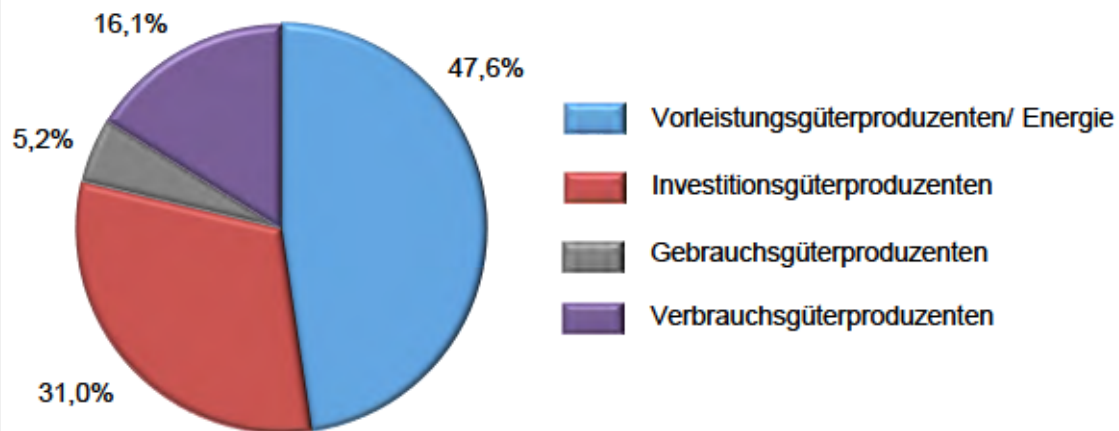
27 Herstellung von elektrischen Ausrüstungen

24 Metallerzeugung und -bearbeitung

23 Herstellung von Glas und Glaswaren, Keramik, Verarbeitung von Steinen und Erden

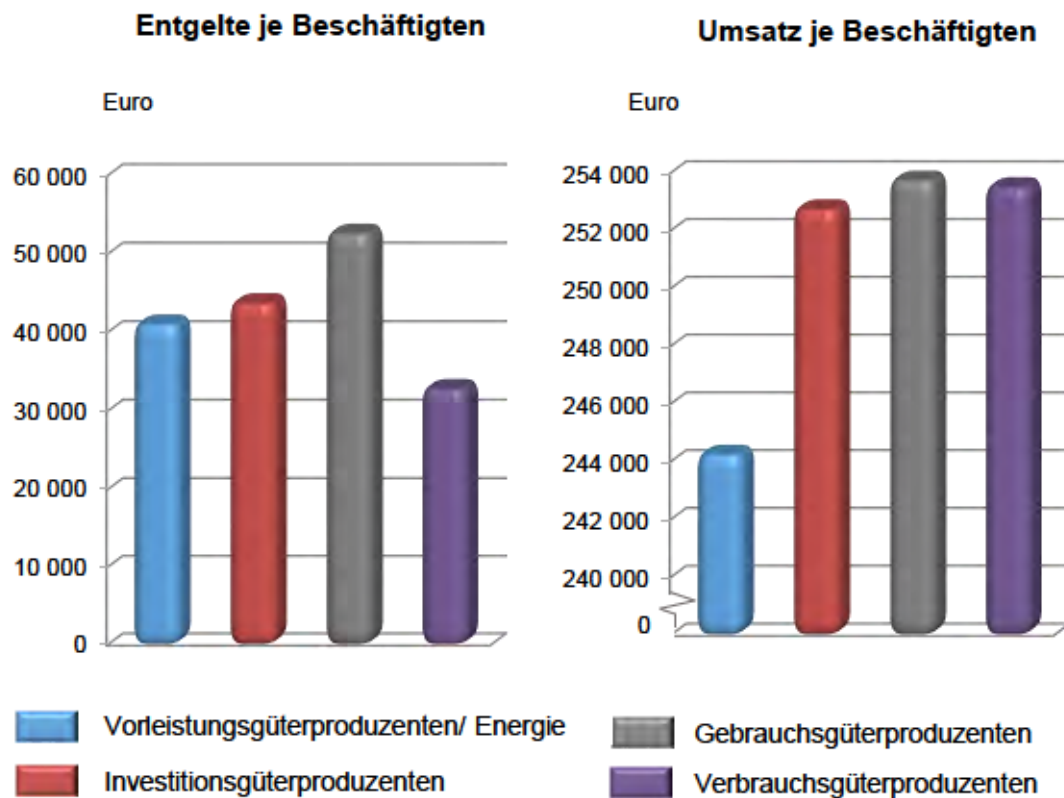
32 Herstellung von sonstigen Waren

2. Anteil der Hauptgruppen am Umsatz 2023



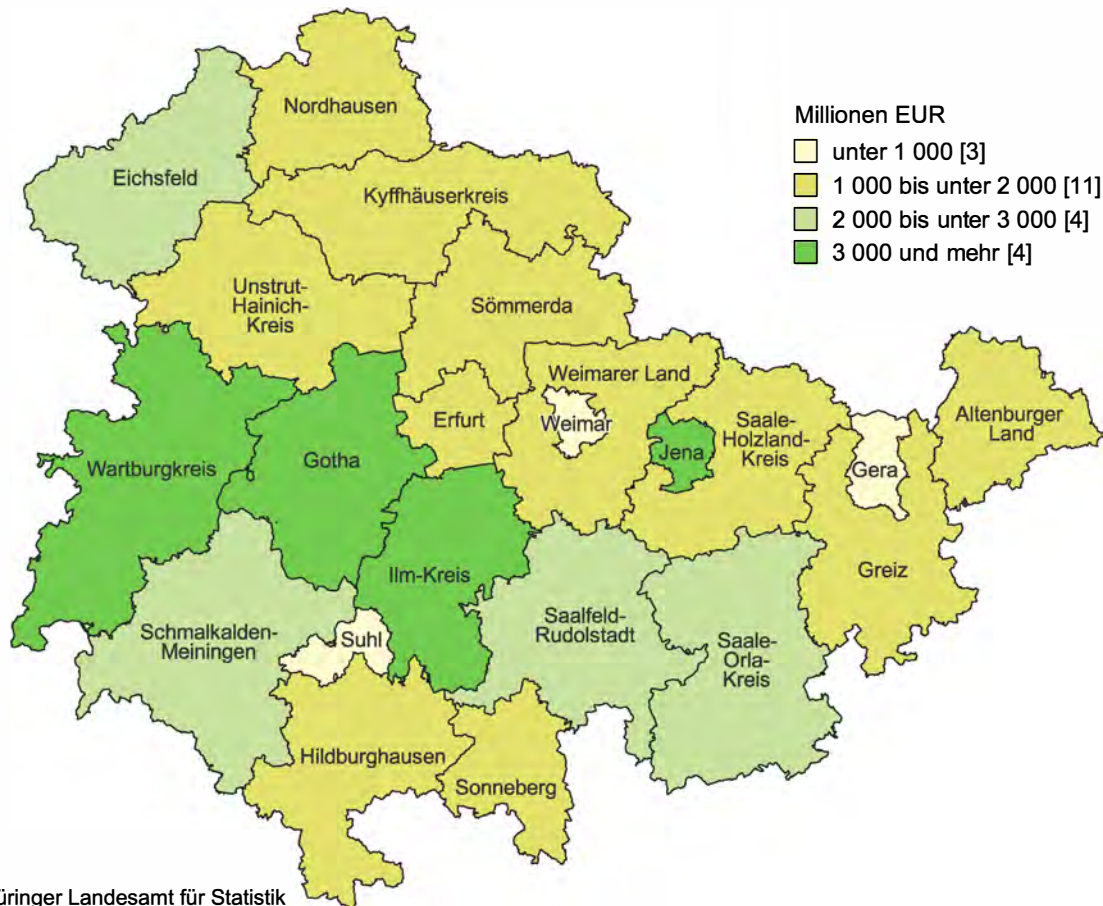
Thüringer Landesamt für Statistik

3. Entgelte und Umsatz je Beschäftigten 2023 nach Hauptgruppen



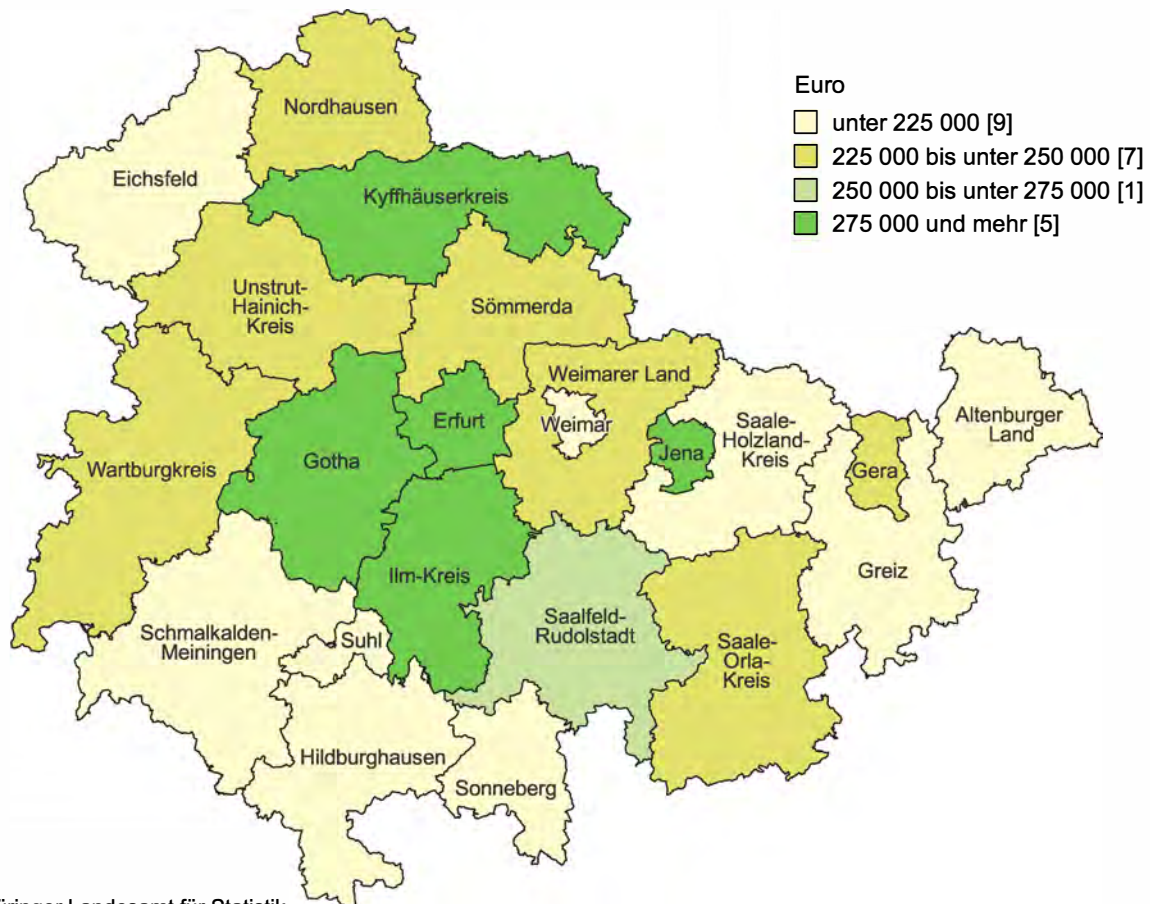
Thüringer Landesamt für Statistik

4. Umsatz im Bergbau und Verarbeitenden Gewerbe 2023 nach Kreisen und Umsatzgrößenklassen



Thüringer Landesamt für Statistik
Geobasisdaten: © GDI-Th

5. Umsatz je Beschäftigten im Bergbau und Verarbeitenden Gewerbe 2023 nach Kreisen



Thüringer Landesamt für Statistik
Geobasisdaten: © GDI-Th

1. Betriebe, Beschäftigte, Entgelte und Umsatz vom 1.1. - 31.12.2023 nach Wirtschaftszweigen

WZ- Nr.	Wirtschaftszweig	Betriebe ¹⁾	Beschäftigte ¹⁾	Entgelte	Umsatz	
		Anzahl	Personen		insgesamt	darunter Ausland
					1000 EUR	
06	Gewinnung von Erdöl und Erdgas	1
0811	Gewinnung von Naturwerksteinen und Natursteinen, Kalk- und Gipsstein, Kreide und Schiefer	19	224	8 294	55 053	.
0812	Gewinnung von Kies, Sand, Ton und Kaolin	11	479	21 534	85 086	.
0893	Gewinnung von Salz	1
08	Gewinnung von Steinen und Erden, sonstiger Bergbau	31
B	Bergbau und Gewinnung von Steinen und Erden	32	908	38 486	185 289	.
1011	Schlachten (ohne Schlachten von Geflügel)	7
1012	Schlachten von Geflügel	2
1013	Fleischverarbeitung	39	3 992	107 323	714 554	.
1031	Kartoffelverarbeitung	1
1032	Herstellung von Frucht- und Gemüsesäften	1
1039	Sonstige Verarbeitung von Obst und Gemüse	4
1041	Herstellung von Ölen und Fetten (ohne Margarine u.ä. Nahrungsfette)	1
1042	Herstellung von Margarine u. ä. Nahrungsfetten	1
1051	Milchverarbeitung (ohne Herstellung von Speiseeis)	5
1052	Herstellung von Speiseeis	1
1061	Mahl- und Schälsmühlen	2
1071	Herstellung von Backwaren (ohne Dauerbackwaren)	58	6 378	157 631	626 976	55 542
1072	Herstellung von Dauerbackwaren	4
1073	Herstellung von Teigwaren	1
1082	Herstellung von Süßwaren (ohne Dauerbackwaren)	6	3 120	106 244	1 495 795	.
1083	Verarbeitung von Kaffee und Tee, Herstellung von Kaffee-Ersatz	3	148	4 217	17 099	.
1084	Herstellung von Würzmitteln und Soßen	7
1085	Herstellung von Fertiggerichten	2
1091	Herstellung von Futtermitteln für Nutztiere	5	.	.	.	1 215
1092	Herstellung von Futtermitteln für sonstige Tiere	2
10	Herstellung von Nahrungs- und Futtermitteln	152	19 844	592 832	5 312 344	1 071 457
1101	Herstellung von Spirituosen	1
1105	Herstellung von Bier	8	393	15 359	96 186	.
1106	Herstellung von Malz	2
1107	Herstellung von Erfrischungsgetränken; Gewinnung natürlicher Mineralwässer	2
11	Getränkeherstellung	13	813	34 903	483 989	.
12	Tabakverarbeitung	2
1310	Spinnstoffaufbereitung und Spinnerei	1
1320	Weberei	3
1330	Veredlung von Textilien und Bekleidung	3	125	4 807	19 966	.
1391	Herstellung von gewirktem und gestricktem Stoff	1
1392	Herstellung von konfektionierten Textilwaren (ohne Bekleidung)	5	183	5 282	18 178	4 455
1393	Herstellung von Teppichen	1
1394	Herstellung von Seilerwaren	1
1395	Herstellung von Vliesstoff und Erzeugnissen daraus (ohne Bekleidung)	3	260	10 267	79 000	.
1396	Herstellung von technischen Textilien	3	193	7 859	38 385	20 775
13	Herstellung von Textilien	21	1 605	59 711	319 983	176 455

1) Stand Ende September

Noch: 1. Betriebe, Beschäftigte, Entgelte und Umsatz vom 1.1. - 31.12.2023 nach Wirtschaftszweigen

WZ- Nr.	Wirtschaftszweig	Betriebe ¹⁾	Beschäftigte ¹⁾	Entgelte	Umsatz	
		Anzahl	Personen		insgesamt	darunter Ausland
					1000 EUR	
1439	Herstellung von sonstiger Bekleidung aus gewirktem und gestricktem Stoff	1
14	Herstellung von Bekleidung	1
1512	Lederverarbeitung (ohne Herstellung von Lederbekleidung)	2
1520	Herstellung von Schuhen	1
15	Herstellung von Leder, Lederwaren und Schuhen	3	88	2 016	6 962	.
1610	Säge-, Hobel- und Holzimprägnierwerke	13	1 207	48 483	449 433	197 212
1621	Herstellung von Furnier-, Sperrholz-, Holzfaser- und Holzspanplatten	6	801	33 028	186 225	63 266
1623	Herstellung von sonstigen Konstruktionsteilen, Fertigbauteilen, Ausbauelementen und Fertigteilbauten aus Holz	12	1 548	59 699	318 792	67 689
1624	Herstellung von Verpackungsmitteln, Lagerbehältern und Ladungsträgern aus Holz	3	76	2 350	17 078	.
1629	Herstellung von Holzwaren a. n. g., Kork-, Flecht- und Korbwaren (ohne Möbel)	3	83	2 270	10 245	.
16	Herstellung von Holz-, Flecht-, Korb- und Korbwaren (ohne Möbel)	37	3 715	145 831	981 772	330 948
1711	Herstellung von Holz- und Zellstoff	2
1712	Herstellung von Papier, Karton und Pappe	5
1721	Herstellung von Wellpapier und -pappe sowie von Verpackungsmitteln aus Papier, Karton und Pappe	19	2 203	82 659	527 107	43 912
1723	Herstellung von Schreibwaren und Bürobedarf aus Papier, Karton und Pappe	2
1729	Herstellung von sonstigen Waren aus Papier, Karton und Pappe	1
17	Herstellung von Papier, Pappe und Waren daraus	29	3 700	151 434	1 279 101	397 145
1812	Drucken a. n. g.	18	1 584	58 753	352 613	81 878
1813	Druck- und Medienvorstufe	3	47	1 777	10 977	.
1814	Binden von Druckerzeugnissen und damit verbundene Dienstleistungen	2
1820	Vervielfältigung von bespielten Ton-, Bild- und Datenträgern	1
18	Herstellung von Druckerzeugnissen; Vervielfältigung von bespielten Ton-, Bild- und Datenträgern	24	1 943	72 070	390 534	93 688
2012	Herstellung von Farbstoffen und Pigmenten	2
2013	Herstellung von sonstigen anorganischen Grundstoffen und Chemikalien	5	718	39 360	171 336	81 767
2014	Herstellung von sonstigen organischen Grundstoffen und Chemikalien	2
2015	Herstellung von Düngemitteln und Stickstoffverbindungen	5
2016	Herstellung von Kunststoffen in Primärformen	9	648	28 522	192 149	81 853
2030	Herstellung von Anstrichmitteln, Druckfarben und Kitten	4	501	28 468	144 008	.
2041	Herstellung von Seifen, Wasch-, Reinigungs- und Poliermitteln	3	164	5 402	39 947	.
2042	Herstellung von Körperpflegemitteln und Duftstoffen	3	195	8 219	40 151	.
2052	Herstellung von Klebstoffen	1
2053	Herstellung von etherischen Ölen	1
2059	Herstellung von sonstigen chemischen Erzeugnissen a. n. g.	9
20	Herstellung von chemischen Erzeugnissen	44	4 496	233 049	1 409 017	824 648
2110	Herstellung von pharmazeutischen Grundstoffen	7	584	.	135 107	.
2120	Herstellung von pharmazeutischen Spezialitäten und sonstigen pharmazeutischen Erzeugnissen	8	1 202	.	280 174	.
21	Herstellung von pharmazeutischen Erzeugnissen	15	1 786	99 137	415 281	314 669

1) Stand Ende September

Noch: 1. Betriebe, Beschäftigte, Entgelte und Umsatz vom 1.1. - 31.12.2023 nach Wirtschaftszweigen

WZ-Nr.	Wirtschaftszweig	Betriebe ¹⁾	Beschäftigte ¹⁾	Entgelte	Umsatz	
					insgesamt	darunter Ausland
		Anzahl	Personen		1000 EUR	
2219	Herstellung von sonstigen Gummiwaren	15	1 979	83 291	547 935	257 438
2221	Herstellung von Platten, Folien, Schläuchen und Profilen aus Kunststoffen	33	4 305	173 814	1 031 884	304 204
2222	Herstellung von Verpackungsmitteln aus Kunststoffen	20	2 280	83 514	573 477	160 906
2223	Herstellung von Baubedarfsartikeln aus Kunststoffen	26	2 843	108 311	514 110	161 036
2229	Herstellung von sonstigen Kunststoffwaren	80	5 845	200 142	894 854	290 095
22	Herstellung von Gummi- und Kunststoffwaren	174	17 252	649 072	3 562 260	1 173 679
2311	Herstellung von Flachglas	1
2312	Veredlung und Bearbeitung von Flachglas	8	887	36 553	189 797	68 158
2313	Herstellung von Hohlglas	10	1 835	76 852	440 741	5 540
2314	Herstellung von Glasfasern und Waren daraus	5
2319	Herstellung, Veredlung und Bearbeitung von sonstigem Glas einschließlich technischen Glaswaren	13	1 075	42 744	194 885	93 088
2320	Herstellung von feuerfesten keramischen Werkstoffen und Waren	1
2332	Herstellung von Ziegeln und sonstiger Baukeramik	5
2341	Herstellung von keramischen Haushaltswaren und Ziergegenständen	5
2343	Herstellung von Isolatoren und Isolierteilen aus Keramik	1
2344	Herstellung von keramischen Erzeugnissen für sonstige technische Zwecke	7
2349	Herstellung von sonstigen keramischen Erzeugnissen	1
2351	Herstellung von Zement	2
2352	Herstellung von Kalk und gebranntem Gips	2
2361	Herstellung von Erzeugnissen aus Beton, Zement und Kalksandstein für den Bau	28	1 165	44 372	225 084	757
2363	Herstellung von Frischbeton (Transportbeton)	23	117	4 633	73 970	.
2364	Herstellung von Mörtel und anderem Beton (Trockenbeton)	4	279	11 822	53 211	.
2370	Be- und Verarbeitung von Naturwerksteinen und Natursteinen a. n. g.	1
2399	Herstellung von sonstigen Erzeugnissen aus nichtmetallischen Mineralien a. n. g.	14	463	15 503	100 333	13 314
23	Herstellung von Glas und Glaswaren, Keramik, Verarbeitung von Steinen und Erden	131	9 096	371 256	1 968 005	447 966
2410	Erzeugung von Roheisen, Stahl und Ferrolegierungen	2
2420	Herstellung von Stahlrohren, Rohrform-, Rohrverschluss- und Rohrverbindungsstücken aus Stahl	7	479	20 336	120 039	55 458
2431	Herstellung von Blankstahl	1
2432	Herstellung von Kaltband mit einer Breite von weniger als 600 mm	2
2433	Herstellung von Kaltprofilen	2
2442	Erzeugung und erste Bearbeitung von Aluminium	2
2445	Erzeugung und erste Bearbeitung von sonstigen NE-Metallen	1
2451	Eisengießereien	5
2452	Stahlgießereien	1
2453	Leichtmetallgießereien	6
2454	Buntmetallgießereien	2
24	Metallerzeugung und -bearbeitung	31	6 073	268 506	1 980 280	754 591
2511	Herstellung von Metallkonstruktionen	46	2 161	80 306	379 756	7 809
2512	Herstellung von Ausbauelementen aus Metall	14	1 336	52 828	374 086	.
2521	Herstellung von Heizkörpern und -kesseln für Zentralheizungen	3	212	7 077	46 602	13 089
2529	Herstellung von Sammelbehältern, Tanks u. ä. Behältern aus Metall	4
2540	Herstellung von Waffen und Munition	2
2550	Herstellung von Schmiede-, Press-, Zieh- und Stanzteilen, gewalzten Ringen und pulvermetallurgischen Erzeugnissen	60	8 004	335 023	2 654 297	619 889

1) Stand Ende September

Noch: 1. Betriebe, Beschäftigte, Entgelte und Umsatz vom 1.1. - 31.12.2023 nach Wirtschaftszweigen

WZ- Nr.	Wirtschaftszweig	Betriebe ¹⁾	Beschäftigte ¹⁾	Entgelte	Umsatz	
		Anzahl	Personen		insgesamt	darunter Ausland
				1000 EUR		
2561	Oberflächenveredlung und Wärmebehandlung	44	2 263	78 230	305 680	35 963
2562	Mechanik a. n. g.	73	4 089	149 781	547 227	98 969
2571	Herstellung von Schneidwaren und Bestecken aus unedlen Metallen	1
2572	Herstellung von Schlössern und Beschlägen aus unedlen Metallen	6
2573	Herstellung von Werkzeugen	43	3 270	128 043	482 446	165 439
2591	Herstellung von Fässern, Trommeln, Dosen, Eimern u. ä. Behältern aus Metall	3	173	6 494	.	.
2592	Herstellung von Verpackungen und Verschlüssen aus Eisen, Stahl und NE-Metall	2
2593	Herstellung von Drahtwaren, Ketten und Federn	2
2594	Herstellung von Schrauben und Nieten	4	.	.	9 684	1 851
2599	Herstellung von sonstigen Metallwaren a. n. g.	13	1 042	42 354	332 045	52 422
25	Herstellung von Metallerzeugnissen	320	25 877	1 024 236	5 629 376	1 350 895
2611	Herstellung von elektronischen Bauelementen	25
2612	Herstellung von bestückten Leiterplatten	5
2620	Herstellung von Datenverarbeitungsgeräten und peripheren Geräten	10	812	30 011	262 474	21 439
2630	Herstellung von Geräten und Einrichtungen der Telekommunikationstechnik	6
2640	Herstellung von Geräten der Unterhaltungselektronik	1
2651	Herstellung von Mess-, Kontroll-, Navigations- u. ä. Instrumenten und Vorrichtungen	35
2652	Herstellung von Uhren	1
2660	Herstellung von Bestrahlungs- und Elektrotherapiegeräten und elektromedizinischen Geräten	5
2670	Herstellung von optischen und fotografischen Instrumenten und Geräten	26	5 422	344 738	1 623 628	1 137 336
26	Herstellung von Datenverarbeitungsgeräten, elektronischen und optischen Erzeugnissen	114	14 911	751 249	3 752 363	2 010 110
2711	Herstellung von Elektromotoren, Generatoren und Transformatoren	15	1 371	66 821	320 306	.
2712	Herstellung von Elektrizitätsverteilungs- und -schalteinrichtungen	30	2 414	92 010	519 992	.
2720	Herstellung von Batterien und Akkumulatoren	3
2731	Herstellung von Glasfaserkabeln	3	164	6 790	30 434	.
2732	Herstellung von sonstigen elektronischen und elektrischen Drähten und Kabeln	3	227	5 975	22 142	.
2733	Herstellung von elektrischem Installationsmaterial	7
2740	Herstellung von elektrischen Lampen und Leuchten	8	1 354	65 661	363 474	62 862
2751	Herstellung von elektrischen Haushaltsgeräten	6
2752	Herstellung von nicht elektrischen Haushaltsgeräten	1
2790	Herstellung von sonstigen elektrischen Ausrüstungen und Geräten a. n. g.	12	2 358	107 157	513 321	134 661
27	Herstellung von elektrischen Ausrüstungen	88	11 585	510 761	3 072 096	1 029 384
2811	Herstellung von Verbrennungsmotoren und Turbinen (ohne Motoren für Luft- und Straßenfahrzeuge)	4	398	16 163	70 623	18 858
2812	Herstellung von hydraulischen und pneumatischen Komponenten und Systemen	1
2813	Herstellung von Pumpen und Kompressoren a. n. g.	9
2814	Herstellung von Armaturen a. n. g.	8	1 315	48 515	207 315	55 979
2815	Herstellung von Lagern, Getrieben, Zahnrädern und Antriebselementen	8
2821	Herstellung von Öfen und Brennern	7	429	19 883	150 690	35 664
2822	Herstellung von Hebezeugen und Fördermitteln	14	918	37 074	179 033	61 454
2823	Herstellung von Büromaschinen (ohne Datenverarbeitungsgeräte und periphere Geräte)	2
2825	Herstellung von kälte- und lufttechnischen Erzeugnissen, nicht für den Haushalt	16	1 771	69 788	414 411	91 774
2829	Herstellung von sonstigen nicht wirtschaftszweigspezifischen Maschinen a. n. g.	11
2830	Herstellung von land- und forstwirtschaftlichen Maschinen	2
2841	Herstellung von Werkzeugmaschinen für die Metallbearbeitung	17	2 076	97 275	549 612	.
2849	Herstellung von sonstigen Werkzeugmaschinen	5	257	9 648	35 015	.

1) Stand Ende September

Noch: 1. Betriebe, Beschäftigte, Entgelte und Umsatz vom 1.1. - 31.12.2023 nach Wirtschaftszweigen

WZ-Nr.	Wirtschaftszweig	Betriebe ¹⁾	Beschäftigte ¹⁾	Entgelte	Umsatz	
		Anzahl	Personen		insgesamt	darunter Ausland
					1000 EUR	
2892	Herstellung von Bergwerks-, Bau- und Baustoffmaschinen	12	2 065	89 961	690 293	406 365
2893	Herstellung von Maschinen für die Nahrungs- und Genussmittelerzeugung und die Tabakverarbeitung	7	605	22 699	129 872	.
2894	Herstellung von Maschinen für die Textil- und Bekleidungsherstellung und die Lederverarbeitung	1
2895	Herstellung von Maschinen für die Papiererzeugung und -verarbeitung	2
2896	Herstellung von Maschinen für die Verarbeitung von Kunststoffen und Kautschuk	3	489	28 545	121 287	89 755
2899	Herstellung von Maschinen für sonstige bestimmte Wirtschaftszweige a. n. g.	37	2 429	107 143	316 617	87 013
28	Maschinenbau	166	18 360	786 775	4 340 086	1 960 091
2910	Herstellung von Kraftwagen und Kraftwagenmotoren	4
2920	Herstellung von Karosserien, Aufbauten und Anhängern	17
2931	Herstellung elektrischer und elektronischer Ausrüstungsgegenstände für Kraftwagen	9
2932	Herstellung von sonstigen Teilen und sonstigem Zubehör für Kraftwagen	38
29	Herstellung von Kraftwagen und Kraftwagenteilen	68	13 435	615 436	3 948 718	767 486
3020	Schienenfahrzeugbau	1
3092	Herstellung von Fahrrädern sowie von Behindertenfahrzeugen	2
30	Sonstiger Fahrzeugbau	3	295	10 319	.	.
3101	Herstellung von Büro- und Ladenmöbeln	12	463	15 362	62 147	1 111
3102	Herstellung von Küchenmöbeln	1
3103	Herstellung von Matratzen	2
3109	Herstellung von sonstigen Möbeln	28	1 373	47 597	289 989	28 973
31	Herstellung von Möbeln	43	2 309	78 625	415 517	38 529
3220	Herstellung von Musikinstrumenten	1
3230	Herstellung von Sportgeräten	2
3240	Herstellung von Spielwaren	4	511	16 507	81 898	28 165
3250	Herstellung von medizinischen und zahnmedizinischen Apparaten und Materialien	56	4 757	212 329	1 334 332	1 015 661
3299	Herstellung von sonstigen Erzeugnissen a. n. g.	6	414	14 152	58 621	.
32	Herstellung von sonstigen Waren	69	6 085	256 163	1 526 488	.
3311	Reparatur von Metallerzeugnissen	2
3312	Reparatur von Maschinen	27	1 354	66 620	176 054	19 005
3314	Reparatur von elektrischen Ausrüstungen	4	359	15 711	35 486	.
3316	Reparatur und Instandhaltung von Luft- und Raumfahrzeugen	3
3317	Reparatur und Instandhaltung von Fahrzeugen a. n. g.	3	446	14 973	34 376	11 167
3319	Reparatur von sonstigen Ausrüstungen	1
3320	Installation von Maschinen und Ausrüstungen a. n. g.	19	1 803	76 924	195 554	23 650
33	Reparatur und Installation von Maschinen und Ausrüstungen	59	4 998	222 445	1 018 215	.
C	Verarbeitendes Gewerbe	1 607	168 557	6 946 233	41 977 077	.
B-C	Bergbau und Verarbeitendes Gewerbe insgesamt	1 639	169 465	6 984 718	42 162 366	14 556 422

1) Stand Ende September

2. Betriebe, Beschäftigte, Entgelte und Umsatz vom 1.1. - 31.12.2023 nach Kreisen und Wirtschaftszweigen

WZ Nr.	Kreisfreie Stadt Landkreis Wirtschaftszweig	Betriebe ¹⁾	Beschäftigte ¹⁾	Entgelte	Umsatz	
					insgesamt	darunter Ausland
		Anzahl	Personen	1000 EUR		
	Stadt Erfurt	68	5 095	231 496	1 622 261	561 069
08	Gewinnung von Steinen und Erden, sonstiger Bergbau	1
10	Herstellung von Nahrungs- und Futtermitteln	8	720	28 649	564 217	158 834
11	Getränkeherstellung	1
15	Herstellung von Leder, Lederwaren und Schuhen	1
18	Herstellung von Druckerzeugnissen; Vervielfältigung von bespielten Ton-, Bild- und Datenträgern	1
20	Herstellung von chemischen Erzeugnissen	3	129	4 900	54 972	.
21	Herstellung von pharmazeutischen Erzeugnissen	1
22	Herstellung von Gummi- und Kunststoffwaren	4
23	Herstellung von Glas und Glaswaren, Keramik, Verarbeitung von Steinen und Erden	5	182	6 374	49 177	.
25	Herstellung von Metallerzeugnissen	7	303	12 618	63 530	.
26	Herstellung von Datenverarbeitungsgeräten, elektronischen und optischen Erzeugnissen	8	1 182	55 332	305 919	144 366
27	Herstellung von elektrischen Ausrüstungen	4	942	47 674	260 385	.
28	Maschinenbau	4	63	2 378	10 212	2 072
29	Herstellung von Kraftwagen und Kraftwagenteilen	2
31	Herstellung von Möbeln	1
32	Herstellung von sonstigen Waren	5	212	6 267	20 250	.
33	Reparatur und Installation von Maschinen und Ausrüstungen	12	775	42 773	122 854	24 822
	Stadt Gera	42	3 821	143 963	865 963	203 370
10	Herstellung von Nahrungs- und Futtermitteln	6	464	12 651	49 934	.
13	Herstellung von Textilien	3	382	.	.	.
17	Herstellung von Papier, Pappe und Waren daraus	1
18	Herstellung von Druckerzeugnissen; Vervielfältigung von bespielten Ton-, Bild- und Datenträgern	1
21	Herstellung von pharmazeutischen Erzeugnissen	2
22	Herstellung von Gummi- und Kunststoffwaren	4	146	5 188	45 976	10 146
23	Herstellung von Glas und Glaswaren, Keramik, Verarbeitung von Steinen und Erden	5	.	.	30 026	.
25	Herstellung von Metallerzeugnissen	8	794	28 639	303 240	37 484
26	Herstellung von Datenverarbeitungsgeräten, elektronischen und optischen Erzeugnissen	1
27	Herstellung von elektrischen Ausrüstungen	2
28	Maschinenbau	4
29	Herstellung von Kraftwagen und Kraftwagenteilen	1
32	Herstellung von sonstigen Waren	4	214	7 767	25 974	.
	Stadt Jena	65	9 988	604 122	3 296 773	2 346 332
10	Herstellung von Nahrungs- und Futtermitteln	1
18	Herstellung von Druckerzeugnissen; Vervielfältigung von bespielten Ton-, Bild- und Datenträgern	1
20	Herstellung von chemischen Erzeugnissen	1
21	Herstellung von pharmazeutischen Erzeugnissen	3	584	37 170	146 516	.
22	Herstellung von Gummi- und Kunststoffwaren	1
23	Herstellung von Glas und Glaswaren, Keramik, Verarbeitung von Steinen und Erden	4	586	30 353	123 692	.
25	Herstellung von Metallerzeugnissen	13	742	29 462	159 064	.
26	Herstellung von Datenverarbeitungsgeräten, elektronischen und optischen Erzeugnissen	23	5 896	387 018	1 731 324	1 209 732
27	Herstellung von elektrischen Ausrüstungen	3	256	9 652	43 172	.
28	Maschinenbau	8	588	29 212	201 490	84 142
31	Herstellung von Möbeln	1
32	Herstellung von sonstigen Waren	5	1 062	71 862	.	.
33	Reparatur und Installation von Maschinen und Ausrüstungen	1

1) Stand Ende September

Noch: 2. Betriebe, Beschäftigte, Entgelte und Umsatz vom 1.1. - 31.12.2023 nach Kreisen und Wirtschaftszweigen

WZ Nr.	Kreisfreie Stadt Landkreis Wirtschaftszweig	Betriebe ¹⁾	Beschäftigte ¹⁾	Entgelte	Umsatz	
					insgesamt	darunter Ausland
		Anzahl	Personen		1000 EUR	
	Stadt Suhl	28	2 051	80 020	411 213	103 387
10	Herstellung von Nahrungs- und Futtermitteln	3	329	9 371	79 300	.
16	Herstellung von Holz-, Flecht-, Korb- und Korkwaren (ohne Möbel)	1
18	Herstellung von Druckerzeugnissen; Vervielfältigung von bespielten Ton-, Bild- und Datenträgern	1
22	Herstellung von Gummi- und Kunststoffwaren	1
25	Herstellung von Metallerzeugnissen	6	306	12 361	44 825	6 188
26	Herstellung von Datenverarbeitungsgeräten, elektronischen und optischen Erzeugnissen	4	237	9 743	37 833	2 344
27	Herstellung von elektrischen Ausrüstungen	4	414	15 109	109 704	.
28	Maschinenbau	7	548	24 268	96 741	49 293
29	Herstellung von Kraftwagen und Kraftwagenteilen	1
	Stadt Weimar	21	1 795	92 857	354 911	176 278
10	Herstellung von Nahrungs- und Futtermitteln	1
17	Herstellung von Papier, Pappe und Waren daraus	1
20	Herstellung von chemischen Erzeugnissen	2
21	Herstellung von pharmazeutischen Erzeugnissen	2
23	Herstellung von Glas und Glaswaren, Keramik, Verarbeitung von Steinen und Erden	2
24	Metallerzeugung und -bearbeitung	1
25	Herstellung von Metallerzeugnissen	3	81	2 952	8 857	.
26	Herstellung von Datenverarbeitungsgeräten, elektronischen und optischen Erzeugnissen	1
27	Herstellung von elektrischen Ausrüstungen	1
28	Maschinenbau	2
31	Herstellung von Möbeln	1
32	Herstellung von sonstigen Waren	1
33	Reparatur und Installation von Maschinen und Ausrüstungen	3	280	.	.	.
	Eichsfeld	90	9 398	359 334	2 059 169	577 446
10	Herstellung von Nahrungs- und Futtermitteln	6	2 367	66 676	331 049	.
11	Getränkeherstellung	1
12	Tabakverarbeitung	1
13	Herstellung von Textilien	4	280	10 824	77 255	.
14	Herstellung von Bekleidung	1
16	Herstellung von Holz-, Flecht-, Korb- und Korkwaren (ohne Möbel)	4	253	10 844	55 224	.
17	Herstellung von Papier, Pappe und Waren daraus	3	391	18 938	113 333	29 299
18	Herstellung von Druckerzeugnissen; Vervielfältigung von bespielten Ton-, Bild- und Datenträgern	5	222	10 626	.	.
20	Herstellung von chemischen Erzeugnissen	2
22	Herstellung von Gummi- und Kunststoffwaren	5	389	15 945	67 969	13 590
23	Herstellung von Glas und Glaswaren, Keramik, Verarbeitung von Steinen und Erden	5	447	20 975	157 482	.
24	Metallerzeugung und -bearbeitung	3
25	Herstellung von Metallerzeugnissen	22	1 787	72 917	338 699	78 267
26	Herstellung von Datenverarbeitungsgeräten, elektronischen und optischen Erzeugnissen	2
27	Herstellung von elektrischen Ausrüstungen	6	377	13 156	55 139	9 715
28	Maschinenbau	7	880	34 963	128 854	23 024
29	Herstellung von Kraftwagen und Kraftwagenteilen	3	757	34 535	241 375	25 786
31	Herstellung von Möbeln	3	105	3 821	16 627	.
32	Herstellung von sonstigen Waren	5	258	6 928	19 408	4 568
33	Reparatur und Installation von Maschinen und Ausrüstungen	2

1) Stand Ende September

Noch: 2. Betriebe, Beschäftigte, Entgelte und Umsatz vom 1.1. - 31.12.2023 nach Kreisen und Wirtschaftszweigen

WZ Nr.	Kreisfreie Stadt Landkreis Wirtschaftszweig	Betriebe ¹⁾	Beschäftigte ¹⁾	Entgelte	Umsatz	
					insgesamt	darunter Ausland
		Anzahl	Personen		1000 EUR	
	Nordhausen	55	6 169	252 325	1 434 060	360 670
08	Gewinnung von Steinen und Erden, sonstiger Bergbau	2
10	Herstellung von Nahrungs- und Futtermitteln	4	701	23 036	136 216	.
11	Getränkeherstellung	1
16	Herstellung von Holz-, Flecht-, Korb- und Korkwaren (ohne Möbel)	1
17	Herstellung von Papier, Pappe und Waren daraus	3
20	Herstellung von chemischen Erzeugnissen	1
21	Herstellung von pharmazeutischen Erzeugnissen	1
22	Herstellung von Gummi- und Kunststoffwaren	5	447	14 862	78 443	28 382
23	Herstellung von Glas und Glaswaren, Keramik, Verarbeitung von Steinen und Erden	6	382	15 121	72 160	.
24	Metallerzeugung und -bearbeitung	1
25	Herstellung von Metallerzeugnissen	11	676	24 222	140 409	21 493
26	Herstellung von Datenverarbeitungsgeräten, elektronischen und optischen Erzeugnissen	2
27	Herstellung von elektrischen Ausrüstungen	4	271	14 576	57 121	.
28	Maschinenbau	8	2 341	107 376	493 117	229 890
29	Herstellung von Kraftwagen und Kraftwagenteilen	1
31	Herstellung von Möbeln	1
32	Herstellung von sonstigen Waren	2
33	Reparatur und Installation von Maschinen und Ausrüstungen	1
	Wartburgkreis	154	19 134	874 070	4 775 553	1 397 392
08	Gewinnung von Steinen und Erden, sonstiger Bergbau	3	32	1 112	8 991	.
10	Herstellung von Nahrungs- und Futtermitteln	7	595	17 845	164 844	4 066
12	Tabakverarbeitung	1
13	Herstellung von Textilien	2
16	Herstellung von Holz-, Flecht-, Korb- und Korkwaren (ohne Möbel)	6	480	18 699	117 657	4 277
17	Herstellung von Papier, Pappe und Waren daraus	1
18	Herstellung von Druckerzeugnissen; Vervielfältigung von bespielten Ton-, Bild- und Datenträgern	1
20	Herstellung von chemischen Erzeugnissen	5	1 680	108 212	431 357	351 290
22	Herstellung von Gummi- und Kunststoffwaren	13	1 098	47 487	261 996	40 654
23	Herstellung von Glas und Glaswaren, Keramik, Verarbeitung von Steinen und Erden	6	68	2 137	22 952	.
24	Metallerzeugung und -bearbeitung	4	840	31 743	148 698	20 661
25	Herstellung von Metallerzeugnissen	35	3 458	142 158	771 428	171 164
26	Herstellung von Datenverarbeitungsgeräten, elektronischen und optischen Erzeugnissen	9	1 014	35 475	211 094	35 439
27	Herstellung von elektrischen Ausrüstungen	10	1 274	51 466	238 261	.
28	Maschinenbau	20	2 792	130 563	862 975	543 626
29	Herstellung von Kraftwagen und Kraftwagenteilen	11	4 266	233 105	1 303 018	129 761
30	Sonstiger Fahrzeugbau	1
31	Herstellung von Möbeln	4	108	4 348	13 566	.
32	Herstellung von sonstigen Waren	7	561	19 566	49 484	.
33	Reparatur und Installation von Maschinen und Ausrüstungen	8	320	10 983	29 891	4 576

1) Stand Ende September

Noch: 2. Betriebe, Beschäftigte, Entgelte und Umsatz vom 1.1. - 31.12.2023 nach Kreisen und Wirtschaftszweigen

WZ Nr.	Kreisfreie Stadt Landkreis Wirtschaftszweig	Betriebe ¹⁾	Beschäftigte ¹⁾	Entgelte	Umsatz	
					insgesamt	darunter Ausland
		Anzahl	Personen		1000 EUR	
	Unstrut-Hainich-Kreis	69	5 435	200 548	1 270 861	271 094
06	Gewinnung von Erdöl und Erdgas	1
08	Gewinnung von Steinen und Erden, sonstiger Bergbau	1
10	Herstellung von Nahrungs- und Futtermitteln	8	505	16 100	301 397	.
13	Herstellung von Textilien	5	245	8 423	44 185	18 054
16	Herstellung von Holz-, Flecht-, Korb- und Korkwaren (ohne Möbel)	1
18	Herstellung von Druckerzeugnissen; Vervielfältigung von bespielten Ton-, Bild- und Datenträgern	2
20	Herstellung von chemischen Erzeugnissen	3	90	2 465	15 810	383
22	Herstellung von Gummi- und Kunststoffwaren	4	345	11 219	67 566	.
23	Herstellung von Glas und Glaswaren, Keramik, Verarbeitung von Steinen und Erden	6	450	22 104	90 062	18 457
24	Metallerzeugung und -bearbeitung	3
25	Herstellung von Metallerzeugnissen	13	670	23 432	82 657	18 644
26	Herstellung von Datenverarbeitungsgeräten, elektronischen und optischen Erzeugnissen	4	235	11 356	67 548	.
27	Herstellung von elektrischen Ausrüstungen	1
28	Maschinenbau	6	260	9 784	37 237	5 249
29	Herstellung von Kraftwagen und Kraftwagenteilen	4	796	29 140	130 366	43 983
30	Sonstiger Fahrzeugbau	1
31	Herstellung von Möbeln	2
32	Herstellung von sonstigen Waren	2
33	Reparatur und Installation von Maschinen und Ausrüstungen	2
	Kyffhäuserkreis	45	4 557	181 416	1 442 359	656 710
08	Gewinnung von Steinen und Erden, sonstiger Bergbau	2
10	Herstellung von Nahrungs- und Futtermitteln	7	608	15 314	52 647	4 345
11	Getränkeherstellung	1
16	Herstellung von Holz-, Flecht-, Korb- und Korkwaren (ohne Möbel)	1
20	Herstellung von chemischen Erzeugnissen	1
22	Herstellung von Gummi- und Kunststoffwaren	5	926	33 442	.	39 429
25	Herstellung von Metallerzeugnissen	12	652	25 818	135 773	39 677
26	Herstellung von Datenverarbeitungsgeräten, elektronischen und optischen Erzeugnissen	1
27	Herstellung von elektrischen Ausrüstungen	5	1 346	62 392	.	.
28	Maschinenbau	6	472	23 381	104 246	.
29	Herstellung von Kraftwagen und Kraftwagenteilen	2
31	Herstellung von Möbeln	1
32	Herstellung von sonstigen Waren	1
	Schmalkalden-Meiningen	140	11 657	437 389	2 526 877	744 236
08	Gewinnung von Steinen und Erden, sonstiger Bergbau	3	29	1 066	9 120	.
10	Herstellung von Nahrungs- und Futtermitteln	14	1 982	51 013	242 245	33 392
11	Getränkeherstellung	1
15	Herstellung von Leder, Lederwaren und Schuhen	2
16	Herstellung von Holz-, Flecht-, Korb- und Korkwaren (ohne Möbel)	1
17	Herstellung von Papier, Pappe und Waren daraus	2
18	Herstellung von Druckerzeugnissen; Vervielfältigung von bespielten Ton-, Bild- und Datenträgern	1
20	Herstellung von chemischen Erzeugnissen	1
22	Herstellung von Gummi- und Kunststoffwaren	20	1 316	42 619	224 365	76 914
23	Herstellung von Glas und Glaswaren, Keramik, Verarbeitung von Steinen und Erden	6	149	4 827	31 095	.
24	Metallerzeugung und -bearbeitung	3	149	6 871	32 892	5 087
25	Herstellung von Metallerzeugnissen	51	3 657	138 448	594 214	180 117
26	Herstellung von Datenverarbeitungsgeräten, elektronischen und optischen Erzeugnissen	5	625	28 929	.	.
27	Herstellung von elektrischen Ausrüstungen	3	782	47 164	.	.
28	Maschinenbau	11	969	35 574	165 721	28 294
29	Herstellung von Kraftwagen und Kraftwagenteilen	3	262	8 139	85 640	.
31	Herstellung von Möbeln	7	409	15 323	74 525	.
32	Herstellung von sonstigen Waren	2
33	Reparatur und Installation von Maschinen und Ausrüstungen	4	395	16 112	20 497	.

1) Stand Ende September

Noch: 2. Betriebe, Beschäftigte, Entgelte und Umsatz vom 1.1. - 31.12.2023 nach Kreisen und Wirtschaftszweigen

WZ Nr.	Kreisfreie Stadt Landkreis Wirtschaftszweig	Betriebe ¹⁾	Beschäftigte ¹⁾	Entgelte	Umsatz	
					insgesamt	darunter Ausland
		Anzahl	Personen	1000 EUR		
	Gotha	102	13 356	533 407	3 853 975	1 332 948
08	Gewinnung von Steinen und Erden, sonstiger Bergbau	2
10	Herstellung von Nahrungs- und Futtermitteln	9	2 750	94 430	1 390 891	.
13	Herstellung von Textilien	1
16	Herstellung von Holz-, Flecht-, Korb- und Korkwaren (ohne Möbel)	1
18	Herstellung von Druckerzeugnissen; Vervielfältigung von bespielten Ton-, Bild- und Datenträgern	2
20	Herstellung von chemischen Erzeugnissen	2
21	Herstellung von pharmazeutischen Erzeugnissen	2
22	Herstellung von Gummi- und Kunststoffwaren	26	3 574	145 418	705 801	373 713
23	Herstellung von Glas und Glaswaren, Keramik, Verarbeitung von Steinen und Erden	8	255	9 058	65 151	.
24	Metallerzeugung und -bearbeitung	1
25	Herstellung von Metallerzeugnissen	17	2 389	98 187	359 540	89 268
27	Herstellung von elektrischen Ausrüstungen	1
28	Maschinenbau	12	1 025	40 782	212 473	.
29	Herstellung von Kraftwagen und Kraftwagenteilen	9	2 128	95 190	860 992	322 129
31	Herstellung von Möbeln	2
32	Herstellung von sonstigen Waren	3	308	12 097	37 614	.
33	Reparatur und Installation von Maschinen und Ausrüstungen	4	.	6 756	.	.
	Sömmerda	50	6 319	247 369	1 466 398	293 843
10	Herstellung von Nahrungs- und Futtermitteln	12	1 463	40 708	184 775	.
18	Herstellung von Druckerzeugnissen; Vervielfältigung von bespielten Ton-, Bild- und Datenträgern	1
22	Herstellung von Gummi- und Kunststoffwaren	5	357	11 914	83 770	49 304
23	Herstellung von Glas und Glaswaren, Keramik, Verarbeitung von Steinen und Erden	4	60	1 726	11 812	.
24	Metallerzeugung und -bearbeitung	1
25	Herstellung von Metallerzeugnissen	9	1 424	61 974	588 906	147 782
26	Herstellung von Datenverarbeitungsgeräten, elektronischen und optischen Erzeugnissen	7	731	25 657	120 737	21 245
27	Herstellung von elektrischen Ausrüstungen	4	495	21 207	130 934	57 573
29	Herstellung von Kraftwagen und Kraftwagenteilen	2
31	Herstellung von Möbeln	1
32	Herstellung von sonstigen Waren	3	128	4 481	14 478	.
33	Reparatur und Installation von Maschinen und Ausrüstungen	1
	Hildburghausen	58	5 606	212 858	1 156 773	324 814
08	Gewinnung von Steinen und Erden, sonstiger Bergbau	1
10	Herstellung von Nahrungs- und Futtermitteln	3
11	Getränkeherstellung	1
13	Herstellung von Textilien	1
17	Herstellung von Papier, Pappe und Waren daraus	2
18	Herstellung von Druckerzeugnissen; Vervielfältigung von bespielten Ton-, Bild- und Datenträgern	1
20	Herstellung von chemischen Erzeugnissen	3	259	9 667	44 888	17 428
22	Herstellung von Gummi- und Kunststoffwaren	7	551	21 139	111 008	44 713
23	Herstellung von Glas und Glaswaren, Keramik, Verarbeitung von Steinen und Erden	5	752	27 490	182 401	.
24	Metallerzeugung und -bearbeitung	1
25	Herstellung von Metallerzeugnissen	17	1 330	55 374	196 404	.
26	Herstellung von Datenverarbeitungsgeräten, elektronischen und optischen Erzeugnissen	1
27	Herstellung von elektrischen Ausrüstungen	4	168	5 223	18 293	5 206
28	Maschinenbau	6	1 012	43 918	.	.
29	Herstellung von Kraftwagen und Kraftwagenteilen	1
31	Herstellung von Möbeln	2
32	Herstellung von sonstigen Waren	1
33	Reparatur und Installation von Maschinen und Ausrüstungen	1

1) Stand Ende September

Noch: 2. Betriebe, Beschäftigte, Entgelte und Umsatz vom 1.1. - 31.12.2023 nach Kreisen und Wirtschaftszweigen

WZ Nr.	Kreisfreie Stadt Landkreis	Betriebe ¹⁾	Beschäftigte ¹⁾	Entgelte	Umsatz	
					insgesamt	darunter Ausland
	Wirtschaftszweig	Anzahl	Personen	1000 EUR		
	Ilm-Kreis	114	13 444	553 987	4 036 865	1 245 123
08	Gewinnung von Steinen und Erden, sonstiger Bergbau	2
10	Herstellung von Nahrungs- und Futtermitteln	6	834	26 454	203 366	.
16	Herstellung von Holz-, Flecht-, Korb- und Korkwaren (ohne Möbel)	2
17	Herstellung von Papier, Pappe und Waren daraus	3	352	13 217	95 854	.
18	Herstellung von Druckerzeugnissen; Vervielfältigung von bespielten Ton-, Bild- und Datenträgern	1
20	Herstellung von chemischen Erzeugnissen	2
21	Herstellung von pharmazeutischen Erzeugnissen	1
22	Herstellung von Gummi- und Kunststoffwaren	6	439	14 396	170 655	35 468
23	Herstellung von Glas und Glaswaren, Keramik, Verarbeitung von Steinen und Erden	14	1 121	44 605	295 707	78 761
24	Metallerzeugung und -bearbeitung	1
25	Herstellung von Metallerzeugnissen	17	1 776	71 406	847 455	238 326
26	Herstellung von Datenverarbeitungsgeräten, elektronischen und optischen Erzeugnissen	15	890	35 090	137 812	34 094
27	Herstellung von elektrischen Ausrüstungen	10	2 500	117 538	619 824	14 952
28	Maschinenbau	16	1 492	59 869	327 376	73 833
29	Herstellung von Kraftwagen und Kraftwagenteilen	7	900	37 270	331 507	22 326
31	Herstellung von Möbeln	4	237	.	.	.
32	Herstellung von sonstigen Waren	3	240	8 549	20 052	.
33	Reparatur und Installation von Maschinen und Ausrüstungen	4	1 712	77 337	.	.
	Weimarer Land	52	4 981	194 233	1 126 577	362 320
08	Gewinnung von Steinen und Erden, sonstiger Bergbau	3	25	875	5 684	.
10	Herstellung von Nahrungs- und Futtermitteln	10	1 330	40 151	357 220	170 288
11	Getränkeherstellung	1
16	Herstellung von Holz-, Flecht-, Korb- und Korkwaren (ohne Möbel)	1
18	Herstellung von Druckerzeugnissen; Vervielfältigung von bespielten Ton-, Bild- und Datenträgern	1
20	Herstellung von chemischen Erzeugnissen	4	476	18 437	104 489	26 462
22	Herstellung von Gummi- und Kunststoffwaren	5	318	11 916	55 358	27 506
23	Herstellung von Glas und Glaswaren, Keramik, Verarbeitung von Steinen und Erden	2
24	Metallerzeugung und -bearbeitung	2
25	Herstellung von Metallerzeugnissen	11	508	18 460	73 124	22 942
26	Herstellung von Datenverarbeitungsgeräten, elektronischen und optischen Erzeugnissen	2
27	Herstellung von elektrischen Ausrüstungen	2
28	Maschinenbau	7	538	21 899	69 914	15 318
29	Herstellung von Kraftwagen und Kraftwagenteilen	1
	Sonneberg	70	7 263	278 358	1 399 551	472 811
08	Gewinnung von Steinen und Erden, sonstiger Bergbau	1
10	Herstellung von Nahrungs- und Futtermitteln	1
11	Getränkeherstellung	1
13	Herstellung von Textilien	1
17	Herstellung von Papier, Pappe und Waren daraus	1
18	Herstellung von Druckerzeugnissen; Vervielfältigung von bespielten Ton-, Bild- und Datenträgern	1
22	Herstellung von Gummi- und Kunststoffwaren	17	2 269	84 531	477 006	123 513
23	Herstellung von Glas und Glaswaren, Keramik, Verarbeitung von Steinen und Erden	13	1 820	75 555	338 220	107 567
24	Metallerzeugung und -bearbeitung	2
25	Herstellung von Metallerzeugnissen	8	571	20 221	87 916	.
26	Herstellung von Datenverarbeitungsgeräten, elektronischen und optischen Erzeugnissen	3	268	10 895	28 792	.
27	Herstellung von elektrischen Ausrüstungen	3	368	13 178	53 655	17 723
28	Maschinenbau	5	290	13 932	79 865	48 737
29	Herstellung von Kraftwagen und Kraftwagenteilen	4	649	23 838	152 444	69 043
31	Herstellung von Möbeln	2
32	Herstellung von sonstigen Waren	5	283	9 962	.	.
33	Reparatur und Installation von Maschinen und Ausrüstungen	2

1) Stand Ende September

Noch: 2. Betriebe, Beschäftigte, Entgelte und Umsatz vom 1.1. - 31.12.2023 nach Kreisen und Wirtschaftszweigen

WZ Nr.	Kreisfreie Stadt Landkreis Wirtschaftszweig	Betriebe ¹⁾	Beschäftigte ¹⁾	Entgelte	Umsatz	
		Anzahl	Personen	1000 EUR	insgesamt	darunter Ausland
	Saalfeld-Rudolstadt	97	8 811	368 031	2 374 466	1 132 635
08	Gewinnung von Steinen und Erden, sonstiger Bergbau	1
10	Herstellung von Nahrungs- und Futtermitteln	13	1 128	31 931	169 337	.
11	Getränkeherstellung	1
16	Herstellung von Holz-, Flecht-, Korb- und Korkwaren (ohne Möbel)	1
17	Herstellung von Papier, Pappe und Waren daraus	1
20	Herstellung von chemischen Erzeugnissen	8	363	16 389	133 270	65 632
21	Herstellung von pharmazeutischen Erzeugnissen	2
22	Herstellung von Gummi- und Kunststoffwaren	11	834	32 358	192 523	73 300
23	Herstellung von Glas und Glaswaren, Keramik, Verarbeitung von Steinen und Erden	9	321	9 909	45 561	4 781
24	Metallerzeugung und -bearbeitung	1
25	Herstellung von Metallerzeugnissen	12	830	34 230	142 494	28 598
26	Herstellung von Datenverarbeitungsgeräten, elektronischen und optischen Erzeugnissen	4	657	27 976	64 410	11 609
27	Herstellung von elektrischen Ausrüstungen	6	564	20 556	105 780	29 245
28	Maschinenbau	7	915	42 043	208 172	.
29	Herstellung von Kraftwagen und Kraftwagenteilen	3	438	19 987	98 515	.
30	Sonstiger Fahrzeugbau	1
31	Herstellung von Möbeln	4	206	6 570	.	.
32	Herstellung von sonstigen Waren	8	801	40 110	.	.
33	Reparatur und Installation von Maschinen und Ausrüstungen	4	84	3 404	8 910	.
	Saale-Holzland-Kreis	80	6 880	259 453	1 472 481	425 104
10	Herstellung von Nahrungs- und Futtermitteln	9	1 491	42 745	507 715	.
13	Herstellung von Textilien	1
16	Herstellung von Holz-, Flecht-, Korb- und Korkwaren (ohne Möbel)	5	200	5 545	38 864	.
17	Herstellung von Papier, Pappe und Waren daraus	3	181	6 293	35 165	.
20	Herstellung von chemischen Erzeugnissen	2
22	Herstellung von Gummi- und Kunststoffwaren	5	465	17 964	92 115	.
23	Herstellung von Glas und Glaswaren, Keramik, Verarbeitung von Steinen und Erden	15	795	32 132	188 610	31 046
24	Metallerzeugung und -bearbeitung	2
25	Herstellung von Metallerzeugnissen	7	448	18 395	90 474	.
26	Herstellung von Datenverarbeitungsgeräten, elektronischen und optischen Erzeugnissen	8	692	24 081	102 865	39 884
27	Herstellung von elektrischen Ausrüstungen	6	398	14 850	71 354	.
28	Maschinenbau	11	1 043	44 479	146 755	54 308
31	Herstellung von Möbeln	1
32	Herstellung von sonstigen Waren	2
33	Reparatur und Installation von Maschinen und Ausrüstungen	3	375	20 006	60 054	.
	Saale-Orla-Kreis	85	9 335	347 845	2 194 609	755 920
08	Gewinnung von Steinen und Erden, sonstiger Bergbau	2
10	Herstellung von Nahrungs- und Futtermitteln	7	597	17 643	108 226	.
11	Getränkeherstellung	1
13	Herstellung von Textilien	1
16	Herstellung von Holz-, Flecht-, Korb- und Korkwaren (ohne Möbel)	8	1 144	48 358	446 221	213 377
17	Herstellung von Papier, Pappe und Waren daraus	5
18	Herstellung von Druckerzeugnissen; Vervielfältigung von bespielten Ton-, Bild- und Datenträgern	2
21	Herstellung von pharmazeutischen Erzeugnissen	1
22	Herstellung von Gummi- und Kunststoffwaren	11	2 264	80 364	455 356	143 278
23	Herstellung von Glas und Glaswaren, Keramik, Verarbeitung von Steinen und Erden	5	474	18 654	.	.
24	Metallerzeugung und -bearbeitung	1
25	Herstellung von Metallerzeugnissen	15	1 131	40 418	173 257	28 630
26	Herstellung von Datenverarbeitungsgeräten, elektronischen und optischen Erzeugnissen	5	634	27 586	128 346	.
27	Herstellung von elektrischen Ausrüstungen	4	409	12 989	.	.

1) Stand Ende September

Noch: 2. Betriebe, Beschäftigte, Entgelte und Umsatz vom 1.1. - 31.12.2023 nach Kreisen und Wirtschaftszweigen

WZ Nr.	Kreisfreie Stadt Landkreis Wirtschaftszweig	Betriebe ¹⁾	Beschäftigte ¹⁾	Entgelte	Umsatz	
					insgesamt	darunter Ausland
		Anzahl	Personen		1000 EUR	
28	Maschinenbau	4	294	11 394	85 996	44 590
29	Herstellung von Kraftwagen und Kraftwagenteilen	4	461	15 575	117 559	19 333
31	Herstellung von Möbeln	3	146	5 046	23 152	.
32	Herstellung von sonstigen Waren	4	217	7 953	10 993	.
33	Reparatur und Installation von Maschinen und Ausrüstungen	2
	Greiz	84	7 454	278 767	1 522 054	505 622
08	Gewinnung von Steinen und Erden, sonstiger Bergbau	2
10	Herstellung von Nahrungs- und Futtermitteln	8	332	8 639	86 539	.
11	Getränkeherstellung	2
13	Herstellung von Textilien	1
16	Herstellung von Holz-, Flecht-, Korb- und Korkwaren (ohne Möbel)	4	627	22 395	106 913	.
17	Herstellung von Papier, Pappe und Waren daraus	1
18	Herstellung von Druckerzeugnissen; Vervielfältigung von bespielten Ton-, Bild- und Datenträgern	1
20	Herstellung von chemischen Erzeugnissen	4	471	25 329	145 430	.
22	Herstellung von Gummi- und Kunststoffwaren	10	739	28 492	121 106	30 001
23	Herstellung von Glas und Glaswaren, Keramik, Verarbeitung von Steinen und Erden	7	551	21 447	84 177	16 493
24	Metallerzeugung und -bearbeitung	2
25	Herstellung von Metallerzeugnissen	11	689	25 712	108 919	9 911
26	Herstellung von Datenverarbeitungsgeräten, elektronischen und optischen Erzeugnissen	7	722	27 931	70 385	.
27	Herstellung von elektrischen Ausrüstungen	4	210	7 458	30 440	6 690
28	Maschinenbau	7	1 003	39 064	.	.
29	Herstellung von Kraftwagen und Kraftwagenteilen	5	345	11 410	54 654	17 874
31	Herstellung von Möbeln	2
32	Herstellung von sonstigen Waren	2
33	Reparatur und Installation von Maschinen und Ausrüstungen	4	85	2 191	7 895	.
	Altenburger Land	70	6 916	252 873	1 498 618	307 299
08	Gewinnung von Steinen und Erden, sonstiger Bergbau	5	207	9 264	48 537	.
10	Herstellung von Nahrungs- und Futtermitteln	9	909	27 697	349 373	.
11	Getränkeherstellung	1
13	Herstellung von Textilien	1
17	Herstellung von Papier, Pappe und Waren daraus	2
18	Herstellung von Druckerzeugnissen; Vervielfältigung von bespielten Ton-, Bild- und Datenträgern	1
22	Herstellung von Gummi- und Kunststoffwaren	9	479	16 702	82 089	30 518
23	Herstellung von Glas und Glaswaren, Keramik, Verarbeitung von Steinen und Erden	4	69	2 374	17 773	.
24	Metallerzeugung und -bearbeitung	2
25	Herstellung von Metallerzeugnissen	15	1 655	66 833	318 191	46 224
26	Herstellung von Datenverarbeitungsgeräten, elektronischen und optischen Erzeugnissen	2
27	Herstellung von elektrischen Ausrüstungen	1
28	Maschinenbau	8	1 173	41 973	210 925	110 395
29	Herstellung von Kraftwagen und Kraftwagenteilen	4	242	10 021	56 626	14 410
31	Herstellung von Möbeln	1
32	Herstellung von sonstigen Waren	4	399	12 581	53 759	.
33	Reparatur und Installation von Maschinen und Ausrüstungen	1

1) Stand Ende September

