



## STATISTISCHER BERICHT

LII-j/23

# Ausgaben und Einnahmen der Gemeinden und Gemeindeverbände in Thüringen 2023

### **Zeichenerklärung**

- nichts vorhanden (genau Null)
- 0 weniger als die Hälfte von 1 in der letzten besetzten Stelle, jedoch mehr als nichts
- . Zahlenwert unbekannt oder geheim zu halten
- ... Zahlenwert lag bei Redaktionsschluss noch nicht vor
- x Tabellenfach gesperrt, weil Aussage nicht sinnvoll
- p vorläufige Zahl
- r berichtigte Zahl
- / Zahlenwert nicht sicher genug
- () Aussagewert eingeschränkt

Anmerkung: Abweichungen in den Summen, auch im Vergleich zu anderen Veröffentlichungen, erklären sich aus dem Runden von Einzelwerten.

### **Herausgeber**

Thüringer Landesamt für Statistik  
Europaplatz 3, 99091 Erfurt  
Postfach 90 01 63, 99104 Erfurt  
Telefon: +49 361 57331-9642  
Telefax: +49 361 57331-9699  
E-Mail: [auskunft@statistik.thueringen.de](mailto:auskunft@statistik.thueringen.de)  
Internet: [www.statistik.thueringen.de](http://www.statistik.thueringen.de)

### **Auskunft erteilt**

Referat: Öffentliche Finanzen,  
Personal im öffentlichen Dienst  
Telefon: +49 361 57334-3263  
Herausgegeben im Juni 2025

Bestell-Nr.: 11 204  
Heft-Nr.: 87/25  
Preis: 11,25 EUR

© Thüringer Landesamt für Statistik, Erfurt, 2025  
Vervielfältigung und Verbreitung, auch auszugsweise, mit Quellenangabe gestattet.

## **Inhaltsverzeichnis**

	Seite
<b>Vorbemerkungen</b>	2
<b>Gliederungsplan für die Haushalte der Gemeinden und Gemeindeverbände</b>	4
<b>Gruppierungsplan für die Haushalte der Gemeinden und Gemeindeverbände</b>	9
<b>Körperschaften und Einwohner nach Gemeindegrößenklassen</b>	18
<b>Zuordnungsschlüssel für die Tabellen</b>	19
<b>Tabellen</b>	
1. Ausgaben und Einnahmen der Gemeinden und Gemeindeverbände nach Arten und Aufgabenbereichen/Einzelplänen	30
2. Ausgaben und Einnahmen der Gemeinden und Gemeindeverbände nach Jahren und Arten	32
3. Ausgaben und Einnahmen der Gemeinden und Gemeindeverbände nach Gebietskörperschaften/Gemeindegrößenklassen und Arten in 1 000 EUR	40
4. Ausgaben und Einnahmen der Gemeinden und Gemeindeverbände nach Gebietskörperschaften/Gemeindegrößenklassen und Arten in EUR je Einwohner	48
5. Ausgaben und Einnahmen der Gemeinden und Gemeindeverbände nach Arten und Aufgabenbereichen in 1 000 EUR	56
6. Ausgaben und Einnahmen der kreisfreien Städte und der Landkreise nach Arten in 1 000 EUR	104
7. Ausgaben und Einnahmen der kreisfreien Städte und der Landkreise nach Arten in EUR je Einwohner	120
8. Steuereinnahmen (netto) nach Steuerarten und Kreisen	137
9. Ausgaben und Einnahmen der kameral/doppisch buchenden Extrahaushalte und sonstigen Fonds, Einrichtungen und Unternehmen nach Arten und Aufgabenbereichen in 1 000 EUR	138
<b>Grafiken</b>	
Bruttoausgaben/-einnahmen nach Einzelplänen 2023	28
Bruttoausgaben/-einnahmen nach Einzelplänen 2022	28
Bruttoausgaben nach Einzelplänen 2022 und 2023	29
Bruttoeinnahmen nach Einzelplänen 2022 und 2023	29
Steuereinnahmen (netto) nach Steuerarten und Kreisen	136
<b>Abkürzungen</b>	144

## Vorbemerkungen

Ab dem Haushaltsjahr 2009 können die Thüringer Kommunen entsprechend der Landesgesetzgebung zur Einführung der kommunalen doppelten Buchführung (Doppik) ihre Haushaltswirtschaft nach den Grundsätzen der Doppik führen.

Die vorliegende Veröffentlichung enthält die statistisch aufbereiteten Ergebnisse der Jahresrechnung der Gemeinden, Verwaltungsgemeinschaften, Landkreise sowie der kommunalen Fonds, Einrichtungen und Unternehmen mit kameraler bzw. doppischer Buchführung im Rechnungsjahr 2023.

Die Daten erstrecken sich auf die rechnungsmäßigen jährlichen Ist-Ausgaben/Auszahlungen und Ist-Einnahmen/Einzahlungen auf der Grundlage der Verwaltungsvorschriften über die Gliederung/Produkte und die Gruppierung/Konten. Die Darstellung der Rechnungsergebnisse 2023 erfolgt nach den Regeln der Kameralistik. Produkte wurden der entsprechenden Gliederung bzw. Konten der entsprechenden Gruppierung zugeordnet. Der Anteil doppisch buchender Kommunen belief sich mit 26 Kommunen bei etwa 4 Prozent.

Die Daten je Einwohner wurden mit den Einwohnerzahlen lt. Fortschreibung nach dem Zensus 2022 mit Stichtag 15.05.2022 berechnet.

## Rechtsgrundlage

Rechtsgrundlage für die Rechnungsergebnisse der Gemeinden und Gemeindeverbände (Jahresrechnungsstatistik) bildet das Gesetz über die Statistiken der öffentlichen Finanzen und des Personals im öffentlichen Dienst (FPStatG) in der Bekanntmachung der Neufassung vom 22. Februar 2006 (BGBl. I S.438 ff.) zuletzt durch Artikel 1 des Gesetzes vom 28. November 2024 (BGBl. 2024 I Nr. 377) geändert.

## Methodische Hinweise

Die Finanzen der Gemeinden und Gemeindeverbände werden zu verschiedenen Zeitpunkten ihrer Realisierung erfasst und statistisch ausgewertet, als Vierteljahresstatistik der Gemeindefinanzen auf der Grundlage der vierteljährlichen Kassenabschlüsse und nach den Rechnungsabschlüssen als Jahresrechnungs- oder Rechnungsstatistik.

Aufgrund der unterschiedlichen Anforderungen der Nutzer unterscheiden sich die Erhebungen auch durch den Umfang des eingezogenen Datenmaterials.

Die besondere Bedeutung der Jahresrechnungsstatistik liegt im differenzierten Nachweis der einzelnen Ausgabe- und Einnahmearten sowie in der ebenfalls stark untergliederten Aufteilung der Finanzvorfälle nach Aufgabenbereichen.

Der Tabellenteil unterscheidet entsprechend der Haushaltssystematik zwischen dem Verwaltungshaushalt und dem Vermögenshaushalt, wobei die Ausgaben und Einnahmen in diesen beiden Teilhaushalten nach den Gruppierungsnummern des obligatorischen Gruppierungsplanes aufgeführt werden.

Die Darstellung der Ausgaben und Einnahmen erfolgt einschließlich der besonderen Finanzierungsvorgänge und ohne Steuerbeteiligungen.

Zur Bereinigung von Doppelzählungen werden von den Bruttoausgaben und Bruttoeinnahmen des Verwaltungs- und Vermögenshaushalts zunächst die Zahlungen von Gemeinden und Gemeindeverbänden (Zahlungen von gleicher Ebene) abgezogen.

Die Absetzung der haushaltstechnischen Verrechnungen erfolgt erst nach der Addition der Gesamtausgaben und der Gesamteinnahmen des Verwaltungs- und Vermögenshaushalts. Zur Ermittlung der Nettoausgaben und Nettoeinnahmen sind dann die Zahlungen von anderen Ebenen des öffentlichen Bereichs zu subtrahieren.

Die Daten für die Landkreise enthalten die Summe Landratsamt, kreisangehörige Gemeinden, Verwaltungsgemeinschaften.



## **Definitionen und Systematiken**

### **Bruttoausgaben/-einnahmen**

Die Bruttoausgaben/-einnahmen enthalten alle Finanzvorfälle, einschließlich des Zahlungsverkehrs zwischen den Gebietskörperschaften und den haushaltstechnischen Verrechnungen.

### **Zahlungen von gleicher Ebene**

umfassen alle Zahlungen, die jede einzelne Gemeinde bzw. jeder Gemeindeverband von allen anderen Gemeinden/Gemeindeverbänden erhalten hat. Ausnahme Tabelle 9. Hier treten anstelle der Zahlungen der Gemeinden/Gemeindeverbände die Zahlungen der Zweckverbände und dgl.

### **Haushaltstechnische Verrechnungen**

Zu den haushaltstechnischen Verrechnungen zählen: Innere Verrechnungen (Erstattungen von Ausgaben des Verwaltungshaushalts zwischen Aufgabenbereichen, Zinsen für innere Darlehen), Zuführungen zwischen den Teilhaushalten Verwaltungs- und Vermögenshaushalt und kalkulatorische Kosten bzw. kalkulatorische Einnahmen.

### **Bereinigte Ausgaben/Einnahmen**

Ausgaben/Einnahmen nach Abzug haushaltstechnischer Verrechnungen sowie der von gleicher Ebene empfangenen Zahlungen.

Sie sagen aus, welche Ausgaben erforderlich waren und welche Einnahmen zu deren Deckung bereitstanden.

### **Zahlungen von anderen Ebenen des öffentlichen Bereiches**

umfassen alle Zahlungen von anderen Verwaltungsebenen (Bund, Land, Zweckverbänden u. dgl., gesetzliche Sozialversicherungen). Ausnahme Tabelle 9. Hier treten anstelle der Zahlungen der Zweckverbände und dgl. die Zahlungen der Gemeinden/Gemeindeverbände.

### **Nettoausgaben/-einnahmen**

Bereinigte Ausgaben/Einnahmen abzüglich der von anderen Ebenen des öffentlichen Bereichs empfangenen Zahlungen.

Sie geben an, wie hoch die eigene Belastung bzw. das eigene Mittelaufkommen an der Aufgabenerfüllung war.

## **Kommunale Haushaltssystematik**

Die Aufteilung des Gesamthaushalts in Einzelpläne, Abschnitte und Unterabschnitte (=Aufgabenbereiche) sowie in Hauptgruppen, Gruppen und Untergruppen (=Einnahme- und Ausgabearten) wird durch die Verwaltungsvorschriften über die Gliederung und Gruppierung verbindlich vorgeschrieben.

Der Jahresrechnung der Gemeinden/Gemeindeverbände sowie der kameralen Fonds, Einrichtungen und Unternehmen liegen die Gliederungen und Gruppierungen entsprechend den nachstehenden Übersichten zugrunde.

## Gliederungsplan für die Haushalte der Gemeinden und Gemeindeverbände

### Bezeichnung der Einzelpläne

- 0 Allgemeine Verwaltung
- 1 Öffentliche Sicherheit und Ordnung
- 2 Schulen
- 3 Wissenschaft, Forschung, Kulturpflege, Naturschutz
- 4 Soziale Sicherung
- 5 Gesundheit, Sport, Erholung
- 6 Bau- und Wohnungswesen, Verkehr
- 7 Öffentliche Einrichtungen, Wirtschaftsförderung
- 8 Wirtschaftliche Unternehmen, Allgemeines Grund- und Sondervermögen
- 9 Allgemeine Finanzwirtschaft

Einzelplan	Abchnitt	Unterabchnitt	Bezeichnung
<b>0</b>			<b>Allgemeine Verwaltung</b>
	00		Gemeinde-, Kreisorgane
	01		Rechnungsprüfung
	02		Hauptverwaltung
	03		Finanzverwaltung
	05		Besondere Dienststellen der allg. Verwaltung
	06		Einrichtungen für die gesamte Verwaltung
	08		Einrichtungen und Maßnahmen für Verwaltungsangehörige
<b>1</b>			<b>Öffentliche Sicherheit und Ordnung</b>
	11		Öffentliche Ordnung
	12		Umweltschutz
	13		Brandschutz
	14		Katastrophenschutz
	16		Rettungsdienst
<b>2</b>			<b>Schulen</b>
	20		Schulverwaltung
		211	Grundschulen
		225	Regelschulen und Schulverbund
			Grund-/Regelschulen
	23		Gymnasien, Kollegs (ohne berufliche Gymnasien)
		240	Berufsschulen
		241	Berufsfachschulen und höhere Berufsfachschulen
		242	Berufsaufbauschulen
		243	Fachoberschulen
		244	Berufliche Gymnasien
		245	Fachschulen
		247	Förderberufsschulen
	26		Gemeinschaftsschulen
	27		Förderschulen
		281	Gesamtschulen (integrierte und additive)
		285	Freie Waldorfschulen

Einzelplan	Abchnitt	Unterabchnitt	Bezeichnung
		290	Schülerbeförderung
		293	Fördermaßnahmen für Schüler
		295	Sonstige schulische Aufgaben
<b>3</b>			<b>Wissenschaft, Forschung, Kulturpflege, Naturschutz</b>
	30		Verwaltung kultureller Angelegenheiten
	31		Wissenschaft, Forschung
		321	Nicht wissenschaftliche Museen, Sammlungen und Ausstellungen
		323	Zoologische und botanische Gärten
		331	Theater
		332	Musikpflege (ohne Musikschulen)
		333	Musikschulen
	34		Heimat- und sonstige Kulturpflege
		350	Volkshochschulen
		352	Büchereien
		355	Sonstige Volksbildung
		360	Naturschutz und Landschaftspflege
		365	Denkmalschutz und -pflege
	37		Kirchliche Angelegenheiten
<b>4</b>			<b>Soziale Sicherung</b>
		400	Allgemeine Sozialverwaltung
		404	Verwaltung der Grundsicherung im Alter und bei Erwerbsminderung nach SGB XII
		405	Verwaltung der Grundsicherung für Arbeitsuchende nach SGB II
		406	Betreuungsstelle
		407	Verwaltung der Jugendhilfe
		408	Versicherungsamt
		409	Lastenausgleichsverwaltung
		410	Hilfe zum Lebensunterhalt
		411	Hilfe zur Pflege
		413	Hilfen zur Gesundheit
		414	Hilfe zur Überwindung besonderer sozialer Schwierigkeiten, Hilfe in anderen Lebenslagen
		415	Grundsicherung im Alter und bei Erwerbsminderung, Leistungen nach dem Vierten Kapitel SGB XII
	42		Durchführung des Asylbewerberleistungsgesetzes
		431	Soziale Einrichtungen für Ältere (ohne Pflegeeinrichtungen)
		432	Soziale Einrichtungen für pflegebedürftige ältere Menschen
		433	Soziale Einrichtungen für behinderte Menschen
		435	Soziale Einrichtungen für Wohnungslose
		436	Soziale Einrichtungen für Aussiedler und Ausländer
		439	Andere soziale Einrichtungen

Einzelplan	Abchnitt	Unterabchnitt	Bezeichnung
	44		Kriegsopferfürsorge und ähnliche Leistungen
		451	Jugendarbeit
		452	Jugendsozialarbeit, erzieherischer Kinder- und Jugendschutz
		453	Förderung der Erziehung in der Familie
		454	Förderung von Kindern in Tageseinrichtungen und in Tagespflege
		455	Hilfe zur Erziehung
		456	Hilfe für junge Volljährige/Inobhutnahme
		457	Adoptionsvermittlung, Beistandschaft, Amtspflegeschäft und -vormundschaft, Gerichtshilfen
		458	Übrige Hilfen/Sonstige Ausgaben
		460	Einrichtungen der Jugendarbeit
		461	Jugendwohnheime, Schülerheime, Wohnheime für Auszubildende
		462	Einrichtungen der Familienförderung
		463	Einrichtungen für werdende Mütter und Mütter oder Väter mit Kind(ern)
		464	Tageseinrichtungen für Kinder
		465	Erziehungs-, Jugend- und Familienberatungsstellen
		466	Einrichtungen für Hilfe zur Erziehung und Hilfe für junge Volljährige sowie für die Inobhutnahme
		467	Einrichtungen der Mitarbeiterfortbildung
		468	Sonstige Einrichtungen
	47		Förderung der Wohlfahrtspflege
		481	Vollzug des Unterhaltsvorschussgesetzes
		482	Grundsicherung für Arbeitsuchende nach SGB II
		483	Vollzug des Thüringer Erziehungsgeldgesetzes
		486	Vollzug des Betreuungsgesetzes
		487	Hilfe für Heimkehrer und politische Häftlinge
		488	Eingliederungshilfe nach dem SGB IX
	49		Sonstige soziale Angelegenheiten
<b>5</b>			<b>Gesundheit, Sport, Erholung</b>
		50	Gesundheitsverwaltung
		51	Krankenhäuser
		54	Sonstige Einrichtungen und Maßnahmen der Gesundheitspflege
		55	Förderung des Sports
		56	Eigene Sportstätten
		57	Badeanstalten
		58	Park- und Gartenanlagen
		59	Sonstige Erholungseinrichtungen

Einzelplan	Abchnitt	Unterabchnitt	Bezeichnung
<b>6</b>			<b>Bau- und Wohnungswesen, Verkehr</b>
	60		Bauverwaltung
	61		Städteplanung, Vermessung, Bauordnung
	62		Wohnungsbauförderung
	63		Gemeindestraßen
	65		Kreisstraßen
		660	Bundesstraßen
		665	Landesstraßen
		670	Straßenbeleuchtung
		675	Straßenreinigung
	68		Parkeinrichtungen
	69		Wasserläufe/Wasserbau
<b>7</b>			<b>Öffentliche Einrichtungen, Wirtschaftsförderung</b>
	70		Abwasserbeseitigung
	72		Abfallbeseitigung
	73		Märkte
	74		Schlacht- und Viehhöfe
	75		Bestattungswesen
	76		Sonstige öffentliche Einrichtungen
	77		Hilfsbetriebe der Verwaltung
	78		Förderung der Land- und Forstwirtschaft
		790	Fremdenverkehr
		791	Sonstige Förderung von Wirtschaft und Verkehr
		792	Förderung des öffentlichen Personennahverkehr
<b>8</b>			<b>Wirtschaftliche Unternehmen, Allgemeines Grund- und Sondervermögen</b>
	80		Verwaltung der wirtschaftlichen Unternehmen
		810	Elektrizitätsversorgung
		813	Gasversorgung
		815	Wasserversorgung
		816	Fernwärmeversorgung
		817	Kombinierte Versorgungsunternehmen
		818	Versorgung mit technischer Informations- und Telekommunikationsinfrastruktur
	82		Verkehrsunternehmen
	83		Kombinierte Versorgungs- und Verkehrsunternehmen
	84		Unternehmen der Wirtschaftsförderung
	85		Land- und forstwirtschaftliche Unternehmen
	86		Kur- und Badebetriebe
	87		Sonstige wirtschaftliche Unternehmen
	88		Allgemeines Grundvermögen
	89		Allgemeines Sondervermögen

Einzel- plan	Ab- schnitt	Unterab- schnitt	Bezeichnung
<b>9</b>			<b>Allgemeine Finanzwirtschaft</b>
	90		Steuern, allgemeine Zuweisungen und allgemeine Umlagen
	91		Sonstige allgemeine Finanzwirtschaft
	92		Deckung von Sollfehlbeträgen
		<b>999</b>	<b>Abschlusssumme</b>

## Gruppierungsplan für die Haushalte der Gemeinden und Gemeindeverbände

### Bezeichnung der Hauptgruppen

#### Einnahmen

- 0 Steuern, allgemeine Zuweisungen
- 1 Einnahmen aus Verwaltung und Betrieb
- 2 Sonstige Finanzeinnahmen
- 3 Einnahmen des Vermögenshaushalts

#### Ausgaben

- 4 Personalausgaben
- 5/6 Sächlicher Verwaltungs- und Betriebsaufwand
- 7 Zuweisungen und Zuschüsse  
(nicht für Investitionen)
- 8 Sonstige Finanzausgaben
- 9 Ausgaben des Vermögenshaushalts

Haupt- gruppe	Gruppe	Unter- gruppe	Bezeichnung
<b>0</b>			<b>Steuern, allgemeine Zuweisungen</b>
	00		Realsteuern
		000	Grundsteuer A
		001	Grundsteuer B
		003	Gewerbsteuer nach Ertrag und Kapital
	01		
		010	Gemeindeanteil an der Einkommensteuer
		012	Gemeindeanteil an der Umsatzsteuer
	02		Andere Steuern
		021	Vergnügungssteuer
		022	Hundesteuer
		026	Jagdsteuer
		027	Zweitwohnungssteuer
		029	Sonstige Steuern
	03		Steuerähnliche Einnahmen
		031	Abgaben von Spielbanken
		032	Sonstige steuerähnliche Einnahmen
	04		Schlüsselzuweisungen
		041	vom Land
	05		Bedarfszuweisungen
		051	vom Land
	06		Sonstige allgemeine Zuweisungen
		060	vom Bund
		061	vom Land
		062	von Gemeinden/Gemeindeverbänden
	07		Allgemeine Umlagen
		071	vom Land (Finanzausgleichsumlage an Landkreise)
		072	von Gemeinden/Gemeindeverbänden
	09 <sup>1)</sup>		
		091	Ersätze zum Familienleistungsausgleich
		092	Leistungen des Landes aus der Umsetzung des Vierten Gesetzes für moderne Dienstleistungen am Arbeitsmarkt
		093	Leistungen des Landes aus dem Ausgleich von Sonderlasten bei der Zusammenführung von Arbeitslosenhilfe und Sozialhilfe nach § 11 Abs. 3a FAG

1) wird ab 2013 über die Schlüsselzuweisungen ausgezahlt

Haupt- gruppe	Gruppe	Unter- gruppe	Bezeichnung
<b>1</b>			<b>Einnahmen aus Verwaltung und Betrieb</b>
	10		Verwaltungsgebühren
	11		Benutzungsgebühren und ähnliche Entgelte
	12		Zweckgebundene Abgaben
		121	Fremdenverkehrsbeitrag
		122	Kurbeitrag
	13		Einnahmen aus Verkauf
	14		Mieten und Pachten
	15		Sonstige Verwaltungs- und Betriebseinnahmen, Verrechnungseinnahmen vom Vermögenshaushalt für Ausgaben des Verwaltungshaushalts
		150	Sonstige Verwaltungs- und Betriebseinnahmen (soweit nicht in Ugr. 157 - 159)
		157	Vermischte Einnahmen
		158	Verrechnungseinnahmen des Verwaltungshaushalts
		159	Mehrwertsteuer
	16		Erstattungen von Ausgaben des Verwaltungshaushalts
		160	vom Bund
		161	vom Land
		162	von Gemeinden/Gemeindeverbänden
		163	von Zweckverbänden und dgl.
		164	von der gesetzlichen Sozialversicherung
		165	von verbundenen Unternehmen, Beteiligungen, Sondervermögen
		166	von sonstigen öffentlichen Sonderrechnungen
		167	von privaten Unternehmen
		168	von übrigen Bereichen
		169	innere Verrechnungen
	17		Zuweisungen und Zuschüsse für laufende Zwecke
		170	vom Bund
		171	vom Land
		172	von Gemeinden/Gemeindeverbänden
		173	von Zweckverbänden und dgl.
		174	von der gesetzlichen Sozialversicherung
		175	von verbundenen Unternehmen, Beteiligungen, Sondervermögen
		176	von sonstigen öffentlichen Sonderrechnungen
		177	von privaten Unternehmen
		178	von übrigen Bereichen
	19		Aufgabenbezogene Leistungsbeteiligungen nach SGB II
		191	bei Leistungen für Unterkunft und Heizung
		192 <sup>1)</sup>	beim Arbeitslosengeld II nach §§ 19 ff. SGB II (ohne Leistungen für Unterkunft und Heizung)
		193 <sup>1)</sup>	bei der Eingliederung von Arbeitsuchenden nach § 16 Abs. 1, Abs. 2 Satz 2 Nr. 5 und 6, Abs. 3 und Abs. 4 SGB II

1) nur für Optionskommunen (Landratsämter Eichsfeld, Greiz, Schmalkalden-Meiningen und Stadt Jena)



Haupt- gruppe	Gruppe	Unter- gruppe	Bezeichnung
<b>2</b>			<b>Sonstige Finanzeinnahmen</b>
	20		Zinseinnahmen
		200	vom Bund
		201	vom Land
		202	von Gemeinden/Gemeindeverbänden
		203	von Zweckverbänden und dgl.
		204	von der gesetzlichen Sozialversicherung
		205	von verbundenen Unternehmen, Beteiligungen, Sondervermögen
		206	von sonstigen öffentlichen Sonderrechnungen
		207	von Kreditinstituten
		208	von sonstigen Bereichen
		209	innere Verrechnungen
	21		Gewinnanteile von wirtschaftl. Unternehmen u. aus Beteiligungen
	22		Konzessionsabgaben
	23		Schuldendiensthilfen
		230	vom Bund
		231	vom Land
		232	von Gemeinden/Gemeindeverbänden
		233	von Zweckverbänden u. dgl.
		234	von der gesetzlichen Sozialversicherung
		235	von verbundenen Unternehmen, Beteiligungen, Sondervermögen
		236	von sonstigen öffentlichen Sonderrechnungen
		237	von privaten Unternehmen
		238	von übrigen Bereichen
	24		Ersatz von sozialen Leistungen außerhalb Einrichtungen sowie Ersatz von Leistungen der Eingliederungshilfe nach dem SGB IX
		241	Kostenbeiträge und Aufwendungsersatz, Kostenersatz
		243	Übergeleitete Unterhaltsansprüche gegen Unterhaltsverpflichtete
		245	Leistungen von Sozialleistungsträgern
		247	Sonstige Ersatzleistungen
		249	Rückzahlung gewährter Hilfen
	25		Ersatz von sozialen Leistungen in Einrichtungen
		251	Kostenbeiträge und Aufwendungsersatz, Kostenersatz
		253	Übergeleitete Unterhaltsansprüche gegen Unterhaltsverpflichtete
		255	Leistungen von Sozialleistungsträgern
		257	Sonstige Ersatzleistungen
		259	Rückzahlung gewährter Hilfen
	26		Weitere Finanzeinnahmen
		260	Bußgelder u.Ä.
		261	Steuerliche Nebenleistungen u.Ä.
		262	Inanspruchnahme von Bürgschaften u.Ä.
		263	Fehlbelegungsabgabe
		265	Verzinsung von Steuernachforderungen (nur im Abschnitt 90)
		268	Sonstige
	27		Kalkulatorische Einnahmen
		270	Abschreibungen
		275	Verzinsung des Anlagekapitals
	28		Zuführungen vom Vermögenshaushalt
		280	Zuführung vom Vermögenshaushalt
		281	Zuführungen vom Vermögenshaushalt aus Sonderrück- lagen (Gebührenaussgleichsrücklage)
		285	Zuführungen vom Vermögenshaushalt aus Sonderrück- lagen (für später entstehende Kosten)
		<b>299</b>	<b>Summe der Einnahmen des Verwaltungshaushalts</b>

Haupt- gruppe	Gruppe	Unter- gruppe	Bezeichnung
<b>3</b>			<b>Einnahmen des Vermögenshaushalts</b>
	30		Zuführungen vom Verwaltungshaushalt
		300	Zuführung vom Verwaltungshaushalt
		301	Zuführungen vom Verwaltungshaushalt für Sonder- rücklagen (Gebührenausschleichsrücklage)
		305	Zuführungen vom Verwaltungshaushalt für Sonder- rücklagen (für später entstehende Kosten)
	31		Entnahmen aus Rücklagen
		310	Entnahme aus der allgemeinen Rücklage
		311	Entnahmen aus Sonderrücklagen (Gebühren- ausschleichsrücklage)
		315	Entnahme aus Sonderrücklagen (für später entstehende Kosten)
	32		Rückflüsse von Darlehen
		320	vom Bund
		321	vom Land
		322	von Gemeinden/Gemeindeverbänden
		323	von Zweckverbänden und dgl.
		324	von der gesetzlichen Sozialversicherung
		325	von verbundenen Unternehmen, Beteiligungen, Sondervermögen
		326	von sonstigen öffentlichen Sonderrechnungen
		327	von Kreditinstituten
		328	von sonstigen Bereichen
	33		Einnahmen aus der Veräußerung von Beteiligungen und Rückflüsse von Kapitaleinlagen
		331	Einn.aus der Veräußerung von Wertpapieren ohne Anteilsrechte
		332	Einnahmen aus der Veräußerung von Anteilsrechten
		333	Einnahmen aus der Veräußerung von Investmentzertifikaten
		334	Einnahmen aus der Veräußerung von Finanzderivaten
		339	Sonstige Einnahmen aus Beteiligungen und Rückflüssen
	34		Einnahmen aus der Veräußerung von Sachen des Anlagevermögens
		340	Grundstücke, bauliche Anlagen
		344	Einnahmen aus der Veräußerung von immateriellen Vermögensgegenständen des Anlagevermögens
		345	Bewegliche Sachen
		347	Einnahmen aus der Abwicklung von Baumaßnahmen
	35		Beiträge und ähnliche Entgelte
	36		Zuweisungen und Zuschüsse für Investitionen und Investitionsförderungsmaßnahmen
		360	vom Bund
		361	vom Land
		362	von Gemeinden/Gemeindeverbänden
		363	von Zweckverbänden und dgl.
		364	von der gesetzlichen Sozialversicherung
		365	von verbundenen Unternehmen, Beteiligungen, Sondervermögen
		366	von sonstigen öffentlichen Sonderrechnungen
		367	von privaten Unternehmen
		368	von übrigen Bereichen
	37		Einnahmen aus Krediten und inneren Darlehen
		370	vom Bund
		371	vom Land
		372	von Gemeinden/Gemeindeverbänden
		373	von Zweckverbänden und dgl.
		374	von der gesetzlichen Sozialversicherung
		375	von verbundenen Unternehmen, Beteiligungen, Sondervermögen
		376	von sonstigen öffentlichen Sonderrechnungen
		377	von Kreditinstituten
		378	von sonstigen Bereichen
		379	innere Darlehen
		<b>398</b>	<b>Summe der Einnahmen des Vermögenshaushalts</b>
		<b>399</b>	<b>Summe der Einnahmen des Gesamthaushalts</b>

Haupt- gruppe	Gruppe	Unter- gruppe	Bezeichnung
<b>4</b>			<b>Personalausgaben</b>
	40		Aufwendungen für ehrenamtliche Tätigkeit
	41		Dienstbezüge
		410	Beamte
		411	Zuführung zur Versorgungsrücklage (Beamte)
		414	Arbeitnehmer
		416	Beschäftigungsentgelte und dgl.
	42		Versorgungsbezüge
		420	Beamte
		421	Zuführung zur Versorgungsrücklage (Ruhegehaltsempfänger)
		424	Arbeitnehmer
		428	Sonstige
	43		Beiträge zu Versorgungskassen
		430	Beamte
		434	Arbeitnehmer
		438	Sonstige
	44		Beiträge zur gesetzlichen Sozialversicherung
		440	Beamte
		444	Arbeitnehmer
		448	Sonstige
	45		Beihilfen, Unterstützungen u. dgl.
	46		Personalnebensausgaben

Haupt- gruppe	Gruppe	Unter- gruppe	Bezeichnung
<b>5/6</b>			<b>Sächlicher Verwaltungs- und Betriebsaufwand</b>
	50		Unterhalt der Grundstücke und baulichen Anlagen
	51		Unterhalt des sonstigen unbeweglichen Vermögens
	52		Geräte, Ausstattungs- und Ausrüstungsgegenstände, sonstige Gebrauchsgegenstände
	53		Mieten und Pachten
	54		Bewirtschaftung der Grundstücke, bauliche Anlagen usw.
	55		Haltung von Fahrzeugen
	56		Besondere Aufwendungen für Bedienstete
57 - 63	(638)		Weitere Verwaltungs- und Betriebsausgaben
	639		Schülerbeförderungskosten
	64		Steuern, Versicherungen, Schadensfälle
	65		Geschäftsausgaben
	66		Weitere allgemeine sächliche Ausgaben
		660	Verfüugungsmittel
		661	Mitgliedsbeiträge an Verbände, Vereine und dgl.
		662	Vermischte Ausgaben
67			Erstattungen von Ausgaben des Verwaltungshaushalts
		670	an Bund
		671	an Land
		672	an Gemeinden/Gemeindeverbände
		673	an Zweckverbände und dgl.
		674	an die gesetzliche Sozialversicherung
		675	an verbundene Unternehmen, Beteiligungen, Sondervermögen
		676	an sonstige öffentliche Sonderrechnungen
		677	an private Unternehmen
		678	an übrige Bereiche
		679	innere Verrechnungen
68			Kalkulatorische Kosten
		680	Abschreibungen
		685	Verzinsung des Anlagekapitals
69			Aufgabenbezogene Leistungsbeteiligungen nach SGB II
		691	bei Leistungen für Unterkunft und Heizung an Arbeitsuchende
		692	bei einmaligen Leistungen an Arbeitsuchende
		693	bei Leistungen zur Eingliederung von Arbeitsuchenden nach § 16
		694 <sup>1)</sup>	beim Arbeitslosengeld II nach §§ 19 ff. SGB II (ohne Leistungen für Unterkunft und Heizung)
		695 <sup>1)</sup>	bei der Eingliederung von Arbeitsuchenden nach § 16 Abs. 1, Abs. 2 Satz 2 Nr. 5 und 6, Abs. 3 und Abs. 4 SGB II
		696	Leistungen für Bildung und Teilhabe nach § 28 SGB II im Rahmen einer Arbeitsgemeinschaft

1) nur für Optionskommunen (Landratsämter Eichsfeld, Greiz, Schmalkalden-Meiningen und Stadt Jena)

Haupt- gruppe	Gruppe	Unter- gruppe	Bezeichnung
<b>7</b>			<b>Zuweisungen und Zuschüsse (nicht für Investitionen)</b>
	71		Zuweisungen und sonstige Zuschüsse für laufende Zwecke
		710	an Bund
		711	an Land
		712	an Gemeinden/Gemeindeverbände
		713	an Zweckverbände und dgl.
		714	an die gesetzliche Sozialversicherung
		715	an verbundene Unternehmen, Beteiligungen, Sondervermögen
		716	an sonstige öffentliche Sonderrechnungen
		717	an private Unternehmen
		718	an übrige Bereiche
	72		Schuldendiensthilfen
		722	an Gemeinden/Gemeindeverbände
		723	an Zweckverbände und dgl.
		724	an die gesetzliche Sozialversicherung
		725	an verbundene Unternehmen, Beteiligungen, Sondervermögen
		726	an sonstige öffentliche Sonderrechnungen
		727	an private Unternehmen
		728	an übrige Bereiche
	73		Leistungen der Sozialhilfe an natürliche Personen außerhalb von Einrichtungen
	74		Leistungen der Sozialhilfe an natürliche Personen in Einrichtungen
	75		Leistungen an Kriegsopfer und ähnliche Berechtigte
	76		Leistungen der Jugendhilfe an natürliche Personen außerhalb von Einrichtungen
	77		Leistungen der Jugendhilfe an natürliche Personen in Einrichtungen
	78		Sonstige soziale Leistungen
		781	Bildung und Teilhabe nach § 6b Bundeskindergeldgesetz
		782	originäre Leistungen für Bildung und Teilhabe nach § 28 SGB II
		783	Leistungen für Unterkunft und Heizung an Arbeitsuchende nach SGB II
		784	Leistungen zur Eingliederung von Arbeitsuchenden nach SGB II
		785	einmalige Leistungen an Arbeitsuchende nach SGB II
		786 <sup>1)</sup>	Arbeitslosengeld II nach §§ 19 ff. SGB II (ohne Leistungen für Unterkunft und Heizung)
		787 <sup>1)</sup>	Leistungen zur Eingliederung von Arbeitsuchenden nach § 16 Abs.1, Abs. 2 Satz 2 Nr. 5 und 6, Abs. 3 und Abs. 4 SGB II
		788	Sonstige soziale Angelegenheiten
		789	Leistungen der Eingliederungshilfe nach dem SGB IX
	79		Leistungen nach dem AsylbLG
		791	an Personen außerhalb von Einrichtungen
		792	an Personen in Einrichtungen

1) nur für Optionskommunen (Landratsämter Eichsfeld, Greiz, Schmalkalden-Meiningen und Stadt Jena)

Haupt- gruppe	Gruppe	Unter- gruppe	Bezeichnung
<b>8</b>			<b>Sonstige Finanzausgaben</b>
	80		Zinsausgaben
		800	an Bund
		801	an Land
		802	an Gemeinden/Gemeindeverbände
		803	an Zweckverbände u. dgl.
		804	an die gesetzliche Sozialversicherung
		805	an verbundene Unternehmen, Beteiligungen, Sondervermögen
		806	an sonstige öffentliche Sonderrechnungen
		807	an Kreditinstitute
		808	an sonstige Bereiche
		809	für innere Darlehen
	81		Steuerbeteiligungen
		810	Gewerbesteuerumlage nach dem Gemeindefinanz- reformgesetz
	82		Allgemeine Zuweisungen
		821	an Land
		822	an Gemeinden/Gemeindeverbände (Kreis)
	83		Allgemeine Umlagen
		831	an Land (Finanzausgleichsumlage)
		832	an Gemeinden/Gemeindeverbände (Kreisumlage)
		833	an Zweckverbände und dgl.
	84		Weitere Finanzausgaben
		842	Inanspruchnahme von Bürgschaften u.Ä.
		845	Verzinsung von Steuererstattungen
		848	Sonstige Finanzausgaben
	86		Zuführungen zum Vermögenshaushalt
		860	Zuführung zum Vermögenshaushalt
		861	Zuführungen zum Vermögenshaushalt für Sonder- rücklagen (Gebührenausschleissrücklage)
		865	Zuführungen zum Vermögenshaushalt für Sonder- rücklagen (für später entstehende Kosten)
		<b>899</b>	<b>Summe der Ausgaben des Verwaltungshaushalts</b>

Haupt- gruppe	Gruppe	Unter- gruppe	Bezeichnung
<b>9</b>			<b>Ausgaben des Vermögenshaushalts</b>
	90		Zuführungen zum Verwaltungshaushalt
		900	Zuführung zum Verwaltungshaushalt
		901	Zuführung zum Verwaltungshaushalt aus Sonder- rücklagen (Gebührenausschleichsrücklage)
		905	Zuführung zum Verwaltungshaushalt aus Sonder- rücklagen (für später entstehende Kosten)
	91		Zuführungen an Rücklagen
		910	Zuführungen an die allgemeine Rücklage
		911	Zuführungen an Sonderrücklagen (Gebührenausschleichs- rücklage)
		915	Zuführungen an Sonderrücklagen (für später entstehende Kosten)
	92		Gewährung von Darlehen
		920	an Bund
		921	an Land
		922	an Gemeinden/Gemeindeverbände
		923	an Zweckverbände und dgl.
		924	an die gesetzliche Sozialversicherung
		925	an verbundene Unternehmen, Beteiligungen, Sondervermögen
		926	an sonstige öffentliche Sonderrechnungen
		927	an Kreditinstitute
		928	an sonstige Bereiche
	93		Vermögenserwerb
		931	Erwerb von Wertpapieren ohne Anteilsrechte
		932	Erwerb von Grundstücken
		934	Ausgaben für den Erwerb von immateriellen Vermögens- gegenständen des Anlagevermögens
		935	Erwerb von beweglichen Sachen des Anlage- vermögens
		936	Erwerb von Anteilsrechten
		937	Erwerb von Investmentzertifikaten
		938	Erwerb von Finanzderivaten
		939	Sonstige Ausgaben für den Erwerb von Sachen des AV
	94		Baumaßnahmen (Summe Gr.-Nr. 94 - 96)
	97		Tilgung von Krediten, Rückzahlung von inneren Darlehen
		970	an Bund
		971	an Land
		972	an Gemeinden/Gemeindeverbände
		973	an Zweckverbände und dgl.
		974	an die gesetzliche Sozialversicherung
		975	an verbundene Unternehmen, Beteiligungen, Sondervermögen
		976	an sonstige öffentliche Sonderrechnungen
		977	an Kreditinstitute
		978	an sonstige Bereiche
		979	Tilgung innerer Darlehen
	98		Zuweisungen und Zuschüsse für Investitionen
		980	an Bund
		981	an Land
		982	an Gemeinden/Gemeindeverbände
		983	an Zweckverbände und dgl.
		984	an die gesetzliche Sozialversicherung
		985	an verbundene Unternehmen, Beteiligungen, Sondervermögen
		986	an sonstige öffentliche Sonderrechnungen
		987	an private Unternehmen
		988	an übrige Bereiche
	99		Sonstiges
		990	Kreditbeschaffungskosten, Disagio auch im Wertpapierbereich
		991	Ablösung von Dauerlasten (z.B. Nutzungsrechten)
		992	Deckung von Soll-Fehlbeträgen
		996	Rückzahlung von Beiträgen im Vollzug des § 21a des ThürKAG
		<b>998</b>	<b>Summe der Ausgaben des Vermögenshaushalts</b>
		<b>999</b>	<b>Summe der Ausgaben des Gesamthaushalts</b>

## Körperschaften und Einwohner nach Gemeindegrößenklassen

Körperschaft Gemeindegrößenklassen	Körperschaften	Einwohner
Kreisfreie Städte	5	524 960
davon		
mit ... bis unter ... Einwohner		
200 000 und mehr	1	218 618
100 000 - 200 000	1	110 055
50 000 - 100 000	2	160 504
20 000 - 50 000	1	35 783
Kreisangehörige Gemeinden	619	1 591 453
davon		
mit ... bis unter ... Einwohner		
20 000 - 50 000	16	472 005
10 000 - 20 000	16	212 483
5 000 - 10 000	62	423 927
3 000 - 5 000	39	149 058
1 000 - 3 000	102	177 824
unter 1 000	384	156 156
Landkreise	17	1 591 453
Extrahaushalte und sonstige Fonds, Einrichtungen und Unternehmen	36	x
Verwaltungsgemeinschaften	43	279 466
Thüringen insgesamt	720	2 116 413

Hinweis: Einwohnerzahlen vom 30.6.2023



## Zuordnungsschlüssel für die Tabellen

### Zuordnungsschlüssel für die Tabelle 1

Spalte	Ausgabe-/ Einnahmeart	Sachliche Zusammensetzung	
		Spalten- operation	Gruppierungs- nummer
1	Personalausgaben		4
2	Sächlicher Verwaltungs- und Betriebsaufwand		5, 6
3	Zuweisungen und Zuschüsse (soweit nicht für Investitionen)		7
4	Sonstige Finanzausgaben		8 (./. 810)
5	Bruttoausgaben des Verwaltungshaushalts	Spalte 1 bis 4	
6	Bruttoausgaben des Vermögenshaushalts		9
7	Bruttoausgaben des Verwaltungs- und Vermögenshaushalts zusammen	Spalte 5+6	
8	Steuern (netto), allgemeine Zuweisungen und allgemeine Umlagen		0 (./. 810)
9	Einnahmen aus Verwaltung und Betrieb		1
10	Sonstige Finanzeinnahmen		2
11	Bruttoeinnahmen des Verwaltungshaushalts	Spalte 8 bis 10	
12	Bruttoeinnahmen des Vermögenshaushalts		3
13	Bruttoeinnahmen des Verwaltungs- und Vermögenshaushalts zusammen	Spalte 11+12	

**Zuordnungsschlüssel für die Tabellen 2, 3 und 4**

Zeile	Ausgabe-/ Einnahmeart	Sachliche Zusammensetzung	
		Zeilen- operation	Gruppierungs- nummer
	<b>Ausgaben des Verwaltungshaushalts</b>		
1	Personalausgaben		4
2	Unterhaltung der Grundstücke und des sonstigen unbeweglichen Vermögens		50,51
3	Geräte, Ausstattungs- und Ausrüstungsgegenstände, sonstige Gebrauchsgegenstände		52
4	Mieten und Pachten		53
5	Bewirtschaftung der Grundstücke, baulichen Anlagen usw.		54
6	Haltung von Fahrzeugen		55
7	Besondere Aufwendungen für Bedienstete		56
8	Weitere Verwaltungs- und Betriebsausgaben		57-63 (638+639)
9	Steuern, Versicherungen, Schadensfälle		64
10	Geschäftsausgaben, weitere allgemeine sächliche Ausgaben		65,66
11	Erstattungen von Ausgaben des Verwaltungshaushalts		67
12	Kalkulatorische Kosten		68
13	Aufgabenbezogene Leistungsbeteiligungen nach SGB II		69
14	Zuweisungen und sonstige Zuschüsse für laufende Zwecke		71
15	Schuldendiensthilfen		72
16	Leistungen der Sozialhilfe an natürliche Personen		73,74
17	Leistungen der Jugendhilfe an natürliche Personen		76,77
18	Leistungen an Kriegsopfer und ähnliche Anspruchsberechtigte, sonstige soziale Leistungen, Leistungen nach AsylbLG		75,78,79
19	Zinsausgaben		80
20	Allgemeine Zuweisungen und Umlagen		82,83
21	Weitere Finanzausgaben		84
22	Zuführung zum Vermögenshaushalt		86
23	<b>Bruttoausgaben des Verwaltungshaushalts</b>	Zeile 1 bis 22	
24	Abzüglich Zahlungen von Gemeinden/Gemeindeverbänden		062,072,162,172,202,232
25	<b>Ausgaben des Verwaltungshh. ohne Zahlungen gleicher Ebene</b>	Zeile 23./24	
	<b>Ausgaben des Vermögenshaushalts</b>		
26	Zuführung zum Verwaltungshaushalt		90
27	Zuführungen an Rücklagen		91
28	Gewährung von Darlehen		92
29	Vermögenserwerb		93
30	Baumaßnahmen		94-96
31	Tilgung von Krediten, Rückzahlung von inneren Darlehen		97
32	Zuweisungen und Zuschüsse für Investitionen		98
33	Sonstiges		99
34	<b>Bruttoausgaben des Vermögenshaushalts</b>	Zeile 26 bis 33	
35	Abzüglich Zahlungen von Gemeinden/Gemeindeverbänden		322,362,372
36	<b>Ausgaben des Vermögenshh. ohne Zahlungen gleicher Ebene</b>	Zeile 34./35	
37	<b>Bruttoausgaben des Verwaltungs- und Vermögenshaushalts zusammen</b>	Zeile 23+34	
38	Abzüglich Zahlungen von Gemeinden/Gemeindeverbänden insgesamt	Zeile 24+35	
39	Abzüglich haushaltstechnische Verrechnungen		679,68,809,86,90
40	<b>Bereinigte Ausgaben zusammen</b>	Zeile 37./38./39	
41	Abzüglich Zahlungen von anderen Ebenen des öffentlichen Bereiches		041,051,060,061,071,160 161,163,164,170,171,173 174,191,192,193,200,201 203,204.230,231,233,234 320,321,323,324,360,361 363,364,370,371,373,374
42	<b>Nettoausgaben</b>	Zeile 40./41	

Noch: Zuordnungsschlüssel für die Tabellen 2, 3, 4

Zeile	Ausgabe-/ Einnahmeart	Sachliche Zusammensetzung	
		Zeilen- operation	Gruppierungs- nummer
	<b>Einnahmen des Verwaltungshaushalts</b>		
43	Steuern und steuerähnliche Einnahmen (netto)		00,010,012,02,03./810
44	Grundsteuer		000,001
45	Gewerbesteuer (netto)		003./810
46	Gemeindeanteil an der Einkommensteuer		010
47	Gemeindeanteil an der Umsatzsteuer		012
48	Sonstige Steuern- und steuerähnliche Einnahmen		02,03
49	Schlüsselzuweisungen		041
50	Bedarfszuweisungen		051
51	Sonstige allgemeine Zuweisungen		06
52	Allgemeine Umlagen		07
53	Gebühren, zweckgebundene Abgaben		10,11,12
54	Einnahmen aus Verkauf		13
55	Mieten und Pachten		14
56	Sonstige Verwaltungs- und Betriebseinnahmen		15
57	Erstattungen von Ausgaben des Verwaltungshaushalts		16
58	Zuweisungen und Zuschüsse für laufende Zwecke		17
59	Aufgabenbezogene Leistungsbeteiligungen nach SGB II		19
60	Zinseinnahmen		20
61	Gewinnanteile, Konzessionsabgaben		21,22
62	Schuldendiensthilfen		23
63	Ersatz von sozialen Leistungen		24,25
64	Weitere Finanzeinnahmen		26
65	Kalkulatorische Einnahmen		27
66	Zuführung vom Vermögenshaushalt		28
67	<b>Bruttoeinnahmen des Verwaltungshaushalts</b>	Zeile 43+49 bis 66	
68	Abzüglich Zahlungen von Gemeinden/Gemeindeverbänden		062,072,162,172,202,232
69	<b>Einnahmen des Verwaltungshh. ohne Zahlungen gleicher Ebene</b>	Zeile 67./68	
	<b>Einnahmen des Vermögenshaushalts</b>		
70	Zuführung vom Verwaltungshaushalt		30
71	Entnahmen aus Rücklagen		31
72	Rückflüsse von Darlehen		32
73	Einnahmen aus der Veräußerung von Beteiligungen und Rückflüsse von Kapitaleinlagen		33
74	Einn. aus der Veräußerung von Sachen des Anlagevermögens		34
75	Beiträge und ähnliche Entgelte		35
76	Zuweisungen und Zuschüsse für Investitionen und Investitionsförderungsmaßnahmen		36
77	Einnahmen aus Krediten und inneren Darlehen		37
78	<b>Bruttoeinnahmen des Vermögenshaushalts</b>	Zeile 70 bis 77	
79	Abzüglich Zahlungen von Gemeinden/Gemeindeverbänden		322,362,372
80	<b>Einnahmen des Vermögenshh. ohne Zahlungen gleicher Ebene</b>	Zeile 78./79	
81	<b>Bruttoeinnahmen des Verwaltungs- und Vermögenshaushalts z u s a m m e n</b>	Zeile 67+78	
82	Abzüglich Zahlungen von Gemeinden/Gv insgesamt	Zeile 68+79	
83	Abzüglich haushaltstechnische Verrechnungen		169,209,27,28,30
84	<b>Bereinigte Einnahmen</b>	Zeile 81./82./83	
85	Abzüglich Zahlungen von anderen Ebenen des öffentlichen Bereiches	entspricht Spalte 41	
86	<b>Nettoeinnahmen z u s a m m e n</b>	Zeile 84./85	
	<b>Mehrausgaben (-)/Mehreinnahmen (Brutto)</b>		
87	Verwaltungshaushalt	Zeile 67./23	
88	Vermögenshaushalt	Zeile 78./34	
89	<b>Saldo</b>	Zeile 87+88	

**Zuordnungsschlüssel für die Tabelle 5, 6 und 7**

Spalte	Ausgabe-/ Einnahmeart	Sachliche Zusammensetzung	
		Spalten- operation	Gruppierungs- nummer
	<b>Ausgaben des Verwaltungshaushalts</b>		
1	Personalausgaben zusammen	Spalte 2 bis 5	
2	Dienstbezüge einschließlich Sozialversicherung		41,44
3	Versorgungsbezüge einschl. Beiträge zu Versorgungskassen		42,43
4	Aufwendungen für ehrenamtliche Tätigkeit		40
5	Beihilfen, Unterstützungen und dgl., Personal-Nebenausgaben		45,46
6	Unterhaltung der Grundstücke und des sonstigen unbeweglichen Vermögens		50,51
7	Geräte, Ausstattungs- und Ausrüstungsgegenstände, Gebrauchsgegenstände		52
8	Mieten und Pachten		53
9	Bewirtschaftung der Grundstücke, baulichen Anlagen usw.		54
10	Haltung von Fahrzeugen		55
11	Weitere Verwaltungs- und Betriebsausgaben		57-63
12	Sonstige Geschäfts- und Sachausgaben		56,64,65,66
	Erstattungen von Ausgaben des Verwaltungshaushalts		
13	an öffentlichen Bereich		670-674
14	an sonstige Bereiche		675-679
	Kalkulatorische Kosten		
15	Abschreibungen		680
16	Verzinsung des Anlagekapitals		685
17	Aufgabenbezogen Leistungsbeteiligungen nach SGB II		69
	Zuweisungen und sonstige Zuschüsse für laufende Zwecke, allgemeine Zuweisungen, Umlagen		
18	an öffentlichen Bereich		710-714, 821-822, 831,832,833
19	an sonstige Bereiche		715-718
20	Schuldendiensthilfen		72
21	Soziale Leistungen		73-79
22	Sonstige Ausgaben des Verwaltungshaushalts		80,84,86
23	<b>Bruttoausgaben des Verwaltungshaushalts</b>	Spalte 1, 6 bis 22	
24	Abzüglich Zahlungen von Gemeinden/Gemeindeverbänden		062,072,162,172,202,232
25	<b>Ausgaben des Verwaltungshaushalts ohne Zahlungen gleicher Ebene</b>	Spalte 23./24	
	<b>Ausgaben des Vermögenshaushalts</b>		
26	Gewährung von Darlehen		92
27	Erwerb von Beteiligungen, Kapitaleinlagen		931, 936-939
28	Erwerb von Sachvermögen		932, 934, 935
29	Baumaßnahmen		94-96
	Zuweisungen und Zuschüsse für Investitionen		
30	an öffentlichen Bereich		980-984
31	an sonstige Bereiche		985-988
	Tilgung von Krediten, Rückzahlung innerer Darlehen		
32	an öffentlichen Bereich		970-974
33	an sonstige Bereiche		975-979
34	Sonstige Ausgaben des Vermögenshaushalts		90,91,99

Noch: Zuordnungsschlüssel für die Tabelle 5, 6 und 7

Spalte	Ausgabe-/ Einnahmeart	Sachliche Zusammensetzung	
		Spalten- operation	Gruppierungs- nummer
35	<b>Bruttoausgaben des Vermögenshaushalts</b>	Spalte 26 bis 34	322,362,372
36	Abzüglich Zahlungen von Gemeinden/Gemeindeverbänden		
37	<b>Ausgaben des Vermögenshaushalts ohne Zahlungen gleicher Ebene</b>	Spalte 35./36	
38	<b>Bruttoausgaben des Verwaltungs- und Vermögenshaushalts z u s a m m e n</b>	Spalte 23+35	
39	Abzüglich Zahlungen von Gemeinden/Gemeindeverbänden	Spalte 24+36	
40	Abzüglich haushaltstechnischer Verrechnungen		679,68,809,86,90
41	<b>Bereinigte Ausgaben z u s a m m e n</b>	Spalte 38./39./40	
42	Abzüglich Zahlungen von anderen Ebenen des öffentlichen Bereiches	Spalte 48+50+52 54+56+59+61+64 71+75+77+80	
43	<b>Nettoausgaben</b>	Spalte 41./42	
	<b>Einnahmen des Verwaltungshaushalts</b>		
44	Steuern (netto), steuerähnliche Einnahmen, Gebühren, zweckgebundene Abgaben		00 (./810) 01,02,03,10,11,12
45	Einnahmen aus Verkauf		13
46	Mieten und Pachten		14
47	Sonstige Verwaltungs- und Betriebseinnahmen		15
	Erstattungen von Ausgaben des Verwaltungshaushalts		
48	von Bund und Land		160,161
49	von Gemeinden/Gemeindeverbänden		162
50	von anderen öffentlichen Bereichen		163,164
51	von sonstigen Bereichen		165-169
	Allgemeine Zuweisungen, Umlagen, Zuweisungen und Zuschüsse für laufende Zwecke		
52	von Bund und Land		041,051,060,061,071, 170,171
53	von Gemeinden/Gemeindeverbänden		062,072,172
54	von anderen öffentlichen Bereichen		063,173,174
55	von sonstigen Bereichen		175-178
56	Aufgabenbezogenen Leistungsbeteiligungen nach SGB II		19
57	Ersatz von sozialen Leistungen		24,25
58	Gewinnanteile, Konzessionsabgaben		21,22
	Schuldendiensthilfen		
59	von Bund und Land		230,231
60	von Gemeinden/Gemeindeverbänden		232
61	von anderen öffentlichen Bereichen		233,234
62	von sonstigen Bereichen		235-238

Noch: Zuordnungsschlüssel für die Tabelle 5, 6 und 7

Spalte	Ausgabe-/ Einnahmeart	Sachliche Zusammensetzung	
		Spalten- operation	Gruppierungs- nummer
	Zinseinnahmen		
63	von Gemeinden/Gemeindeverbänden		202
64	von anderen öffentlichen Bereichen		200,201,203,204
65	von sonstigen Bereichen		205-209
66	Sonstige Einnahmen des Verwaltungshaushalts		26,27,28
67	<b>Bruttoeinnahmen des Verwaltungshaushalts</b>	Spalte 44 bis 66	
68	Abzüglich Zahlungen von Gemeinden/Gemeindeverbänden		062,072,162,172,202,232
69	<b>Einnahmen des Verwaltungshaushalts ohne Zahlungen gleicher Ebene</b>	Spalte 67./68	
	<b>Einnahmen des Vermögenshaushalts</b>		
	Rückflüsse von Darlehen		
70	von Gemeinden/Gemeindeverbänden		322
71	von anderen öffentlichen Bereichen		320,321,323,324
72	von sonstigen Bereichen		325-328
73	Einnahmen aus Veräußerung von Beteiligungen		33
74	Einnahmen aus Veräußerung von Anlagevermögen		34
	Zuweisungen und Zuschüsse für Investitionen und Investitionsförderungsmaßnahmen		
75	von Bund und Land		360,361
76	von Gemeinden/Gemeindeverbänden		362
77	von anderen öffentlichen Bereichen		363,364
78	von sonstigen Bereichen		365-368
	Einnahmen aus Krediten und inneren Darlehen		
79	von Gemeinden/Gemeindeverbänden		372
80	von anderen öffentlichen Bereichen		370,371,373,374
81	von sonstigen Bereichen		375-379
82	Beiträge und ähnliche Entgelte, sonstige Einnahmen des Vermögenshaushalts		30,31,35
83	<b>Bruttoeinnahmen des Vermögenshaushalts</b>	Spalte 70 bis 82	
84	Abzüglich Zahlungen von Gemeinden/Gemeindeverbänden		322,362,372
85	<b>Einnahmen des Vermögenshaushalts ohne Zahlungen gleicher Ebene</b>	Spalte 83./84	
86	<b>Bruttoeinnahmen des Verwaltungs- und Vermögenshaushalts z u s a m m e n</b>	Spalte 67+83	
87	Abzüglich Zahlungen von Gemeinden/Gemeindeverbänden	Spalte 68+84	
88	Abzüglich haushaltstechnische Verrechnungen		169,209,27,28,30
89	<b>Bereinigte Einnahmen z u s a m m e n</b>	Spalte 86./87./88	
90	Abzüglich Zahlungen von anderen Ebenen des öffentlichen Bereiches	entspricht Spalte 42	
91	<b>Nettoeinnahmen</b>	Spalte 89./90	
92	<b>Mehrausgaben (-)/Mehreinnahmen (Brutto)</b>	Spalte 86./38	

**Zuordnungsschlüssel für die Tabelle 8**

Spalte	Steuerart	Gruppierungsnummer
1	Grundsteuer A	000
2	Grundsteuer B	001
3	Gewerbesteuer (netto)	003./810
4	Gemeindeanteil an der Einkommensteuer	010
5	Gemeindeanteil an der Umsatzsteuer	012
6	Sonstige Steuern und steuerähnliche Einnahmen	02-03

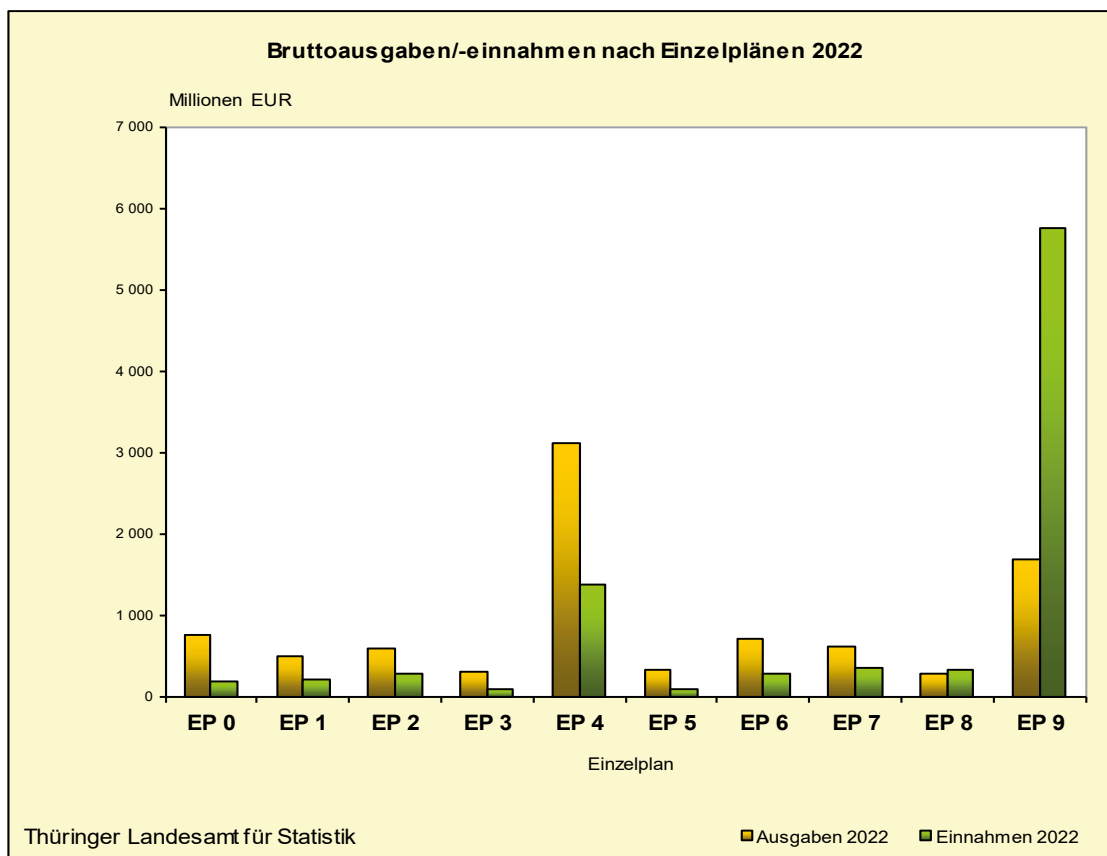
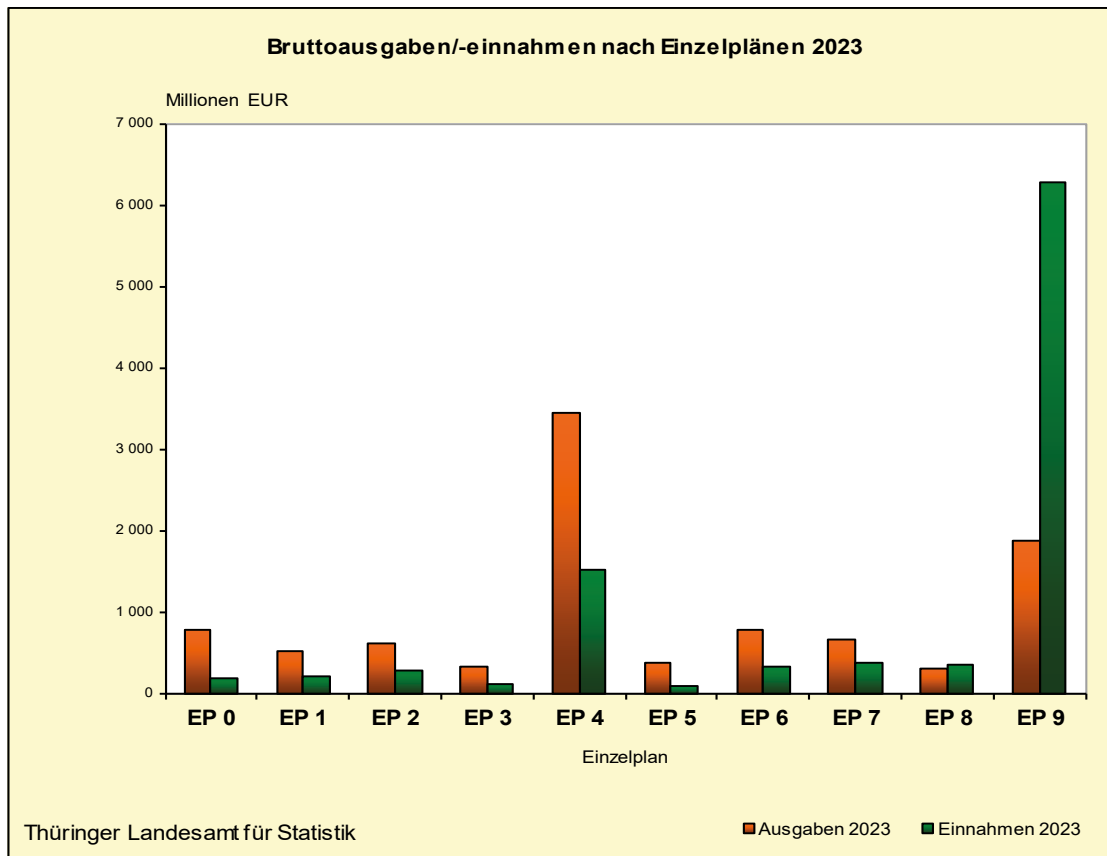
### Zuordnungsschlüssel für die Tabelle 9

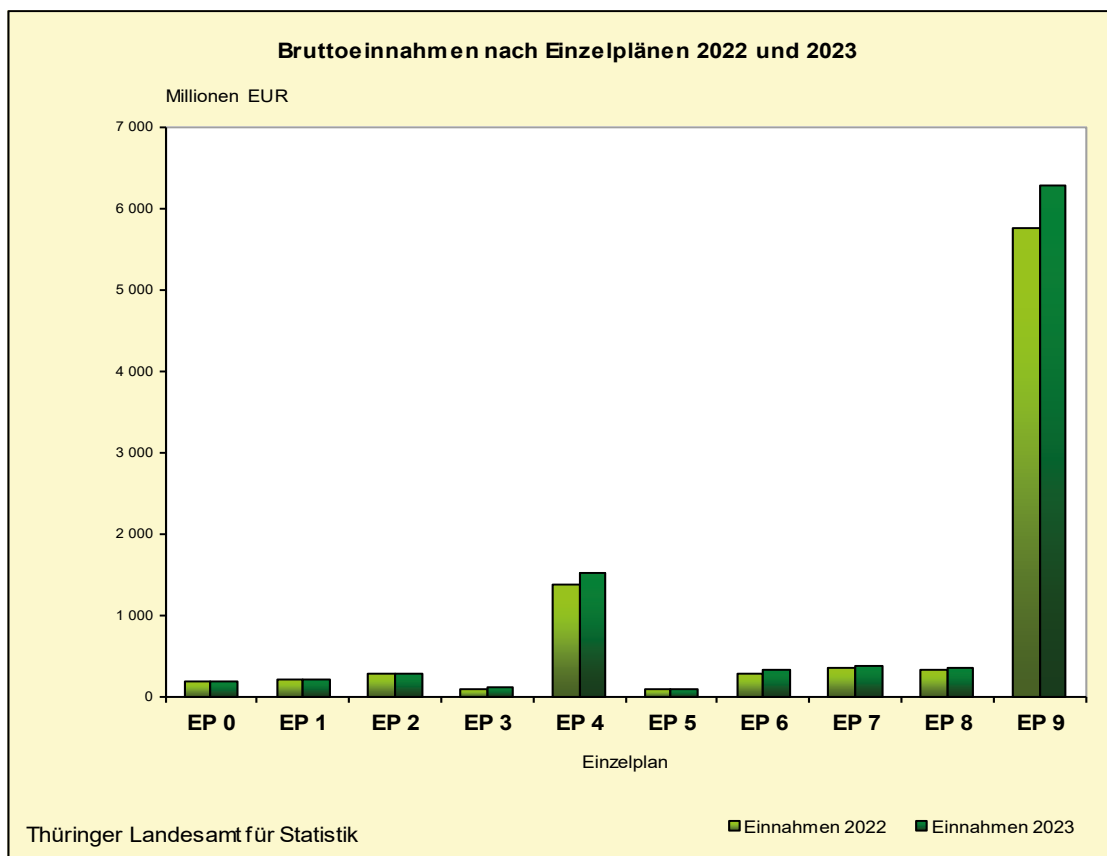
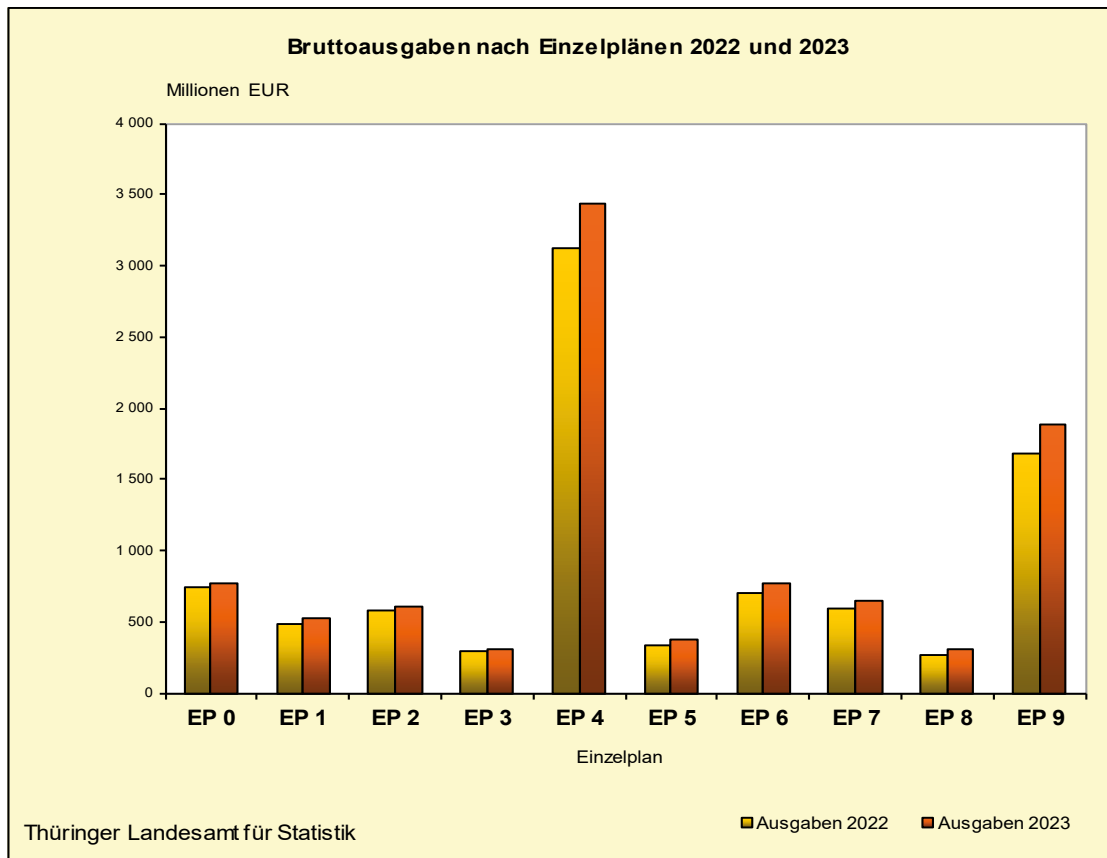
Spalte	Ausgabe-/ Einnahmeart	Sachliche Zusammensetzung	
		Spalten- operation	Gruppierungs- nummer
	<b>Ausgaben des Verwaltungshaushalts</b>		
2	Personalausgaben zusammen		4
3	Dienstbezüge, Beiträge zur gesetzlichen Sozialversicherung		41,44
4	Versorgungsbezüge, Beiträge zu Versorgungskassen		42,43
5	Aufwendungen für ehrenamtliche Tätigkeit		40
6	Beihilfen, Unterstützungen, Personalnebenausgaben		45,46
7	Unterhaltung der Grundstücke und des sonstigen unbeweglichen Vermögens		50,51
8	Geräte, Ausstattungs- und Ausrüstungsgegenstände, sonstige Gebrauchsgegenstände		52
9	Mieten und Pachten		53
10	Bewirtschaftung der Grundstücke, bauliche Anlagen		54
11	Haltung von Fahrzeugen		55
12	Weitere Verwaltungs- und Betriebsausgaben		57-63 (638+639)
	Erstattungen von Ausgaben des Verwaltungshaushalts		
13	an den öffentlichen Bereich		670-674
14	an sonstige Bereiche		675-679
15	Sonstige Geschäfts- und Sachausgaben		56,64,65,66
	Kalkulatorische Kosten		
16	Abschreibungen		680
17	Verzinsung des Anlagekapitals		685
	Zuweisungen und Zuschüsse für lfd. Zwecke, allgemeine Umlagen		
18	an den öffentlichen Bereich		710-714,831,832,833
19	an sonstige Bereiche		715-718
20	Soziale Leistungen		73-79
21	Schuldendiensthilfen		72
22	Sonstige Ausgaben des Verwaltungshaushalts		80,84,86
23	<b>Bruttoausgaben des Verwaltungshaushalts</b>	Spalte 2, 7 bis 22	
24	Abzüglich Zahlungen von Zweckverbänden		163,173,203,233
25	<b>Ausgaben des Verwaltungshh. ohne Zahlungen gleicher Ebene</b>	Spalte 23./24	
	<b>Ausgaben des Vermögenshaushalts</b>		
26	Erwerb von Beteiligungen, Kapitaleinlagen		931, 936-939
27	Erwerb von Sachvermögen		932, 934, 935
28	Baumaßnahmen		94-96
	Zuweisungen und Zuschüsse für Investitionen		
29	an den öffentlichen Bereich		980-984
30	an sonstige Bereiche		985-988
31	Gewährung von Darlehen		92
32	Tilgung von Krediten, Rückzahlung von inneren Darlehen		97
33	Sonstige Ausgaben des Vermögenshaushalts		90,91,99
34	<b>Bruttoausgaben des Vermögenshaushalts</b>	Spalte 26 bis 33	
35	Abzüglich Zahlungen von Zweckverbänden		323,363,373
36	<b>Ausgaben des Vermögenshh. ohne Zahlungen gleicher Ebene</b>	Spalte 34./35	
37	<b>Bruttoausgaben des Verwaltungs- und Vermögenshaushalts z u s a m m e n</b>	Spalte 23+34	
38	Abzüglich Zahlungen von Zweckverbänden insgesamt	Spalte 24+35	
39	Abzüglich haushaltstechnische Verrechnungen		679,68,809,86,90
40	<b>Bereinigte Ausgaben z u s a m m e n</b>	Spalte 37./38./39	
41	Abzüglich Zahlungen von anderen Ebenen des öffentlichen Bereiches		060-062, 072 160-162,164,170-172 174, 200-202, 204, 230-232, 234, 320-322 324,360-362, 364 370-372, 374
42	<b>Nettoausgaben</b>	Spalte 40./41	



Noch: Zuordnungsschlüssel für die Tabelle 9

Spalte	Ausgabe-/ Einnahmeart	Sachliche Zusammensetzung	
		Spalten- operation	Gruppierungs- nummer
	<b>Einnahmen des Verwaltungshaushalts</b>		
43	Gebühren, zweckgebundene Abgaben		10,11,12
44	Einnahmen aus Verkauf		13
45	Mieten und Pachten		14
	Erstattungen von Ausgaben des Verwaltungshaushalts		
46	von Zweckverbänden		163
47	von anderen öffentlichen Bereichen		160-162,164
48	von sonstigen Bereichen		165-169
49	Sonstige Verwaltungs- und Betriebseinnahmen		15
	Zuweisungen und Zuschüsse für laufende Zwecke		
50	von Zweckverbänden		173
51	von anderen öffentlichen Bereichen		170-172,174
52	von sonstigen Bereichen		175-178
53	Schuldendiensthilfen		23
	Zinseinnahmen		
54	von Zweckverbänden		203
55	von anderen öffentlichen Bereichen		200-202,204
56	von sonstigen Bereichen		205-209
57	Gewinnanteile		21
58	Konzessionsabgaben		22
59	Sonstige Einnahmen des Verwaltungshaushalts		06,07,26,27,28
60	<b>Bruttoeinnahmen des Verwaltungshaushalts</b>	Spalte 43 bis 59	
61	Abzüglich Zahlungen von Zweckverbänden		163,173,203,233
62	<b>Einnahmen d. Verwaltungshh. ohne Zahlungen gleicher Ebene</b>	Spalte 60./61	
	<b>Einnahmen des Vermögenshaushalts</b>		
63	Rückflüsse von Darlehen		32
	Zuweisungen und Zuschüsse für Investitionen		
64	von Zweckverbänden		363
65	von anderen öffentlichen Bereichen		360-362,364
66	von sonstigen Bereichen		365-368
67	Einnahmen aus der Veräußerung von Beteiligungen usw.		33
68	Einnahmen aus der Veräußerung des Anlagevermögens		34
69	Einnahmen aus Krediten und inneren Darlehen		37
70	Beiträge und ähnliche Entgelte, sonstige Einnahmen des Vermögenshaushalts		30,31,35
71	<b>Bruttoeinnahmen des Vermögenshaushalts</b>	Spalte 63 bis 70	
72	Abzüglich Zahlungen von Zweckverbänden		323,363,373
73	<b>Einnahmen des Vermögenshh. ohne Zahlungen gleicher Ebene</b>	Spalte 71./72	
74	<b>Bruttoeinnahmen des Verwaltungs- und Vermögenshaushalts zusammen</b>	Spalte 60+71	
75	Abzüglich Zahlungen von Zweckverbänden zusammen	Spalte 61+ 72	
76	Abzüglich haushaltstechnische Verrechnungen		169,209,27,28,30
77	<b>Bereinigte Einnahmen zusammen</b>	Spalte 74./75./76	
78	Abzüglich Zahlungen von anderen Ebenen des öffentlichen Bereiches	wie Spalte 41	
79	<b>Nettoeinnahmen</b>	Spalte 77./78	
	Mehrausgaben (-)/Mehreinnahmen (Brutto)		
80	Verwaltungshaushalt	Spalte 60./23	
81	Vermögenshaushalt	Spalte 71./34	
82	<b>Saldo</b>	<b>Spalte 80+81</b>	





## 1. Ausgaben und Einnahmen der Gemeinden und

Gl.- Nr.	Aufgabenbereich	Personal- ausgaben	Sächlicher Verwaltungs- und Betriebs- aufwand	Zuweisungen u. Zuschüsse (soweit nicht für Investitionen)	Sonstige Finanz- ausgaben	Bruttoaus- gaben des Verwaltungs- haushalts
		1	2	3	4	5
1 000 EUR						
0	Allgemeine Verwaltung	490 511	208 723	8 821	396	708 451
1	Öffentliche Sicherheit und Ordnung	280 923	167 651	12 680	96	461 350
2	Schulen	103 389	312 216	25 203	83	440 891
3	Wissenschaft, Forschung, Kulturpflege, Naturschutz	97 429	59 656	111 089	4	268 178
4	Soziale Sicherung	585 993	557 307	2 223 374	1 847	3 368 521
5	Gesundheit, Sport, Erholung	106 738	97 107	82 944	132	286 921
6	Bau- und Wohnungswesen, Verkehr	151 703	212 994	23 679	473	388 849
7	Öffentliche Einrichtungen, Wirtschafts- förderung	163 118	217 194	149 204	6 724	536 240
8	Wirtschaftliche Unternehmen, Allgemeines Grund- und Sondervermögen	7 248	101 664	48 849	1 265	159 026
9	Allgemeine Finanzwirtschaft	-	34	-	1 425 903	1 425 937
	Insgesamt	1 987 051	1 934 545	2 685 844	1 436 923	8 044 363
EUR je Einwohner						
	Insgesamt	939	914	1 269	679	3 801

**Gemeindeverbände nach Arten und Aufgabenbereichen/Einzelpänen**

Bruttoausgaben des Vermögenshaushalts	Bruttoausgaben des Verwaltungs- u. Vermögenshaushalts zusammen	Steuern (netto), allgemeine Zuweisungen u. allgem. Umlagen	Einnahmen aus Verwaltung und Betrieb	Sonstige Finanzeinnahmen	Bruttoeinnahmen des Verwaltungshaushalts	Bruttoeinnahmen des Vermögenshaushalts	Bruttoeinnahmen des Verwaltungs- u. Vermögenshaushalts zusammen	Gl.-Nr.
6	7	8	9	10	11	12	13	
1 000 EUR								
55 831	764 282	-	142 314	8 077	150 390	25 805	176 195	0
62 327	523 677	-	161 721	23 549	185 269	24 299	209 568	1
170 980	611 871	-	184 571	44	184 615	91 650	276 265	2
43 631	311 808	-	72 580	443	73 022	28 547	101 570	3
69 944	3 438 465	-	1 361 302	107 821	1 469 123	33 899	1 503 022	4
80 883	367 805	-	48 321	2 597	50 918	39 282	90 200	5
380 672	769 521	-	62 541	9 663	72 204	246 125	318 329	6
111 548	647 788	-	296 785	11 053	307 838	58 098	365 936	7
149 574	308 600	-	145 040	77 299	222 339	114 349	336 688	8
454 505	1 880 442	5 259 469	443	117 443	5 377 355	906 969	6 284 324	9
<b>1 579 895</b>	<b>9 624 258</b>	<b>5 259 469</b>	<b>2 475 615</b>	<b>357 989</b>	<b>8 093 074</b>	<b>1 569 024</b>	<b>9 662 097</b>	
EUR je Einwohner								
<b>746</b>	<b>4 547</b>	<b>2 485</b>	<b>1 170</b>	<b>169</b>	<b>3 824</b>	<b>741</b>	<b>4 565</b>	

## 2. Ausgaben und Einnahmen der nach Jahren

Lfd. Nr.	Ausgabe-/Einnahmeart	2018	2019	2020	2021
		1 000 EUR			
	<b>Ausgaben des Verwaltungshaushalts</b>				
1	Personalausgaben	1 553 261	1 613 019	1 684 194	1 744 888
2	Unterhaltung der Grundstücke und des sonstigen unbeweglichen Vermögens	169 556	175 557	178 938	177 177
3	Geräte, Ausstattungs- und Ausrüstungsgegenstände, sonstige Gebrauchsgegenstände	34 315	38 329	39 683	49 419
4	Mieten und Pachten	86 251	93 367	82 235	72 162
5	Bewirtschaftung der Grundstücke, baulichen Anlagen usw.	225 585	239 758	238 981	247 873
6	Haltung von Fahrzeugen	26 631	26 736	25 427	30 329
7	Besondere Aufwendungen für Bedienstete	11 957	14 519	14 165	14 505
8	Weitere Verwaltungs- und Betriebsausgaben	256 879	274 992	276 283	291 492
9	Steuern, Versicherungen, Schadensfälle	47 838	49 592	48 424	50 712
10	Geschäftsausgaben, weitere allgemeine sächliche Ausgaben	81 212	89 442	81 259	91 375
11	Erstattungen von Ausgaben des Verwaltungshaushalts	251 859	260 160	272 690	286 907
12	Kalkulatorische Kosten	53 747	57 213	58 159	58 693
13	Aufgabenbezogene Leistungsbeteiligungen nach SGB II	245 888	230 526	224 126	216 662
14	Zuweisungen und sonstige Zuschüsse für laufende Zwecke	855 064	897 983	950 631	1 002 102
15	Schuldendiensthilfen	960	947	496	2
16	Leistungen der Sozialhilfe an natürliche Personen	644 059	682 143	244 842	248 056
17	Leistungen der Jugendhilfe an natürliche Personen	250 162	255 845	265 247	285 704
18	Leistungen an Kriegsopfer und ähnliche Anspruchsberechtigte, sonstige soziale Leistungen, Leistungen nach dem AsylbLG	239 691	225 129	668 233	720 902
19	Zinsausgaben	38 645	31 868	26 485	22 249
20	Allgemeine Zuweisungen und Umlagen	605 659	621 658	689 057	690 853
21	Weitere Finanzausgaben	6 744	9 526	6 190	8 395
22	Zuführung zum Vermögenshaushalt	439 655	403 444	486 940	544 402

**Gemeinden und Gemeindeverbände  
und Arten**

2022	2023	2018	2019	2020	2021	2022	2023	Lfd. Nr.
		EUR je Einwohner						
1 854 406	1 987 051	724	755	792	826	878	939	1
193 080	209 728	79	82	84	84	91	99	2
58 640	52 366	16	18	19	23	28	25	3
90 147	101 500	40	44	39	34	43	48	4
293 583	329 910	105	112	112	117	139	156	5
34 792	37 187	12	13	12	14	16	18	6
18 236	21 720	6	7	7	7	9	10	7
311 708	339 331	120	129	130	138	148	160	8
54 318	60 659	22	23	23	24	26	29	9
99 772	100 279	38	42	38	43	47	47	10
319 366	351 991	117	122	128	136	151	166	11
59 712	68 433	25	27	27	28	28	32	12
219 032	261 443	115	108	105	103	104	124	13
1 093 372	1 171 980	399	420	447	474	517	554	14
6	6	0	0	0	0	0	0	15
241 320	303 626	300	319	115	117	114	143	16
308 112	343 990	117	120	125	135	146	163	17
813 906	866 242	112	105	314	341	385	409	18
19 759	20 001	18	15	12	11	9	9	19
739 402	800 158	282	291	324	327	350	378	20
5 142	8 758	3	4	3	4	2	4	21
536 078	608 006	205	189	229	258	254	287	22

Noch: 2. Ausgaben und Einnahmen der  
nach Jahren

Lfd. Nr.	Ausgabe-/Einnahmeart	2018	2019	2020	2021
		1 000 EUR			
<b>23</b>	<b>Bruttoausgaben des Verwaltungshaushalts</b>	<b>6 125 618</b>	<b>6 291 753</b>	<b>6 562 688</b>	<b>6 854 859</b>
24	Abzüglich Zahlungen von Gemeinden/Gemeindeverbänden	718 196	729 999	775 749	783 662
<b>25</b>	<b>Ausgaben des Verwaltungshaushalts ohne Zahlungen gleicher Ebene</b>	<b>5 407 423</b>	<b>5 561 754</b>	<b>5 786 939</b>	<b>6 071 198</b>
	<b>Ausgaben des Vermögenshaushalts</b>				
26	Zuführung zum Verwaltungshaushalt	13 879	14 171	15 495	21 179
27	Zuführungen an Rücklagen	153 052	114 869	204 458	193 335
28	Gewährung von Darlehen	2 715	5 158	2 534	8 139
29	Vermögenserwerb	120 347	141 674	170 279	174 293
30	Baumaßnahmen	550 318	640 816	729 355	732 888
31	Tilgung von Krediten, Rückzahlung von inneren Darlehen	238 943	199 729	233 544	190 805
32	Zuweisungen und Zuschüsse für Investitionen	51 228	67 126	73 742	102 052
33	Sonstiges	22 004	24 177	16 309	4 556
<b>34</b>	<b>Bruttoausgaben des Vermögenshaushalts</b>	<b>1 152 487</b>	<b>1 207 720</b>	<b>1 445 715</b>	<b>1 427 247</b>
35	Abzüglich Zahlungen von Gemeinden/Gemeindeverbänden	5 369	7 860	7 486	7 780
<b>36</b>	<b>Ausgaben des Vermögenshaushalts ohne Zahlungen gleicher Ebene</b>	<b>1 147 118</b>	<b>1 199 860</b>	<b>1 438 230</b>	<b>1 419 468</b>
<b>37</b>	<b>Bruttoausgaben des Verwaltungs- und Vermögenshaushalts zusammen</b>	<b>7 278 106</b>	<b>7 499 473</b>	<b>8 008 403</b>	<b>8 282 107</b>
38	Abzüglich Zahlungen von Gemeinden/Gemeindeverbänden insgesamt	723 565	737 859	783 235	791 441
39	Abzüglich haushaltstechnische Verrechnungen	625 022	596 683	690 669	757 541
<b>40</b>	<b>Bereinigte Ausgaben zusammen</b>	<b>5 929 519</b>	<b>6 164 932</b>	<b>6 534 500</b>	<b>6 733 124</b>
41	Abzüglich Zahlungen von anderen Ebenen des öffentlichen Bereiches	3 088 686	3 219 264	3 769 170	3 856 579
<b>42</b>	<b>Nettoausgaben</b>	<b>2 840 832</b>	<b>2 945 668</b>	<b>2 765 330</b>	<b>2 876 545</b>



Gemeinden und Gemeindeverbände  
und Arten

2022	2023	2018	2019	2020	2021	2022	2023	Lfd. Nr.
EUR je Einwohner								
<b>7 363 889</b>	<b>8 044 363</b>	<b>2 855</b>	<b>2 944</b>	<b>3 088</b>	<b>3 245</b>	<b>3 485</b>	<b>3 801</b>	<b>23</b>
837 720	904 144	335	342	365	371	396	427	24
<b>6 526 169</b>	<b>7 140 219</b>	<b>2 520</b>	<b>2 602</b>	<b>2 723</b>	<b>2 874</b>	<b>3 089</b>	<b>3 374</b>	<b>25</b>
31 630	25 218	6	7	7	10	15	12	26
180 581	251 926	71	54	96	92	85	119	27
4 685	3 990	1	2	1	4	2	2	28
162 854	174 479	56	66	80	83	77	82	29
743 998	785 265	257	300	343	347	352	371	30
181 536	165 044	111	93	110	90	86	78	31
125 620	167 580	24	31	35	48	59	79	32
3 564	6 393	10	11	8	2	2	3	33
<b>1 434 467</b>	<b>1 579 895</b>	<b>537</b>	<b>565</b>	<b>680</b>	<b>676</b>	<b>679</b>	<b>746</b>	<b>34</b>
9 540	7 497	3	4	4	4	5	4	35
<b>1 424 928</b>	<b>1 572 398</b>	<b>535</b>	<b>561</b>	<b>677</b>	<b>672</b>	<b>674</b>	<b>743</b>	<b>36</b>
<b>8 798 356</b>	<b>9 624 258</b>	<b>3 392</b>	<b>3 509</b>	<b>3 768</b>	<b>3 920</b>	<b>4 164</b>	<b>4 547</b>	<b>37</b>
847 260	911 641	337	345	369	375	401	431	38
781 356	872 422	291	279	325	359	370	412	39
<b>7 169 740</b>	<b>7 840 196</b>	<b>2 764</b>	<b>2 885</b>	<b>3 074</b>	<b>3 187</b>	<b>3 393</b>	<b>3 704</b>	<b>40</b>
3 958 704	4 424 576	1 440	1 506	1 773	1 826	1 873	2 091	41
<b>3 211 037</b>	<b>3 415 619</b>	<b>1 324</b>	<b>1 378</b>	<b>1 301</b>	<b>1 362</b>	<b>1 520</b>	<b>1 614</b>	<b>42</b>

Noch: 2. Ausgaben und Einnahmen der  
nach Jahren

Lfd. Nr.	Ausgabe-/Einnahmeart	2018	2019	2020	2021
		1 000 EUR			
	<b>Einnahmen des Verwaltungshaushalts</b>				
43	Steuern und steuerähnliche Einnahmen (netto)	1 807 312	1 837 128	1 738 288	1 932 734
44	Grundsteuer	246 291	247 687	249 983	252 426
45	Gewerbsteuer (netto)	764 288	742 207	636 624	824 060
46	Gemeindeanteil an der Einkommensteuer	622 149	655 296	636 291	650 005
47	Gemeindeanteil an der Umsatzsteuer	152 533	169 891	195 107	189 312
48	Sonstige Steuern und steuerähnliche Einnahmen	22 051	22 048	20 283	16 930
49	Schlüsselzuweisungen	1 271 677	1 253 686	1 354 153	1 445 165
50	Bedarfszuweisungen	55 908	56 868	45 913	25 561
51	Sonstige allgemeine Zuweisungen	335 964	389 181	587 611	511 929
52	Allgemeine Umlagen	595 966	612 898	677 806	681 067
53	Gebühren, zweckgebundene Abgaben	340 583	357 387	327 817	333 048
54	Einnahmen aus Verkauf	36 481	32 336	28 863	37 725
55	Mieten und Pachten	102 744	101 762	96 002	96 598
56	Sonstige Verwaltungs- und Betriebseinnahmen	45 481	46 763	42 365	45 786
57	Erstattungen von Ausgaben des Verwaltungshaushalts	453 561	456 535	445 013	466 063
58	Zuweisungen und Zuschüsse für laufende Zwecke	632 754	671 797	770 341	830 707
59	Aufgabenbezogene Leistungsbeteiligungen nach SGB II	198 005	178 431	235 309	225 588
60	Zinseinnahmen	3 138	2 463	1 859	2 835
61	Gewinnanteile, Konzessionsabgaben	110 299	115 900	96 292	95 977
62	Schuldendiensthilfen	281	546	1 401	1 429
63	Ersatz von sozialen Leistungen	113 442	112 183	81 018	92 294
64	Weitere Finanzeinnahmen	34 483	36 500	33 800	37 651
65	Kalkulatorische Einnahmen	53 747	57 213	58 159	58 693
66	Zuführung vom Vermögenshaushalt	13 879	14 171	15 495	21 179
<b>67</b>	<b>Bruttoeinnahmen des Verwaltungshaushalts</b>	<b>6 205 704</b>	<b>6 333 749</b>	<b>6 637 505</b>	<b>6 942 028</b>
68	Abzüglich Zahlungen von Gemeinden/Gemeindeverbänden	718 196	729 999	775 749	783 662
<b>69</b>	<b>Einnahmen des Verwaltungshaushalts ohne Zahlungen gleicher Ebene</b>	<b>5 487 508</b>	<b>5 603 750</b>	<b>5 861 756</b>	<b>6 158 366</b>

Gemeinden und Gemeindeverbände  
und Arten

2022	2023	2018	2019	2020	2021	2022	2023	Lfd. Nr.
EUR je Einwohner								
2 088 548	2 237 237	842	860	818	915	988	1 057	43
254 970	253 936	115	116	118	119	121	120	44
948 452	1 035 984	356	347	300	390	449	489	45
682 883	751 208	290	307	299	308	323	355	46
179 360	171 802	71	79	92	90	85	81	47
22 881	24 307	10	10	10	8	11	11	48
1 521 977	1 625 470	593	587	637	684	720	768	49
18 910	27 535	26	27	22	12	9	13	50
453 094	580 047	157	182	276	242	214	274	51
729 385	789 181	278	287	319	322	345	373	52
395 530	404 238	159	167	154	158	187	191	53
49 171	57 760	17	15	14	18	23	27	54
104 010	113 158	48	48	45	46	49	53	55
51 761	65 302	21	22	20	22	24	31	56
531 397	567 666	211	214	209	221	251	268	57
939 375	994 726	295	314	362	393	445	470	58
224 923	272 766	92	83	111	107	106	129	59
2 612	16 595	1	1	1	1	1	8	60
90 878	98 358	51	54	45	45	43	46	61
1 319	1 377	0	0	1	1	1	1	62
90 686	103 909	53	52	38	44	43	49	63
39 171	44 099	16	17	16	18	19	21	64
59 712	68 433	25	27	27	28	28	32	65
31 630	25 218	6	7	7	10	15	12	66
<b>7 424 091</b>	<b>8 093 074</b>	<b>2 892</b>	<b>2 964</b>	<b>3 123</b>	<b>3 286</b>	<b>3 513</b>	<b>3 824</b>	<b>67</b>
837 720	904 144	335	342	365	371	396	427	68
<b>6 586 371</b>	<b>7 188 929</b>	<b>2 558</b>	<b>2 622</b>	<b>2 758</b>	<b>2 915</b>	<b>3 117</b>	<b>3 397</b>	<b>69</b>

Noch: 2. Ausgaben und Einnahmen der  
nach Jahren

Lfd. Nr.	Ausgabe-/Einnahmeart	2018	2019	2020	2021
1 000 EUR					
	<b>Einnahmen des Vermögenshaushalts</b>				
70	Zuführung vom Verwaltungshaushalt	439 655	403 444	486 940	544 402
71	Entnahmen aus Rücklagen	65 899	103 013	96 175	95 427
72	Rückflüsse von Darlehen	5 629	8 209	6 517	3 054
73	Einnahmen aus der Veräußerung von Beteiligungen und Rückflüsse von Kapitaleinlagen	17 078	642	13 640	3 553
74	Einnahmen aus der Veräußerung von Sachen des Anlagevermögens	56 594	60 955	73 519	65 192
75	Beiträge und ähnliche Entgelte	19 878	15 289	17 788	14 780
76	Zuweisungen und Zuschüsse für Investitionen und Investitionsförderungsmaßnahmen	429 185	500 343	611 971	646 915
77	Einnahmen aus Krediten und inneren Darlehen	117 193	130 986	182 175	100 709
<b>78</b>	<b>Bruttoeinnahmen des Vermögenshaushalts</b>	<b>1 151 110</b>	<b>1 222 880</b>	<b>1 488 728</b>	<b>1 474 032</b>
79	Abzüglich Zahlungen von Gemeinden/Gemeinde- verbänden	5 369	7 860	7 486	7 780
<b>80</b>	<b>Einnahmen des Vermögenshaushalts ohne Zahlungen gleicher Ebene</b>	<b>1 145 741</b>	<b>1 215 020</b>	<b>1 481 242</b>	<b>1 466 252</b>
<b>81</b>	<b>Bruttoeinnahmen des Verwaltungs- und Vermögenshaushalts zusammen</b>	<b>7 356 814</b>	<b>7 556 629</b>	<b>8 126 233</b>	<b>8 416 060</b>
82	Abzüglich Zahlungen von Gemeinden/Gemeinde- verbänden insgesamt	723 565	737 859	783 235	791 441
83	Abzüglich haushaltstechnische Verrechnungen	625 022	596 683	690 669	757 541
<b>84</b>	<b>Bereinigte Einnahmen</b>	<b>6 008 227</b>	<b>6 222 088</b>	<b>6 652 329</b>	<b>6 867 077</b>
85	Abzüglich Zahlungen von anderen Ebenen des öffentlichen Bereiches	3 088 686	3 219 264	3 769 170	3 856 579
<b>86</b>	<b>Nettoeinnahmen</b>	<b>2 919 541</b>	<b>3 002 824</b>	<b>2 883 160</b>	<b>3 010 498</b>
	<b>Mehrausgaben (-)/Mehreinnahmen</b>				
87	Verwaltungshaushalt	80 085	41 996	74 817	87 169
88	Vermögenshaushalt	- 1 377	15 160	43 012	46 785
<b>89</b>	<b>Saldo</b>	<b>78 708</b>	<b>57 156</b>	<b>117 829</b>	<b>133 953</b>

Gemeinden und Gemeindeverbände  
und Arten

2022	2023	2018	2019	2020	2021	2022	2023	Lfd. Nr.
EUR je Einwohner								
536 078	608 006	205	189	229	258	254	287	70
120 903	118 098	31	48	45	45	57	56	71
2 972	5 585	3	4	3	1	1	3	72
3 192	8 746	8	0	6	2	2	4	73
52 854	40 143	26	29	35	31	25	19	74
14 098	20 369	9	7	8	7	7	10	75
603 091	696 784	200	234	288	306	285	329	76
101 563	71 292	55	61	86	48	48	34	77
<b>1 434 752</b>	<b>1 569 024</b>	<b>537</b>	<b>572</b>	<b>700</b>	<b>698</b>	<b>679</b>	<b>741</b>	<b>78</b>
9 540	7 497	3	4	4	4	5	4	79
<b>1 425 212</b>	<b>1 561 527</b>	<b>534</b>	<b>569</b>	<b>697</b>	<b>694</b>	<b>674</b>	<b>738</b>	<b>80</b>
<b>8 858 843</b>	<b>9 662 097</b>	<b>3 429</b>	<b>3 536</b>	<b>3 823</b>	<b>3 984</b>	<b>4 192</b>	<b>4 565</b>	<b>81</b>
847 260	911 641	337	345	369	375	401	431	82
781 356	872 422	291	279	325	359	370	412	83
<b>7 230 227</b>	<b>7 878 035</b>	<b>2 800</b>	<b>2 911</b>	<b>3 130</b>	<b>3 251</b>	<b>3 422</b>	<b>3 722</b>	<b>84</b>
3 958 704	4 424 576	1 440	1 506	1 773	1 826	1 873	2 091	85
<b>3 271 523</b>	<b>3 453 459</b>	<b>1 361</b>	<b>1 405</b>	<b>1 357</b>	<b>1 425</b>	<b>1 548</b>	<b>1 632</b>	<b>86</b>
60 202	48 710	37	20	35	41	28	23	87
285	- 10 871	- 1	7	20	22	0	- 5	88
<b>60 487</b>	<b>37 839</b>	<b>37</b>	<b>27</b>	<b>55</b>	<b>63</b>	<b>29</b>	<b>18</b>	<b>89</b>

### 3. Ausgaben und Einnahmen der Gemeinden und Gemeindeverbände in

Lfd. Nr.	Ausgabe-/Einnahmeart	Gemeinden u. Gemeinde- verbände insgesamt	Kreisfreie Städte				
			insgesamt	davon mit ... Einwohnern			
				20 000 bis unter 50 000	50 000 bis unter 100 000	100 000 bis unter 200 000	200 000 bis unter 500 000
	<b>Ausgaben des Verwaltungshaushalts</b>						
1	Personalausgaben	1 987 051	462 194	31 378	129 985	85 590	215 240
2	Unterhaltung der Grundstücke und des sonstigen unbeweglichen Vermögens	209 728	55 628	1 826	12 031	16 203	25 567
3	Geräte, Ausstattungs- und Ausrüstungsgegenstände, sonstige Gebrauchsgegenstände	52 366	13 761	571	2 843	877	9 470
4	Mieten und Pachten	101 500	41 820	745	11 875	14 408	14 792
5	Bewirtschaftung der Grundstücke, baulichen Anlagen usw.	329 910	92 491	3 781	37 074	19 191	32 445
6	Haltung von Fahrzeugen	37 187	4 429	325	1 372	408	2 324
7	Besondere Aufwendungen für Bedienstete	21 720	4 171	288	1 162	773	1 948
8	Weitere Verwaltungs- und Betriebsausgaben	339 331	86 362	2 596	12 437	14 001	57 328
9	Steuern, Versicherungen, Schadensfälle	60 659	13 896	1 358	4 338	2 047	6 153
10	Geschäftsausgaben, weitere allgemeine sächliche Ausgaben	100 279	21 580	2 345	5 860	5 968	7 408
11	Erstattungen von Ausgaben des Verwaltungshaushalts	351 991	116 580	1 284	36 346	48 195	30 756
12	Kalkulatorische Kosten	68 433	27 644	-	712	-	26 933
13	Aufgabenbezogene Leistungsbeteiligungen nach SGB II	261 443	89 751	4 246	39 743	-	45 762
14	Zuweisungen und sonstige Zuschüsse für laufende Zwecke	1 171 980	407 824	33 553	112 708	96 091	165 473
15	Schuldendiensthilfen	6	-	-	-	-	-
16	Leistungen der Sozialhilfe an natürliche Personen	303 626	101 358	4 809	29 516	22 165	44 868
17	Leistungen der Jugendhilfe an natürliche Personen	343 990	126 756	10 485	45 335	20 859	50 077
18	Leistungen an Kriegsopfer und ähnliche Anspruchsberechtigte, sonstige soziale Leistungen, Leistungen nach dem AsylbLG	866 242	224 500	14 194	67 247	63 338	79 721
19	Zinsausgaben	20 001	2 917	53	1 858	139	867
20	Allgemeine Zuweisungen und Umlagen	800 158	15	-	-	-	15
21	Weitere Finanzausgaben	8 758	1 966	69	958	87	853
22	Zuführung zum Vermögenshaushalt	608 006	115 573	-	17 525	-	98 048

**nach Gebietskörperschaftsgruppen/Gemeindegrößenklassen und Arten**  
**1 000 EUR**

Kreisangehörige Gemeinden und Verwaltungsgemeinschaften									Landrats- ämter	Lfd. Nr.
insgesamt	Kreisangehörige Gemeinden							Verwaltungs- gemein- schaften		
	insgesamt	davon mit ... Einwohnern								
		weniger als 1 000	1 000 bis unter 3 000	3 000 bis unter 5 000	5 000 bis unter 10 000	10 000 bis unter 20 000	20 000 bis unter 50 000			
894 976	833 615	57 621	77 848	77 997	220 876	131 808	267 466	61 361	629 882	1
111 172	110 915	9 884	10 021	10 647	27 695	12 915	39 754	257	42 928	2
23 443	22 373	2 163	2 403	2 315	7 390	2 068	6 034	1 071	15 162	3
19 010	17 052	599	1 319	1 383	4 832	3 166	5 753	1 959	40 669	4
122 401	120 423	10 176	14 587	12 994	34 997	17 479	30 190	1 978	115 018	5
27 276	26 829	2 621	3 617	2 918	8 666	3 467	5 539	447	5 482	6
13 364	12 834	1 221	1 431	1 419	3 824	1 405	3 534	530	4 186	7
92 330	90 068	6 730	8 704	7 079	20 711	18 420	28 424	2 262	160 639	8
31 932	31 509	2 465	2 562	2 544	7 396	5 259	11 283	423	14 831	9
45 633	41 893	2 812	3 188	3 914	12 073	5 161	14 746	3 740	33 065	10
126 560	124 611	15 731	16 853	9 078	33 813	23 422	25 712	1 950	108 850	11
38 918	38 791	2 422	2 497	2 141	9 241	9 470	13 021	126	1 871	12
-	-	-	-	-	-	-	-	-	171 692	13
488 714	484 888	43 909	41 122	36 201	120 091	44 468	199 098	3 826	275 442	14
6	6	-	-	-	6	-	-	-	-	15
-	-	-	-	-	-	-	-	-	202 268	16
- 0	- 0	-	-	-	-	- 0	-	-	217 234	17
197	196	20	9	19	17	105	26	1	641 545	18
11 759	11 484	518	1 116	893	3 504	1 481	3 973	274	5 326	19
800 130	800 130	109 376	99 379	74 102	199 779	100 624	216 870	-	13	20
6 579	6 579	923	548	315	1 662	278	2 853	0	213	21
380 733	377 795	56 219	38 942	42 985	123 795	25 638	90 216	2 938	111 701	22

Noch: 3. Ausgaben und Einnahmen der Gemeinden und Gemeindeverbände  
in

Lfd. Nr.	Ausgabe-/Einnahmeart	Gemeinden u. Gemeinde- verbände insgesamt	Kreisfreie Städte				
			insgesamt	davon mit ... Einwohnern			
				20 000 bis unter 50 000	50 000 bis unter 100 000	100 000 bis unter 200 000	200 000 bis unter 500 000
<b>23</b>	<b>Bruttoausgaben des Verwaltungshaushalts</b>	<b>8 044 363</b>	<b>2 011 216</b>	<b>113 905</b>	<b>570 923</b>	<b>410 340</b>	<b>916 048</b>
24	Abzüglich Zahlungen von Gemeinden/Gemeinde- verbänden	904 144	14 851	249	3 958	7 381	3 263
<b>25</b>	<b>Ausgaben des Verwaltungshaushalts ohne Zahlungen gleicher Ebene</b>	<b>7 140 219</b>	<b>1 996 365</b>	<b>113 657</b>	<b>566 965</b>	<b>402 959</b>	<b>912 785</b>
	<b>Ausgaben des Vermögenshaushalts</b>						
26	Zuführung zum Verwaltungshaushalt	25 218	-	-	-	-	-
27	Zuführungen an Rücklagen	251 926	41 391	-	165	-	41 226
28	Gewährung von Darlehen	3 990	309	-	180	128	-
29	Vermögenserwerb	174 479	31 000	853	7 516	12 346	10 285
30	Baumaßnahmen	785 265	95 712	6 662	27 514	-	61 536
31	Tilgung von Krediten, Rückzahlung von inneren Darlehen	165 044	34 449	1 918	12 120	2 389	18 022
32	Zuweisungen und Zuschüsse für Investitionen	167 580	78 214	2 543	10 949	52 763	11 959
33	Sonstiges	6 393	0	-	0	-	-
<b>34</b>	<b>Bruttoausgaben des Vermögenshaushalts</b>	<b>1 579 895</b>	<b>281 076</b>	<b>11 976</b>	<b>58 446</b>	<b>67 626</b>	<b>143 028</b>
35	Abzüglich Zahlungen von Gemeinden/Gemeinde- verbänden	7 497	21	-	-	-	21
<b>36</b>	<b>Ausgaben des Vermögenshaushalts ohne Zahlungen gleicher Ebene</b>	<b>1 572 398</b>	<b>281 055</b>	<b>11 976</b>	<b>58 446</b>	<b>67 626</b>	<b>143 007</b>
<b>37</b>	<b>Bruttoausgaben des Verwaltungs- und Vermögenshaushalts zusammen</b>	<b>9 624 258</b>	<b>2 292 292</b>	<b>125 881</b>	<b>629 369</b>	<b>477 966</b>	<b>1 059 076</b>
38	Abzüglich Zahlungen von Gemeinden/Gemeinde- verbänden insgesamt	911 641	14 872	249	3 958	7 381	3 284
39	Abzüglich haushaltstechnische Verrechnungen	872 422	217 093	399	43 838	37 462	135 394
<b>40</b>	<b>Bereinigte Ausgaben zusammen</b>	<b>7 840 196</b>	<b>2 060 327</b>	<b>125 234</b>	<b>581 573</b>	<b>433 122</b>	<b>920 399</b>
41	Abzüglich Zahlungen von anderen Ebenen des öffentlichen Bereiches	4 424 576	1 162 340	76 933	376 161	231 352	477 894
<b>42</b>	<b>Nettoausgaben</b>	<b>3 415 619</b>	<b>897 987</b>	<b>48 301</b>	<b>205 412</b>	<b>201 770</b>	<b>442 505</b>



nach Gebietskörperschaftsgruppen/Gemeindegrößenklassen und Arten  
1 000 EUR

Kreisangehörige Gemeinden und Verwaltungsgemeinschaften									Landrats- ämter	Lfd. Nr.
insgesamt	Kreisangehörige Gemeinden							Verwaltungs- gemein- schaften		
	insgesamt	davon mit ... Einwohnern								
		weniger als 1 000	1 000 bis unter 3 000	3 000 bis unter 5 000	5 000 bis unter 10 000	10 000 bis unter 20 000	20 000 bis unter 50 000			
3 235 132	3 151 990	325 408	326 145	288 943	840 368	406 634	964 493	83 142	2 798 015	23
139 136	81 703	18 219	12 053	8 804	21 051	8 973	12 603	57 432	750 158	24
3 095 997	3 070 287	307 189	314 092	280 139	819 317	397 660	951 890	25 710	2 047 857	25
15 226	14 431	7 913	4 674	612	731	-	500	794	9 992	26
166 211	164 194	38 780	16 808	18 742	57 165	5 317	27 383	2 017	44 325	27
3 400	3 400	-	-	300	-	3 100	-	-	281	28
88 398	86 962	8 549	8 786	7 983	23 194	14 372	24 079	1 435	55 081	29
549 407	540 602	43 301	65 627	56 696	136 724	79 070	159 184	8 805	140 145	30
90 278	89 509	6 908	10 857	8 258	26 692	9 197	27 598	769	40 317	31
42 073	41 988	2 106	3 326	2 677	8 765	7 919	17 196	85	47 293	32
1 898	1 882	463	58	331	856	7	166	16	4 495	33
956 890	942 968	108 021	110 136	95 598	254 128	118 981	256 105	13 921	341 930	34
5 043	4 715	314	428	1 399	968	1 017	589	329	2 432	35
951 846	938 254	107 707	109 708	94 199	253 159	117 964	255 516	13 593	339 497	36
4 192 022	4 094 959	433 429	436 281	384 541	1 094 495	525 615	1 220 597	97 063	3 139 945	37
144 179	86 418	18 533	12 481	10 204	22 019	9 990	13 192	57 761	752 590	38
502 393	498 308	68 805	51 288	49 852	157 384	48 136	122 842	4 086	152 936	39
3 545 450	3 510 233	346 091	372 512	324 486	915 092	467 489	1 084 564	35 217	2 234 419	40
1 386 252	1 358 300	132 594	126 207	126 092	344 118	180 896	448 393	27 952	1 875 984	41
2 159 197	2 151 933	213 497	246 305	198 394	570 974	286 592	636 171	7 265	358 435	42

Noch: 3. Ausgaben und Einnahmen der Gemeinden und Gemeindeverbände  
in

Lfd. Nr.	Ausgabe-/Einnahmeart	Gemeinden u. Gemeinde- verbände insgesamt	Kreisfreie Städte				
			insgesamt	davon mit ... Einwohnern			
				20 000 bis unter 50 000	50 000 bis unter 100 000	100 000 bis unter 200 000	200 000 bis unter 500 000
	<b>Einnahmen des Verwaltungshaushalts</b>						
43	Steuern und steuerähnliche Einnahmen (netto)	2 237 237	642 588	33 697	149 900	157 929	301 062
44	Grundsteuer	253 936	70 601	4 774	22 326	11 981	31 520
45	Gewerbesteuer (netto)	1 035 984	305 243	11 530	56 542	85 669	151 501
46	Gemeindeanteil an der Einkommensteuer	751 208	201 374	13 652	54 999	45 930	86 793
47	Gemeindeanteil an der Umsatzsteuer	171 802	54 795	3 351	12 760	13 462	25 222
48	Sonstige Steuern und steuerähnliche Einnahmen	24 307	10 576	390	3 273	888	6 025
49	Schlüsselzuweisungen	1 625 470	486 802	33 942	171 907	80 030	200 923
50	Bedarfszuweisungen	27 535	3 931	3 925	6	-	-
51	Sonstige allgemeine Zuweisungen	580 047	117 268	8 867	36 383	24 616	47 402
52	Allgemeine Umlagen	789 181	-	-	-	-	-
53	Gebühren, zweckgebundene Abgaben	404 238	122 683	6 566	25 001	14 024	77 092
54	Einnahmen aus Verkauf	57 760	7 610	427	4 339	0	2 844
55	Mieten und Pachten	113 158	20 706	1 478	6 668	1 023	11 536
56	Sonstige Verwaltungs- und Betriebseinnahmen	65 302	18 686	1 529	9 687	2 624	4 846
57	Erstattungen von Ausgaben d. Verwaltungshaushalts	567 666	166 787	9 081	51 799	66 146	39 762
58	Zuweisungen und Zuschüsse für laufende Zwecke	994 726	290 574	11 866	87 448	60 696	130 564
59	Aufgabenbezogene Leistungsbeteiligungen nach SGB II	272 766	68 555	2 897	24 448	11 665	29 544
60	Zinseinnahmen	16 595	5 371	-	1 228	1 318	2 825
61	Gewinnanteile, Konzessionsabgaben	98 358	30 211	1 565	7 862	259	20 525
62	Schuldendiensthilfen	1 377	-	-	-	-	-
63	Ersatz von sozialen Leistungen	103 909	33 794	1 833	11 721	8 572	11 668
64	Weitere Finanzeinnahmen	44 099	22 764	987	5 185	4 052	12 541
65	Kalkulatorische Einnahmen	68 433	27 644	-	712	-	26 933
66	Zuführung vom Vermögenshaushalt	25 218	-	-	-	-	-

nach Gebietskörperschaftsgruppen/Gemeindegrößenklassen und Arten  
1 000 EUR

Kreisangehörige Gemeinden und Verwaltungsgemeinschaften									Landrats- ämter	Lfd. Nr.
insgesamt	Kreisangehörige Gemeinden							Verwaltungs- gemein- schaften		
	insgesamt	davon mit ... Einwohnern								
		weniger als 1 000	1 000 bis unter 3 000	3 000 bis unter 5 000	5 000 bis unter 10 000	10 000 bis unter 20 000	20 000 bis unter 50 000			
1 594 648	1 594 648	147 264	163 756	152 086	439 590	210 224	481 728	-	-	43
183 335	183 335	17 212	20 043	17 273	48 946	24 643	55 218	-	-	44
730 741	730 741	64 824	69 472	71 436	210 368	94 594	220 047	-	-	45
549 834	549 834	57 447	63 643	52 765	149 675	70 065	156 239	-	-	46
117 008	117 008	7 082	9 684	9 884	27 945	18 977	43 435	-	-	47
13 731	13 731	700	914	728	2 655	1 943	6 790	-	-	48
499 926	499 926	49 823	44 938	38 435	125 976	60 277	180 478	-	638 742	49
8 795	8 795	685	1 067	2 699	658	2 510	1 176	-	14 809	50
179 296	166 603	27 665	13 512	17 543	41 434	17 002	49 446	12 693	283 483	51
49 552	7 890	-	713	2 373	2 984	1 089	732	41 662	739 629	52
120 166	115 454	6 678	11 430	9 461	28 947	18 760	40 178	4 712	161 389	53
47 345	47 056	10 041	7 202	5 950	11 795	3 834	8 234	289	2 804	54
80 836	80 779	10 117	15 054	10 136	26 097	4 940	14 435	57	11 616	55
32 952	32 607	2 521	2 404	2 541	7 087	6 795	11 259	345	13 664	56
134 345	126 587	13 371	13 998	8 863	41 475	17 561	31 320	7 757	266 534	57
352 879	338 196	38 051	37 925	29 860	81 991	44 973	105 396	14 683	351 273	58
-	-	-	-	-	-	-	-	-	204 211	59
7 898	7 874	718	505	1 175	1 574	1 157	2 746	24	3 326	60
66 925	66 925	5 605	6 747	6 099	16 916	9 600	21 957	0	1 222	61
1 367	1 352	-	56	-	32	21	1 244	15	10	62
0	0	-	-	-	-	-	0	-	70 115	63
17 853	17 594	569	1 254	761	2 007	1 678	11 326	259	3 482	64
38 918	38 791	2 422	2 497	2 141	9 241	9 470	13 021	126	1 871	65
15 226	14 431	7 913	4 674	612	731	-	500	794	9 992	66

Noch: 3. Ausgaben und Einnahmen der Gemeinden und Gemeindeverbände  
in

Lfd. Nr.	Ausgabe-/Einnahmeart	Gemeinden u. Gemeinde- verbände insgesamt	Kreisfreie Städte				
			insgesamt	davon mit ... Einwohnern			
				20 000 bis unter 50 000	50 000 bis unter 100 000	100 000 bis unter 200 000	200 000 bis unter 500 000
<b>67</b>	<b>Bruttoeinnahmen des Verwaltungshaushalts</b>	<b>8 093 074</b>	<b>2 065 974</b>	<b>118 659</b>	<b>594 295</b>	<b>432 953</b>	<b>920 067</b>
68	Abzüglich Zahlungen von Gemeinden/Gemeinde- verbänden	904 144	14 851	249	3 958	7 381	3 263
<b>69</b>	<b>Einnahmen des Verwaltungshaushalts ohne Zahlungen gleicher Ebene</b>	<b>7 188 929</b>	<b>2 051 123</b>	<b>118 411</b>	<b>590 337</b>	<b>425 572</b>	<b>916 804</b>
	<b>Einnahmen des Vermögenshaushalts</b>						
70	Zuführung vom Verwaltungshaushalt	608 006	115 573	-	17 525	-	98 048
71	Entnahmen aus Rücklagen	118 098	-	-	-	-	-
72	Rückflüsse von Darlehen	5 585	562	-	152	410	-
73	Einnahmen aus der Veräußerung von Beteiligungen und Rückflüsse von Kapitaleinlagen	8 746	6 136	-	-	6 136	-
74	Einnahmen aus der Veräußerung von Sachen des Anlagevermögens	40 143	4 511	32	548	17	3 914
75	Beiträge und ähnliche Entgelte	20 369	963	30	102	-	831
76	Zuweisungen und Zuschüsse für Investitionen und Investitionsförderungsmaßnahmen	696 784	130 571	7 675	36 375	39 410	47 111
77	Einnahmen aus Krediten und inneren Darlehen	71 292	5 347	-	347	-	5 000
<b>78</b>	<b>Bruttoeinnahmen des Vermögenshaushalts</b>	<b>1 569 024</b>	<b>263 661</b>	<b>7 736</b>	<b>55 049</b>	<b>45 972</b>	<b>154 904</b>
79	Abzüglich Zahlungen von Gemeinden/Gemeinde- verbänden	7 497	21	-	-	-	21
<b>80</b>	<b>Einnahmen des Vermögenshaushalts ohne Zahlungen gleicher Ebene</b>	<b>1 561 527</b>	<b>263 640</b>	<b>7 736</b>	<b>55 049</b>	<b>45 972</b>	<b>154 883</b>
<b>81</b>	<b>Bruttoeinnahmen des Verwaltungs- und Vermögenshaushalts zusammen</b>	<b>9 662 097</b>	<b>2 329 635</b>	<b>126 396</b>	<b>649 344</b>	<b>478 925</b>	<b>1 074 970</b>
82	Abzüglich Zahlungen von Gemeinden/Gemeinde- verbänden insgesamt	911 641	14 872	249	3 958	7 381	3 284
83	Abzüglich haushaltstechnische Verrechnungen	872 422	217 093	399	43 838	37 462	135 394
<b>84</b>	<b>Bereinigte Einnahmen zusammen</b>	<b>7 878 035</b>	<b>2 097 671</b>	<b>125 748</b>	<b>601 548</b>	<b>434 082</b>	<b>936 293</b>
85	Abzüglich Zahlungen von anderen Ebenen des öffentlichen Bereiches	4 424 576	1 162 340	76 933	376 161	231 352	477 894
<b>86</b>	<b>Nettoeinnahmen</b>	<b>3 453 459</b>	<b>935 331</b>	<b>48 815</b>	<b>225 387</b>	<b>202 730</b>	<b>458 399</b>
	<b>Mehrausgaben (-)/Mehreinnahmen (Brutto)</b>						
87	Verwaltungshaushalt	48 710	54 758	4 754	23 372	22 613	4 019
88	Vermögenshaushalt	- 10 871	- 17 415	- 4 239	- 3 397	- 21 654	11 875
<b>89</b>	<b>Saldo</b>	<b>37 839</b>	<b>37 343</b>	<b>515</b>	<b>19 975</b>	<b>959</b>	<b>15 894</b>

nach Gebietskörperschaftsgruppen/Gemeindegrößenklassen und Arten  
1 000 EUR

Kreisangehörige Gemeinden und Verwaltungsgemeinschaften									Landrats- ämter	Lfd. Nr.
insgesamt	Kreisangehörige Gemeinden							Verwaltungs- gemein- schaften		
	insgesamt	davon mit ... Einwohnern								
		weniger als 1 000	1 000 bis unter 3 000	3 000 bis unter 5 000	5 000 bis unter 10 000	10 000 bis unter 20 000	20 000 bis unter 50 000			
3 248 928	3 165 511	323 442	327 734	290 735	838 534	409 889	975 177	83 417	2 778 172	67
139 136	81 703	18 219	12 053	8 804	21 051	8 973	12 603	57 432	750 158	68
3 109 792	3 083 807	305 224	315 681	281 931	817 483	400 916	962 574	25 985	2 028 014	69
380 733	377 795	56 219	38 942	42 985	123 795	25 638	90 216	2 938	111 701	70
92 485	91 252	19 809	20 697	8 609	19 300	12 787	10 050	1 233	25 613	71
1 767	1 767	-	67	164	117	899	521	-	3 256	72
2 611	2 611	-	-	33	-	78	2 500	-	-	73
31 200	30 623	4 332	6 826	4 317	5 198	3 079	6 871	577	4 432	74
18 999	18 998	1 552	1 939	1 474	8 574	1 188	4 272	1	407	75
395 405	386 131	25 734	35 523	42 572	101 440	62 675	118 187	9 275	170 808	76
36 614	36 614	3 241	9 034	2 151	7 347	3 616	11 225	-	29 331	77
959 815	945 791	110 889	113 027	102 305	265 770	109 958	243 842	14 024	345 548	78
5 043	4 715	314	428	1 399	968	1 017	589	329	2 432	79
954 772	941 076	110 575	112 599	100 906	264 802	108 941	243 253	13 695	343 116	80
4 208 742	4 111 302	434 331	440 761	393 040	1 104 304	519 847	1 219 019	97 441	3 123 720	81
144 179	86 418	18 533	12 481	10 204	22 019	9 990	13 192	57 761	752 590	82
502 393	498 308	68 805	51 288	49 852	157 384	48 136	122 842	4 086	152 936	83
3 562 170	3 526 576	346 993	376 992	332 985	924 900	461 721	1 082 985	35 594	2 218 194	84
1 386 252	1 358 300	132 594	126 207	126 092	344 118	180 896	448 393	27 952	1 875 984	85
2 175 918	2 168 276	214 399	250 785	206 893	580 782	280 824	634 592	7 642	342 210	86
13 795	13 521	- 1 965	1 589	1 792	- 1 834	3 255	10 684	275	- 19 843	87
2 925	2 822	2 868	2 891	6 707	11 643	- 9 023	- 12 263	103	3 619	88
16 720	16 343	902	4 480	8 499	9 808	- 5 768	- 1 579	377	- 16 225	89

**4. Ausgaben und Einnahmen der Gemeinden und Gemeindeverbände  
in EUR je**

Lfd. Nr.	Ausgabe-/Einnahmeart	Gemeinden u. Gemeinde- verbände insgesamt	Kreisfreie Städte				
			insgesamt	davon mit ... Einwohnern			
				20 000 bis unter 50 000	50 000 bis unter 100 000	100 000 bis unter 200 000	200 000 bis unter 500 000
	<b>Ausgaben des Verwaltungshaushalts</b>						
1	Personalausgaben	939	880	877	810	778	985
2	Unterhaltung der Grundstücke und des sonstigen unbeweglichen Vermögens	99	106	51	75	147	117
3	Geräte, Ausstattungs- und Ausrüstungsgegenstände, sonstige Gebrauchsgegenstände	25	26	16	18	8	43
4	Mieten und Pachten	48	80	21	74	131	68
5	Bewirtschaftung der Grundstücke, baulichen Anlagen usw.	156	176	106	231	174	148
6	Haltung von Fahrzeugen	18	8	9	9	4	11
7	Besondere Aufwendungen für Bedienstete	10	8	8	7	7	9
8	Weitere Verwaltungs- und Betriebsausgaben	160	165	73	77	127	262
9	Steuern, Versicherungen, Schadensfälle	29	26	38	27	19	28
10	Geschäftsausgaben, weitere allgemeine sächliche Ausgaben	47	41	66	37	54	34
11	Erstattungen von Ausgaben des Verwaltungshaushalts	166	222	36	226	438	141
12	Kalkulatorische Kosten	32	53	-	4	-	123
13	Aufgabenbezogene Leistungsbeteiligungen nach SGB II	124	171	119	248	-	209
14	Zuweisungen und sonstige Zuschüsse für laufende Zwecke	554	777	938	702	873	757
15	Schuldendiensthilfen	0	-	-	-	-	-
16	Leistungen der Sozialhilfe an natürliche Personen	143	193	134	184	201	205
17	Leistungen der Jugendhilfe an natürliche Personen	163	241	293	282	190	229
18	Leistungen an Kriegsopfer und ähnliche Anspruchsberechtigte, sonstige soziale Leistungen, Leistungen nach dem AsylbLG	409	428	397	419	576	365
19	Zinsausgaben	9	6	1	12	1	4
20	Allgemeine Zuweisungen und Umlagen	378	0	-	-	-	0
21	Weitere Finanzausgaben	4	4	2	6	1	4
22	Zuführung zum Vermögenshaushalt	287	220	-	109	-	448

**nach Gebietskörperschaftsgruppen/Gemeindegrößenklassen und Arten  
Einwohner**

Kreisangehörige Gemeinden und Verwaltungsgemeinschaften									Landrats- ämter	Lfd. Nr.
insgesamt	Kreisangehörige Gemeinden							Verwaltungs- gemein- schaften		
	insgesamt	davon mit ... Einwohnern								
		weniger als 1 000	1 000 bis unter 3 000	3 000 bis unter 5 000	5 000 bis unter 10 000	10 000 bis unter 20 000	20 000 bis unter 50 000			
562	524	369	438	523	521	620	567	220	396	1
70	70	63	56	71	65	61	84	1	27	2
15	14	14	14	16	17	10	13	4	10	3
12	11	4	7	9	11	15	12	7	26	4
77	76	65	82	87	83	82	64	7	72	5
17	17	17	20	20	20	16	12	2	3	6
8	8	8	8	10	9	7	7	2	3	7
58	57	43	49	47	49	87	60	8	101	8
20	20	16	14	17	17	25	24	2	9	9
29	26	18	18	26	28	24	31	13	21	10
80	78	101	95	61	80	110	54	7	68	11
24	24	16	14	14	22	45	28	0	1	12
-	-	-	-	-	-	-	-	-	108	13
307	305	281	231	243	283	209	422	14	173	14
0	0	-	-	-	0	-	-	-	-	15
-	-	-	-	-	-	-	-	-	127	16
- 0	- 0	-	-	-	-	- 0	-	-	137	17
0	0	0	0	0	0	0	0	0	403	18
7	7	3	6	6	8	7	8	1	3	19
503	503	700	559	497	471	474	459	-	0	20
4	4	6	3	2	4	1	6	0	0	21
239	237	360	219	288	292	121	191	11	70	22

Noch: 4. Ausgaben und Einnahmen der Gemeinden und Gemeindeverbände  
in EUR je

Lfd. Nr.	Ausgabe-/Einnahmeart	Gemeinden u. Gemeinde- verbände insgesamt	Kreisfreie Städte				
			insgesamt	davon mit ... Einwohnern			
				20 000 bis unter 50 000	50 000 bis unter 100 000	100 000 bis unter 200 000	200 000 bis unter 500 000
<b>23</b>	<b>Bruttoausgaben des Verwaltungshaushalts</b>	<b>3 801</b>	<b>3 831</b>	<b>3 183</b>	<b>3 557</b>	<b>3 729</b>	<b>4 190</b>
24	Abzüglich Zahlungen von Gemeinden/Gemeinde- verbänden	427	28	7	25	67	15
<b>25</b>	<b>Ausgaben des Verwaltungshaushalts ohne Zahlungen gleicher Ebene</b>	<b>3 374</b>	<b>3 803</b>	<b>3 176</b>	<b>3 532</b>	<b>3 661</b>	<b>4 175</b>
	<b>Ausgaben des Vermögenshaushalts</b>						
26	Zuführung zum Verwaltungshaushalt	12	-	-	-	-	-
27	Zuführungen an Rücklagen	119	79	-	1	-	189
28	Gewährung von Darlehen	2	1	-	1	1	-
29	Vermögenserwerb	82	59	24	47	112	47
30	Baumaßnahmen	371	182	186	171	-	281
31	Tilgung von Krediten, Rückzahlung von inneren Darlehen	78	66	54	76	22	82
32	Zuweisungen und Zuschüsse für Investitionen	79	149	71	68	479	55
33	Sonstiges	3	0	-	0	-	-
<b>34</b>	<b>Bruttoausgaben des Vermögenshaushalts</b>	<b>746</b>	<b>535</b>	<b>335</b>	<b>364</b>	<b>614</b>	<b>654</b>
35	Abzüglich Zahlungen von Gemeinden/Gemeinde- verbänden	4	0	-	-	-	0
<b>36</b>	<b>Ausgaben des Vermögenshaushalts ohne Zahlungen gleicher Ebene</b>	<b>743</b>	<b>535</b>	<b>335</b>	<b>364</b>	<b>614</b>	<b>654</b>
<b>37</b>	<b>Bruttoausgaben des Verwaltungs- und Vermögenshaushalts zusammen</b>	<b>4 547</b>	<b>4 367</b>	<b>3 518</b>	<b>3 921</b>	<b>4 343</b>	<b>4 844</b>
38	Abzüglich Zahlungen von Gemeinden/Gemeinde- verbänden insgesamt	431	28	7	25	67	15
39	Abzüglich haushaltstechnische Verrechnungen	412	414	11	273	340	619
<b>40</b>	<b>Bereinigte Ausgaben zusammen</b>	<b>3 704</b>	<b>3 925</b>	<b>3 500</b>	<b>3 623</b>	<b>3 936</b>	<b>4 210</b>
41	Abzüglich Zahlungen von anderen Ebenen des öffentlichen Bereiches	2 091	2 214	2 150	2 344	2 102	2 186
<b>42</b>	<b>Nettoausgaben</b>	<b>1 614</b>	<b>1 711</b>	<b>1 350</b>	<b>1 280</b>	<b>1 833</b>	<b>2 024</b>



nach Gebietskörperschaftsgruppen/Gemeindegrößenklassen und Arten  
Einwohner

Kreisangehörige Gemeinden und Verwaltungsgemeinschaften									Landrats- ämter	Lfd. Nr.
insgesamt	Kreisangehörige Gemeinden							Verwaltungs- gemein- schaften		
	insgesamt	davon mit ... Einwohnern								
		weniger als 1 000	1 000 bis unter 3 000	3 000 bis unter 5 000	5 000 bis unter 10 000	10 000 bis unter 20 000	20 000 bis unter 50 000			
2 033	1 981	2 084	1 834	1 938	1 982	1 914	2 043	298	1 758	23
87	51	117	68	59	50	42	27	206	471	24
1 945	1 929	1 967	1 766	1 879	1 933	1 871	2 017	92	1 287	25
10	9	51	26	4	2	-	1	3	6	26
104	103	248	95	126	135	25	58	7	28	27
2	2	-	-	2	-	15	-	-	0	28
56	55	55	49	54	55	68	51	5	35	29
345	340	277	369	380	323	372	337	32	88	30
57	56	44	61	55	63	43	58	3	25	31
26	26	13	19	18	21	37	36	0	30	32
1	1	3	0	2	2	0	0	0	3	33
601	593	692	619	641	599	560	543	50	215	34
3	3	2	2	9	2	5	1	1	2	35
598	590	690	617	632	597	555	541	49	213	36
2 634	2 573	2 776	2 453	2 580	2 582	2 474	2 586	347	1 973	37
91	54	119	70	68	52	47	28	207	473	38
316	313	441	288	334	371	227	260	15	96	39
2 228	2 206	2 216	2 095	2 177	2 159	2 200	2 298	126	1 404	40
871	853	849	710	846	812	851	950	100	1 179	41
1 357	1 352	1 367	1 385	1 331	1 347	1 349	1 348	26	225	42

Noch: 4. Ausgaben und Einnahmen der Gemeinden und Gemeindeverbände  
in EUR je

Lfd. Nr.	Ausgabe-/Einnahmeart	Gemeinden u. Gemeinde- verbände insgesamt	Kreisfreie Städte				
			insgesamt	davon mit ... Einwohnern			
				20 000 bis unter 50 000	50 000 bis unter 100 000	100 000 bis unter 200 000	200 000 bis unter 500 000
	<b>Einnahmen des Verwaltungshaushalts</b>						
43	Steuern und steuerähnliche Einnahmen (netto)	1 057	1 224	942	934	1 435	1 377
44	Grundsteuer	120	134	133	139	109	144
45	Gewerbesteuer (netto)	489	581	322	352	778	693
46	Gemeindeanteil an der Einkommensteuer	355	384	382	343	417	397
47	Gemeindeanteil an der Umsatzsteuer	81	104	94	79	122	115
48	Sonstige Steuern und steuerähnliche Einnahmen	11	20	11	20	8	28
49	Schlüsselzuweisungen	768	927	949	1 071	727	919
50	Bedarfszuweisungen	13	7	110	0	-	-
51	Sonstige allgemeine Zuweisungen	274	223	248	227	224	217
52	Allgemeine Umlagen	373	-	-	-	-	-
53	Gebühren, zweckgebundene Abgaben	191	234	183	156	127	353
54	Einnahmen aus Verkauf	27	14	12	27	0	13
55	Mieten und Pachten	53	39	41	42	9	53
56	Sonstige Verwaltungs- und Betriebseinnahmen	31	36	43	60	24	22
57	Erstattungen von Ausgaben d. Verwaltungshaushalts	268	318	254	323	601	182
58	Zuweisungen und Zuschüsse für laufende Zwecke	470	554	332	545	552	597
59	Aufgabenbezogene Leistungsbeteiligungen nach SGB II	129	131	81	152	106	135
60	Zinseinnahmen	8	10	-	8	12	13
61	Gewinnanteile, Konzessionsabgaben	46	58	44	49	2	94
62	Schuldendiensthilfen	1	-	-	-	-	-
63	Ersatz von sozialen Leistungen	49	64	51	73	78	53
64	Weitere Finanzeinnahmen	21	43	28	32	37	57
65	Kalkulatorische Einnahmen	32	53	-	4	-	123
66	Zuführung vom Vermögenshaushalt	12	-	-	-	-	-

nach Gebietskörperschaftsgruppen/Gemeindegrößenklassen und Arten  
Einwohner

Kreisangehörige Gemeinden und Verwaltungsgemeinschaften									Landrats- ämter	Lfd. Nr.
insgesamt	Kreisangehörige Gemeinden							Verwaltungs- gemein- schaften		
	insgesamt	davon mit ... Einwohnern								
		weniger als 1 000	1 000 bis unter 3 000	3 000 bis unter 5 000	5 000 bis unter 10 000	10 000 bis unter 20 000	20 000 bis unter 50 000			
1 002	1 002	943	921	1 020	1 037	989	1 021	-	-	43
115	115	110	113	116	115	116	117	-	-	44
459	459	415	391	479	496	445	466	-	-	45
345	345	368	358	354	353	330	331	-	-	46
74	74	45	54	66	66	89	92	-	-	47
9	9	4	5	5	6	9	14	-	-	48
314	314	319	253	258	297	284	382	-	401	49
6	6	4	6	18	2	12	2	-	9	50
113	105	177	76	118	98	80	105	45	178	51
31	5	-	4	16	7	5	2	149	465	52
76	73	43	64	63	68	88	85	17	101	53
30	30	64	41	40	28	18	17	1	2	54
51	51	65	85	68	62	23	31	0	7	55
21	20	16	14	17	17	32	24	1	9	56
84	80	86	79	59	98	83	66	28	167	57
222	213	244	213	200	193	212	223	53	221	58
-	-	-	-	-	-	-	-	-	128	59
5	5	5	3	8	4	5	6	0	2	60
42	42	36	38	41	40	45	47	0	1	61
1	1	-	0	-	0	0	3	0	0	62
0	0	-	-	-	-	-	0	-	44	63
11	11	4	7	5	5	8	24	1	2	64
24	24	16	14	14	22	45	28	0	1	65
10	9	51	26	4	2	-	1	3	6	66

Noch: 4. Ausgaben und Einnahmen der Gemeinden und Gemeindeverbände  
in EUR je

Lfd. Nr.	Ausgabe-/Einnahmeart	Gemeinden u. Gemeinde- verbände insgesamt	Kreisfreie Städte				
			insgesamt	davon mit ... Einwohnern			
				20 000 bis unter 50 000	50 000 bis unter 100 000	100 000 bis unter 200 000	200 000 bis unter 500 000
<b>67</b>	<b>Bruttoeinnahmen des Verwaltungshaushalts</b>	<b>3 824</b>	<b>3 935</b>	<b>3 316</b>	<b>3 703</b>	<b>3 934</b>	<b>4 209</b>
68	Abzüglich Zahlungen von Gemeinden/Gemeinde- verbänden	427	28	7	25	67	15
<b>69</b>	<b>Einnahmen des Verwaltungshaushalts ohne Zahlungen gleicher Ebene</b>	<b>3 397</b>	<b>3 907</b>	<b>3 309</b>	<b>3 678</b>	<b>3 867</b>	<b>4 194</b>
	<b>Einnahmen des Vermögenshaushalts</b>						
70	Zuführung vom Verwaltungshaushalt	287	220	-	109	-	448
71	Entnahmen aus Rücklagen	56	-	-	-	-	-
72	Rückflüsse von Darlehen	3	1	-	1	4	-
73	Einnahmen aus der Veräußerung von Beteiligungen und Rückflüsse von Kapitaleinlagen	4	12	-	-	56	-
74	Einnahmen aus der Veräußerung von Sachen des Anlagevermögens	19	9	1	3	0	18
75	Beiträge und ähnliche Entgelte	10	2	1	1	-	4
76	Zuweisungen und Zuschüsse für Investitionen und Investitionsförderungsmaßnahmen	329	249	214	227	358	215
77	Einnahmen aus Krediten und inneren Darlehen	34	10	-	2	-	23
<b>78</b>	<b>Bruttoeinnahmen des Vermögenshaushalts</b>	<b>741</b>	<b>502</b>	<b>216</b>	<b>343</b>	<b>418</b>	<b>709</b>
79	Abzüglich Zahlungen von Gemeinden/Gemeinde- verbänden	4	0	-	-	-	0
<b>80</b>	<b>Einnahmen des Vermögenshaushalts ohne Zahlungen gleicher Ebene</b>	<b>738</b>	<b>502</b>	<b>216</b>	<b>343</b>	<b>418</b>	<b>708</b>
<b>81</b>	<b>Bruttoeinnahmen des Verwaltungs- und Vermögenshaushalts zusammen</b>	<b>4 565</b>	<b>4 438</b>	<b>3 532</b>	<b>4 046</b>	<b>4 352</b>	<b>4 917</b>
82	Abzüglich Zahlungen von Gemeinden/Gemeinde- verbänden insgesamt	431	28	7	25	67	15
83	Abzüglich haushaltstechnische Verrechnungen	412	414	11	273	340	619
<b>84</b>	<b>Bereinigte Einnahmen zusammen</b>	<b>3 722</b>	<b>3 996</b>	<b>3 514</b>	<b>3 748</b>	<b>3 944</b>	<b>4 283</b>
85	Abzüglich Zahlungen von anderen Ebenen öffentlichen Bereiches	2 091	2 214	2 150	2 344	2 102	2 186
<b>86</b>	<b>Nettoeinnahmen</b>	<b>1 632</b>	<b>1 782</b>	<b>1 364</b>	<b>1 404</b>	<b>1 842</b>	<b>2 097</b>
	<b>Mehrausgaben (-)/Mehreinnahmen (Brutto)</b>						
87	Verwaltungshaushalt	23	104	133	146	205	18
88	Vermögenshaushalt	- 5	- 33	- 118	- 21	- 197	54
<b>89</b>	<b>Saldo</b>	<b>18</b>	<b>71</b>	<b>14</b>	<b>124</b>	<b>9</b>	<b>73</b>

nach Gebietskörperschaftsgruppen/Gemeindegrößenklassen und Arten  
Einwohner

Kreisangehörige Gemeinden und Verwaltungsgemeinschaften									Landrats- ämter	Lfd. Nr.
insgesamt	Kreisangehörige Gemeinden							Verwaltungs- gemein- schaften		
	insgesamt	davon mit ... Einwohnern								
		weniger als 1 000	1 000 bis unter 3 000	3 000 bis unter 5 000	5 000 bis unter 10 000	10 000 bis unter 20 000	20 000 bis unter 50 000			
2 041	1 989	2 071	1 843	1 950	1 978	1 929	2 066	298	1 746	67
87	51	117	68	59	50	42	27	206	471	68
1 954	1 938	1 955	1 775	1 891	1 928	1 887	2 039	93	1 274	69
239	237	360	219	288	292	121	191	11	70	70
58	57	127	116	58	46	60	21	4	16	71
1	1	-	0	1	0	4	1	-	2	72
2	2	-	-	0	-	0	5	-	-	73
20	19	28	38	29	12	14	15	2	3	74
12	12	10	11	10	20	6	9	0	0	75
248	243	165	200	286	239	295	250	33	107	76
23	23	21	51	14	17	17	24	-	18	77
603	594	710	636	686	627	517	517	50	217	78
3	3	2	2	9	2	5	1	1	2	79
600	591	708	633	677	625	513	515	49	216	80
2 645	2 583	2 781	2 479	2 637	2 605	2 447	2 583	349	1 963	81
91	54	119	70	68	52	47	28	207	473	82
316	313	441	288	334	371	227	260	15	96	83
2 238	2 216	2 222	2 120	2 234	2 182	2 173	2 294	127	1 394	84
871	853	849	710	846	812	851	950	100	1 179	85
1 367	1 362	1 373	1 410	1 388	1 370	1 322	1 344	27	215	86
9	8	- 13	9	12	- 4	15	23	1	- 12	87
2	2	18	16	45	27	- 42	- 26	0	2	88
11	10	6	25	57	23	- 27	- 3	1	- 10	89

## 5. Ausgaben und Einnahmen der Gemeinden und in

Gl.- Nr.	Einzelplan Aufgabenbereich	Personalausgaben				
		zusammen	Dienst- bezüge einschl. Sozial- versich.	Versorgungs- bezüge, einschl. Beiträge zu Versorgungs- kassen	Aufwendungen für ehren- amtliche Tätigkeit	Beihilfen, Unterstüt- zungen u. dgl., Personal- nebensaug.
		1	2	3	4	5
<b>0</b>	<b>Allgemeine Verwaltung</b>	<b>490 511</b>	<b>404 765</b>	<b>46 098</b>	<b>21 327</b>	<b>18 321</b>
00	Gemeinde, Kreisorgane	79 078	41 812	14 308	18 819	4 140
01	Rechnungsprüfung	12 711	10 435	1 828	-	448
02	Hauptverwaltung	188 059	157 519	17 906	2 269	10 365
03	Finanzverwaltung	129 342	121 405	6 956	-	980
05	Besondere Dienststellen d. allg. Verwaltung	12 822	11 532	910	234	146
06	Einrichtungen für die gesamte Verwaltung	58 847	55 048	2 690	5	1 104
08	Einricht. u. Maßn. f. Verwaltungsangehörige	9 651	7 014	1 500	-	1 138
<b>1</b>	<b>Öffentliche Sicherheit und Ordnung</b>	<b>280 923</b>	<b>237 680</b>	<b>30 766</b>	<b>8 394</b>	<b>4 083</b>
11	Öffentliche Ordnung	145 504	134 674	9 410	74	1 347
12	Umweltschutz	30 644	27 988	2 292	4	359
13	Brandschutz	79 733	53 987	16 249	7 410	2 087
14	Katastrophenschutz	2 656	2 152	297	173	34
16	Rettungsdienst	22 386	18 879	2 519	732	256
<b>2</b>	<b>Schulen</b>	<b>103 389</b>	<b>99 830</b>	<b>3 336</b>	<b>-</b>	<b>222</b>
20	Schulverwaltung	21 228	20 230	908	-	90
211	Grundschulen	25 516	24 788	683	-	46
225	Regelschulen u. Schulverbund Grund- u. Regelschulen	17 077	16 594	462	-	21
23	Gymnasien	12 108	11 763	327	-	18
240	Berufsschulen	10 628	10 325	289	-	14
241	Berufsfachschulen od. höhere Berufsfachsch.	272	264	8	-	-
242	Berufsaufbauschulen	-	-	-	-	-
243	Fachoberschulen	-	-	-	-	-
244	Berufliche Gymnasien	-	-	-	-	-
245	Fachschulen	-	-	-	-	-
247	Förderberufsschulen	-	-	-	-	-
26	Gemeinschaftsschulen	4 482	4 151	326	-	6
27	Förderschulen	5 418	5 263	148	-	6
281	Gesamtschulen (integrierte u. additive)	685	666	18	-	1
285	Freie Waldorfschulen	-	-	-	-	-
290	Schülerbeförderung	281	271	8	-	2
293	Fördermaßnahmen für Schüler	15	14	0	-	0
295	Sonstige schulische Aufgaben	5 678	5 501	160	-	17
<b>3</b>	<b>Wissenschaft, Forschung, Kulturpflege, Naturschutz</b>	<b>97 429</b>	<b>94 345</b>	<b>2 705</b>	<b>124</b>	<b>255</b>
30	Verwaltung kultureller Angelegenheiten	8 707	8 448	235	12	13
31	Wissenschaft und Forschung	6 732	6 552	180	-	-
321	Nichtwissensch. Museen, Sammlg., Ausstellg.	15 415	14 906	438	21	50
323	Zoologische und botanische Gärten	2 240	2 154	60	0	25
331	Theater	614	598	16	-	-
332	Musikpflege (ohne Musikschulen)	123	121	3	-	-
333	Musikschulen	19 509	18 988	496	-	25
34	Heimat- und sonstige Kulturpflege	3 764	3 575	116	39	34
350	Volkshochschulen	15 422	15 069	333	-	21
352	Büchereien	15 592	15 122	419	22	29
355	Sonstige Volksbildung	132	131	1	-	-
360	Naturschutz und Landschaftspflege	4 866	4 617	192	25	32
365	Denkmalschutz und -pflege	4 098	3 864	211	0	23
37	Kirchliche Angelegenheiten	214	202	6	4	2

**Gemeindeverbände nach Arten und Aufgabenbereichen**  
**1 000 EUR**

Unterhalt der Grundstücke und des sonstigen unbewegl. Vermögens	Geräte, Ausstattungs-, Ausrüstungs-, sonstige Gebrauchsgegenstände	Mieten und Pachten	Bewirtschaftung der Grundstücke, baulichen Anlagen usw.	Haltung von Fahrzeugen	Weitere Verwaltungs- und Betriebsausgaben	Sonstige Geschäfts- und Sachausgaben	Gl.-Nr.
6	7	8	9	10	11	12	
<b>9 397</b>	<b>15 063</b>	<b>17 314</b>	<b>45 232</b>	<b>4 228</b>	<b>26 528</b>	<b>72 272</b>	<b>0</b>
48	70	219	67	87	2 567	2 627	00
-	3	11	8	-	33	272	01
1 175	3 604	3 160	5 886	658	8 819	37 199	02
653	773	3 222	2 671	87	1 690	9 609	03
12	292	171	91	-	571	768	05
7 508	10 284	10 429	36 493	3 391	12 587	20 546	06
1	37	101	17	5	260	1 250	08
<b>5 969</b>	<b>10 528</b>	<b>4 453</b>	<b>11 801</b>	<b>11 068</b>	<b>28 423</b>	<b>33 177</b>	<b>1</b>
529	1 209	1 502	1 150	118	6 378	16 230	11
438	114	57	83	35	906	1 323	12
4 819	7 960	1 293	9 970	9 440	3 251	14 237	13
61	536	589	207	1 196	557	402	14
122	708	1 012	390	279	17 332	984	16
<b>26 593</b>	<b>9 438</b>	<b>19 096</b>	<b>104 501</b>	<b>89</b>	<b>93 376</b>	<b>12 541</b>	<b>2</b>
2 008	411	186	332	15	934	1 312	20
7 485	2 360	4 589	30 093	21	6 245	2 668	211
6 149	1 717	1 916	23 630	10	2 471	1 810	225
4 833	1 292	3 906	18 632	5	2 085	1 061	23
2 411	1 528	3 085	13 248	7	1 647	1 112	240
57	17	5	484	-	30	20	241
-	-	-	-	-	-	-	242
-	-	-	-	-	-	-	243
-	-	-	-	-	-	-	244
-	-	-	-	-	-	-	245
-	-	-	-	-	-	-	247
1 600	1 148	3 195	9 675	1	1 062	285	26
1 458	427	1 202	6 079	10	1 294	263	27
392	172	252	1 055	-	110	82	281
-	-	-	-	-	-	-	285
-	18	28	10	-	73 631	3	290
-	-	281	-	-	57	-	293
201	347	452	1 262	21	3 810	3 927	295
<b>7 964</b>	<b>1 710</b>	<b>3 392</b>	<b>12 824</b>	<b>193</b>	<b>17 099</b>	<b>6 852</b>	<b>3</b>
103	90	224	446	7	5 117	1 501	30
914	168	654	2 535	24	1 067	355	31
1 093	253	689	3 205	10	2 460	1 060	321
165	27	23	80	47	235	59	323
653	33	365	632	-	200	279	331
16	0	10	19	-	65	1	332
193	266	219	793	5	433	327	333
645	143	163	1 812	17	3 431	874	34
154	223	645	855	-	1 151	1 117	350
532	413	319	1 404	37	2 064	416	352
0	3	2	2	-	23	5	355
1 482	38	52	213	39	471	485	360
1 897	49	27	770	7	367	361	365
117	5	0	58	-	15	12	37

Noch: 5. Ausgaben und Einnahmen der Gemeinden und  
in

Gl.- Nr.	Einzelplan Aufgabenbereich	Erstattungen von Ausgaben des Verwaltungshaushalts		Kalkulatorische Kosten		Aufgaben- bezogene Leistungs- beteiligungen nach SGB II
		an öffentlichen Bereich	an sonstige Bereiche	Ab- schrei- bungen	Verzinsung d. Anlage- kapitals	
		13	14	15	16	
<b>0</b>	<b>Allgemeine Verwaltung</b>	<b>2 236</b>	<b>14 847</b>	<b>1 243</b>	<b>363</b>	-
00	Gemeinde, Kreisorgane	125	89	1	0	-
01	Rechnungsprüfung	30	139	-	-	-
02	Hauptverwaltung	530	6 108	75	37	-
03	Finanzverwaltung	-	2 008	3	0	-
05	Besondere Dienststellen d. allg. Verwaltung	1 027	147	2	0	-
06	Einrichtungen für die gesamte Verwaltung	525	6 342	1 162	325	-
08	Einricht. u. Maßn. f. Verwaltungsangehörige	-	15	0	0	-
<b>1</b>	<b>Öffentliche Sicherheit und Ordnung</b>	<b>6 283</b>	<b>49 542</b>	<b>4 672</b>	<b>1 734</b>	-
11	Öffentliche Ordnung	2 667	7 025	43	11	-
12	Umweltschutz	1	221	-	-	-
13	Brandschutz	1 230	4 090	4 228	1 679	-
14	Katastrophenschutz	54	498	119	15	-
16	Rettungsdienst	2 331	37 709	282	29	-
<b>2</b>	<b>Schulen</b>	<b>2 692</b>	<b>36 985</b>	<b>4 380</b>	<b>2 523</b>	-
20	Schulverwaltung	615	826	21	34	-
211	Grundschulen	398	12 813	1 116	869	-
225	Regelschulen u. Schulverbund Grund- u. Regelschulen	98	6 507	510	256	-
23	Gymnasien	418	6 170	460	144	-
240	Berufsschulen	604	5 314	997	483	-
241	Berufsfachschulen od. höhere Berufsfachsch.	99	-	-	-	-
242	Berufsaufbauschulen	-	-	-	-	-
243	Fachoberschulen	-	-	-	-	-
244	Berufliche Gymnasien	-	-	-	-	-
245	Fachschulen	-	-	-	-	-
247	Förderberufsschulen	-	-	-	-	-
26	Gemeinschaftsschulen	77	1 811	829	510	-
27	Förderschulen	87	1 407	78	99	-
281	Gesamtschulen (integrierte u. additive)	2	989	253	78	-
285	Freie Waldorfschulen	-	-	-	-	-
290	Schülerbeförderung	-	154	-	-	-
293	Fördermaßnahmen für Schüler	-	-	-	-	-
295	Sonstige schulische Aufgaben	293	994	116	50	-
<b>3</b>	<b>Wissenschaft, Forschung, Kulturpflege, Naturschutz</b>	<b>326</b>	<b>7 115</b>	<b>1 146</b>	<b>1 034</b>	-
30	Verwaltung kultureller Angelegenheiten	-	499	25	1	-
31	Wissenschaft und Forschung	-	21	138	454	-
321	Nichtwissensch. Museen, Sammlg., Ausstellg.	6	1 475	432	423	-
323	Zoologische und botanische Gärten	-	269	-	-	-
331	Theater	-	9	162	-	-
332	Musikpflege (ohne Musikschulen)	-	-	-	-	-
333	Musikschulen	234	818	91	27	-
34	Heimat- und sonstige Kulturpflege	3	1 339	95	65	-
350	Volkshochschulen	14	597	89	16	-
352	Büchereien	68	1 167	107	48	-
355	Sonstige Volksbildung	-	-	5	-	-
360	Naturschutz und Landschaftspflege	1	739	-	-	-
365	Denkmalschutz und -pflege	-	152	3	0	-
37	Kirchliche Angelegenheiten	-	31	-	-	-



Gemeindeverbände nach Arten und Aufgabenbereichen  
1 000 EUR

Zuweisungen u. sonstige Zuschüsse für lfd. Zwecke, allg. Zuweisungen, Umlagen		Schulden- dienst- hilfen	Soziale Leistungen	Sonstige Ausgaben d. Verwaltungs- haushalts	Brutto- ausgaben des Verwaltungs- haushalts	Abzüglich Zahlungen von Gemeinden/ Gemeinde- verbänden	Gl.- Nr.
an öffentlichen Bereich	an sonstige Bereiche						
18	19	20	21	22	23	24	
<b>958</b>	<b>7 863</b>	-	-	<b>396</b>	<b>708 451</b>	<b>3 565</b>	<b>0</b>
49	2 508	-	-	34	87 570	195	00
-	-	-	-	-	13 208	-	01
309	4 315	-	-	173	260 107	674	02
-	152	-	-	140	150 349	70	03
499	-	-	-	23	16 426	1 732	05
100	887	-	-	26	169 452	889	06
-	2	-	-	-	11 338	6	08
<b>9 771</b>	<b>2 909</b>	-	-	<b>96</b>	<b>461 350</b>	<b>7 161</b>	<b>1</b>
1 127	1 506	-	-	25	185 026	386	11
23	276	-	-	20	34 142	-	12
2 821	934	-	-	50	145 735	2 826	13
73	172	-	-	-	7 135	24	14
5 727	21	-	-	-	89 311	3 925	16
<b>20 626</b>	<b>4 578</b>	-	-	<b>83</b>	<b>440 891</b>	<b>3 071</b>	<b>2</b>
244	46	-	-	-	28 211	216	20
18 548	1 376	-	-	19	114 117	340	211
509	672	-	-	0	63 331	108	225
12	798	-	-	65	51 989	533	23
2	245	-	-	0	41 312	722	240
97	-	-	-	-	1 081	7	241
-	-	-	-	-	-	-	242
-	-	-	-	-	-	-	243
-	-	-	-	-	-	-	244
-	-	-	-	-	-	-	245
-	-	-	-	-	-	-	247
782	273	-	-	-	25 730	141	26
48	57	-	-	-	17 929	600	27
-	1	-	-	-	4 070	24	281
-	-	-	-	-	-	-	285
182	1	-	-	-	74 308	88	290
-	240	-	-	-	592	-	293
202	869	-	-	-	18 221	292	295
<b>10 338</b>	<b>100 751</b>	-	-	<b>4</b>	<b>268 178</b>	<b>1 259</b>	<b>3</b>
2 656	13 583	-	-	-	32 959	89	30
1	2 793	-	-	-	15 854	93	31
904	4 880	-	-	3	32 308	87	321
4	4 674	-	-	0	7 823	-	323
5 225	49 989	-	-	-	58 160	10	331
-	9 573	-	-	-	9 807	1	332
949	2 236	-	-	-	26 102	384	333
86	6 400	-	-	0	18 838	188	34
133	1 740	-	-	-	22 156	19	350
204	3 185	-	-	0	25 558	343	352
51	311	-	-	-	534	-	355
119	281	-	-	0	8 786	29	360
5	779	-	-	-	8 516	17	365
-	325	-	-	-	776	-	37

Noch: 5. Ausgaben und Einnahmen der Gemeinden und  
in

Gl.- Nr.	Einzelplan Aufgabenbereich	Ausgaben d. Verwaltungs- haushalts ohne Zahlungen gleicher Ebene	Gewährung von Darlehen	Erwerb von Beteiligungen, Kapital- einlagen	Erwerb von Sachvermögen	Bau- maßnahmen
		25	26	27	28	29
<b>0</b>	<b>Allgemeine Verwaltung</b>	<b>704 886</b>	-	<b>1</b>	<b>27 531</b>	<b>26 627</b>
00	Gemeinde, Kreisorgane	87 375	-	-	68	15
01	Rechnungsprüfung	13 208	-	-	-	-
02	Hauptverwaltung	259 434	-	-	5 371	4 880
03	Finanzverwaltung	150 279	-	-	858	1 731
05	Besondere Dienststellen d. allg. Verwaltung	14 694	-	-	71	-
06	Einrichtungen für die gesamte Verwaltung	168 564	-	1	21 147	20 000
08	Einricht. u. Maßn. f. Verwaltungsangehörige	11 332	-	-	17	-
<b>1</b>	<b>Öffentliche Sicherheit und Ordnung</b>	<b>454 189</b>	-	-	<b>37 683</b>	<b>22 962</b>
11	Öffentliche Ordnung	184 641	-	-	524	69
12	Umweltschutz	34 142	-	-	42	271
13	Brandschutz	142 909	-	-	32 916	20 753
14	Katastrophenschutz	7 111	-	-	2 437	737
16	Rettungsdienst	85 385	-	-	1 765	1 132
<b>2</b>	<b>Schulen</b>	<b>437 819</b>	-	-	<b>26 961</b>	<b>135 007</b>
20	Schulverwaltung	27 996	-	-	3 084	4 364
211	Grundschulen	113 777	-	-	5 801	49 227
225	Regelschulen u. Schulverbund Grund- u. Regelschulen	63 223	-	-	4 345	28 674
23	Gymnasien	51 455	-	-	2 903	11 319
240	Berufsschulen	40 590	-	-	3 500	3 895
241	Berufsfachschulen od. höhere Berufsfachsch.	1 074	-	-	-	3 192
242	Berufsaufbauschulen	-	-	-	-	-
243	Fachoberschulen	-	-	-	-	-
244	Berufliche Gymnasien	-	-	-	-	-
245	Fachschulen	-	-	-	-	-
247	Förderberufsschulen	-	-	-	-	-
26	Gemeinschaftsschulen	25 589	-	-	2 022	23 287
27	Förderschulen	17 328	-	-	682	4 125
281	Gesamtschulen (integrierte u. additive)	4 046	-	-	161	3 200
285	Freie Waldorfschulen	-	-	-	-	-
290	Schülerbeförderung	74 220	-	-	-	-
293	Fördermaßnahmen für Schüler	592	-	-	-	-
295	Sonstige schulische Aufgaben	17 930	-	-	4 463	3 724
<b>3</b>	<b>Wissenschaft, Forschung, Kulturpflege, Naturschutz</b>	<b>266 919</b>	-	-	<b>4 939</b>	<b>33 244</b>
30	Verwaltung kultureller Angelegenheiten	32 870	-	-	166	235
31	Wissenschaft und Forschung	15 761	-	-	311	4 593
321	Nichtwissensch. Museen, Sammlg., Ausstellg.	32 221	-	-	1 074	9 605
323	Zoologische und botanische Gärten	7 823	-	-	19	516
331	Theater	58 150	-	-	1 317	7 365
332	Musikpflege (ohne Musikschulen)	9 806	-	-	-	3
333	Musikschulen	25 718	-	-	783	624
34	Heimat- und sonstige Kulturpflege	18 650	-	-	317	3 206
350	Volkshochschulen	22 137	-	-	268	496
352	Büchereien	25 215	-	-	584	608
355	Sonstige Volksbildung	534	-	-	-	-
360	Naturschutz und Landschaftspflege	8 758	-	-	64	665
365	Denkmalschutz und -pflege	8 500	-	-	36	4 576
37	Kirchliche Angelegenheiten	776	-	-	0	752

Gemeindeverbände nach Arten und Aufgabenbereichen  
1 000 EUR

Zuweisungen und Zuschüsse für Investitionen		Tilgung von Krediten, Rückzahlung innerer Darlehen		Sonstige Ausgaben d. Vermögens- haushalts	Brutto- ausgaben d. Vermögens- haushalts	Abzüglich Zahlungen von Gemeinden/ Gemeinde- verbänden	Gl.- Nr.
an öffentlichen Bereich	an sonstige Bereiche	an öffentlichen Bereich	an sonstige Bereiche				
30	31	32	33	34	35	36	
<b>269</b>	<b>1 393</b>	-	<b>11</b>	<b>0</b>	<b>55 831</b>	<b>304</b>	<b>0</b>
-	-	-	-	-	83	-	00
-	-	-	-	-	-	-	01
56	156	-	-	-	10 463	143	02
-	12	-	-	-	2 601	160	03
-	-	-	-	-	71	-	05
213	1 223	-	11	0	42 593	1	06
-	3	-	-	-	20	-	08
<b>1 448</b>	<b>234</b>	-	-	-	<b>62 327</b>	<b>1 290</b>	<b>1</b>
7	46	-	-	-	646	-	11
16	2	-	-	-	331	34	12
1 198	3	-	-	-	54 869	1 206	13
164	183	-	-	-	3 520	-	14
63	-	-	-	-	2 960	50	16
<b>4 279</b>	<b>4 732</b>	-	-	-	<b>170 980</b>	<b>768</b>	<b>2</b>
121	-	-	-	-	7 568	-	20
3 202	1 617	-	-	-	59 847	62	211
153	3	-	-	-	33 176	26	225
765	1 781	-	-	-	16 768	-	23
-	13	-	-	-	7 408	-	240
-	-	-	-	-	3 192	-	241
-	-	-	-	-	-	-	242
-	-	-	-	-	-	-	243
-	-	-	-	-	-	-	244
-	-	-	-	-	-	-	245
-	-	-	-	-	-	-	247
23	213	-	-	-	25 545	680	26
-	-	-	-	-	4 807	-	27
0	-	-	-	-	3 361	-	281
-	-	-	-	-	-	-	285
-	-	-	-	-	-	-	290
-	-	-	-	-	-	-	293
16	1 105	-	-	-	9 308	-	295
<b>547</b>	<b>4 897</b>	-	-	<b>4</b>	<b>43 631</b>	<b>17</b>	<b>3</b>
318	56	-	-	-	775	-	30
40	20	-	-	-	4 965	-	31
14	41	-	-	-	10 734	-	321
-	755	-	-	-	1 290	-	323
9	1 608	-	-	-	10 299	-	331
-	-	-	-	-	3	-	332
71	-	-	-	-	1 478	-	333
12	114	-	-	-	3 649	1	34
23	33	-	-	-	820	-	350
1	1	-	-	-	1 194	15	352
-	-	-	-	-	-	-	355
-	20	-	-	-	750	-	360
18	849	-	-	-	5 478	2	365
41	1 399	-	-	4	2 196	-	37

Noch: 5. Ausgaben und Einnahmen der Gemeinden und  
in

Gl.- Nr.	Einzelplan Aufgabenbereich	Ausgaben d. Vermögens- haushalts ohne Zahlungen gleicher Ebene	Bruttoausg. Verwaltungs- u. Vermögens- haushalt zusammen	Abzüglich Zahlungen v. Gemeinden/Gv zusammen	Abzüglich haushalts- technischer Ver- rechnungen	Bereinigte Ausgaben zusammen
		37	38	39	40	41
<b>0</b>	<b>Allgemeine Verwaltung</b>	<b>55 527</b>	<b>764 282</b>	<b>3 869</b>	<b>12 608</b>	<b>747 804</b>
00	Gemeinde, Kreisorgane	83	87 653	195	121	87 336
01	Rechnungsprüfung	-	13 208	-	139	13 069
02	Hauptverwaltung	10 320	270 570	817	6 000	263 753
03	Finanzverwaltung	2 441	152 950	230	1 941	150 779
05	Besondere Dienststellen d. allg. Verwaltung	71	16 497	1 732	166	14 599
06	Einrichtungen für die gesamte Verwaltung	42 593	212 046	889	4 227	206 930
08	Einricht. u. Maßn. f. Verwaltungsangehörige	20	11 358	6	14	11 337
<b>1</b>	<b>Öffentliche Sicherheit und Ordnung</b>	<b>61 037</b>	<b>523 677</b>	<b>8 451</b>	<b>19 476</b>	<b>495 750</b>
11	Öffentliche Ordnung	646	185 672	386	6 616	178 670
12	Umweltschutz	298	34 474	34	165	34 275
13	Brandschutz	53 663	200 605	4 032	9 925	186 647
14	Katastrophenschutz	3 520	10 656	24	532	10 100
16	Rettungsdienst	2 910	92 271	3 975	2 237	86 058
<b>2</b>	<b>Schulen</b>	<b>170 212</b>	<b>611 871</b>	<b>3 839</b>	<b>40 073</b>	<b>567 959</b>
20	Schulverwaltung	7 568	35 780	216	881	34 683
211	Grundschulen	59 785	173 964	402	13 819	159 743
225	Regelschulen u. Schulverbund Grund- u. Regelschulen	33 150	96 507	134	7 100	89 273
23	Gymnasien	16 768	68 757	533	5 850	62 374
240	Berufsschulen	7 408	48 720	722	5 953	42 044
241	Berufsfachschulen od. höhere Berufsfachsch.	3 192	4 273	7	-	4 266
242	Berufsaufbauschulen	-	-	-	-	-
243	Fachoberschulen	-	-	-	-	-
244	Berufliche Gymnasien	-	-	-	-	-
245	Fachschulen	-	-	-	-	-
247	Förderberufsschulen	-	-	-	-	-
26	Gemeinschaftsschulen	24 865	51 274	821	2 915	47 538
27	Förderschulen	4 807	22 736	600	1 353	20 782
281	Gesamtschulen (integrierte u. additive)	3 361	7 431	24	1 147	6 259
285	Freie Waldorfschulen	-	-	-	-	-
290	Schülerbeförderung	-	74 308	88	147	74 073
293	Fördermaßnahmen für Schüler	-	592	-	-	592
295	Sonstige schulische Aufgaben	9 308	27 529	292	906	26 331
<b>3</b>	<b>Wissenschaft, Forschung, Kulturpflege, Naturschutz</b>	<b>43 614</b>	<b>311 808</b>	<b>1 276</b>	<b>9 039</b>	<b>301 493</b>
30	Verwaltung kultureller Angelegenheiten	775	33 734	89	524	33 121
31	Wissenschaft und Forschung	4 965	20 819	93	604	20 122
321	Nichtwissensch. Museen, Sammlg., Ausstellg.	10 734	43 042	87	2 300	40 655
323	Zoologische und botanische Gärten	1 290	9 113	-	259	8 854
331	Theater	10 299	68 459	10	170	68 278
332	Musikpflege (ohne Musikschulen)	3	9 810	1	-	9 809
333	Musikschulen	1 478	27 580	384	935	26 260
34	Heimat- und sonstige Kulturpflege	3 648	22 487	189	1 497	20 801
350	Volkshochschulen	820	22 976	19	589	22 368
352	Büchereien	1 180	26 752	357	1 322	25 073
355	Sonstige Volksbildung	-	534	-	5	530
360	Naturschutz und Landschaftspflege	750	9 536	29	652	8 855
365	Denkmalschutz und -pflege	5 477	13 995	18	152	13 825
37	Kirchliche Angelegenheiten	2 196	2 972	-	31	2 941

Gemeindeverbände nach Arten und Aufgabenbereichen  
1 000 EUR

Abzüglich Zahlungen von anderen Ebenen des öffentlichen Bereiches	Netto- ausgaben	Steuern (netto), steuerähnliche Einnahmen, Gebühren, zweckgeb. Abgaben	Einnahmen aus Verkauf	Mieten und Pachten	Sonstige Verwaltungs- und Betriebs- einnahmen	Gl.- Nr.
42	43	44	45	46	47	
<b>36 153</b>	<b>711 651</b>	<b>8 323</b>	<b>4 680</b>	<b>12 535</b>	<b>12 590</b>	<b>0</b>
532	86 805	66	17	2	213	00
46	13 023	2 072	-	-	30	01
11 431	252 322	920	156	1 527	2 626	02
1 861	148 918	1 714	13	3 088	3 716	03
1 413	13 186	2 780	74	9	23	05
20 766	186 164	765	4 294	7 909	5 943	06
105	11 232	6	126	-	39	08
<b>59 695</b>	<b>436 056</b>	<b>106 645</b>	<b>342</b>	<b>755</b>	<b>2 956</b>	<b>1</b>
898	177 772	56 169	258	164	872	11
3 302	30 973	2 378	6	34	41	12
27 423	159 224	4 859	79	441	1 590	13
2 546	7 554	-	-	5	88	14
25 525	60 533	43 239	-	111	366	16
<b>217 185</b>	<b>350 773</b>	<b>35 777</b>	<b>1 018</b>	<b>2 200</b>	<b>7 035</b>	<b>2</b>
21 304	13 379	17	37	56	167	20
58 870	100 873	31 791	124	550	1 844	211
36 461	52 812	823	32	133	1 216	225
21 370	41 004	206	19	180	1 048	23
14 226	27 819	398	464	711	925	240
400	3 866	1	6	4	45	241
-	-	-	-	-	-	242
-	-	-	-	-	-	243
-	-	-	-	-	-	244
-	-	-	-	-	-	245
-	-	-	-	-	-	247
19 253	28 285	1 690	8	81	713	26
8 731	12 051	14	118	94	278	27
1 057	5 202	1	-	108	68	281
-	-	-	-	-	-	285
14 155	59 917	141	-	-	152	290
34	558	-	-	-	80	293
21 324	5 007	696	210	283	498	295
<b>66 993</b>	<b>234 500</b>	<b>19 405</b>	<b>1 413</b>	<b>2 913</b>	<b>3 926</b>	<b>3</b>
334	32 787	2 775	530	533	518	30
4 612	15 510	509	64	41	620	31
10 236	30 419	1 925	404	117	384	321
921	7 933	882	11	36	126	323
24 575	43 704	194	43	604	179	331
1 522	8 287	21	0	6	29	332
3 379	22 881	6 013	2	119	39	333
1 902	18 898	1 236	289	888	1 113	34
10 442	11 927	4 647	13	72	106	350
1 308	23 765	686	26	153	92	352
325	204	11	7	40	-	355
1 517	7 338	192	13	49	93	360
4 217	9 608	312	12	253	621	365
1 703	1 239	2	-	1	8	37

Noch: 5. Ausgaben und Einnahmen der Gemeinden und Gemeindeverb  
in 1 000 EUR

Gl.- Nr.	Einzelplan Aufgabenbereich	Erstattungen von Ausgaben des Verwaltungshaushalts				von Bund und Land
		von Bund und Land	von Gemeinden/ Gv	von and. öffentl. Bereichen	von sonstigen Bereichen	
		48	49	50	51	52
<b>0</b>	<b>Allgemeine Verwaltung</b>	<b>2 327</b>	<b>3 416</b>	<b>2 657</b>	<b>86 105</b>	<b>7 719</b>
00	Gemeinde, Kreisorgane	2	179	45	405	437
01	Rechnungsprüfung	-	-	46	1 161	-
02	Hauptverwaltung	623	627	1 802	21 042	5 476
03	Finanzverwaltung	130	70	333	11 738	332
05	Besondere Dienststellen d. allg. Verwaltung	1 338	1 701	4	92	39
06	Einrichtungen für die gesamte Verwaltung	233	836	352	51 622	1 409
08	Einricht. u. Maßn. f. Verwaltungsangehörige	-	5	74	46	26
<b>1</b>	<b>Öffentliche Sicherheit und Ordnung</b>	<b>3 620</b>	<b>5 808</b>	<b>25 361</b>	<b>5 454</b>	<b>9 031</b>
11	Öffentliche Ordnung	396	334	148	2 182	243
12	Umweltschutz	145	-	-	418	1 143
13	Brandschutz	2 580	1 549	2	791	7 507
14	Katastrophenschutz	498	20	-	36	138
16	Rettungsdienst	-	3 905	25 211	2 027	-
<b>2</b>	<b>Schulen</b>	<b>5 804</b>	<b>2 903</b>	<b>27</b>	<b>8 151</b>	<b>120 925</b>
20	Schulverwaltung	315	216	-	5 245	4 155
211	Grundschulen	121	255	6	1 659	31 016
225	Regelschulen u. Schulverbund Grund- u. Regelschulen	149	98	-	299	22 278
23	Gymnasien	1 536	533	-	214	16 206
240	Berufsschulen	84	722	21	316	10 966
241	Berufsfachschulen od. höhere Berufsfachsch.	1	7	-	-	399
242	Berufsaufbauschulen	-	-	-	-	-
243	Fachoberschulen	-	-	-	-	-
244	Berufliche Gymnasien	-	-	-	-	-
245	Fachschulen	-	-	-	-	-
247	Förderberufsschulen	-	-	-	-	-
26	Gemeinschaftsschulen	1 945	133	0	282	8 819
27	Förderschulen	896	599	-	75	5 196
281	Gesamtschulen (integrierte u. additive)	-	24	-	43	1 052
285	Freie Waldorfschulen	-	-	-	-	-
290	Schülerbeförderung	481	25	-	11	13 675
293	Fördermaßnahmen für Schüler	-	-	-	1	34
295	Sonstige schulische Aufgaben	276	290	-	6	7 129
<b>3</b>	<b>Wissenschaft, Forschung, Kulturpflege, Naturschutz</b>	<b>751</b>	<b>546</b>	<b>38</b>	<b>827</b>	<b>38 678</b>
30	Verwaltung kultureller Angelegenheiten	-	42	0	325	158
31	Wissenschaft und Forschung	-	-	-	26	3 290
321	Nichtwissensch. Museen, Sammlg., Ausstellg.	15	8	18	102	2 874
323	Zoologische und botanische Gärten	-	-	-	0	-
331	Theater	5	-	-	1	15 847
332	Musikpflege (ohne Musikschulen)	-	-	-	-	1 522
333	Musikschulen	-	384	1	34	2 395
34	Heimat- und sonstige Kulturpflege	28	36	4	70	399
350	Volkshochschulen	322	14	-	54	9 839
352	Büchereien	345	53	14	19	460
355	Sonstige Volksbildung	-	-	-	0	325
360	Naturschutz und Landschaftspflege	31	3	-	18	864
365	Denkmalschutz und -pflege	5	7	1	178	353
37	Kirchliche Angelegenheiten	-	-	-	0	351

ände nach Arten und Aufgabenbereichen

Allgemeine Zuweisungen, Umlagen, Zuweisungen und Zuschüsse für laufende Zwecke			Aufgaben- bezogene Leistungs- beteiligungen nach SGB II	Ersatz von sozialen Leistungen	Gl.- Nr.
von Gemeinden/ Gv	von and. öffentl. Bereichen	von sonstigen Bereichen			
53	54	55	56	57	
<b>149</b>	<b>976</b>	<b>837</b>	-	-	<b>0</b>
17	18	271	-	-	00
-	-	-	-	-	01
47	635	508	-	-	02
-	22	53	-	-	03
31	-	-	-	-	05
52	301	6	-	-	06
2	0	-	-	-	08
<b>1 353</b>	<b>129</b>	<b>266</b>	-	-	<b>1</b>
52	71	39	-	-	11
-	4	10	-	-	12
1 277	0	211	-	-	13
5	54	5	-	-	14
20	-	-	-	-	16
<b>169</b>	<b>460</b>	<b>101</b>	-	-	<b>2</b>
-	98	0	-	-	20
85	1	37	-	-	211
10	-	24	-	-	225
0	30	3	-	-	23
-	315	1	-	-	240
-	-	-	-	-	241
-	-	-	-	-	242
-	-	-	-	-	243
-	-	-	-	-	244
-	-	-	-	-	245
-	-	-	-	-	247
8	-	0	-	-	26
1	15	1	-	-	27
-	-	-	-	-	281
-	-	-	-	-	285
63	-	-	-	-	290
-	-	33	-	-	293
2	-	2	-	-	295
<b>712</b>	<b>656</b>	<b>2 714</b>	-	-	<b>3</b>
47	25	566	-	-	30
93	-	104	-	-	31
79	371	243	-	-	321
-	31	42	-	-	323
10	-	4	-	-	331
1	-	34	-	-	332
-	-	30	-	-	333
152	55	700	-	-	34
5	-	841	-	-	350
290	102	89	-	-	352
-	-	2	-	-	355
26	46	17	-	-	360
9	25	39	-	-	365
-	-	2	-	-	37

Noch: 5. Ausgaben und Einnahmen der Gemeinden und  
in

Gl.- Nr.	Einzelplan Aufgabenbereich	Gewinn- anteile, Konzess.- abgaben	Schuldendiensthilfen			
			von Bund und Land	von Gemeinden/ Gv	von and. öffentl. Bereichen	von sonstigen Bereichen
		58	59	60	61	62
<b>0</b>	<b>Allgemeine Verwaltung</b>	<b>1</b>	-	-	-	-
00	Gemeinde, Kreisorgane	0	-	-	-	-
01	Rechnungsprüfung	-	-	-	-	-
02	Hauptverwaltung	0	-	-	-	-
03	Finanzverwaltung	0	-	-	-	-
05	Besondere Dienststellen d. allg. Verwaltung	-	-	-	-	-
06	Einrichtungen für die gesamte Verwaltung	1	-	-	-	-
08	Einricht. u. Maßn. f. Verwaltungsangehörige	-	-	-	-	-
<b>1</b>	<b>Öffentliche Sicherheit und Ordnung</b>	<b>56</b>	-	-	-	-
11	Öffentliche Ordnung	-	-	-	-	-
12	Umweltschutz	-	-	-	-	-
13	Brandschutz	-	-	-	-	-
14	Katastrophenschutz	-	-	-	-	-
16	Rettungsdienst	56	-	-	-	-
<b>2</b>	<b>Schulen</b>	<b>-</b>	-	-	-	-
20	Schulverwaltung	-	-	-	-	-
211	Grundschulen	-	-	-	-	-
225	Regelschulen u. Schulverbund Grund- u. Regelschulen	-	-	-	-	-
23	Gymnasien	-	-	-	-	-
240	Berufsschulen	-	-	-	-	-
241	Berufsfachschulen od. höhere Berufsfachsch.	-	-	-	-	-
242	Berufsaufbauschulen	-	-	-	-	-
243	Fachoberschulen	-	-	-	-	-
244	Berufliche Gymnasien	-	-	-	-	-
245	Fachschulen	-	-	-	-	-
247	Förderberufsschulen	-	-	-	-	-
26	Gemeinschaftsschulen	-	-	-	-	-
27	Förderschulen	-	-	-	-	-
281	Gesamtschulen (integrierte u. additive)	-	-	-	-	-
285	Freie Waldorfschulen	-	-	-	-	-
290	Schülerbeförderung	-	-	-	-	-
293	Fördermaßnahmen für Schüler	-	-	-	-	-
295	Sonstige schulische Aufgaben	-	-	-	-	-
<b>3</b>	<b>Wissenschaft, Forschung, Kulturpflege, Naturschutz</b>	<b>311</b>	-	-	-	-
30	Verwaltung kultureller Angelegenheiten	-	-	-	-	-
31	Wissenschaft und Forschung	-	-	-	-	-
321	Nichtwissensch. Museen, Sammlg., Ausstellg.	3	-	-	-	-
323	Zoologische und botanische Gärten	-	-	-	-	-
331	Theater	269	-	-	-	-
332	Musikpflege (ohne Musikschulen)	-	-	-	-	-
333	Musikschulen	-	-	-	-	-
34	Heimat- und sonstige Kulturpflege	38	-	-	-	-
350	Volkshochschulen	-	-	-	-	-
352	Büchereien	0	-	-	-	-
355	Sonstige Volksbildung	-	-	-	-	-
360	Naturschutz und Landschaftspflege	-	-	-	-	-
365	Denkmalschutz und -pflege	-	-	-	-	-
37	Kirchliche Angelegenheiten	-	-	-	-	-



Gemeindeverbände nach Arten und Aufgabenbereichen  
1 000 EUR

Zinseinnahmen			Sonstige Einnahmen d. Verwaltungs- haushalts	Brutto- einnahmen d. Verwal- tungs- haushalts	Abzüglich Zahlungen von Gemeinden/ Gemeinde- verbänden	Einnahmen d. Verwaltungs- haushalts ohne Zahlungen gleicher Ebene	Gl.- Nr.
von Gemeinden/ Gv	von and. öffentl. Bereichen	von sonstigen Bereichen					
63	64	65	66	67	68	69	
-	0	319	7 756	150 390	3 565	146 825	0
-	-	-	62	1 733	195	1 537	00
-	-	-	-	3 309	-	3 309	01
-	-	-	147	36 136	674	35 463	02
-	-	319	7 412	28 939	70	28 870	03
-	-	-	-	6 091	1 732	4 359	05
-	0	-	136	73 858	889	72 970	06
-	-	-	-	323	6	317	08
-	-	-	23 493	185 269	7 161	178 108	1
-	-	-	23 387	84 315	386	83 929	11
-	-	-	93	4 272	-	4 272	12
-	-	-	-	20 886	2 826	18 060	13
-	-	-	13	862	24	838	14
-	-	-	-	74 934	3 925	71 009	16
-	-	-	44	184 615	3 071	181 544	2
-	-	-	44	10 350	216	10 135	20
-	-	-	-	67 489	340	67 149	211
-	-	-	-	25 062	108	24 954	225
-	-	-	-	19 975	533	19 441	23
-	-	-	-	14 923	722	14 201	240
-	-	-	-	463	7	456	241
-	-	-	-	-	-	-	242
-	-	-	-	-	-	-	243
-	-	-	-	-	-	-	244
-	-	-	-	-	-	-	245
-	-	-	-	-	-	-	247
-	-	-	-	13 679	141	13 538	26
-	-	-	-	7 289	600	6 688	27
-	-	-	-	1 297	24	1 273	281
-	-	-	-	-	-	-	285
-	-	-	-	14 548	88	14 460	290
-	-	-	-	149	-	149	293
-	-	-	0	9 391	292	9 099	295
-	-	4	127	73 022	1 259	71 764	3
-	-	-	-	5 520	89	5 431	30
-	-	-	-	4 747	93	4 654	31
-	-	-	3	6 545	87	6 458	321
-	-	-	0	1 128	-	1 128	323
-	-	-	-	17 157	10	17 147	331
-	-	-	-	1 613	1	1 611	332
-	-	-	-	9 017	384	8 633	333
-	-	-	1	5 010	188	4 822	34
-	-	-	-	15 913	19	15 895	350
-	-	-	106	2 435	343	2 092	352
-	-	-	-	386	-	386	355
-	-	-	4	1 355	29	1 326	360
-	-	4	12	1 832	17	1 815	365
-	-	-	-	365	-	365	37

Noch: 5. Ausgaben und Einnahmen der Gemeinden und  
in

Gl.- Nr.	Einzelplan Aufgabenbereich	Rückflüsse von Darlehen			Einnahmen aus Veräußerung von Beteiligungen	Einnahmen aus Veräußerung von Anlage- vermögen
		von Gemeinden/ Gv	von and. öffentl. Bereichen	von sonstigen Bereichen		
		70	71	72	73	74
<b>0</b>	<b>Allgemeine Verwaltung</b>	-	-	-	-	<b>3 016</b>
00	Gemeinde, Kreisorgane	-	-	-	-	1
01	Rechnungsprüfung	-	-	-	-	-
02	Hauptverwaltung	-	-	-	-	87
03	Finanzverwaltung	-	-	-	-	2 465
05	Besondere Dienststellen d. allg. Verwaltung	-	-	-	-	-
06	Einrichtungen für die gesamte Verwaltung	-	-	-	-	463
08	Einricht. u. Maßn. f. Verwaltungsangehörige	-	-	-	-	-
<b>1</b>	<b>Öffentliche Sicherheit und Ordnung</b>	-	-	-	-	<b>1 218</b>
11	Öffentliche Ordnung	-	-	-	-	2
12	Umweltschutz	-	-	-	-	-
13	Brandschutz	-	-	-	-	1 068
14	Katastrophenschutz	-	-	-	-	118
16	Rettungsdienst	-	-	-	-	30
<b>2</b>	<b>Schulen</b>	-	-	-	-	<b>887</b>
20	Schulverwaltung	-	-	-	-	5
211	Grundschulen	-	-	-	-	229
225	Regelschulen u. Schulverbund Grund- u. Regelschulen	-	-	-	-	136
23	Gymnasien	-	-	-	-	14
240	Berufsschulen	-	-	-	-	89
241	Berufsfachschulen od. höhere Berufsfachsch.	-	-	-	-	-
242	Berufsaufbauschulen	-	-	-	-	-
243	Fachoberschulen	-	-	-	-	-
244	Berufliche Gymnasien	-	-	-	-	-
245	Fachschulen	-	-	-	-	-
247	Förderberufsschulen	-	-	-	-	-
26	Gemeinschaftsschulen	-	-	-	-	14
27	Förderschulen	-	-	-	-	361
281	Gesamtschulen (integrierte u. additive)	-	-	-	-	7
285	Freie Waldorfschulen	-	-	-	-	-
290	Schülerbeförderung	-	-	-	-	-
293	Fördermaßnahmen für Schüler	-	-	-	-	-
295	Sonstige schulische Aufgaben	-	-	-	-	32
<b>3</b>	<b>Wissenschaft, Forschung, Kulturpflege, Naturschutz</b>	-	-	-	-	<b>255</b>
30	Verwaltung kultureller Angelegenheiten	-	-	-	-	-
31	Wissenschaft und Forschung	-	-	-	-	-
321	Nichtwissensch. Museen, Sammlg., Ausstellg.	-	-	-	-	2
323	Zoologische und botanische Gärten	-	-	-	-	1
331	Theater	-	-	-	-	-
332	Musikpflege (ohne Musikschulen)	-	-	-	-	-
333	Musikschulen	-	-	-	-	58
34	Heimat- und sonstige Kulturpflege	-	-	-	-	39
350	Volkshochschulen	-	-	-	-	-
352	Büchereien	-	-	-	-	3
355	Sonstige Volksbildung	-	-	-	-	-
360	Naturschutz und Landschaftspflege	-	-	-	-	121
365	Denkmalschutz und -pflege	-	-	-	-	31
37	Kirchliche Angelegenheiten	-	-	-	-	-

Gemeindeverbände nach Arten und Aufgabenbereichen  
1 000 EUR

Zuweisungen und Zuschüsse für Investitionen und Investitionsförderungsmaßnahmen				Einnahmen aus Krediten und inneren Darlehen			Gl.- Nr.
von Bund und Land	von Gemeinden/ Gv	von and. öffentl. Bereichen	von sonstigen Bereichen	von Gemeinden/ Gv	von and. öffentl. Bereichen	von sonstigen Bereichen	
75	76	77	78	79	80	81	
<b>22 474</b>	<b>304</b>	-	<b>10</b>	-	-	-	<b>0</b>
30	-	-	3	-	-	-	00
-	-	-	-	-	-	-	01
2 893	143	-	-	-	-	-	02
1 044	160	-	-	-	-	-	03
31	-	-	-	-	-	-	05
18 471	1	-	7	-	-	-	06
5	-	-	-	-	-	-	08
21 553	1 290	-	211	-	-	-	<b>1</b>
40	-	-	27	-	-	-	11
2 010	34	-	9	-	-	-	12
17 333	1 206	-	176	-	-	-	13
1 856	-	-	-	-	-	-	14
315	50	-	-	-	-	-	16
<b>89 969</b>	<b>768</b>	-	<b>26</b>	-	-	-	<b>2</b>
16 736	-	-	16	-	-	-	20
27 726	62	-	3	-	-	-	211
14 035	26	-	5	-	-	-	225
3 598	-	-	0	-	-	-	23
2 839	-	-	2	-	-	-	240
-	-	-	-	-	-	-	241
-	-	-	-	-	-	-	242
-	-	-	-	-	-	-	243
-	-	-	-	-	-	-	244
-	-	-	-	-	-	-	245
-	-	-	-	-	-	-	247
8 489	680	-	-	-	-	-	26
2 623	-	-	-	-	-	-	27
5	-	-	-	-	-	-	281
-	-	-	-	-	-	-	285
-	-	-	-	-	-	-	290
-	-	-	-	-	-	-	293
13 919	-	-	0	-	-	-	295
<b>26 869</b>	<b>17</b>	-	<b>996</b>	-	-	-	<b>3</b>
151	-	-	32	-	-	-	30
1 322	-	-	22	-	-	-	31
6 957	-	-	60	-	-	-	321
889	-	-	58	-	-	-	323
8 723	-	-	-	-	-	-	331
-	-	-	-	-	-	-	332
984	-	-	1	-	-	-	333
1 416	1	-	56	-	-	-	34
281	-	-	1	-	-	-	350
387	15	-	13	-	-	-	352
-	-	-	-	-	-	-	355
576	-	-	87	-	-	-	360
3 833	2	-	504	-	-	-	365
1 351	-	-	163	-	-	-	37

Noch: 5. Ausgaben und Einnahmen der Gemeinden und  
in

Gl.- Nr.	Einzelplan Aufgabenbereich	Beiträge u. ä. Entgelte, sonstige Einn. d. Vermögens- haushalts	Bruttoein- nahmen des Vermögens- haushalts	Abzüglich Zahlungen von Gemeinden/ Gemeinde- verbänden	Einnahmen d. Vermögens- haushalts ohne Zahlungen gleicher Ebene	Bruttoeinnah- men Verwalt.- u. Vermögens- haushalt zusammen
		82	83	84	85	86
<b>0</b>	<b>Allgemeine Verwaltung</b>	<b>1</b>	<b>25 805</b>	<b>304</b>	<b>25 501</b>	<b>176 195</b>
00	Gemeinde, Kreisorgane	-	33	-	33	1 766
01	Rechnungsprüfung	-	-	-	-	3 309
02	Hauptverwaltung	-	3 124	143	2 981	39 260
03	Finanzverwaltung	-	3 670	160	3 510	32 609
05	Besondere Dienststellen d. allg. Verwaltung	-	31	-	31	6 122
06	Einrichtungen für die gesamte Verwaltung	1	18 943	1	18 943	92 801
08	Einricht. u. Maßn. f. Verwaltungsangehörige	-	5	-	5	328
<b>1</b>	<b>Öffentliche Sicherheit und Ordnung</b>	<b>27</b>	<b>24 299</b>	<b>1 290</b>	<b>23 008</b>	<b>209 568</b>
11	Öffentliche Ordnung	-	69	-	69	84 384
12	Umweltschutz	-	2 052	34	2 019	6 324
13	Brandschutz	27	19 809	1 206	18 603	40 695
14	Katastrophenschutz	-	1 974	-	1 974	2 836
16	Rettungsdienst	-	395	50	345	75 329
<b>2</b>	<b>Schulen</b>	<b>-</b>	<b>91 650</b>	<b>768</b>	<b>90 882</b>	<b>276 265</b>
20	Schulverwaltung	-	16 757	-	16 757	27 107
211	Grundschulen	-	28 019	62	27 958	95 508
225	Regelschulen u. Schulverbund Grund- u. Regelschulen	-	14 202	26	14 176	39 264
23	Gymnasien	-	3 611	-	3 611	23 586
240	Berufsschulen	-	2 930	-	2 930	17 854
241	Berufsfachschulen od. höhere Berufsfachsch.	-	-	-	-	463
242	Berufsaufbauschulen	-	-	-	-	-
243	Fachoberschulen	-	-	-	-	-
244	Berufliche Gymnasien	-	-	-	-	-
245	Fachschulen	-	-	-	-	-
247	Förderberufsschulen	-	-	-	-	-
26	Gemeinschaftsschulen	-	9 183	680	8 503	22 862
27	Förderschulen	-	2 984	-	2 984	10 272
281	Gesamtschulen (integrierte u. additive)	-	12	-	12	1 309
285	Freie Waldorfschulen	-	-	-	-	-
290	Schülerbeförderung	-	-	-	-	14 548
293	Fördermaßnahmen für Schüler	-	-	-	-	149
295	Sonstige schulische Aufgaben	-	13 951	-	13 951	23 342
<b>3</b>	<b>Wissenschaft, Forschung, Kulturpflege, Naturschutz</b>	<b>409</b>	<b>28 547</b>	<b>17</b>	<b>28 530</b>	<b>101 570</b>
30	Verwaltung kultureller Angelegenheiten	-	183	-	183	5 703
31	Wissenschaft und Forschung	-	1 345	-	1 345	6 091
321	Nichtwissensch. Museen, Sammlg., Ausstellg.	-	7 019	-	7 019	13 564
323	Zoologische und botanische Gärten	-	948	-	948	2 076
331	Theater	-	8 723	-	8 723	25 880
332	Musikpflege (ohne Musikschulen)	-	-	-	-	1 613
333	Musikschulen	-	1 042	-	1 042	10 060
34	Heimat- und sonstige Kulturpflege	-	1 512	1	1 511	6 522
350	Volkshochschulen	-	282	-	282	16 195
352	Büchereien	-	417	15	403	2 852
355	Sonstige Volksbildung	-	-	-	-	386
360	Naturschutz und Landschaftspflege	409	1 194	-	1 194	2 549
365	Denkmalschutz und -pflege	-	4 370	2	4 368	6 201
37	Kirchliche Angelegenheiten	-	1 514	-	1 514	1 878

Gemeindeverbände nach Arten und Aufgabenbereichen  
1 000 EUR

Abzüglich Zahlungen v. Gemeinden/ Gemeinde- verbänden zusammen	Abzüglich haushalts- technischer Verrech- nungen	Bereinigte Einnahmen zusammen	Abzüglich Zahlungen von anderen Ebenen des öffentlichen Bereiches	Netto- einnahmen	Mehr- ausgaben (-)/ Mehr- einnahmen (Brutto)	Gl.- Nr.
87	88	89	90	91	92	
<b>3 869</b>	<b>77 875</b>	<b>94 451</b>	<b>36 153</b>	<b>58 297</b>	<b>- 588 087</b>	<b>0</b>
195	398	1 173	532	641	- 85 887	00
-	1 152	2 157	46	2 111	- 9 899	01
817	18 316	20 127	11 431	8 696	- 231 310	02
230	11 170	21 209	1 861	19 348	- 120 341	03
1 732	62	4 328	1 413	2 916	- 10 375	05
889	46 776	45 136	20 766	24 371	- 119 245	06
6	1	321	105	215	- 11 030	08
<b>8 451</b>	<b>3 269</b>	<b>197 848</b>	<b>59 695</b>	<b>138 153</b>	<b>- 314 109</b>	<b>1</b>
386	1 687	82 311	898	81 413	- 101 288	11
34	316	5 974	3 302	2 672	- 28 150	12
4 032	410	36 253	27 423	8 830	- 159 910	13
24	-	2 812	2 546	265	- 7 820	14
3 975	856	70 498	25 525	44 973	- 16 942	16
<b>3 839</b>	<b>6 867</b>	<b>265 559</b>	<b>217 185</b>	<b>48 373</b>	<b>- 335 605</b>	<b>2</b>
216	5 245	21 646	21 304	342	- 8 673	20
402	1 343	93 764	58 870	34 893	- 78 455	211
134	95	39 035	36 461	2 573	- 57 243	225
533	31	23 022	21 370	1 652	- 45 171	23
722	133	16 999	14 226	2 773	- 30 866	240
7	-	456	400	56	- 3 810	241
-	-	-	-	-	-	242
-	-	-	-	-	-	243
-	-	-	-	-	-	244
-	-	-	-	-	-	245
-	-	-	-	-	-	247
821	16	22 025	19 253	2 772	- 28 413	26
600	4	9 668	8 731	938	- 12 463	27
24	-	1 285	1 057	228	- 6 121	281
-	-	-	-	-	-	285
88	-	14 460	14 155	305	- 59 760	290
-	-	149	34	115	- 444	293
292	1	23 050	21 324	1 726	- 4 187	295
<b>1 276</b>	<b>375</b>	<b>99 919</b>	<b>66 993</b>	<b>32 926</b>	<b>- 210 239</b>	<b>3</b>
89	282	5 332	334	4 998	- 28 031	30
93	-	5 998	4 612	1 386	- 14 728	31
87	1	13 477	10 236	3 241	- 29 478	321
-	0	2 076	921	1 156	- 7 037	323
10	-	25 870	24 575	1 295	- 42 579	331
1	-	1 611	1 522	89	- 8 198	332
384	30	9 646	3 379	6 266	- 17 520	333
189	21	6 312	1 902	4 409	- 15 965	34
19	36	16 140	10 442	5 699	- 6 781	350
357	-	2 495	1 308	1 187	- 23 900	352
-	-	386	325	61	- 148	355
29	5	2 515	1 517	998	- 6 987	360
18	-	6 183	4 217	1 966	- 7 794	365
-	-	1 878	1 703	176	- 1 093	37

Noch: 5. Ausgaben und Einnahmen der Gemeinden und  
in

Gl.- Nr.	Einzelplan Aufgabenbereich	Personalausgaben				
		zusammen	Dienst- bezüge einschl. Sozial- versich.	Versorgungs- bezüge, einschl. Beiträge zu Versorgungs- kassen	Aufwendungen für ehren- amtliche Tätigkeit	Beihilfen, Unterstüt- zungen u. dgl., Personal- nebenausg.
		1	2	3	4	5
<b>4</b>	<b>Soziale Sicherung</b>	<b>585 993</b>	<b>563 128</b>	<b>20 951</b>	<b>102</b>	<b>1 812</b>
400	Allgemeine Sozialverwaltung	80 157	75 443	4 172	19	523
404	Verwaltung der Grundsicherung im Alter und bei Erwerbsminderung nach SGB XII	5 570	5 245	316	-	8
405	Verwaltung der Grundsicherung für Arbeitsuchende nach SGB II	34 440	32 489	1 724	-	228
406	Betreuungsstelle	2 472	2 351	114	-	6
407	Verwaltung der Jugendhilfe	59 807	56 788	2 751	-	268
408	Versicherungsamt	-	-	-	-	-
409	Lastenausgleichsverwaltung	-	-	-	-	-
410	Hilfe zum Lebensunterhalt	567	542	18	-	8
411	Hilfe zur Pflege	1 201	1 148	39	-	14
413	Krankenhilfe, Hilfe bei Schwangerschaft	447	390	51	-	6
414	Sonstige Hilfen in besonderen Lebenslagen	722	694	22	-	6
415	Grundsicherung im Alter u. bei Erwerbsmind., Leistungen n. d. Vierten Kapitel SGB XII	1 633	1 550	65	-	18
42	Durchführung des AsylbLG	1 798	1 718	53	-	28
431	Soziale Einricht. für Ältere (ohne Pflegeeinricht.)	667	638	23	6	-
432	Soziale Einricht. f. pflegebedürft. ältere Menschen	-	-	-	-	-
433	Soziale Einrichtungen für behinderte Menschen	-	-	-	-	-
435	Soziale Einrichtungen für Wohnungslose	1 057	1 002	51	-	3
436	Soziale Einricht. f. Aussiedler u. Ausländer	10 428	9 986	395	20	27
439	Andere soziale Einrichtungen	400	361	9	29	1
44	Kriegsopferfürsorge u. ähnliche Leistungen	-	-	-	-	-
451	Jugendarbeit	1 165	1 117	32	0	16
452	Jugendsozialarbeit, erzieherischer Kinder- und Jugendschutz	3 697	3 588	102	-	7
453	Förderung der Erziehung in der Familie	270	262	8	-	-
454	Förderung von Kindern in Tageseinrich- tungen und in Tagespflege	3 374	3 214	133	-	26
455	Hilfe zur Erziehung	18 707	17 931	595	-	181
456	Hilfe für junge Volljährige/Inobhutnahme	163	158	4	-	-
457	Adoptionsvermittlung, Beistandschaft, Amts- pflegschaft u. -vormundschaft, Gerichtshilfen	3 704	3 440	250	-	13
458	Übrige Hilfen/Sonstige Ausgaben	294	285	9	-	-
460	Einrichtungen der Jugendarbeit	5 113	4 927	151	10	25
461	Jugendwohnheime, Schülerheime, Wohnheime für Auszubildende	-	-	-	-	-
462	Einrichtungen der Familienförderung	247	240	7	-	-
463	Einrichtungen für werdende Mütter und Mütter oder Väter mit Kind(ern)	-	-	-	-	-
464	Tageseinrichtungen für Kinder	322 446	313 390	8 887	2	167
465	Erziehungs-, Jugend- und Familien- beratungsstellen	315	306	9	-	-
466	Einrichtungen für Hilfe zur Erziehung u. Hilfe f. junge Volljährige sowie f. die Inobhutnahme	3 380	3 288	92	-	-
467	Einrichtungen der Mitarbeiterfortbildung	-	-	-	-	-
468	Sonstige Einrichtungen	1 063	1 024	29	-	10
47	Förderung der Wohlfahrtspflege	199	190	6	1	2
481	Vollzug des Unterhaltsvorschussgesetzes.(UVG)	3 890	3 610	253	-	27
482	Grundsicherung f. Arbeitsuchende nach SGB II	7 255	6 913	246	-	95
483	Vollzug des Thüringer Erziehungsgeldgesetzes	-	-	-	-	-
486	Vollzug des Betreuungsgesetzes	1 513	1 441	54	-	18
487	Hilfe f. Heimkehrer u. politische Häftlinge	4	4	0	-	0
488	Eingliederungshilfe nach dem SGB IX	2 729	2 611	87	-	31
49	Sonstige soziale Angelegenheiten	5 101	4 843	194	15	49

Gemeindeverbände nach Arten und Aufgabenbereichen  
1 000 EUR

Unterhalt der Grundstücke und des sonstigen unbewegl. Vermögens	Geräte, Ausstattungs-, Ausrüstungs-, sonstige Gebrauchs- gegenstände	Mieten und Pachten	Bewirt- schaftung der Grund- stücke, baulichen Anlagen usw.	Haltung von Fahr- zeugen	Weitere Verwaltungs- und Betriebs- ausgaben	Sonstige Geschäfts- und Sach- ausgaben	Gl.- Nr.
6	7	8	9	10	11	12	
<b>12 504</b>	<b>5 403</b>	<b>44 681</b>	<b>55 532</b>	<b>284</b>	<b>27 006</b>	<b>11 407</b>	<b>4</b>
27	267	155	178	48	1 318	5 488	400
-	30	-	-	-	5	17	404
51	19	560	161	12	234	427	405
-	-	-	-	-	-	13	406
7	130	74	61	17	252	674	407
-	-	-	-	-	-	-	408
-	-	-	-	-	-	-	409
-	-	25	10	-	10	12	410
-	2	53	22	-	13	50	411
-	-	41	12	-	403	60	413
-	0	35	13	-	14	9	414
-	-	38	14	-	15	14	415
-	-	70	35	-	15	58	42
37	25	17	139	-	247	15	431
22	-	-	81	-	-	-	432
-	-	-	-	-	-	-	433
153	15	2 010	662	-	212	12	435
3 950	2 498	37 385	31 440	87	8 522	455	436
11	29	59	93	1	91	24	439
-	-	-	-	-	-	-	44
0	19	7	6	-	193	62	451
-	20	17	4	4	273	136	452
-	1	14	-	-	134	7	453
-	4	17	8	-	298	70	454
-	36	237	165	-	683	362	455
-	-	0	-	-	2	5	456
-	-	-	-	-	41	36	457
-	-	-	-	-	242	96	458
1 602	261	426	1 428	46	539	142	460
-	-	0	-	-	-	-	461
16	29	2	63	-	21	8	462
-	-	-	-	-	-	-	463
6 467	1 943	3 101	20 363	46	11 174	2 374	464
16	1	-	16	-	1	10	465
98	33	97	317	23	236	21	466
-	-	-	-	-	-	-	467
46	18	34	140	-	67	9	468
-	5	1	0	-	239	7	47
-	1	15	15	-	26	27	481
-	2	2	-	-	17	531	482
-	-	-	-	-	-	-	483
-	2	51	16	-	21	11	486
-	-	0	-	-	-	-	487
-	1	48	17	-	20	56	488
-	14	91	53	0	1 430	108	49

Noch: 5. Ausgaben und Einnahmen der Gemeinden und  
in

Gl.- Nr.	Einzelplan Aufgabenbereich	Erstattungen von Ausgaben des Verwaltungshaushalts		Kalkulatorische Kosten		Aufgaben- bezogene Leistungs- beteiligungen nach SGB II
		an öffentlichen Bereich	an sonstige Bereiche	Ab- schrei- bungen	Verzinsung d. Anlage- kapitals	
		13	14	15	16	17
<b>4</b>	<b>Soziale Sicherung</b>	<b>79 743</b>	<b>47 834</b>	<b>6 935</b>	<b>4 536</b>	<b>261 443</b>
400	Allgemeine Sozialverwaltung	1 835	892	-	-	-
404	Verwaltung der Grundsicherung im Alter und bei Erwerbsminderung nach SGB XII	-	11	-	-	-
405	Verwaltung der Grundsicherung für Arbeitsuchende nach SGB II	21 597	1 412	47	1	-
406	Betreuungsstelle	-	-	-	-	-
407	Verwaltung der Jugendhilfe	2	35	-	-	-
408	Versicherungsamt	-	-	-	-	-
409	Lastenausgleichsverwaltung	-	-	-	-	-
410	Hilfe zum Lebensunterhalt	1	246	-	-	-
411	Hilfe zur Pflege	-	361	-	-	-
413	Krankenhilfe, Hilfe bei Schwangerschaft	7 459	195	-	-	-
414	Sonstige Hilfen in besonderen Lebenslagen	4	260	-	-	-
415	Grundsicherung im Alter u. bei Erwerbsmind., Leistungen n. d. Vierten Kapitel SGB XII	-	380	-	-	-
42	Durchführung des AsylbLG	222	682	-	-	-
431	Soziale Einricht. für Ältere (ohne Pflegeeinricht.)	-	11	-	-	-
432	Soziale Einricht. f. pflegebedürft. ältere Menschen	-	3	-	-	-
433	Soziale Einrichtungen für behinderte Menschen	-	-	-	-	-
435	Soziale Einrichtungen für Wohnungslose	-	19	4	0	-
436	Soziale Einricht. f. Aussiedler u. Ausländer	4	5 200	-	-	-
439	Andere soziale Einrichtungen	-	46	-	-	-
44	Kriegsopferfürsorge u. ähnliche Leistungen	-	-	-	-	-
451	Jugendarbeit	-	159	-	-	-
452	Jugendsozialarbeit, erzieherischer Kinder- und Jugendschutz	-	616	-	-	-
453	Förderung der Erziehung in der Familie	0	-	-	-	-
454	Förderung von Kindern in Tageseinrich- tungen und in Tagespflege	11	628	-	-	-
455	Hilfe zur Erziehung	2 588	3 122	-	-	-
456	Hilfe für junge Volljährige/Inobhutnahme	353	22	-	-	-
457	Adoptionsvermittlung, Beistandschaft, Amts- pflegschaft u. -vormundschaft, Gerichtshilfen	-	-	-	-	-
458	Übrige Hilfen/Sonstige Ausgaben	-	-	-	-	-
460	Einrichtungen der Jugendarbeit	43	1 676	152	25	-
461	Jugendwohnheime, Schülerheime, Wohnheime für Auszubildende	-	-	-	-	-
462	Einrichtungen der Familienförderung	-	1	-	-	-
463	Einrichtungen für werdende Mütter und Mütter oder Väter mit Kind(ern)	-	-	-	-	-
464	Tageseinrichtungen für Kinder	38 219	27 680	6 591	4 467	-
465	Erziehungs-, Jugend- und Familien- beratungsstellen	-	37	-	-	-
466	Einrichtungen für Hilfe zur Erziehung u. Hilfe f. junge Volljährige sowie f. die Inobhutnahme	-	19	133	28	-
467	Einrichtungen der Mitarbeiterfortbildung	-	-	-	-	-
468	Sonstige Einrichtungen	-	365	8	15	-
47	Förderung der Wohlfahrtspflege	1	38	-	-	-
481	Vollzug des Unterhaltsvorschussgesetzes.(UVG)	5 099	423	-	-	-
482	Grundsicherung f. Arbeitsuchende nach SGB II	2 045	1 402	-	-	261 443
483	Vollzug des Thüringer Erziehungsgeldgesetzes	-	-	-	-	-
486	Vollzug des Betreuungsgesetzes	-	129	-	-	-
487	Hilfe f. Heimkehrer u. politische Häftlinge	-	0	-	-	-
488	Eingliederungshilfe nach dem SGB IX	234	1 036	-	-	-
49	Sonstige soziale Angelegenheiten	26	729	-	-	-



Gemeindeverbände nach Arten und Aufgabenbereichen  
1 000 EUR

Zuweisungen u. sonstige Zuschüsse für lfd. Zwecke, allg. Zuweisungen, Umlagen		Schulden- dienst- hilfen	Soziale Leistungen	Sonstige Ausgaben d. Verwaltungs- haushalts	Brutto- ausgaben des Verwaltungs- haushalts	Abzüglich Zahlungen von Gemeinden/ Gemeinde- verbänden	Gl.- Nr.
an öffentlichen Bereich	an sonstige Bereiche						
18	19	20	21	22	23	24	
<b>43 303</b>	<b>666 213</b>	-	<b>1 513 858</b>	<b>1 847</b>	<b>3 368 521</b>	<b>93 792</b>	<b>4</b>
878	7 192	-	-	1	98 435	573	400
-	-	-	-	-	5 632	-	404
-	-	-	-	-	58 960	-	405
-	50	-	-	-	2 535	-	406
10	46	-	-	-	61 113	-	407
-	-	-	-	-	-	-	408
-	-	-	-	-	-	-	409
-	21	-	36 346	0	37 238	5	410
-	-	-	98 994	0	100 696	51	411
-	-	-	6 576	-	15 193	-	413
7	404	-	8 214	-	9 682	115	414
3	-	-	153 495	-	155 593	-	415
-	245	-	79 187	0	82 313	0	42
4	157	-	-	-	1 319	52	431
-	-	-	-	-	105	-	432
-	-	-	-	-	-	-	433
5	1 374	-	-	-	5 522	14	435
-	2 900	-	-	4	102 873	2 557	436
15	1 032	-	-	-	1 801	77	439
-	-	-	-	-	-	-	44
2 557	21 300	-	981	6	26 455	104	451
369	19 927	-	252	6	25 323	-	452
-	881	-	12 170	-	13 477	-	453
635	6 832	-	17 623	-	29 500	10	454
84	13 767	-	251 866	600	292 216	6 483	455
1	52	-	56 066	-	56 664	411	456
-	843	-	69	-	4 692	-	457
-	183	-	4 961	-	5 776	2	458
366	10 155	-	3	0	21 977	2 549	460
-	-	-	-	-	0	-	461
0	673	-	-	-	1 061	122	462
-	-	-	-	-	-	-	463
37 604	562 474	-	-	132	1 045 081	78 494	464
-	3 092	-	-	-	3 488	-	465
-	-	-	-	191	4 575	1 571	466
-	-	-	-	-	-	-	467
-	570	-	-	-	2 337	1	468
310	6 404	-	-	-	7 204	55	47
-	0	-	72 244	0	81 740	182	481
292	3 240	-	125 870	0	402 100	6	482
-	-	-	0	-	0	-	483
-	44	-	16	0	1 802	-	486
-	-	-	1	-	5	-	487
-	48	-	564 316	904	569 409	311	488
163	2 307	-	24 608	1	34 632	45	49

Noch: 5. Ausgaben und Einnahmen der Gemeinden und  
in

Gl.- Nr.	Einzelplan Aufgabenbereich	Ausgaben d. Verwaltungs- haushalts ohne Zahlungen gleicher Ebene	Gewährung von Darlehen	Erwerb von Beteiligungen, Kapital- einlagen	Erwerb von Sachvermögen	Bau- maßnahmen
		25	26	27	28	29
<b>4</b>	<b>Soziale Sicherung</b>	<b>3 274 729</b>	<b>530</b>	<b>-</b>	<b>5 209</b>	<b>55 699</b>
400	Allgemeine Sozialverwaltung	97 862	-	-	27	-
404	Verwaltung der Grundsicherung im Alter und bei Erwerbsminderung nach SGB XII	5 632	-	-	-	-
405	Verwaltung der Grundsicherung für Arbeitsuchende nach SGB II	58 960	-	-	16	17
406	Betreuungsstelle	2 535	-	-	-	-
407	Verwaltung der Jugendhilfe	61 113	-	-	37	-
408	Versicherungsamt	-	-	-	-	-
409	Lastenausgleichsverwaltung	-	-	-	-	-
410	Hilfe zum Lebensunterhalt	37 233	43	-	-	-
411	Hilfe zur Pflege	100 645	35	-	0	-
413	Krankenhilfe, Hilfe bei Schwangerschaft	15 193	-	-	-	-
414	Sonstige Hilfen in besonderen Lebenslagen	9 568	3	-	3	-
415	Grundsicherung im Alter u. bei Erwerbsmind., Leistungen n. d. Vierten Kapitel SGB XII	155 593	33	-	-	-
42	Durchführung des AsylbLG	82 312	-	-	-	-
431	Soziale Einricht. für Ältere (ohne Pflegeeinricht.)	1 266	-	-	62	158
432	Soziale Einricht. f. pflegebedürft. ältere Menschen	105	-	-	-	-
433	Soziale Einrichtungen für behinderte Menschen	-	-	-	-	-
435	Soziale Einrichtungen für Wohnungslose	5 507	-	-	-	61
436	Soziale Einricht. f. Aussiedler u. Ausländer	100 315	-	-	488	576
439	Andere soziale Einrichtungen	1 724	-	-	6	897
44	Kriegsopferfürsorge u. ähnliche Leistungen	-	-	-	-	-
451	Jugendarbeit	26 350	-	-	10	-
452	Jugendsozialarbeit, erzieherischer Kinder- und Jugendschutz	25 323	-	-	20	-
453	Förderung der Erziehung in der Familie	13 477	-	-	-	-
454	Förderung von Kindern in Tageseinrich- tungen und in Tagespflege	29 490	-	-	-	-
455	Hilfe zur Erziehung	285 734	-	-	5	-
456	Hilfe für junge Volljährige/Inobhutnahme	56 253	-	-	-	-
457	Adoptionsvermittlung, Beistandschaft, Amts- pflegschaft u. -vormundschaft, Gerichtshilfen	4 692	-	-	-	-
458	Übrige Hilfen/Sonstige Ausgaben	5 774	-	-	-	-
460	Einrichtungen der Jugendarbeit	19 428	-	-	973	4 547
461	Jugendwohnheime, Schülerheime, Wohnheime für Auszubildende	0	-	-	-	-
462	Einrichtungen der Familienförderung	938	-	-	3	108
463	Einrichtungen für werdende Mütter und Mütter oder Väter mit Kind(ern)	-	-	-	-	-
464	Tageseinrichtungen für Kinder	966 587	-	-	3 540	49 254
465	Erziehungs-, Jugend- und Familien- beratungsstellen	3 488	-	-	-	-
466	Einrichtungen für Hilfe zur Erziehung u. Hilfe f. junge Volljährige sowie f. die Inobhutnahme	3 003	-	-	8	80
467	Einrichtungen der Mitarbeiterfortbildung	-	-	-	-	-
468	Sonstige Einrichtungen	2 336	-	-	6	-
47	Förderung der Wohlfahrtspflege	7 149	-	-	-	-
481	Vollzug des Unterhaltsvorschussgesetzes.(UVG)	81 558	-	-	-	-
482	Grundsicherung f. Arbeitsuchende nach SGB II	402 094	417	-	4	-
483	Vollzug des Thüringer Erziehungsgeldgesetzes	0	-	-	-	-
486	Vollzug des Betreuungsgesetzes	1 802	-	-	-	-
487	Hilfe f. Heimkehrer u. politische Häftlinge	5	-	-	-	-
488	Eingliederungshilfe nach dem SGB IX	569 097	-	-	-	-
49	Sonstige soziale Angelegenheiten	34 587	-	-	-	-

Gemeindeverbände nach Arten und Aufgabenbereichen  
1 000 EUR

Zuweisungen und Zuschüsse für Investitionen		Tilgung von Krediten, Rückzahlung innerer Darlehen		Sonstige Ausgaben d. Vermögens- haushalts	Brutto- ausgaben d. Vermögens- haushalts	Abzüglich Zahlungen von Gemeinden/ Gemeinde- verbänden	Gl.- Nr.
an öffentlichen Bereich	an sonstige Bereiche	an öffentlichen Bereich	an sonstige Bereiche				
30	31	32	33	34	35	36	
<b>763</b>	<b>7 742</b>	-	-	-	<b>69 944</b>	<b>400</b>	<b>4</b>
-	-	-	-	-	27	-	400
-	-	-	-	-	-	-	404
-	12	-	-	-	44	-	405
-	-	-	-	-	-	-	406
-	-	-	-	-	37	-	407
-	-	-	-	-	-	-	408
-	-	-	-	-	-	-	409
-	-	-	-	-	43	-	410
-	-	-	-	-	36	-	411
-	-	-	-	-	-	-	413
-	-	-	-	-	6	-	414
-	-	-	-	-	33	-	415
-	-	-	-	-	-	-	42
-	-	-	-	-	220	-	431
-	-	-	-	-	-	-	432
-	-	-	-	-	-	-	433
-	-	-	-	-	61	-	435
495	13	-	-	-	1 572	-	436
-	-	-	-	-	903	-	439
-	-	-	-	-	-	-	44
12	21	-	-	-	44	-	451
-	-	-	-	-	20	-	452
-	-	-	-	-	-	-	453
-	3	-	-	-	3	-	454
-	-	-	-	-	5	-	455
-	-	-	-	-	-	-	456
-	-	-	-	-	-	-	457
-	-	-	-	-	-	-	458
43	272	-	-	-	5 836	40	460
-	-	-	-	-	-	-	461
-	-	-	-	-	111	3	462
-	-	-	-	-	-	-	463
213	7 417	-	-	-	60 424	356	464
-	-	-	-	-	-	-	465
-	-	-	-	-	88	-	466
-	-	-	-	-	-	-	467
-	-	-	-	-	6	-	468
-	4	-	-	-	4	-	47
-	-	-	-	-	-	-	481
-	-	-	-	-	421	-	482
-	-	-	-	-	-	-	483
-	-	-	-	-	-	-	486
-	-	-	-	-	-	-	487
-	-	-	-	-	-	-	488
-	-	-	-	-	-	-	49

Noch: 5. Ausgaben und Einnahmen der Gemeinden und  
in

Gl.- Nr.	Einzelplan Aufgabenbereich	Ausgaben d. Vermögens- haushalts ohne Zahlungen gleicher Ebene	Bruttoausg. Verwaltungs- u. Vermögens- haushalt zusammen	Abzüglich Zahlungen v. Gemeinden/Gv zusammen	Abzüglich haushalts- technischer Ver- rechnungen	Bereinigte Ausgaben zusammen
		37	38	39	40	41
<b>4</b>	<b>Soziale Sicherung</b>	<b>69 545</b>	<b>3 438 465</b>	<b>94 192</b>	<b>49 082</b>	<b>3 295 191</b>
400	Allgemeine Sozialverwaltung	27	98 462	573	384	97 505
404	Verwaltung der Grundsicherung im Alter und bei Erwerbsminderung nach SGB XII	-	5 632	-	11	5 621
405	Verwaltung der Grundsicherung für Arbeitsuchende nach SGB II	44	59 005	-	1 197	57 808
406	Betreuungsstelle	-	2 535	-	-	2 535
407	Verwaltung der Jugendhilfe	37	61 150	-	34	61 116
408	Versicherungsamt	-	-	-	-	-
409	Lastenausgleichsverwaltung	-	-	-	-	-
410	Hilfe zum Lebensunterhalt	43	37 280	5	246	37 030
411	Hilfe zur Pflege	36	100 732	51	361	100 320
413	Krankenhilfe, Hilfe bei Schwangerschaft	-	15 193	-	195	14 998
414	Sonstige Hilfen in besonderen Lebenslagen	6	9 688	115	260	9 314
415	Grundsicherung im Alter u. bei Erwerbsmind., Leistungen n. d. Vierten Kapitel SGB XII	33	155 625	-	380	155 246
42	Durchführung des AsylbLG	-	82 313	0	682	81 631
431	Soziale Einricht. für Ältere (ohne Pflegeeinricht.)	220	1 539	52	9	1 478
432	Soziale Einricht. f. pflegebedürft. ältere Menschen	-	105	-	-	105
433	Soziale Einrichtungen für behinderte Menschen	-	-	-	-	-
435	Soziale Einrichtungen für Wohnungslose	61	5 583	14	22	5 547
436	Soziale Einricht. f. Aussiedler u. Ausländer	1 572	104 445	2 557	2 511	99 376
439	Andere soziale Einrichtungen	903	2 703	77	4	2 622
44	Kriegsopferfürsorge u. ähnliche Leistungen	-	-	-	-	-
451	Jugendarbeit	44	26 499	104	159	26 236
452	Jugendsozialarbeit, erzieherischer Kinder- und Jugendschutz	20	25 343	-	616	24 728
453	Förderung der Erziehung in der Familie	-	13 477	-	-	13 477
454	Förderung von Kindern in Tageseinrich- tungen und in Tagespflege	3	29 503	10	627	28 866
455	Hilfe zur Erziehung	5	292 222	6 483	3 682	282 057
456	Hilfe für junge Volljährige/Inobhutnahme	-	56 664	411	22	56 231
457	Adoptionsvermittlung, Beistandschaft, Amts- pflegschaft u. -vormundschaft, Gerichtshilfen	-	4 692	-	-	4 692
458	Übrige Hilfen/Sonstige Ausgaben	-	5 776	2	-	5 774
460	Einrichtungen der Jugendarbeit	5 795	27 813	2 589	1 784	23 439
461	Jugendwohnheime, Schülerheime, Wohnheime für Auszubildende	-	0	-	-	0
462	Einrichtungen der Familienförderung	108	1 172	125	1	1 046
463	Einrichtungen für werdende Mütter und Mütter oder Väter mit Kind(ern)	-	-	-	-	-
464	Tageseinrichtungen für Kinder	60 068	1 105 505	78 850	30 446	996 208
465	Erziehungs-, Jugend- und Familien- beratungsstellen	-	3 488	-	37	3 451
466	Einrichtungen für Hilfe zur Erziehung u. Hilfe f. junge Volljährige sowie f. die Inobhutnahme	88	4 663	1 571	371	2 721
467	Einrichtungen der Mitarbeiterfortbildung	-	-	-	-	-
468	Sonstige Einrichtungen	6	2 343	1	388	1 954
47	Förderung der Wohlfahrtspflege	4	7 207	55	38	7 114
481	Vollzug des Unterhaltsvorschussgesetzes.(UVG)	-	81 740	182	421	81 137
482	Grundsicherung f. Arbeitsuchende nach SGB II	421	402 520	6	1 402	401 112
483	Vollzug des Thüringer Erziehungsgeldgesetzes	-	0	-	-	0
486	Vollzug des Betreuungsgesetzes	-	1 802	-	129	1 673
487	Hilfe f. Heimkehrer u. politische Häftlinge	-	5	-	0	5
488	Eingliederungshilfe nach dem SGB IX	-	569 409	311	1 939	567 159
49	Sonstige soziale Angelegenheiten	-	34 632	45	728	33 859

Gemeindeverbände nach Arten und Aufgabenbereichen  
1 000 EUR

Abzüglich Zahlungen von anderen Ebenen des öffentlichen Bereiches	Netto- ausgaben	Steuern (netto), steuerähnliche Einnahmen, Gebühren, zweckgeb. Abgaben	Einnahmen aus Verkauf	Mieten und Pachten	Sonstige Verwaltungs- und Betriebs- einnahmen	Gl.- Nr.
42	43	44	45	46	47	
<b>1 183 048</b>	<b>2 112 143</b>	<b>48 462</b>	<b>10 187</b>	<b>17 653</b>	<b>8 043</b>	<b>4</b>
12 094	85 411	29	955	4	439	400
155	5 467	-	-	-	-	404
35 436	22 372	88	-	-	46	405
6	2 528	14	-	-	-	406
4 004	57 112	28	-	40	0	407
-	-	-	-	-	-	408
-	-	-	-	-	-	409
309	36 721	-	-	-	0	410
161	100 159	-	-	-	-	411
-	14 998	-	-	-	-	413
749	8 564	-	-	-	-	414
145 422	9 824	-	-	-	-	415
65 543	16 088	1	-	-	3	42
157	1 321	32	29	18	16	431
-	105	-	-	280	-	432
-	-	-	-	10	-	433
5	5 543	1 248	0	60	61	435
49 918	49 458	5 430	7	5 043	2 153	436
904	1 718	36	6	63	20	439
-	-	-	-	-	-	44
15 173	11 063	41	-	-	2	451
20 491	4 237	6	-	-	2	452
1 084	12 393	5	-	-	-	453
11 488	17 379	691	-	-	2	454
18 592	263 465	3	-	-	104	455
1 334	54 897	-	-	-	0	456
163	4 529	2	-	4	-	457
5 680	94	3	-	-	-	458
6 435	17 004	100	40	640	269	460
-	0	-	-	1	-	461
103	943	5	-	13	26	462
-	-	-	-	-	-	463
376 772	619 436	38 057	9 093	10 825	4 828	464
865	2 586	-	-	15	-	465
-	2 721	2 312	7	523	24	466
-	-	-	-	-	-	467
454	1 501	318	-	115	6	468
2 205	4 909	-	-	-	8	47
47 584	33 553	-	-	-	5	481
276 950	124 163	2	-	-	10	482
-	0	-	-	-	0	483
49	1 624	7	-	-	-	486
6	- 1	3	-	-	-	487
217	566 942	-	-	-	-	488
82 543	- 48 684	1	50	-	17	49

Noch: 5. Ausgaben und Einnahmen der Gemeinden und Gemeindeverb  
in 1 000 EUR

Gl.- Nr.	Einzelplan Aufgabenbereich	Erstattungen von Ausgaben des Verwaltungshaushalts				von Bund und Land
		von Bund und Land	von Gemeinden/ Gv	von and. öffentl. Bereichen	von sonstigen Bereichen	
		48	49	50	51	52
<b>4</b>	<b>Soziale Sicherung</b>	<b>205 408</b>	<b>57 594</b>	<b>38 523</b>	<b>22 461</b>	<b>634 171</b>
400	Allgemeine Sozialverwaltung	209	477	212	135	11 621
404	Verwaltung der Grundsicherung im Alter und bei Erwerbsminderung nach SGB XII	16	-	139	-	-
405	Verwaltung der Grundsicherung für Arbeitsuchende nach SGB II	10 609	-	24 828	630	-
406	Betreuungsstelle	1	-	-	-	6
407	Verwaltung der Jugendhilfe	810	-	121	802	3 044
408	Versicherungsamt	-	-	-	-	-
409	Lastenausgleichsverwaltung	-	-	-	-	-
410	Hilfe zum Lebensunterhalt	253	5	1	-	56
411	Hilfe zur Pflege	89	51	70	-	1
413	Krankenhilfe, Hilfe bei Schwangerschaft	-	-	-	1 002	-
414	Sonstige Hilfen in besonderen Lebenslagen	2	115	-	-	747
415	Grundsicherung im Alter u. bei Erwerbsmind., Leistungen n. d. Vierten Kapitel SGB XII	7 251	-	61	-	138 110
42	Durchführung des AsylbLG	65 049	0	102	2	392
431	Soziale Einricht. für Ältere (ohne Pflegeeinricht.)	-	-	-	0	24
432	Soziale Einricht. f. pflegebedürft. ältere Menschen	-	-	-	-	-
433	Soziale Einrichtungen für behinderte Menschen	-	-	-	-	-
435	Soziale Einrichtungen für Wohnungslose	-	14	-	1	5
436	Soziale Einricht. f. Aussiedler u. Ausländer	40 950	2 557	7 474	87	821
439	Andere soziale Einrichtungen	1	75	-	0	314
44	Kriegsopferfürsorge u. ähnliche Leistungen	-	-	-	-	-
451	Jugendarbeit	23	49	-	4	15 138
452	Jugendsozialarbeit, erzieherischer Kinder- und Jugendschutz	1	-	-	-	20 480
453	Förderung der Erziehung in der Familie	-	-	-	-	1 084
454	Förderung von Kindern in Tageseinrich- tungen und in Tagespflege	361	10	-	1	11 125
455	Hilfe zur Erziehung	11 656	6 483	95	1 171	6 834
456	Hilfe für junge Volljährige/Inobhutnahme	1 285	411	-	-	48
457	Adoptionsvermittlung, Beistandschaft, Amts- pflegschaft u. -vormundschaft, Gerichtshilfen	-	-	-	-	163
458	Übrige Hilfen/Sonstige Ausgaben	5 604	1	4	-	73
460	Einrichtungen der Jugendarbeit	-	102	21	66	4 501
461	Jugendwohnheime, Schülerheime, Wohnheime für Auszubildende	-	-	-	-	-
462	Einrichtungen der Familienförderung	-	-	-	-	103
463	Einrichtungen für werdende Mütter und Mütter oder Väter mit Kind(ern)	-	-	-	-	-
464	Tageseinrichtungen für Kinder	1 330	45 114	2 185	18 437	344 690
465	Erziehungs-, Jugend- und Familien- beratungsstellen	-	-	-	-	865
466	Einrichtungen für Hilfe zur Erziehung u. Hilfe f. junge Volljährige sowie f. die Inobhutnahme	-	1 568	-	-	-
467	Einrichtungen der Mitarbeiterfortbildung	-	-	-	-	-
468	Sonstige Einrichtungen	-	-	-	1	454
47	Förderung der Wohlfahrtspflege	-	35	0	-	2 204
481	Vollzug des Unterhaltsvorschussgesetzes.(UVG)	47 544	182	40	5	-
482	Grundsicherung f. Arbeitsuchende nach SGB II	-	2	3 056	0	941
483	Vollzug des Thüringer Erziehungsgeldgesetzes	-	-	-	-	-
486	Vollzug des Betreuungsgesetzes	-	-	-	-	49
487	Hilfe f. Heimkehrer u. politische Häftlinge	6	-	-	-	-
488	Eingliederungshilfe nach dem SGB IX	175	311	4	61	37
49	Sonstige soziale Angelegenheiten	12 186	32	111	56	70 244

ände nach Arten und Aufgabenbereichen

Allgemeine Zuweisungen, Umlagen, Zuweisungen und Zuschüsse für laufende Zwecke			Aufgaben- bezogene Leistungs- beteiligungen nach SGB II	Ersatz von sozialen Leistungen	Gl.- Nr.
von Gemeinden/ Gv	von and. öffentl. Bereichen	von sonstigen Bereichen			
53	54	55	56	57	
<b>36 198</b>	<b>654</b>	<b>9 181</b>	<b>272 766</b>	<b>103 909</b>	<b>4</b>
96	50	307	-	-	400
-	-	-	-	-	404
-	-	-	-	-	405
-	-	-	-	-	406
-	29	7	-	-	407
-	-	-	-	-	408
-	-	-	-	-	409
-	-	-	-	3 251	410
-	-	-	-	19 942	411
-	-	-	-	164	413
-	-	16	-	185	414
-	-	-	-	5 275	415
-	-	33	-	11 762	42
52	-	19	-	-	431
-	-	-	-	-	432
-	-	-	-	-	433
-	-	11	-	-	435
-	-	25	-	-	436
2	53	32	-	-	439
-	-	-	-	-	44
56	-	770	-	34	451
-	-	535	-	0	452
-	-	20	-	700	453
0	-	22	-	982	454
-	-	474	-	16 590	455
-	-	80	-	3 097	456
-	-	8	-	1	457
0	-	6	-	16	458
2 447	25	237	-	-	460
-	-	-	-	-	461
122	-	4	-	-	462
-	-	-	-	-	463
33 380	317	5 742	-	-	464
-	-	49	-	-	465
3	-	8	-	-	466
-	-	-	-	-	467
1	-	5	-	-	468
20	-	472	-	-	47
-	-	-	-	15 635	481
4	181	16	272 766	7 383	482
-	-	-	-	2	483
-	-	-	-	-	486
-	-	-	-	-	487
-	-	1	-	18 471	488
13	-	282	-	421	49

Noch: 5. Ausgaben und Einnahmen der Gemeinden und  
in

Gl.- Nr.	Einzelplan Aufgabenbereich	Gewinn- anteile, Konzess.- abgaben	Schuldendiensthilfen			
			von Bund und Land	von Gemeinden/ Gv	von and. öffentl. Bereichen	von sonstigen Bereichen
		58	59	60	61	62
4	Soziale Sicherung	1 399	-	-	-	-
400	Allgemeine Sozialverwaltung	-	-	-	-	-
404	Verwaltung der Grundsicherung im Alter und bei Erwerbsminderung nach SGB XII	-	-	-	-	-
405	Verwaltung der Grundsicherung für Arbeitsuchende nach SGB II	-	-	-	-	-
406	Betreuungsstelle	-	-	-	-	-
407	Verwaltung der Jugendhilfe	-	-	-	-	-
408	Versicherungsamt	-	-	-	-	-
409	Lastenausgleichsverwaltung	-	-	-	-	-
410	Hilfe zum Lebensunterhalt	-	-	-	-	-
411	Hilfe zur Pflege	-	-	-	-	-
413	Krankenhilfe, Hilfe bei Schwangerschaft	-	-	-	-	-
414	Sonstige Hilfen in besonderen Lebenslagen	-	-	-	-	-
415	Grundsicherung im Alter u. bei Erwerbsmind., Leistungen n. d. Vierten Kapitel SGB XII	-	-	-	-	-
42	Durchführung des AsylbLG	-	-	-	-	-
431	Soziale Einricht. für Ältere (ohne Pflegeeinricht.)	-	-	-	-	-
432	Soziale Einricht. f. pflegebedürft. ältere Menschen	-	-	-	-	-
433	Soziale Einrichtungen für behinderte Menschen	-	-	-	-	-
435	Soziale Einrichtungen für Wohnungslose	-	-	-	-	-
436	Soziale Einricht. f. Aussiedler u. Ausländer	-	-	-	-	-
439	Andere soziale Einrichtungen	-	-	-	-	-
44	Kriegsopferfürsorge u. ähnliche Leistungen	-	-	-	-	-
451	Jugendarbeit	-	-	-	-	-
452	Jugendsozialarbeit, erzieherischer Kinder- und Jugendschutz	-	-	-	-	-
453	Förderung der Erziehung in der Familie	-	-	-	-	-
454	Förderung von Kindern in Tageseinrich- tungen und in Tagespflege	-	-	-	-	-
455	Hilfe zur Erziehung	-	-	-	-	-
456	Hilfe für junge Volljährige/Inobhutnahme	-	-	-	-	-
457	Adoptionsvermittlung, Beistandschaft, Amts- pflegschaft u. -vormundschaft, Gerichtshilfen	-	-	-	-	-
458	Übrige Hilfen/Sonstige Ausgaben	-	-	-	-	-
460	Einrichtungen der Jugendarbeit	-	-	-	-	-
461	Jugendwohnheime, Schülerheime, Wohnheime für Auszubildende	-	-	-	-	-
462	Einrichtungen der Familienförderung	-	-	-	-	-
463	Einrichtungen für werdende Mütter und Mütter oder Väter mit Kind(ern)	-	-	-	-	-
464	Tageseinrichtungen für Kinder	1 399	-	-	-	-
465	Erziehungs-, Jugend- und Familien- beratungsstellen	-	-	-	-	-
466	Einrichtungen für Hilfe zur Erziehung u. Hilfe f. junge Volljährige sowie f. die Inobhutnahme	-	-	-	-	-
467	Einrichtungen der Mitarbeiterfortbildung	-	-	-	-	-
468	Sonstige Einrichtungen	-	-	-	-	-
47	Förderung der Wohlfahrtspflege	-	-	-	-	-
481	Vollzug des Unterhaltsvorschussgesetz.(UVG)	-	-	-	-	-
482	Grundsicherung f. Arbeitsuchende nach SGB II	-	-	-	-	-
483	Vollzug des Thüringer Erziehungsgeldgesetzes	-	-	-	-	-
486	Vollzug des Betreuungsgesetzes	-	-	-	-	-
487	Hilfe f. Heimkehrer u. politische Häftlinge	-	-	-	-	-
488	Eingliederungshilfe nach dem SGB IX	-	-	-	-	-
49	Sonstige soziale Angelegenheiten	-	-	-	-	-



Gemeindeverbände nach Arten und Aufgabenbereichen  
1 000 EUR

Zinseinnahmen			Sonstige Einnahmen d. Verwaltungs- haushalts	Brutto- einnahmen d. Verwal- tungs- haushalts	Abzüglich Zahlungen von Gemeinden/ Gemeinde- verbänden	Einnahmen d. Verwaltungs- haushalts ohne Zahlungen gleicher Ebene	Gl.- Nr.
von Gemeinden/ Gv	von and. öffentl. Bereichen	von sonstigen Bereichen					
63	64	65	66	67	68	69	
-	-	3	2 510	1 469 123	93 792	1 375 331	4
-	-	-	15	14 548	573	13 975	400
-	-	-	-	-	-	-	
-	-	-	-	155	-	155	404
-	-	-	16	36 216	-	36 216	405
-	-	-	-	20	-	20	406
-	-	-	7	4 888	-	4 888	407
-	-	-	-	-	-	-	408
-	-	-	-	-	-	-	409
-	-	-	1	3 566	5	3 561	410
-	-	-	-	20 153	51	20 102	411
-	-	-	-	1 165	-	1 165	413
-	-	-	0	1 065	115	950	414
-	-	-	-	150 696	-	150 696	415
-	-	0	-	77 344	0	77 344	42
-	-	-	-	192	52	140	431
-	-	-	-	280	-	280	432
-	-	-	-	-	-	-	433
-	-	-	0	1 400	14	1 385	435
-	-	-	-	64 548	2 557	61 991	436
-	-	-	-	601	77	525	439
-	-	-	-	-	-	-	44
-	-	-	0	16 117	104	16 012	451
-	-	-	0	21 024	-	21 024	452
-	-	-	-	1 808	-	1 808	453
-	-	-	1	13 194	10	13 184	454
-	-	-	0	43 410	6 483	36 927	455
-	-	-	-	4 922	411	4 511	456
-	-	-	-	178	-	178	457
-	-	-	-	5 706	2	5 705	458
-	-	-	-	8 448	2 549	5 899	460
-	-	-	-	1	-	1	461
-	-	-	-	273	122	151	462
-	-	-	-	-	-	-	
-	-	-	-	-	-	-	463
-	-	0	1	515 399	78 494	436 905	464
-	-	-	-	930	-	930	465
-	-	2	53	4 500	1 571	2 929	466
-	-	-	-	-	-	-	467
-	-	-	0	900	1	899	468
-	-	-	0	2 739	55	2 684	47
-	-	-	900	64 310	182	64 128	481
-	-	-	11	284 370	6	284 364	482
-	-	-	-	2	-	2	483
-	-	-	-	56	-	56	486
-	-	-	-	10	-	10	487
-	-	-	1 500	20 561	311	20 249	488
-	-	-	4	83 416	45	83 371	49

Noch: 5. Ausgaben und Einnahmen der Gemeinden und  
in

Gl.- Nr.	Einzelplan Aufgabenbereich	Rückflüsse von Darlehen			Einnahmen aus Veräußerung von Beteiligungen	Einnahmen aus Veräußerung von Anlage- vermögen
		von Gemeinden/ Gv	von and. öffentl. Bereichen	von sonstigen Bereichen		
		70	71	72	73	74
<b>4</b>	<b>Soziale Sicherung</b>	-	-	<b>471</b>	-	<b>189</b>
400	Allgemeine Sozialverwaltung	-	-	-	-	-
404	Verwaltung der Grundsicherung im Alter und bei Erwerbsminderung nach SGB XII	-	-	-	-	-
405	Verwaltung der Grundsicherung für Arbeitsuchende nach SGB II	-	-	-	-	-
406	Betreuungsstelle	-	-	-	-	-
407	Verwaltung der Jugendhilfe	-	-	-	-	-
408	Versicherungsamt	-	-	-	-	-
409	Lastenausgleichsverwaltung	-	-	-	-	-
410	Hilfe zum Lebensunterhalt	-	-	48	-	-
411	Hilfe zur Pflege	-	-	33	-	-
413	Krankenhilfe, Hilfe bei Schwangerschaft	-	-	-	-	-
414	Sonstige Hilfen in besonderen Lebenslagen	-	-	3	-	-
415	Grundsicherung im Alter u. bei Erwerbsmind., Leistungen n. d. Vierten Kapitel SGB XII	-	-	34	-	-
42	Durchführung des AsylbLG	-	-	-	-	-
431	Soziale Einricht. für Ältere (ohne Pflegeeinricht.)	-	-	-	-	-
432	Soziale Einricht. f. pflegebedürft. ältere Menschen	-	-	-	-	-
433	Soziale Einrichtungen für behinderte Menschen	-	-	-	-	-
435	Soziale Einrichtungen für Wohnungslose	-	-	-	-	-
436	Soziale Einricht. f. Aussiedler u. Ausländer	-	-	-	-	-
439	Andere soziale Einrichtungen	-	-	-	-	-
44	Kriegsopferfürsorge u. ähnliche Leistungen	-	-	-	-	-
451	Jugendarbeit	-	-	-	-	-
452	Jugendsozialarbeit, erzieherischer Kinder- und Jugendschutz	-	-	-	-	-
453	Förderung der Erziehung in der Familie	-	-	-	-	-
454	Förderung von Kindern in Tageseinrich- tungen und in Tagespflege	-	-	-	-	-
455	Hilfe zur Erziehung	-	-	-	-	-
456	Hilfe für junge Volljährige/Inobhutnahme	-	-	-	-	-
457	Adoptionsvermittlung, Beistandschaft, Amts- pflegschaft u. -vormundschaft, Gerichtshilfen	-	-	-	-	-
458	Übrige Hilfen/Sonstige Ausgaben	-	-	-	-	-
460	Einrichtungen der Jugendarbeit	-	-	-	-	4
461	Jugendwohnheime, Schülerheime, Wohnheime für Auszubildende	-	-	-	-	-
462	Einrichtungen der Familienförderung	-	-	-	-	-
463	Einrichtungen für werdende Mütter und Mütter oder Väter mit Kind(ern)	-	-	-	-	-
464	Tageseinrichtungen für Kinder	-	-	1	-	184
465	Erziehungs-, Jugend- und Familien- beratungsstellen	-	-	-	-	-
466	Einrichtungen für Hilfe zur Erziehung u. Hilfe f. junge Volljährige sowie f. die Inobhutnahme	-	-	-	-	-
467	Einrichtungen der Mitarbeiterfortbildung	-	-	-	-	-
468	Sonstige Einrichtungen	-	-	-	-	-
47	Förderung der Wohlfahrtspflege	-	-	-	-	-
481	Vollzug des Unterhaltsvorschussgesetz.(UVG)	-	-	-	-	-
482	Grundsicherung f. Arbeitsuchende nach SGB II	-	-	352	-	-
483	Vollzug des Thüringer Erziehungsgeldgesetzes	-	-	-	-	-
486	Vollzug des Betreuungsgesetzes	-	-	-	-	-
487	Hilfe f. Heimkehrer u. politische Häftlinge	-	-	-	-	-
488	Eingliederungshilfe nach dem SGB IX	-	-	-	-	-
49	Sonstige soziale Angelegenheiten	-	-	-	-	-

Gemeindeverbände nach Arten und Aufgabenbereichen  
1 000 EUR

Zuweisungen und Zuschüsse für Investitionen und Investitionsförderungsmaßnahmen				Einnahmen aus Krediten und inneren Darlehen			Gl.- Nr.
von Bund und Land	von Gemeinden/ Gv	von and. öffentl. Bereichen	von sonstigen Bereichen	von Gemeinden/ Gv	von and. öffentl. Bereichen	von sonstigen Bereichen	
75	76	77	78	79	80	81	
<b>31 519</b>	<b>400</b>	<b>6</b>	<b>1 315</b>	-	-	-	<b>4</b>
2	-	-	-	-	-	-	400
-	-	-	-	-	-	-	404
-	-	-	-	-	-	-	405
-	-	-	-	-	-	-	406
-	-	-	2	-	-	-	407
-	-	-	-	-	-	-	408
-	-	-	-	-	-	-	409
-	-	-	-	-	-	-	410
2	-	-	-	-	-	-	411
-	-	-	-	-	-	-	413
-	-	-	-	-	-	-	414
-	-	-	-	-	-	-	415
-	-	-	-	-	-	-	42
133	-	-	-	-	-	-	431
-	-	-	-	-	-	-	432
-	-	-	-	-	-	-	433
-	-	-	-	-	-	-	435
672	-	-	-	-	-	-	436
536	-	-	1	-	-	-	439
-	-	-	-	-	-	-	44
13	-	-	-	-	-	-	451
10	-	-	-	-	-	-	452
-	-	-	-	-	-	-	453
2	-	-	-	-	-	-	454
7	-	-	2	-	-	-	455
-	-	-	-	-	-	-	456
-	-	-	-	-	-	-	457
-	-	-	-	-	-	-	458
1 888	40	-	177	-	-	-	460
-	-	-	-	-	-	-	461
-	3	-	-	-	-	-	462
-	-	-	-	-	-	-	463
28 250	356	-	1 126	-	-	-	464
-	-	-	-	-	-	-	465
-	-	-	-	-	-	-	466
-	-	-	-	-	-	-	467
-	-	-	-	-	-	-	468
1	-	-	6	-	-	-	47
-	-	-	-	-	-	-	481
-	-	6	-	-	-	-	482
-	-	-	-	-	-	-	483
-	-	-	-	-	-	-	486
-	-	-	-	-	-	-	487
-	-	-	-	-	-	-	488
2	-	-	1	-	-	-	49

Noch: 5. Ausgaben und Einnahmen der Gemeinden und  
in

Gl.- Nr.	Einzelplan Aufgabenbereich	Beiträge u. ä. Entgelte, sonstige Einn. d. Vermögens- haushalts	Bruttoein- nahmen des Vermögens- haushalts	Abzüglich Zahlungen von Gemeinden/ Gemeinde- verbänden	Einnahmen d. Vermögens- haushalts ohne Zahlungen gleicher Ebene	Bruttoeinnah- men Verwalt.- u. Vermögens- haushalt zusammen
		82	83	84	85	86
<b>4</b>	<b>Soziale Sicherung</b>	-	<b>33 899</b>	<b>400</b>	<b>33 500</b>	<b>1 503 022</b>
400	Allgemeine Sozialverwaltung	-	2	-	2	14 551
404	Verwaltung der Grundsicherung im Alter und bei Erwerbsminderung nach SGB XII	-	-	-	-	155
405	Verwaltung der Grundsicherung für Arbeitsuchende nach SGB II	-	-	-	-	36 216
406	Betreuungsstelle	-	-	-	-	20
407	Verwaltung der Jugendhilfe	-	2	-	2	4 890
408	Versicherungsamt	-	-	-	-	-
409	Lastenausgleichsverwaltung	-	-	-	-	-
410	Hilfe zum Lebensunterhalt	-	48	-	48	3 614
411	Hilfe zur Pflege	-	35	-	35	20 188
413	Krankenhilfe, Hilfe bei Schwangerschaft	-	-	-	-	1 165
414	Sonstige Hilfen in besonderen Lebenslagen	-	3	-	3	1 068
415	Grundsicherung im Alter u. bei Erwerbsmind., Leistungen n. d. Vierten Kapitel SGB XII	-	34	-	34	150 730
42	Durchführung des AsylbLG	-	-	-	-	77 344
431	Soziale Einricht. für Ältere (ohne Pflegeeinricht.)	-	133	-	133	325
432	Soziale Einricht. f. pflegebedürft. ältere Menschen	-	-	-	-	280
433	Soziale Einrichtungen für behinderte Menschen	-	-	-	-	-
435	Soziale Einrichtungen für Wohnungslose	-	-	-	-	1 400
436	Soziale Einricht. f. Aussiedler u. Ausländer	-	672	-	672	65 221
439	Andere soziale Einrichtungen	-	537	-	537	1 138
44	Kriegsopferfürsorge u. ähnliche Leistungen	-	-	-	-	-
451	Jugendarbeit	-	13	-	13	16 130
452	Jugendsozialarbeit, erzieherischer Kinder- und Jugendschutz	-	10	-	10	21 034
453	Förderung der Erziehung in der Familie	-	-	-	-	1 808
454	Förderung von Kindern in Tageseinrich- tungen und in Tagespflege	-	2	-	2	13 196
455	Hilfe zur Erziehung	-	9	-	9	43 419
456	Hilfe für junge Volljährige/Inobhutnahme	-	-	-	-	4 922
457	Adoptionsvermittlung, Beistandschaft, Amts- pflegschaft u. -vormundschaft, Gerichtshilfen	-	-	-	-	178
458	Übrige Hilfen/Sonstige Ausgaben	-	-	-	-	5 706
460	Einrichtungen der Jugendarbeit	-	2 109	40	2 069	10 557
461	Jugendwohnheime, Schülerheime, Wohnheime für Auszubildende	-	-	-	-	1
462	Einrichtungen der Familienförderung	-	3	3	-	276
463	Einrichtungen für werdende Mütter und Mütter oder Väter mit Kind(ern)	-	-	-	-	-
464	Tageseinrichtungen für Kinder	-	29 918	356	29 561	545 316
465	Erziehungs-, Jugend- und Familien- beratungsstellen	-	-	-	-	930
466	Einrichtungen für Hilfe zur Erziehung u. Hilfe f. junge Volljährige sowie f. die Inobhutnahme	-	-	-	-	4 500
467	Einrichtungen der Mitarbeiterfortbildung	-	-	-	-	-
468	Sonstige Einrichtungen	-	-	-	-	900
47	Förderung der Wohlfahrtspflege	-	7	-	7	2 746
481	Vollzug des Unterhaltsvorschussgesetzes.(UVG)	-	-	-	-	64 310
482	Grundsicherung f. Arbeitsuchende nach SGB II	-	358	-	358	284 728
483	Vollzug des Thüringer Erziehungsgeldgesetzes	-	-	-	-	2
486	Vollzug des Betreuungsgesetzes	-	-	-	-	56
487	Hilfe f. Heimkehrer u. politische Häftlinge	-	-	-	-	10
488	Eingliederungshilfe nach dem SGB IX	-	-	-	-	20 561
49	Sonstige soziale Angelegenheiten	-	4	-	4	83 420

Gemeindeverbände nach Arten und Aufgabenbereichen  
1 000 EUR

Abzüglich Zahlungen v. Gemeinden/ Gemeinde- verbänden zusammen	Abzüglich haushalts- technischer Verrech- nungen	Bereinigte Einnahmen zusammen	Abzüglich Zahlungen von anderen Ebenen des öffentlichen Bereiches	Netto- einnahmen	Mehr- ausgaben (-)/ Mehr- einnahmen (Brutto)	Gl.- Nr.
87	88	89	90	91	92	
<b>94 192</b>	<b>19 713</b>	<b>1 389 117</b>	<b>1 183 048</b>	<b>206 069</b>	<b>- 1 935 443</b>	<b>4</b>
573	72	13 906	12 094	1 812	- 83 911	400
-	-	155	155	-	- 5 477	404
-	630	35 586	35 436	150	- 22 788	405
-	-	20	6	14	- 2 514	406
-	802	4 088	4 004	84	- 56 260	407
-	-	-	-	-	-	408
-	-	-	-	-	-	409
5	-	3 609	309	3 301	- 33 666	410
51	-	20 137	161	19 976	- 80 544	411
-	1 002	164	-	164	- 14 028	413
115	-	953	749	204	- 8 620	414
-	-	150 730	145 422	5 309	- 4 895	415
0	2	77 342	65 543	11 799	- 4 968	42
52	-	273	157	116	- 1 214	431
-	-	280	-	280	175	432
-	-	-	-	-	-	433
14	-	1 385	5	1 381	- 4 184	435
2 557	-	62 663	49 918	12 745	- 39 224	436
77	-	1 061	904	158	- 1 565	439
-	-	-	-	-	-	44
104	-	16 025	15 173	852	- 10 369	451
-	-	21 034	20 491	543	- 4 309	452
-	-	1 808	1 084	725	- 11 668	453
10	0	13 186	11 488	1 698	- 16 307	454
6 483	1 167	35 769	18 592	17 177	- 248 803	455
411	-	4 511	1 334	3 177	- 51 742	456
-	-	178	163	15	- 4 514	457
2	-	5 705	5 680	25	- 69	458
2 589	1	7 967	6 435	1 532	- 17 255	460
-	-	1	-	1	1	461
125	-	151	103	48	- 896	462
-	-	-	-	-	-	463
78 850	13 974	452 492	376 772	75 720	- 560 189	464
-	-	930	865	64	- 2 559	465
1 571	53	2 876	-	2 876	- 163	466
-	-	-	-	-	-	467
1	-	899	454	445	- 1 444	468
55	-	2 691	2 205	486	- 4 461	47
182	427	63 702	47 584	16 118	- 17 429	481
6	-	284 722	276 950	7 772	- 117 793	482
-	-	2	-	2	2	483
-	-	56	49	7	- 1 745	486
-	-	10	6	3	4	487
311	1 561	18 689	217	18 472	- 548 848	488
45	24	83 351	82 543	808	48 788	49

Noch: 5. Ausgaben und Einnahmen der Gemeinden und  
in

Gl.- Nr.	Einzelplan Aufgabenbereich	Personalausgaben				
		zusammen	Dienst- bezüge einschl. Sozial- versich.	Versorgungs- bezüge, einschl. Beiträge zu Versorgungs- kassen	Aufwendungen für ehren- amtliche Tätigkeit	Beihilfen, Unterstüt- zungen u. dgl., Personal- nebenausg.
		1	2	3	4	5
<b>5</b>	<b>Gesundheit, Sport, Erholung</b>	<b>106 738</b>	<b>102 454</b>	<b>3 733</b>	<b>205</b>	<b>346</b>
50	Gesundheitsverwaltung	55 779	53 295	2 282	49	153
51	Krankenhäuser	-	-	-	-	-
54	Sonst. Einricht. u. Maßn. d. Gesundheitspflege	11 339	10 848	351	8	132
55	Förderung des Sports	1 923	1 853	61	-	9
56	Eigene Sportstätten	7 140	6 937	183	8	12
57	Badeanstalten	7 093	6 921	169	0	3
58	Park- und Gartenanlagen	22 564	21 769	653	106	37
59	Sonstige Erholungseinrichtungen	900	832	34	35	-
<b>6</b>	<b>Bau- und Wohnungswesen, Verkehr</b>	<b>151 703</b>	<b>144 107</b>	<b>6 739</b>	<b>21</b>	<b>835</b>
60	Bauverwaltung	71 735	68 716	2 761	0	258
61	Städteplanung, Vermessung, Bauordnung	52 275	48 765	3 064	3	443
62	Wohnungsbauförderung	1 718	1 619	75	-	24
63	Gemeindestraßen	17 198	16 604	539	2	53
65	Kreisstraßen	2 965	2 878	82	-	5
660	Bundesstraßen	71	69	2	-	1
665	Landesstraßen	51	50	2	-	0
670	Straßenbeleuchtung	691	669	22	-	-
675	Straßenreinigung	1 653	1 586	55	-	12
68	Parkeinrichtungen	389	359	25	-	5
69	Wasserläufe/Wasserbau	2 956	2 793	112	16	35
<b>7</b>	<b>Öffentl. Einrichtungen, Wirtschaftsförderung</b>	<b>163 118</b>	<b>158 207</b>	<b>4 621</b>	<b>73</b>	<b>217</b>
70	Abwasserbeseitigung	961	912	25	1	23
72	Abfallbeseitigung	4 765	4 499	233	3	30
73	Märkte	1 532	1 494	38	-	-
74	Schlacht- und Viehhöfe	1 001	976	24	-	0
75	Bestattungswesen	15 059	14 581	442	4	33
76	Sonstige öffentliche Einrichtungen	2 640	2 557	62	20	0
77	Hilfsbetriebe der Verwaltung	118 563	115 330	3 170	10	53
78	Förderung der Land- und Forstwirtschaft	1 311	1 252	53	-	6
790	Fremdenverkehr	6 115	5 853	207	32	23
791	Sonst. Förderung von Wirtschaft u. Verkehr	10 304	9 911	341	4	47
792	Förderung des ÖPNV	868	841	25	-	1
<b>8</b>	<b>Wirtschaftliche Unternehmen, Allgemeines Grund- und Sondervermögen</b>	<b>7 248</b>	<b>7 016</b>	<b>202</b>	<b>16</b>	<b>14</b>
80	Verwaltung der wirtschaftlichen Unternehmen	370	357	13	-	-
810	Elektrizitätsversorgung	30	29	1	-	-
813	Gasversorgung	-	-	-	-	-
815	Wasserversorgung	34	31	1	2	-
816	Fernwärmeversorgung	7	7	0	-	-
817	Kombinierte Versorgungsunternehmen	-	-	-	-	-
818	Versorgung mit technischer Informations- und Telekommunikationsinfrastruktur	213	207	6	-	0
82	Verkehrsunternehmen	38	30	1	7	0
83	Kombinierte Versorgungs- u. Verkehrsuntern.	-	-	-	-	-
84	Unternehmen der Wirtschaftsförderung	294	286	8	-	-
85	Land- und forstwirtschaftliche Unternehmen	2 259	2 175	79	2	4
86	Kur- und Badebetriebe	935	922	11	2	-
87	Sonstige wirtschaftliche Unternehmen	1 355	1 310	38	-	7
88	Allgemeines Grundvermögen	1 682	1 632	44	4	2
89	Allgemeines Sondervermögen	32	31	1	-	-
<b>9</b>	<b>Allgemeine Finanzwirtschaft</b>	<b>-</b>	<b>-</b>	<b>-</b>	<b>-</b>	<b>-</b>
90	Steuern, allg. Zuweisungen u. allg. Umlagen	-	-	-	-	-
91	Sonstige allgemeine Finanzwirtschaft	-	-	-	-	-
92	Deckung von Sollfehlbeträgen	-	-	-	-	-
	<b>Summe Einzelpläne 0 bis 9</b>	<b>1 987 051</b>	<b>1 811 532</b>	<b>119 154</b>	<b>30 262</b>	<b>26 103</b>

Gemeindeverbände nach Arten und Aufgabenbereichen  
1 000 EUR

Unterhalt der Grundstücke und des sonstigen unbewegl. Vermögens	Geräte, Ausstattungs-, Ausrüstungs-, sonstige Gebrauchs- gegenstände	Mieten und Pachten	Bewirt- schaftung der Grund- stücke, baulichen Anlagen usw.	Haltung von Fahr- zeugen	Weitere Verwaltungs- und Betriebs- ausgaben	Sonstige Geschäfts- und Sach- ausgaben	Gl.- Nr.
6	7	8	9	10	11	12	
<b>23 058</b>	<b>2 152</b>	<b>3 005</b>	<b>24 233</b>	<b>1 225</b>	<b>5 776</b>	<b>5 675</b>	<b>5</b>
-	154	134	146	17	1 345	1 007	50
-	-	-	-	-	-	1	51
22	53	610	279	3	401	185	54
37	64	1 302	2 632	32	511	192	55
4 179	462	277	13 819	222	397	1 199	56
1 536	332	60	3 544	19	1 170	1 874	57
15 898	994	496	3 231	875	1 674	849	58
1 386	93	125	582	57	278	368	59
<b>84 429</b>	<b>1 947</b>	<b>1 156</b>	<b>25 647</b>	<b>1 826</b>	<b>43 058</b>	<b>17 975</b>	<b>6</b>
244	274	147	447	100	572	1 763	60
325	332	265	145	6	4 940	13 448	61
19	1	4	14	-	28	821	62
50 904	984	374	21 088	743	4 920	1 081	63
14 529	56	68	1 699	481	88	358	65
1 515	-	-	23	-	0	5	660
629	4	-	125	-	36	0	665
6 777	20	30	23	19	18 920	50	670
6 482	172	223	1 815	467	12 920	170	675
333	91	26	134	-	458	165	68
2 672	13	20	135	9	175	114	69
<b>16 905</b>	<b>4 441</b>	<b>5 488</b>	<b>21 058</b>	<b>17 989</b>	<b>87 258</b>	<b>12 432</b>	<b>7</b>
1 079	33	21	2 588	24	3 219	573	70
1 085	94	449	1 090	73	58 660	1 731	72
94	145	106	1 177	28	3 048	1 504	73
-	1	0	1	-	21	11	74
6 582	609	153	3 285	403	1 576	1 399	75
3 388	440	248	9 282	12	502	836	76
1 458	2 787	4 177	2 996	17 360	1 098	2 180	77
2 829	101	73	149	44	454	150	78
267	154	183	358	15	3 162	2 140	790
109	68	55	98	30	1 728	1 494	791
14	8	22	32	0	13 791	413	792
<b>22 911</b>	<b>1 683</b>	<b>2 915</b>	<b>29 081</b>	<b>284</b>	<b>10 806</b>	<b>10 327</b>	<b>8</b>
-	36	13	11	55	-	24	80
27	-	1	51	5	60	273	810
-	-	-	-	-	-	9	813
83	1	1	178	1	117	453	815
14	-	19	68	-	0	135	816
2	3	-	154	-	-	311	817
-	-	-	-	-	67	37	818
112	0	12	36	30	2	18	82
-	-	-	-	-	-	-	83
250	57	177	947	-	136	717	84
9 419	43	40	383	144	7 487	2 628	85
223	47	158	400	36	1 108	1 616	86
353	76	364	887	6	773	883	87
12 429	1 420	2 128	25 964	6	1 056	2 492	88
-	-	-	2	-	-	730	89
-	-	-	-	-	-	-	<b>9</b>
-	-	-	-	-	-	-	90
-	-	-	-	-	-	-	91
-	-	-	-	-	-	-	92
<b>209 728</b>	<b>52 366</b>	<b>101 500</b>	<b>329 910</b>	<b>37 187</b>	<b>339 331</b>	<b>182 658</b>	

Noch: 5. Ausgaben und Einnahmen der Gemeinden und  
in

Gl.- Nr.	Einzelplan Aufgabenbereich	Erstattungen von Ausgaben des Verwaltungshaushalts		Kalkulatorische Kosten		Aufgaben- bezogene Leistungs- beteiligungen nach SGB II
		an öffentlichen Bereich	an sonstige Bereiche	Ab- schrei- bungen	Verzinsung d. Anlage- kapitals	
		13	14	15	16	17
<b>5</b>	<b>Gesundheit, Sport, Erholung</b>	<b>515</b>	<b>24 372</b>	<b>5 059</b>	<b>2 038</b>	-
50	Gesundheitsverwaltung	34	162	3	0	-
51	Krankenhäuser	-	0	-	-	-
54	Sonst. Einricht. u. Maßn. d. Gesundheitspflege	12	2 095	-	-	-
55	Förderung des Sports	23	3 410	208	77	-
56	Eigene Sportstätten	164	2 487	1 294	791	-
57	Badeanstalten	16	1 612	2 381	860	-
58	Park- und Gartenanlagen	120	13 237	957	199	-
59	Sonstige Erholungseinrichtungen	146	1 368	217	110	-
<b>6</b>	<b>Bau- und Wohnungswesen, Verkehr</b>	<b>1 559</b>	<b>32 380</b>	<b>2 363</b>	<b>654</b>	-
60	Bauverwaltung	50	34	15	15	-
61	Städteplanung, Vermessung, Bauordnung	81	3 009	277	40	-
62	Wohnungsbauförderung	15	301	0	4	-
63	Gemeindestraßen	1 215	14 514	1 590	507	-
65	Kreisstraßen	-	3 653	214	-	-
660	Bundesstraßen	-	8	-	-	-
665	Landesstraßen	-	73	-	-	-
670	Straßenbeleuchtung	0	714	58	26	-
675	Straßenreinigung	55	8 784	65	8	-
68	Parkeinrichtungen	-	313	106	26	-
69	Wasserläufe/Wasserbau	142	977	37	27	-
<b>7</b>	<b>Öffentl. Einrichtungen, Wirtschaftsförderung</b>	<b>6 944</b>	<b>31 801</b>	<b>8 914</b>	<b>3 964</b>	-
70	Abwasserbeseitigung	288	501	1 540	1 169	-
72	Abfallbeseitigung	5 381	17 331	276	130	-
73	Märkte	-	1 014	133	124	-
74	Schlacht- und Viehhöfe	80	22	-	-	-
75	Bestattungswesen	110	7 333	1 816	1 172	-
76	Sonstige öffentliche Einrichtungen	21	1 091	2 066	631	-
77	Hilfsbetriebe der Verwaltung	840	2 982	2 900	674	-
78	Förderung der Land- und Forstwirtschaft	0	444	46	4	-
790	Fremdenverkehr	30	806	33	20	-
791	Sonst. Förderung von Wirtschaft u. Verkehr	137	107	103	41	-
792	Förderung des ÖPNV	57	170	-	-	-
<b>8</b>	<b>Wirtschaftliche Unternehmen, Allgemeines Grund- und Sondervermögen</b>	<b>513</b>	<b>6 269</b>	<b>5 568</b>	<b>11 306</b>	-
80	Verwaltung der wirtschaftlichen Unternehmen	-	-	-	-	-
810	Elektrizitätsversorgung	-	200	123	14	-
813	Gasversorgung	-	1	-	-	-
815	Wasserversorgung	24	29	152	50	-
816	Fernwärmeversorgung	-	22	222	234	-
817	Kombinierte Versorgungsunternehmen	-	5	49	3	-
818	Versorgung mit technischer Informations- und Telekommunikationsinfrastruktur	-	1	-	-	-
82	Verkehrsunternehmen	-	241	-	-	-
83	Kombinierte Versorgungs- u. Verkehrsuntern.	-	0	-	-	-
84	Unternehmen der Wirtschaftsförderung	259	58	527	380	-
85	Land- und forstwirtschaftliche Unternehmen	39	1 550	111	21	-
86	Kur- und Badebetriebe	-	1 578	316	365	-
87	Sonstige wirtschaftliche Unternehmen	18	120	201	56	-
88	Allgemeines Grundvermögen	173	2 459	3 866	10 183	-
89	Allgemeines Sondervermögen	-	6	-	-	-
<b>9</b>	<b>Allgemeine Finanzwirtschaft</b>	<b>6</b>	<b>28</b>	<b>-</b>	<b>-</b>	-
90	Steuern, allg. Zuweisungen u. allg. Umlagen	-	-	-	-	-
91	Sonstige allgemeine Finanzwirtschaft	6	28	-	-	-
92	Deckung von Sollfehlbeträgen	-	-	-	-	-
	<b>Summe Einzelpläne 0 bis 9</b>	<b>100 818</b>	<b>251 172</b>	<b>40 282</b>	<b>28 151</b>	<b>261 443</b>



Gemeindeverbände nach Arten und Aufgabenbereichen  
1 000 EUR

Zuweisungen u. sonstige Zuschüsse für lfd. Zwecke, allg. Zuweisungen, Umlagen		Schulden- dienst- hilfen	Soziale Leistungen	Sonstige Ausgaben d. Verwaltungs- haushalts	Brutto- ausgaben des Verwaltungs- haushalts	Abzüglich Zahlungen von Gemeinden/ Gemeinde- verbänden	Gl.- Nr.
an öffentlichen Bereich	an sonstige Bereiche						
18	19	20	21	22	23	24	
<b>25 270</b>	<b>57 674</b>	-	-	<b>132</b>	<b>286 921</b>	<b>1 776</b>	<b>5</b>
1 245	1 754	-	-	-	61 780	40	50
21 574	20 537	-	-	6	42 118	-	51
12	5 386	-	-	0	20 397	0	54
1 957	20 052	-	-	0	32 420	201	55
245	4 192	-	-	126	36 993	1 356	56
196	1 587	-	-	-	22 281	28	57
21	3 176	-	-	-	64 292	111	58
19	991	-	-	0	6 641	41	59
<b>3 025</b>	<b>20 654</b>	-	-	<b>473</b>	<b>388 849</b>	<b>1 666</b>	<b>6</b>
2	813	-	-	39	76 251	19	60
316	1 562	-	-	41	77 062	1 216	61
-	109	-	-	-	3 033	-	62
2 201	10 286	-	-	83	127 689	89	63
58	5 275	-	-	13	29 458	92	65
-	36	-	-	271	1 930	-	660
-	122	-	-	0	1 041	-	665
-	1 049	-	-	-	28 377	2	670
263	1 277	-	-	-	34 354	144	675
163	-	-	-	25	2 228	-	68
23	124	-	-	-	7 426	103	69
<b>18 207</b>	<b>130 998</b>	-	-	<b>6 724</b>	<b>536 240</b>	<b>9 508</b>	<b>7</b>
1 450	415	-	-	76	13 938	97	70
487	3 056	-	-	5 796	100 404	234	72
-	29	-	-	-	8 934	-	73
-	-	-	-	-	1 136	-	74
2	858	-	-	105	40 461	7	75
3	188	-	-	-	21 347	42	76
14	2 135	-	-	-	160 165	1 866	77
-	103	-	-	-	5 709	0	78
157	4 957	-	-	11	18 409	92	790
344	3 233	-	-	-	17 851	416	791
15 749	116 024	-	-	736	147 886	6 753	792
73	48 770	6	-	1 265	159 026	777	<b>8</b>
-	48	-	-	-	556	-	80
0	172	-	-	2	959	-	810
-	51	-	-	-	62	-	813
1	66	-	-	14	1 203	24	815
-	-	-	-	-	721	-	816
-	5 160	-	-	-	5 689	-	817
-	5 426	-	-	-	5 743	-	818
4	18 632	-	-	-	19 125	239	82
-	330	-	-	-	330	-	83
-	8 118	-	-	-	11 919	307	84
6	87	-	-	361	24 581	14	85
-	3 405	6	-	326	10 520	-	86
7	3 456	-	-	1	8 555	-	87
35	380	-	-	328	64 600	191	88
21	3 439	-	-	233	4 462	-	89
<b>800 158</b>	-	-	-	<b>625 745</b>	<b>1 425 937</b>	<b>781 569</b>	<b>9</b>
800 158	-	-	-	11 522	811 680	781 515	90
-	-	-	-	614 223	614 257	54	91
-	-	-	-	-	-	-	92
<b>931 728</b>	<b>1 040 409</b>	<b>6</b>	<b>1 513 858</b>	<b>636 766</b>	<b>8 044 363</b>	<b>904 144</b>	

Noch: 5. Ausgaben und Einnahmen der Gemeinden und  
in

Gl.- Nr.	Einzelplan Aufgabenbereich	Ausgaben d. Verwaltungs- haushalts ohne Zahlungen gleicher Ebene	Gewährung von Darlehen	Erwerb von Beteiligungen, Kapital- einlagen	Erwerb von Sachvermögen	Bau- maßnahmen
		25	26	27	28	29
<b>5</b>	<b>Gesundheit, Sport, Erholung</b>	<b>285 146</b>	<b>100</b>	<b>10 000</b>	<b>3 507</b>	<b>53 631</b>
50	Gesundheitsverwaltung	61 741	-	-	413	8
51	Krankenhäuser	42 118	-	10 000	-	-
54	Sonst. Einricht. u. Maßn. d. Gesundheitspflege	20 396	-	-	82	1 012
55	Förderung des Sports	32 220	-	-	76	415
56	Eigene Sportstätten	35 637	100	-	740	23 504
57	Badeanstalten	22 253	-	-	445	9 128
58	Park- und Gartenanlagen	64 181	-	-	1 254	7 059
59	Sonstige Erholungseinrichtungen	6 600	-	-	498	12 505
<b>6</b>	<b>Bau- und Wohnungswesen, Verkehr</b>	<b>387 183</b>	<b>-</b>	<b>700</b>	<b>6 123</b>	<b>321 293</b>
60	Bauverwaltung	76 232	-	-	89	242
61	Städteplanung, Vermessung, Bauordnung	75 846	-	700	1 269	76 170
62	Wohnungsbauförderung	3 033	-	-	411	2 434
63	Gemeindestraßen	127 601	-	-	2 671	200 063
65	Kreisstraßen	29 366	-	-	733	24 053
660	Bundesstraßen	1 930	-	-	-	305
665	Landesstraßen	1 041	-	-	3	1 152
670	Straßenbeleuchtung	28 375	-	-	248	7 704
675	Straßenreinigung	34 210	-	-	457	60
68	Parkeinrichtungen	2 228	-	-	169	2 897
69	Wasserläufe/Wasserbau	7 323	-	-	73	6 212
<b>7</b>	<b>Öffentl. Einrichtungen, Wirtschaftsförderung</b>	<b>526 731</b>	<b>60</b>	<b>490</b>	<b>24 885</b>	<b>69 171</b>
70	Abwasserbeseitigung	13 841	-	17	64	8 908
72	Abfallbeseitigung	100 170	-	-	23	269
73	Märkte	8 934	-	-	990	282
74	Schlacht- und Viehhöfe	1 136	-	-	-	-
75	Bestattungswesen	40 455	-	-	924	9 500
76	Sonstige öffentliche Einrichtungen	21 305	-	-	880	23 825
77	Hilfsbetriebe der Verwaltung	158 298	-	-	19 592	4 951
78	Förderung der Land- und Forstwirtschaft	5 709	-	-	171	1 870
790	Fremdenverkehr	18 317	-	473	324	4 181
791	Sonst. Förderung von Wirtschaft u. Verkehr	17 435	60	-	774	14 888
792	Förderung des ÖPNV	141 132	-	-	1 142	496
<b>8</b>	<b>Wirtschaftliche Unternehmen, Allgemeines Grund- und Sondervermögen</b>	<b>158 249</b>	<b>3 300</b>	<b>5 349</b>	<b>14 965</b>	<b>67 630</b>
80	Verwaltung der wirtschaftlichen Unternehmen	556	-	0	-	-
810	Elektrizitätsversorgung	959	300	225	5	587
813	Gasversorgung	62	-	-	-	-
815	Wasserversorgung	1 179	-	-	48	693
816	Fernwärmeversorgung	721	-	24	5	510
817	Kombinierte Versorgungsunternehmen	5 689	3 000	-	7	29
818	Versorgung mit technischer Informations- und Telekommunikationsinfrastruktur	5 743	-	-	-	12 569
82	Verkehrsunternehmen	18 886	-	9	-	59
83	Kombinierte Versorgungs- u. Verkehrsuntern.	330	-	-	-	1 277
84	Unternehmen der Wirtschaftsförderung	11 612	-	85	342	4 948
85	Land- und forstwirtschaftliche Unternehmen	24 566	-	-	299	1 250
86	Kur- und Badebetriebe	10 520	-	500	1 564	5 786
87	Sonstige wirtschaftliche Unternehmen	8 555	-	-	352	1 578
88	Allgemeines Grundvermögen	64 409	-	584	12 343	38 286
89	Allgemeines Sondervermögen	4 462	-	3 921	1	56
<b>9</b>	<b>Allgemeine Finanzwirtschaft</b>	<b>644 368</b>	<b>-</b>	<b>6 136</b>	<b>-</b>	<b>-</b>
90	Steuern, allg. Zuweisungen u. allg. Umlagen	30 165	-	-	-	-
91	Sonstige allgemeine Finanzwirtschaft	614 203	-	6 136	-	-
92	Deckung von Sollfehlbeträgen	-	-	-	-	-
	<b>Summe Einzelpläne 0 bis 9</b>	<b>7 140 219</b>	<b>3 990</b>	<b>22 675</b>	<b>151 804</b>	<b>785 265</b>

Gemeindeverbände nach Arten und Aufgabenbereichen  
1 000 EUR

Zuweisungen und Zuschüsse für Investitionen		Tilgung von Krediten, Rückzahlung innerer Darlehen		Sonstige Ausgaben d. Vermögens- haushalts	Brutto- ausgaben d. Vermögens- haushalts	Abzüglich Zahlungen von Gemeinden/ Gemeinde- verbänden	Gl.- Nr.
an öffentlichen Bereich	an sonstige Bereiche	an öffentlichen Bereich	an sonstige Bereiche				
30	31	32	33	34	35	36	
<b>1 917</b>	<b>11 691</b>	-	<b>37</b>	-	<b>80 883</b>	<b>1 236</b>	<b>5</b>
4	105	-	-	-	531	-	50
-	-	-	-	-	10 000	-	51
-	85	-	-	-	1 178	-	54
544	4 708	-	-	-	5 743	69	55
1 015	2 268	-	37	-	27 665	1 037	56
218	4 017	-	-	-	13 808	14	57
6	77	-	-	-	8 396	2	58
130	431	-	-	-	13 563	115	59
<b>9 803</b>	<b>42 588</b>	-	<b>3</b>	<b>162</b>	<b>380 672</b>	<b>1 468</b>	<b>6</b>
-	2	-	-	-	333	-	60
4 139	38 966	-	-	162	121 406	723	61
-	430	-	-	-	3 275	25	62
4 899	3 041	-	3	-	210 676	674	63
325	149	-	-	-	25 259	24	65
-	-	-	-	-	305	-	660
-	-	-	-	-	1 156	-	665
5	-	-	-	-	7 957	-	670
-	-	-	-	-	518	-	675
-	-	-	-	-	3 066	-	68
435	-	-	-	-	6 721	23	69
<b>2 377</b>	<b>14 497</b>	-	<b>68</b>	-	<b>111 548</b>	<b>1 297</b>	<b>7</b>
1 606	-	-	68	-	10 662	368	70
-	-	-	-	-	293	-	72
-	-	-	-	-	1 272	-	73
-	-	-	-	-	-	-	74
-	53	-	-	-	10 477	3	75
87	7	-	-	-	24 800	98	76
83	-	-	-	-	24 625	605	77
100	3	-	-	-	2 145	34	78
87	449	-	-	-	5 515	98	790
396	6 784	-	-	-	22 902	91	791
18	7 200	-	-	-	8 856	-	792
<b>746</b>	<b>57 542</b>	-	<b>7</b>	<b>35</b>	<b>149 574</b>	<b>685</b>	<b>8</b>
-	-	-	-	-	0	-	80
-	12	-	-	-	1 129	-	810
-	-	-	-	-	-	-	813
114	-	-	-	-	855	-	815
-	16	-	-	-	556	-	816
113	2 842	-	-	-	5 991	-	817
109	30 482	-	-	-	43 159	383	818
-	-	-	-	-	68	-	82
-	-	-	-	-	1 277	-	83
-	70	-	-	-	5 445	-	84
-	-	-	-	-	1 549	-	85
8	1 585	-	-	-	9 444	-	86
0	421	-	6	-	2 357	-	87
399	274	-	-	35	51 922	302	88
3	21 840	-	1	-	25 822	-	89
<b>115</b>	-	<b>683</b>	<b>164 235</b>	<b>283 336</b>	<b>454 505</b>	<b>32</b>	<b>9</b>
44	-	-	-	-	44	7	90
70	-	683	164 235	277 161	448 286	25	91
-	-	-	-	<b>6 175</b>	<b>6 175</b>	-	92
<b>22 263</b>	<b>145 317</b>	<b>683</b>	<b>164 361</b>	<b>283 537</b>	<b>1 579 895</b>	<b>7 497</b>	

Noch: 5. Ausgaben und Einnahmen der Gemeinden und  
in

Gl.- Nr.	Einzelplan Aufgabenbereich	Ausgaben d. Vermögens- haushalts ohne Zahlungen gleicher Ebene	Bruttoausg. Verwaltungs- u. Vermögens- haushalt zusammen	Abzüglich Zahlungen v. Gemeinden/Gv zusammen	Abzüglich haushalts- technischer Ver- rechnungen	Bereinigte Ausgaben zusammen
		37	38	39	40	41
<b>5</b>	<b>Gesundheit, Sport, Erholung</b>	<b>79 647</b>	<b>367 805</b>	<b>3 012</b>	<b>29 207</b>	<b>335 586</b>
50	Gesundheitsverwaltung	531	62 311	40	140	62 131
51	Krankenhäuser	10 000	52 118	-	6	52 112
54	Sonst. Einricht. u. Maßn. d. Gesundheitspflege	1 178	21 575	0	965	20 610
55	Förderung des Sports	5 674	38 164	269	3 471	34 423
56	Eigene Sportstätten	26 627	64 658	2 393	4 031	58 234
57	Badeanstalten	13 795	36 089	41	4 729	31 319
58	Park- und Gartenanlagen	8 394	72 688	112	14 387	58 188
59	Sonstige Erholungseinrichtungen	13 448	20 204	156	1 479	18 569
<b>6</b>	<b>Bau- und Wohnungswesen, Verkehr</b>	<b>379 204</b>	<b>769 521</b>	<b>3 134</b>	<b>32 371</b>	<b>734 016</b>
60	Bauverwaltung	333	76 584	19	104	76 461
61	Städteplanung, Vermessung, Bauordnung	120 683	198 469	1 939	2 033	194 496
62	Wohnungsbauförderung	3 251	6 308	25	80	6 204
63	Gemeindestraßen	210 003	338 366	762	15 804	321 800
65	Kreisstraßen	25 236	54 718	116	3 850	50 751
660	Bundesstraßen	305	2 235	-	279	1 956
665	Landesstraßen	1 156	2 196	-	73	2 123
670	Straßenbeleuchtung	7 957	36 334	2	658	35 674
675	Straßenreinigung	518	34 871	144	8 008	26 720
68	Parkeinrichtungen	3 066	5 294	-	441	4 853
69	Wasserläufe/Wasserbau	6 698	14 146	126	1 041	12 979
<b>7</b>	<b>Öffentl. Einrichtungen, Wirtschaftsförderung</b>	<b>110 251</b>	<b>647 788</b>	<b>10 805</b>	<b>35 621</b>	<b>601 362</b>
70	Abwasserbeseitigung	10 294	24 599	465	3 244	20 890
72	Abfallbeseitigung	293	100 697	234	9 038	91 425
73	Märkte	1 272	10 207	-	1 260	8 946
74	Schlacht- und Viehhöfe	-	1 136	-	22	1 114
75	Bestattungswesen	10 474	50 939	10	10 387	40 542
76	Sonstige öffentliche Einrichtungen	24 703	46 147	140	3 778	42 230
77	Hilfsbetriebe der Verwaltung	24 020	184 790	2 471	6 459	175 859
78	Förderung der Land- und Forstwirtschaft	2 111	7 854	35	492	7 327
790	Fremdenverkehr	5 417	23 924	190	616	23 118
791	Sonst. Förderung von Wirtschaft u. Verkehr	22 811	40 753	508	237	40 008
792	Förderung des ÖPNV	8 856	156 742	6 753	88	149 901
<b>8</b>	<b>Wirtschaftliche Unternehmen, Allgemeines Grund- und Sondervermögen</b>	<b>148 890</b>	<b>308 600</b>	<b>1 461</b>	<b>20 633</b>	<b>286 506</b>
80	Verwaltung der wirtschaftlichen Unternehmen	0	557	-	-	557
810	Elektrizitätsversorgung	1 129	2 088	-	150	1 938
813	Gasversorgung	-	62	-	-	62
815	Wasserversorgung	855	2 058	24	226	1 808
816	Fernwärmeversorgung	556	1 277	-	463	814
817	Kombinierte Versorgungsunternehmen	5 991	11 680	-	57	11 623
818	Versorgung mit technischer Informations- und Telekommunikationsinfrastruktur	42 776	48 902	383	0	48 519
82	Verkehrsunternehmen	68	19 193	239	2	18 952
83	Kombinierte Versorgungs- u. Verkehrsuntern.	1 277	1 607	-	0	1 607
84	Unternehmen der Wirtschaftsförderung	5 445	17 364	307	965	16 092
85	Land- und forstwirtschaftliche Unternehmen	1 549	26 129	14	797	25 318
86	Kur- und Badebetriebe	9 444	19 964	-	1 573	18 390
87	Sonstige wirtschaftliche Unternehmen	2 357	10 912	-	362	10 550
88	Allgemeines Grundvermögen	51 620	116 522	493	15 889	100 140
89	Allgemeines Sondervermögen	25 822	30 285	-	148	30 137
<b>9</b>	<b>Allgemeine Finanzwirtschaft</b>	<b>454 473</b>	<b>1 880 442</b>	<b>781 602</b>	<b>624 312</b>	<b>474 529</b>
90	Steuern, allg. Zuweisungen u. allg. Umlagen	37	811 724	781 523	4 517	25 685
91	Sonstige allgemeine Finanzwirtschaft	448 261	1 062 543	79	619 795	442 669
92	Deckung von Sollfehlbeträgen	6 175	6 175	-	-	6 175
	<b>Summe Einzelpläne 0 bis 9</b>	<b>1 572 398</b>	<b>9 624 258</b>	<b>911 641</b>	<b>872 422</b>	<b>7 840 196</b>

Gemeindeverbände nach Arten und Aufgabenbereichen  
1 000 EUR

Abzüglich Zahlungen von anderen Ebenen des öffentlichen Bereiches	Netto- ausgaben	Steuern (netto), steuerähnliche Einnahmen, Gebühren, zweckgeb. Abgaben	Einnahmen aus Verkauf	Mieten und Pachten	Sonstige Verwaltungs- und Betriebs- einnahmen	Gl.- Nr.
42	43	44	45	46	47	
<b>53 927</b>	<b>281 658</b>	<b>10 048</b>	<b>146</b>	<b>6 896</b>	<b>5 181</b>	<b>5</b>
8 813	53 318	3 407	5	-	110	50
-	52 112	-	-	129	80	51
3 180	17 430	461	-	284	82	54
6 169	28 253	32	3	- 61	398	55
16 792	41 442	1 484	32	3 580	1 885	56
5 018	26 301	3 381	59	1 273	1 974	57
5 547	52 641	422	36	296	335	58
8 408	10 160	862	11	1 395	316	59
<b>231 333</b>	<b>502 684</b>	<b>35 370</b>	<b>72</b>	<b>653</b>	<b>5 173</b>	<b>6</b>
2 585	73 875	703	6	7	403	60
110 378	84 118	15 831	19	68	1 374	61
1 547	4 657	74	-	-	0	62
90 799	231 001	2 119	31	166	901	63
15 087	35 664	540	6	3	176	65
687	1 269	167	-	-	-	660
828	1 295	1	-	0	2	665
4 659	31 015	215	6	1	2 023	670
1 591	25 129	5 534	2	6	143	675
1 163	3 691	9 989	2	346	120	68
2 009	10 971	197	-	57	31	69
<b>118 477</b>	<b>482 885</b>	<b>132 778</b>	<b>4 113</b>	<b>8 568</b>	<b>11 766</b>	<b>7</b>
4 289	16 601	8 235	-	29	208	70
989	90 436	87 243	690	699	2 947	72
123	8 824	1 920	23	1 889	1 289	73
-	1 114	978	-	-	16	74
3 501	37 041	24 720	1 353	117	1 029	75
16 460	25 770	2 419	13	4 268	1 166	76
4 015	171 844	407	134	228	1 289	77
1 527	5 800	69	703	466	2 106	78
4 099	19 019	2 997	1 188	175	903	790
24 703	15 305	152	9	682	104	791
58 771	91 130	3 638	-	14	708	792
<b>106 174</b>	<b>180 332</b>	<b>7 430</b>	<b>35 788</b>	<b>60 985</b>	<b>8 496</b>	<b>8</b>
8	549	-	-	0	20	80
4 887	- 2 949	993	607	130	348	810
-	62	3	-	-	19	813
27	1 781	530	0	-	89	815
2 473	- 1 659	110	18	7	149	816
1 393	10 229	101	243	1	380	817
42 515	6 005	-	-	-	24	818
18 015	937	179	-	16	3	82
1 532	74	-	-	-	-	83
3 922	12 170	300	19	642	732	84
4 433	20 886	12	33 973	454	1 731	85
6 689	11 701	2 989	73	679	1 072	86
448	10 102	700	484	803	532	87
19 833	80 307	1 515	371	58 074	3 205	88
-	30 137	-	-	180	192	89
<b>2 351 591</b>	<b>-1 877 063</b>	<b>2 237 237</b>	<b>-</b>	<b>-</b>	<b>138</b>	<b>9</b>
2 342 496	-2 316 811	2 237 237	-	-	-	90
9 095	433 573	-	-	-	138	91
-	-	-	-	-	-	92
<b>4 424 576</b>	<b>3 415 619</b>	<b>2 641 475</b>	<b>57 760</b>	<b>113 158</b>	<b>65 302</b>	

Noch: 5. Ausgaben und Einnahmen der Gemeinden und

Gl.- Nr.	Einzelplan Aufgabenbereich	Erstattungen von			
		Ausgaben des Verwaltungshaushalts			
		von Bund und Land	von Gemeinden/ Gv	von and. öffentl. Bereichen	von sonstigen Bereichen
		48	49	50	51
<b>5</b>	<b>Gesundheit, Sport, Erholung</b>	<b>1 304</b>	<b>1 032</b>	<b>102</b>	<b>3 671</b>
50	Gesundheitsverwaltung	1 121	37	54	51
51	Krankenhäuser	-	-	-	38
54	Sonst. Einricht. u. Maßn. d. Gesundheitspflege	11	-	28	52
55	Förderung des Sports	74	78	-	220
56	Eigene Sportstätten	80	851	11	1 715
57	Badeanstalten	15	23	-	201
58	Park- und Gartenanlagen	4	36	9	1 350
59	Sonstige Erholungseinrichtungen	-	7	-	44
<b>6</b>	<b>Bau- und Wohnungswesen, Verkehr</b>	<b>1 067</b>	<b>335</b>	<b>754</b>	<b>7 061</b>
60	Bauverwaltung	136	19	292	1 007
61	Städteplanung, Vermessung, Bauordnung	45	41	171	3 112
62	Wohnungsbauförderung	-	-	-	32
63	Gemeindestraßen	590	60	44	945
65	Kreisstraßen	13	92	-	1 609
660	Bundesstraßen	21	-	-	-
665	Landesstraßen	10	-	-	-
670	Straßenbeleuchtung	4	1	-	45
675	Straßenreinigung	248	121	219	262
68	Parkeinrichtungen	-	-	-	43
69	Wasserläufe/Wasserbau	-	-	28	5
<b>7</b>	<b>Öffentl. Einrichtungen, Wirtschaftsförderung</b>	<b>5 514</b>	<b>3 471</b>	<b>1 566</b>	<b>60 142</b>
70	Abwasserbeseitigung	0	83	316	50
72	Abfallbeseitigung	0	197	988	1 622
73	Märkte	-	-	-	42
74	Schlacht- und Viehhöfe	-	-	-	-
75	Bestattungswesen	491	6	-	416
76	Sonstige öffentliche Einrichtungen	1	3	0	137
77	Hilfsbetriebe der Verwaltung	35	1 484	105	56 319
78	Förderung der Land- und Forstwirtschaft	131	0	-	-
790	Fremdenverkehr	119	37	82	35
791	Sonst. Förderung von Wirtschaft u. Verkehr	127	262	26	169
792	Förderung des ÖPNV	4 610	1 398	48	1 352
<b>8</b>	<b>Wirtschaftliche Unternehmen, Allgemeines Grund- und Sondervermögen</b>	<b>511</b>	<b>750</b>	<b>40</b>	<b>2 260</b>
80	Verwaltung der wirtschaftlichen Unternehmen	-	-	8	78
810	Elektrizitätsversorgung	-	-	0	9
813	Gasversorgung	-	-	-	0
815	Wasserversorgung	-	24	23	160
816	Fernwärmeversorgung	-	-	-	-
817	Kombinierte Versorgungsunternehmen	-	-	-	18
818	Versorgung mit technischer Informations- und Telekommunikationsinfrastruktur	-	-	-	-
82	Verkehrsunternehmen	-	239	-	-
83	Kombinierte Versorgungs- u. Verkehrsuntern.	-	-	-	-
84	Unternehmen der Wirtschaftsförderung	-	307	0	79
85	Land- und forstwirtschaftliche Unternehmen	282	9	-	310
86	Kur- und Badebetriebe	-	-	-	220
87	Sonstige wirtschaftliche Unternehmen	16	-	-	138
88	Allgemeines Grundvermögen	213	170	9	902
89	Allgemeines Sondervermögen	-	-	-	346
<b>9</b>	<b>Allgemeine Finanzwirtschaft</b>	<b>-</b>	<b>-</b>	<b>-</b>	<b>304</b>
90	Steuern, allg. Zuweisungen u. allg. Umlagen	-	-	-	155
91	Sonstige allgemeine Finanzwirtschaft	-	-	-	149
92	Deckung von Sollfehlbeträgen	-	-	-	-
	<b>Summe Einzelpläne 0 bis 9</b>	<b>226 306</b>	<b>75 855</b>	<b>69 067</b>	<b>196 437</b>

Allgemeine Zuweisungen, Umlagen, Zuweisungen und Zuschüsse für laufende Zwecke				Aufgaben- bezogene Leistungs- beteiligungen nach SGB II	Ersatz von sozialen Leistungen	Gl.- Nr.
von Bund und Land	von Gemeinden/ Gv	von and. öffentl. Bereichen	von sonstigen Bereichen			
52	53	54	55	56	57	
<b>17 420</b>	<b>744</b>	<b>1 081</b>	<b>695</b>	-	-	<b>5</b>
7 004	2	123	5	-	-	50
-	-	-	-	-	-	51
2 292	0	125	208	-	-	54
4 196	122	-	206	-	-	55
3 338	505	193	39	-	-	56
9	5	15	48	-	-	57
466	75	625	153	-	-	58
115	34	-	36	-	-	59
<b>10 486</b>	<b>1 330</b>	<b>112</b>	<b>128</b>	-	-	<b>6</b>
253	-	10	5	-	-	60
5 787	1 175	-	31	-	-	61
75	-	-	-	-	-	62
1 857	28	99	87	-	-	63
-	-	-	-	-	-	65
393	-	-	-	-	-	660
244	-	-	-	-	-	665
406	1	-	3	-	-	670
1 124	22	-	2	-	-	675
-	-	-	-	-	-	68
346	103	2	0	-	-	69
<b>56 625</b>	<b>6 037</b>	<b>3 907</b>	<b>2 300</b>	-	-	<b>7</b>
9	14	-	15	-	-	70
-	37	-	-	-	-	72
-	-	-	273	-	-	73
-	-	-	-	-	-	74
327	1	31	10	-	-	75
239	39	87	11	-	-	76
372	382	2 503	16	-	-	77
428	-	-	17	-	-	78
175	55	20	255	-	-	790
2 101	154	1 264	185	-	-	791
52 973	5 355	2	1 518	-	-	792
<b>27 861</b>	<b>26</b>	<b>29</b>	<b>862</b>	-	-	<b>8</b>
-	-	-	113	-	-	80
-	-	-	111	-	-	810
-	-	-	-	-	-	813
-	-	-	-	-	-	815
15	-	-	-	-	-	816
-	-	-	-	-	-	817
5 424	-	-	-	-	-	818
17 915	-	-	-	-	-	82
330	-	-	-	-	-	83
-	-	-	-	-	-	84
3 542	5	3	131	-	-	85
141	-	26	6	-	-	86
5	-	-	88	-	-	87
490	21	-	413	-	-	88
-	-	-	1	-	-	89
<b>2 240 717</b>	<b>781 515</b>	-	-	-	-	<b>9</b>
2 235 616	781 515	-	-	-	-	90
5 101	-	-	-	-	-	91
-	-	-	-	-	-	92
<b>3 163 635</b>	<b>828 235</b>	<b>8 005</b>	<b>17 084</b>	<b>272 766</b>	<b>103 909</b>	

Noch: 5. Ausgaben und Einnahmen der Gemeinden und  
in

Gl.- Nr.	Einzelplan Aufgabenbereich	Gewinn- anteile, Konzess.- abgaben	Schuldendiensthilfen			
			von Bund und Land	von Gemeinden/ Gv	von and. öffentl. Bereichen	von sonstigen Bereichen
		58	59	60	61	62
<b>5</b>	<b>Gesundheit, Sport, Erholung</b>	<b>2 437</b>	-	-	-	-
50	Gesundheitsverwaltung	-	-	-	-	-
51	Krankenhäuser	758	-	-	-	-
54	Sonst. Einricht. u. Maßn. d. Gesundheitspflege	-	-	-	-	-
55	Förderung des Sports	-	-	-	-	-
56	Eigene Sportstätten	1	-	-	-	-
57	Badeanstalten	1 678	-	-	-	-
58	Park- und Gartenanlagen	-	-	-	-	-
59	Sonstige Erholungseinrichtungen	-	-	-	-	-
<b>6</b>	<b>Bau- und Wohnungswesen, Verkehr</b>	<b>8 736</b>	-	-	-	-
60	Bauverwaltung	-	-	-	-	-
61	Städteplanung, Vermessung, Bauordnung	-	-	-	-	-
62	Wohnungsbauförderung	3 220	-	-	-	-
63	Gemeindestraßen	5 483	-	-	-	-
65	Kreisstraßen	-	-	-	-	-
660	Bundesstraßen	-	-	-	-	-
665	Landesstraßen	-	-	-	-	-
670	Straßenbeleuchtung	-	-	-	-	-
675	Straßenreinigung	-	-	-	-	-
68	Parkeinrichtungen	-	-	-	-	-
69	Wasserläufe/Wasserbau	33	-	-	-	-
<b>7</b>	<b>Öffentl. Einrichtungen, Wirtschaftsförderung</b>	<b>8 306</b>	-	-	-	-
70	Abwasserbeseitigung	7 503	-	-	-	-
72	Abfallbeseitigung	478	-	-	-	-
73	Märkte	89	-	-	-	-
74	Schlacht- und Viehhöfe	-	-	-	-	-
75	Bestattungswesen	-	-	-	-	-
76	Sonstige öffentliche Einrichtungen	114	-	-	-	-
77	Hilfsbetriebe der Verwaltung	-	-	-	-	-
78	Förderung der Land- und Forstwirtschaft	9	-	-	-	-
790	Fremdenverkehr	114	-	-	-	-
791	Sonst. Förderung von Wirtschaft u. Verkehr	0	-	-	-	-
792	Förderung des ÖPNV	-	-	-	-	-
<b>8</b>	<b>Wirtschaftliche Unternehmen, Allgemeines Grund- und Sondervermögen</b>	<b>76 720</b>	-	-	-	-
80	Verwaltung der wirtschaftlichen Unternehmen	946	-	-	-	-
810	Elektrizitätsversorgung	46 857	-	-	-	-
813	Gasversorgung	3 549	-	-	-	-
815	Wasserversorgung	667	-	-	-	-
816	Fernwärmeversorgung	129	-	-	-	-
817	Kombinierte Versorgungsunternehmen	18 041	-	-	-	-
818	Versorgung mit technischer Informations- und Telekommunikationsinfrastruktur	0	-	-	-	-
82	Verkehrsunternehmen	972	-	-	-	-
83	Kombinierte Versorgungs- u. Verkehrsuntern.	524	-	-	-	-
84	Unternehmen der Wirtschaftsförderung	26	-	-	-	-
85	Land- und forstwirtschaftliche Unternehmen	788	-	-	-	-
86	Kur- und Badebetriebe	1 487	-	-	-	-
87	Sonstige wirtschaftliche Unternehmen	1 621	-	-	-	-
88	Allgemeines Grundvermögen	40	-	-	-	-
89	Allgemeines Sondervermögen	1 075	-	-	-	-
<b>9</b>	<b>Allgemeine Finanzwirtschaft</b>	<b>394</b>	<b>1 362</b>	<b>15</b>	-	-
90	Steuern, allg. Zuweisungen u. allg. Umlagen	-	-	-	-	-
91	Sonstige allgemeine Finanzwirtschaft	394	1 362	15	-	-
92	Deckung von Sollfehlbeträgen	-	-	-	-	-
	<b>Summe Einzelpläne 0 bis 9</b>	<b>98 358</b>	<b>1 362</b>	<b>15</b>	-	-



Gemeindeverbände nach Arten und Aufgabenbereichen  
1 000 EUR

Zinseinnahmen			Sonstige Einnahmen d. Verwaltungs- haushalts	Brutto- einnahmen d. Verwal- tungs- haushalts	Abzüglich Zahlungen von Gemeinden/ Gemeinde- verbänden	Einnahmen d. Verwaltungs- haushalts ohne Zahlungen gleicher Ebene	Gl.- Nr.
von Gemeinden/ Gv	von and. öffentl. Bereichen	von sonstigen Bereichen					
63	64	65	66	67	68	69	
-	-	<b>14</b>	<b>147</b>	<b>50 918</b>	<b>1 776</b>	<b>49 142</b>	<b>5</b>
-	-	-	135	12 054	40	12 015	50
-	-	14	-	1 019	-	1 019	51
-	-	-	0	3 545	0	3 544	54
-	-	-	1	5 269	201	5 069	55
-	-	-	-	13 713	1 356	12 358	56
-	-	-	0	8 681	28	8 653	57
-	-	-	11	3 816	111	3 706	58
-	-	-	-	2 820	41	2 779	59
-	-	<b>240</b>	<b>687</b>	<b>72 204</b>	<b>1 666</b>	<b>70 538</b>	<b>6</b>
-	-	-	1	2 842	19	2 823	60
-	-	164	246	28 065	1 216	26 849	61
-	-	76	-	3 477	-	3 477	62
-	-	-	4	12 415	89	12 326	63
-	-	-	306	2 744	92	2 652	65
-	-	-	-	582	-	582	660
-	-	-	-	256	-	256	665
-	-	-	-	2 705	2	2 703	670
-	-	-	29	7 712	144	7 568	675
-	-	-	102	10 602	-	10 602	68
-	-	-	0	803	103	700	69
-	-	<b>647</b>	<b>2 101</b>	<b>307 838</b>	<b>9 508</b>	<b>298 330</b>	<b>7</b>
-	-	6	138	16 607	97	16 510	70
-	-	534	1 752	97 188	234	96 954	72
-	-	-	1	5 526	-	5 526	73
-	-	-	18	1 013	-	1 013	74
-	-	1	179	28 682	7	28 675	75
-	-	-	-	8 496	42	8 454	76
-	-	-	10	63 285	1 866	61 419	77
-	-	1	-	3 928	0	3 928	78
-	-	-	-	6 154	92	6 062	790
-	-	-	-	5 235	416	4 819	791
-	-	104	1	71 722	6 753	64 969	792
-	<b>48</b>	<b>223</b>	<b>309</b>	<b>222 339</b>	<b>777</b>	<b>221 562</b>	<b>8</b>
-	-	-	-	1 164	-	1 164	80
-	44	-	-	49 099	-	49 099	810
-	-	-	-	3 571	-	3 571	813
-	4	-	1	1 499	24	1 475	815
-	-	-	-	427	-	427	816
-	-	45	-	18 828	-	18 828	817
-	-	-	-	5 447	-	5 447	818
-	-	-	0	19 323	239	19 084	82
-	-	-	-	854	-	854	83
-	-	95	0	2 201	307	1 894	84
-	-	-	4	41 244	14	41 230	85
-	-	-	0	6 692	-	6 692	86
-	-	3	125	4 515	-	4 515	87
-	-	1	59	65 483	191	65 292	88
-	-	78	120	1 991	-	1 991	89
<b>39</b>	<b>13</b>	<b>15 044</b>	<b>100 575</b>	<b>5 377 355</b>	<b>781 569</b>	<b>4 595 785</b>	<b>9</b>
-	-	-	11 045	5 265 569	781 515	4 484 053	90
39	13	15 044	89 530	111 786	54	111 732	91
-	-	-	-	-	-	-	92
<b>39</b>	<b>62</b>	<b>16 494</b>	<b>137 749</b>	<b>8 093 074</b>	<b>904 144</b>	<b>7 188 929</b>	

Noch: 5. Ausgaben und Einnahmen der Gemeinden und  
in

Gl.- Nr.	Einzelplan Aufgabenbereich	Rückflüsse von Darlehen			Einnahmen aus Veräußerung von Beteiligungen	Einnahmen aus Veräußerung von Anlage- vermögen
		von Gemeinden/ Gv	von and. öffentl. Bereichen	von sonstigen Bereichen		
		70	71	72	73	74
<b>5</b>	<b>Gesundheit, Sport, Erholung</b>	-	-	<b>2 966</b>	-	<b>201</b>
50	Gesundheitsverwaltung	-	-	-	-	-
51	Krankenhäuser	-	-	2 863	-	-
54	Sonst. Einricht. u. Maßn. d. Gesundheitspflege	-	-	-	-	-
55	Förderung des Sports	-	-	3	-	12
56	Eigene Sportstätten	-	-	100	-	34
57	Badeanstalten	-	-	-	-	90
58	Park- und Gartenanlagen	-	-	-	-	56
59	Sonstige Erholungseinrichtungen	-	-	-	-	9
<b>6</b>	<b>Bau- und Wohnungswesen, Verkehr</b>	<b>284</b>	-	<b>194</b>	<b>31</b>	<b>4 915</b>
60	Bauverwaltung	-	-	-	-	100
61	Städteplanung, Vermessung, Bauordnung	284	-	-	-	2 045
62	Wohnungsbauförderung	-	-	194	31	754
63	Gemeindestraßen	-	-	-	-	1 849
65	Kreisstraßen	-	-	-	-	64
660	Bundesstraßen	-	-	-	-	72
665	Landesstraßen	-	-	-	-	-
670	Straßenbeleuchtung	-	-	-	-	16
675	Straßenreinigung	-	-	-	-	5
68	Parkeinrichtungen	-	-	-	-	6
69	Wasserläufe/Wasserbau	-	-	-	-	5
<b>7</b>	<b>Öffentl. Einrichtungen, Wirtschaftsförderung</b>	-	-	<b>246</b>	-	<b>4 586</b>
70	Abwasserbeseitigung	-	-	-	-	293
72	Abfallbeseitigung	-	-	229	-	31
73	Märkte	-	-	-	-	-
74	Schlacht- und Viehhöfe	-	-	-	-	-
75	Bestattungswesen	-	-	-	-	30
76	Sonstige öffentliche Einrichtungen	-	-	-	-	810
77	Hilfsbetriebe der Verwaltung	-	-	-	-	1 622
78	Förderung der Land- und Forstwirtschaft	-	-	-	-	131
790	Fremdenverkehr	-	-	18	-	119
791	Sonst. Förderung von Wirtschaft u. Verkehr	-	-	-	-	1 551
792	Förderung des ÖPNV	-	-	-	-	-
<b>8</b>	<b>Wirtschaftliche Unternehmen, Allgemeines Grund- und Sondervermögen</b>	-	-	<b>1 423</b>	<b>8 715</b>	<b>24 876</b>
80	Verwaltung der wirtschaftlichen Unternehmen	-	-	-	-	-
810	Elektrizitätsversorgung	-	-	162	-	73
813	Gasversorgung	-	-	-	-	-
815	Wasserversorgung	-	-	-	-	0
816	Fernwärmeversorgung	-	-	-	2	-
817	Kombinierte Versorgungsunternehmen	-	-	590	-	-
818	Versorgung mit technischer Informations- und Telekommunikationsinfrastruktur	-	-	-	-	-
82	Verkehrsunternehmen	-	-	-	-	-
83	Kombinierte Versorgungs- u. Verkehrsuntern.	-	-	-	-	-
84	Unternehmen der Wirtschaftsförderung	-	-	311	-	670
85	Land- und forstwirtschaftliche Unternehmen	-	-	-	0	267
86	Kur- und Badebetriebe	-	-	-	-	5
87	Sonstige wirtschaftliche Unternehmen	-	-	15	2 547	328
88	Allgemeines Grundvermögen	-	-	94	31	23 532
89	Allgemeines Sondervermögen	-	-	251	6 136	-
<b>9</b>	<b>Allgemeine Finanzwirtschaft</b>	-	-	-	-	-
90	Steuern, allg. Zuweisungen u. allg. Umlagen	-	-	-	-	-
91	Sonstige allgemeine Finanzwirtschaft	-	-	-	-	-
92	Deckung von Sollfehlbeträgen	-	-	-	-	-
	<b>Summe Einzelpläne 0 bis 9</b>	<b>284</b>	-	<b>5 301</b>	<b>8 746</b>	<b>40 143</b>

Gemeindeverbände nach Arten und Aufgabenbereichen  
1 000 EUR

Zuweisungen und Zuschüsse für Investitionen und Investitionsförderungsmaßnahmen				Einnahmen aus Krediten und inneren Darlehen			Gl.- Nr.
von Bund und Land	von Gemeinden/ Gv	von and. öffentl. Bereichen	von sonstigen Bereichen	von Gemeinden/ Gv	von and. öffentl. Bereichen	von sonstigen Bereichen	
75	76	77	78	79	80	81	
<b>34 020</b>	<b>1 236</b>	-	<b>843</b>	-	-	-	<b>5</b>
511	-	-	-	-	-	-	50
-	-	-	-	-	-	-	51
723	-	-	-	-	-	-	54
1 899	69	-	10	-	-	-	55
13 170	1 037	-	577	-	-	-	56
4 979	14	-	33	-	-	-	57
4 443	2	-	96	-	-	-	58
8 294	115	-	127	-	-	-	59
<b>218 416</b>	<b>1 184</b>	<b>498</b>	<b>1 164</b>	-	-	-	<b>6</b>
1 893	-	-	-	-	-	-	60
104 374	439	0	595	-	-	-	61
1 472	25	-	97	-	-	-	62
87 717	674	492	299	-	-	-	63
15 074	24	-	-	-	-	-	65
273	-	-	-	-	-	-	660
574	-	-	-	-	-	-	665
4 249	-	-	18	-	-	-	670
-	-	-	-	-	-	-	675
1 163	-	-	-	-	-	-	68
1 628	23	5	155	-	-	-	69
<b>50 851</b>	<b>1 297</b>	<b>15</b>	<b>581</b>	-	-	-	<b>7</b>
3 949	368	15	-	-	-	-	70
-	-	-	-	-	-	-	72
123	-	-	16	-	-	-	73
-	-	-	-	-	-	-	74
2 652	3	-	11	-	-	-	75
16 133	98	-	450	-	-	-	76
1 000	605	-	51	-	-	-	77
968	34	-	29	-	-	-	78
3 703	98	-	11	-	-	-	790
21 186	91	-	6	-	-	-	791
1 138	-	-	6	-	-	-	792
<b>77 680</b>	<b>685</b>	<b>4</b>	<b>1 010</b>	-	-	-	<b>8</b>
-	-	-	-	-	-	-	80
4 842	-	-	-	-	-	-	810
-	-	-	-	-	-	-	813
-	-	-	-	-	-	-	815
2 458	-	-	-	-	-	-	816
1 393	-	-	-	-	-	-	817
37 091	383	-	-	-	-	-	818
101	-	-	-	-	-	-	82
1 202	-	-	-	-	-	-	83
3 922	-	-	8	-	-	-	84
605	-	-	-	-	-	-	85
6 522	-	-	65	-	-	-	86
427	-	-	291	-	-	-	87
19 117	302	4	647	-	-	-	88
-	-	-	-	-	-	-	89
<b>109 498</b>	<b>32</b>	-	<b>42</b>	-	-	<b>71 292</b>	<b>9</b>
106 880	7	-	-	-	-	-	90
2 618	25	-	42	-	-	71 292	91
-	-	-	-	-	-	-	92
<b>682 850</b>	<b>7 213</b>	<b>523</b>	<b>6 198</b>	-	-	<b>71 292</b>	

Noch: 5. Ausgaben und Einnahmen der Gemeinden und  
in

Gl.- Nr.	Einzelplan Aufgabenbereich	Beiträge u. ä. Entgelte, sonstige Einn. d. Vermögens- haushalts	Bruttoein- nahmen des Vermögens- haushalts	Abzüglich Zahlungen von Gemeinden/ Gemeinde- verbänden	Einnahmen d. Vermögens- haushalts ohne Zahlungen gleicher Ebene	Bruttoeinnah- men Verwalt.- u. Vermögens- haushalt zusammen
		82	83	84	85	86
<b>5</b>	<b>Gesundheit, Sport, Erholung</b>	<b>15</b>	<b>39 282</b>	<b>1 236</b>	<b>38 046</b>	<b>90 200</b>
50	Gesundheitsverwaltung	-	511	-	511	12 566
51	Krankenhäuser	-	2 863	-	2 863	3 882
54	Sonst. Einricht. u. Maßn. d. Gesundheitspflege	-	723	-	723	4 267
55	Förderung des Sports	-	1 994	69	1 925	7 263
56	Eigene Sportstätten	-	14 918	1 037	13 881	28 632
57	Badeanstalten	-	5 116	14	5 103	13 797
58	Park- und Gartenanlagen	15	4 612	2	4 611	8 428
59	Sonstige Erholungseinrichtungen	-	8 544	115	8 429	11 365
<b>6</b>	<b>Bau- und Wohnungswesen, Verkehr</b>	<b>19 439</b>	<b>246 125</b>	<b>1 468</b>	<b>244 657</b>	<b>318 329</b>
60	Bauverwaltung	11	2 004	-	2 004	4 846
61	Städteplanung, Vermessung, Bauordnung	1 964	109 701	723	108 978	137 766
62	Wohnungsbauförderung	196	2 769	25	2 745	6 247
63	Gemeindestraßen	16 077	107 108	674	106 435	119 523
65	Kreisstraßen	58	15 221	24	15 197	17 965
660	Bundesstraßen	26	370	-	370	952
665	Landesstraßen	48	622	-	622	878
670	Straßenbeleuchtung	820	5 103	-	5 103	7 808
675	Straßenreinigung	-	5	-	5	7 716
68	Parkeinrichtungen	232	1 401	-	1 401	12 003
69	Wasserläufe/Wasserbau	5	1 821	23	1 799	2 624
<b>7</b>	<b>Öffentl. Einrichtungen, Wirtschaftsförderung</b>	<b>522</b>	<b>58 098</b>	<b>1 297</b>	<b>56 801</b>	<b>365 936</b>
70	Abwasserbeseitigung	368	4 992	368	4 624	21 599
72	Abfallbeseitigung	-	260	-	260	97 448
73	Märkte	-	139	-	139	5 665
74	Schlacht- und Viehhöfe	-	-	-	-	1 013
75	Bestattungswesen	-	2 696	3	2 693	31 378
76	Sonstige öffentliche Einrichtungen	-	17 491	98	17 393	25 987
77	Hilfsbetriebe der Verwaltung	-	3 278	605	2 673	66 563
78	Förderung der Land- und Forstwirtschaft	-	1 163	34	1 128	5 091
790	Fremdenverkehr	-	3 948	98	3 850	10 103
791	Sonst. Förderung von Wirtschaft u. Verkehr	154	22 987	91	22 896	28 222
792	Förderung des ÖPNV	-	1 144	-	1 144	72 866
<b>8</b>	<b>Wirtschaftliche Unternehmen, Allgemeines Grund- und Sondervermögen</b>	<b>- 44</b>	<b>114 349</b>	<b>685</b>	<b>113 665</b>	<b>336 688</b>
80	Verwaltung der wirtschaftlichen Unternehmen	-	-	-	-	1 164
810	Elektrizitätsversorgung	-	5 077	-	5 077	54 177
813	Gasversorgung	-	-	-	-	3 571
815	Wasserversorgung	2	2	-	2	1 501
816	Fernwärmeversorgung	-	2 460	-	2 460	2 887
817	Kombinierte Versorgungsunternehmen	-	1 983	-	1 983	20 812
818	Versorgung mit technischer Informations- und Telekommunikationsinfrastruktur	-	37 474	383	37 091	42 921
82	Verkehrsunternehmen	-	101	-	101	19 424
83	Kombinierte Versorgungs- u. Verkehrsuntern.	-	1 202	-	1 202	2 056
84	Unternehmen der Wirtschaftsförderung	-	4 910	-	4 910	7 111
85	Land- und forstwirtschaftliche Unternehmen	-	873	-	873	42 116
86	Kur- und Badebetriebe	-	6 591	-	6 591	13 283
87	Sonstige wirtschaftliche Unternehmen	-	3 608	-	3 608	8 122
88	Allgemeines Grundvermögen	- 46	43 681	302	43 379	109 164
89	Allgemeines Sondervermögen	-	6 387	-	6 387	8 378
<b>9</b>	<b>Allgemeine Finanzwirtschaft</b>	<b>726 105</b>	<b>906 969</b>	<b>32</b>	<b>906 937</b>	<b>6 284 324</b>
90	Steuern, allg. Zuweisungen u. allg. Umlagen	-	106 887	7	106 880	5 372 456
91	Sonstige allgemeine Finanzwirtschaft	726 105	800 082	25	800 057	911 868
92	Deckung von Sollfehlbeträgen	-	-	-	-	-
	<b>Summe Einzelpläne 0 bis 9</b>	<b>746 474</b>	<b>1 569 024</b>	<b>7 497</b>	<b>1 561 527</b>	<b>9 662 097</b>

Gemeindeverbände nach Arten und Aufgabenbereichen  
1 000 EUR

Abzüglich Zahlungen v. Gemeinden/ Gemeinde- verbänden zusammen	Abzüglich haushalts- technischer Verrech- nungen	Bereinigte Einnahmen zusammen	Abzüglich Zahlungen von anderen Ebenen des öffentlichen Bereiches	Netto- einnahmen	Mehr- ausgaben (-)/ Mehr- einnahmen (Brutto)	Gl.- Nr.
87	88	89	90	91	92	
<b>3 012</b>	<b>2 748</b>	<b>84 439</b>	<b>53 927</b>	<b>30 512</b>	<b>- 277 605</b>	<b>5</b>
40	12	12 515	8 813	3 702	- 49 745	50
-	-	3 882	-	3 882	- 48 235	51
0	6	4 261	3 180	1 081	- 17 308	54
269	220	6 773	6 169	604	- 30 900	55
2 393	1 460	24 779	16 792	7 987	- 36 026	56
41	82	13 674	5 018	8 656	- 22 292	57
112	956	7 360	5 547	1 813	- 64 259	58
156	13	11 196	8 408	2 787	- 8 839	59
<b>3 134</b>	<b>3 646</b>	<b>311 549</b>	<b>231 333</b>	<b>80 217</b>	<b>- 451 192</b>	<b>6</b>
19	942	3 884	2 585	1 299	- 71 738	60
1 939	78	135 749	110 378	25 370	- 60 703	61
25	-	6 222	1 547	4 675	- 62	62
762	535	118 226	90 799	27 427	- 218 843	63
116	1 906	15 943	15 087	856	- 36 752	65
-	-	952	687	265	- 1 283	660
-	-	878	828	50	- 1 318	665
2	11	7 795	4 659	3 136	- 28 526	670
144	174	7 398	1 591	5 808	- 27 155	675
-	-	12 003	1 163	10 841	6 710	68
126	-	2 499	2 009	490	- 11 522	69
<b>10 805</b>	<b>59 947</b>	<b>295 184</b>	<b>118 477</b>	<b>176 707</b>	<b>- 281 851</b>	<b>7</b>
465	173	20 961	4 289	16 672	- 3 000	70
234	2 965	94 249	989	93 261	- 3 249	72
-	26	5 640	123	5 517	- 4 541	73
-	18	995	-	995	- 123	74
10	523	30 845	3 501	27 343	- 19 561	75
140	44	25 803	16 460	9 343	- 20 160	76
2 471	56 148	7 944	4 015	3 929	- 118 227	77
35	-	5 056	1 527	3 529	- 2 763	78
190	12	9 901	4 099	5 802	- 13 821	790
508	37	27 677	24 703	2 974	- 12 531	791
6 753	-	66 113	58 771	7 342	- 83 875	792
<b>1 461</b>	<b>746</b>	<b>334 481</b>	<b>106 174</b>	<b>228 307</b>	<b>28 088</b>	<b>8</b>
-	-	1 164	8	1 156	607	80
-	-	54 177	4 887	49 290	52 089	810
-	-	3 571	-	3 571	3 509	813
24	23	1 454	27	1 427	- 557	815
-	-	2 887	2 473	414	1 610	816
-	-	20 812	1 393	19 418	9 132	817
383	-	42 538	42 515	24	- 5 981	818
239	-	19 185	18 015	1 169	230	82
-	-	2 056	1 532	524	449	83
307	25	6 779	3 922	2 856	- 10 253	84
14	197	41 906	4 433	37 473	15 987	85
-	-	13 283	6 689	6 594	- 6 680	86
-	128	7 994	448	7 546	- 2 790	87
493	335	108 336	19 833	88 503	- 7 357	88
-	39	8 339	-	8 339	- 21 906	89
<b>781 602</b>	<b>697 235</b>	<b>4 805 488</b>	<b>2 351 591</b>	<b>2 453 897</b>	<b>4 403 882</b>	<b>9</b>
781 523	155	4 590 778	2 342 496	2 248 282	4 560 732	90
79	697 080	214 710	9 095	205 614	- 150 675	91
-	-	-	-	-	- 6 175	92
<b>911 641</b>	<b>872 422</b>	<b>7 878 035</b>	<b>4 424 576</b>	<b>3 453 459</b>	<b>37 839</b>	

## 6. Ausgaben und Einnahmen der kreisfreien in

Lfd. Nr.	Kreisfreie Stadt Landratsamt Landkreis	Personalausgaben				
		zusammen	Dienst- bezüge einschl. Sozial- versich.	Versorgungs- bezüge, einschl. Beiträge zu Versorgungs- kassen	Aufwendungen für ehren- amtliche Tätigkeit	Beihilfen, Unterstüt- zungen u. dgl., Personal- nebenausg.
		1	2	3	4	5
<b>1</b>	<b>Kreisfreie Städte</b>	<b>462 194</b>	<b>418 275</b>	<b>34 427</b>	<b>2 516</b>	<b>6 975</b>
2	Stadt Erfurt	215 240	195 514	16 859	751	2 117
3	Stadt Gera	81 439	73 885	5 256	516	1 780
4	Stadt Jena	85 590	76 814	6 563	595	1 618
5	Stadt Suhl	31 378	28 577	1 890	243	668
6	Stadt Weimar	48 547	43 485	3 859	410	792
<b>7</b>	<b>Landratsämter</b>	<b>629 882</b>	<b>578 558</b>	<b>37 369</b>	<b>4 676</b>	<b>9 278</b>
8	Eichsfeld	43 090	40 159	1 972	192	767
9	Nordhausen	33 165	30 201	2 188	243	532
10	Wartburgkreis	54 628	49 936	3 620	416	656
11	Unstrut-Hainich-Kreis	45 935	42 538	2 605	274	518
12	Kyffhäuserkreis	32 502	30 216	1 686	361	238
13	Schmalkalden-Meiningen	44 160	41 155	2 159	385	461
14	Gotha	39 857	36 374	2 472	297	715
15	Sömmerda	28 355	24 708	2 586	119	942
16	Hildburghausen	25 552	23 127	1 804	194	426
17	Ilm-Kreis	41 336	38 168	2 221	430	517
18	Weimarer Land	34 761	32 404	1 673	309	374
19	Sonneberg	23 001	20 718	1 638	222	423
20	Saalfeld-Rudolstadt	40 332	36 919	2 465	277	671
21	Saale-Holzland-Kreis	31 098	28 390	1 903	320	486
22	Saale-Orla-Kreis	32 269	29 897	1 656	264	453
23	Greiz	41 286	37 641	2 693	184	768
24	Altenburger Land	38 554	36 009	2 029	189	327
<b>25</b>	<b>Landkreise</b>	<b>1 524 858</b>	<b>1 393 257</b>	<b>84 727</b>	<b>27 746</b>	<b>19 128</b>
26	Eichsfeld	93 096	84 960	4 602	2 184	1 349
27	Nordhausen	82 686	74 970	5 018	1 394	1 304
28	Wartburgkreis	147 968	135 143	9 017	2 109	1 700
29	Unstrut-Hainich-Kreis	92 937	84 627	5 729	1 393	1 188
30	Kyffhäuserkreis	73 879	67 780	3 794	1 572	733
31	Schmalkalden-Meiningen	114 665	106 224	5 351	2 023	1 067
32	Gotha	129 449	119 016	7 043	1 911	1 479
33	Sömmerda	70 652	63 417	4 584	1 309	1 343
34	Hildburghausen	62 966	57 565	3 569	1 094	738
35	Ilm-Kreis	112 496	104 228	5 222	1 974	1 072
36	Weimarer Land	72 557	65 867	3 820	1 995	876
37	Sonneberg	42 836	38 352	2 960	709	816
38	Saalfeld-Rudolstadt	88 009	80 023	5 315	1 494	1 176
39	Saale-Holzland-Kreis	74 684	67 861	4 052	2 000	771
40	Saale-Orla-Kreis	70 331	63 949	3 613	1 878	891
41	Greiz	98 688	90 009	5 654	1 606	1 418
42	Altenburger Land	96 959	89 267	5 385	1 101	1 207
<b>43</b>	<b>Gemeinden / Gv. insgesamt</b>	<b>1 987 051</b>	<b>1 811 532</b>	<b>119 154</b>	<b>30 262</b>	<b>26 103</b>

**Städte und der Landkreise nach Arten**  
**1 000 EUR**

Unterhalt der Grundstücke und des sonstigen unbewegl. Vermögens	Geräte, Ausstattungs-, Ausrüstungs-, sonstige Gebrauchs- gegenstände	Mieten und Pachten	Bewirt- schaftung der Grund- stücke, baulichen Anlagen usw.	Haltung von Fahr- zeugen	Weitere Verwaltungs- und Betriebs- ausgaben	Sonstige Geschäfts- und Sach- ausgaben	Lfd. Nr.
6	7	8	9	10	11	12	
<b>55 628</b>	<b>13 761</b>	<b>41 820</b>	<b>92 491</b>	<b>4 429</b>	<b>86 362</b>	<b>39 647</b>	<b>1</b>
25 567	9 470	14 792	32 445	2 324	57 328	15 510	2
7 862	1 422	1 852	29 258	1 028	6 816	6 234	3
16 203	877	14 408	19 191	408	14 001	8 787	4
1 826	571	745	3 781	325	2 596	3 990	5
4 170	1 421	10 022	7 816	343	5 622	5 125	6
<b>42 928</b>	<b>15 162</b>	<b>40 669</b>	<b>115 018</b>	<b>5 482</b>	<b>160 639</b>	<b>52 082</b>	<b>7</b>
2 605	372	3 406	6 257	274	16 776	3 038	8
3 324	670	4 593	8 385	178	16 111	2 735	9
2 646	1 651	1 948	12 024	263	8 735	4 561	10
3 129	1 533	3 092	6 409	266	4 310	2 599	11
1 684	428	790	4 435	339	5 317	2 589	12
3 355	549	1 592	8 498	308	6 081	4 397	13
2 745	782	2 386	8 385	192	19 374	4 224	14
2 371	903	1 968	7 824	148	12 317	2 215	15
2 330	1 011	2 197	4 597	257	7 327	2 149	16
4 398	1 145	5 018	7 282	378	9 768	4 041	17
2 862	478	2 583	7 762	324	10 850	2 785	18
1 928	947	857	4 545	407	6 378	2 808	19
2 917	1 039	3 562	6 737	266	16 265	3 030	20
1 094	1 876	3 158	5 655	289	4 562	2 948	21
1 338	514	680	5 614	813	5 294	2 265	22
1 834	531	1 660	5 196	570	6 005	2 712	23
2 368	732	1 180	5 413	208	5 169	2 986	24
<b>154 100</b>	<b>38 605</b>	<b>59 680</b>	<b>237 418</b>	<b>32 758</b>	<b>252 969</b>	<b>143 011</b>	<b>25</b>
8 984	1 678	5 357	13 085	2 143	21 899	9 213	26
12 845	1 929	6 083	14 804	1 340	19 642	7 594	27
9 492	4 147	3 418	23 275	2 624	16 656	14 358	28
9 058	3 090	4 104	11 968	1 767	8 657	8 175	29
7 416	1 976	1 382	10 964	1 206	9 890	7 315	30
13 007	2 366	3 404	17 897	3 132	15 784	11 228	31
13 390	2 696	3 301	19 001	2 280	24 607	11 435	32
5 616	2 083	2 542	14 631	1 190	15 602	5 806	33
8 071	1 860	2 909	9 790	1 601	14 189	6 250	34
15 024	2 437	6 451	15 392	2 487	17 316	10 369	35
9 072	2 201	3 568	13 512	1 864	14 553	7 637	36
7 710	1 611	1 386	7 526	1 211	9 541	5 642	37
9 884	2 168	5 515	13 875	2 201	23 715	9 318	38
5 335	3 144	4 393	11 436	1 547	8 267	7 570	39
6 486	1 589	1 474	10 717	2 209	9 682	6 090	40
5 996	1 893	2 554	14 979	2 381	11 064	7 202	41
6 715	1 739	1 837	14 566	1 574	11 906	7 809	42
<b>209 728</b>	<b>52 366</b>	<b>101 500</b>	<b>329 910</b>	<b>37 187</b>	<b>339 331</b>	<b>182 658</b>	<b>43</b>

Noch: 6. Ausgaben und Einnahmen der kreisfreien  
in

Lfd. Nr.	Kreisfreie Stadt Landratsamt Landkreis	Erstattungen von Ausgaben des Verwaltungshaushalts		Kalkulatorische Kosten		Aufgaben- bezogene Leistungs- beteiligungen nach SGB II
		an öffentlichen Bereich	an sonstige Bereiche	Ab- schrei- bungen	Verzinsung d. Anlage- kapitals	
		13	14	15	16	
<b>1</b>	<b>Kreisfreie Städte</b>	<b>15 843</b>	<b>100 737</b>	<b>12 909</b>	<b>14 736</b>	<b>89 751</b>
2	Stadt Erfurt	8 110	22 646	12 448	14 484	45 762
3	Stadt Gera	3 080	25 562	-	-	25 662
4	Stadt Jena	890	47 305	-	-	-
5	Stadt Suhl	733	550	-	-	4 246
6	Stadt Weimar	3 030	4 674	460	251	14 081
<b>7</b>	<b>Landratsämter</b>	<b>41 897</b>	<b>66 953</b>	<b>1 473</b>	<b>398</b>	<b>171 692</b>
8	Eichsfeld	1 348	15 329	-	-	-
9	Nordhausen	2 173	963	251	126	15 726
10	Wartburgkreis	5 408	72	-	-	19 403
11	Unstrut-Hainich-Kreis	3 184	67	-	-	15 985
12	Kyffhäuserkreis	4 058	4 669	19	5	13 534
13	Schmalkalden-Meiningen	4 788	27 656	138	0	-
14	Gotha	2 952	135	34	0	15 968
15	Sömmerda	1 791	8 138	123	-	8 226
16	Hildburghausen	1 601	302	10	0	4 583
17	Ilm-Kreis	1 891	971	439	133	16 055
18	Weimarer Land	2 278	1 670	86	63	9 546
19	Sonneberg	744	331	5	0	4 302
20	Saalfeld-Rudolstadt	2 126	75	106	70	14 096
21	Saale-Holzland-Kreis	2 716	1 053	-	-	8 266
22	Saale-Orla-Kreis	1 803	2 074	-	-	8 428
23	Greiz	1 025	3 371	261	1	-
24	Altenburger Land	2 012	76	-	-	17 575
<b>25</b>	<b>Landkreise</b>	<b>84 975</b>	<b>150 435</b>	<b>27 373</b>	<b>13 416</b>	<b>171 692</b>
26	Eichsfeld	4 387	28 400	1 374	470	-
27	Nordhausen	3 091	3 569	758	340	15 726
28	Wartburgkreis	7 283	6 959	1 254	1 001	19 403
29	Unstrut-Hainich-Kreis	6 080	12 491	1 775	1 231	15 985
30	Kyffhäuserkreis	4 442	6 498	260	79	13 534
31	Schmalkalden-Meiningen	5 889	32 548	2 665	1 479	-
32	Gotha	5 928	6 023	1 051	489	15 968
33	Sömmerda	4 578	10 657	1 946	639	8 226
34	Hildburghausen	1 941	5 793	1 613	151	4 583
35	Ilm-Kreis	5 746	7 057	6 920	2 935	16 055
36	Weimarer Land	10 325	4 517	791	294	9 546
37	Sonneberg	1 349	3 216	141	42	4 302
38	Saalfeld-Rudolstadt	3 633	7 481	1 451	899	14 096
39	Saale-Holzland-Kreis	7 072	3 130	990	738	8 266
40	Saale-Orla-Kreis	6 562	5 251	646	393	8 428
41	Greiz	2 258	3 898	1 808	1 381	-
42	Altenburger Land	4 412	2 946	1 932	856	17 575
<b>43</b>	<b>Gemeinden / Gv. insgesamt</b>	<b>100 818</b>	<b>251 172</b>	<b>40 282</b>	<b>28 151</b>	<b>261 443</b>



Städte und der Landkreise nach Arten  
1 000 EUR

Zuweisungen u. sonstige Zuschüsse für lfd. Zwecke, allg. Zuweisungen, Umlagen		Schulden- dienst- hilfen	Soziale Leistungen	Sonstige Ausgaben d. Verwaltungs- haushalts	Brutto- ausgaben des Verwaltungs- haushalts	Abzüglich Zahlungen von Gemeinden/ Gemeinde- verbänden	Lfd. Nr.
an öffentlichen Bereich	an sonstige Bereiche						
18	19	20	21	22	23	24	
<b>14 785</b>	<b>393 055</b>	-	<b>452 614</b>	<b>120 456</b>	<b>2 011 216</b>	<b>14 851</b>	<b>1</b>
4 516	160 972	-	174 666	99 767	916 048	3 263	2
3 083	52 875	-	95 262	1 190	342 623	2 357	3
3 559	92 532	-	106 361	227	410 340	7 381	4
1 601	31 951	-	29 489	121	113 905	249	5
2 025	54 725	-	46 837	19 151	228 300	1 600	6
<b>66 638</b>	<b>208 817</b>	-	<b>1 061 047</b>	<b>117 239</b>	<b>2 798 015</b>	<b>750 158</b>	<b>7</b>
2 984	13 259	-	83 474	160	192 373	44 884	8
1 849	10 974	-	60 897	1 646	163 768	40 790	9
4 575	14 796	-	99 279	13 475	243 464	70 445	10
4 941	11 419	-	73 312	16 836	193 016	53 111	11
2 596	10 888	-	51 469	7 943	143 264	33 288	12
5 057	16 472	-	102 464	7 340	232 852	46 259	13
3 719	11 303	-	78 071	13 672	203 801	56 986	14
2 962	6 444	-	38 098	4 217	126 100	33 095	15
2 373	16 719	-	34 456	6 630	112 092	30 304	16
2 341	14 559	-	51 613	3 909	165 277	47 856	17
2 084	11 987	-	47 137	5 936	143 193	40 119	18
1 887	13 965	-	34 021	5 677	101 801	27 375	19
13 675	4 520	-	60 836	5 258	174 910	49 988	20
3 631	14 361	-	44 845	6 182	131 735	42 635	21
7 628	4 347	-	50 423	6 556	130 046	42 216	22
2 275	13 594	-	91 912	5 851	178 086	43 681	23
2 061	19 211	-	58 740	5 951	162 236	47 125	24
<b>916 944</b>	<b>647 355</b>	<b>6</b>	<b>1 061 244</b>	<b>516 310</b>	<b>6 033 147</b>	<b>889 293</b>	<b>25</b>
59 243	45 162	-	83 482	20 336	398 308	58 611	26
44 801	37 729	-	60 927	10 049	323 912	44 905	27
79 760	69 232	-	99 291	51 034	557 156	77 330	28
59 316	50 355	-	73 321	41 181	401 491	60 194	29
37 953	24 902	-	51 474	26 953	280 122	36 529	30
59 311	51 491	-	102 470	39 873	477 208	56 026	31
66 402	40 112	-	78 170	42 808	463 110	66 226	32
43 754	17 990	-	38 101	31 641	275 653	42 248	33
37 398	25 666	-	34 456	18 852	238 089	34 850	34
56 572	33 292	-	51 613	40 229	402 389	55 071	35
51 586	41 903	6	47 137	29 202	320 271	51 787	36
29 552	31 695	-	34 021	17 544	199 326	28 880	37
71 647	47 153	-	60 849	37 396	399 291	56 505	38
63 435	35 012	-	44 849	26 534	306 401	60 457	39
55 457	25 852	-	50 423	35 358	296 949	51 416	40
52 202	33 807	-	91 917	26 784	358 812	52 631	41
48 555	36 003	-	58 740	20 536	334 658	55 627	42
<b>931 728</b>	<b>1 040 409</b>	<b>6</b>	<b>1 513 858</b>	<b>636 766</b>	<b>8 044 363</b>	<b>904 144</b>	<b>43</b>

Noch: 6. Ausgaben und Einnahmen der kreisfreien  
in

Lfd. Nr.	Kreisfreie Stadt Landratsamt Landkreis	Ausgaben d. Verwaltungs- haushalts ohne Zahlungen gleicher Ebene	Gewährung von Darlehen	Erwerb von Beteiligungen, Kapital- einlagen	Erwerb von Sachvermögen	Bau- maßnahmen
		25	26	27	28	29
<b>1</b>	<b>Kreisfreie Städte</b>	<b>1 996 365</b>	<b>309</b>	<b>9 144</b>	<b>21 856</b>	<b>95 712</b>
2	Stadt Erfurt	912 785	-	-	10 285	61 536
3	Stadt Gera	340 265	180	-	3 087	9 765
4	Stadt Jena	402 959	128	9 144	3 202	-
5	Stadt Suhl	113 657	-	-	853	6 662
6	Stadt Weimar	226 699	-	-	4 430	17 749
<b>7</b>	<b>Landratsämter</b>	<b>2 047 857</b>	<b>281</b>	<b>10 051</b>	<b>45 030</b>	<b>140 145</b>
8	Eichsfeld	147 489	221	-	2 991	4 287
9	Nordhausen	122 978	-	-	1 796	7 080
10	Wartburgkreis	173 020	-	51	4 055	12 592
11	Unstrut-Hainich-Kreis	139 904	-	-	2 556	10 838
12	Kyffhäuserkreis	109 977	-	-	2 291	9 253
13	Schmalkalden-Meiningen	186 593	60	-	3 380	7 793
14	Gotha	146 815	-	0	3 742	6 345
15	Sömmerda	93 005	-	-	2 135	4 045
16	Hildburghausen	81 788	-	5 000	2 231	7 207
17	Ilm-Kreis	117 421	-	-	1 636	4 496
18	Weimarer Land	103 074	-	-	3 143	15 327
19	Sonneberg	74 426	-	5 000	3 023	5 912
20	Saalfeld-Rudolstadt	124 922	-	-	2 811	4 110
21	Saale-Holzland-Kreis	89 100	-	-	2 301	12 410
22	Saale-Orla-Kreis	87 830	-	-	2 311	5 011
23	Greiz	134 405	-	-	2 211	9 330
24	Altenburger Land	115 112	-	-	2 419	14 109
<b>25</b>	<b>Landkreise</b>	<b>5 143 854</b>	<b>3 681</b>	<b>13 532</b>	<b>129 947</b>	<b>689 552</b>
26	Eichsfeld	339 697	221	1 613	10 922	51 187
27	Nordhausen	279 007	-	75	4 280	32 340
28	Wartburgkreis	479 826	300	1 117	14 100	77 536
29	Unstrut-Hainich-Kreis	341 297	-	0	7 334	40 723
30	Kyffhäuserkreis	243 592	-	-	5 783	26 494
31	Schmalkalden-Meiningen	421 183	60	-	11 949	57 237
32	Gotha	396 884	-	9	9 821	52 343
33	Sömmerda	233 406	3 000	0	5 460	29 222
34	Hildburghausen	203 239	-	5 000	4 939	32 161
35	Ilm-Kreis	347 319	-	-	7 140	44 156
36	Weimarer Land	268 485	-	35	8 326	42 528
37	Sonneberg	170 446	-	5 550	5 908	17 614
38	Saalfeld-Rudolstadt	342 785	-	-	8 479	43 784
39	Saale-Holzland-Kreis	245 945	100	115	5 589	30 552
40	Saale-Orla-Kreis	245 533	-	-	6 350	30 327
41	Greiz	306 181	-	-	7 186	45 515
42	Altenburger Land	279 031	-	17	6 384	35 834
<b>43</b>	<b>Gemeinden / Gv. insgesamt</b>	<b>7 140 219</b>	<b>3 990</b>	<b>22 675</b>	<b>151 804</b>	<b>785 265</b>

Städte und der Landkreise nach Arten  
1 000 EUR

Zuweisungen und Zuschüsse für Investitionen		Tilgung von Krediten, Rückzahlung innerer Darlehen		Sonstige Ausgaben d. Vermögens- haushalts	Brutto- ausgaben d. Vermögens- haushalts	Abzüglich Zahlungen von Gemeinden/ Gemeinde- verbänden	Lfd. Nr.
an öffentlichen Bereich	an sonstige Bereiche	an öffentlichen Bereich	an sonstige Bereiche				
30	31	32	33	34	35	36	
<b>788</b>	<b>77 426</b>	-	<b>34 449</b>	<b>41 391</b>	<b>281 076</b>	<b>21</b>	<b>1</b>
495	11 464	-	18 022	41 226	143 028	21	2
1	7 572	-	6 384	0	26 990	-	3
89	52 675	-	2 389	-	67 626	-	4
39	2 504	-	1 918	-	11 976	-	5
164	3 212	-	5 737	165	31 456	-	6
<b>7 534</b>	<b>39 759</b>	<b>284</b>	<b>40 033</b>	<b>58 812</b>	<b>341 930</b>	<b>2 432</b>	<b>7</b>
-	-	-	1 414	-	8 913	-	8
1 388	7 941	-	1 436	1 328	20 969	29	9
680	436	-	-	11 843	29 657	62	10
1 536	-	-	4 259	12 672	31 861	288	11
102	1 097	-	3 798	1 643	18 184	86	12
256	1 455	-	-	12 392	25 336	241	13
30	174	-	1 787	10 340	22 419	-	14
2	1 809	-	4 284	2 687	14 961	-	15
27	1 891	-	582	3 210	20 148	38	16
878	5 719	-	2 753	-	15 481	296	17
453	16	-	755	116	19 809	126	18
154	4 188	-	2 086	1 031	21 394	955	19
351	2 358	-	2 281	145	12 055	65	20
31	63	-	2 705	494	18 004	-	21
1 064	100	284	4 318	-	13 088	2	22
515	26	-	3 563	319	15 964	38	23
67	12 486	-	4 012	593	33 686	206	24
<b>21 475</b>	<b>67 891</b>	<b>683</b>	<b>129 911</b>	<b>242 146</b>	<b>1 298 819</b>	<b>7 476</b>	<b>25</b>
623	1 198	-	9 269	11 475	86 508	190	26
1 434	8 666	-	6 148	5 463	58 407	139	27
2 329	3 348	-	8 002	26 727	133 460	550	28
2 182	5 424	-	11 614	20 430	87 707	458	29
170	1 225	-	8 674	11 002	53 347	93	30
2 063	3 441	-	10 127	19 685	104 561	719	31
1 726	1 302	6	6 423	19 501	91 130	201	32
847	2 668	-	10 780	16 699	68 676	235	33
100	2 034	-	1 381	11 203	56 819	54	34
1 935	7 307	-	8 016	18 288	86 842	651	35
634	1 671	109	6 064	9 500	68 867	1 232	36
3 896	4 334	-	5 956	4 621	47 879	1 114	37
456	3 112	2	8 005	21 812	85 651	336	38
458	891	-	7 691	13 977	59 374	103	39
1 295	3 231	567	7 169	16 149	65 088	702	40
646	2 138	-	8 273	8 216	71 974	115	41
680	15 901	-	6 320	7 397	72 532	584	42
<b>22 263</b>	<b>145 317</b>	<b>683</b>	<b>164 361</b>	<b>283 537</b>	<b>1 579 895</b>	<b>7 497</b>	<b>43</b>

Noch: 6. Ausgaben und Einnahmen der kreisfreien  
in

Lfd. Nr.	Kreisfreie Stadt Landratsamt Landkreis	Ausgaben d. Vermögens- haushalts ohne Zahlungen gleicher Ebene	Bruttoausg. Verwaltungs- u. Vermögens- haushalt zusammen	Abzüglich Zahlungen v. Gemeinden/Gv zusammen	Abzüglich haushalts- technischer Ver- rechnungen	Bereinigte Ausgaben zusammen
		37	38	39	40	41
<b>1</b>	<b>Kreisfreie Städte</b>	<b>281 055</b>	<b>2 292 292</b>	<b>14 872</b>	<b>217 093</b>	<b>2 060 327</b>
2	Stadt Erfurt	143 007	1 059 076	3 284	135 394	920 399
3	Stadt Gera	26 990	369 613	2 357	24 395	342 860
4	Stadt Jena	67 626	477 966	7 381	37 462	433 122
5	Stadt Suhl	11 976	125 881	249	399	125 234
6	Stadt Weimar	31 456	259 756	1 600	19 443	238 713
<b>7</b>	<b>Landratsämter</b>	<b>339 497</b>	<b>3 139 945</b>	<b>752 590</b>	<b>152 936</b>	<b>2 234 419</b>
8	Eichsfeld	8 913	201 286	44 884	15 123	141 279
9	Nordhausen	20 940	184 737	40 819	2 782	141 136
10	Wartburgkreis	29 595	273 121	70 507	15 463	187 152
11	Unstrut-Hainich-Kreis	31 574	224 877	53 399	16 579	154 899
12	Kyffhäuserkreis	18 099	161 448	33 373	7 784	120 291
13	Schmalkalden-Meiningen	25 095	258 188	46 501	12 925	198 762
14	Gotha	22 419	226 220	56 986	15 052	154 182
15	Sömmerda	14 961	141 061	33 095	8 792	99 174
16	Hildburghausen	20 110	132 240	30 342	6 569	95 329
17	Ilm-Kreis	15 186	180 758	48 152	4 455	128 152
18	Weimarer Land	19 683	163 002	40 245	6 908	115 849
19	Sonneberg	20 438	123 195	28 330	6 379	88 486
20	Saalfeld-Rudolstadt	11 990	186 965	50 053	5 155	131 758
21	Saale-Holzland-Kreis	18 004	149 739	42 635	6 055	101 049
22	Saale-Orla-Kreis	13 085	143 134	42 219	7 922	92 993
23	Greiz	15 926	194 050	43 720	9 389	140 942
24	Altenburger Land	33 480	195 923	47 331	5 605	142 987
<b>25</b>	<b>Landkreise</b>	<b>1 291 344</b>	<b>7 331 967</b>	<b>896 769</b>	<b>655 329</b>	<b>5 779 868</b>
26	Eichsfeld	86 317	484 816	58 802	43 972	382 042
27	Nordhausen	58 267	382 319	45 045	13 021	324 253
28	Wartburgkreis	132 910	690 616	77 880	61 164	551 572
29	Unstrut-Hainich-Kreis	87 249	489 198	60 651	55 387	373 159
30	Kyffhäuserkreis	53 254	333 469	36 622	28 341	268 506
31	Schmalkalden-Meiningen	103 842	581 769	56 745	52 864	472 160
32	Gotha	90 928	554 239	66 428	47 744	440 067
33	Sömmerda	68 441	344 329	42 483	41 439	260 407
34	Hildburghausen	56 765	294 908	34 904	27 027	232 977
35	Ilm-Kreis	86 191	489 231	55 721	54 447	379 063
36	Weimarer Land	67 635	389 138	53 019	32 541	303 579
37	Sonneberg	46 765	247 204	29 994	19 897	197 314
38	Saalfeld-Rudolstadt	85 315	484 942	56 841	45 253	382 848
39	Saale-Holzland-Kreis	59 271	365 775	60 560	32 899	272 316
40	Saale-Orla-Kreis	64 387	362 038	52 118	40 680	269 240
41	Greiz	71 859	430 786	52 747	32 801	345 239
42	Altenburger Land	71 948	407 190	56 211	25 852	325 127
<b>43</b>	<b>Gemeinden / Gv. insgesamt</b>	<b>1 572 398</b>	<b>9 624 258</b>	<b>911 641</b>	<b>872 422</b>	<b>7 840 196</b>

Städte und der Landkreise nach Arten

1 000 EUR

Abzüglich Zahlungen von anderen Ebenen des öffentlichen Bereiches	Netto- ausgaben	Steuern (netto), steuerähnliche Einnahmen, Gebühren, zweckgeb. Abgaben	Einnahmen aus Verkauf	Mieten und Pachten	Sonstige Verwaltungs- und Betriebs- einnahmen	Lfd. Nr.
42	43	44	45	46	47	
<b>1 162 340</b>	<b>897 987</b>	<b>765 271</b>	<b>7 610</b>	<b>20 706</b>	<b>18 686</b>	<b>1</b>
477 894	442 505	378 154	2 844	11 536	4 846	2
223 750	119 109	101 796	3 447	4 564	6 093	3
231 352	201 770	171 953	0	1 023	2 624	4
76 933	48 301	40 263	427	1 478	1 529	5
152 411	86 302	73 106	892	2 105	3 594	6
<b>1 875 984</b>	<b>358 435</b>	<b>161 389</b>	<b>2 804</b>	<b>11 616</b>	<b>13 664</b>	<b>7</b>
128 340	12 940	12 603	-	273	436	8
116 925	24 211	14 441	126	539	1 430	9
171 211	15 941	7 452	218	722	559	10
134 999	19 900	5 066	51	1 184	698	11
94 402	25 889	10 307	52	77	521	12
156 243	42 520	21 424	112	456	2 575	13
137 326	16 856	9 835	96	82	818	14
77 305	21 868	15 228	237	225	701	15
63 198	32 131	7 930	459	1 126	487	16
113 549	14 602	7 569	102	728	553	17
90 143	25 705	9 731	615	2 108	1 496	18
66 001	22 485	6 103	110	74	442	19
111 034	20 724	14 768	308	2 134	436	20
85 932	15 117	5 635	69	633	541	21
79 989	13 004	4 211	95	438	756	22
125 989	14 953	4 249	92	443	258	23
123 399	19 588	4 837	63	372	960	24
<b>3 262 236</b>	<b>2 517 632</b>	<b>1 876 204</b>	<b>50 149</b>	<b>92 452</b>	<b>46 617</b>	<b>25</b>
228 956	153 086	123 477	1 082	5 133	3 369	26
197 713	126 540	98 855	631	3 731	2 361	27
312 827	238 746	179 159	5 360	7 823	3 318	28
230 282	142 877	106 702	1 866	6 161	3 629	29
156 891	111 614	82 374	1 175	3 190	1 918	30
260 067	212 094	153 544	6 225	5 976	5 156	31
254 382	185 685	145 995	2 748	6 614	4 029	32
132 260	128 147	98 147	997	6 902	1 412	33
113 929	119 048	65 622	10 219	4 041	2 350	34
194 936	184 127	139 645	5 003	3 994	2 398	35
165 556	138 023	100 017	1 139	9 497	3 821	36
103 862	93 452	66 338	454	1 200	1 236	37
200 024	182 824	139 247	6 834	7 262	3 622	38
147 266	125 051	94 662	1 168	4 759	1 733	39
141 867	127 373	100 792	3 344	5 115	1 870	40
219 181	126 058	94 291	1 470	6 782	1 846	41
202 238	122 889	87 337	434	4 272	2 548	42
<b>4 424 576</b>	<b>3 415 619</b>	<b>2 641 475</b>	<b>57 760</b>	<b>113 158</b>	<b>65 302</b>	<b>43</b>

Noch: 6. Ausgaben und Einnahmen der kreisfreien

Lfd. Nr.	Kreisfreie Stadt Landratsamt Landkreis	Erstattungen von Ausgaben des Verwaltungshaushalts				von Bund und Land
		von Bund und Land	von Gemeinden/ Gv	von and. öffentl. Bereichen	von sonstigen Bereichen	
		48	49	50	51	52
<b>1</b>	<b>Kreisfreie Städte</b>	<b>47 755</b>	<b>14 835</b>	<b>21 548</b>	<b>82 649</b>	<b>892 894</b>
2	Stadt Erfurt	20 173	3 247	4 240	12 101	375 833
3	Stadt Gera	9 535	2 357	6 490	25 096	177 116
4	Stadt Jena	7 036	7 381	8 507	43 222	164 833
5	Stadt Suhl	7 209	249	834	788	58 214
6	Stadt Weimar	3 802	1 600	1 477	1 441	116 898
<b>7</b>	<b>Landratsämter</b>	<b>174 449</b>	<b>12 502</b>	<b>43 841</b>	<b>35 742</b>	<b>1 284 467</b>
8	Eichsfeld	11 740	810	495	15 503	77 771
9	Nordhausen	10 998	550	2 692	1 651	81 966
10	Wartburgkreis	14 045	1 498	2 879	1 154	125 374
11	Unstrut-Hainich-Kreis	9 210	2 480	4 735	136	98 883
12	Kyffhäuserkreis	7 918	636	3 908	845	67 875
13	Schmalkalden-Meiningen	18 444	453	10 516	4 080	85 219
14	Gotha	20 494	450	924	238	98 052
15	Sömmerda	7 290	493	1 954	3 678	55 020
16	Hildburghausen	4 596	325	1 167	322	47 924
17	Ilm-Kreis	9 919	74	3 990	354	78 903
18	Weimarer Land	10 137	1 141	1 176	1 160	61 724
19	Sonneberg	5 349	701	1 782	816	43 656
20	Saalfeld-Rudolstadt	10 256	236	2 242	91	81 184
21	Saale-Holzland-Kreis	6 014	71	2 218	403	62 165
22	Saale-Orla-Kreis	9 129	431	1 555	2 020	58 671
23	Greiz	12 662	1 747	521	3 244	76 458
24	Altenburger Land	6 249	405	1 086	46	83 623
<b>25</b>	<b>Landkreise</b>	<b>178 551</b>	<b>61 020</b>	<b>47 519</b>	<b>113 788</b>	<b>2 270 740</b>
26	Eichsfeld	11 833	6 242	621	22 564	146 572
27	Nordhausen	11 585	1 840	2 938	4 774	141 342
28	Wartburgkreis	14 461	4 237	3 118	7 859	222 844
29	Unstrut-Hainich-Kreis	9 356	7 107	4 920	12 288	165 780
30	Kyffhäuserkreis	7 995	2 032	4 031	3 250	116 751
31	Schmalkalden-Meiningen	18 635	2 238	10 890	9 058	155 317
32	Gotha	20 666	2 798	1 213	3 993	184 162
33	Sömmerda	7 402	3 681	2 314	6 405	95 178
34	Hildburghausen	4 750	1 358	1 466	5 740	83 241
35	Ilm-Kreis	10 293	4 690	4 661	6 482	140 608
36	Weimarer Land	10 318	4 066	1 177	3 593	118 425
37	Sonneberg	5 431	1 753	1 794	3 784	70 372
38	Saalfeld-Rudolstadt	11 126	1 998	2 264	8 245	138 339
39	Saale-Holzland-Kreis	6 132	4 060	2 369	3 452	111 453
40	Saale-Orla-Kreis	9 295	4 013	1 634	5 139	99 442
41	Greiz	12 803	4 832	759	3 996	137 772
42	Altenburger Land	6 472	4 074	1 351	3 169	143 142
<b>43</b>	<b>Gemeinden / Gv. insgesamt</b>	<b>226 306</b>	<b>75 855</b>	<b>69 067</b>	<b>196 437</b>	<b>3 163 635</b>

Allgemeine Zuweisungen, Umlagen, Zuweisungen und Zuschüsse für laufende Zwecke			Aufgaben- bezogene Leistungs- beteiligungen nach SGB II	Ersatz von sozialen Leistungen	Lfd. Nr.
von Gemeinden/ Gv	von and. öffentl. Bereichen	von sonstigen Bereichen			
53	54	55	56	57	
<b>16</b>	<b>1 352</b>	<b>4 313</b>	<b>68 555</b>	<b>33 794</b>	<b>1</b>
16	1 077	1 963	29 544	11 668	2
-	-	600	16 054	9 414	3
-	-	510	11 665	8 572	4
-	124	262	2 897	1 833	5
-	152	978	8 394	2 307	6
<b>737 656</b>	<b>817</b>	<b>4 995</b>	<b>204 211</b>	<b>70 115</b>	<b>7</b>
44 073	15	563	30 645	4 735	8
40 240	33	119	10 330	3 443	9
68 947	47	930	12 550	4 848	10
50 631	75	572	10 622	4 733	11
32 651	4	454	8 567	5 391	12
45 807	78	220	31 584	6 001	13
56 536	30	150	10 144	5 095	14
32 602	-	200	5 261	1 526	15
29 979	11	180	2 969	1 757	16
47 782	-	228	10 173	3 128	17
38 978	79	387	6 610	5 848	18
26 674	58	53	3 230	2 058	19
49 751	315	140	9 656	3 023	20
42 564	8	271	5 900	2 720	21
41 786	4	219	5 750	2 804	22
41 935	44	114	28 941	9 090	23
46 720	15	196	11 281	3 914	24
<b>828 219</b>	<b>6 653</b>	<b>12 771</b>	<b>204 211</b>	<b>70 116</b>	<b>25</b>
52 369	239	1 112	30 645	4 735	26
43 066	269	269	10 330	3 443	27
73 093	318	1 688	12 550	4 848	28
53 087	1 125	991	10 622	4 734	29
34 497	241	631	8 567	5 391	30
53 787	195	1 303	31 584	6 001	31
63 428	536	554	10 144	5 095	32
38 513	308	386	5 261	1 526	33
33 492	84	249	2 969	1 757	34
50 381	45	496	10 173	3 128	35
47 720	316	1 145	6 610	5 848	36
27 127	117	279	3 230	2 058	37
54 507	623	1 637	9 656	3 023	38
56 397	384	428	5 900	2 720	39
47 403	340	521	5 750	2 804	40
47 799	496	616	28 941	9 090	41
51 553	1 016	466	11 281	3 914	42
<b>828 235</b>	<b>8 005</b>	<b>17 084</b>	<b>272 766</b>	<b>103 909</b>	<b>43</b>

Noch: 6. Ausgaben und Einnahmen der kreisfreien  
in

Lfd. Nr.	Kreisfreie Stadt Landratsamt Landkreis	Gewinn- anteile, Konzess.- abgaben	Schuldendiensthilfen			
			von Bund und Land	von Gemeinden/ Gv	von and. öffentl. Bereichen	von sonstigen Bereichen
		58	59	60	61	62
1	Kreisfreie Städte	30 211	-	-	-	-
2	Stadt Erfurt	20 525	-	-	-	-
3	Stadt Gera	2 782	-	-	-	-
4	Stadt Jena	259	-	-	-	-
5	Stadt Suhl	1 565	-	-	-	-
6	Stadt Weimar	5 080	-	-	-	-
7	Landratsämter	1 222	10	-	-	-
8	Eichsfeld	269	-	-	-	-
9	Nordhausen	250	-	-	-	-
10	Wartburgkreis	28	-	-	-	-
11	Unstrut-Hainich-Kreis	245	-	-	-	-
12	Kyffhäuserkreis	0	-	-	-	-
13	Schmalkalden-Meiningen	0	-	-	-	-
14	Gotha	166	-	-	-	-
15	Sömmerda	45	-	-	-	-
16	Hildburghausen	152	-	-	-	-
17	Ilm-Kreis	0	-	-	-	-
18	Weimarer Land	0	-	-	-	-
19	Sonneberg	0	-	-	-	-
20	Saalfeld-Rudolstadt	67	-	-	-	-
21	Saale-Holzland-Kreis	0	-	-	-	-
22	Saale-Orla-Kreis	0	-	-	-	-
23	Greiz	-	-	-	-	-
24	Altenburger Land	-	10	-	-	-
25	Landkreise	68 147	1 362	15	-	-
26	Eichsfeld	3 309	-	-	-	-
27	Nordhausen	4 340	1 244	-	-	-
28	Wartburgkreis	5 316	-	-	-	-
29	Unstrut-Hainich-Kreis	3 333	-	-	-	-
30	Kyffhäuserkreis	3 141	-	-	-	-
31	Schmalkalden-Meiningen	4 645	32	-	-	-
32	Gotha	6 621	-	-	-	-
33	Sömmerda	2 535	15	15	-	-
34	Hildburghausen	2 861	-	-	-	-
35	Ilm-Kreis	5 502	-	-	-	-
36	Weimarer Land	3 549	-	-	-	-
37	Sonneberg	1 901	-	-	-	-
38	Saalfeld-Rudolstadt	4 807	-	-	-	-
39	Saale-Holzland-Kreis	3 336	41	-	-	-
40	Saale-Orla-Kreis	4 257	-	-	-	-
41	Greiz	3 709	-	-	-	-
42	Altenburger Land	4 984	31	-	-	-
43	Gemeinden / Gv. insgesamt	98 358	1 362	15	-	-



Städte und der Landkreise nach Arten  
1 000 EUR

Zinseinnahmen			Sonstige Einnahmen d. Verwaltungs- haushalts	Brutto- einnahmen d. Verwal- tungs- haushalts	Abzüglich Zahlungen von Gemeinden/ Gemeinde- verbänden	Einnahmen d. Verwaltungs- haushalts ohne Zahlungen gleicher Ebene	Lfd. Nr.
von Gemeinden/ Gv	von and. öffentl. Bereichen	von sonstigen Bereichen					
63	64	65	66	67	68	69	
-	0	5 371	50 409	2 065 974	14 851	2 051 123	1
-	-	2 825	39 474	920 067	3 263	916 804	2
-	0	391	1 644	367 379	2 357	365 022	3
-	-	1 318	4 052	432 953	7 381	425 572	4
-	-	-	987	118 659	249	118 411	5
-	-	837	4 253	226 916	1 600	225 315	6
-	0	3 326	15 344	2 778 172	750 158	2 028 014	7
-	-	240	209	200 380	44 884	155 497	8
-	-	303	729	169 840	40 790	129 050	9
-	-	366	2 253	243 870	70 445	173 425	10
-	-	57	248	189 627	53 111	136 515	11
-	-	1	429	139 637	33 288	106 349	12
-	-	288	4 099	231 354	46 259	185 095	13
-	-	25	1 831	204 964	56 986	147 978	14
-	-	67	2 009	126 536	33 095	93 441	15
-	-	114	167	99 667	30 304	69 362	16
-	-	196	697	164 397	47 856	116 540	17
-	-	191	444	141 825	40 119	101 705	18
-	0	160	605	91 871	27 375	64 496	19
-	-	25	312	174 945	49 988	124 958	20
-	-	367	193	129 772	42 635	87 138	21
-	-	432	236	128 536	42 216	86 320	22
-	-	322	735	180 854	43 681	137 173	23
-	-	173	147	160 096	47 125	112 972	24
39	61	11 123	87 341	6 027 100	889 293	5 137 806	25
-	-	355	4 827	418 484	58 611	359 873	26
-	-	859	2 385	334 260	44 905	289 355	27
-	-	1 833	10 254	558 079	77 330	480 749	28
-	-	232	5 288	397 221	60 194	337 027	29
-	-	48	1 458	276 689	36 529	240 160	30
-	-	1 036	9 897	475 520	56 026	419 494	31
-	-	448	5 569	464 613	66 226	398 387	32
39	4	278	6 156	277 475	42 248	235 227	33
-	-	259	4 208	224 666	34 850	189 816	34
-	-	1 017	10 932	399 448	55 071	344 377	35
-	58	648	2 108	320 054	51 787	268 268	36
-	0	371	1 861	189 305	28 880	160 425	37
-	-	548	4 271	398 009	56 505	341 503	38
-	-	770	6 021	305 783	60 457	245 327	39
-	-	1 179	2 352	295 250	51 416	243 833	40
-	-	846	5 599	361 647	52 631	309 015	41
-	-	398	4 155	330 597	55 627	274 970	42
39	62	16 494	137 749	8 093 074	904 144	7 188 929	43

Noch: 6. Ausgaben und Einnahmen der kreisfreien  
in

Lfd. Nr.	Kreisfreie Stadt Landratsamt Landkreis	Rückflüsse von Darlehen			Einnahmen aus Veräußerung von Beteiligungen	Einnahmen aus Veräußerung von Anlage- vermögen
		von Gemeinden/ Gv	von and. öffentl. Bereichen	von sonstigen Bereichen		
		70	71	72	73	74
<b>1</b>	<b>Kreisfreie Städte</b>	-	-	<b>562</b>	<b>6 136</b>	<b>4 511</b>
2	Stadt Erfurt	-	-	-	-	3 914
3	Stadt Gera	-	-	152	-	39
4	Stadt Jena	-	-	410	6 136	17
5	Stadt Suhl	-	-	-	-	32
6	Stadt Weimar	-	-	-	-	509
<b>7</b>	<b>Landratsämter</b>	-	-	<b>3 256</b>	-	<b>4 432</b>
8	Eichsfeld	-	-	164	-	25
9	Nordhausen	-	-	-	-	1 308
10	Wartburgkreis	-	-	-	-	804
11	Unstrut-Hainich-Kreis	-	-	-	-	985
12	Kyffhäuserkreis	-	-	-	-	41
13	Schmalkalden-Meiningen	-	-	3 092	-	441
14	Gotha	-	-	-	-	39
15	Sömmerda	-	-	-	-	0
16	Hildburghausen	-	-	-	-	7
17	Ilm-Kreis	-	-	-	-	385
18	Weimarer Land	-	-	-	-	41
19	Sonneberg	-	-	-	-	5
20	Saalfeld-Rudolstadt	-	-	-	-	130
21	Saale-Holzland-Kreis	-	-	-	-	47
22	Saale-Orla-Kreis	-	-	-	-	13
23	Greiz	-	-	-	-	96
24	Altenburger Land	-	-	-	-	65
<b>25</b>	<b>Landkreise</b>	<b>284</b>	-	<b>4 740</b>	<b>2 611</b>	<b>35 633</b>
26	Eichsfeld	-	-	164	-	3 357
27	Nordhausen	-	-	-	-	2 329
28	Wartburgkreis	-	-	162	-	4 439
29	Unstrut-Hainich-Kreis	-	-	-	0	2 375
30	Kyffhäuserkreis	-	-	21	-	1 149
31	Schmalkalden-Meiningen	-	-	3 727	-	2 979
32	Gotha	-	-	-	47	1 790
33	Sömmerda	-	-	93	-	2 891
34	Hildburghausen	-	-	-	-	1 321
35	Ilm-Kreis	-	-	103	-	2 917
36	Weimarer Land	-	-	43	-	2 391
37	Sonneberg	-	-	-	-	627
38	Saalfeld-Rudolstadt	-	-	51	2 500	1 583
39	Saale-Holzland-Kreis	-	-	100	-	1 486
40	Saale-Orla-Kreis	284	-	275	2	2 116
41	Greiz	-	-	-	62	992
42	Altenburger Land	-	-	-	-	888
<b>43</b>	<b>Gemeinden / Gv. insgesamt</b>	<b>284</b>	-	<b>5 301</b>	<b>8 746</b>	<b>40 143</b>

Städte und der Landkreise nach Arten  
1 000 EUR

Zuweisungen und Zuschüsse für Investitionen und Investitionsförderungsmaßnahmen				Einnahmen aus Krediten und inneren Darlehen			Lfd. Nr.
von Bund und Land	von Gemeinden/ Gv	von and. öffentl. Bereichen	von sonstigen Bereichen	von Gemeinden/ Gv	von and. öffentl. Bereichen	von sonstigen Bereichen	
75	76	77	78	79	80	81	
<b>130 229</b>	<b>21</b>	<b>6</b>	<b>315</b>	-	-	<b>5 347</b>	<b>1</b>
47 026	21	-	64	-	-	5 000	2
14 554	-	-	114	-	-	-	3
39 312	-	-	98	-	-	-	4
7 649	-	6	20	-	-	-	5
21 688	-	-	19	-	-	347	6
<b>168 188</b>	<b>2 432</b>	-	<b>187</b>	-	-	<b>29 331</b>	<b>7</b>
7 675	-	-	-	-	-	-	8
10 906	29	-	1	-	-	-	9
16 316	62	-	9	-	-	-	10
11 474	288	-	-	-	-	-	11
6 130	86	-	144	-	-	-	12
10 402	241	-	3	-	-	-	13
7 682	-	-	-	-	-	-	14
7 780	-	-	-	-	-	2 150	15
6 530	38	-	20	-	-	-	16
10 565	296	-	-	-	-	4 950	17
10 417	126	-	1	-	-	7 350	18
11 925	955	-	-	-	-	4 646	19
7 381	65	-	-	-	-	-	20
9 627	-	-	-	-	-	3 000	21
4 880	2	-	6	-	-	2 097	22
7 363	38	-	1	-	-	1 075	23
21 135	206	-	2	-	-	4 064	24
<b>552 621</b>	<b>7 192</b>	<b>517</b>	<b>5 883</b>	-	-	<b>65 945</b>	<b>25</b>
38 712	190	335	378	-	-	2 575	26
30 001	139	5	133	-	-	-	27
59 536	550	-	450	-	-	800	28
38 452	458	28	170	-	-	583	29
19 307	93	-	375	-	-	1 553	30
43 413	719	-	165	-	-	6 554	31
37 661	201	-	486	-	-	-	32
21 764	235	15	134	-	-	7 534	33
21 420	54	-	303	-	-	48	34
29 116	651	40	406	-	-	12 316	35
28 570	1 232	83	349	-	-	9 219	36
22 918	1 114	-	5	-	-	6 500	37
38 015	336	0	105	-	-	2 227	38
20 976	103	11	832	-	-	3 635	39
25 406	418	0	160	-	-	4 713	40
38 410	115	-	1 181	-	-	2 704	41
38 944	584	-	252	-	-	4 984	42
<b>682 850</b>	<b>7 213</b>	<b>523</b>	<b>6 198</b>	-	-	<b>71 292</b>	<b>43</b>

Noch: 6. Ausgaben und Einnahmen der kreisfreien  
in

Lfd. Nr.	Kreisfreie Stadt Landratsamt Landkreis	Beiträge u. ä. Entgelte, sonstige Einn. d. Vermögens- haushalts	Bruttoein- nahmen des Vermögens- haushalts	Abzüglich Zahlungen von Gemeinden/ Gemeinde- verbänden	Einnahmen d. Vermögens- haushalts ohne Zahlungen gleicher Ebene	Bruttoeinnah- men Verwalt.- u.Vermögens- haushalt zusammen
		82	83	84	85	86
<b>1</b>	<b>Kreisfreie Städte</b>	<b>116 536</b>	<b>263 661</b>	<b>21</b>	<b>263 640</b>	<b>2 329 635</b>
2	Stadt Erfurt	98 879	154 904	21	154 883	1 074 970
3	Stadt Gera	97	14 956	-	14 956	382 335
4	Stadt Jena	-	45 972	-	45 972	478 925
5	Stadt Suhl	30	7 736	-	7 736	126 396
6	Stadt Weimar	17 530	40 093	-	40 093	267 008
<b>7</b>	<b>Landratsämter</b>	<b>137 721</b>	<b>345 548</b>	<b>2 432</b>	<b>343 116</b>	<b>3 123 720</b>
8	Eichsfeld	376	8 240	-	8 240	208 620
9	Nordhausen	1 402	13 646	29	13 617	183 486
10	Wartburgkreis	15 463	32 653	62	32 591	276 523
11	Unstrut-Hainich-Kreis	16 512	29 259	288	28 971	218 886
12	Kyffhäuserkreis	7 432	13 833	86	13 748	153 470
13	Schmalkalden-Meiningen	12 381	26 560	241	26 319	257 914
14	Gotha	15 013	22 735	-	22 735	227 699
15	Sömmerda	5 729	15 660	-	15 660	142 196
16	Hildburghausen	9 392	15 986	38	15 949	115 653
17	Ilm-Kreis	7 967	24 162	296	23 867	188 559
18	Weimarer Land	5 879	23 814	126	23 688	165 639
19	Sonneberg	5 884	23 414	955	22 459	115 286
20	Saalfeld-Rudolstadt	4 932	12 508	65	12 443	187 454
21	Saale-Holzland-Kreis	5 706	18 381	-	18 381	148 153
22	Saale-Orla-Kreis	5 922	12 920	2	12 917	141 456
23	Greiz	7 648	16 222	38	16 184	197 076
24	Altenburger Land	10 084	35 555	206	35 349	195 651
<b>25</b>	<b>Landkreise</b>	<b>629 938</b>	<b>1 305 363</b>	<b>7 476</b>	<b>1 297 887</b>	<b>7 332 463</b>
26	Eichsfeld	29 450	75 162	190	74 971	493 646
27	Nordhausen	10 157	42 765	139	42 625	377 025
28	Wartburgkreis	66 549	132 485	550	131 935	690 564
29	Unstrut-Hainich-Kreis	51 734	93 800	458	93 342	491 020
30	Kyffhäuserkreis	29 165	51 663	93	51 570	328 352
31	Schmalkalden-Meiningen	49 680	107 239	719	106 519	582 758
32	Gotha	51 165	91 351	201	91 150	555 965
33	Sömmerda	39 494	72 161	235	71 926	349 635
34	Hildburghausen	27 025	50 171	54	50 117	274 837
35	Ilm-Kreis	47 731	93 280	651	92 630	492 728
36	Weimarer Land	32 438	74 325	1 232	73 092	394 379
37	Sonneberg	17 617	48 781	1 114	47 667	238 086
38	Saalfeld-Rudolstadt	40 996	85 814	336	85 478	483 823
39	Saale-Holzland-Kreis	32 330	59 473	103	59 370	365 256
40	Saale-Orla-Kreis	39 884	73 257	702	72 555	368 507
41	Greiz	35 145	78 608	115	78 493	440 255
42	Altenburger Land	29 377	75 030	584	74 445	405 627
<b>43</b>	<b>Gemeinden / Gv. insgesamt</b>	<b>746 474</b>	<b>1 569 024</b>	<b>7 497</b>	<b>1 561 527</b>	<b>9 662 097</b>

Städte und der Landkreise nach Arten

1 000 EUR

Abzüglich Zahlungen v. Gemeinden/ Gemeinde- verbänden zusammen	Abzüglich haushalts- technischer Verrech- nungen	Bereinigte Einnahmen zusammen	Abzüglich Zahlungen von anderen Ebenen des öffentlichen Bereiches	Netto- einnahmen	Mehr- ausgaben (-)/ Mehr- einnahmen (Brutto)	Lfd. Nr.
87	88	89	90	91	92	
<b>14 872</b>	<b>217 093</b>	<b>2 097 671</b>	<b>1 162 340</b>	<b>935 331</b>	<b>37 343</b>	<b>1</b>
3 284	135 394	936 293	477 894	458 399	15 894	2
2 357	24 395	355 582	223 750	131 832	12 723	3
7 381	37 462	434 082	231 352	202 730	959	4
249	399	125 748	76 933	48 815	515	5
1 600	19 443	245 965	152 411	93 555	7 252	6
<b>752 590</b>	<b>152 936</b>	<b>2 218 194</b>	<b>1 875 984</b>	<b>342 210</b>	<b>- 16 225</b>	<b>7</b>
44 884	15 123	148 613	128 340	20 274	7 334	8
40 819	2 782	139 885	116 925	22 960	- 1 251	9
70 507	15 463	190 553	171 211	19 343	3 402	10
53 399	16 579	148 907	134 999	13 909	- 5 991	11
33 373	7 784	112 313	94 402	17 911	- 7 978	12
46 501	12 925	198 489	156 243	42 246	- 274	13
56 986	15 052	155 661	137 326	18 335	1 479	14
33 095	8 792	100 309	77 305	23 003	1 135	15
30 342	6 569	78 742	63 198	15 544	- 16 587	16
48 152	4 455	135 952	113 549	22 403	7 800	17
40 245	6 908	118 486	90 143	28 342	2 637	18
28 330	6 379	80 577	66 001	14 576	- 7 909	19
50 053	5 155	132 246	111 034	21 212	488	20
42 635	6 055	99 463	85 932	13 531	- 1 586	21
42 219	7 922	91 315	79 989	11 326	- 1 678	22
43 720	9 389	143 968	125 989	17 979	3 026	23
47 331	5 605	142 715	123 399	19 316	- 272	24
<b>896 769</b>	<b>655 329</b>	<b>5 780 364</b>	<b>3 262 236</b>	<b>2 518 128</b>	<b>496</b>	<b>25</b>
58 802	43 972	390 872	228 956	161 916	8 830	26
45 045	13 021	318 960	197 713	121 247	- 5 293	27
77 880	61 164	551 521	312 827	238 694	- 51	28
60 651	55 387	374 982	230 282	144 699	1 822	29
36 622	28 341	263 389	156 891	106 497	- 5 117	30
56 745	52 864	473 150	260 067	213 083	989	31
66 428	47 744	441 793	254 382	187 411	1 725	32
42 483	41 439	265 714	132 260	133 454	5 306	33
34 904	27 027	212 906	113 929	98 977	- 20 071	34
55 721	54 447	382 559	194 936	187 623	3 497	35
53 019	32 541	308 819	165 556	143 264	5 241	36
29 994	19 897	188 195	103 862	84 333	- 9 119	37
56 841	45 253	381 729	200 024	181 705	- 1 119	38
60 560	32 899	271 797	147 266	124 532	- 519	39
52 118	40 680	275 709	141 867	133 842	6 469	40
52 747	32 801	354 707	219 181	135 526	9 469	41
56 211	25 852	323 564	202 238	121 326	- 1 563	42
<b>911 641</b>	<b>872 422</b>	<b>7 878 035</b>	<b>4 424 576</b>	<b>3 453 459</b>	<b>37 839</b>	<b>43</b>

**7. Ausgaben und Einnahmen der kreisfreien  
in EUR je**

Lfd. Nr.	Kreisfreie Stadt Landratsamt Landkreis	Personalausgaben				
		zusammen	Dienst- bezüge einschl. Sozial- versich.	Versorgungs- bezüge, einschl. Beiträge zu Versorgungs- kassen	Aufwendungen für ehren- amtliche Tätigkeit	Beihilfen, Unterstüt- zungen u. dgl., Personal- nebenausg.
		1	2	3	4	5
<b>1</b>	<b>Kreisfreie Städte</b>	<b>880</b>	<b>797</b>	<b>66</b>	<b>5</b>	<b>13</b>
2	Stadt Erfurt	985	894	77	3	10
3	Stadt Gera	856	776	55	5	19
4	Stadt Jena	778	698	60	5	15
5	Stadt Suhl	877	799	53	7	19
6	Stadt Weimar	743	665	59	6	12
<b>7</b>	<b>Landratsämter</b>	<b>396</b>	<b>364</b>	<b>23</b>	<b>3</b>	<b>6</b>
8	Eichsfeld	418	390	19	2	7
9	Nordhausen	406	369	27	3	7
10	Wartburgkreis	349	319	23	3	4
11	Unstrut-Hainich-Kreis	476	441	27	3	5
12	Kyffhäuserkreis	445	414	23	5	3
13	Schmalkalden-Meiningen	364	339	18	3	4
14	Gotha	290	265	18	2	5
15	Sömmerda	415	362	38	2	14
16	Hildburghausen	418	379	30	3	7
17	Ilm-Kreis	387	357	21	4	5
18	Weimarer Land	419	390	20	4	5
19	Sonneberg	410	369	29	4	8
20	Saalfeld-Rudolstadt	398	364	24	3	7
21	Saale-Holzland-Kreis	372	340	23	4	6
22	Saale-Orla-Kreis	412	382	21	3	6
23	Greiz	435	396	28	2	8
24	Altenburger Land	438	409	23	2	4
<b>25</b>	<b>Landkreise</b>	<b>958</b>	<b>875</b>	<b>53</b>	<b>17</b>	<b>12</b>
26	Eichsfeld	903	824	45	21	13
27	Nordhausen	1 011	917	61	17	16
28	Wartburgkreis	945	863	58	13	11
29	Unstrut-Hainich-Kreis	963	877	59	14	12
30	Kyffhäuserkreis	1 011	928	52	22	10
31	Schmalkalden-Meiningen	944	875	44	17	9
32	Gotha	943	867	51	14	11
33	Sömmerda	1 035	929	67	19	20
34	Hildburghausen	1 031	942	58	18	12
35	Ilm-Kreis	1 052	975	49	18	10
36	Weimarer Land	874	793	46	24	11
37	Sonneberg	763	683	53	13	15
38	Saalfeld-Rudolstadt	868	790	52	15	12
39	Saale-Holzland-Kreis	893	812	48	24	9
40	Saale-Orla-Kreis	898	817	46	24	11
41	Greiz	1 039	947	60	17	15
42	Altenburger Land	1 101	1 014	61	13	14
<b>43</b>	<b>Gemeinden / Gv. insgesamt</b>	<b>939</b>	<b>856</b>	<b>56</b>	<b>14</b>	<b>12</b>

**Städte und der Landkreise nach Arten  
Einwohner**

Unterhalt der Grundstücke und des sonstigen unbewegl. Vermögens	Geräte, Ausstattungs-, Ausrüstungs-, sonstige Gebrauchs- gegenstände	Mieten und Pachten	Bewirt- schaftung der Grund- stücke, baulichen Anlagen usw.	Haltung von Fahr- zeugen	Weitere Verwaltungs- und Betriebs- ausgaben	Sonstige Geschäfts- und Sach- ausgaben	Lfd. Nr.
6	7	8	9	10	11	12	
<b>106</b>	<b>26</b>	<b>80</b>	<b>176</b>	<b>8</b>	<b>165</b>	<b>76</b>	<b>1</b>
117	43	68	148	11	262	71	2
83	15	19	307	11	72	66	3
147	8	131	174	4	127	80	4
51	16	21	106	9	73	112	5
64	22	153	120	5	86	78	6
<b>27</b>	<b>10</b>	<b>26</b>	<b>72</b>	<b>3</b>	<b>101</b>	<b>33</b>	<b>7</b>
25	4	33	61	3	163	29	8
41	8	56	103	2	197	33	9
17	11	12	77	2	56	29	10
32	16	32	66	3	45	27	11
23	6	11	61	5	73	35	12
28	5	13	70	3	50	36	13
20	6	17	61	1	141	31	14
35	13	29	115	2	180	32	15
38	17	36	75	4	120	35	16
41	11	47	68	4	91	38	17
34	6	31	93	4	131	34	18
34	17	15	81	7	114	50	19
29	10	35	66	3	160	30	20
13	22	38	68	3	55	35	21
17	7	9	72	10	68	29	22
19	6	17	55	6	63	29	23
27	8	13	61	2	59	34	24
<b>97</b>	<b>24</b>	<b>38</b>	<b>149</b>	<b>21</b>	<b>159</b>	<b>90</b>	<b>25</b>
87	16	52	127	21	212	89	26
157	24	74	181	16	240	93	27
61	26	22	149	17	106	92	28
94	32	43	124	18	90	85	29
102	27	19	150	17	135	100	30
107	19	28	147	26	130	92	31
98	20	24	138	17	179	83	32
82	30	37	214	17	228	85	33
132	30	48	160	26	232	102	34
140	23	60	144	23	162	97	35
109	27	43	163	22	175	92	36
137	29	25	134	22	170	100	37
98	21	54	137	22	234	92	38
64	38	53	137	19	99	91	39
83	20	19	137	28	124	78	40
63	20	27	158	25	116	76	41
76	20	21	165	18	135	89	42
<b>99</b>	<b>25</b>	<b>48</b>	<b>156</b>	<b>18</b>	<b>160</b>	<b>86</b>	<b>43</b>

Noch: 7. Ausgaben und Einnahmen der kreisfreien  
in EUR je

Lfd. Nr.	Kreisfreie Stadt Landratsamt Landkreis	Erstattungen von Ausgaben des Verwaltungshaushalts		Kalkulatorische Kosten		Aufgaben- bezogene Leistungs- beteiligungen nach SGB II
		an öffentlichen Bereich	an sonstige Bereiche	Ab- schrei- bungen	Verzinsung d. Anlage- kapitals	
		13	14	15	16	17
<b>1</b>	<b>Kreisfreie Städte</b>	<b>30</b>	<b>192</b>	<b>25</b>	<b>28</b>	<b>171</b>
2	Stadt Erfurt	37	104	57	66	209
3	Stadt Gera	32	269	-	-	270
4	Stadt Jena	8	430	-	-	-
5	Stadt Suhl	20	15	-	-	119
6	Stadt Weimar	46	72	7	4	215
<b>7</b>	<b>Landratsämter</b>	<b>26</b>	<b>42</b>	<b>1</b>	<b>0</b>	<b>108</b>
8	Eichsfeld	13	149	-	-	-
9	Nordhausen	27	12	3	2	192
10	Wartburgkreis	35	0	-	-	124
11	Unstrut-Hainich-Kreis	33	1	-	-	166
12	Kyffhäuserkreis	56	64	0	0	185
13	Schmalkalden-Meiningen	39	228	1	0	-
14	Gotha	22	1	0	0	116
15	Sömmerda	26	119	2	-	120
16	Hildburghausen	26	5	0	0	75
17	Ilm-Kreis	18	9	4	1	150
18	Weimarer Land	27	20	1	1	115
19	Sonneberg	13	6	0	0	77
20	Saalfeld-Rudolstadt	21	1	1	1	139
21	Saale-Holzland-Kreis	32	13	-	-	99
22	Saale-Orla-Kreis	23	26	-	-	108
23	Greiz	11	35	3	0	-
24	Altenburger Land	23	1	-	-	200
<b>25</b>	<b>Landkreise</b>	<b>53</b>	<b>95</b>	<b>17</b>	<b>8</b>	<b>108</b>
26	Eichsfeld	43	276	13	5	-
27	Nordhausen	38	44	9	4	192
28	Wartburgkreis	47	44	8	6	124
29	Unstrut-Hainich-Kreis	63	129	18	13	166
30	Kyffhäuserkreis	61	89	4	1	185
31	Schmalkalden-Meiningen	48	268	22	12	-
32	Gotha	43	44	8	4	116
33	Sömmerda	67	156	28	9	120
34	Hildburghausen	32	95	26	2	75
35	Ilm-Kreis	54	66	65	27	150
36	Weimarer Land	124	54	10	4	115
37	Sonneberg	24	57	3	1	77
38	Saalfeld-Rudolstadt	36	74	14	9	139
39	Saale-Holzland-Kreis	85	37	12	9	99
40	Saale-Orla-Kreis	84	67	8	5	108
41	Greiz	24	41	19	15	-
42	Altenburger Land	50	33	22	10	200
<b>43</b>	<b>Gemeinden / Gv. insgesamt</b>	<b>48</b>	<b>119</b>	<b>19</b>	<b>13</b>	<b>124</b>



Städte und der Landkreise nach Arten  
Einwohner

Zuweisungen u. sonstige Zuschüsse für lfd. Zwecke, allg. Zuweisungen, Umlagen		Schulden- dienst- hilfen	Soziale Leistungen	Sonstige Ausgaben d. Verwaltungs- haushalts	Brutto- ausgaben des Verwaltungs- haushalts	Abzüglich Zahlungen von Gemeinden/ Gemeinde- verbänden	Lfd. Nr.
an öffentlichen Bereich	an sonstige Bereiche						
18	19	20	21	22	23	24	
<b>28</b>	<b>749</b>	-	<b>862</b>	<b>229</b>	<b>3 831</b>	<b>28</b>	<b>1</b>
21	736	-	799	456	4 190	15	2
32	556	-	1 001	13	3 600	25	3
32	841	-	966	2	3 729	67	4
45	893	-	824	3	3 183	7	5
31	837	-	717	293	3 494	24	6
<b>42</b>	<b>131</b>	-	<b>667</b>	<b>74</b>	<b>1 758</b>	<b>471</b>	<b>7</b>
29	129	-	810	2	1 866	435	8
23	134	-	745	20	2 003	499	9
29	95	-	634	86	1 555	450	10
51	118	-	760	174	2 000	550	11
36	149	-	705	109	1 961	456	12
42	136	-	844	60	1 918	381	13
27	82	-	569	100	1 485	415	14
43	94	-	558	62	1 847	485	15
39	274	-	564	109	1 835	496	16
22	136	-	483	37	1 545	447	17
25	144	-	568	71	1 724	483	18
34	249	-	606	101	1 812	487	19
135	45	-	600	52	1 726	493	20
43	172	-	536	74	1 576	510	21
97	56	-	644	84	1 661	539	22
24	143	-	967	62	1 874	460	23
23	218	-	667	68	1 843	535	24
<b>576</b>	<b>407</b>	<b>0</b>	<b>667</b>	<b>324</b>	<b>3 791</b>	<b>559</b>	<b>25</b>
575	438	-	810	197	3 865	569	26
548	461	-	745	123	3 962	549	27
510	442	-	634	326	3 559	494	28
615	522	-	760	427	4 160	624	29
520	341	-	705	369	3 835	500	30
488	424	-	844	328	3 930	461	31
484	292	-	570	312	3 374	483	32
641	263	-	558	463	4 037	619	33
612	420	-	564	309	3 897	570	34
529	311	-	483	376	3 763	515	35
621	505	0	568	352	3 856	624	36
526	564	-	606	312	3 549	514	37
707	465	-	600	369	3 939	557	38
759	419	-	536	317	3 665	723	39
708	330	-	644	452	3 793	657	40
549	356	-	967	282	3 776	554	41
552	409	-	667	233	3 802	632	42
<b>440</b>	<b>492</b>	<b>0</b>	<b>715</b>	<b>301</b>	<b>3 801</b>	<b>427</b>	<b>43</b>

Noch: 7. Ausgaben und Einnahmen der kreisfreien  
in EUR je

Lfd. Nr.	Kreisfreie Stadt Landratsamt Landkreis	Ausgaben d. Verwaltungs- haushalts ohne Zahlungen gleicher Ebene	Gewährung von Darlehen	Erwerb von Beteiligungen, Kapital- einlagen	Erwerb von Sachvermögen	Bau- maßnahmen
		25	26	27	28	29
<b>1</b>	<b>Kreisfreie Städte</b>	<b>3 803</b>	<b>1</b>	<b>17</b>	<b>42</b>	<b>182</b>
2	Stadt Erfurt	4 175	-	-	47	281
3	Stadt Gera	3 576	2	-	32	103
4	Stadt Jena	3 661	1	83	29	-
5	Stadt Suhl	3 176	-	-	24	186
6	Stadt Weimar	3 469	-	-	68	272
<b>7</b>	<b>Landratsämter</b>	<b>1 287</b>	<b>0</b>	<b>6</b>	<b>28</b>	<b>88</b>
8	Eichsfeld	1 431	2	-	29	42
9	Nordhausen	1 504	-	-	22	87
10	Wartburgkreis	1 105	-	0	26	80
11	Unstrut-Hainich-Kreis	1 450	-	-	26	112
12	Kyffhäuserkreis	1 506	-	-	31	127
13	Schmalkalden-Meiningen	1 537	0	-	28	64
14	Gotha	1 070	-	0	27	46
15	Sömmerda	1 362	-	-	31	59
16	Hildburghausen	1 339	-	82	37	118
17	Ilm-Kreis	1 098	-	-	15	42
18	Weimarer Land	1 241	-	-	38	185
19	Sonneberg	1 325	-	89	54	105
20	Saalfeld-Rudolstadt	1 233	-	-	28	41
21	Saale-Holzland-Kreis	1 066	-	-	28	148
22	Saale-Orla-Kreis	1 122	-	-	30	64
23	Greiz	1 415	-	-	23	98
24	Altenburger Land	1 308	-	-	27	160
<b>25</b>	<b>Landkreise</b>	<b>3 232</b>	<b>2</b>	<b>9</b>	<b>82</b>	<b>433</b>
26	Eichsfeld	3 296	2	16	106	497
27	Nordhausen	3 413	-	1	52	396
28	Wartburgkreis	3 065	2	7	90	495
29	Unstrut-Hainich-Kreis	3 537	-	0	76	422
30	Kyffhäuserkreis	3 335	-	-	79	363
31	Schmalkalden-Meiningen	3 468	0	-	98	471
32	Gotha	2 892	-	0	72	381
33	Sömmerda	3 418	44	0	80	428
34	Hildburghausen	3 327	-	82	81	526
35	Ilm-Kreis	3 248	-	-	67	413
36	Weimarer Land	3 233	-	0	100	512
37	Sonneberg	3 035	-	99	105	314
38	Saalfeld-Rudolstadt	3 382	-	-	84	432
39	Saale-Holzland-Kreis	2 942	1	1	67	365
40	Saale-Orla-Kreis	3 136	-	-	81	387
41	Greiz	3 222	-	-	76	479
42	Altenburger Land	3 170	-	0	73	407
<b>43</b>	<b>Gemeinden / Gv. insgesamt</b>	<b>3 374</b>	<b>2</b>	<b>11</b>	<b>72</b>	<b>371</b>

Städte und der Landkreise nach Arten  
Einwohner

Zuweisungen und Zuschüsse für Investitionen		Tilgung von Krediten, Rückzahlung innerer Darlehen		Sonstige Ausgaben d. Vermögens- haushalts	Brutto- ausgaben d. Vermögens- haushalts	Abzüglich Zahlungen von Gemeinden/ Gemeinde- verbänden	Lfd. Nr.
an öffentlichen Bereich	an sonstige Bereiche	an öffentlichen Bereich	an sonstige Bereiche				
30	31	32	33	34	35	36	
<b>2</b>	<b>147</b>	-	<b>66</b>	<b>79</b>	<b>535</b>	<b>0</b>	<b>1</b>
2	52	-	82	189	654	0	2
0	80	-	67	0	284	-	3
1	479	-	22	-	614	-	4
1	70	-	54	-	335	-	5
3	49	-	88	3	481	-	6
<b>5</b>	<b>25</b>	<b>0</b>	<b>25</b>	<b>37</b>	<b>215</b>	<b>2</b>	<b>7</b>
-	-	-	14	-	86	-	8
17	97	-	18	16	256	0	9
4	3	-	-	76	189	0	10
16	-	-	44	131	330	3	11
1	15	-	52	22	249	1	12
2	12	-	-	102	209	2	13
0	1	-	13	75	163	-	14
0	26	-	63	39	219	-	15
0	31	-	10	53	330	1	16
8	53	-	26	-	145	3	17
5	0	-	9	1	238	2	18
3	75	-	37	18	381	17	19
3	23	-	23	1	119	1	20
0	1	-	32	6	215	-	21
14	1	4	55	-	167	0	22
5	0	-	37	3	168	0	23
1	142	-	46	7	383	2	24
<b>13</b>	<b>43</b>	<b>0</b>	<b>82</b>	<b>152</b>	<b>816</b>	<b>5</b>	<b>25</b>
6	12	-	90	111	839	2	26
18	106	-	75	67	714	2	27
15	21	-	51	171	853	4	28
23	56	-	120	212	909	5	29
2	17	-	119	151	730	1	30
17	28	-	83	162	861	6	31
13	9	0	47	142	664	1	32
12	39	-	158	245	1 006	3	33
2	33	-	23	183	930	1	34
18	68	-	75	171	812	6	35
8	20	1	73	114	829	15	36
69	77	-	106	82	852	20	37
4	31	0	79	215	845	3	38
5	11	-	92	167	710	1	39
17	41	7	92	206	831	9	40
7	22	-	87	86	757	1	41
8	181	-	72	84	824	7	42
<b>11</b>	<b>69</b>	<b>0</b>	<b>78</b>	<b>134</b>	<b>746</b>	<b>4</b>	<b>43</b>

Noch: 7. Ausgaben und Einnahmen der kreisfreien  
in EUR je

Lfd. Nr.	Kreisfreie Stadt Landratsamt Landkreis	Ausgaben d. Vermögens- haushalts ohne Zahlungen gleicher Ebene	Bruttoausg. Verwaltungs- u. Vermögens- haushalt zusammen	Abzüglich Zahlungen v. Gemeinden/GV zusammen	Abzüglich haushalts- technischer Ver- rechnungen	Bereinigte Ausgaben zusammen
		37	38	39	40	41
<b>1</b>	<b>Kreisfreie Städte</b>	<b>535</b>	<b>4 367</b>	<b>28</b>	<b>414</b>	<b>3 925</b>
2	Stadt Erfurt	654	4 844	15	619	4 210
3	Stadt Gera	284	3 884	25	256	3 603
4	Stadt Jena	614	4 343	67	340	3 936
5	Stadt Suhl	335	3 518	7	11	3 500
6	Stadt Weimar	481	3 975	24	298	3 653
<b>7</b>	<b>Landratsämter</b>	<b>213</b>	<b>1 973</b>	<b>473</b>	<b>96</b>	<b>1 404</b>
8	Eichsfeld	86	1 953	435	147	1 371
9	Nordhausen	256	2 260	499	34	1 726
10	Wartburgkreis	189	1 745	450	99	1 196
11	Unstrut-Hainich-Kreis	327	2 330	553	172	1 605
12	Kyffhäuserkreis	248	2 210	457	107	1 647
13	Schmalkalden-Meiningen	207	2 126	383	106	1 637
14	Gotha	163	1 648	415	110	1 123
15	Sömmerda	219	2 066	485	129	1 452
16	Hildburghausen	329	2 165	497	108	1 560
17	Ilm-Kreis	142	1 690	450	42	1 198
18	Weimarer Land	237	1 963	485	83	1 395
19	Sonneberg	364	2 193	504	114	1 575
20	Saalfeld-Rudolstadt	118	1 845	494	51	1 300
21	Saale-Holzland-Kreis	215	1 791	510	72	1 209
22	Saale-Orla-Kreis	167	1 828	539	101	1 188
23	Greiz	168	2 042	460	99	1 483
24	Altenburger Land	380	2 226	538	64	1 624
<b>25</b>	<b>Landkreise</b>	<b>811</b>	<b>4 607</b>	<b>563</b>	<b>412</b>	<b>3 632</b>
26	Eichsfeld	837	4 704	571	427	3 707
27	Nordhausen	713	4 676	551	159	3 966
28	Wartburgkreis	849	4 412	498	391	3 524
29	Unstrut-Hainich-Kreis	904	5 069	628	574	3 867
30	Kyffhäuserkreis	729	4 565	501	388	3 676
31	Schmalkalden-Meiningen	855	4 791	467	435	3 888
32	Gotha	662	4 038	484	348	3 206
33	Sömmerda	1 002	5 042	622	607	3 813
34	Hildburghausen	929	4 827	571	442	3 813
35	Ilm-Kreis	806	4 575	521	509	3 545
36	Weimarer Land	814	4 685	638	392	3 655
37	Sonneberg	833	4 401	534	354	3 513
38	Saalfeld-Rudolstadt	842	4 785	561	446	3 777
39	Saale-Holzland-Kreis	709	4 375	724	394	3 257
40	Saale-Orla-Kreis	822	4 624	666	520	3 439
41	Greiz	756	4 534	555	345	3 633
42	Altenburger Land	817	4 626	639	294	3 693
<b>43</b>	<b>Gemeinden / Gv. insgesamt</b>	<b>743</b>	<b>4 547</b>	<b>431</b>	<b>412</b>	<b>3 704</b>

Städte und der Landkreise nach Arten  
Einwohner

Abzüglich Zahlungen von anderen Ebenen des öffentlichen Bereiches	Netto- ausgaben	Steuern (netto), steuerähnliche Einnahmen, Gebühren, zweckgeb. Abgaben	Einnahmen aus Verkauf	Mieten und Pachten	Sonstige Verwaltungs- und Betriebs- einnahmen	Lfd. Nr.
42	43	44	45	46	47	
<b>2 214</b>	<b>1 711</b>	<b>1 458</b>	<b>14</b>	<b>39</b>	<b>36</b>	<b>1</b>
2 186	2 024	1 730	13	53	22	2
2 351	1 252	1 070	36	48	64	3
2 102	1 833	1 562	0	9	24	4
2 150	1 350	1 125	12	41	43	5
2 332	1 321	1 119	14	32	55	6
<b>1 179</b>	<b>225</b>	<b>101</b>	<b>2</b>	<b>7</b>	<b>9</b>	<b>7</b>
1 245	126	122	-	3	4	8
1 430	296	177	2	7	17	9
1 094	102	48	1	5	4	10
1 399	206	52	1	12	7	11
1 292	354	141	1	1	7	12
1 287	350	176	1	4	21	13
1 001	123	72	1	1	6	14
1 132	320	223	3	3	10	15
1 034	526	130	8	18	8	16
1 062	137	71	1	7	5	17
1 085	309	117	7	25	18	18
1 175	400	109	2	1	8	19
1 095	204	146	3	21	4	20
1 028	181	67	1	8	6	21
1 022	166	54	1	6	10	22
1 326	157	45	1	5	3	23
1 402	223	55	1	4	11	24
<b>2 050</b>	<b>1 582</b>	<b>1 179</b>	<b>32</b>	<b>58</b>	<b>29</b>	<b>25</b>
2 221	1 485	1 198	11	50	33	26
2 418	1 548	1 209	8	46	29	27
1 998	1 525	1 145	34	50	21	28
2 386	1 480	1 106	19	64	38	29
2 148	1 528	1 128	16	44	26	30
2 142	1 747	1 264	51	49	42	31
1 853	1 353	1 064	20	48	29	32
1 937	1 877	1 437	15	101	21	33
1 865	1 949	1 074	167	66	38	34
1 823	1 722	1 306	47	37	22	35
1 993	1 662	1 204	14	114	46	36
1 849	1 664	1 181	8	21	22	37
1 973	1 804	1 374	67	72	36	38
1 762	1 496	1 132	14	57	21	39
1 812	1 627	1 287	43	65	24	40
2 307	1 327	992	15	71	19	41
2 297	1 396	992	5	49	29	42
<b>2 091</b>	<b>1 614</b>	<b>1 248</b>	<b>27</b>	<b>53</b>	<b>31</b>	<b>43</b>

Noch: 7. Ausgaben und Einnahmen der kreisfreien Städte und der Landratsämter  
in EUR je Einwohner

Lfd. Nr.	Kreisfreie Stadt Landratsamt Landkreis	Erstattungen von Ausgaben des Verwaltungshaushalts				von Bund und Land
		von Bund und Land	von Gemeinden/ Gv	von and. öffentl. Bereichen	von sonstigen Bereichen	
		48	49	50	51	52
<b>1</b>	<b>Kreisfreie Städte</b>	<b>91</b>	<b>28</b>	<b>41</b>	<b>157</b>	<b>1 701</b>
2	Stadt Erfurt	92	15	19	55	1 719
3	Stadt Gera	100	25	68	264	1 861
4	Stadt Jena	64	67	77	393	1 498
5	Stadt Suhl	201	7	23	22	1 627
6	Stadt Weimar	58	24	23	22	1 789
<b>7</b>	<b>Landratsämter</b>	<b>110</b>	<b>8</b>	<b>28</b>	<b>22</b>	<b>807</b>
8	Eichsfeld	114	8	5	150	755
9	Nordhausen	135	7	33	20	1 003
10	Wartburgkreis	90	10	18	7	801
11	Unstrut-Hainich-Kreis	95	26	49	1	1 025
12	Kyffhäuserkreis	108	9	54	12	929
13	Schmalkalden-Meiningen	152	4	87	34	702
14	Gotha	149	3	7	2	714
15	Sömmerda	107	7	29	54	806
16	Hildburghausen	75	5	19	5	784
17	Ilm-Kreis	93	1	37	3	738
18	Weimarer Land	122	14	14	14	743
19	Sonneberg	95	12	32	15	777
20	Saalfeld-Rudolstadt	101	2	22	1	801
21	Saale-Holzland-Kreis	72	1	27	5	744
22	Saale-Orla-Kreis	117	6	20	26	749
23	Greiz	133	18	5	34	805
24	Altenburger Land	71	5	12	1	950
<b>25</b>	<b>Landkreise</b>	<b>112</b>	<b>38</b>	<b>30</b>	<b>71</b>	<b>1 427</b>
26	Eichsfeld	115	61	6	219	1 422
27	Nordhausen	142	23	36	58	1 729
28	Wartburgkreis	92	27	20	50	1 424
29	Unstrut-Hainich-Kreis	97	74	51	127	1 718
30	Kyffhäuserkreis	109	28	55	44	1 598
31	Schmalkalden-Meiningen	153	18	90	75	1 279
32	Gotha	151	20	9	29	1 342
33	Sömmerda	108	54	34	94	1 394
34	Hildburghausen	78	22	24	94	1 363
35	Ilm-Kreis	96	44	44	61	1 315
36	Weimarer Land	124	49	14	43	1 426
37	Sonneberg	97	31	32	67	1 253
38	Saalfeld-Rudolstadt	110	20	22	81	1 365
39	Saale-Holzland-Kreis	73	49	28	41	1 333
40	Saale-Orla-Kreis	119	51	21	66	1 270
41	Greiz	135	51	8	42	1 450
42	Altenburger Land	74	46	15	36	1 626
<b>43</b>	<b>Gemeinden / Gv. insgesamt</b>	<b>107</b>	<b>36</b>	<b>33</b>	<b>93</b>	<b>1 495</b>

Landkreise nach Arten

Allgemeine Zuweisungen, Umlagen, Zuweisungen und Zuschüsse für laufende Zwecke			Aufgaben- bezogene Leistungs- beteiligungen nach SGB II	Ersatz von sozialen Leistungen	Lfd. Nr.
von Gemeinden/ Gv	von and. öffentl. Bereichen	von sonstigen Bereichen			
53	54	55	56	57	
<b>0</b>	<b>3</b>	<b>8</b>	<b>131</b>	<b>64</b>	<b>1</b>
0	5	9	135	53	2
-	-	6	169	99	3
-	-	5	106	78	4
-	3	7	81	51	5
-	2	15	128	35	6
<b>464</b>	<b>1</b>	<b>3</b>	<b>128</b>	<b>44</b>	<b>7</b>
428	0	5	297	46	8
492	0	1	126	42	9
440	0	6	80	31	10
525	1	6	110	49	11
447	0	6	117	74	12
377	1	2	260	49	13
412	0	1	74	37	14
477	-	3	77	22	15
491	0	3	49	29	16
447	-	2	95	29	17
469	1	5	80	70	18
475	1	1	58	37	19
491	3	1	95	30	20
509	0	3	71	33	21
534	0	3	73	36	22
441	0	1	305	96	23
531	0	2	128	44	24
<b>520</b>	<b>4</b>	<b>8</b>	<b>128</b>	<b>44</b>	<b>25</b>
508	2	11	297	46	26
527	3	3	126	42	27
467	2	11	80	31	28
550	12	10	110	49	29
472	3	9	117	74	30
443	2	11	260	49	31
462	4	4	74	37	32
564	5	6	77	22	33
548	1	4	49	29	34
471	0	5	95	29	35
575	4	14	80	70	36
483	2	5	58	37	37
538	6	16	95	30	38
675	5	5	71	33	39
605	4	7	73	36	40
503	5	6	305	96	41
586	12	5	128	44	42
<b>391</b>	<b>4</b>	<b>8</b>	<b>129</b>	<b>49</b>	<b>43</b>

Noch: 7. Ausgaben und Einnahmen der kreisfreien  
in EUR je

Lfd. Nr.	Kreisfreie Stadt Landratsamt Landkreis	Gewinn- anteile, Konzess.- abgaben	Schuldendiensthilfen			
			von Bund und Land	von Gemeinden/ Gv	von and. öffentl. Bereichen	von sonstigen Bereichen
		58	59	60	61	62
1	Kreisfreie Städte	58	-	-	-	-
2	Stadt Erfurt	94	-	-	-	-
3	Stadt Gera	29	-	-	-	-
4	Stadt Jena	2	-	-	-	-
5	Stadt Suhl	44	-	-	-	-
6	Stadt Weimar	78	-	-	-	-
7	Landratsämter	1	0	-	-	-
8	Eichsfeld	3	-	-	-	-
9	Nordhausen	3	-	-	-	-
10	Wartburgkreis	0	-	-	-	-
11	Unstrut-Hainich-Kreis	3	-	-	-	-
12	Kyffhäuserkreis	0	-	-	-	-
13	Schmalkalden-Meiningen	0	-	-	-	-
14	Gotha	1	-	-	-	-
15	Sömmerda	1	-	-	-	-
16	Hildburghausen	2	-	-	-	-
17	Ilm-Kreis	0	-	-	-	-
18	Weimarer Land	0	-	-	-	-
19	Sonneberg	0	-	-	-	-
20	Saalfeld-Rudolstadt	1	-	-	-	-
21	Saale-Holzland-Kreis	0	-	-	-	-
22	Saale-Orla-Kreis	0	-	-	-	-
23	Greiz	-	-	-	-	-
24	Altenburger Land	-	0	-	-	-
25	Landkreise	43	1	0	-	-
26	Eichsfeld	32	-	-	-	-
27	Nordhausen	53	15	-	-	-
28	Wartburgkreis	34	-	-	-	-
29	Unstrut-Hainich-Kreis	35	-	-	-	-
30	Kyffhäuserkreis	43	-	-	-	-
31	Schmalkalden-Meiningen	38	0	-	-	-
32	Gotha	48	-	-	-	-
33	Sömmerda	37	0	0	-	-
34	Hildburghausen	47	-	-	-	-
35	Ilm-Kreis	51	-	-	-	-
36	Weimarer Land	43	-	-	-	-
37	Sonneberg	34	-	-	-	-
38	Saalfeld-Rudolstadt	47	-	-	-	-
39	Saale-Holzland-Kreis	40	0	-	-	-
40	Saale-Orla-Kreis	54	-	-	-	-
41	Greiz	39	-	-	-	-
42	Altenburger Land	57	0	-	-	-
43	Gemeinden / Gv. insgesamt	46	1	0	-	-



Städte und der Landkreise nach Arten  
Einwohner

Zinseinnahmen			Sonstige Einnahmen d. Verwaltungs- haushalts	Brutto- einnahmen d. Verwal- tungs- haushalts	Abzüglich Zahlungen von Gemeinden/ Gemeinde- verbänden	Einnahmen d. Verwaltungs- haushalts ohne Zahlungen gleicher Ebene	Lfd. Nr.
von Gemeinden/ Gv	von and. öffentl. Bereichen	von sonstigen Bereichen					
63	64	65	66	67	68	69	
-	0	10	96	3 935	28	3 907	1
-	-	13	181	4 209	15	4 194	2
-	0	4	17	3 861	25	3 836	3
-	-	12	37	3 934	67	3 867	4
-	-	-	28	3 316	7	3 309	5
-	-	13	65	3 473	24	3 448	6
-	0	2	10	1 746	471	1 274	7
-	-	2	2	1 944	435	1 509	8
-	-	4	9	2 077	499	1 578	9
-	-	2	14	1 558	450	1 108	10
-	-	1	3	1 965	550	1 415	11
-	-	0	6	1 912	456	1 456	12
-	-	2	34	1 905	381	1 524	13
-	-	0	13	1 493	415	1 078	14
-	-	1	29	1 853	485	1 368	15
-	-	2	3	1 631	496	1 135	16
-	-	2	7	1 537	447	1 090	17
-	-	2	5	1 708	483	1 225	18
-	0	3	11	1 636	487	1 148	19
-	-	0	3	1 726	493	1 233	20
-	-	4	2	1 552	510	1 042	21
-	-	6	3	1 642	539	1 102	22
-	-	3	8	1 903	460	1 444	23
-	-	2	2	1 819	535	1 283	24
0	0	7	55	3 787	559	3 228	25
-	-	3	47	4 060	569	3 492	26
-	-	11	29	4 088	549	3 539	27
-	-	12	66	3 565	494	3 071	28
-	-	2	55	4 116	624	3 492	29
-	-	1	20	3 788	500	3 288	30
-	-	9	82	3 916	461	3 455	31
-	-	3	41	3 385	483	2 903	32
1	0	4	90	4 063	619	3 445	33
-	-	4	69	3 677	570	3 107	34
-	-	10	102	3 735	515	3 220	35
-	1	8	25	3 853	624	3 230	36
-	0	7	33	3 370	514	2 856	37
-	-	5	42	3 927	557	3 369	38
-	-	9	72	3 658	723	2 934	39
-	-	15	30	3 771	657	3 114	40
-	-	9	59	3 806	554	3 252	41
-	-	5	47	3 756	632	3 124	42
0	0	8	65	3 824	427	3 397	43

Noch: 7. Ausgaben und Einnahmen der kreisfreien  
in EUR je

Lfd. Nr.	Kreisfreie Stadt Landratsamt Landkreis	Rückflüsse von Darlehen			Einnahmen aus Veräußerung von Beteiligungen	Einnahmen aus Veräußerung von Anlage- vermögen
		von Gemeinden/ Gv	von and. öffentl. Bereichen	von sonstigen Bereichen		
		70	71	72	73	74
<b>1</b>	<b>Kreisfreie Städte</b>	-	-	<b>1</b>	<b>12</b>	<b>9</b>
2	Stadt Erfurt	-	-	-	-	18
3	Stadt Gera	-	-	2	-	0
4	Stadt Jena	-	-	4	56	0
5	Stadt Suhl	-	-	-	-	1
6	Stadt Weimar	-	-	-	-	8
<b>7</b>	<b>Landratsämter</b>	-	-	<b>2</b>	-	<b>3</b>
8	Eichsfeld	-	-	2	-	0
9	Nordhausen	-	-	-	-	16
10	Wartburgkreis	-	-	-	-	5
11	Unstrut-Hainich-Kreis	-	-	-	-	10
12	Kyffhäuserkreis	-	-	-	-	1
13	Schmalkalden-Meiningen	-	-	25	-	4
14	Gotha	-	-	-	-	0
15	Sömmerda	-	-	-	-	0
16	Hildburghausen	-	-	-	-	0
17	Ilm-Kreis	-	-	-	-	4
18	Weimarer Land	-	-	-	-	0
19	Sonneberg	-	-	-	-	0
20	Saalfeld-Rudolstadt	-	-	-	-	1
21	Saale-Holzland-Kreis	-	-	-	-	1
22	Saale-Orla-Kreis	-	-	-	-	0
23	Greiz	-	-	-	-	1
24	Altenburger Land	-	-	-	-	1
<b>25</b>	<b>Landkreise</b>	<b>0</b>	-	<b>3</b>	<b>2</b>	<b>22</b>
26	Eichsfeld	-	-	2	-	33
27	Nordhausen	-	-	-	-	28
28	Wartburgkreis	-	-	1	-	28
29	Unstrut-Hainich-Kreis	-	-	-	0	25
30	Kyffhäuserkreis	-	-	0	-	16
31	Schmalkalden-Meiningen	-	-	31	-	25
32	Gotha	-	-	-	0	13
33	Sömmerda	-	-	1	-	42
34	Hildburghausen	-	-	-	-	22
35	Ilm-Kreis	-	-	1	-	27
36	Weimarer Land	-	-	1	-	29
37	Sonneberg	-	-	-	-	11
38	Saalfeld-Rudolstadt	-	-	1	25	16
39	Saale-Holzland-Kreis	-	-	1	-	18
40	Saale-Orla-Kreis	4	-	4	0	27
41	Greiz	-	-	-	1	10
42	Altenburger Land	-	-	-	-	10
<b>43</b>	<b>Gemeinden / Gv. insgesamt</b>	<b>0</b>	-	<b>3</b>	<b>4</b>	<b>19</b>

Städte und der Landkreise nach Arten  
Einwohner

Zuweisungen und Zuschüsse für Investitionen und Investitionsförderungsmaßnahmen				Einnahmen aus Krediten und inneren Darlehen			Lfd. Nr.
von Bund und Land	von Gemeinden/ Gv	von and. öffentl. Bereichen	von sonstigen Bereichen	von Gemeinden/ Gv	von and. öffentl. Bereichen	von sonstigen Bereichen	
75	76	77	78	79	80	81	
<b>248</b>	<b>0</b>	<b>0</b>	<b>1</b>	-	-	<b>10</b>	<b>1</b>
215	0	-	0	-	-	23	2
153	-	-	1	-	-	-	3
357	-	-	1	-	-	-	4
214	-	0	1	-	-	-	5
332	-	-	0	-	-	5	6
<b>106</b>	<b>2</b>	-	<b>0</b>	-	-	<b>18</b>	<b>7</b>
74	-	-	-	-	-	-	8
133	0	-	0	-	-	-	9
104	0	-	0	-	-	-	10
119	3	-	-	-	-	-	11
84	1	-	2	-	-	-	12
86	2	-	0	-	-	-	13
56	-	-	-	-	-	-	14
114	-	-	-	-	-	31	15
107	1	-	0	-	-	-	16
99	3	-	-	-	-	46	17
125	2	-	0	-	-	88	18
212	17	-	-	-	-	83	19
73	1	-	-	-	-	-	20
115	-	-	-	-	-	36	21
62	0	-	0	-	-	27	22
77	0	-	0	-	-	11	23
240	2	-	0	-	-	46	24
<b>347</b>	<b>5</b>	<b>0</b>	<b>4</b>	-	-	<b>41</b>	<b>25</b>
376	2	3	4	-	-	25	26
367	2	0	2	-	-	-	27
380	4	-	3	-	-	5	28
398	5	0	2	-	-	6	29
264	1	-	5	-	-	21	30
358	6	-	1	-	-	54	31
274	1	-	4	-	-	-	32
319	3	0	2	-	-	110	33
351	1	-	5	-	-	1	34
272	6	0	4	-	-	115	35
344	15	1	4	-	-	111	36
408	20	-	0	-	-	116	37
375	3	0	1	-	-	22	38
251	1	0	10	-	-	43	39
324	5	0	2	-	-	60	40
404	1	-	12	-	-	28	41
442	7	-	3	-	-	57	42
<b>323</b>	<b>3</b>	<b>0</b>	<b>3</b>	-	-	<b>34</b>	<b>43</b>

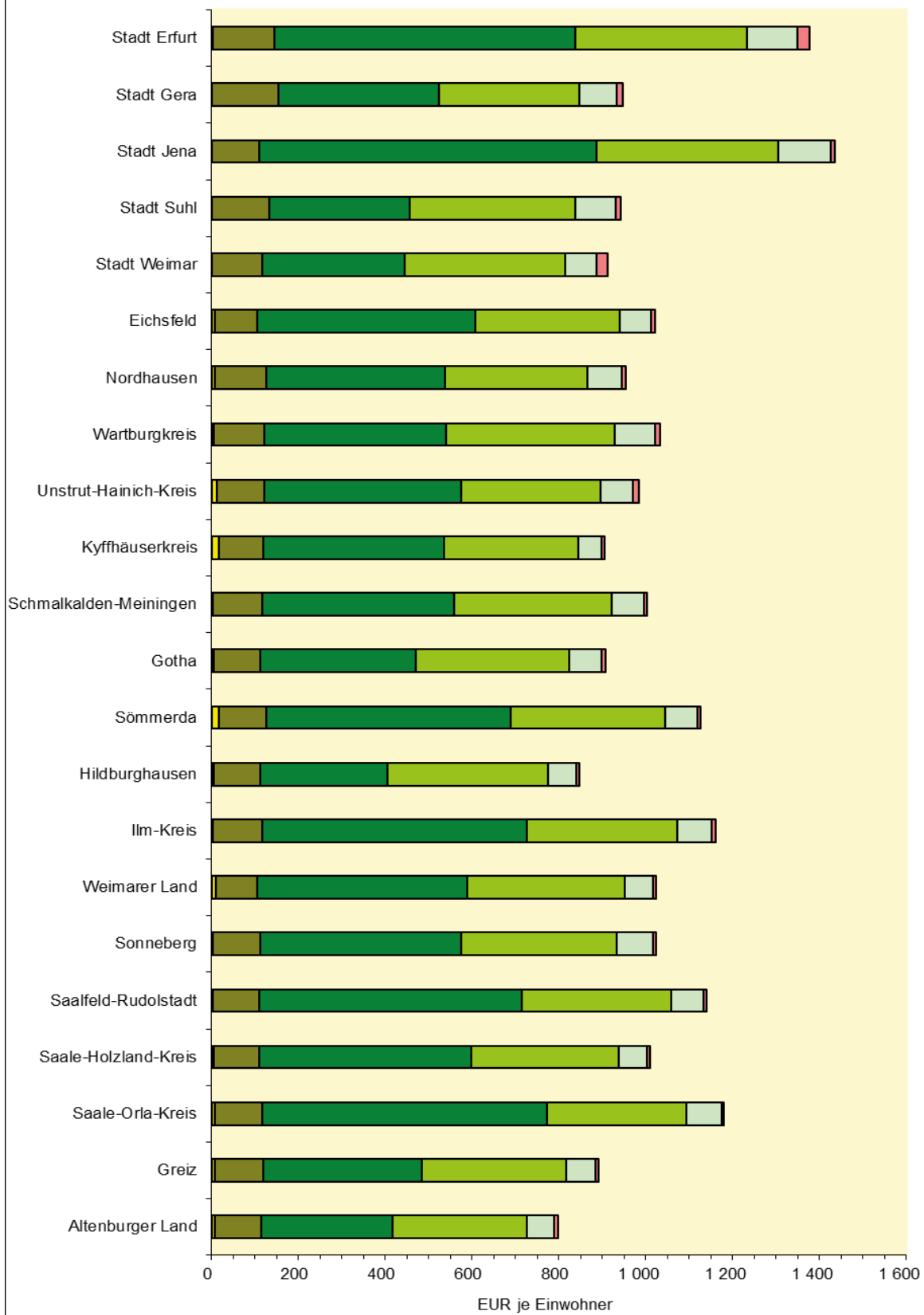
Noch: 7. Ausgaben und Einnahmen der kreisfreien  
in EUR je

Lfd. Nr.	Kreisfreie Stadt Landratsamt Landkreis	Beiträge u. ä. Entgelte, sonstige Einn. d. Vermögens- haushalts	Bruttoein- nahmen des Vermögens- haushalts	Abzüglich Zahlungen von Gemeinden/ Gemeinde- verbänden	Einnahmen d. Vermögens- haushalts ohne Zahlungen gleicher Ebene	Bruttoeinnah- men Verwalt.- u.Vermögens- haushalt zusammen
		82	83	84	85	86
<b>1</b>	<b>Kreisfreie Städte</b>	<b>222</b>	<b>502</b>	<b>0</b>	<b>502</b>	<b>4 438</b>
2	Stadt Erfurt	452	709	0	708	4 917
3	Stadt Gera	1	157	-	157	4 018
4	Stadt Jena	-	418	-	418	4 352
5	Stadt Suhl	1	216	-	216	3 532
6	Stadt Weimar	268	614	-	614	4 086
<b>7</b>	<b>Landratsämter</b>	<b>87</b>	<b>217</b>	<b>2</b>	<b>216</b>	<b>1 963</b>
8	Eichsfeld	4	80	-	80	2 024
9	Nordhausen	17	167	0	167	2 244
10	Wartburgkreis	99	209	0	208	1 766
11	Unstrut-Hainich-Kreis	171	303	3	300	2 268
12	Kyffhäuserkreis	102	189	1	188	2 101
13	Schmalkalden-Meiningen	102	219	2	217	2 124
14	Gotha	109	166	-	166	1 659
15	Sömmerda	84	229	-	229	2 082
16	Hildburghausen	154	262	1	261	1 893
17	Ilm-Kreis	74	226	3	223	1 763
18	Weimarer Land	71	287	2	285	1 994
19	Sonneberg	105	417	17	400	2 053
20	Saalfeld-Rudolstadt	49	123	1	123	1 849
21	Saale-Holzland-Kreis	68	220	-	220	1 772
22	Saale-Orla-Kreis	76	165	0	165	1 807
23	Greiz	80	171	0	170	2 074
24	Altenburger Land	115	404	2	402	2 223
<b>25</b>	<b>Landkreise</b>	<b>396</b>	<b>820</b>	<b>5</b>	<b>816</b>	<b>4 607</b>
26	Eichsfeld	286	729	2	727	4 790
27	Nordhausen	124	523	2	521	4 611
28	Wartburgkreis	425	846	4	843	4 411
29	Unstrut-Hainich-Kreis	536	972	5	967	5 088
30	Kyffhäuserkreis	399	707	1	706	4 495
31	Schmalkalden-Meiningen	409	883	6	877	4 799
32	Gotha	373	666	1	664	4 051
33	Sömmerda	578	1 057	3	1 053	5 120
34	Hildburghausen	442	821	1	820	4 499
35	Ilm-Kreis	446	872	6	866	4 607
36	Weimarer Land	391	895	15	880	4 748
37	Sonneberg	314	868	20	849	4 239
38	Saalfeld-Rudolstadt	404	847	3	843	4 773
39	Saale-Holzland-Kreis	387	711	1	710	4 369
40	Saale-Orla-Kreis	509	936	9	927	4 707
41	Greiz	370	827	1	826	4 633
42	Altenburger Land	334	852	7	846	4 608
<b>43</b>	<b>Gemeinden / Gv. insgesamt</b>	<b>353</b>	<b>741</b>	<b>4</b>	<b>738</b>	<b>4 565</b>

Städte und der Landkreise nach Arten  
Einwohner

Abzüglich Zahlungen v. Gemeinden/ Gemeinde- verbänden zusammen	Abzüglich haushalts- technischer Verrech- nungen	Bereinigte Einnahmen zusammen	Abzüglich Zahlungen von anderen Ebenen des öffentlichen Bereiches	Netto- einnahmen	Mehr- ausgaben (-)/ Mehr- einnahmen (Brutto)	Lfd. Nr.
87	88	89	90	91	92	
<b>28</b>	<b>414</b>	<b>3 996</b>	<b>2 214</b>	<b>1 782</b>	<b>71</b>	<b>1</b>
15	619	4 283	2 186	2 097	73	2
25	256	3 737	2 351	1 385	134	3
67	340	3 944	2 102	1 842	9	4
7	11	3 514	2 150	1 364	14	5
24	298	3 764	2 332	1 432	111	6
<b>473</b>	<b>96</b>	<b>1 394</b>	<b>1 179</b>	<b>215</b>	<b>- 10</b>	<b>7</b>
435	147	1 442	1 245	197	71	8
499	34	1 711	1 430	281	- 15	9
450	99	1 217	1 094	124	22	10
553	172	1 543	1 399	144	- 62	11
457	107	1 538	1 292	245	- 109	12
383	106	1 635	1 287	348	- 2	13
415	110	1 134	1 001	134	11	14
485	129	1 469	1 132	337	17	15
497	108	1 289	1 034	254	- 272	16
450	42	1 271	1 062	209	73	17
485	83	1 427	1 085	341	32	18
504	114	1 435	1 175	260	- 141	19
494	51	1 305	1 095	209	5	20
510	72	1 190	1 028	162	- 19	21
539	101	1 166	1 022	145	- 21	22
460	99	1 515	1 326	189	32	23
538	64	1 621	1 402	219	- 3	24
<b>563</b>	<b>412</b>	<b>3 632</b>	<b>2 050</b>	<b>1 582</b>	<b>0</b>	<b>25</b>
571	427	3 792	2 221	1 571	86	26
551	159	3 901	2 418	1 483	- 65	27
498	391	3 523	1 998	1 525	- 0	28
628	574	3 886	2 386	1 499	19	29
501	388	3 606	2 148	1 458	- 70	30
467	435	3 896	2 142	1 755	8	31
484	348	3 219	1 853	1 365	13	32
622	607	3 891	1 937	1 954	78	33
571	442	3 485	1 865	1 620	- 329	34
521	509	3 577	1 823	1 754	33	35
638	392	3 718	1 993	1 725	63	36
534	354	3 351	1 849	1 501	- 162	37
561	446	3 766	1 973	1 793	- 11	38
724	394	3 251	1 762	1 490	- 6	39
666	520	3 521	1 812	1 709	83	40
555	345	3 733	2 307	1 426	100	41
639	294	3 676	2 297	1 378	- 18	42
<b>431</b>	<b>412</b>	<b>3 722</b>	<b>2 091</b>	<b>1 632</b>	<b>18</b>	<b>43</b>

### Steuereinnahmen (netto) nach Steuerarten und Kreisen



# 8. Steuereinnahmen (netto) nach Steuerarten und Kreisen

Lfd. Nr.	Kreisfreie Stadt  Landkreis	Steuern (netto)					
		Grundsteuer A	Grundsteuer B	Gewerbe- steuer (netto)	Gemeinde- anteil an der Einkommen- steuer	Gemeinde- anteil an der Umsatz- steuer	sonst. Steuern u. steuer- ähnliche Einnahmen
		1	2	3	4	5	6
1 000 EUR							
1	Kreisfreie Städte	584	70 017	305 243	201 374	54 795	10 576
2	Stadt Erfurt	337	31 183	151 501	86 793	25 222	6 025
3	Stadt Gera	115	14 554	35 219	30 812	8 046	1 480
4	Stadt Jena	50	11 931	85 669	45 930	13 462	888
5	Stadt Suhl	22	4 752	11 530	13 652	3 351	390
6	Stadt Weimar	61	7 596	21 324	24 188	4 714	1 793
7	Landkreise	11 157	172 178	730 741	549 834	117 008	13 731
8	Eichsfeld	689	10 141	51 677	34 373	7 524	829
9	Nordhausen	621	9 747	33 541	26 786	6 450	837
10	Wartburgkreis	688	18 272	65 610	60 798	14 515	1 842
11	Unstrut-Hainich-Kreis	1 190	10 498	43 797	31 055	7 169	1 300
12	Kyffhäuserkreis	1 184	7 446	30 396	22 592	3 911	624
13	Schmalkalden-Meiningen	430	13 651	53 829	44 079	8 859	855
14	Gotha	822	14 421	49 302	48 484	10 299	1 195
15	Sömmerda	1 188	7 399	38 410	24 297	5 130	420
16	Hildburghausen	343	6 564	17 877	22 548	3 973	371
17	Ilm-Kreis	405	11 991	65 217	37 036	8 402	1 028
18	Weimarer Land	851	7 803	40 307	30 140	5 276	723
19	Sonneberg	117	6 176	25 929	20 227	4 675	316
20	Saalfeld-Rudolstadt	326	10 728	61 290	34 997	7 461	803
21	Saale-Holzland-Kreis	477	8 736	40 721	28 478	5 334	657
22	Saale-Orla-Kreis	540	8 527	51 376	25 125	6 377	384
23	Greiz	591	10 687	34 817	31 612	6 224	681
24	Altenburger Land	696	9 390	26 643	27 207	5 429	867
EUR je Einwohner							
25	Kreisfreie Städte	1	133	581	384	104	20
26	Stadt Erfurt	2	143	693	397	115	28
27	Stadt Gera	1	153	370	324	85	16
28	Stadt Jena	0	108	778	417	122	8
29	Stadt Suhl	1	102	240	260	64	8
30	Stadt Weimar	1	116	326	370	72	27
31	Landkreise	7	108	459	345	74	9
32	Eichsfeld	7	98	501	334	73	8
33	Nordhausen	8	119	410	328	79	10
34	Wartburgkreis	4	117	419	388	93	12
35	Unstrut-Hainich-Kreis	12	109	454	322	74	13
36	Kyffhäuserkreis	16	102	416	309	54	9
37	Schmalkalden-Meiningen	4	112	443	363	73	7
38	Gotha	6	105	359	353	75	9
39	Sömmerda	17	108	562	356	75	6
40	Hildburghausen	6	107	293	369	65	6
41	Ilm-Kreis	4	112	610	346	79	10
42	Weimarer Land	10	94	485	363	64	9
43	Sonneberg	2	110	462	360	83	6
44	Saalfeld-Rudolstadt	3	106	605	345	74	8
45	Saale-Holzland-Kreis	6	104	487	341	64	8
46	Saale-Orla-Kreis	7	109	656	321	81	5
47	Greiz	6	112	366	333	66	7
48	Altenburger Land	8	107	303	309	62	10

**9. Ausgaben und Einnahmen der kameral/doppisch buchenden Extrahaushalte in**

Glieder-Nr.	Aufgabenbereich	Anzahl einbezogener Zweckverbände	Personalausgaben				
			zusammen	Dienstbezüge, Beiträge zur gesetzlichen Sozialversicherung	Versorgungsbezüge, Beiträge zu Versorgungskassen	Aufwendungen für ehrenamtliche Tätigkeit	Beihilfen, Unterstützungen, Personalnebenausgaben
		1	2	3	4	5	6
02	Hauptverwaltung	2	2 706	2 244	271	1	190
11	Öffentliche Ordnung	1	-	-	-	-	-
16	Rettungsdienst	3	1 097	910	39	148	-
31	Wissenschaft u. Forschung	1	-	-	-	-	-
321	Nicht wissenschaftliche Museen, Sammlungen, Ausstellungen	2	1 416	1 361	55	-	-
331	Theater	1	1	-	-	1	-
333	Musikschulen	1	3 175	3 078	92	-	5
355	Sonstige Volksbildung	1	1 584	1 539	45	-	-
50	Gesundheitsverwaltung	1	2 362	2 178	100	0	84
56	Eigene Sportstätten	2	1 925	1 873	51	-	-
57	Badeanstalten	1	1	-	-	1	-
61	Städteplanung, Vermess., Bauordnung	1	2	-	-	2	-
69	Wasserläufe / Wasserbau	1	-	-	-	-	-
70	Abwasserbeseitigung	4	238	222	6	10	-
72	Abfallbeseitigung	2	145	138	4	3	-
790	Fremdenverkehr	1	0	-	-	0	-
791	Sonst. Förderung v. Wirt. u. Verkehr	3	-	-	-	-	-
792	Förd. d. öffentl. Personennahverkehrs	1	-	-	-	-	-
80	Verwaltung der wirtschaftlichen Unternehm.	1	57	-	-	57	-
815	Wasserversorgung	2	5	-	-	5	-
82	Verkehrsunternehmen	1	2	-	-	2	-
85	Land- und forstwirtschaftliche Untern.	2	5	4	-	1	-
*	Wasserver- u. Abwasserentsorgung	1	4	-	-	4	0
	<b>Insgesamt</b>	<b>36</b>	<b>14 726</b>	<b>13 546</b>	<b>664</b>	<b>235</b>	<b>281</b>

Glieder-Nr.	Aufgabenbereich	Sonstige Geschäfts- und Sachausgaben	Kalkulatorische Kosten		Zuweisungen und Zuschüsse für laufende Zwecke, allgemeine Umlagen		Soziale Leistungen
			Ab-schrei-bungen	Verzinsung des Anlagekapitals	an den öffentlichen Bereich	an sonstige Bereiche	
		15	16	17	18	19	20
02	Hauptverwaltung	98	-	-	-	-	-
11	Öffentliche Ordnung	1	-	-	-	50	-
16	Rettungsdienst	248	43	9	-	7	-
31	Wissenschaft u. Forschung	1	-	-	-	40	-
321	Nicht wissenschaftliche Museen, Sammlungen, Ausstellungen	81	-	-	-	-	-
331	Theater	3	-	-	-	5 181	-
333	Musikschulen	116	-	-	5	6	-
355	Sonstige Volksbildung	72	-	-	19	369	-
50	Gesundheitsverwaltung	106	34	1	-	-	-
56	Eigene Sportstätten	336	-	-	-	-	-
57	Badeanstalten	6	-	-	-	10	-
61	Städteplanung, Vermess., Bauordnung	2	-	-	-	-	-
69	Wasserläufe / Wasserbau	0	-	-	-	-	-
70	Abwasserbeseitigung	177	604	263	-	-	-
72	Abfallbeseitigung	19	0	1	-	-	-
790	Fremdenverkehr	3	-	-	-	-	-
791	Sonst. Förderung v. Wirt. u. Verkehr	1	-	-	-	-	-
792	Förd. d. öffentl. Personennahverkehrs	37	-	-	-	-	-
80	Verwaltung der wirtschaftlichen Unternehm.	47	-	-	5 906	-	-
815	Wasserversorgung	31	-	-	-	-	-
82	Verkehrsunternehmen	12	-	-	-	17 664	-
85	Land- und forstwirtschaftliche Untern.	54	-	-	-	-	-
*	Wasserver- u. Abwasserentsorgung	241	-	-	-	-	-
	<b>Insgesamt</b>	<b>1 692</b>	<b>680</b>	<b>276</b>	<b>5 930</b>	<b>23 328</b>	<b>-</b>



**und sonstigen Fonds, Einrichtungen und Unternehmen nach Arten und Aufgabenbereichen  
1 000 EUR**

Unterhaltung der Grund- stücke und des sonstigen unbeweglichen Vermögens	Geräte, Aus- stattungs- und Ausrüstungs- gegenstände, sonstige Gebrauchs- gegenstände	Mieten und Pachten	Bewirt- schaftung der Grund- stücke, bauliche Anlagen usw.	Haltung von Fahr- zeugen	Weitere Verwaltungs- und Betriebs- ausgaben	Erstattungen von Ausgaben des Verwaltungshaushalts		Glied. Nr.
						an den öffentlichen Bereich	an sonstige Bereiche	
7	8	9	10	11	12	13	14	
5	4	210	101	-	120	-	0	02
-	-	-	-	-	-	1	-	11
-	56	48	9	26	28 361	5 695	26 337	16
-	-	-	-	-	-	-	-	31
15	34	14	86	5	95	-	-	321
-	-	-	-	-	0	-	-	331
17	99	63	237	-	236	-	-	333
1	28	102	50	-	49	26	25	355
3	31	62	44	22	54	41	16	50
600	84	54	2 751	90	3 746	11	190	56
0	-	-	0	-	-	-	-	57
13	-	-	-	-	11	-	-	61
-	-	-	-	-	-	-	-	69
222	22	5	309	3	236	82	60	70
-	1	5	1	-	15 394	150	-	72
-	-	-	-	-	0	72	-	790
3	-	-	-	-	0	5	-	791
-	-	-	-	-	-	-	-	792
-	-	1	-	-	217	-	-	80
-	-	-	-	-	0	-	38	815
-	-	1	3	-	1	63	-	82
-	-	-	-	-	5	-	20	85
321	32	5	48	14	32	766	-	*
<b>1 200</b>	<b>392</b>	<b>570</b>	<b>3 639</b>	<b>161</b>	<b>48 559</b>	<b>6 911</b>	<b>26 686</b>	

Schulden- dienst- hilfen	Sonstige Ausgaben des Verwaltungs- haushalts	Brutto- ausgaben des Verwaltungs- haushalts	Abzüglich Zahlungen von Zweck- verbänden	Bereinigte Ausgaben des Verwaltungs- haushalts	Erwerb von Beteiligungen, Kapital- einlagen	Erwerb von Sach- vermögen	Bau- maß- nahmen	Glied. Nr.
21	22	23	24	25	26	27	28	
-	1	3 246	-	3 246	-	46	-	02
-	9	61	-	61	-	-	-	11
-	1 139	63 076	-	63 076	-	108	-	16
-	3	44	-	44	-	-	184	31
-	69	1 815	-	1 815	-	58	203	321
-	-	5 186	-	5 186	-	-	-	331
-	-	3 955	-	3 955	-	234	-	333
-	58	2 383	-	2 383	-	3	5	355
-	192	2 970	-	2 970	-	40	-	50
-	3 038	12 826	-	12 826	-	62	11 724	56
-	-	17	-	17	-	-	-	57
-	13	40	-	40	-	-	-	61
-	1	1	-	1	-	-	0	69
-	521	2 742	-	2 742	-	17	333	70
-	136	15 853	-	15 853	-	-	-	72
-	3	78	-	78	-	-	90	790
-	2	11	-	11	-	-	-	791
-	-	37	-	37	-	-	-	792
-	23 894	30 122	-	30 122	200	-	-	80
-	2	77	-	77	-	-	-	815
-	2 622	20 369	-	20 369	-	-	-	82
-	212	296	-	296	-	-	-	85
-	27	1 490	-	1 490	-	83	1 148	*
-	<b>31 943</b>	<b>166 693</b>	-	<b>166 693</b>	<b>200</b>	<b>652</b>	<b>13 688</b>	

Noch: 9. Ausgaben und Einnahmen der kameral/doppisch buchenden Extrahaushalte  
in

Glieder. Nr.	Aufgabenbereich	Zuweisungen und Zuschüsse für Investitionen		Gewährung von Darlehen	Tilgung von Krediten, Rückzahlung von inneren Darlehen	Sonstige Ausgaben des Vermögenshaushalts	Bruttoausgaben des Vermögenshaushalts
		an den öffentlichen Bereich	an sonstige Bereiche				
		29	30	31	32	33	34
02	Hauptverwaltung	-	512	-	-	1	560
11	Öffentliche Ordnung	-	-	-	8	1	9
16	Rettungsdienst	-	-	-	-	724	832
31	Wissenschaft u. Forschung	-	8	-	-	3	195
321	Nicht wissenschaftliche Museen, Sammlungen, Ausstellungen	-	-	-	-	38	299
331	Theater	-	-	-	-	1	1
333	Musikschulen	-	-	-	-	171	405
355	Sonstige Volksbildung	-	-	-	-	53	61
50	Gesundheitsverwaltung	-	-	-	-	156	196
56	Eigene Sportstätten	318	-	-	5 265	952	18 321
57	Badeanstalten	-	-	-	-	3	3
61	Städteplanung, Vermess., Bauordnung	-	-	-	-	13	13
69	Wasserläufe / Wasserbau	-	-	-	16	-	16
70	Abwasserbeseitigung	42	-	-	310	372	1 074
72	Abfallbeseitigung	-	-	-	-	182	182
790	Fremdenverkehr	-	-	-	-	3	93
791	Sonst. Förderung v. Wirt. u. Verkehr	-	-	-	-	3	3
792	Förd. d. öffentl. Personennahverkehrs	-	-	-	-	5	5
80	Verwaltung der wirtschaftlichen Unternehm.	-	-	164 000	32 372	25 347	221 919
815	Wasserversorgung	-	-	-	-	127	127
82	Verkehrsunternehmen	-	-	-	-	2 670	2 670
85	Land- und forstwirtschaftliche Untern.	-	-	-	93	20	114
*	Wasserver- u. Abwasserentsorgung	-	-	-	296	-	1 527
	<b>Insgesamt</b>	<b>360</b>	<b>520</b>	<b>164 000</b>	<b>38 360</b>	<b>30 843</b>	<b>248 623</b>

Glieder. Nr.	Aufgabenbereich	Gebühren und zweckgebundene Abgaben	Einnahmen aus Verkauf	Mieten und Pachten	Erstattung von Ausgaben des Verwaltungshaushalts		
					von Zweckverbänden	von anderen öffentlichen Bereichen	von sonstigen Bereichen
		43	44	45	46	47	48
02	Hauptverwaltung	2 679	-	0	-	3	9
11	Öffentliche Ordnung	-	-	0	-	-	-
16	Rettungsdienst	61 835	-	-	-	-	-
31	Wissenschaft u. Forschung	-	-	8	-	-	-
321	Nicht wissenschaftliche Museen, Sammlungen, Ausstellungen	159	10	-	-	13	-
331	Theater	-	-	-	-	-	-
333	Musikschulen	692	62	45	-	-	-
355	Sonstige Volksbildung	-	1	1	-	-	383
50	Gesundheitsverwaltung	641	0	-	-	16	16
56	Eigene Sportstätten	2 659	270	248	-	-	383
57	Badeanstalten	-	-	-	-	-	-
61	Städteplanung, Vermess., Bauordnung	-	-	-	-	-	-
69	Wasserläufe / Wasserbau	-	-	-	-	-	-
70	Abwasserbeseitigung	1 515	-	0	-	67	1
72	Abfallbeseitigung	15 683	-	4	-	-	-
790	Fremdenverkehr	-	-	-	-	-	-
791	Sonst. Förderung v. Wirt. u. Verkehr	-	-	-	-	-	-
792	Förd. d. öffentl. Personennahverkehrs	-	-	-	-	-	-
80	Verwaltung der wirtschaftlichen Unternehm.	-	-	-	-	-	0
815	Wasserversorgung	-	-	-	-	-	-
82	Verkehrsunternehmen	-	-	36	-	-	35
85	Land- und forstwirtschaftliche Untern.	-	22	-	-	-	-
*	Wasserver- u. Abwasserentsorgung	1 792	-	0	-	-	-
	<b>Insgesamt</b>	<b>87 655</b>	<b>366</b>	<b>343</b>	<b>-</b>	<b>99</b>	<b>827</b>

und sonstigen Fonds, Einrichtungen und Unternehmen nach Arten und Aufgabenbereichen  
1 000 EUR

Abzüglich Zahlungen von Zweck- verbänden	Bereinigte Ausgaben des Vermögens- haushalts	Brutto- ausgaben des Verwal- tungs- und Vermögens- haushalts zusammen	Abzüglich Zahlungen von Zweck- verbänden zusammen	Abzüglich haushalts- technische Ver- rechnungen	Bereinigte Ausgaben zusammen	Abzüglich Zahlungen von anderen Ebenen des öffentlichen Bereiches	Netto- ausgaben	Glied. Nr.
35	36	37	38	39	40	41	42	
-	560	3 805	-	1	3 804	872	2 931	02
-	9	70	-	9	61	61	0	11
-	832	63 908	-	1 120	62 788	565	62 223	16
-	195	239	-	3	235	246	- 11	31
-	299	2 114	-	107	2 007	1 763	244	321
-	1	5 187	-	1	5 186	5 185	1	331
-	405	4 360	-	171	4 189	2 931	1 258	333
-	61	2 443	-	58	2 385	1 798	587	355
-	196	3 166	-	244	2 922	2 214	708	50
-	18 321	31 147	-	3 061	28 086	22 340	5 746	56
-	3	20	-	3	17	16	1	57
-	13	53	-	13	40	40	0	61
-	16	17	-	-	17	-	17	69
-	1 074	3 816	-	1 481	2 335	383	1 952	70
-	182	16 035	-	184	15 851	-	15 851	72
-	93	172	-	3	169	186	- 18	790
-	3	14	-	3	11	16	- 5	791
-	5	41	-	2	39	23	16	792
-	221 919	252 041	-	10 398	241 643	-	241 643	80
-	127	204	-	42	162	-	162	815
-	2 670	23 038	-	2 621	20 417	20 194	223	82
-	114	409	-	54	356	60	296	85
-	1 527	3 017	-	-	3 017	637	2 379	*
-	<b>248 623</b>	<b>415 315</b>	-	<b>19 579</b>	<b>395 736</b>	<b>59 532</b>	<b>336 204</b>	

Sonstige Verwaltungs- und Betriebs- einnahmen	Zuweisungen und Zuschüsse für laufende Zwecke			Schulden- dienst- hilfen	Zinseinnahmen			Glied. Nr.
	von Zweck- verbänden	von anderen öffentlichen Bereichen	von sonstigen Bereichen		von Zweck- verbänden	von anderen öffentlichen Bereichen	von sonstigen Bereichen	
49	50	51	52	53	54	55	56	
8	-	870	-	-	-	-	9	02
-	-	61	-	-	-	-	-	11
3	-	565	-	-	-	-	-	16
0	-	36	-	-	-	-	-	31
3	-	1 582	10	-	-	-	0	321
-	-	5 185	-	-	-	-	-	331
12	-	268	86	-	-	-	-	333
5	-	1 798	191	-	-	-	0	355
14	-	2 198	-	-	-	-	1	50
721	-	7 123	1 571	-	-	-	1	56
-	-	16	-	-	-	-	-	57
-	-	-	-	-	-	-	-	61
-	-	-	-	-	-	-	-	69
1	-	127	-	-	-	-	4	70
5	-	-	-	-	-	-	2	72
-	-	96	-	-	-	-	-	790
-	-	16	-	-	-	-	-	791
-	-	23	12	-	-	-	-	792
-	-	-	-	-	-	-	24 215	80
0	-	-	8	-	-	-	29	815
-	-	20 194	-	-	-	-	72	82
262	-	-	-	-	-	-	-	85
12	-	36	-	90	-	-	3	*
<b>1 047</b>	-	<b>40 194</b>	<b>1 876</b>	<b>90</b>	-	-	<b>24 335</b>	

Noch: 9. Ausgaben und Einnahmen der kameral/doppisch buchenden Extrahaushalte  
in

Glied. Nr.	Aufgabenbereich	Gewinn- anteile	Kon- zessions- abgaben	Sonstige Einnahmen des Verwaltungs- haushalts	Brutto- einnahmen des Verwaltungs- haushalts	Abzüglich Zahlungen von Zweck- verbänden	Einnahmen d. Verwaltungs- haushalts (o. Zahlungen gl. Ebene)
		57	58	59	60	61	62
02	Hauptverwaltung	-	-	-	3 577	-	3 577
11	Öffentliche Ordnung	-	-	-	61	-	61
16	Rettungsdienst	-	-	57	62 460	-	62 460
31	Wissenschaft u. Forschung	-	-	0	44	-	44
321	Nicht wissenschaftliche Museen, Sammlungen, Ausstellungen	-	-	38	1 815	-	1 815
331	Theater	-	-	1	5 186	-	5 186
333	Musikschulen	-	-	2 771	3 934	-	3 934
355	Sonstige Volksbildung	-	-	-	2 380	-	2 380
50	Gesundheitsverwaltung	-	-	133	3 019	-	3 019
56	Eigene Sportstätten	0	-	-	12 975	-	12 975
57	Badeanstalten	-	-	3	19	-	19
61	Städteplanung, Vermess., Bauordnung	-	-	40	40	-	40
69	Wasserläufe / Wasserbau	-	-	-	-	-	-
70	Abwasserbeseitigung	-	-	1 007	2 723	-	2 723
72	Abfallbeseitigung	-	-	56	15 749	-	15 749
790	Fremdenverkehr	-	-	-	96	-	96
791	Sonst. Förderung v. Wirt. u. Verkehr	-	-	1	16	-	16
792	Förd. d. öffentl. Personennahverkehrs	-	-	2	37	-	37
80	Verwaltung der wirtschaftlichen Unternehm.	5 907	-	-	30 122	-	30 122
815	Wasserversorgung	-	-	40	77	-	77
82	Verkehrsunternehmen	-	-	-	20 337	-	20 337
85	Land- und forstwirtschaftliche Untern.	-	-	-	285	-	285
*	Wasserver- u. Abwasserentsorgung	-	-	6	1 940	-	1 940
	<b>Insgesamt</b>	<b>5 907</b>	<b>-</b>	<b>4 155</b>	<b>166 893</b>	<b>-</b>	<b>166 893</b>

Glied. Nr.	Aufgabenbereich	Beiträge und ähnliche Entgelte, sonstige Ein- nahmen des Vermögens- haushalts	Brutto- einnahmen des Vermögens- haushalts	Abzüglich Zahlungen von Zweck- verbänden	Einnahmen d. Vermögens- haushalts (o. Zahlungen gl. Ebene)	Brutto- einnahmen Verwaltungs- und Vermögens- haushalt zusammen	Abzüglich Zahlungen von Zweck- verbänden zusammen
		70	71	72	73	74	75
02	Hauptverwaltung	1	1	-	1	3 578	-
11	Öffentliche Ordnung	9	9	-	9	70	-
16	Rettungsdienst	1 068	1 112	-	1 112	63 572	-
31	Wissenschaft u. Forschung	3	274	-	274	318	-
321	Nicht wissenschaftliche Museen, Sammlungen, Ausstellungen	124	299	-	299	2 115	-
331	Theater	1	1	-	1	5 187	-
333	Musikschulen	171	234	-	234	4 168	-
355	Sonstige Volksbildung	58	58	-	58	2 438	-
50	Gesundheitsverwaltung	192	196	-	196	3 215	-
56	Eigene Sportstätten	2 931	18 405	-	18 405	31 379	-
57	Badeanstalten	3	3	-	3	23	-
61	Städteplanung, Vermess., Bauordnung	13	13	-	13	53	-
69	Wasserläufe / Wasserbau	-	-	-	-	-	-
70	Abwasserbeseitigung	680	869	-	869	3 592	-
72	Abfallbeseitigung	182	182	-	182	15 931	-
790	Fremdenverkehr	3	93	-	93	190	-
791	Sonst. Förderung v. Wirt. u. Verkehr	3	3	-	3	19	-
792	Förd. d. öffentl. Personennahverkehrs	-	-	-	-	37	-
80	Verwaltung der wirtschaftlichen Unternehm.	10 398	221 919	-	221 919	252 041	-
815	Wasserversorgung	13	127	-	127	204	-
82	Verkehrsunternehmen	2 621	2 621	-	2 621	22 959	-
85	Land- und forstwirtschaftliche Untern.	54	114	-	114	398	-
*	Wasserver- u. Abwasserentsorgung	-	2 059	-	2 059	3 999	-
	<b>Insgesamt</b>	<b>18 529</b>	<b>248 592</b>	<b>-</b>	<b>248 592</b>	<b>415 484</b>	<b>-</b>

und sonstigen Fonds, Einrichtungen und Unternehmen nach Arten und Aufgabenbereichen  
1 000 EUR

Rückflüsse von Darlehen	Zuweisungen und Zuschüsse für Investitionen			Einnahmen aus der Veräußerung von Beteiligungen usw.	Einnahmen aus der Veräußerung des Anlage- vermögens	Einnahmen aus Krediten und inneren Darlehen	Glied. Nr.
	von Zweck- verbänden	von anderen öffentlichen Bereichen	von sonstigen Bereichen				
63	64	65	66	67	68	69	
-	-	-	-	-	-	-	02
-	-	-	-	-	-	-	11
-	-	-	-	-	43	-	16
-	-	210	60	-	-	-	31
-	-	168	1	-	6	-	321
-	-	-	-	-	-	-	331
-	-	63	-	-	-	-	333
-	-	-	-	-	-	-	355
-	-	-	-	-	4	-	50
-	-	15 217	46	-	210	-	56
-	-	-	-	-	-	-	57
-	-	-	-	-	-	-	61
-	-	-	-	-	-	-	69
-	-	189	-	-	-	-	70
-	-	-	-	-	-	-	72
-	-	90	-	-	-	-	790
-	-	-	-	-	-	-	791
-	-	-	-	-	-	-	792
211 521	-	-	-	-	-	-	80
-	-	-	-	-	114	-	815
-	-	-	-	-	-	-	82
-	-	60	-	-	-	-	85
-	-	511	147	-	-	1 400	*
<b>211 521</b>	<b>-</b>	<b>16 510</b>	<b>255</b>	<b>-</b>	<b>377</b>	<b>1 400</b>	

Abzüglich haushalts- technische Ver- rechnungen	Bereinigte Einnahmen zusammen	Abzüglich Zahlungen von anderen Ebenen des öffentlichen Bereiches	Netto- ein- nahmen	Mehrausgaben (-)/ Mehreinnahmen (Brutto)			Glied. Nr.
				Ver- waltungs- haushalt	Ver- mögens- haushalt	insgesamt	
76	77	78	79	80	81	82	
1	3 577	872	2 705	331	- 558	- 227	02
9	61	61	0	-	-	-	11
1 120	62 451	565	61 886	- 616	279	- 337	16
3	314	246	68	0	79	79	31
107	2 008	1 763	244	0	-	0	321
1	5 186	5 185	1	-	-	-	331
171	3 997	2 931	1 066	- 20	- 171	- 191	333
58	2 380	1 798	582	- 3	- 3	- 5	355
244	2 972	2 214	758	49	0	49	50
3 061	28 318	22 340	5 979	148	84	232	56
3	19	16	3	3	-	3	57
13	40	40	-	- 0	-	- 0	61
-	-	-	-	- 1	- 16	- 17	69
1 481	2 111	383	1 728	- 19	- 205	- 224	70
184	15 747	-	15 747	- 104	-	- 104	72
3	186	186	-	18	- 0	18	790
3	16	16	1	5	-	5	791
2	34	23	12	-	- 5	- 5	792
10 398	241 643	-	241 643	-	- 0	- 0	80
42	162	-	162	0	-	0	815
2 621	20 337	20 194	144	- 31	- 48	- 79	82
54	345	60	285	- 11	0	- 11	85
-	3 999	637	3 361	450	532	982	*
<b>19 579</b>	<b>395 905</b>	<b>59 532</b>	<b>336 373</b>	<b>200</b>	<b>- 31</b>	<b>169</b>	

## Abkürzungen

a. d.	aus dem
allg.	allgemeine
and.	anderen
AsylblG	Asylbewerberleistungsgesetz
Ausstellg.	Ausstellungen
AV	Anlagevermögen
Berufsfachsch.	Berufsfachschulen
bewegl.	bewegliche
BGBI.	Bundesgesetzblatt
dgl.	dergleichen
Einn.	Einnahmen
Einricht.	Einrichtungen
einschl.	einschließlich
Erwerbsmind.	Erwerbsminderung
FAG	Finanzausgleichsgesetz
f.	für
Gv	Gemeindeverbände
Gl.-Nr.	Gliederungsnummer
Konzess.abgaben	Konzessionsabgaben
Leist.	Leistungen
Lfd. Nr.	laufende Nummer
Maßn.	Maßnahmen
n. d.	nach dem
Nichtwissensch.	Nichtwissenschaftliche
öffentl.	öffentliche
ÖPNV	Öffentlicher Personennahverkehr
Personalnebenausg.	Personalnebenausgaben
pflegebedürft.	pflegebedürftige
Sammlg.	Sammlungen
Sonst.	Sonstige
Sozialversich.	Sozialversicherung
u.Ä.	und Ähnliche
u. dgl.	und dergleichen
unbewegl.	unbewegliche
Unternehm.	Unternehmen
v.	von
Verkehrsunternehm.	Verkehrsunternehmen
Vermess.	Vermessung
Verwalt.-haushalt	Verwaltungshaushalt
Wirt.	Wirtschaft
wirtschaftl.	wirtschaftlichen
Zus.führung	Zusammenführung
zweckgeb.	zweckgebundenen



