



STATISTISCHER BERICHT

L II - vj 1 / 25

Gemeindefinanzen in Thüringen 1.1.–31.3.2025

Zeichenerklärung

- nichts vorhanden (genau Null)
- 0 weniger als die Hälfte von 1 in der letzten besetzten Stelle, jedoch mehr als nichts
- . Zahlenwert unbekannt oder geheim zu halten
- ... Zahlenwert lag bei Redaktionsschluss noch nicht vor
- x Tabellenfach gesperrt, weil Aussage nicht sinnvoll
- p vorläufige Zahl
- r berichtigte Zahl
- / Zahlenwert nicht sicher genug
- () Aussagewert eingeschränkt

Anmerkung: Abweichungen in den Summen, auch im Vergleich zu anderen Veröffentlichungen, erklären sich aus dem Runden von Einzelwerten.

Herausgeber

Thüringer Landesamt für Statistik
Europaplatz 3, 99091 Erfurt
Postfach 90 01 63, 99104 Erfurt
Telefon: +49 361 57331-9642
Telefax: +49 361 57331-9699
E-Mail: auskunft@statistik.thueringen.de
Internet: www.statistik.thueringen.de

Auskunft erteilt

Referat: Öffentliche Finanzen,
Personal im öffentlichen Dienst
Telefon: +49 361 57334-3263
Herausgegeben im Juni 2025

Bestell-Nr.: 11 203
Heft-Nr.: 95/25
Preis: 6,25 EUR

© Thüringer Landesamt für Statistik, Erfurt, 2025
Vervielfältigung und Verbreitung, auch auszugsweise, mit Quellenangabe gestattet.

Inhaltsverzeichnis

	Seite
Vorbemerkungen	3
Gesamteinschätzung	5
Grafiken	
1. Ausgewählte Ausgaben und Einnahmen 1.1. - 31.3.2024 und 1.1. - 31.3.2025 nach Arten	6
2. Ausgaben der kreisfreien Städte für Sachinvestitionen 1.1. - 31.3.2024 und 1.1. - 31.3.2025	7
3. Einnahmen der kreisfreien Städte aus laufenden Zuweisungen und Zuschüssen 1.1. - 31.3.2024 und 1.1. - 31.3.2025	7
4. Ausgaben der Gemeinden und Gemeindeverbände für Sachinvestitionen 1.1. - 31.3.2025 nach Landkreisen	8
5. Einnahmen der Gemeinden und Gemeindeverbände aus laufenden Zuweisungen und Zuschüssen 1.1. - 31.3.2025 nach Landkreisen	9
Tabellen	
1. Kassenmäßige Ausgaben und Einnahmen sowie Schulden der Gemeinden und Gemeindeverbände nach Arten	10
2. Kassenmäßige Ausgaben und Einnahmen 1.1. - 31.3.2025 nach Arten und Gebietskörperschaftsgruppen/Gemeindegrößenklassen in 1000 EUR	12
3. Kassenmäßige Ausgaben und Einnahmen 1.1. - 31.3.2025 nach Arten und Gebietskörperschaftsgruppen/Gemeindegrößenklassen in EUR je Einwohner	16
4. Kassenmäßige Ausgaben und Einnahmen nach Arten Gemeinden und Gemeindeverbände	20
5. Kassenmäßige Ausgaben und Einnahmen nach Arten Kreisfreie Städte	22
6. Kassenmäßige Ausgaben und Einnahmen nach Arten Kreisangehörige Gemeinden	24
7. Kassenmäßige Ausgaben und Einnahmen nach Arten Verwaltungsgemeinschaften ohne Mitgliedsgemeinden	26
8. Kassenmäßige Ausgaben und Einnahmen nach Arten Einheitsgemeinden	28
9. Kassenmäßige Ausgaben und Einnahmen nach Arten Erfüllende einschließlich beauftragende Gemeinden	30

10. Kassenmäßige Ausgaben und Einnahmen nach Arten Verwaltungsgemeinschaften einschließlich Mitgliedsgemeinden	32
11. Kassenmäßige Ausgaben und Einnahmen nach Arten Landratsämter	34
12. Ausgewählte kassenmäßige Ausgaben und Einnahmen 1.1. - 31.3.2025 nach Arten, kreisfreien Städten und Landkreisen in 1000 EUR	36
13. Ausgewählte kassenmäßige Ausgaben und Einnahmen 1.1. - 31.3.2025 nach Arten, kreisfreien Städten und Landkreisen in EUR je Einwohner	40
14. Ausgewählte Ausgaben für besondere Finanzierungsvorgänge 1.1. - 31.3.2025 nach kreisfreien Städten und Landkreisen in 1000 EUR	44
15. Ausgewählte Einnahmen aus besonderen Finanzierungsvorgängen 1.1. - 31.3.2025 nach kreisfreien Städten und Landkreisen in 1000 EUR	45
16. Kassenmäßiger Schuldenstand am 31.3.2025 nach Gebietskörperschaftsgruppen und Gemeindegrößenklassen	46
17. Kassenmäßiger Schuldenstand am 31.3.2025 nach kreisfreien Städten und Landkreisen	47
18. Kassenmäßiger Schuldenstand am 31.3.2025 nach Landratsämtern	48
19. Einwohner am 30.6.2024 nach Gebietskörperschaftsgruppen und Größenklassen	49
20. Einwohner am 30.6.2024 nach kreisfreien Städten und Landkreisen	50
 Zuordnungsschlüssel für den Tabellenteil	 51

Vorbemerkungen

Die vorliegende Veröffentlichung basiert auf den Ergebnissen der vierteljährlichen Kassenstatistik. Sie weist die Ist-Ausgaben und die Ist-Einnahmen in der Gruppierung nach Ausgabe- und Einnahmearten entsprechend der Kommunalen Haushaltssystematik aus.

Die Daten der vierteljährlichen Kassenstatistik werden den Kassenabschlüssen der Gebietskörperschaften entnommen (Sekundärstatistik) und von den Gemeinden und Gemeindeverbänden in elektronischer Form dem Landesamt für Statistik übergeben.

Den im Bericht enthaltenen Berechnungen je Einwohner liegen die Einwohnerzahlen vom Stichtag 30.6.2024 zugrunde.

Rechtsgrundlage

Die gesetzliche Grundlage für die Erfassung der Ausgaben und Einnahmen in der vierteljährlichen Kassenstatistik bildet das Gesetz über die Statistiken der öffentlichen Finanzen und des Personals im öffentlichen Dienst (Finanz- und Personalstatistikgesetz - FPStatG) in der Bekanntmachung der Neufassung vom 22. Februar 2006 (BGBl. I S. 438) zuletzt geändert durch Artikel 1 des Gesetzes vom 28. November 2024 (BGBl. 2024 I Nr. 377).

Entsprechend § 1 Nr. 1 bis 3 sowie § 2 (1) Nr. 3 und Nr. 10 sind für diese Erhebung berichtspflichtig:

- alle Städte und Gemeinden
- alle Gemeindeverbände
 - Landkreise (Landratsämter)
 - Verwaltungsgemeinschaften
- alle kameral und doppisch buchenden Extrahaushalte der Gemeinden und Gemeindeverbände
(Extrahaushalte = öffentliche Fonds, Einrichtungen und Unternehmen die im Sinne des ESVG 2010 zum Sektor Staat zählen)

Methodische Hinweise

Bei der vierteljährlichen Gemeindefinanzstatistik handelt es sich um eine Statistik, die die in dem jeweiligen Berichtszeitraum getätigten Ausgaben und Einnahmen erfasst, unabhängig davon, für welchen Zeitraum sie gezahlt oder verrechnet wurden.

In den Tabellen dieses Berichts sind die Ausgabe- und Einnahmearten nach einer gesamtwirtschaftlichen Darstellungsweise geordnet. Charakteristisch dafür ist die Aufteilung in die "laufende Rechnung" und in die "Kapitalrechnung". Gesondert ausgewiesen werden die "besonderen Finanzierungsvorgänge", zu denen in erster Linie Schuldenaufnahmen bzw. Schuldentilgungen am Kreditmarkt zählen.

Des Weiteren ist in den Tabellen 16 bis 18 der Schuldenstand sowie die Verschuldung je Einwohner dargestellt. Der hier ausgewiesene Schuldenstand basiert auf den Angaben aus der jährlichen Schuldenstatistik am 31.12.2024 (Kredite ohne Kassenkredite) sowie der Schuldenaufnahme, der Schuldentilgung und den Berichtigungen nach der vierteljährlichen Kassenstatistik 1.1. - 31.3.2025.

In den Tabellen 19 und 20 sind die für die Berechnung - EUR je Einwohner - zugrunde gelegten Einwohnerzahlen enthalten.

Zur Ermittlung des "Finanzierungssaldos" werden die "Gesamtausgaben" von den "Gesamteinnahmen" abgesetzt. Ein negativer Saldo gibt den Betrag an, der zum Ausgleich der laufenden Rechnung und der Kapitalrechnung über die besonderen Finanzierungsvorgänge aufgewendet werden muss.

Finanzstatistisch abgesetzt werden Ausgaben und Einnahmen, die zu Doppelzählungen führen. Bei den kommunalen Haushalten sind das die "haushaltstechnischen Verrechnungen", die Zuführungen zwischen Verwaltungs- und Vermögenshaushalt sowie die kalkulatorischen Kosten und deren Einnahmebuchungen.

Die Gewerbesteuerumlage der Gemeinden/Gemeindeverbände an das Land wird finanzstatistisch nicht unter den Ausgaben nachgewiesen, sondern von den Einnahmen der Gemeinden aus der Gewerbesteuer abgesetzt. Zur Vermeidung von Doppelzählungen werden von den Bruttoeinnahmen und Bruttoausgaben jeweils auch die Zahlungen von gleicher Ebene (zwischengemeindlicher Zahlungsverkehr zwischen Landkreisen und kreisangehörigen Gemeinden sowie zwischen Mitgliedsgemeinden und den Verwaltungsgemeinschaften) eliminiert.

Definitionen

Ausgaben/Einnahmen der laufenden Rechnung

Alle Ausgaben/Einnahmen, die im Rahmen des Verwaltungsvollzugs sowie des Betriebs von Einrichtungen und Anstalten anfallen und nicht vermögenswirksam sind, bereinigt um die Zahlungen von gleicher Ebene.

Ausgaben/Einnahmen der Kapitalrechnung

Alle Ausgaben/Einnahmen, die eine Vermögensänderung herbeiführen oder der Finanzierung von Investitionen dienen und keine besonderen Finanzierungsvorgänge darstellen, bereinigt um die Zahlungen von gleicher Ebene.

Besondere Finanzierungsvorgänge

Unter den besonderen Finanzierungsvorgängen sind ausgewählte Ausgaben und Einnahmen dargestellt (Schuldentilgung, Deckung von Vorjahresfehlbeträgen, Schuldenaufnahme).

Abkürzungen

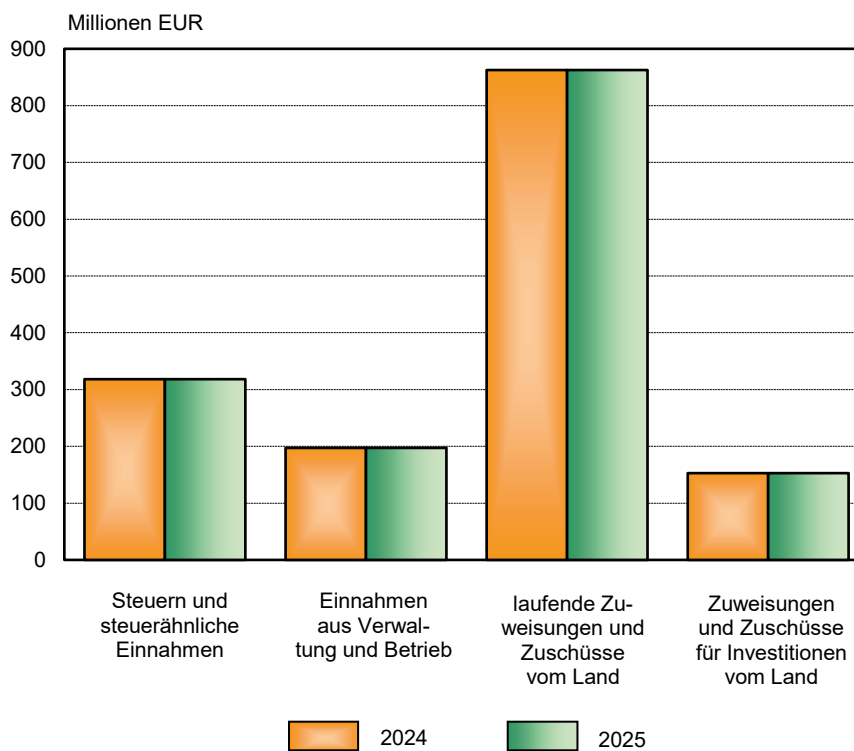
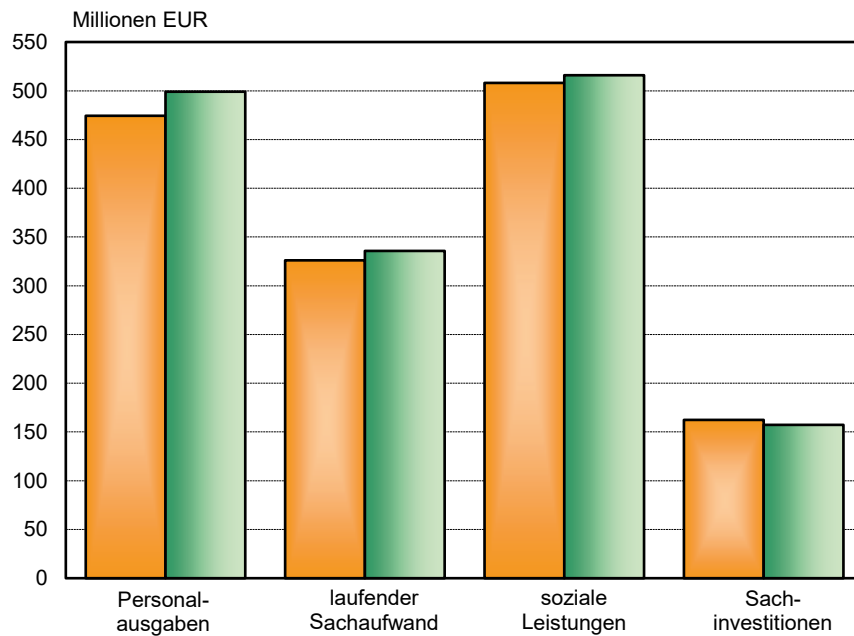
EW	Einwohner
VG	Verwaltungsgemeinschaft
GV	Gemeindeverbände
Gem.verb.	Gemeindeverbände
bes.	besondere
Finanzier.	Finanzierungs...

Gesamteinschätzung

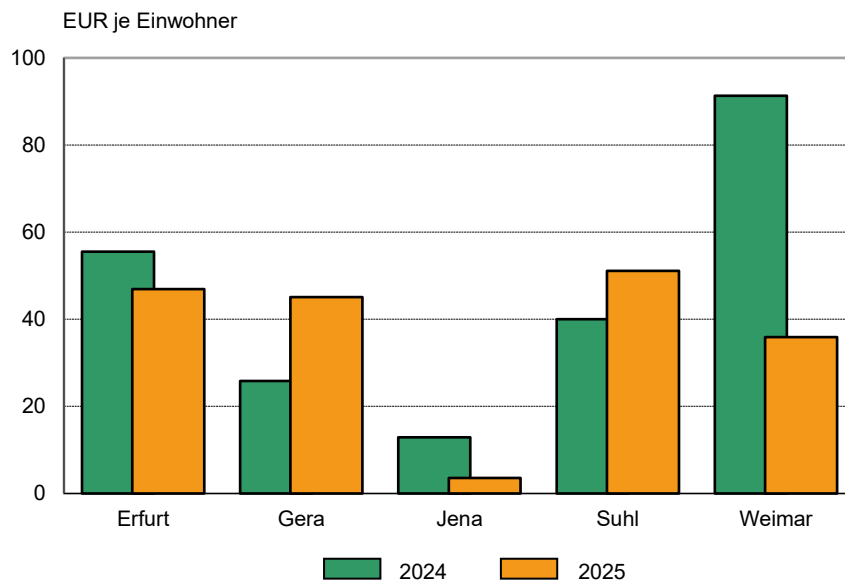
Die Thüringer Gemeinden, Verwaltungsgemeinschaften und Landkreise hatten im ersten Quartal 2025 Ausgaben in Höhe von 1 847,3 Millionen Euro. Das waren 70,5 Millionen Euro bzw. 4,0 Prozent mehr als im gleichen Zeitraum des Vorjahres. Die Personalausgaben stiegen gegenüber dem Vorjahreszeitraum um 24,7 Millionen Euro (+ 5,2 Prozent) und beliefen sich auf insgesamt 499,0 Millionen Euro. Für den laufenden Sachaufwand wurden insgesamt 335,7 Millionen Euro ausgegeben und damit 9,7 Millionen Euro (+ 3,0 Prozent) mehr als im vergleichbaren Vorjahreszeitraum. Die Ausgaben für die laufenden Zuweisungen und Zuschüsse beliefen sich auf 1 053,0 Millionen Euro und stiegen um 50,7 Millionen Euro (+ 5,1 Prozent). Beeinflusst wurde diese Entwicklung durch die höheren Zahlungen für soziale Leistungen in Höhe von 515,9 Millionen Euro. Der Anstieg betrug gegenüber dem Vorjahreszeitraum 7,9 Millionen Euro (+ 1,6 Prozent). Die Ausgaben für Sachinvestitionen lagen bei insgesamt 157,3 Millionen Euro und damit um 5,1 Millionen Euro (-3,1 Prozent) niedriger als im ersten Quartal 2024. Darunter war ein Rückgang beim Erwerb von Sachvermögen um 12,7 Millionen Euro auf insgesamt 25,8 Millionen Euro (- 33,0 Prozent) zu verzeichnen.

In den ersten 3 Monaten 2025 konnten die Kommunen 1 587,3 Millionen Euro als Einnahmen verbuchen. Das waren 46,5 Millionen Euro bzw. 2,8 Prozent weniger als im gleichen Zeitraum des Vorjahres. Die Einnahmen aus Steuern und steuerähnlichen Einnahmen beliefen sich auf 293,4 Millionen Euro und waren damit um 24,8 Millionen Euro (- 7,8 Prozent) niedriger als im vergleichbaren Vorjahreszeitraum. Den größten Anteil der Einnahmen bildeten die laufenden und investiven Finanzaufweisungen vom Land mit einem Volumen von 990,2 Millionen Euro. Davon wurden als laufende Zuweisungen und Zuschüsse sowie Erstattungen vom Land 873,9 Millionen Euro gezahlt. Das waren 11,2 Millionen Euro (+ 1,3 Prozent) mehr als im ersten Quartal 2024. Die Zuweisungen für Investitionen vom Land betrugen 116,3 Millionen Euro und damit 36,5 Millionen Euro bzw. 23,9 Prozent weniger als im gleichen Zeitraum des Vorjahres.

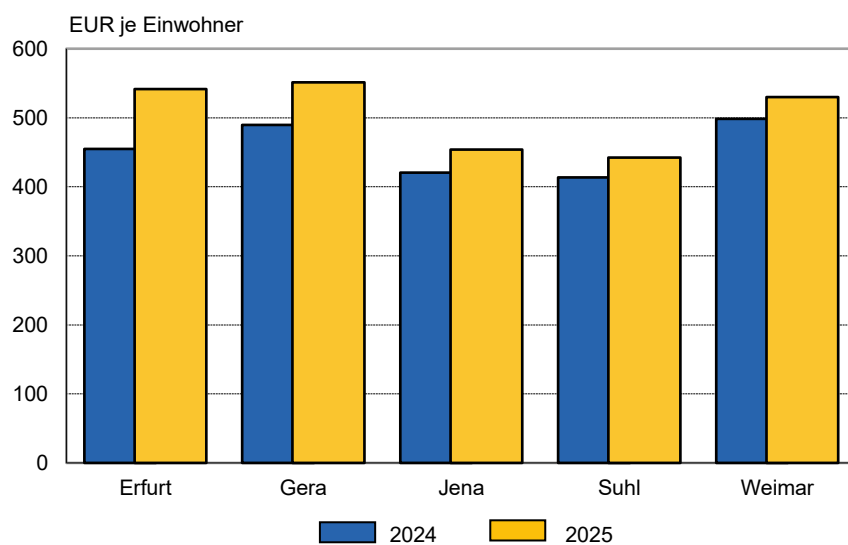
1. Ausgewählte Ausgaben und Einnahmen 1.1. - 31.3.2024 und 1.1. - 31.3.2025 nach Arten



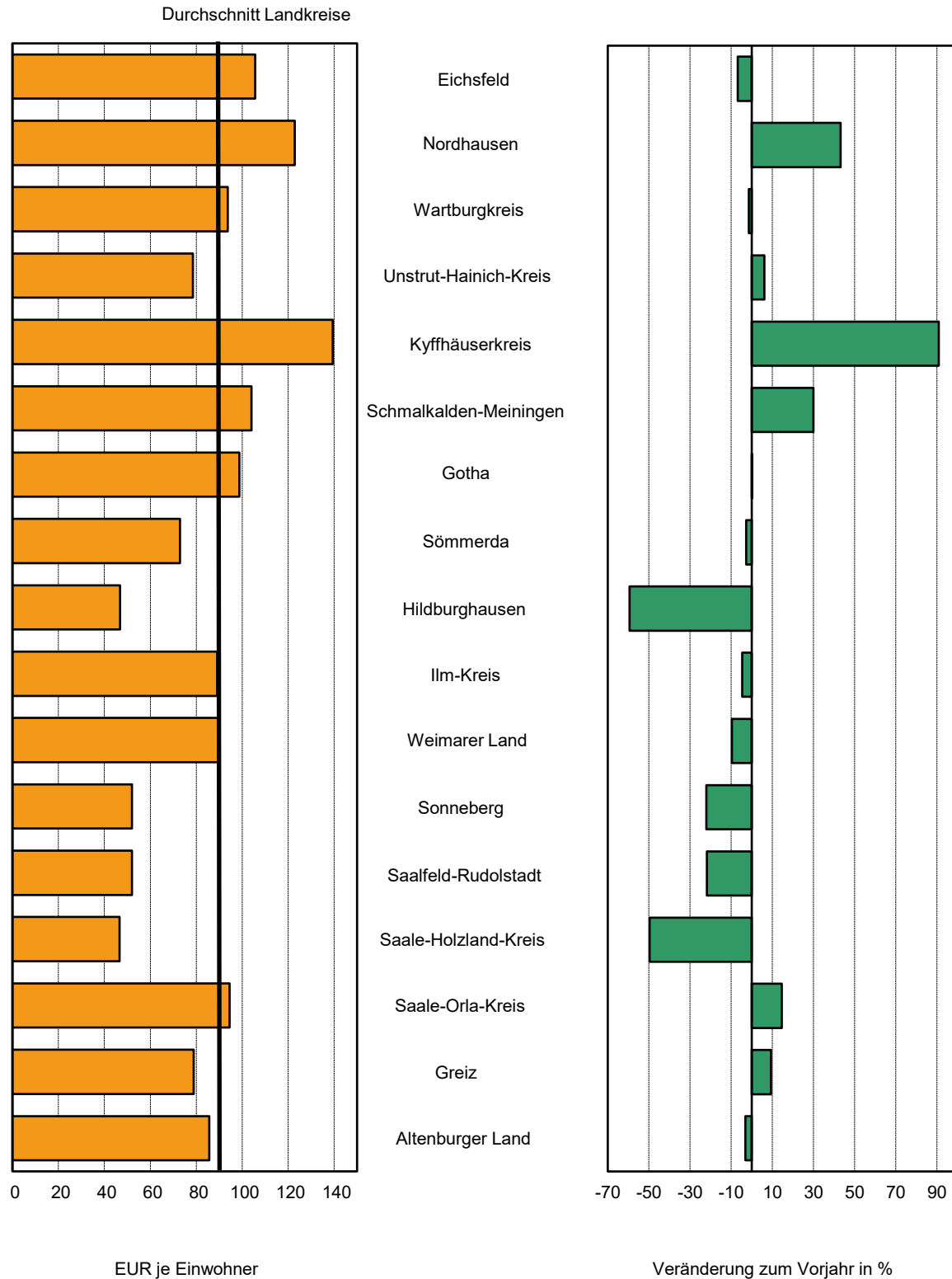
2. Ausgaben der kreisfreien Städte für Sachinvestitionen 1.1. - 31.3.2024 und 1.1. - 31.3.2025



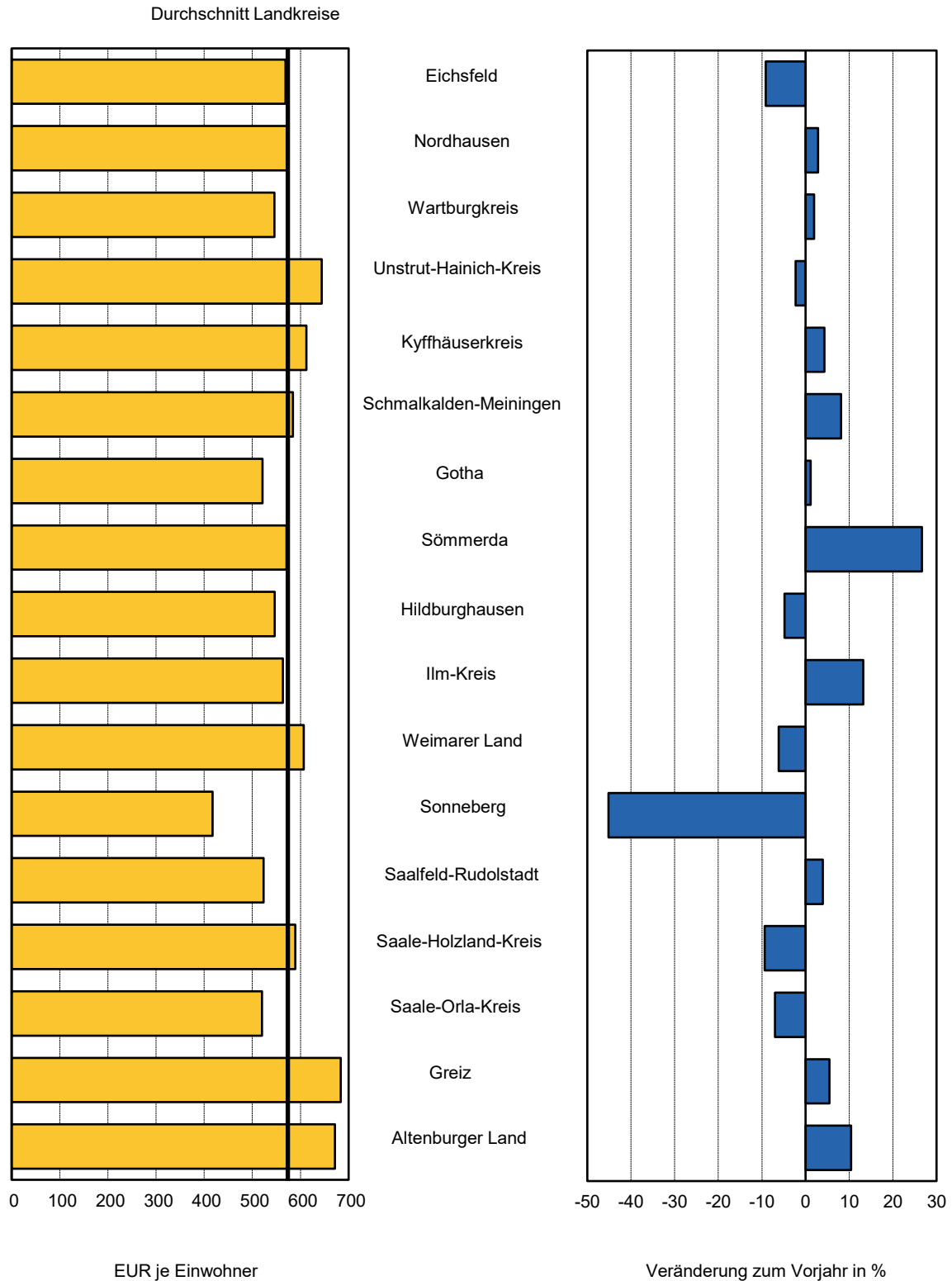
3. Einnahmen der kreisfreien Städte aus laufenden Zuweisungen und Zuschüssen 1.1. - 31.3.2024 und 1.1. - 31.3.2025



4. Ausgaben der Gemeinden und Gemeindeverbände für Sachinvestitionen 1.1. - 31.3.2025 nach Landkreisen



5. Einnahmen der Gemeinden und Gemeindeverbände aus laufenden Zuweisungen und Zuschüssen 1.1. - 31.3.2025 nach Landkreisen



**1. Kassenmäßige Ausgaben und Einnahmen sowie Schulden der Gemeinden und
Gemeindeverbände nach Arten**

Ausgaben	1.1. - 31.3. 2024	1.1. - 31.3. 2025	Veränderungen 2025 gegenüber 2024	
	1 000 EUR			%

laufende Rechnung

Personalausgaben	474 328	499 026	24 698	5,2
Laufender Sachaufwand	326 056	335 721	9 666	3,0
Zinsausgaben	4 055	4 318	263	6,5
Laufende Zuweisungen und Zuschüsse, Schuldendiensthilfen	1 002 268	1 052 980	50 712	5,1
darunter				
soziale Leistungen (einschl.aufg.bezog.Leist.beteilg.nach SGB II)	508 040	515 918	7 878	1,6
Bruttoausgaben der laufenden Rechnung	1 806 707	1 892 046	85 339	4,7
Abzüglich Zahlungen von Gemeinden und Gemeindeverbänden	220 304	227 872	7 569	3,4
Gesamtausgaben der laufenden Rechnung	1 586 403	1 664 173	77 770	4,9

Kapitalrechnung

Sachinvestitionen	162 381	157 288	- 5 093	- 3,1
davon				
Baumaßnahmen	123 922	131 523	7 602	6,1
Erwerb von unbeweglichen und beweglichen Sachen	38 460	25 765	- 12 695	- 33,0
Zuweisungen und Zuschüsse für Investitionen	26 557	24 743	- 1 813	- 6,8
Darlehen	108	581	472	437,3
Erwerb von Beteiligungen	2 926	850	- 2 076	- 70,9
Tilgungsausgaben an öffentlichen Bereich	15	-	x	x
Sonstige Ausgaben der Kapitalrechnung	12	14	2	16,8
Bruttoausgaben der Kapitalrechnung	191 999	183 476	- 8 523	- 4,4
Abzüglich Zahlungen von Gemeinden und Gemeindeverbänden	1 580	302	- 1 278	- 80,9
Gesamtausgaben der Kapitalrechnung	190 419	183 174	- 7 245	- 3,8
Gesamtausgaben (ohne besondere Finanzierungsvorgänge)	1 776 822	1 847 348	70 525	4,0

Noch: 1. Kassenmäßige Ausgaben und Einnahmen sowie Schulden der Gemeinden und
Gemeindeverbände nach Arten

Einnahmen	1.1. - 31.3. 2024	1.1. - 31.3. 2025	Veränderungen 2025 gegenüber 2024	
	1 000 EUR			%

laufende Rechnung

Steuern und steuerähnliche Einnahmen	318 265	293 430	- 24 835	- 7,8
Einnahmen aus Verwaltung und Betrieb	197 236	194 170	- 3 066	- 1,6
Zinseinnahmen und Schuldendiensthilfen	6 452	7 415	962	14,9
Laufende Zuweisungen und Zuschüsse	1 156 142	1 180 519	24 377	2,1
davon				
vom öffentlichen Bereich	1 123 983	1 146 235	22 252	2,0
von anderen Bereichen	32 159	34 284	2 125	6,6
Bruttoeinnahmen der laufenden Rechnung	1 678 096	1 675 534	- 2 562	- 0,2
Abzüglich Zahlungen von Gemeinden und Gemeindeverbänden	220 304	227 872	7 569	3,4
Gesamteinnahmen der laufenden Rechnung	1 457 792	1 447 661	- 10 131	- 0,7

Kapitalrechnung

Veräußerung von Vermögen	12 231	9 811	- 2 421	- 19,8
Zuweisungen und Zuschüsse für Investitionen	161 442	127 156	- 34 285	- 21,2
davon				
vom öffentlichen Bereich	160 294	124 994	- 35 300	- 22,0
von anderen Bereichen	1 148	2 162	1 015	88,4
Beiträge und ähnliche Entgelte	3 563	2 391	- 1 172	- 32,9
Darlehensrückflüsse	405	596	191	47,2
Schuldenaufnahme vom öffentlichen Bereich	-	-	x	x
Bruttoeinnahmen der Kapitalrechnung	177 641	139 954	- 37 687	- 21,2
Abzüglich Zahlungen von Gemeinden und Gemeindeverbänden	1 580	302	- 1 278	- 80,9
Gesamteinnahmen der Kapitalrechnung	176 061	139 652	- 36 409	- 20,7
Gesamteinnahmen (ohne besondere Finanzierungsvorgänge)	1 633 853	1 587 314	- 46 539	- 2,8
Finanzierungssaldo	- 142 969	- 260 034	x	x

Schulden

Schuldenstand (ohne Kassenkredit)	1 101 628	1 034 118	- 67 509	- 6,1
-----------------------------------	-----------	-----------	----------	-------

2. Kassenmäßige Ausgaben und Einnahmen 1.1. - 31.3.2025 nach Arten und

Nr.	Ausgaben	Gemeinden und Gemeinde- verbände insgesamt	Kreis- freie Städte	Kreis	
				insgesamt	davon
					unter 1 000
laufende Rechnung					
1	Personalausgaben	499 026	126 410	193 193	11 992
2	Laufender Sachaufwand	335 721	77 739	127 966	10 215
3	sächliche Verwaltungsaufgaben	311 357	69 661	122 961	10 081
4	Erstattungen an andere Bereiche	24 364	8 078	5 005	134
5	Zinsausgaben	4 318	412	2 639	96
6	an öffentlichen Bereich	29	-	29	0
7	an andere Bereiche	4 289	412	2 610	96
8	Laufende Zuweisungen und Zuschüsse, Schuldendiensthilfen	1 052 980	270 576	347 237	39 590
9	an öffentlichen Bereich	268 447	10 440	228 166	32 679
10	allgemeine Zuweisungen und Umlagen	208 650	16	208 634	26 793
11	an Land	5 694	-	5 694	2 847
12	an Gemeinden und Gemeindeverbände	202 956	16	202 940	23 945
13	an Zweckverbände	-	-	-	-
14	Zuweisungen für laufende Zwecke und Schuldendiensthilfen	59 797	10 424	19 532	5 886
15	an andere Bereiche	784 533	260 136	119 070	6 911
16	laufende Zuschüsse an Unternehmen	87 184	44 467	10 011	0
17	laufende Zuschüsse an übrige Bereiche	181 430	62 766	109 051	6 909
18	soziale Leistungen (einschl.aufg.bezog.Leist.beteilig. SGB II)	515 918	152 903	7	2
19	Schuldendiensthilfen	-	-	-	-
20	Bruttoausgaben der laufenden Rechnung	1 892 046	475 138	671 035	61 893
21	Abzüglich Zahlungen von Gemeinden und Gemeindeverbänden	227 872	2 342	14 697	3 198
22	Gesamtausgaben der laufenden Rechnung	1 664 173	472 796	656 338	58 695
Kapitalrechnung					
23	Sachinvestitionen	157 288	19 123	102 593	6 382
24	Baumaßnahmen	131 523	16 315	86 197	5 206
25	für Schulen	24 299	6 368	1 750	41
26	für Städteplanung	12 198	316	11 873	344
27	für Straßen	34 496	3 887	25 474	1 938
28	für Abwasserbeseitigung	1 067	-	1 067	23
29	Erwerb von unbeweglichen und beweglichen Sachen	25 765	2 808	16 396	1 176
30	Zuweisungen und Zuschüsse für Investitionen	24 743	3 117	5 474	84
31	an öffentlichen Bereich	9 812	175	2 355	66
32	an andere Bereiche	14 931	2 942	3 119	18
33	Darlehen	581	59	-	-
34	Erwerb von Beteiligungen	850	17	833	-
35	Tilgungsausgaben an öffentlichen Bereich	-	-	-	-
36	Sonstige Ausgaben der Kapitalrechnung	14	-	14	-
37	Bruttoausgaben der Kapitalrechnung	183 476	22 316	108 914	6 466
38	Abzüglich Zahlungen von Gemeinden und Gemeindeverbänden	302	2	86	6
39	Gesamtausgaben der Kapitalrechnung	183 174	22 315	108 828	6 460
40	Gesamtausgaben (ohne besondere Finanzierungsvorgänge)	1 847 348	495 110	765 166	65 154
41	Saldo (Finanzierungsüberschuss)	-	-	-	-
besondere Finanzierungsvorgänge					
42	Schuldentilgung	38 501	14 877	15 925	1 352
43	der Kreditmarktmittel	38 501	14 877	15 925	1 352
44	der inneren Darlehen	-	-	-	-
45	Deckung von Vorjahresfehlbeträgen	70	-	18	18

Gebietskörperschaftsgruppen/Gemeindegrößenklassen in 1 000 EUR

angehörige Gemeinden					Verwal- tungs- gemein- schaften	Land- rats- ämter	Nr.
mit ... bis unter ... Einwohnern							
1 000 - 3 000	3 000 - 5 000	5 000 - 10 000	10 000 - 20 000	20 000 - 50 000			
laufende Rechnung							
15 929	18 882	55 864	32 077	58 450	14 745	164 678	1
12 275	14 174	36 115	19 116	36 071	4 344	125 673	2
12 132	13 583	35 636	15 747	35 781	4 327	114 409	3
142	591	478	3 369	290	17	11 264	4
263	226	840	339	875	58	1 208	5
9	20	-	-	-	-	-	6
254	206	840	339	875	58	1 208	7
34 969	32 048	88 801	39 508	112 321	1 455	433 713	8
26 259	22 884	58 758	28 514	59 072	533	29 308	9
22 856	21 102	54 731	27 130	56 022	-	-	10
534	1 161	1 151	-	-	-	-	11
22 322	19 941	53 580	27 130	56 022	-	-	12
-	-	-	-	-	-	-	13
3 403	1 782	4 027	1 384	3 050	533	29 308	14
8 709	9 164	30 043	10 994	53 249	922	404 405	15
155	148	1 996	42	7 670	-	32 706	16
8 554	9 014	28 046	10 952	45 576	922	8 691	17
0	2	-	1	3	-	363 008	18
-	-	-	-	-	-	-	19
63 435	65 330	181 620	91 040	207 717	20 602	725 271	20
2 063	1 474	5 395	1 163	1 404	13 063	197 770	21
61 372	63 857	176 224	89 877	206 313	7 539	527 501	22
Kapitalrechnung							
8 535	10 901	31 160	10 363	35 252	293	35 278	23
7 017	8 892	25 641	8 768	30 673	110	28 902	24
873	-	-	96	739	-	16 182	25
127	1 735	1 922	1 404	6 341	10	-	26
2 110	2 055	8 830	2 854	7 687	29	5 105	27
72	254	239	351	128	-	-	28
1 518	2 009	5 519	1 594	4 580	184	6 377	29
268	191	815	1 834	2 281	-	16 152	30
257	158	474	395	1 006	-	7 282	31
11	34	341	1 439	1 276	-	8 870	32
-	-	-	-	-	-	522	33
-	-	13	0	820	-	0	34
-	-	-	-	-	-	-	35
0	-	-	14	0	-	-	36
8 803	11 092	31 987	12 211	38 354	293	51 953	37
-	31	1	-	49	63	151	38
8 803	11 062	31 987	12 211	38 306	230	51 801	39
70 175	74 918	208 211	102 088	244 619	7 769	579 303	40
-	-	-	-	-	-	-	41
besondere Finanzierungsvorgänge							
1 778	1 292	4 939	1 933	4 632	191	7 509	42
1 778	1 292	4 939	1 933	4 632	191	7 509	43
-	-	-	-	-	-	-	44
-	-	-	-	-	52	-	45

Noch: 2. Kassenmäßige Ausgaben und Einnahmen 1.1. - 31.3.2025 nach Arten und

Nr.	Einnahmen	Gemeinden und Gemeinde- verbände insgesamt	Kreis- freie Städte	Kreis	
				insgesamt	davon
					unter 1 000
laufende Rechnung					
46	Steuern und steuerähnliche Einnahmen	293 430	83 303	210 127	21 039
47	Grundsteuer	38 382	13 910	24 472	2 054
48	Gewerbsteuer (netto)	239 625	63 656	175 969	18 290
49	Gemeindeanteil an der Einkommensteuer	6 158	1 677	4 481	463
50	Gemeindeanteil an der Umsatzsteuer	3 122	1 000	2 122	133
51	sonstige Steuern und steuerähnliche Einnahmen	6 143	3 060	3 083	99
52	Einnahmen aus Verwaltung und Betrieb	194 170	55 701	77 853	6 437
53	Gebühren, sonstige Entgelte	121 847	39 247	31 911	1 687
54	übrige Verwaltungs- und Betriebseinnahmen	59 407	13 723	35 826	3 862
55	Gewinnanteile, Konzessionsabgaben	12 916	2 732	10 116	887
56	Zinseinnahmen und Schuldendiensthilfen	7 415	1 422	3 748	256
57	vom öffentlichen Bereich	394	-	390	8
58	von anderen Bereichen	7 020	1 422	3 358	248
59	Laufende Zuweisungen und Zuschüsse	1 180 519	271 517	263 770	24 777
60	vom öffentlichen Bereich	1 146 235	260 659	261 854	24 687
61	von Bund	26 283	785	666	43
62	allgemeine Finanzaufweisungen vom Land	588 870	166 748	160 501	13 434
63	Schlüsselzuweisungen	456 119	137 728	137 860	12 989
64	übrige vom Land	284 984	86 709	84 435	7 870
65	allgemeine Finanzaufweisungen von Gemeinden u. Gem.verb.	202 685	-	1 220	-
66	übrige von Gemeinden und Gemeindeverbänden	25 175	2 342	13 469	3 190
67	von Zweckverbänden	1 860	345	392	3
68	von gesetzlicher Sozialversicherung	16 378	3 729	1 172	146
69	von anderen Bereichen	34 284	10 858	1 915	90
70	Bruttoeinnahmen der laufenden Rechnung	1 675 534	411 943	555 497	52 508
71	Abzüglich Zahlungen von Gemeinden und Gemeindeverbänden	227 872	2 342	14 697	3 198
72	Gesamteinnahmen der laufenden Rechnung	1 447 661	409 601	540 800	49 309
Kapitalrechnung					
73	Veräußerung von Vermögen	9 811	948	7 512	626
74	Zuweisungen und Zuschüsse für Investitionen	127 156	21 110	64 101	5 937
75	vom öffentlichen Bereich	124 994	21 073	62 601	5 846
76	von Bund	8 307	373	4 015	262
77	vom Land	116 319	20 699	58 444	5 578
78	von Gemeinden und Gemeindeverbänden	302	2	86	6
79	von Zweckverbänden	67	-	55	-
80	von gesetzlicher Sozialversicherung	-	-	-	-
81	von anderen Bereichen	2 162	36	1 501	91
82	Beiträge und ähnliche Entgelte	2 391	42	2 348	239
83	Darlehensrückflüsse	596	44	374	-
84	Schuldenaufnahme vom öffentlichen Bereich	-	-	-	-
85	Bruttoeinnahmen der Kapitalrechnung	139 954	22 144	74 336	6 802
86	Abzüglich Zahlungen von Gemeinden und Gemeindeverbänden	302	2	86	6
87	Gesamteinnahmen der Kapitalrechnung	139 652	22 143	74 250	6 796
88	Gesamteinnahmen (ohne bes. Finanzierungsvorgänge)	1 587 314	431 744	615 050	56 105
89	Saldo (Finanzierungsdefizit)	260 034	63 367	150 115	9 049
besondere Finanzierungsvorgänge					
90	Schuldenaufnahme	12 082	7 665	4 418	353
91	der Kreditmarktmittel	12 082	7 665	4 418	353
92	der inneren Darlehen	-	-	-	-

Gebietskörperschaftsgruppen/Gemeindegrößenklassen in 1 000 EUR

angehörige Gemeinden					Verwal- tungs- gemein- schaften	Land- rats- ämter	Nr.
mit ... bis unter ... Einwohnern							
1 000 - 3 000	3 000 - 5 000	5 000 - 10 000	10 000 - 20 000	20 000 - 50 000			
laufende Rechnung							
18 290	27 874	51 645	24 362	66 917	-	-	46
2 432	2 793	6 842	3 159	7 192	-	-	47
15 082	24 271	42 416	19 831	56 078	-	-	48
483	430	1 284	579	1 243	-	-	49
163	193	542	333	757	-	-	50
130	186	562	460	1 646	-	-	51
8 953	8 075	20 986	9 327	24 075	1 670	58 946	52
3 093	2 639	7 282	4 404	12 807	1 470	49 220	53
4 770	4 389	10 351	3 760	8 694	200	9 658	54
1 091	1 048	3 353	1 164	2 574	-	68	55
186	594	1 058	278	1 376	21	2 224	56
39	-	33	-	310	4	-	57
147	594	1 026	278	1 066	17	2 224	58
22 102	21 221	74 187	35 089	86 394	18 094	627 139	59
21 766	20 957	73 532	34 930	85 983	18 086	605 636	60
49	13	258	28	275	4	24 829	61
11 122	11 863	43 017	22 847	58 219	3 027	258 594	62
10 509	10 073	36 133	20 214	47 941	-	180 531	63
8 370	7 519	24 285	10 595	25 795	1 962	111 878	64
118	386	625	59	33	9 555	191 910	65
1 945	1 088	4 771	1 104	1 371	3 504	5 859	66
93	8	279	-	8	6	1 117	67
70	80	297	297	281	29	11 448	68
336	264	655	159	411	8	21 503	69
49 531	57 764	147 876	69 057	178 761	19 785	688 309	70
2 063	1 474	5 395	1 163	1 404	13 063	197 770	71
47 468	56 291	142 481	67 894	177 357	6 722	490 539	72
Kapitalrechnung							
1 374	889	1 679	1 435	1 510	128	1 222	73
5 602	5 711	19 679	6 363	20 810	64	41 881	74
5 576	5 655	19 234	6 344	19 946	63	41 257	75
523	79	2 567	-	584	-	3 918	76
5 053	5 534	16 664	6 344	19 271	-	37 176	77
-	31	1	-	49	63	151	78
-	11	1	-	43	-	12	79
-	-	-	-	-	-	-	80
26	56	445	19	864	1	624	81
378	155	1 363	86	127	-	1	82
-	23	5	219	128	-	177	83
-	-	-	-	-	-	-	84
7 353	6 778	22 726	8 102	22 575	191	43 282	85
-	31	1	-	49	63	151	86
7 353	6 748	22 725	8 102	22 526	129	43 131	87
54 821	63 038	165 206	75 997	199 883	6 850	533 670	88
15 354	11 880	43 005	26 091	44 736	919	45 633	89
besondere Finanzierungsvorgänge							
1 265	-	200	-	2 600	-	-	90
1 265	-	200	-	2 600	-	-	91
-	-	-	-	-	-	-	92

3. Kassenmäßige Ausgaben und Einnahmen 1.1. - 31.3.2025 nach Arten und

Nr.	Ausgaben	Gemeinden und Gemeinde- verbände insgesamt	Kreis- freie Städte	Kreis	
				insgesamt	davon
					unter 1 000
laufende Rechnung					
1	Personalausgaben	237	241	122	80
2	Laufender Sachaufwand	159	148	81	68
3	sächliche Verwaltungsaufgaben	148	133	78	67
4	Erstattungen an andere Bereiche	12	15	3	1
5	Zinsausgaben	2	1	2	1
6	an öffentlichen Bereich	0	-	0	0
7	an andere Bereiche	2	1	2	1
8	Laufende Zuweisungen und Zuschüsse, Schuldendiensthilfen	499	515	219	263
9	an öffentlichen Bereich	127	20	144	217
10	allgemeine Zuweisungen und Umlagen	99	0	132	178
11	an Land	3	-	4	19
12	an Gemeinden und Gemeindeverbände	96	0	128	159
13	an Zweckverbände	-	-	-	-
14	Zuweisungen für laufende Zwecke und Schuldendiensthilfen	28	20	12	39
15	an andere Bereiche	372	495	75	46
16	laufende Zuschüsse an Unternehmen	41	85	6	0
17	laufende Zuschüsse an übrige Bereiche	86	120	69	46
18	soziale Leistungen (einschl.aufg.bezog.Leist.beteilig. SGB II)	245	291	0	0
19	Schuldendiensthilfen	-	-	-	-
20	Bruttoausgaben der laufenden Rechnung	897	905	424	412
21	Abzüglich Zahlungen von Gemeinden und Gemeindeverbänden	108	4	9	21
22	Gesamtausgaben der laufenden Rechnung	789	900	415	390
Kapitalrechnung					
23	Sachinvestitionen	75	36	65	42
24	Baumaßnahmen	62	31	54	35
25	für Schulen	12	12	1	0
26	für Städteplanung	6	1	7	2
27	für Straßen	16	7	16	13
28	für Abwasserbeseitigung	1	-	1	0
29	Erwerb von unbeweglichen und beweglichen Sachen	12	5	10	8
30	Zuweisungen und Zuschüsse für Investitionen	12	6	3	1
31	an öffentlichen Bereich	5	0	1	0
32	an andere Bereiche	7	6	2	0
33	Darlehen	0	0	-	-
34	Erwerb von Beteiligungen	0	0	1	-
35	Tilgungsausgaben an öffentlichen Bereich	-	-	-	-
36	Sonstige Ausgaben der Kapitalrechnung	0	-	0	-
37	Bruttoausgaben der Kapitalrechnung	87	42	69	43
38	Abzüglich Zahlungen von Gemeinden und Gemeindeverbänden	0	0	0	0
39	Gesamtausgaben der Kapitalrechnung	87	42	69	43
40	Gesamtausgaben (ohne besondere Finanzierungsvorgänge)	876	943	483	433
41	Saldo (Finanzierungsüberschuss)	-	-	-	-
besondere Finanzierungsvorgänge					
42	Schuldentilgung	18	28	10	9
43	der Kreditmarktmittel	18	28	10	9
44	der inneren Darlehen	-	-	-	-
45	Deckung von Vorjahresfehlbeträgen	0	-	0	0

Gebietskörperschaftsgruppen/Gemeindegrößenklassen in EUR je Einwohner

angehörige Gemeinden					Verwal- tungs- gemein- schaften	Land- rats- ämter	Nr.
mit ... bis unter ... Einwohnern							
1 000 - 3 000	3 000 - 5 000	5 000 - 10 000	10 000 - 20 000	20 000 - 50 000			
laufende Rechnung							
98	123	124	150	129	55	104	1
75	93	80	89	80	16	79	2
75	89	79	73	79	16	72	3
1	4	1	16	1	0	7	4
2	1	2	2	2	0	1	5
0	0	-	-	-	-	-	6
2	1	2	2	2	0	1	7
215	209	198	184	248	5	274	8
161	150	131	133	130	2	19	9
140	138	122	126	124	-	-	10
3	8	3	-	-	-	-	11
137	130	119	126	124	-	-	12
-	-	-	-	-	-	-	13
21	12	9	6	7	2	19	14
53	60	67	51	118	3	255	15
1	1	4	0	17	-	21	16
53	59	62	51	101	3	5	17
0	0	-	0	0	-	229	18
-	-	-	-	-	-	-	19
390	427	404	424	459	77	458	20
13	10	12	5	3	49	125	21
377	417	392	419	456	28	333	22
Kapitalrechnung							
52	71	69	48	78	1	22	23
43	58	57	41	68	0	18	24
5	-	-	0	2	-	10	25
1	11	4	7	14	0	-	26
13	13	20	13	17	0	3	27
0	2	1	2	0	-	-	28
9	13	12	7	10	1	4	29
2	1	2	9	5	-	10	30
2	1	1	2	2	-	5	31
0	0	1	7	3	-	6	32
-	-	-	-	-	-	0	33
-	-	0	0	2	-	0	34
-	-	-	-	-	-	-	35
0	-	-	0	0	-	-	36
54	72	71	57	85	1	33	37
-	0	0	-	0	0	0	38
54	72	71	57	85	1	33	39
431	490	463	476	540	29	366	40
-	-	-	-	-	-	-	41
besondere Finanzierungsvorgänge							
11	8	11	9	10	1	5	42
11	8	11	9	10	1	5	43
-	-	-	-	-	-	-	44
-	-	-	-	-	0	-	45

Noch: 3. Kassenmäßige Ausgaben und Einnahmen 1.1. - 31.3.2025 nach Arten und

Nr.	Einnahmen	Gemeinden und Gemeinde- verbände insgesamt	Kreis- freie Städte	Kreis	
				insgesamt	davon
					unter 1 000
laufende Rechnung					
46	Steuern und steuerähnliche Einnahmen	139	159	133	140
47	Grundsteuer	18	26	15	14
48	Gewerbsteuer (netto)	114	121	111	122
49	Gemeindeanteil an der Einkommensteuer	3	3	3	3
50	Gemeindeanteil an der Umsatzsteuer	1	2	1	1
51	sonstige Steuern und steuerähnliche Einnahmen	3	6	2	1
52	Einnahmen aus Verwaltung und Betrieb	92	106	49	43
53	Gebühren, sonstige Entgelte	58	75	20	11
54	übrige Verwaltungs- und Betriebseinnahmen	28	26	23	26
55	Gewinnanteile, Konzessionsabgaben	6	5	6	6
56	Zinseinnahmen und Schuldendiensthilfen	4	3	2	2
57	vom öffentlichen Bereich	0	-	0	0
58	von anderen Bereichen	3	3	2	2
59	Laufende Zuweisungen und Zuschüsse	560	517	167	165
60	vom öffentlichen Bereich	544	496	165	164
61	von Bund	12	1	0	0
62	allgemeine Finanzaufweisungen vom Land	279	318	101	89
63	Schlüsselzuweisungen	216	262	87	86
64	übrige vom Land	135	165	53	52
65	allgemeine Finanzaufweisungen von Gemeinden u. Gem.verb.	96	-	1	-
66	übrige von Gemeinden und Gemeindeverbänden	12	4	9	21
67	von Zweckverbänden	1	1	0	0
68	von gesetzlicher Sozialversicherung	8	7	1	1
69	von anderen Bereichen	16	21	1	1
70	Bruttoeinnahmen der laufenden Rechnung	795	784	351	349
71	Abzüglich Zahlungen von Gemeinden und Gemeindeverbänden	108	4	9	21
72	Gesamteinnahmen der laufenden Rechnung	687	780	342	328
Kapitalrechnung					
73	Veräußerung von Vermögen	5	2	5	4
74	Zuweisungen und Zuschüsse für Investitionen	60	40	40	39
75	vom öffentlichen Bereich	59	40	40	39
76	von Bund	4	1	3	2
77	vom Land	55	39	37	37
78	von Gemeinden und Gemeindeverbänden	0	0	0	0
79	von Zweckverbänden	0	-	0	-
80	von gesetzlicher Sozialversicherung	-	-	-	-
81	von anderen Bereichen	1	0	1	1
82	Beiträge und ähnliche Entgelte	1	0	1	2
83	Darlehensrückflüsse	0	0	0	-
84	Schuldenaufnahme vom öffentlichen Bereich	-	-	-	-
85	Bruttoeinnahmen der Kapitalrechnung	66	42	47	45
86	Abzüglich Zahlungen von Gemeinden und Gemeindeverbänden	0	0	0	0
87	Gesamteinnahmen der Kapitalrechnung	66	42	47	45
88	Gesamteinnahmen (ohne bes. Finanzierungsvorgänge)	753	822	389	373
89	Saldo (Finanzierungsdefizit)	123	121	95	60
besondere Finanzierungsvorgänge					
90	Schuldenaufnahme	6	15	3	2
91	der Kreditmarktmittel	6	15	3	2
92	der inneren Darlehen	-	-	-	-

Gebietskörperschaftsgruppen/Gemeindegrößenklassen in EUR je Einwohner

angehörige Gemeinden					Verwal- tungs- gemein- schaften	Land- rats- ämter	Nr.
mit ... bis unter ... Einwohnern							
1 000 - 3 000	3 000 - 5 000	5 000 - 10 000	10 000 - 20 000	20 000 - 50 000			
laufende Rechnung							
112	182	115	114	148	-	-	46
15	18	15	15	16	-	-	47
93	159	94	92	124	-	-	48
3	3	3	3	3	-	-	49
1	1	1	2	2	-	-	50
1	1	1	2	4	-	-	51
55	53	47	43	53	6	37	52
19	17	16	21	28	6	31	53
29	29	23	18	19	1	6	54
7	7	7	5	6	-	0	55
1	4	2	1	3	0	1	56
0	-	0	-	1	0	-	57
1	4	2	1	2	0	1	58
136	139	165	164	191	68	396	59
134	137	164	163	190	68	383	60
0	0	1	0	1	0	16	61
68	78	96	106	129	11	163	62
65	66	80	94	106	-	114	63
51	49	54	49	57	7	71	64
1	3	1	0	0	36	121	65
12	7	11	5	3	13	4	66
1	0	1	-	0	0	1	67
0	1	1	1	1	0	7	68
2	2	1	1	1	0	14	69
304	377	329	322	395	74	435	70
13	10	12	5	3	49	125	71
292	368	317	316	392	25	310	72
Kapitalrechnung							
8	6	4	7	3	0	1	73
34	37	44	30	46	0	26	74
34	37	43	30	44	0	26	75
3	1	6	-	1	-	2	76
31	36	37	30	43	-	23	77
-	0	0	-	0	0	0	78
-	0	0	-	0	-	0	79
-	-	-	-	-	-	-	80
0	0	1	0	2	0	0	81
2	1	3	0	0	-	0	82
-	0	0	1	0	-	0	83
-	-	-	-	-	-	-	84
45	44	51	38	50	1	27	85
-	0	0	-	0	0	0	86
45	44	51	38	50	0	27	87
337	412	367	354	441	26	337	88
94	78	96	122	99	3	29	89
besondere Finanzierungsvorgänge							
8	-	0	-	6	-	-	90
8	-	0	-	6	-	-	91
-	-	-	-	-	-	-	92

4. Kassenmäßige Ausgaben und Einnahmen nach Arten
Gemeinden und Gemeindeverbände

Nr.	Ausgaben	1.1. - 31.3.2024	1.1. - 31.3.2025	
		1 000 EUR	1 000 EUR	EUR je EW
laufende Rechnung				
1	Personalausgaben	474 328	499 026	237
2	Laufender Sachaufwand	326 056	335 721	159
3	sächliche Verwaltungsaufgaben	304 839	311 357	148
4	Erstattungen an andere Bereiche	21 216	24 364	12
5	Zinsausgaben	4 055	4 318	2
6	an öffentlichen Bereich	11	29	0
7	an andere Bereiche	4 044	4 289	2
8	Laufende Zuweisungen und Zuschüsse,			
	Schuldendiensthilfen	1 002 268	1 052 980	499
9	an öffentlichen Bereich	255 350	268 447	127
10	allgemeine Zuweisungen und Umlagen	196 320	208 650	99
11	an Land	4 636	5 694	3
12	an Gemeinden und Gemeindeverbände	191 684	202 956	96
13	an Zweckverbände und sonstigen öffentlichen Bereich	-	-	-
14	Zuweisungen für laufende Zwecke und			
	Schuldendiensthilfen	59 030	59 797	28
15	an andere Bereiche	746 918	784 533	372
16	laufende Zuschüsse an Unternehmen	74 326	87 184	41
17	laufende Zuschüsse an übrige Bereiche	164 550	181 430	86
18	soziale Leistungen (einschl.aufg.bezog.Leist.beteilig. SGB II)	508 040	515 918	245
19	Schuldendiensthilfen	2	-	-
20	Bruttoausgaben der laufenden Rechnung	1 806 707	1 892 046	897
21	Abzüglich Zahlungen von Gemeinden und Gemeindeverbänden	220 304	227 872	108
22	Gesamtausgaben der laufenden Rechnung	1 586 403	1 664 173	789
Kapitalrechnung				
23	Sachinvestitionen	162 381	157 288	75
24	Baumaßnahmen	123 922	131 523	62
25	für Schulen	26 277	24 299	12
26	für Städteplanung	12 859	12 198	6
27	für Straßen	35 108	34 496	16
28	für Abwasserbeseitigung	422	1 067	1
29	Erwerb von unbeweglichen und beweglichen Sachen	38 460	25 765	12
30	Zuweisungen und Zuschüsse für Investitionen	26 557	24 743	12
31	an öffentlichen Bereich	4 120	9 812	5
32	an andere Bereiche	22 437	14 931	7
33	Darlehen	108	581	0
34	Erwerb von Beteiligungen	2 926	850	0
35	Tilgungsausgaben an öffentlichen Bereich	15	-	-
36	Sonstige Ausgaben der Kapitalrechnung	12	14	0
37	Bruttoausgaben der Kapitalrechnung	191 999	183 476	87
38	Abzüglich Zahlungen von Gemeinden und Gemeindeverbänden	1 580	302	0
39	Gesamtausgaben der Kapitalrechnung	190 419	183 174	87
40	Gesamtausgaben (ohne besondere Finanzierungsvorgänge)	1 776 822	1 847 348	876
41	Saldo (Finanzierungsüberschuss)	-	-	-
besondere Finanzierungsvorgänge				
42	Schuldentilgung	30 570	38 501	18
43	der Kreditmarktmittel	30 570	38 501	18
44	der inneren Darlehen	-	-	-
45	Deckung von Vorjahresfehlbeträgen	449	70	0

Noch: 4. Kassenmäßige Ausgaben und Einnahmen nach Arten
Noch: Gemeinden und Gemeindeverbände

Nr.	Einnahmen	1.1. - 31.3.2024	1.1. - 31.3.2025	
		1 000 EUR	1 000 EUR	EUR je EW
laufende Rechnung				
46	Steuern und steuerähnliche Einnahmen	318 265	293 430	139
47	Grundsteuer	60 118	38 382	18
48	Gewerbsteuer (netto)	257 888	239 625	114
49	Gemeindeanteil an der Einkommensteuer	- 7 023	6 158	3
50	Gemeindeanteil an der Umsatzsteuer	1 399	3 122	1
51	sonstige Steuern und steuerähnliche Einnahmen	5 885	6 143	3
52	Einnahmen aus Verwaltung und Betrieb	197 236	194 170	92
53	Gebühren, sonstige Entgelte	121 134	121 847	58
54	übrige Verwaltungs- und Betriebseinnahmen	65 309	59 407	28
55	Gewinnanteile, Konzessionsabgaben	10 793	12 916	6
56	Zinseinnahmen und Schuldendiensthilfen	6 452	7 415	4
57	vom öffentlichen Bereich	384	394	0
58	von anderen Bereichen	6 068	7 020	3
59	Laufende Zuweisungen und Zuschüsse	1 156 142	1 180 519	560
60	vom öffentlichen Bereich	1 123 983	1 146 235	544
61	von Bund	24 394	26 283	12
62	allgemeine Finanzaufweisungen vom Land	631 529	588 870	279
63	Schlüsselzuweisungen	447 343	456 119	216
64	übrige vom Land	231 132	284 984	135
65	allgemeine Finanzaufweisungen von Gemeinden u. Gem.verb.	195 304	202 685	96
66	übrige von Gemeinden und Gemeindeverbänden	24 986	25 175	12
67	von Zweckverbänden	1 766	1 860	1
68	von gesetzlicher Sozialversicherung	14 873	16 378	8
69	von anderen Bereichen	32 159	34 284	16
70	Bruttoeinnahmen der laufenden Rechnung	1 678 096	1 675 534	795
71	Abzüglich Zahlungen von Gemeinden und Gemeindeverbänden	220 304	227 872	108
72	Gesamteinnahmen der laufenden Rechnung	1 457 792	1 447 661	687
Kapitalrechnung				
73	Veräußerung von Vermögen	12 231	9 811	5
74	Zuweisungen und Zuschüsse für Investitionen	161 442	127 156	60
75	vom öffentlichen Bereich	160 294	124 994	59
76	von Bund	5 903	8 307	4
77	vom Land	152 799	116 319	55
78	von Gemeinden und Gemeindeverbänden	1 580	302	0
79	von Zweckverbänden	12	67	0
80	von gesetzlicher Sozialversicherung	-	-	-
81	von anderen Bereichen	1 148	2 162	1
82	Beiträge und ähnliche Entgelte	3 563	2 391	1
83	Darlehensrückflüsse	405	596	0
84	Schuldenaufnahme vom öffentlichen Bereich	-	-	-
85	Bruttoeinnahmen der Kapitalrechnung	177 641	139 954	66
86	Abzüglich Zahlungen von Gemeinden und Gemeindeverbänden	1 580	302	0
87	Gesamteinnahmen der Kapitalrechnung	176 061	139 652	66
88	Gesamteinnahmen (ohne bes. Finanzierungsvorgänge)	1 633 853	1 587 314	753
89	Saldo (Finanzierungsdefizit)	142 969	260 034	123
besondere Finanzierungsvorgänge				
90	Schuldenaufnahme	9 646	12 082	6
91	der Kreditmarktmittel	9 646	12 082	6
92	der inneren Darlehen	-	-	-

5. Kassenmäßige Ausgaben und Einnahmen nach Arten
Kreisfreie Städte

Nr.	Ausgaben	1.1. - 31.3.2024	1.1. - 31.3.2025	
		1 000 EUR	1 000 EUR	EUR je EW
laufende Rechnung				
1	Personalausgaben	113 844	126 410	241
2	Laufender Sachaufwand	71 742	77 739	148
3	sächliche Verwaltungsaufgaben	65 475	69 661	133
4	Erstattungen an andere Bereiche	6 267	8 078	15
5	Zinsausgaben	423	412	1
6	an öffentlichen Bereich	-	-	-
7	an andere Bereiche	423	412	1
8	Laufende Zuweisungen und Zuschüsse, Schuldendiensthilfen	238 155	270 576	515
9	an öffentlichen Bereich	7 125	10 440	20
10	allgemeine Zuweisungen und Umlagen	-	16	0
11	an Land	-	-	-
12	an Gemeinden und Gemeindeverbände	-	16	0
13	an Zweckverbände und sonstigen öffentlichen Bereich	-	-	-
14	Zuweisungen für laufende Zwecke und Schuldendiensthilfen	7 125	10 424	20
15	an andere Bereiche	231 030	260 136	495
16	laufende Zuschüsse an Unternehmen	33 288	44 467	85
17	laufende Zuschüsse an übrige Bereiche	55 508	62 766	120
18	soziale Leistungen (einschl.aufg.bezog.Leist.beteilig. SGB II)	142 234	152 903	291
19	Schuldendiensthilfen	-	-	-
20	Bruttoausgaben der laufenden Rechnung	424 165	475 138	905
21	Abzüglich Zahlungen von Gemeinden und Gemeindeverbänden	2 271	2 342	4
22	Gesamtausgaben der laufenden Rechnung	421 893	472 796	900
Kapitalrechnung				
23	Sachinvestitionen	23 401	19 123	36
24	Baumaßnahmen	16 532	16 315	31
25	für Schulen	8 046	6 368	12
26	für Städteplanung	730	316	1
27	für Straßen	3 878	3 887	7
28	für Abwasserbeseitigung	-	-	-
29	Erwerb von unbeweglichen und beweglichen Sachen	6 868	2 808	5
30	Zuweisungen und Zuschüsse für Investitionen	14 296	3 117	6
31	an öffentlichen Bereich	711	175	0
32	an andere Bereiche	13 585	2 942	6
33	Darlehen	58	59	0
34	Erwerb von Beteiligungen	-	17	0
35	Tilgungsausgaben an öffentlichen Bereich	-	-	-
36	Sonstige Ausgaben der Kapitalrechnung	-	-	-
37	Bruttoausgaben der Kapitalrechnung	37 755	22 316	42
38	Abzüglich Zahlungen von Gemeinden und Gemeindeverbänden	-	2	0
39	Gesamtausgaben der Kapitalrechnung	37 755	22 315	42
40	Gesamtausgaben (ohne besondere Finanzierungsvorgänge)	459 648	495 110	943
41	Saldo (Finanzierungsüberschuss)	-	-	-
besondere Finanzierungsvorgänge				
42	Schuldentilgung	5 854	14 877	28
43	der Kreditmarktmittel	5 854	14 877	28
44	der inneren Darlehen	-	-	-
45	Deckung von Vorjahresfehlbeträgen	-	-	-

Noch: 5. Kassenmäßige Ausgaben und Einnahmen nach Arten
Noch: Kreisfreie Städte

Nr.	Einnahmen	1.1. - 31.3.2024	1.1. - 31.3.2025	
		1 000 EUR	1 000 EUR	EUR je EW
laufende Rechnung				
46	Steuern und steuerähnliche Einnahmen	91 648	83 303	159
47	Grundsteuer	17 300	13 910	26
48	Gewerbsteuer (netto)	73 549	63 656	121
49	Gemeindeanteil an der Einkommensteuer	- 2 196	1 677	3
50	Gemeindeanteil an der Umsatzsteuer	419	1 000	2
51	sonstige Steuern und steuerähnliche Einnahmen	2 575	3 060	6
52	Einnahmen aus Verwaltung und Betrieb	56 179	55 701	106
53	Gebühren, sonstige Entgelte	37 611	39 247	75
54	übrige Verwaltungs- und Betriebseinnahmen	15 501	13 723	26
55	Gewinnanteile, Konzessionsabgaben	3 067	2 732	5
56	Zinseinnahmen und Schuldendiensthilfen	1 993	1 422	3
57	vom öffentlichen Bereich	-	-	-
58	von anderen Bereichen	1 993	1 422	3
59	Laufende Zuweisungen und Zuschüsse	239 702	271 517	517
60	vom öffentlichen Bereich	231 145	260 659	496
61	von Bund	1 528	785	1
62	allgemeine Finanzzuweisungen vom Land	160 173	166 748	318
63	Schlüsselzuweisungen	132 718	137 728	262
64	übrige vom Land	62 396	86 709	165
65	allgemeine Finanzzuweisungen von Gemeinden u. Gem.verb.	-	-	-
66	übrige von Gemeinden und Gemeindeverbänden	2 271	2 342	4
67	von Zweckverbänden	949	345	1
68	von gesetzlicher Sozialversicherung	3 827	3 729	7
69	von anderen Bereichen	8 557	10 858	21
70	Bruttoeinnahmen der laufenden Rechnung	389 522	411 943	784
71	Abzüglich Zahlungen von Gemeinden und Gemeindeverbänden	2 271	2 342	4
72	Gesamteinnahmen der laufenden Rechnung	387 251	409 601	780
Kapitalrechnung				
73	Veräußerung von Vermögen	391	948	2
74	Zuweisungen und Zuschüsse für Investitionen	31 982	21 110	40
75	vom öffentlichen Bereich	31 946	21 073	40
76	von Bund	322	373	1
77	vom Land	31 624	20 699	39
78	von Gemeinden und Gemeindeverbänden	-	2	0
79	von Zweckverbänden	-	-	-
80	von gesetzlicher Sozialversicherung	-	-	-
81	von anderen Bereichen	36	36	0
82	Beiträge und ähnliche Entgelte	89	42	0
83	Darlehensrückflüsse	65	44	0
84	Schuldenaufnahme vom öffentlichen Bereich	-	-	-
85	Bruttoeinnahmen der Kapitalrechnung	32 527	22 144	42
86	Abzüglich Zahlungen von Gemeinden und Gemeindeverbänden	-	2	0
87	Gesamteinnahmen der Kapitalrechnung	32 527	22 143	42
88	Gesamteinnahmen (ohne bes. Finanzierungsvorgänge)	419 778	431 744	822
89	Saldo (Finanzierungsdefizit)	39 870	63 367	121
besondere Finanzierungsvorgänge				
90	Schuldenaufnahme	-	7 665	15
91	der Kreditmarktmittel	-	7 665	15
92	der inneren Darlehen	-	-	-

6. Kassenmäßige Ausgaben und Einnahmen nach Arten
Kreisangehörige Gemeinden

Nr.	Ausgaben	1.1. - 31.3.2024	1.1. - 31.3.2025	
		1 000 EUR	1 000 EUR	EUR je EW
laufende Rechnung				
1	Personalausgaben	186 334	193 193	122
2	Laufender Sachaufwand	126 604	127 966	81
3	sächliche Verwaltungsaufgaben	121 654	122 961	78
4	Erstattungen an andere Bereiche	4 950	5 005	3
5	Zinsausgaben	2 411	2 639	2
6	an öffentlichen Bereich	11	29	0
7	an andere Bereiche	2 400	2 610	2
8	Laufende Zuweisungen und Zuschüsse,			
	Schuldendiensthilfen	325 865	347 237	219
9	an öffentlichen Bereich	215 621	228 166	144
10	allgemeine Zuweisungen und Umlagen	196 320	208 634	132
11	an Land	4 636	5 694	4
12	an Gemeinden und Gemeindeverbände	191 684	202 940	128
13	an Zweckverbände und sonstigen öffentlichen Bereich	-	-	-
14	Zuweisungen für laufende Zwecke und			
	Schuldendiensthilfen	19 301	19 532	12
15	an andere Bereiche	110 244	119 070	75
16	laufende Zuschüsse an Unternehmen	11 093	10 011	6
17	laufende Zuschüsse an übrige Bereiche	99 119	109 051	69
18	soziale Leistungen (einschl.aufg.bezog.Leist.beteilig. SGB II)	30	7	0
19	Schuldendiensthilfen	2	-	-
20	Bruttoausgaben der laufenden Rechnung	641 213	671 035	424
21	Abzüglich Zahlungen von Gemeinden und Gemeindeverbänden	14 587	14 697	9
22	Gesamtausgaben der laufenden Rechnung	626 626	656 338	415
Kapitalrechnung				
23	Sachinvestitionen	98 047	102 593	65
24	Baumaßnahmen	79 498	86 197	54
25	für Schulen	1 786	1 750	1
26	für Städteplanung	12 106	11 873	7
27	für Straßen	26 400	25 474	16
28	für Abwasserbeseitigung	422	1 067	1
29	Erwerb von unbeweglichen und beweglichen Sachen	18 549	16 396	10
30	Zuweisungen und Zuschüsse für Investitionen	5 311	5 474	3
31	an öffentlichen Bereich	2 191	2 355	1
32	an andere Bereiche	3 120	3 119	2
33	Darlehen	-	-	-
34	Erwerb von Beteiligungen	943	833	1
35	Tilgungsausgaben an öffentlichen Bereich	15	-	-
36	Sonstige Ausgaben der Kapitalrechnung	6	14	0
37	Bruttoausgaben der Kapitalrechnung	104 322	108 914	69
38	Abzüglich Zahlungen von Gemeinden und Gemeindeverbänden	243	86	0
39	Gesamtausgaben der Kapitalrechnung	104 079	108 828	69
40	Gesamtausgaben (ohne besondere Finanzierungsvorgänge)	730 705	765 166	483
41	Saldo (Finanzierungsüberschuss)	-	-	-
besondere Finanzierungsvorgänge				
42	Schuldentilgung	14 624	15 925	10
43	der Kreditmarktmittel	14 624	15 925	10
44	der inneren Darlehen	-	-	-
45	Deckung von Vorjahresfehlbeträgen	433	18	0

Noch: 6. Kassenmäßige Ausgaben und Einnahmen nach Arten
Noch: Kreisangehörige Gemeinden

Nr.	Einnahmen	1.1. - 31.3.2024	1.1. - 31.3.2025	
		1 000 EUR	1 000 EUR	EUR je EW
laufende Rechnung				
46	Steuern und steuerähnliche Einnahmen	226 618	210 127	133
47	Grundsteuer	42 818	24 472	15
48	Gewerbsteuer (netto)	184 339	175 969	111
49	Gemeindeanteil an der Einkommensteuer	- 4 828	4 481	3
50	Gemeindeanteil an der Umsatzsteuer	979	2 122	1
51	sonstige Steuern und steuerähnliche Einnahmen	3 310	3 083	2
52	Einnahmen aus Verwaltung und Betrieb	78 993	77 853	49
53	Gebühren, sonstige Entgelte	32 017	31 911	20
54	übrige Verwaltungs- und Betriebseinnahmen	39 249	35 826	23
55	Gewinnanteile, Konzessionsabgaben	7 726	10 116	6
56	Zinseinnahmen und Schuldendiensthilfen	2 677	3 748	2
57	vom öffentlichen Bereich	381	390	0
58	von anderen Bereichen	2 296	3 358	2
59	Laufende Zuweisungen und Zuschüsse	290 630	263 770	167
60	vom öffentlichen Bereich	289 518	261 854	165
61	von Bund	1 161	666	0
62	allgemeine Finanzzuweisungen vom Land	207 962	160 501	101
63	Schlüsselzuweisungen	136 233	137 860	87
64	übrige vom Land	63 912	84 435	53
65	allgemeine Finanzzuweisungen von Gemeinden u. Gem.verb.	960	1 220	1
66	übrige von Gemeinden und Gemeindeverbänden	13 617	13 469	9
67	von Zweckverbänden	293	392	0
68	von gesetzlicher Sozialversicherung	1 613	1 172	1
69	von anderen Bereichen	1 113	1 915	1
70	Bruttoeinnahmen der laufenden Rechnung	598 918	555 497	351
71	Abzüglich Zahlungen von Gemeinden und Gemeindeverbänden	14 587	14 697	9
72	Gesamteinnahmen der laufenden Rechnung	584 330	540 800	342
Kapitalrechnung				
73	Veräußerung von Vermögen	11 296	7 512	5
74	Zuweisungen und Zuschüsse für Investitionen	64 738	64 101	40
75	vom öffentlichen Bereich	64 266	62 601	40
76	von Bund	1 689	4 015	3
77	vom Land	62 332	58 444	37
78	von Gemeinden und Gemeindeverbänden	243	86	0
79	von Zweckverbänden	3	55	0
80	von gesetzlicher Sozialversicherung	-	-	-
81	von anderen Bereichen	472	1 501	1
82	Beiträge und ähnliche Entgelte	3 473	2 348	1
83	Darlehensrückflüsse	302	374	0
84	Schuldenaufnahme vom öffentlichen Bereich	-	-	-
85	Bruttoeinnahmen der Kapitalrechnung	79 808	74 336	47
86	Abzüglich Zahlungen von Gemeinden und Gemeindeverbänden	243	86	0
87	Gesamteinnahmen der Kapitalrechnung	79 565	74 250	47
88	Gesamteinnahmen (ohne bes. Finanzierungsvorgänge)	663 896	615 050	389
89	Saldo (Finanzierungsdefizit)	66 809	150 115	95
besondere Finanzierungsvorgänge				
90	Schuldenaufnahme	3 764	4 418	3
91	der Kreditmarktmittel	3 764	4 418	3
92	der inneren Darlehen	-	-	-

7. Kassenmäßige Ausgaben und Einnahmen nach Arten
Verwaltungsgemeinschaften ohne Mitgliedsgemeinden

Nr.	Ausgaben	1.1. - 31.3.2024	1.1. - 31.3.2025	
		1 000 EUR	1 000 EUR	EUR je EW
laufende Rechnung				
1	Personalausgaben	14 119	14 745	55
2	Laufender Sachaufwand	3 768	4 344	16
3	sächliche Verwaltungsaufgaben	3 754	4 327	16
4	Erstattungen an andere Bereiche	14	17	0
5	Zinsausgaben	63	58	0
6	an öffentlichen Bereich	-	-	-
7	an andere Bereiche	63	58	0
8	Laufende Zuweisungen und Zuschüsse, Schuldendiensthilfen	1 236	1 455	5
9	an öffentlichen Bereich	505	533	2
10	allgemeine Zuweisungen und Umlagen	-	-	-
11	an Land	-	-	-
12	an Gemeinden und Gemeindeverbände	-	-	-
13	an Zweckverbände und sonstigen öffentlichen Bereich	-	-	-
14	Zuweisungen für laufende Zwecke und Schuldendiensthilfen	505	533	2
15	an andere Bereiche	731	922	3
16	laufende Zuschüsse an Unternehmen	1	-	-
17	laufende Zuschüsse an übrige Bereiche	731	922	3
18	soziale Leistungen (einschl.aufg.bezog.Leist.beteilig. SGB II)	-	-	-
19	Schuldendiensthilfen	-	-	-
20	Bruttoausgaben der laufenden Rechnung	19 186	20 602	77
21	Abzüglich Zahlungen von Gemeinden und Gemeindeverbänden	12 321	13 063	49
22	Gesamtausgaben der laufenden Rechnung	6 864	7 539	28
Kapitalrechnung				
23	Sachinvestitionen	1 689	293	1
24	Baumaßnahmen	1 429	110	0
25	für Schulen	-	-	-
26	für Städteplanung	23	10	0
27	für Straßen	0	29	0
28	für Abwasserbeseitigung	-	-	-
29	Erwerb von unbeweglichen und beweglichen Sachen	260	184	1
30	Zuweisungen und Zuschüsse für Investitionen	-	-	-
31	an öffentlichen Bereich	-	-	-
32	an andere Bereiche	-	-	-
33	Darlehen	-	-	-
34	Erwerb von Beteiligungen	-	-	-
35	Tilgungsausgaben an öffentlichen Bereich	-	-	-
36	Sonstige Ausgaben der Kapitalrechnung	6	-	-
37	Bruttoausgaben der Kapitalrechnung	1 695	293	1
38	Abzüglich Zahlungen von Gemeinden und Gemeindeverbänden	47	63	0
39	Gesamtausgaben der Kapitalrechnung	1 648	230	1
40	Gesamtausgaben (ohne besondere Finanzierungsvorgänge)	8 513	7 769	29
41	Saldo (Finanzierungsüberschuss)	-	-	-
besondere Finanzierungsvorgänge				
42	Schuldentilgung	186	191	1
43	der Kreditmarktmittel	186	191	1
44	der inneren Darlehen	-	-	-
45	Deckung von Vorjahresfehlbeträgen	16	52	0

Noch: 7. Kassenmäßige Ausgaben und Einnahmen nach Arten
Noch: Verwaltungsgemeinschaften ohne Mitgliedsgemeinden

Nr.	Einnahmen	1.1. - 31.3.2024	1.1. - 31.3.2025	
		1 000 EUR	1 000 EUR	EUR je EW
laufende Rechnung				
46	Steuern und steuerähnliche Einnahmen	-	-	-
47	Grundsteuer	-	-	-
48	Gewerbsteuer (netto)	-	-	-
49	Gemeindeanteil an der Einkommensteuer	-	-	-
50	Gemeindeanteil an der Umsatzsteuer	-	-	-
51	sonstige Steuern und steuerähnliche Einnahmen	-	-	-
52	Einnahmen aus Verwaltung und Betrieb	1 597	1 670	6
53	Gebühren, sonstige Entgelte	1 397	1 470	6
54	übrige Verwaltungs- und Betriebseinnahmen	200	200	1
55	Gewinnanteile, Konzessionsabgaben	-	-	-
56	Zinseinnahmen und Schuldendiensthilfen	18	21	0
57	vom öffentlichen Bereich	3	4	0
58	von anderen Bereichen	16	17	0
59	Laufende Zuweisungen und Zuschüsse	17 430	18 094	68
60	vom öffentlichen Bereich	17 423	18 086	68
61	von Bund	17	4	0
62	allgemeine Finanzzuweisungen vom Land	3 632	3 027	11
63	Schlüsselzuweisungen	-	-	-
64	übrige vom Land	1 391	1 962	7
65	allgemeine Finanzzuweisungen von Gemeinden u. Gem.verb.	9 175	9 555	36
66	übrige von Gemeinden und Gemeindeverbänden	3 143	3 504	13
67	von Zweckverbänden	6	6	0
68	von gesetzlicher Sozialversicherung	59	29	0
69	von anderen Bereichen	8	8	0
70	Bruttoeinnahmen der laufenden Rechnung	19 045	19 785	74
71	Abzüglich Zahlungen von Gemeinden und Gemeindeverbänden	12 321	13 063	49
72	Gesamteinnahmen der laufenden Rechnung	6 724	6 722	25
Kapitalrechnung				
73	Veräußerung von Vermögen	175	128	0
74	Zuweisungen und Zuschüsse für Investitionen	790	64	0
75	vom öffentlichen Bereich	790	63	0
76	von Bund	732	-	-
77	vom Land	10	-	-
78	von Gemeinden und Gemeindeverbänden	47	63	0
79	von Zweckverbänden	-	-	-
80	von gesetzlicher Sozialversicherung	-	-	-
81	von anderen Bereichen	0	1	0
82	Beiträge und ähnliche Entgelte	0	-	-
83	Darlehensrückflüsse	-	-	-
84	Schuldenaufnahme vom öffentlichen Bereich	-	-	-
85	Bruttoeinnahmen der Kapitalrechnung	965	191	1
86	Abzüglich Zahlungen von Gemeinden und Gemeindeverbänden	47	63	0
87	Gesamteinnahmen der Kapitalrechnung	918	129	0
88	Gesamteinnahmen (ohne bes. Finanzierungsvorgänge)	7 642	6 850	26
89	Saldo (Finanzierungsdefizit)	871	919	3
besondere Finanzierungsvorgänge				
90	Schuldenaufnahme	-	-	-
91	der Kreditmarktmittel	-	-	-
92	der inneren Darlehen	-	-	-

8. Kassenmäßige Ausgaben und Einnahmen nach Arten
Einheitsgemeinden

Nr.	Ausgaben	1.1. - 31.3.2024	1.1. - 31.3.2025	
		1 000 EUR	1 000 EUR	EUR je EW
laufende Rechnung				
1	Personalausgaben	130 298	133 180	135
2	Laufender Sachaufwand	81 450	84 805	86
3	sächliche Verwaltungsaufgaben	77 017	80 249	81
4	Erstattungen an andere Bereiche	4 432	4 555	5
5	Zinsausgaben	1 636	1 842	2
6	an öffentlichen Bereich	-	-	-
7	an andere Bereiche	1 636	1 842	2
8	Laufende Zuweisungen und Zuschüsse, Schuldendiensthilfen	195 017	211 081	214
9	an öffentlichen Bereich	120 801	130 589	133
10	allgemeine Zuweisungen und Umlagen	113 369	123 130	125
11	an Land	1 062	2 255	2
12	an Gemeinden und Gemeindeverbände	112 307	120 875	123
13	an Zweckverbände und sonstigen öffentlichen Bereich	-	-	-
14	Zuweisungen für laufende Zwecke und Schuldendiensthilfen	7 432	7 459	8
15	an andere Bereiche	74 216	80 492	82
16	laufende Zuschüsse an Unternehmen	10 691	9 562	10
17	laufende Zuschüsse an übrige Bereiche	63 504	70 927	72
18	soziale Leistungen (einschl.aufg.bezog.Leist.beteilig. SGB II)	21	4	0
19	Schuldendiensthilfen	-	-	-
20	Bruttoausgaben der laufenden Rechnung	408 401	430 908	437
21	Abzüglich Zahlungen von Gemeinden und Gemeindeverbänden	5 450	5 754	6
22	Gesamtausgaben der laufenden Rechnung	402 951	425 154	431
Kapitalrechnung				
23	Sachinvestitionen	57 893	70 409	71
24	Baumaßnahmen	48 075	59 506	60
25	für Schulen	1 131	747	1
26	für Städteplanung	9 250	9 602	10
27	für Straßen	15 366	17 796	18
28	für Abwasserbeseitigung	289	621	1
29	Erwerb von unbeweglichen und beweglichen Sachen	9 819	10 902	11
30	Zuweisungen und Zuschüsse für Investitionen	3 652	4 383	4
31	an öffentlichen Bereich	1 452	1 552	2
32	an andere Bereiche	2 201	2 831	3
33	Darlehen	-	-	-
34	Erwerb von Beteiligungen	943	820	1
35	Tilgungsausgaben an öffentlichen Bereich	-	-	-
36	Sonstige Ausgaben der Kapitalrechnung	6	14	0
37	Bruttoausgaben der Kapitalrechnung	62 494	75 625	77
38	Abzüglich Zahlungen von Gemeinden und Gemeindeverbänden	152	49	0
39	Gesamtausgaben der Kapitalrechnung	62 342	75 576	77
40	Gesamtausgaben (ohne besondere Finanzierungsvorgänge)	465 293	500 730	508
41	Saldo (Finanzierungsüberschuss)	-	-	-
besondere Finanzierungsvorgänge				
42	Schuldentilgung	9 824	10 361	11
43	der Kreditmarktmittel	9 824	10 361	11
44	der inneren Darlehen	-	-	-
45	Deckung von Vorjahresfehlbeträgen	-	-	-

Noch: 8. Kassenmäßige Ausgaben und Einnahmen nach Arten
Noch: Einheitsgemeinden

Nr.	Einnahmen	1.1. - 31.3.2024	1.1. - 31.3.2025	
		1 000 EUR	1 000 EUR	EUR je EW
laufende Rechnung				
46	Steuern und steuerähnliche Einnahmen	149 037	133 136	135
47	Grundsteuer	27 872	15 828	16
48	Gewerbsteuer (netto)	121 424	110 659	112
49	Gemeindeanteil an der Einkommensteuer	- 3 555	2 740	3
50	Gemeindeanteil an der Umsatzsteuer	623	1 465	1
51	sonstige Steuern und steuerähnliche Einnahmen	2 674	2 444	2
52	Einnahmen aus Verwaltung und Betrieb	49 726	50 013	51
53	Gebühren, sonstige Entgelte	22 680	22 671	23
54	übrige Verwaltungs- und Betriebseinnahmen	22 475	21 057	21
55	Gewinnanteile, Konzessionsabgaben	4 571	6 285	6
56	Zinseinnahmen und Schuldendiensthilfen	1 980	3 012	3
57	vom öffentlichen Bereich	311	343	0
58	von anderen Bereichen	1 669	2 669	3
59	Laufende Zuweisungen und Zuschüsse	165 883	168 649	171
60	vom öffentlichen Bereich	165 255	167 661	170
61	von Bund	830	530	1
62	allgemeine Finanzzuweisungen vom Land	116 972	107 459	109
63	Schlüsselzuweisungen	88 535	89 148	90
64	übrige vom Land	40 720	52 797	54
65	allgemeine Finanzzuweisungen von Gemeinden u. Gem.verb.	- 6	-	-
66	übrige von Gemeinden und Gemeindeverbänden	5 456	5 754	6
67	von Zweckverbänden	287	370	0
68	von gesetzlicher Sozialversicherung	997	751	1
69	von anderen Bereichen	628	988	1
70	Bruttoeinnahmen der laufenden Rechnung	366 626	354 810	360
71	Abzüglich Zahlungen von Gemeinden und Gemeindeverbänden	5 450	5 754	6
72	Gesamteinnahmen der laufenden Rechnung	361 176	349 056	354
Kapitalrechnung				
73	Veräußerung von Vermögen	5 773	4 036	4
74	Zuweisungen und Zuschüsse für Investitionen	39 163	42 401	43
75	vom öffentlichen Bereich	39 004	41 167	42
76	von Bund	188	3 070	3
77	vom Land	38 663	38 036	39
78	von Gemeinden und Gemeindeverbänden	152	49	0
79	von Zweckverbänden	0	11	0
80	von gesetzlicher Sozialversicherung	-	-	-
81	von anderen Bereichen	160	1 233	1
82	Beiträge und ähnliche Entgelte	2 084	696	1
83	Darlehensrückflüsse	203	245	0
84	Schuldenaufnahme vom öffentlichen Bereich	-	-	-
85	Bruttoeinnahmen der Kapitalrechnung	47 222	47 378	48
86	Abzüglich Zahlungen von Gemeinden und Gemeindeverbänden	152	49	0
87	Gesamteinnahmen der Kapitalrechnung	47 070	47 329	48
88	Gesamteinnahmen (ohne bes. Finanzierungsvorgänge)	408 246	396 385	402
89	Saldo (Finanzierungsdefizit)	57 047	104 345	106
besondere Finanzierungsvorgänge				
90	Schuldenaufnahme	928	2 800	3
91	der Kreditmarktmittel	928	2 800	3
92	der inneren Darlehen	-	-	-

9. Kassenmäßige Ausgaben und Einnahmen nach Arten
Erfüllende einschließlich beauftragende Gemeinden

Nr.	Ausgaben	1.1. - 31.3.2024	1.1. - 31.3.2025	
		1 000 EUR	1 000 EUR	EUR je EW
laufende Rechnung				
1	Personalausgaben	36 693	38 770	117
2	Laufender Sachaufwand	26 296	25 389	77
3	sächliche Verwaltungsaufgaben	26 075	25 175	76
4	Erstattungen an andere Bereiche	221	215	1
5	Zinsausgaben	452	424	1
6	an öffentlichen Bereich	-	-	-
7	an andere Bereiche	452	424	1
8	Laufende Zuweisungen und Zuschüsse,			
	Schuldendiensthilfen	69 200	72 452	219
9	an öffentlichen Bereich	45 421	47 143	143
10	allgemeine Zuweisungen und Umlagen	42 407	44 131	134
11	an Land	1 893	1 868	6
12	an Gemeinden und Gemeindeverbände	40 513	42 264	128
13	an Zweckverbände und sonstigen öffentlichen Bereich	-	-	-
14	Zuweisungen für laufende Zwecke und			
	Schuldendiensthilfen	3 015	3 012	9
15	an andere Bereiche	23 779	25 309	77
16	laufende Zuschüsse an Unternehmen	400	449	1
17	laufende Zuschüsse an übrige Bereiche	23 372	24 859	75
18	soziale Leistungen (einschl.aufg.bezog.Leist.beteilig. SGB II)	5	1	0
19	Schuldendiensthilfen	2	-	-
20	Bruttoausgaben der laufenden Rechnung	132 640	137 035	415
21	Abzüglich Zahlungen von Gemeinden und Gemeindeverbänden	4 403	4 637	14
22	Gesamtausgaben der laufenden Rechnung	128 237	132 398	401
Kapitalrechnung				
23	Sachinvestitionen	21 957	18 866	57
24	Baumaßnahmen	17 331	15 841	48
25	für Schulen	474	716	2
26	für Städteplanung	2 352	1 346	4
27	für Straßen	5 346	4 281	13
28	für Abwasserbeseitigung	104	395	1
29	Erwerb von unbeweglichen und beweglichen Sachen	4 626	3 025	9
30	Zuweisungen und Zuschüsse für Investitionen	1 135	579	2
31	an öffentlichen Bereich	375	471	1
32	an andere Bereiche	760	108	0
33	Darlehen	-	-	-
34	Erwerb von Beteiligungen	-	13	0
35	Tilgungsausgaben an öffentlichen Bereich	15	-	-
36	Sonstige Ausgaben der Kapitalrechnung	-	-	-
37	Bruttoausgaben der Kapitalrechnung	23 107	19 459	59
38	Abzüglich Zahlungen von Gemeinden und Gemeindeverbänden	60	-	-
39	Gesamtausgaben der Kapitalrechnung	23 046	19 459	59
40	Gesamtausgaben (ohne besondere Finanzierungsvorgänge)	151 283	151 857	459
41	Saldo (Finanzierungsüberschuss)	-	-	-
besondere Finanzierungsvorgänge				
42	Schuldentilgung	2 829	2 712	8
43	der Kreditmarktmittel	2 829	2 712	8
44	der inneren Darlehen	-	-	-
45	Deckung von Vorjahresfehlbeträgen	-	-	-

Noch: 9. Kassenmäßige Ausgaben und Einnahmen nach Arten
Noch: Erfüllende einschließlich beauftragende Gemeinden

Nr.	Einnahmen	1.1. - 31.3.2024	1.1. - 31.3.2025	
		1 000 EUR	1 000 EUR	EUR je EW
laufende Rechnung				
46	Steuern und steuerähnliche Einnahmen	42 931	40 527	123
47	Grundsteuer	8 644	5 350	16
48	Gewerbsteuer (netto)	34 906	33 332	101
49	Gemeindeanteil an der Einkommensteuer	- 1 243	954	3
50	Gemeindeanteil an der Umsatzsteuer	169	409	1
51	sonstige Steuern und steuerähnliche Einnahmen	455	481	1
52	Einnahmen aus Verwaltung und Betrieb	15 821	15 623	47
53	Gebühren, sonstige Entgelte	5 858	5 985	18
54	übrige Verwaltungs- und Betriebseinnahmen	8 308	7 379	22
55	Gewinnanteile, Konzessionsabgaben	1 655	2 259	7
56	Zinseinnahmen und Schuldendiensthilfen	366	460	1
57	vom öffentlichen Bereich	19	-	-
58	von anderen Bereichen	347	460	1
59	Laufende Zuweisungen und Zuschüsse	64 183	56 396	171
60	vom öffentlichen Bereich	63 798	55 605	168
61	von Bund	212	52	0
62	allgemeine Finanzzuweisungen vom Land	45 345	32 441	98
63	Schlüsselzuweisungen	27 724	28 406	86
64	übrige vom Land	13 536	18 222	55
65	allgemeine Finanzzuweisungen von Gemeinden u. Gem.verb.	966	1 220	4
66	übrige von Gemeinden und Gemeindeverbänden	3 436	3 417	10
67	von Zweckverbänden	5	13	0
68	von gesetzlicher Sozialversicherung	297	240	1
69	von anderen Bereichen	385	791	2
70	Bruttoeinnahmen der laufenden Rechnung	123 301	113 005	342
71	Abzüglich Zahlungen von Gemeinden und Gemeindeverbänden	4 403	4 637	14
72	Gesamteinnahmen der laufenden Rechnung	118 898	108 368	328
Kapitalrechnung				
73	Veräußerung von Vermögen	3 342	1 273	4
74	Zuweisungen und Zuschüsse für Investitionen	15 885	11 795	36
75	vom öffentlichen Bereich	15 606	11 594	35
76	von Bund	1 500	422	1
77	vom Land	14 043	11 129	34
78	von Gemeinden und Gemeindeverbänden	60	-	-
79	von Zweckverbänden	3	44	0
80	von gesetzlicher Sozialversicherung	-	-	-
81	von anderen Bereichen	278	200	1
82	Beiträge und ähnliche Entgelte	683	785	2
83	Darlehensrückflüsse	94	124	0
84	Schuldenaufnahme vom öffentlichen Bereich	-	-	-
85	Bruttoeinnahmen der Kapitalrechnung	20 004	13 977	42
86	Abzüglich Zahlungen von Gemeinden und Gemeindeverbänden	60	-	-
87	Gesamteinnahmen der Kapitalrechnung	19 943	13 977	42
88	Gesamteinnahmen (ohne bes. Finanzierungsvorgänge)	138 841	122 345	370
89	Saldo (Finanzierungsdefizit)	12 442	29 512	89
besondere Finanzierungsvorgänge				
90	Schuldenaufnahme	2 118	104	0
91	der Kreditmarktmittel	2 118	104	0
92	der inneren Darlehen	-	-	-

10. Kassenmäßige Ausgaben und Einnahmen nach Arten
Verwaltungsgemeinschaften einschließlich Mitgliedsgemeinden

Nr.	Ausgaben	1.1. - 31.3.2024	1.1. - 31.3.2025	
		1 000 EUR	1 000 EUR	EUR je EW
laufende Rechnung				
1	Personalausgaben	33 462	35 988	135
2	Laufender Sachaufwand	22 626	22 116	83
3	sächliche Verwaltungsaufgaben	22 316	21 863	82
4	Erstattungen an andere Bereiche	311	253	1
5	Zinsausgaben	387	432	2
6	an öffentlichen Bereich	11	29	0
7	an andere Bereiche	376	403	2
8	Laufende Zuweisungen und Zuschüsse, Schuldendiensthilfen	62 884	65 158	244
9	an öffentlichen Bereich	49 904	50 967	191
10	allgemeine Zuweisungen und Umlagen	40 545	41 373	155
11	an Land	1 680	1 571	6
12	an Gemeinden und Gemeindeverbände	38 864	39 802	149
13	an Zweckverbände und sonstigen öffentlichen Bereich	-	-	-
14	Zuweisungen für laufende Zwecke und Schuldendiensthilfen	9 360	9 594	36
15	an andere Bereiche	12 980	14 191	53
16	laufende Zuschüsse an Unternehmen	3	1	0
17	laufende Zuschüsse an übrige Bereiche	12 973	14 187	53
18	soziale Leistungen (einschl.aufg.bezog.Leist.beteilig. SGB II)	4	2	0
19	Schuldendiensthilfen	-	-	-
20	Bruttoausgaben der laufenden Rechnung	119 359	123 694	463
21	Abzüglich Zahlungen von Gemeinden und Gemeindeverbänden	17 056	17 369	65
22	Gesamtausgaben der laufenden Rechnung	102 303	106 325	398
Kapitalrechnung				
23	Sachinvestitionen	19 887	13 611	51
24	Baumaßnahmen	15 521	10 959	41
25	für Schulen	182	286	1
26	für Städteplanung	528	934	3
27	für Straßen	5 689	3 426	13
28	für Abwasserbeseitigung	30	50	0
29	Erwerb von unbeweglichen und beweglichen Sachen	4 365	2 652	10
30	Zuweisungen und Zuschüsse für Investitionen	523	512	2
31	an öffentlichen Bereich	364	332	1
32	an andere Bereiche	160	180	1
33	Darlehen	-	-	-
34	Erwerb von Beteiligungen	-	-	-
35	Tilgungsausgaben an öffentlichen Bereich	-	-	-
36	Sonstige Ausgaben der Kapitalrechnung	6	0	0
37	Bruttoausgaben der Kapitalrechnung	20 416	14 123	53
38	Abzüglich Zahlungen von Gemeinden und Gemeindeverbänden	77	100	0
39	Gesamtausgaben der Kapitalrechnung	20 339	14 024	52
40	Gesamtausgaben (ohne besondere Finanzierungsvorgänge)	122 641	120 348	450
41	Saldo (Finanzierungsüberschuss)	1 809	-	-
besondere Finanzierungsvorgänge				
42	Schuldentilgung	2 157	3 042	11
43	der Kreditmarktmittel	2 157	3 042	11
44	der inneren Darlehen	-	-	-
45	Deckung von Vorjahresfehlbeträgen	449	70	0

Noch: 10. Kassenmäßige Ausgaben und Einnahmen nach Arten
Noch: Verwaltungsgemeinschaften einschließlich Mitgliedsgemeinden

Nr.	Einnahmen	1.1. - 31.3.2024	1.1. - 31.3.2025	
		1 000 EUR	1 000 EUR	EUR je EW
laufende Rechnung				
46	Steuern und steuerähnliche Einnahmen	34 650	36 464	136
47	Grundsteuer	6 302	3 294	12
48	Gewerbsteuer (netto)	28 009	31 978	120
49	Gemeindeanteil an der Einkommensteuer	- 29	787	3
50	Gemeindeanteil an der Umsatzsteuer	188	248	1
51	sonstige Steuern und steuerähnliche Einnahmen	181	158	1
52	Einnahmen aus Verwaltung und Betrieb	15 043	13 887	52
53	Gebühren, sonstige Entgelte	4 876	4 725	18
54	übrige Verwaltungs- und Betriebseinnahmen	8 667	7 589	28
55	Gewinnanteile, Konzessionsabgaben	1 501	1 573	6
56	Zinseinnahmen und Schuldendiensthilfen	349	297	1
57	vom öffentlichen Bereich	54	52	0
58	von anderen Bereichen	296	246	1
59	Laufende Zuweisungen und Zuschüsse	77 995	56 819	213
60	vom öffentlichen Bereich	77 887	56 674	212
61	von Bund	135	87	0
62	allgemeine Finanzzuweisungen vom Land	49 277	23 628	88
63	Schlüsselzuweisungen	19 973	20 306	76
64	übrige vom Land	11 047	15 378	58
65	allgemeine Finanzzuweisungen von Gemeinden u. Gem.verb.	9 175	9 555	36
66	übrige von Gemeinden und Gemeindeverbänden	7 867	7 802	29
67	von Zweckverbänden	7	15	0
68	von gesetzlicher Sozialversicherung	378	210	1
69	von anderen Bereichen	108	144	1
70	Bruttoeinnahmen der laufenden Rechnung	128 037	107 467	402
71	Abzüglich Zahlungen von Gemeinden und Gemeindeverbänden	17 056	17 369	65
72	Gesamteinnahmen der laufenden Rechnung	110 981	90 098	337
Kapitalrechnung				
73	Veräußerung von Vermögen	2 356	2 331	9
74	Zuweisungen und Zuschüsse für Investitionen	10 480	9 970	37
75	vom öffentlichen Bereich	10 446	9 902	37
76	von Bund	732	523	2
77	vom Land	9 636	9 279	35
78	von Gemeinden und Gemeindeverbänden	77	100	0
79	von Zweckverbänden	-	-	-
80	von gesetzlicher Sozialversicherung	-	-	-
81	von anderen Bereichen	34	68	0
82	Beiträge und ähnliche Entgelte	707	866	3
83	Darlehensrückflüsse	5	5	0
84	Schuldenaufnahme vom öffentlichen Bereich	-	-	-
85	Bruttoeinnahmen der Kapitalrechnung	13 547	13 173	49
86	Abzüglich Zahlungen von Gemeinden und Gemeindeverbänden	77	100	0
87	Gesamteinnahmen der Kapitalrechnung	13 470	13 073	49
88	Gesamteinnahmen (ohne bes. Finanzierungsvorgänge)	124 451	103 171	386
89	Saldo (Finanzierungsdefizit)	-	17 177	64
besondere Finanzierungsvorgänge				
90	Schuldenaufnahme	718	1 513	6
91	der Kreditmarktmittel	718	1 513	6
92	der inneren Darlehen	-	-	-

11. Kassenmäßige Ausgaben und Einnahmen nach Arten
Landratsämter

Nr.	Ausgaben	1.1. - 31.3.2024	1.1. - 31.3.2025	
		1 000 EUR	1 000 EUR	EUR je EW
laufende Rechnung				
1	Personalausgaben	160 031	164 678	104
2	Laufender Sachaufwand	123 942	125 673	79
3	sächliche Verwaltungsaufgaben	113 957	114 409	72
4	Erstattungen an andere Bereiche	9 985	11 264	7
5	Zinsausgaben	1 158	1 208	1
6	an öffentlichen Bereich	-	-	-
7	an andere Bereiche	1 158	1 208	1
8	Laufende Zuweisungen und Zuschüsse,			
	Schuldendiensthilfen	437 012	433 713	274
9	an öffentlichen Bereich	32 099	29 308	19
10	allgemeine Zuweisungen und Umlagen	-	-	-
11	an Land	-	-	-
12	an Gemeinden und Gemeindeverbände	-	-	-
13	an Zweckverbände und sonstigen öffentlichen Bereich	-	-	-
14	Zuweisungen für laufende Zwecke und			
	Schuldendiensthilfen	32 099	29 308	19
15	an andere Bereiche	404 913	404 405	255
16	laufende Zuschüsse an Unternehmen	29 945	32 706	21
17	laufende Zuschüsse an übrige Bereiche	9 193	8 691	5
18	soziale Leistungen (einschl.aufg.bezog.Leist.beteilig. SGB II)	365 775	363 008	229
19	Schuldendiensthilfen	-	-	-
20	Bruttoausgaben der laufenden Rechnung	722 143	725 271	458
21	Abzüglich Zahlungen von Gemeinden und Gemeindeverbänden	191 124	197 770	125
22	Gesamtausgaben der laufenden Rechnung	531 020	527 501	333
Kapitalrechnung				
23	Sachinvestitionen	39 244	35 278	22
24	Baumaßnahmen	26 462	28 902	18
25	für Schulen	16 445	16 182	10
26	für Städteplanung	-	-	-
27	für Straßen	4 830	5 105	3
28	für Abwasserbeseitigung	-	-	-
29	Erwerb von unbeweglichen und beweglichen Sachen	12 782	6 377	4
30	Zuweisungen und Zuschüsse für Investitionen	6 950	16 152	10
31	an öffentlichen Bereich	1 218	7 282	5
32	an andere Bereiche	5 732	8 870	6
33	Darlehen	50	522	0
34	Erwerb von Beteiligungen	1 983	0	0
35	Tilgungsausgaben an öffentlichen Bereich	-	-	-
36	Sonstige Ausgaben der Kapitalrechnung	-	-	-
37	Bruttoausgaben der Kapitalrechnung	48 227	51 953	33
38	Abzüglich Zahlungen von Gemeinden und Gemeindeverbänden	1 290	151	0
39	Gesamtausgaben der Kapitalrechnung	46 937	51 801	33
40	Gesamtausgaben (ohne besondere Finanzierungsvorgänge)	577 957	579 303	366
41	Saldo (Finanzierungsüberschuss)	-	-	-
besondere Finanzierungsvorgänge				
42	Schuldentilgung	9 906	7 509	5
43	der Kreditmarktmittel	9 906	7 509	5
44	der inneren Darlehen	-	-	-
45	Deckung von Vorjahresfehlbeträgen	-	-	-

Noch: 11. Kassenmäßige Ausgaben und Einnahmen nach Arten
Noch: Landratsämter

Nr.	Einnahmen	1.1. - 31.3.2024	1.1. - 31.3.2025	
		1 000 EUR	1 000 EUR	EUR je EW
laufende Rechnung				
46	Steuern und steuerähnliche Einnahmen	-	-	-
47	Grundsteuer	-	-	-
48	Gewerbsteuer (netto)	-	-	-
49	Gemeindeanteil an der Einkommensteuer	-	-	-
50	Gemeindeanteil an der Umsatzsteuer	-	-	-
51	sonstige Steuern und steuerähnliche Einnahmen	-	-	-
52	Einnahmen aus Verwaltung und Betrieb	60 467	58 946	37
53	Gebühren, sonstige Entgelte	50 109	49 220	31
54	übrige Verwaltungs- und Betriebseinnahmen	10 359	9 658	6
55	Gewinnanteile, Konzessionsabgaben	0	68	0
56	Zinseinnahmen und Schuldendiensthilfen	1 764	2 224	1
57	vom öffentlichen Bereich	-	-	-
58	von anderen Bereichen	1 764	2 224	1
59	Laufende Zuweisungen und Zuschüsse	608 379	627 139	396
60	vom öffentlichen Bereich	585 898	605 636	383
61	von Bund	21 688	24 829	16
62	allgemeine Finanzzuweisungen vom Land	259 762	258 594	163
63	Schlüsselzuweisungen	178 392	180 531	114
64	übrige vom Land	103 433	111 878	71
65	allgemeine Finanzzuweisungen von Gemeinden u. Gem.verb.	185 168	191 910	121
66	übrige von Gemeinden und Gemeindeverbänden	5 955	5 859	4
67	von Zweckverbänden	518	1 117	1
68	von gesetzlicher Sozialversicherung	9 374	11 448	7
69	von anderen Bereichen	22 481	21 503	14
70	Bruttoeinnahmen der laufenden Rechnung	670 610	688 309	435
71	Abzüglich Zahlungen von Gemeinden und Gemeindeverbänden	191 124	197 770	125
72	Gesamteinnahmen der laufenden Rechnung	479 487	490 539	310
Kapitalrechnung				
73	Veräußerung von Vermögen	369	1 222	1
74	Zuweisungen und Zuschüsse für Investitionen	63 932	41 881	26
75	vom öffentlichen Bereich	63 293	41 257	26
76	von Bund	3 160	3 918	2
77	vom Land	58 834	37 176	23
78	von Gemeinden und Gemeindeverbänden	1 290	151	0
79	von Zweckverbänden	9	12	0
80	von gesetzlicher Sozialversicherung	-	-	-
81	von anderen Bereichen	640	624	0
82	Beiträge und ähnliche Entgelte	1	1	0
83	Darlehensrückflüsse	38	177	0
84	Schuldenaufnahme vom öffentlichen Bereich	-	-	-
85	Bruttoeinnahmen der Kapitalrechnung	64 340	43 282	27
86	Abzüglich Zahlungen von Gemeinden und Gemeindeverbänden	1 290	151	0
87	Gesamteinnahmen der Kapitalrechnung	63 050	43 131	27
88	Gesamteinnahmen (ohne bes. Finanzierungsvorgänge)	542 537	533 670	337
89	Saldo (Finanzierungsdefizit)	35 419	45 633	29
besondere Finanzierungsvorgänge				
90	Schuldenaufnahme	5 882	-	-
91	der Kreditmarktmittel	5 882	-	-
92	der inneren Darlehen	-	-	-

12. Ausgewählte kassenmäßige Ausgaben und Einnahmen 1.1. - 31.3.2025

Nr.	Kreisfreie Stadt Landkreis	Personal- ausgaben	Laufender Sach- aufwand	Zins- ausgaben	Laufende Zuwei- sungen und Zuschüsse, Schulden- diensthilfen	Brutto- ausgaben der laufenden Rechnung	Sach- inves- titionen
kreisfreie							
1	Stadt Erfurt	61 404	38 251	195	115 150	215 001	10 265
2	Stadt Gera	21 464	14 108	139	51 961	87 671	4 308
3	Stadt Jena	19 688	12 487	-	57 238	89 413	388
4	Stadt Suhl	8 671	4 225	0	16 953	29 848	1 806
5	Stadt Weimar	15 184	8 668	79	29 275	53 206	2 357
7	Zusammen	126 410	77 739	412	270 576	475 138	19 123
Landrats							
8	Eichsfeld	11 319	9 581	27	28 373	49 300	1 672
9	Nordhausen	8 657	10 280	3	26 381	45 321	4 380
10	Wartburgkreis	14 791	7 564	-	36 652	59 007	2 705
11	Unstrut-Hainich-Kreis	11 778	5 375	34	29 254	46 441	1 360
12	Kyffhäuserkreis	8 681	5 461	276	25 127	39 545	4 614
13	Schmalkalden-Meiningen	8 000	13 522	123	38 623	60 267	1 158
14	Gotha	11 157	12 758	68	30 335	54 318	2 180
15	Sömmerda	8 323	9 045	97	17 335	34 799	1 388
16	Hildburghausen	7 215	5 710	15	14 795	27 735	426
17	Ilm-Kreis	11 382	8 891	142	26 212	46 627	2 337
18	Weimarer Land	9 099	6 693	17	19 179	34 988	2 808
19	Sonneberg	5 651	4 586	39	10 065	20 342	810
20	Saalfeld-Rudolstadt	10 945	8 494	95	29 439	48 972	970
21	Saale-Holzland-Kreis	8 604	4 537	2	20 620	33 762	1 404
22	Saale-Orla-Kreis	8 381	3 663	73	20 275	32 393	1 262
23	Greiz	10 808	5 017	44	33 346	49 214	2 580
24	Altenburger Land	9 887	4 495	154	27 704	42 240	3 226
25	Zusammen	164 678	125 673	1 208	433 713	725 271	35 278
Summe kreisangehörige Gemeinden, Verwaltungs							
26	Eichsfeld	24 440	21 642	340	51 693	98 116	11 002
27	Nordhausen	19 677	16 857	127	43 536	80 196	9 990
28	Wartburgkreis	33 159	18 956	224	72 126	124 465	14 589
29	Unstrut-Hainich-Kreis	20 619	11 588	187	56 478	88 872	7 461
30	Kyffhäuserkreis	18 861	11 950	386	38 138	69 335	10 062
31	Schmalkalden-Meiningen	24 876	23 907	320	62 445	111 547	12 559
32	Gotha	29 011	25 166	167	55 199	109 543	13 455
33	Sömmerda	17 298	14 321	308	33 185	65 112	4 960
34	Hildburghausen	16 196	11 668	90	25 252	53 206	2 829
35	Ilm-Kreis	28 168	18 881	440	47 139	94 628	9 534
36	Weimarer Land	18 563	12 538	212	41 800	73 113	7 408
37	Sonneberg	11 042	10 362	196	20 153	41 753	2 887
38	Saalfeld-Rudolstadt	23 250	15 618	204	55 866	94 937	5 238
39	Saale-Holzland-Kreis	19 243	10 698	113	43 313	73 368	3 894
40	Saale-Orla-Kreis	18 083	9 776	168	38 215	66 241	7 332
41	Greiz	25 497	12 129	155	53 268	91 049	7 440
42	Altenburger Land	24 633	11 925	268	44 598	81 423	7 523
43	Zusammen	372 616	257 982	3 905	782 404	1 416 908	138 165

nach Arten, kreisfreien Städten und Landkreisen in 1 000 EUR

Darunter Baumaß- nahmen	Zuwei- sungen und Zuschüsse für Inves- titionen	Brutto- ausgaben der Kapital- rechnung	Brutto- ausgaben (ohne bes. Finanzier.- vorgänge)	Abzüglich Zahlungen von Gemeinden/ GV	Gesamt- ausgaben (ohne bes. Finanzier.- vorgänge)	Saldo (Finanzier.- über- schuss)	Nr.
-------------------------------	---	--	---	---	---	---	-----

Stadt

9 098	-	10 265	225 265	692	224 573	-	1
3 480	81	4 432	92 103	283	91 820	-	2
-	2 765	3 186	92 599	934	91 665	-	3
1 595	-	1 806	31 654	58	31 597	-	4
2 143	271	2 627	55 833	378	55 455	-	5
16 315	3 117	22 316	497 454	2 344	495 110	-	7

amt

1 385	882	2 575	51 875	12 986	38 889	-	8
3 647	2 012	6 392	51 713	10 443	41 270	-	9
1 869	754	3 459	62 466	19 278	43 187	803	10
1 223	67	1 427	47 868	14 039	33 829	-	11
4 070	388	5 002	44 547	9 096	35 451	-	12
1 014	741	2 399	62 666	12 405	50 261	1 792	13
1 713	-	2 180	56 498	14 984	41 515	-	14
1 078	154	1 542	36 341	9 813	26 528	-	15
178	1	427	28 162	7 592	20 570	455	16
1 902	44	2 381	49 008	12 777	36 231	-	17
2 282	23	2 831	37 819	10 709	27 110	1 264	18
654	-	810	21 152	4 003	17 149	-	19
836	4 090	5 060	54 032	12 408	41 623	-	20
1 010	110	1 514	35 276	11 456	23 820	3 232	21
919	78	1 340	33 733	10 583	23 150	-	22
2 086	2 972	5 552	54 766	13 053	41 713	-	23
3 036	3 837	7 063	49 302	12 296	37 006	-	24
28 902	16 152	51 953	777 224	197 921	579 303	-	25

gemeinschaften und Landratsamt

9 632	1 067	12 705	110 821	14 730	96 091	-	26
8 408	2 079	12 070	92 266	10 814	81 452	-	27
12 195	1 693	16 488	140 953	20 658	120 294	-	28
5 824	834	8 296	97 168	16 166	81 002	-	29
9 280	586	10 649	79 984	9 805	70 179	-	30
11 070	827	13 886	125 434	13 246	112 188	-	31
11 778	128	13 584	123 127	17 096	106 031	-	32
3 973	197	5 156	70 268	11 918	58 350	-	33
2 061	29	2 858	56 064	8 855	47 209	-	34
7 377	150	9 684	104 312	14 263	90 049	-	35
5 082	33	7 442	80 555	14 015	66 540	-	36
2 008	139	3 026	44 780	4 157	40 623	-	37
4 308	4 333	9 571	104 508	13 359	91 149	-	38
2 966	371	4 277	77 645	15 574	62 070	-	39
5 971	604	7 937	74 178	12 441	61 737	-	40
6 472	4 241	11 682	102 731	14 626	88 105	-	41
6 801	4 315	11 851	93 274	14 106	79 169	-	42
115 208	21 626	161 160	1 578 068	225 830	1 352 238	-	43

Noch: 12. Ausgewählte kassenmäßige Ausgaben und Einnahmen 1.1. - 31.3.2025

Nr.	Kreisfreie Stadt Landkreis	Steuern und steuer- ähnliche Ein- nahmen	Einnahmen aus Verwaltung und Betrieb	Zins- einnahmen und Schulden- dienst- hilfen	Laufende Zu- weisungen und Zuschüsse	Darunter Schlüssel- zu- weisungen	Brutto- einnahmen der laufenden Rechnung
kreisfreie							
1	Stadt Erfurt	42 868	35 147	557	118 542	55 366	197 115
2	Stadt Gera	13 969	4 858	38	52 711	33 092	71 577
3	Stadt Jena	15 983	6 942	576	49 818	21 052	73 320
4	Stadt Suhl	3 578	3 173	-	15 621	9 746	22 371
5	Stadt Weimar	6 905	5 581	250	34 824	18 471	47 560
7	Zusammen	83 303	55 701	1 422	271 517	137 728	411 943
Landrats							
8	Eichsfeld	-	4 318	470	41 484	12 419	46 272
9	Nordhausen	-	5 380	51	33 097	11 622	38 528
10	Wartburgkreis	-	3 157	547	56 367	18 911	60 072
11	Unstrut-Hainich-Kreis	-	1 989	147	41 883	13 493	44 019
12	Kyffhäuserkreis	-	3 274	37	31 153	8 688	34 464
13	Schmalkalden-Meiningen	-	6 839	325	53 658	11 526	60 823
14	Gotha	-	4 253	295	45 752	15 035	50 301
15	Sömmerda	-	4 778	19	26 806	7 230	31 603
16	Hildburghausen	-	3 949	26	22 416	7 693	26 391
17	Ilm-Kreis	-	3 174	173	41 265	8 821	44 612
18	Weimarer Land	-	3 284	48	32 026	7 924	35 357
19	Sonneberg	-	1 006	-	15 630	6 328	16 635
20	Saalfeld-Rudolstadt	-	5 567	1	36 805	11 183	42 373
21	Saale-Holzland-Kreis	-	2 650	-	33 074	8 871	35 724
22	Saale-Orla-Kreis	-	1 601	56	28 186	7 778	29 843
23	Greiz	-	1 822	7	46 105	11 107	47 935
24	Altenburger Land	-	1 905	21	41 431	11 903	43 357
25	Zusammen	-	58 946	2 224	627 139	180 531	688 309
Summe kreisangehörige Gemeinden, Verwaltungen							
26	Eichsfeld	16 856	9 505	519	59 259	21 420	86 139
27	Nordhausen	8 748	8 960	431	46 555	19 332	64 695
28	Wartburgkreis	18 745	10 733	1 099	84 942	31 680	115 519
29	Unstrut-Hainich-Kreis	11 300	6 648	617	61 204	23 264	79 770
30	Kyffhäuserkreis	9 276	6 456	159	44 193	15 341	60 085
31	Schmalkalden-Meiningen	16 226	13 372	519	70 540	20 604	100 656
32	Gotha	17 379	12 025	333	71 025	28 432	100 762
33	Sömmerda	9 756	8 429	141	38 866	12 621	57 192
34	Hildburghausen	4 643	7 976	174	32 956	12 668	45 749
35	Ilm-Kreis	14 066	9 076	796	60 281	18 296	84 219
36	Weimarer Land	12 911	6 714	180	50 175	16 352	69 981
37	Sonneberg	8 293	3 314	88	23 162	10 306	34 856
38	Saalfeld-Rudolstadt	12 358	11 256	181	52 757	19 214	76 552
39	Saale-Holzland-Kreis	11 018	6 354	182	49 248	14 771	66 802
40	Saale-Orla-Kreis	15 560	4 853	302	40 357	12 778	61 072
41	Greiz	13 289	6 578	200	64 453	19 534	84 520
42	Altenburger Land	9 704	6 220	70	59 028	21 779	75 022
43	Zusammen	210 127	138 469	5 992	909 002	318 391	1 263 591

nach Arten, kreisfreien Städten und Landkreisen in 1 000 EUR

Veräuße- rung von Vermögen	Zuwei- sungen und Zuschüsse für Inves- titionen	Brutto- einnahmen der Kapital- rechnung	Brutto- einnahmen (ohne bes. Finanzier.- vorgänge)	Abzüglich Zahlungen von Gemeinden/ GV	Gesamt- einnahmen (ohne bes. Finanzier.- vorgänge)	Saldo (Finanzier.- defizit)	Nr.
----------------------------------	---	---	--	---	--	-----------------------------------	-----

Stadt

263	11 865	12 159	209 274	692	208 582	15 991	1
1	228	267	71 844	283	71 561	20 259	2
20	5 573	5 600	78 920	934	77 986	13 679	3
31	177	218	22 589	58	22 532	9 065	4
634	3 266	3 900	51 460	378	51 082	4 373	5
948	21 110	22 144	434 087	2 344	431 744	63 367	7

amt

-	1 971	2 009	48 281	12 986	35 295	3 595	8
41	1 009	1 049	39 578	10 443	29 135	12 135	9
43	3 154	3 197	63 269	19 278	43 990	-	10
-	2 230	2 230	46 250	14 039	32 211	1 618	11
-	1 471	1 471	35 935	9 096	26 840	8 611	12
28	3 526	3 636	64 458	12 405	52 053	-	13
43	3 248	3 292	53 593	14 984	38 609	2 905	14
-	1 551	1 551	33 154	9 813	23 341	3 187	15
0	2 226	2 226	28 617	7 592	21 025	-	16
3	3 896	3 899	48 510	12 777	35 734	497	17
1 013	2 713	3 726	39 083	10 709	28 374	-	18
-	166	166	16 801	4 003	12 798	4 351	19
7	6 434	6 440	48 813	12 408	36 404	5 219	20
31	2 753	2 784	38 508	11 456	27 052	-	21
3	140	145	29 988	10 583	19 405	3 745	22
0	2 245	2 300	50 235	13 053	37 182	4 531	23
11	3 150	3 161	46 518	12 296	34 222	2 784	24
1 222	41 881	43 282	731 591	197 921	533 670	45 633	25

gemeinschaften und Landratsamt

1 597	5 054	7 085	93 224	14 730	78 495	17 597	26
80	2 757	2 842	67 536	10 814	56 722	24 729	27
1 101	8 758	9 942	125 461	20 658	104 803	15 492	28
328	6 644	7 071	86 841	16 166	70 675	10 327	29
573	3 890	4 477	64 562	9 805	54 757	15 422	30
216	9 546	10 214	110 870	13 246	97 624	14 564	31
213	12 871	13 099	113 861	17 096	96 764	9 266	32
1 014	3 333	4 429	61 621	11 918	49 703	8 647	33
261	4 404	4 677	50 425	8 855	41 571	5 638	34
579	7 511	8 220	92 439	14 263	78 176	11 873	35
1 082	7 583	9 271	79 252	14 015	65 237	1 303	36
163	1 687	1 850	36 706	4 157	32 549	8 074	37
135	10 507	11 186	87 738	13 359	74 379	16 770	38
274	5 951	6 419	73 221	15 574	57 646	4 424	39
713	3 215	4 006	65 078	12 441	52 638	9 100	40
445	6 342	6 895	91 415	14 626	76 789	11 316	41
88	5 995	6 127	81 149	14 106	67 043	12 125	42
8 862	106 047	117 810	1 381 400	225 830	1 155 570	196 667	43

13. Ausgewählte kassenmäßige Ausgaben und Einnahmen 1.1. - 31.3.2025

Nr.	Kreisfreie Stadt Landkreis	Personal- ausgaben	Laufender Sach- aufwand	Zins- ausgaben	Laufende Zuwei- sungen und Zuschüsse, Schulden- diensthilfen	Brutto- ausgaben der laufenden Rechnung	Sach- inves- titionen
-----	-------------------------------	-----------------------	-------------------------------	-------------------	---	---	-----------------------------

kreisfreie

1	Stadt Erfurt	281	175	1	526	983	47
2	Stadt Gera	225	148	1	544	917	45
3	Stadt Jena	179	114	-	522	815	4
4	Stadt Suhl	246	120	0	480	845	51
5	Stadt Weimar	231	132	1	446	810	36
7	Zusammen	241	148	1	515	905	36

Landrats

8	Eichsfeld	109	92	0	272	473	16
9	Nordhausen	106	126	0	324	557	54
10	Wartburgkreis	95	49	-	235	379	17
11	Unstrut-Hainich-Kreis	124	57	0	308	489	14
12	Kyffhäuserkreis	120	76	4	348	548	64
13	Schmalkalden-Meiningen	66	112	1	320	499	10
14	Gotha	82	94	0	223	399	16
15	Sömmerda	122	133	1	255	512	20
16	Hildburghausen	120	95	0	245	460	7
17	Ilm-Kreis	106	83	1	245	436	22
18	Weimarer Land	110	81	0	232	423	34
19	Sonneberg	102	83	1	181	367	15
20	Saalfeld-Rudolstadt	109	84	1	292	486	10
21	Saale-Holzland-Kreis	103	54	0	247	404	17
22	Saale-Orla-Kreis	108	47	1	261	417	16
23	Greiz	115	53	0	354	522	27
24	Altenburger Land	113	51	2	315	481	37
25	Zusammen	104	79	1	274	458	22

Summe kreisangehörige Gemeinden, Verwaltungs

26	Eichsfeld	235	208	3	496	942	106
27	Nordhausen	242	207	2	535	986	123
28	Wartburgkreis	213	122	1	463	800	94
29	Unstrut-Hainich-Kreis	217	122	2	594	935	79
30	Kyffhäuserkreis	261	165	5	528	960	139
31	Schmalkalden-Meiningen	206	198	3	517	924	104
32	Gotha	213	185	1	405	804	99
33	Sömmerda	254	211	5	488	957	73
34	Hildburghausen	268	193	1	418	882	47
35	Ilm-Kreis	263	176	4	440	884	89
36	Weimarer Land	224	152	3	505	884	90
37	Sonneberg	199	187	4	363	753	52
38	Saalfeld-Rudolstadt	231	155	2	554	942	52
39	Saale-Holzland-Kreis	230	128	1	518	878	47
40	Saale-Orla-Kreis	233	126	2	492	854	94
41	Greiz	270	129	2	565	966	79
42	Altenburger Land	280	136	3	507	927	86
43	Zusammen	235	163	2	494	895	87

nach Arten, kreisfreien Städten und Landkreisen in EUR je Einwohner

Darunter Baumaß- nahmen	Zuwei- sungen und Zuschüsse für Inves- titionen	Brutto- ausgaben der Kapital- rechnung	Brutto- ausgaben (ohne bes. Finanzier.- vorgänge)	Abzüglich Zahlungen von Gemeinden/ GV	Gesamt- ausgaben (ohne bes. Finanzier.- vorgänge)	Saldo (Finanzier.- über- schuss)	Nr.
-------------------------------	---	--	---	---	---	---	-----

Stadt

42	-	47	1 029	3	1 026	-	1
36	1	46	963	3	961	-	2
-	25	29	844	9	835	-	3
45	-	51	896	2	895	-	4
33	4	40	850	6	844	-	5
31	6	42	947	4	943	-	7

amt

13	8	25	498	125	373	-	8
45	25	79	636	128	507	-	9
12	5	22	401	124	277	5	10
13	1	15	504	148	356	-	11
56	5	69	617	126	491	-	12
8	6	20	519	103	416	15	13
13	-	16	415	110	305	-	14
16	2	23	534	144	390	-	15
3	0	7	467	126	341	8	16
18	0	22	458	119	339	-	17
28	0	34	457	129	328	15	18
12	-	15	381	72	309	-	19
8	41	50	536	123	413	-	20
12	1	18	422	137	285	39	21
12	1	17	435	136	298	-	22
22	32	59	581	138	442	-	23
35	44	80	561	140	421	-	24
18	10	33	491	125	366	-	25

gemeinschaften und Landratsamt

93	10	122	1 064	141	923	-	26
103	26	148	1 134	133	1 001	-	27
78	11	106	906	133	773	-	28
61	9	87	1 022	170	852	-	29
129	8	147	1 108	136	972	-	30
92	7	115	1 039	110	929	-	31
86	1	100	903	125	778	-	32
58	3	76	1 033	175	858	-	33
34	0	47	929	147	782	-	34
69	1	90	975	133	841	-	35
61	0	90	974	169	804	-	36
36	3	55	807	75	732	-	37
43	43	95	1 037	133	905	-	38
35	4	51	929	186	742	-	39
77	8	102	956	160	796	-	40
69	45	124	1 090	155	935	-	41
77	49	135	1 061	161	901	-	42
73	14	102	997	143	854	-	43

Noch: 13. Ausgewählte kassenmäßige Ausgaben und Einnahmen 1.1. - 31.3.2025

Nr.	Kreisfreie Stadt Landkreis	Steuern und steuer- ähnliche Ein- nahmen	Einnahmen aus Verwaltung und Betrieb	Zins- einnahmen und Schulden- dienst- hilfen	Laufende Zu- weisungen und Zuschüsse	Darunter Schlüssel- zu- weisungen	Brutto- einnahmen der laufenden Rechnung
-----	-------------------------------	---	--	---	--	--	--

kreisfreie

1	Stadt Erfurt	196	161	3	542	253	901
2	Stadt Gera	146	51	0	551	346	749
3	Stadt Jena	146	63	5	454	192	668
4	Stadt Suhl	101	90	-	442	276	633
5	Stadt Weimar	105	85	4	530	281	724
7	Zusammen	159	106	3	517	262	784

Landrats

8	Eichsfeld	-	41	5	398	119	444
9	Nordhausen	-	66	1	407	143	474
10	Wartburgkreis	-	20	4	362	122	386
11	Unstrut-Hainich-Kreis	-	21	2	441	142	463
12	Kyffhäuserkreis	-	45	1	431	120	477
13	Schmalkalden-Meiningen	-	57	3	444	95	504
14	Gotha	-	31	2	336	110	369
15	Sömmerda	-	70	0	394	106	465
16	Hildburghausen	-	65	0	371	127	437
17	Ilm-Kreis	-	30	2	386	82	417
18	Weimarer Land	-	40	1	387	96	427
19	Sonneberg	-	18	-	282	114	300
20	Saalfeld-Rudolstadt	-	55	0	365	111	421
21	Saale-Holzland-Kreis	-	32	-	396	106	427
22	Saale-Orla-Kreis	-	21	1	363	100	385
23	Greiz	-	19	0	489	118	508
24	Altenburger Land	-	22	0	471	135	493
25	Zusammen	-	37	1	396	114	435

Summe kreisangehörige Gemeinden, Verwaltungen

26	Eichsfeld	162	91	5	569	206	827
27	Nordhausen	108	110	5	572	238	795
28	Wartburgkreis	120	69	7	546	204	742
29	Unstrut-Hainich-Kreis	119	70	6	644	245	839
30	Kyffhäuserkreis	128	89	2	612	212	832
31	Schmalkalden-Meiningen	134	111	4	584	171	833
32	Gotha	128	88	2	521	209	739
33	Sömmerda	143	124	2	571	186	841
34	Hildburghausen	77	132	3	546	210	758
35	Ilm-Kreis	131	85	7	563	171	787
36	Weimarer Land	156	81	2	607	198	846
37	Sonneberg	149	60	2	418	186	628
38	Saalfeld-Rudolstadt	123	112	2	524	191	760
39	Saale-Holzland-Kreis	132	76	2	589	177	799
40	Saale-Orla-Kreis	201	63	4	520	165	787
41	Greiz	141	70	2	684	207	897
42	Altenburger Land	110	71	1	672	248	854
43	Zusammen	133	87	4	574	201	798

nach Arten, kreisfreien Städten und Landkreisen in EUR je Einwohner

Veräußerung von Vermögen	Zuweisungen und Zuschüsse für Investitionen	Bruttoeinnahmen der Kapitalrechnung	Bruttoeinnahmen (ohne bes. Finanzier.-vorgänge)	Abzüglich Zahlungen von Gemeinden/ GV	Gesamteinnahmen (ohne bes. Finanzier.-vorgänge)	Saldo (Finanzier.-defizit)	Nr.
--------------------------	---	-------------------------------------	---	---------------------------------------	---	----------------------------	-----

Stadt

1	54	56	956	3	953	73	1
0	2	3	752	3	749	212	2
0	51	51	719	9	711	125	3
1	5	6	640	2	638	257	4
10	50	59	783	6	778	67	5
2	40	42	827	4	822	121	7

amt

-	19	19	464	125	339	35	8
1	12	13	487	128	358	149	9
0	20	21	407	124	283	-	10
-	23	23	487	148	339	17	11
-	20	20	498	126	372	119	12
0	29	30	534	103	431	-	13
0	24	24	393	110	283	21	14
-	23	23	487	144	343	47	15
0	37	37	474	126	348	-	16
0	36	36	453	119	334	5	17
12	33	45	472	129	343	-	18
-	3	3	303	72	231	78	19
0	64	64	484	123	361	52	20
0	33	33	461	137	324	-	21
0	2	2	386	136	250	48	22
0	24	24	533	138	394	48	23
0	36	36	529	140	389	32	24
1	26	27	462	125	337	29	25

gemeinschaften und Landratsamt

15	49	68	895	141	754	169	26
1	34	35	830	133	697	304	27
7	56	64	806	133	673	100	28
3	70	74	914	170	744	109	29
8	54	62	894	136	758	214	30
2	79	85	918	110	808	121	31
2	94	96	835	125	710	68	32
15	49	65	906	175	731	127	33
4	73	78	836	147	689	93	34
5	70	77	864	133	730	111	35
13	92	112	958	169	789	16	36
3	30	33	662	75	587	146	37
1	104	111	871	133	738	166	38
3	71	77	876	186	689	53	39
9	41	52	839	160	678	117	40
5	67	73	970	155	815	120	41
1	68	70	923	161	763	138	42
6	67	74	873	143	730	124	43

**14. Ausgewählte Ausgaben für besondere Finanzierungsvorgänge 1.1. - 31.3.2025
nach kreisfreien Städten und Landkreisen in 1 000 EUR**

Kreisfreie Stadt Landkreis	Schuldentilgung		Deckung von Vorjahres- fehl- beträgen
	der Kreditmarkt- mittel	der inneren Darlehen	

kreisfreie Stadt

Stadt Erfurt	6 728	-	-
Stadt Gera	1 570	-	-
Stadt Jena	-	-	-
Stadt Suhl	10	-	-
Stadt Weimar	6 569	-	-
Zusammen	14 877	-	-

Landratsamt

Eichsfeld	363	-	-
Nordhausen	253	-	-
Wartburgkreis	-	-	-
Unstrut-Hainich-Kreis	831	-	-
Kyffhäuserkreis	1 106	-	-
Schmalkalden-Meiningen	-	-	-
Gotha	133	-	-
Sömmerda	587	-	-
Hildburghausen	158	-	-
Ilm-Kreis	745	-	-
Weimarer Land	70	-	-
Sonneberg	263	-	-
Saalfeld-Rudolstadt	425	-	-
Saale-Holzland-Kreis	88	-	-
Saale-Orla-Kreis	410	-	-
Greiz	494	-	-
Altenburger Land	1 583	-	-
Zusammen	7 509	-	-

Summe kreisangehörige Gemeinden, Verwaltungsgemeinschaften und Landratsamt

Eichsfeld	1 485	-	18
Nordhausen	1 331	-	-
Wartburgkreis	1 371	-	-
Unstrut-Hainich-Kreis	2 099	-	-
Kyffhäuserkreis	1 874	-	-
Schmalkalden-Meiningen	1 190	-	-
Gotha	983	-	-
Sömmerda	1 345	-	-
Hildburghausen	366	-	-
Ilm-Kreis	2 735	-	-
Weimarer Land	861	-	-
Sonneberg	1 090	-	-
Saalfeld-Rudolstadt	1 527	-	-
Saale-Holzland-Kreis	1 006	-	-
Saale-Orla-Kreis	945	-	-
Greiz	1 151	-	-
Altenburger Land	2 266	-	52
Zusammen	23 624	-	70

**15. Ausgewählte Einnahmen aus besonderen Finanzierungsvorgängen 1.1. - 31.3.2025
nach kreisfreien Städten und Landkreisen in 1 000 EUR**

Kreisfreie Stadt Landkreis	Schuldenaufnahme	
	von Kreditmarkt- mitteln	von inneren Darlehen

kreisfreie Stadt

Stadt Erfurt	-	-
Stadt Gera	-	-
Stadt Jena	-	-
Stadt Suhl	-	-
Stadt Weimar	7 665	-
Zusammen	7 665	-

Landratsamt

Eichsfeld	-	-
Nordhausen	-	-
Wartburgkreis	-	-
Unstrut-Hainich-Kreis	-	-
Kyffhäuserkreis	-	-
Schmalkalden-Meiningen	-	-
Gotha	-	-
Sömmerda	-	-
Hildburghausen	-	-
Ilm-Kreis	-	-
Weimarer Land	-	-
Sonneberg	-	-
Saalfeld-Rudolstadt	-	-
Saale-Holzland-Kreis	-	-
Saale-Orla-Kreis	-	-
Greiz	-	-
Altenburger Land	-	-
Zusammen	-	-

Summe kreisangehörige Gemeinden, Verwaltungsgemeinschaften und Landratsamt

Eichsfeld	2 600	-
Nordhausen	-	-
Wartburgkreis	-	-
Unstrut-Hainich-Kreis	389	-
Kyffhäuserkreis	104	-
Schmalkalden-Meiningen	-	-
Gotha	-	-
Sömmerda	640	-
Hildburghausen	-	-
Ilm-Kreis	200	-
Weimarer Land	-	-
Sonneberg	-	-
Saalfeld-Rudolstadt	181	-
Saale-Holzland-Kreis	-	-
Saale-Orla-Kreis	107	-
Greiz	-	-
Altenburger Land	196	-
Zusammen	4 418	-

**16. Kassenmäßiger Schuldenstand am 31.3.2025 nach
Gebietskörperschaftsgruppen und Gemeindegrößenklassen**

Gebietskörperschaftsgruppe Gemeindegrößenklasse von ... bis unter ... Einwohner	Schulden- stand ¹⁾		Kassenkredit	
	1 000 EUR	EUR je EW	1 000 EUR	EUR je EW
Gemeinden und Gemeindeverbände	1 034 118	491	71 098	34
davon				
kreisfreie Städte	134 041	255	-	-
kreisangehörige Gemeinden	601 699	380	45 555	29
Verwaltungsgemeinschaften	9 220	35	-	-
Landratsämter	289 158	183	25 543	16
Kreisfreie Städte				
20 000 - 50 000	3 836	109	-	-
50 000 - 100 000	84 459	524	-	-
100 000 - 200 000	-	-	-	-
200 000 - 500 000	45 747	209	-	-
Kreisangehörige Gemeinden				
unter 1 000	27 361	182	1 939	13
1 000 - 3 000	63 464	390	9 139	56
3 000 - 5 000	63 856	417	2 793	18
5 000 - 10 000	179 023	398	15 722	35
10 000 - 20 000	80 450	375	9 228	43
20 000 - 50 000	187 546	414	6 735	15

1) ohne Kassenkredit

**17. Kassenmäßiger Schuldenstand am 31.3.2025 nach
kreisfreien Städten und Landkreisen**

Kreisfreie Stadt Landkreis ¹⁾	Schulden- stand ²⁾		Kassenkredit	
	1 000 EUR	EUR je EW	1 000 EUR	EUR je EW
Stadt Erfurt	45 747	209	-	-
Stadt Gera	47 256	494	-	-
Stadt Jena	-	-	-	-
Stadt Suhl	3 836	109	-	-
Stadt Weimar	37 203	566	-	-
Eichsfeld	76 359	733	5 603	54
Nordhausen	51 279	630	5 243	64
Wartburgkreis	52 761	339	962	6
Unstrut-Hainich-Kreis	44 403	467	6 259	66
Kyffhäuserkreis	73 614	1 019	-	-
Schmalkalden-Meiningen	37 334	309	5 803	48
Gotha	51 889	381	723	5
Sömmerda	81 277	1 195	2 797	41
Hildburghausen	20 176	334	2 655	44
Ilm-Kreis	86 833	811	3 321	31
Weimarer Land	56 532	683	339	4
Sonneberg	39 821	718	10 034	181
Saalfeld-Rudolstadt	43 542	432	18 423	183
Saale-Holzland-Kreis	55 079	659	6 484	78
Saale-Orla-Kreis	48 291	622	2 138	28
Greiz	34 550	366	-	-
Altenburger Land	46 337	527	315	4

1) Summe kreisangehöriger Gemeinden, Verwaltungsgemeinschaften, Landratsamt

2) ohne Kassenkredit

18. Kassenmäßiger Schuldenstand am 31.3.2025 nach Landratsämtern

Landratsamt	Schulden- stand ¹⁾		Kassenkredit	
	1 000 EUR	EUR je EW	1 000 EUR	EUR je EW
Eichsfeld	4 809	46	-	-
Nordhausen	9 739	120	1 893	23
Wartburgkreis	-	-	-	-
Unstrut-Hainich-Kreis	13 504	142	-	-
Kyffhäuserkreis	49 139	681	-	-
Schmalkalden-Meiningen	-	-	-	-
Gotha	17 340	127	-	-
Sömmerda	28 471	419	-	-
Hildburghausen	2 593	43	-	-
Ilm-Kreis	39 391	368	-	-
Weimarer Land	19 049	230	-	-
Sonneberg	13 143	237	10 000	180
Saalfeld-Rudolstadt	11 844	118	13 650	135
Saale-Holzland-Kreis	27 700	331	-	-
Saale-Orla-Kreis	21 434	276	-	-
Greiz	4 763	51	-	-
Altenburger Land	26 241	299	-	-

1) ohne Kassenkredit

19. Einwohner am 30.6.2024 nach Gebietskörperschaftsgruppen und Größenklassen

Gebietskörperschaftsgruppe Gemeindegrößenklasse von ... bis unter ... Einwohner	Einwohner
Gemeinden und Gemeindeverbände	2 108 294
davon	
kreisfreie Städte	525 154
kreisangehörige Gemeinden	1 583 140
Einheitsgemeinden	985 398
erfüllende und beauftragende Gemeinden	330 565
Mitgliedsgemeinden VG	267 177
Landkreise	1 583 140
Kreisfreie Städte	
20 000 - 50 000	35 316
50 000 - 100 000	161 290
100 000 - 200 000	109 718
200 000 - 500 000	218 830
Kreisangehörige Gemeinden	
unter 1 000	150 363
1 000 - 3 000	162 824
3 000 - 5 000	153 038
5 000 - 10 000	449 573
10 000 - 20 000	214 529
20 000 - 50 000	452 813

20. Einwohner am 30.6.2024 nach kreisfreien Städten und Landkreisen

Kreisfreie Stadt Landkreis	Einwohner
Stadt Erfurt	218 830
Stadt Gera	95 593
Stadt Jena	109 718
Stadt Suhl	35 316
Stadt Weimar	65 697
Eichsfeld	104 124
Nordhausen	81 335
Wartburgkreis	155 637
Unstrut-Hainich-Kreis	95 048
Kyffhäuserkreis	72 207
Schmalkalden-Meiningen	120 775
Gotha	136 299
Sömmerda	68 021
Hildburghausen	60 343
Ilm-Kreis	107 024
Weimarer Land	82 725
Sonneberg	55 475
Saalfeld-Rudolstadt	100 766
Saale-Holzland-Kreis	83 606
Saale-Orla-Kreis	77 600
Greiz	94 277
Altenburger Land	87 878

Zuordnungsschlüssel für den Tabellenteil

Ausgaben	Gruppierungsnummer bzw. Erläuterung
laufende Rechnung	
1 Personalausgaben	4
2 Laufender Sachaufwand	50-65, 660-662, 675-678, 84
3 sächliche Verwaltungsaufgaben	50-65, 660-662, 84
4 Erstattungen an andere Bereiche	675-678
5 Zinsausgaben	800-808
6 an öffentlichen Bereich	800-804
7 an andere Bereiche	805-808
8 Laufende Zuweisungen und Zuschüsse, Schuldendiensthilfen	670-674, 69, 710-718, 722-728 73-79, 821-822, 831-833
9 an öffentlichen Bereich	670-674, 710-714, 722-724, 821-822, 831-833
10 allgemeine Zuweisungen und Umlagen	821-822, 831-833
11 an Land	821, 831
12 an Gemeinden und Gemeindeverbände	822, 832
13 an Zweckverbände und dgl.	833
14 Zuweisungen für laufende Zwecke und Schuldendiensthilfen	670-674, 710-714, 722-724
15 an andere Bereiche	69, 715, 716, 717, 718, 725-728, 73-79
16 laufende Zuschüsse an Unternehmen	715, 716, 717
17 laufende Zuschüsse an übrige Bereiche	718
18 soziale Leistungen	69, 73-79
19 Schuldendiensthilfen	725-728
20 Bruttoausgaben der laufenden Rechnung	Summe Zeilen 01+02+05+08
21 Abzüglich Zahlungen von Gemeinden und Gemeindeverbänden	052, 062, 072, 162, 172, 202, 232
22 Gesamtausgaben der laufenden Rechnung	Summe Zeilen 20./21
Kapitalrechnung	
23 Sachinvestitionen	932, 934, 935, 94
24 Baumaßnahmen	94
25 für Schulen	EP2
26 für Städteplanung	A61
27 für Straßen	A63-66
28 für Abwasserbeseitigung	A70
29 Erwerb von unbeweglichen und beweglichen Sachen	932, 934, 935
30 Zuweisungen und Zuschüsse für Investitionen	98
31 an öffentlichen Bereich	980-984
32 an andere Bereiche	985-988
33 Darlehen	92
34 Erwerb von Beteiligungen	931,936-939
35 Tilgungsausgaben an öffentlichen Bereich	970-974
36 Sonstige Ausgaben der Kapitalrechnung	990, 991, 996
37 Bruttoausgaben der Kapitalrechnung	Summe der Zeilen 23+30+33+34+35
38 Abzüglich Zahlungen von Gemeinden und Gemeindeverbänden	322, 362, 372
39 Gesamtausgaben der Kapitalrechnung	Differenz der Zeilen 37./38
40 Gesamtausgaben (ohne besondere Finanzierungsvorgänge)	Summe der Zeilen 22+39
41 Saldo (Finanzierungsüberschuss)	Differenz der Zeilen 88./40, wenn Zeile 88 größer Zeile 40
besondere Finanzierungsvorgänge	
42 Schuldentilgung	975-979
43 der Kreditmarktmittel	975-978
44 der inneren Darlehen	979
45 Deckung von Vorjahresfehlbeträgen	992

Noch: Zuordnungsschlüssel für den Tabellenteil

Einnahmen	Gruppierungsnummer bzw. Erläuterung
laufende Rechnung	
46 Steuern und steuerähnliche Einnahmen	00-03./810
47 Grundsteuer	000, 001, 005
48 Gewerbesteuer (netto)	003./810
49 Gemeindeanteil an der Einkommensteuer	010
50 Gemeindeanteil an der Umsatzsteuer	012
51 sonstige Steuern und steuerähnliche Einnahmen	021,022, 026,027,029, 03
52 Einnahmen aus Verwaltung und Betrieb	10-15, 21, 22, 165-168, 260-268
53 Gebühren, sonstige Entgelte	10-12, 260-268
54 übrige Verwaltungs- und Betriebseinnahmen	13-15, 165-168
55 Gewinnanteile, Konzessionsabgaben	21, 22
56 Zinseinnahmen und Schuldendiensthilfen	200-208, 23
57 vom öffentlichen Bereich	200-204, 230-234
58 von anderen Bereichen	205-208, 235-238
59 Laufende Zuweisungen und Zuschüsse	041, 051, 060-062, 071, 072, 160-164, 17
	191-193, 24, 25
60 vom öffentlichen Bereich	041, 051, 060-062, 071, 072, 160-164, 170-174
	191-193
61 von Bund	060, 160, 170, 192, 193
62 allgemeine Finanzaufweisungen vom Land	041, 051, 061, 071
63 Schlüsselzuweisungen	041
64 übrige vom Land	161, 171, 191
65 allgemeine Finanzaufweisungen von Gemeinden und Gemeindeverbänden	062, 072
66 übrige Gemeinden und Gemeindeverbände	162, 172
67 von Zweckverbänden und dgl.	163, 173
68 von gesetzlicher Sozialversicherung	164, 174
69 von anderen Bereichen	175-178, 24, 25
70 Bruttoeinnahmen der laufenden Rechnung	Summe Zeilen 46+52+56+59
71 Abzüglich Zahlungen von Gemeinden und Gemeindeverbänden	052, 062, 072, 162, 172, 202, 232
72 Gesamteinnahmen der laufenden Rechnung	Differenz der Zeilen 70./71
Kapitalrechnung	
73 Veräußerung von Vermögen	331-339, 340, 344, 345, 347
74 Zuweisungen und Zuschüsse für Investitionen	36
75 vom öffentlichen Bereich	360-364
76 von Bund	360
77 vom Land	361
78 von Gemeinden und Gemeindeverbänden	362
79 von Zweckverbänden und dgl.	363
80 von gesetzlicher Sozialversicherung	364
81 von anderen Bereichen	365-368
82 Beiträge und ähnliche Entgelte	35
83 Darlehensrückflüsse	32
84 Schuldenaufnahme vom öffentlichen Bereich	370-374
85 Bruttoeinnahmen der Kapitalrechnung	Summe Zeilen 73+74+82+83+84
86 Abzüglich Zahlungen von Gemeinden und Gemeindeverbänden	322, 362, 372
87 Gesamteinnahmen der Kapitalrechnung	Differenz der Zeilen 85./86
88 Gesamteinnahmen (ohne besondere Finanzierungsvorgänge)	Summe Zeilen 72+87
89 Saldo (Finanzierungsdefizit)	Differenz Zeilen 40./88, wenn Zeile 40 größer Zeile 88
besondere Finanzierungsvorgänge	
90 Schuldenaufnahme	375-379
91 der Kreditmarktmittel	375-378
92 der inneren Darlehen	379

