



STATISTISCHER BERICHT

L II - vj 2 / 24

Gemeindefinanzen in Thüringen 1.1.–30.6.2024

Zeichenerklärung

- nichts vorhanden (genau Null)
- 0 weniger als die Hälfte von 1 in der letzten besetzten Stelle, jedoch mehr als nichts
- . Zahlenwert unbekannt oder geheim zu halten
- ... Zahlenwert lag bei Redaktionsschluss noch nicht vor
- x Tabellenfach gesperrt, weil Aussage nicht sinnvoll
- p vorläufige Zahl
- r berichtigte Zahl
- / Zahlenwert nicht sicher genug
- () Aussagewert eingeschränkt

Anmerkung: Abweichungen in den Summen, auch im Vergleich zu anderen Veröffentlichungen, erklären sich aus dem Runden von Einzelwerten.

Herausgeber

Thüringer Landesamt für Statistik
Europaplatz 3, 99091 Erfurt
Postfach 90 01 63, 99104 Erfurt
Telefon: +49 361 57331-9642
Telefax: +49 361 57331-9699
E-Mail: auskunft@statistik.thueringen.de
Internet: www.statistik.thueringen.de

Auskunft erteilt

Referat: Öffentliche Finanzen,
Personal im öffentlichen Dienst
Telefon: +49 361 57334-3263
Herausgegeben im Oktober 2024

Bestell-Nr.: 11 203
Heft-Nr.: 148/24
Preis: 6,25 EUR

© Thüringer Landesamt für Statistik, Erfurt, 2024
Vervielfältigung und Verbreitung, auch auszugsweise, mit Quellenangabe gestattet.

Inhaltsverzeichnis

	Seite
Vorbemerkungen	3
Gesamteinschätzung	5
Grafiken	
1. Ausgewählte Ausgaben und Einnahmen 1.1. - 30.6.2023 und 1.1. - 30.6.2024 nach Arten	6
2. Ausgaben der kreisfreien Städte für Sachinvestitionen 1.1. - 30.6.2023 und 1.1. - 30.6.2024	7
3. Einnahmen der kreisfreien Städte aus laufenden Zuweisungen und Zuschüssen 1.1. - 30.6.2023 und 1.1. - 30.6.2024	7
4. Ausgaben der Gemeinden und Gemeindeverbände für Sachinvestitionen 1.1. - 30.6.2024 nach Landkreisen	8
5. Einnahmen der Gemeinden und Gemeindeverbände aus laufenden Zuweisungen und Zuschüssen 1.1. - 30.6.2024 nach Landkreisen	9
Tabellen	
1. Kassenmäßige Ausgaben und Einnahmen sowie Schulden der Gemeinden und Gemeindeverbände nach Arten	10
2. Kassenmäßige Ausgaben und Einnahmen 1.1. - 30.6.2024 nach Arten und Gebietskörperschaftsgruppen/Gemeindegrößenklassen in 1000 EUR	12
3. Kassenmäßige Ausgaben und Einnahmen 1.1. - 30.6.2024 nach Arten und Gebietskörperschaftsgruppen/Gemeindegrößenklassen in EUR je Einwohner	16
4. Kassenmäßige Ausgaben und Einnahmen nach Arten Gemeinden und Gemeindeverbände	20
5. Kassenmäßige Ausgaben und Einnahmen nach Arten Kreisfreie Städte	22
6. Kassenmäßige Ausgaben und Einnahmen nach Arten Kreisangehörige Gemeinden	24
7. Kassenmäßige Ausgaben und Einnahmen nach Arten Verwaltungsgemeinschaften ohne Mitgliedsgemeinden	26
8. Kassenmäßige Ausgaben und Einnahmen nach Arten Einheitsgemeinden	28
9. Kassenmäßige Ausgaben und Einnahmen nach Arten Erfüllende einschließlich beauftragende Gemeinden	30

10. Kassenmäßige Ausgaben und Einnahmen nach Arten Verwaltungsgemeinschaften einschließlich Mitgliedsgemeinden	32
11. Kassenmäßige Ausgaben und Einnahmen nach Arten Landratsämter	34
12. Ausgewählte kassenmäßige Ausgaben und Einnahmen 1.1. - 30.6.2024 nach Arten, kreisfreien Städten und Landkreisen in 1000 EUR	36
13. Ausgewählte kassenmäßige Ausgaben und Einnahmen 1.1. - 30.6.2024 nach Arten, kreisfreien Städten und Landkreisen in EUR je Einwohner	40
14. Ausgewählte Ausgaben für besondere Finanzierungsvorgänge 1.1. - 30.6.2024 nach kreisfreien Städten und Landkreisen in 1000 EUR	44
15. Ausgewählte Einnahmen aus besonderen Finanzierungsvorgängen 1.1. - 30.6.2024 nach kreisfreien Städten und Landkreisen in 1000 EUR	45
16. Kassenmäßiger Schuldenstand am 30.6.2024 nach Gebietskörperschaftsgruppen und Gemeindegrößenklassen	46
17. Kassenmäßiger Schuldenstand am 30.6.2024 nach kreisfreien Städten und Landkreisen	47
18. Kassenmäßiger Schuldenstand am 30.6.2024 nach Landratsämtern	48
19. Einwohner am 30.6.2023 nach Gebietskörperschaftsgruppen und Größenklassen	49
20. Einwohner am 30.6.2023 nach kreisfreien Städten und Landkreisen	50
 Zuordnungsschlüssel für den Tabellenteil	 51

Vorbemerkungen

Die vorliegende Veröffentlichung basiert auf den Ergebnissen der vierteljährlichen Kassenstatistik. Sie weist die Ist-Ausgaben und die Ist-Einnahmen in der Gruppierung nach Ausgabe- und Einnahmearten entsprechend der Kommunalen Haushaltssystematik aus.

Die Daten der vierteljährlichen Kassenstatistik werden den Kassenabschlüssen der Gebietskörperschaften entnommen (Sekundärstatistik) und von den Gemeinden und Gemeindeverbänden in elektronischer Form dem Landesamt für Statistik übergeben.

Den im Bericht enthaltenen Berechnungen je Einwohner liegen die Einwohnerzahlen vom Stichtag 30.6.2023 zugrunde.

Rechtsgrundlage

Die gesetzliche Grundlage für die Erfassung der Ausgaben und Einnahmen in der vierteljährlichen Kassenstatistik bildet das Gesetz über die Statistiken der öffentlichen Finanzen und des Personals im öffentlichen Dienst (Finanz- und Personalstatistikgesetz - FPStatG) in der Bekanntmachung der Neufassung vom 22. Februar 2006 (BGBl. I S. 438) zuletzt geändert durch Art. 1 des Gesetzes vom 3. Juni 2021 (BGBl. I S. 1401 (Nr.29)).

Entsprechend § 1 Nr. 1 bis 3 sowie § 2 (1) Nr. 3 und Nr. 10 sind für diese Erhebung berichtspflichtig:

- alle Städte und Gemeinden
- alle Gemeindeverbände
 - Landkreise (Landratsämter)
 - Verwaltungsgemeinschaften
- alle kameral und doppisch buchenden Extrahaushalte der Gemeinden und Gemeindeverbände
(Extrahaushalte = öffentliche Fonds, Einrichtungen und Unternehmen die im Sinne des ESVG 2010 zum Sektor Staat zählen)

Methodische Hinweise

Bei der vierteljährlichen Gemeindefinanzstatistik handelt es sich um eine Statistik, die die in dem jeweiligen Berichtszeitraum getätigten Ausgaben und Einnahmen erfasst, unabhängig davon, für welchen Zeitraum sie gezahlt oder verrechnet wurden.

In den Tabellen dieses Berichts sind die Ausgabe- und Einnahmearten nach einer gesamtwirtschaftlichen Darstellungsweise geordnet. Charakteristisch dafür ist die Aufteilung in die "laufende Rechnung" und in die "Kapitalrechnung". Gesondert ausgewiesen werden die "besonderen Finanzierungsvorgänge", zu denen in erster Linie Schuldenaufnahmen bzw. Schuldentilgungen am Kreditmarkt zählen.

Des Weiteren ist in den Tabellen 16 bis 18 der Schuldenstand sowie die Verschuldung je Einwohner dargestellt. Der hier ausgewiesene Schuldenstand basiert auf den Angaben aus der jährlichen Schuldenstatistik am 31.12.2023 (Kredite ohne Kassenkredite) sowie der Schuldenaufnahme, der Schuldentilgung und den Berichtigungen nach der vierteljährlichen Kassenstatistik 1.1. - 30.6.2024.

In den Tabellen 19 und 20 sind die für die Berechnung - EUR je Einwohner - zugrunde gelegten Einwohnerzahlen enthalten.

Zur Ermittlung des "Finanzierungssaldos" werden die "Gesamtausgaben" von den "Gesamteinnahmen" abgesetzt. Ein negativer Saldo gibt den Betrag an, der zum Ausgleich der laufenden Rechnung und der Kapitalrechnung über die besonderen Finanzierungsvorgänge aufgewendet werden muss.

Finanzstatistisch abgesetzt werden Ausgaben und Einnahmen, die zu Doppelzählungen führen. Bei den kommunalen Haushalten sind das die "haushaltstechnischen Verrechnungen", die Zuführungen zwischen Verwaltungs- und Vermögenshaushalt sowie die kalkulatorischen Kosten und deren Einnahmebuchungen.

Die Gewerbesteuerumlage der Gemeinden/Gemeindeverbände an das Land wird finanzstatistisch nicht unter den Ausgaben nachgewiesen, sondern von den Einnahmen der Gemeinden aus der Gewerbesteuer abgesetzt. Zur Vermeidung von Doppelzählungen werden von den Bruttoeinnahmen und Bruttoausgaben jeweils auch die Zahlungen von gleicher Ebene (zwischengemeindlicher Zahlungsverkehr zwischen Landkreisen und kreisangehörigen Gemeinden sowie zwischen Mitgliedsgemeinden und den Verwaltungsgemeinschaften) eliminiert.

Definitionen

Ausgaben/Einnahmen der laufenden Rechnung

Alle Ausgaben/Einnahmen, die im Rahmen des Verwaltungsvollzugs sowie des Betriebs von Einrichtungen und Anstalten anfallen und nicht vermögenswirksam sind, bereinigt um die Zahlungen von gleicher Ebene.

Ausgaben/Einnahmen der Kapitalrechnung

Alle Ausgaben/Einnahmen, die eine Vermögensänderung herbeiführen oder der Finanzierung von Investitionen dienen und keine besonderen Finanzierungsvorgänge darstellen, bereinigt um die Zahlungen von gleicher Ebene.

Besondere Finanzierungsvorgänge

Unter den besonderen Finanzierungsvorgängen sind ausgewählte Ausgaben und Einnahmen dargestellt (Schuldentilgung, Deckung von Vorjahresfehlbeträgen, Schuldenaufnahme).

Abkürzungen

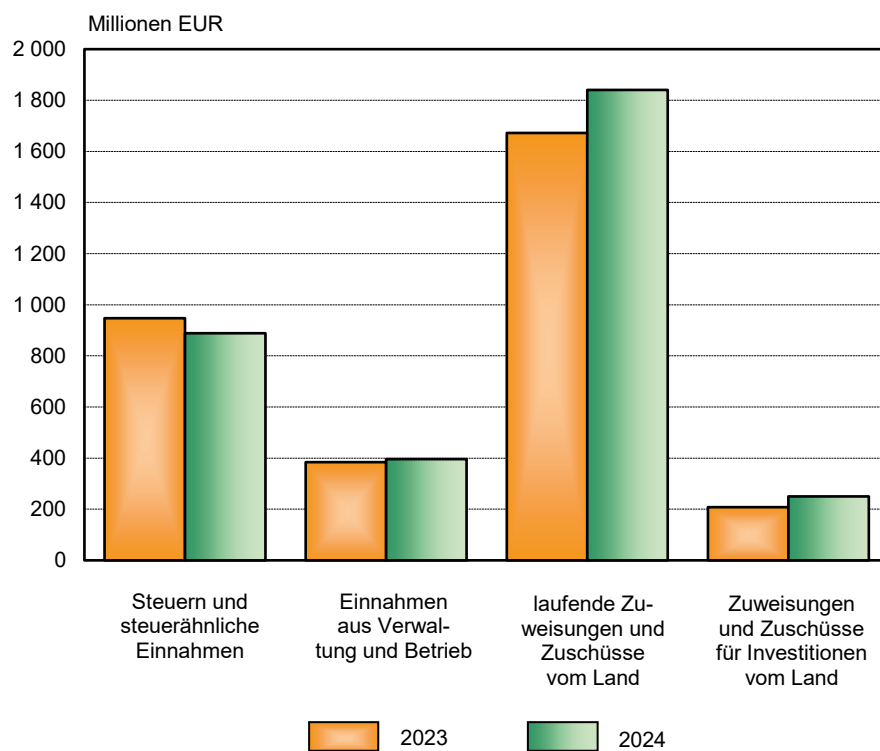
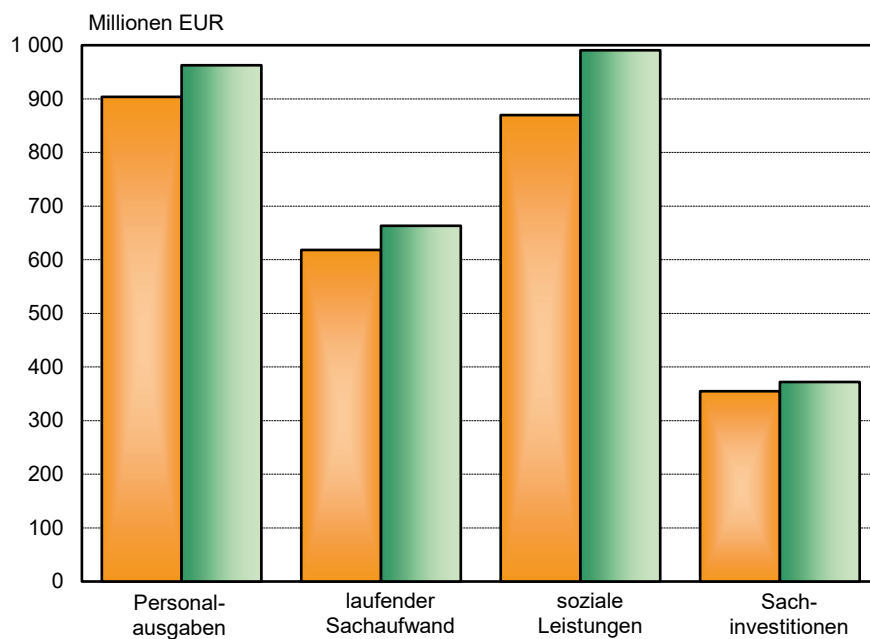
EW	Einwohner
VG	Verwaltungsgemeinschaft
GV	Gemeindeverbände
Gem.verb.	Gemeindeverbände
bes.	besondere
Finanzier.	Finanzierungs...

Gesamteinschätzung

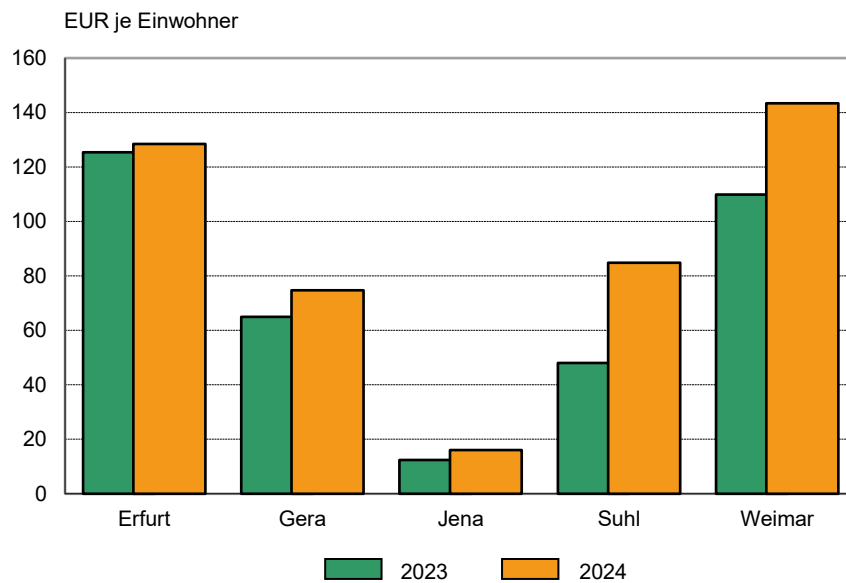
Die Thüringer Gemeinden, Verwaltungsgemeinschaften und Landkreise hatten im ersten Halbjahr 2024 Ausgaben in Höhe von 3 634,3 Millionen Euro. Das waren 245,8 Millionen Euro bzw. 7,3 Prozent mehr als im gleichen Zeitraum des Vorjahres. Die Personalausgaben stiegen gegenüber dem Vorjahreszeitraum um 59,0 Millionen Euro (+ 6,5 Prozent) und beliefen sich auf insgesamt 962,6 Millionen Euro. Für den laufenden Sachaufwand wurden insgesamt 663,3 Millionen Euro ausgegeben und damit 45,0 Millionen Euro (+ 7,3 Prozent) mehr als im vergleichbaren Vorjahreszeitraum. Die Ausgaben für die laufenden Zuweisungen und Zuschüsse beliefen sich auf 2 026,2 Millionen Euro und stiegen um 160,9 Millionen Euro (+ 8,6 Prozent). Maßgeblich beeinflusst wurde diese Entwicklung durch die höheren Zahlungen für soziale Leistungen in Höhe von 990,6 Millionen Euro. Der Anstieg betrug gegenüber dem Vorjahreszeitraum 120,9 Millionen Euro (+ 13,9 Prozent). Die Ausgaben für Sachinvestitionen lagen bei insgesamt 372,0 Millionen Euro und damit um 17,2 Millionen Euro (4,9 Prozent) höher als im ersten Halbjahr 2023. Darunter war ein Zugang beim Erwerb von Sachvermögen um 16,7 Millionen Euro auf insgesamt 76,4 Millionen Euro (+ 28,0 Prozent) zu verzeichnen.

In den ersten 6 Monaten 2024 konnten die Kommunen 3 584,2 Millionen Euro als Einnahmen verbuchen. Das waren 185,6 Millionen Euro bzw. 5,5 Prozent mehr als im gleichen Zeitraum des Vorjahres. Die Einnahmen aus Steuern und steuerähnlichen Einnahmen beliefen sich auf 888,6 Millionen Euro und waren damit um 58,8 Millionen Euro (- 6,2 Prozent) niedriger als im vergleichbaren Vorjahreszeitraum. Den größten Anteil der Einnahmen bildeten die laufenden und investiven Finanzaufweisungen vom Land mit einem Volumen von 2 090,6 Millionen Euro. Davon wurden als laufende Zuweisungen und Zuschüsse sowie Erstattungen vom Land 1 840,5 Millionen Euro gezahlt. Das waren 168,4 Millionen Euro (+ 10,1 Prozent) mehr als im ersten Halbjahr 2023. Die Zuweisungen für Investitionen vom Land betrugen 250,1 Millionen Euro und damit 42,1 Millionen Euro bzw. 20,2 Prozent mehr als im gleichen Zeitraum des Vorjahres.

1. Ausgewählte Ausgaben und Einnahmen 1.1. - 30.6.2023 und 1.1. - 30.6.2024 nach Arten

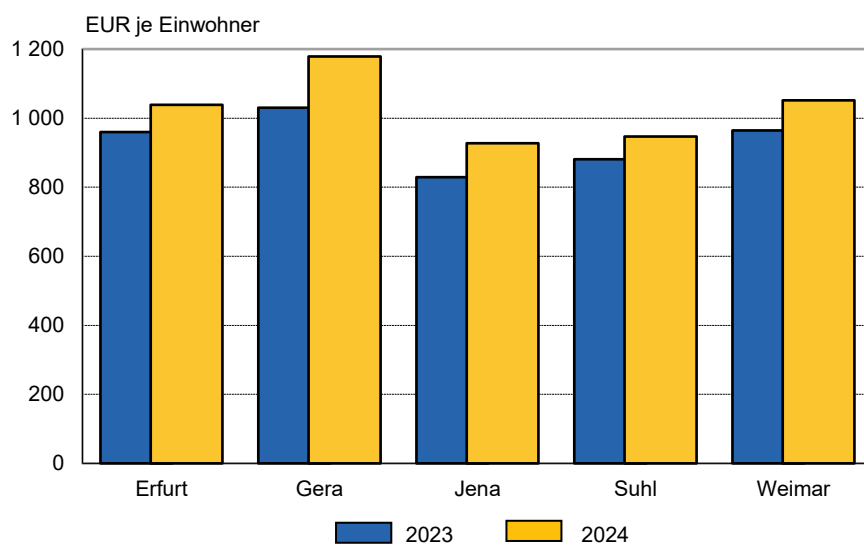


2. Ausgaben der kreisfreien Städte für Sachinvestitionen 1.1. - 30.6.2023 und 1.1. - 30.6.2024



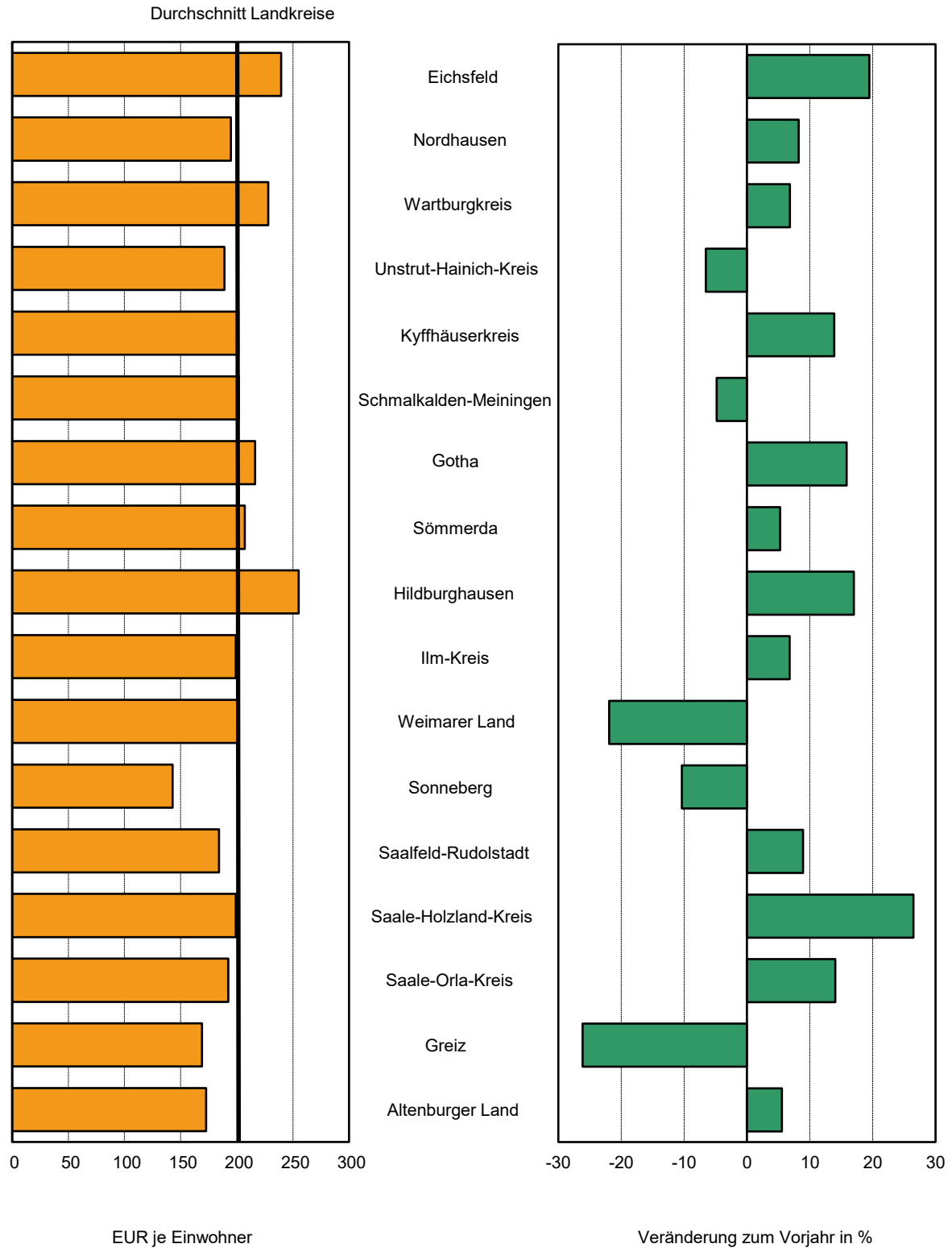
Thüringer Landesamt für Statistik

3. Einnahmen der kreisfreien Städte aus laufenden Zuweisungen und Zuschüssen 1.1. - 30.6.2023 und 1.1. - 30.6.2024

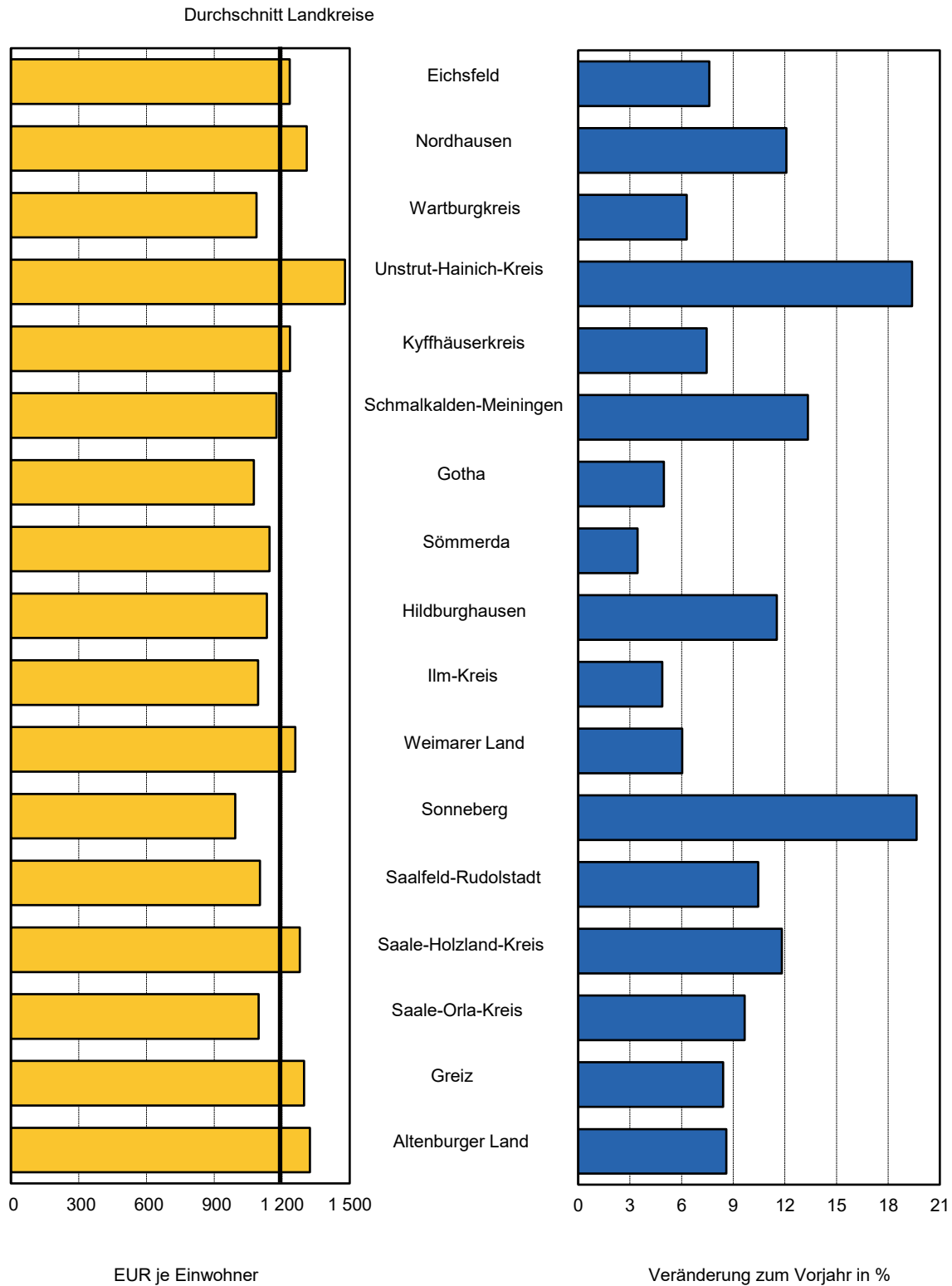


Thüringer Landesamt für Statistik

4. Ausgaben der Gemeinden und Gemeindeverbände für Sachinvestitionen 1.1. - 30.6.2024 nach Landkreisen



5. Einnahmen der Gemeinden und Gemeindeverbände aus laufenden Zuweisungen und Zuschüssen 1.1. - 30.6.2024 nach Landkreisen



**1. Kassenmäßige Ausgaben und Einnahmen sowie Schulden der Gemeinden und
Gemeindeverbände nach Arten**

Ausgaben	1.1. - 30.6. 2023	1.1. - 30.6. 2024	Veränderungen 2024 gegenüber 2023	
	1 000 EUR			%

laufende Rechnung

Personalausgaben	903 672	962 636	58 964	6,5
Laufender Sachaufwand	618 259	663 257	44 999	7,3
Zinsausgaben	9 164	9 283	119	1,3
Laufende Zuweisungen und Zuschüsse, Schuldendiensthilfen	1 865 255	2 026 162	160 907	8,6
darunter soziale Leistungen (einschl.aufg.bezog.Leist.beteilg.nach SGB II)	869 725	990 582	120 857	13,9
Bruttoausgaben der laufenden Rechnung	3 396 349	3 661 338	264 989	7,8
Abzüglich Zahlungen von Gemeinden und Gemeindeverbänden	426 501	460 119	33 618	7,9
Gesamtausgaben der laufenden Rechnung	2 969 849	3 201 219	231 370	7,8

Kapitalrechnung

Sachinvestitionen	354 811	372 040	17 230	4,9
davon Baumaßnahmen	295 173	295 678	505	0,2
Erwerb von unbeweglichen und beweglichen Sachen	59 637	76 362	16 725	28,0
Zuweisungen und Zuschüsse für Investitionen	49 403	56 784	7 381	14,9
Darlehen	588	2 874	2 286	389,0
Erwerb von Beteiligungen	15 143	3 511	- 11 632	- 76,8
Tilgungsausgaben an öffentlichen Bereich	399	414	15	3,8
Sonstige Ausgaben der Kapitalrechnung	35	78	43	124,3
Bruttoausgaben der Kapitalrechnung	420 377	435 701	15 323	3,6
Abzüglich Zahlungen von Gemeinden und Gemeindeverbänden	1 735	2 588	853	49,1
Gesamtausgaben der Kapitalrechnung	418 642	433 112	14 470	3,5
Gesamtausgaben (ohne besondere Finanzierungsvorgänge)	3 388 491	3 634 331	245 841	7,3

Noch: 1. Kassenmäßige Ausgaben und Einnahmen sowie Schulden der Gemeinden und
Gemeindeverbände nach Arten

Einnahmen	1.1. - 30.6. 2023	1.1. - 30.6. 2024	Veränderungen 2024 gegenüber 2023	
	1 000 EUR			%

laufende Rechnung

Steuern und steuerähnliche Einnahmen	947 399	888 588	- 58 811	- 6,2
Einnahmen aus Verwaltung und Betrieb	384 160	396 032	11 873	3,1
Zinseinnahmen und Schuldendiensthilfen	3 906	15 724	11 818	302,6
Laufende Zuweisungen und Zuschüsse	2 235 166	2 450 638	215 473	9,6
davon				
vom öffentlichen Bereich	2 178 444	2 386 663	208 219	9,6
von anderen Bereichen	56 722	63 975	7 253	12,8
Bruttoeinnahmen der laufenden Rechnung	3 570 630	3 750 983	180 352	5,1
Abzüglich Zahlungen von Gemeinden und Gemeindeverbänden	426 501	460 119	33 618	7,9
Gesamteinnahmen der laufenden Rechnung	3 144 129	3 290 863	146 734	4,7

Kapitalrechnung

Veräußerung von Vermögen	24 409	20 145	- 4 265	- 17,5
Zuweisungen und Zuschüsse für Investitionen	217 886	266 279	48 393	22,2
davon				
vom öffentlichen Bereich	215 586	263 831	48 245	22,4
von anderen Bereichen	2 300	2 447	148	6,4
Beiträge und ähnliche Entgelte	9 787	7 984	- 1 804	- 18,4
Darlehensrückflüsse	4 170	1 545	- 2 624	- 62,9
Schuldenaufnahme vom öffentlichen Bereich	-	-	x	x
Bruttoeinnahmen der Kapitalrechnung	256 252	295 952	39 700	15,5
Abzüglich Zahlungen von Gemeinden und Gemeindeverbänden	1 735	2 588	853	49,1
Gesamteinnahmen der Kapitalrechnung	254 517	293 364	38 847	15,3
Gesamteinnahmen (ohne besondere Finanzierungsvorgänge)	3 398 646	3 584 227	185 581	5,5
Finanzierungssaldo	10 156	- 50 104	x	x

Schulden

Schuldenstand (ohne Kassenkredit)	1 152 433	1 068 808	- 83 625	- 7,3
-----------------------------------	-----------	-----------	----------	-------

2. Kassenmäßige Ausgaben und Einnahmen 1.1. - 30.6.2024 nach Arten und

Nr.	Ausgaben	Gemeinden und Gemeinde- verbände insgesamt	Kreis- freie Städte	Kreis	
				insgesamt	davon
					unter 1 000
laufende Rechnung					
1	Personalausgaben	962 636	215 920	397 396	23 795
2	Laufender Sachaufwand	663 257	165 694	245 911	19 719
3	sächliche Verwaltungsaufgaben	618 996	152 289	237 285	19 504
4	Erstattungen an andere Bereiche	44 261	13 406	8 625	215
5	Zinsausgaben	9 283	1 045	5 559	232
6	an öffentlichen Bereich	25	-	25	21
7	an andere Bereiche	9 258	1 045	5 534	211
8	Laufende Zuweisungen und Zuschüsse, Schuldendiensthilfen	2 026 162	493 287	679 066	81 528
9	an öffentlichen Bereich	527 258	15 859	453 667	67 680
10	allgemeine Zuweisungen und Umlagen	410 565	16	410 534	54 914
11	an Land	9 484	-	9 484	6 235
12	an Gemeinden und Gemeindeverbände	401 081	16	401 050	48 679
13	an Zweckverbände	-	-	-	-
14	Zuweisungen für laufende Zwecke und Schuldendiensthilfen	116 693	15 843	43 133	12 766
15	an andere Bereiche	1 498 904	477 428	225 399	13 848
16	laufende Zuschüsse an Unternehmen	163 813	74 359	24 466	1
17	laufende Zuschüsse an übrige Bereiche	344 505	111 829	200 874	13 835
18	soziale Leistungen (einschl.aufg.bezog.Leist.beteilig. SGB II)	990 582	291 240	55	10
19	Schuldendiensthilfen	4	-	4	1
20	Bruttoausgaben der laufenden Rechnung	3 661 338	875 946	1 327 932	125 275
21	Abzüglich Zahlungen von Gemeinden und Gemeindeverbänden	460 119	5 380	34 365	8 210
22	Gesamtausgaben der laufenden Rechnung	3 201 219	870 566	1 293 567	117 065
Kapitalrechnung					
23	Sachinvestitionen	372 040	48 878	235 965	20 879
24	Baumaßnahmen	295 678	39 346	196 123	16 835
25	für Schulen	57 387	17 114	4 030	-
26	für Städteplanung	28 517	1 476	27 014	765
27	für Straßen	86 522	10 031	65 256	7 350
28	für Abwasserbeseitigung	1 730	-	1 730	23
29	Erwerb von unbeweglichen und beweglichen Sachen	76 362	9 532	39 842	4 044
30	Zuweisungen und Zuschüsse für Investitionen	56 784	25 773	13 058	540
31	an öffentlichen Bereich	7 720	885	4 714	505
32	an andere Bereiche	49 064	24 887	8 344	36
33	Darlehen	2 874	115	2 674	-
34	Erwerb von Beteiligungen	3 511	-	1 021	-
35	Tilgungsausgaben an öffentlichen Bereich	414	-	130	15
36	Sonstige Ausgaben der Kapitalrechnung	78	30	42	0
37	Bruttoausgaben der Kapitalrechnung	435 701	74 795	252 890	21 435
38	Abzüglich Zahlungen von Gemeinden und Gemeindeverbänden	2 588	-	901	48
39	Gesamtausgaben der Kapitalrechnung	433 112	74 795	251 989	21 387
40	Gesamtausgaben (ohne besondere Finanzierungsvorgänge)	3 634 331	945 361	1 545 555	138 452
41	Saldo (Finanzierungsüberschuss)	-	2 865	-	15 541
besondere Finanzierungsvorgänge					
42	Schuldentilgung	69 252	13 682	35 297	1 746
43	der Kreditmarktmittel	69 252	13 682	35 297	1 746
44	der inneren Darlehen	-	-	-	-
45	Deckung von Vorjahresfehlbeträgen	639	-	623	0

Gebietskörperschaftsgruppen/Gemeindegrößenklassen in 1 000 EUR

angehörige Gemeinden					Verwal- tungs- gemein- schaften	Land- rats- ämter	Nr.
mit ... bis unter ... Einwohnern							
1 000 - 3 000	3 000 - 5 000	5 000 - 10 000	10 000 - 20 000	20 000 - 50 000			
laufende Rechnung							
31 490	39 111	107 153	66 316	129 532	28 914	320 406	1
23 509	24 181	67 428	38 009	73 064	7 437	244 215	2
22 991	23 493	66 605	32 511	72 180	7 373	222 049	3
518	688	823	5 498	884	64	22 166	4
610	434	1 691	831	1 761	126	2 554	5
4	-	-	-	-	-	-	6
607	434	1 691	831	1 761	126	2 554	7
71 639	58 828	172 156	76 146	218 769	2 775	851 034	8
55 597	42 381	114 419	55 153	118 437	1 312	56 419	9
46 696	38 971	105 843	52 053	112 057	-	14	10
1 105	751	1 392	-	-	-	-	11
45 590	38 219	104 451	52 053	112 057	-	14	12
-	-	-	-	-	-	-	13
8 901	3 411	8 576	3 100	6 379	1 312	56 405	14
16 042	16 447	57 737	20 993	100 332	1 463	794 614	15
411	256	3 782	779	19 236	3	64 986	16
15 628	16 185	53 945	20 198	81 082	1 460	30 342	17
3	5	7	16	14	0	699 287	18
-	-	3	-	-	-	-	19
127 248	122 554	348 428	181 302	423 125	39 252	1 418 208	20
4 583	3 509	9 770	3 180	5 114	28 308	392 066	21
122 665	119 046	338 659	178 121	418 012	10 945	1 026 142	22
Kapitalrechnung							
28 207	21 244	65 413	31 057	69 166	2 184	85 014	23
23 361	18 292	53 415	26 018	58 203	1 551	58 658	24
1 581	29	-	74	2 346	-	36 244	25
784	2 885	6 218	3 513	12 849	26	-	26
7 987	5 891	19 735	9 638	14 656	0	11 235	27
387	142	684	404	90	-	-	28
4 846	2 952	11 998	5 039	10 963	633	26 355	29
631	1 346	3 395	1 956	5 189	41	17 913	30
511	767	1 773	670	489	41	2 080	31
120	579	1 622	1 286	4 700	-	15 833	32
-	-	-	2 674	-	-	85	33
-	0	33	-	988	1	2 488	34
-	-	1	6	109	-	284	35
0	35	0	-	6	6	-	36
28 838	22 625	68 842	35 692	75 458	2 233	105 783	37
141	6	152	309	245	223	1 465	38
28 697	22 619	68 691	35 383	75 213	2 010	104 319	39
151 362	141 664	407 349	213 504	493 224	12 954	1 130 461	40
-	-	-	-	-	2 753	34 421	41
besondere Finanzierungsvorgänge							
2 812	3 808	9 843	3 689	13 400	382	19 891	42
2 812	3 808	9 843	3 689	13 400	382	19 891	43
-	-	-	-	-	-	-	44
433	190	-	-	-	16	-	45

Noch: 2. Kassenmäßige Ausgaben und Einnahmen 1.1. - 30.6.2024 nach Arten und

Nr.	Einnahmen	Gemeinden und Gemeinde- verbände insgesamt	Kreis- freie Städte	Kreis	
				insgesamt	davon
					unter 1 000
laufende Rechnung					
46	Steuern und steuerähnliche Einnahmen	888 588	257 669	630 919	61 806
47	Grundsteuer	132 172	36 406	95 766	8 660
48	Gewerbsteuer (netto)	507 456	150 096	357 361	36 330
49	Gemeindeanteil an der Einkommensteuer	191 463	51 539	139 924	14 540
50	Gemeindeanteil an der Umsatzsteuer	43 742	13 963	29 779	1 881
51	sonstige Steuern und steuerähnliche Einnahmen	13 755	5 666	8 090	396
52	Einnahmen aus Verwaltung und Betrieb	396 032	104 645	172 035	15 586
53	Gebühren, sonstige Entgelte	237 853	72 231	66 912	3 919
54	übrige Verwaltungs- und Betriebseinnahmen	126 893	25 773	80 707	9 685
55	Gewinnanteile, Konzessionsabgaben	31 286	6 641	24 416	1 982
56	Zinseinnahmen und Schuldendiensthilfen	15 724	4 495	7 606	798
57	vom öffentlichen Bereich	719	-	704	16
58	von anderen Bereichen	15 005	4 495	6 902	782
59	Laufende Zuweisungen und Zuschüsse	2 450 638	540 303	545 602	72 032
60	vom öffentlichen Bereich	2 386 663	523 134	540 497	71 812
61	von Bund	52 322	2 493	4 001	349
62	allgemeine Finanzaufweisungen vom Land	1 207 085	320 318	363 148	50 433
63	Schlüsselzuweisungen	888 540	265 436	272 715	25 238
64	übrige vom Land	633 453	183 935	134 937	12 411
65	allgemeine Finanzaufweisungen von Gemeinden u. Gem.verb.	404 369	-	2 804	-
66	übrige von Gemeinden und Gemeindeverbänden	55 721	5 380	31 538	8 194
67	von Zweckverbänden	4 093	1 583	536	22
68	von gesetzlicher Sozialversicherung	29 620	9 423	3 533	403
69	von anderen Bereichen	63 975	17 169	5 104	221
70	Bruttoeinnahmen der laufenden Rechnung	3 750 983	907 113	1 356 161	150 222
71	Abzüglich Zahlungen von Gemeinden und Gemeindeverbänden	460 119	5 380	34 365	8 210
72	Gesamteinnahmen der laufenden Rechnung	3 290 863	901 732	1 321 796	142 012
Kapitalrechnung					
73	Veräußerung von Vermögen	20 145	870	17 894	955
74	Zuweisungen und Zuschüsse für Investitionen	266 279	45 173	107 702	10 509
75	vom öffentlichen Bereich	263 831	45 120	106 102	10 381
76	von Bund	11 196	437	4 012	206
77	vom Land	250 106	44 683	101 258	10 127
78	von Gemeinden und Gemeindeverbänden	2 304	-	617	48
79	von Zweckverbänden	225	-	216	0
80	von gesetzlicher Sozialversicherung	-	-	-	-
81	von anderen Bereichen	2 447	53	1 600	128
82	Beiträge und ähnliche Entgelte	7 984	207	7 775	564
83	Darlehensrückflüsse	1 545	243	1 145	-
84	Schuldenaufnahme vom öffentlichen Bereich	-	-	-	-
85	Bruttoeinnahmen der Kapitalrechnung	295 952	46 493	134 517	12 028
86	Abzüglich Zahlungen von Gemeinden und Gemeindeverbänden	2 588	-	901	48
87	Gesamteinnahmen der Kapitalrechnung	293 364	46 493	133 616	11 980
88	Gesamteinnahmen (ohne bes. Finanzierungsvorgänge)	3 584 227	948 226	1 455 412	153 992
89	Saldo (Finanzierungsdefizit)	50 104	-	90 143	-
besondere Finanzierungsvorgänge					
90	Schuldenaufnahme	14 154	-	8 273	312
91	der Kreditmarktmittel	14 154	-	8 273	312
92	der inneren Darlehen	-	-	-	-

Gebietskörperschaftsgruppen/Gemeindegrößenklassen in 1 000 EUR

angehörige Gemeinden					Verwal- tungs- gemein- schaften	Land- rats- ämter	Nr.
mit ... bis unter ... Einwohnern							
1 000 - 3 000	3 000 - 5 000	5 000 - 10 000	10 000 - 20 000	20 000 - 50 000			
laufende Rechnung							
59 645	60 761	178 790	80 508	189 409	-	-	46
9 562	8 746	26 714	13 009	29 075	-	-	47
32 288	36 074	103 078	43 865	105 726	-	-	48
15 012	13 039	39 744	17 951	39 638	-	-	49
2 285	2 550	7 573	4 595	10 894	-	-	50
498	351	1 682	1 088	4 075	-	-	51
19 339	17 157	45 355	21 320	53 278	3 268	116 085	52
6 332	5 161	15 348	10 245	25 908	2 844	95 865	53
10 703	9 271	23 801	7 000	20 247	423	19 990	54
2 305	2 726	6 206	4 075	7 123	-	229	55
555	952	1 499	599	3 204	56	3 567	56
47	-	-	19	621	6	9	57
508	952	1 499	580	2 583	49	3 558	58
49 341	42 011	137 432	70 499	174 285	38 392	1 326 342	59
48 669	41 765	135 335	70 225	172 692	38 361	1 284 672	60
334	473	1 130	384	1 331	48	45 780	61
29 858	26 656	88 165	45 662	122 373	7 102	516 517	62
21 426	19 536	67 418	38 434	100 663	-	350 389	63
13 410	10 753	35 078	20 435	42 850	2 747	311 834	64
327	952	920	430	175	21 265	380 300	65
4 249	2 557	8 850	2 751	4 938	7 037	11 765	66
121	13	336	35	8	55	1 919	67
369	361	855	528	1 016	107	16 557	68
673	246	2 097	274	1 593	31	41 670	69
128 881	120 881	363 076	172 926	420 175	41 715	1 445 994	70
4 583	3 509	9 770	3 180	5 114	28 308	392 066	71
124 298	117 372	353 307	169 746	415 062	13 408	1 053 928	72
Kapitalrechnung							
3 002	2 109	3 619	2 588	5 622	302	1 078	73
11 109	7 858	30 362	13 925	33 939	2 220	111 183	74
10 930	7 701	29 747	13 890	33 453	2 218	110 391	75
-	395	1 763	1 329	318	1 293	5 454	76
10 789	7 295	27 671	12 487	32 890	702	103 463	77
141	6	152	25	245	223	1 465	78
-	4	161	50	-	-	9	79
-	-	-	-	-	-	-	80
179	157	615	35	486	2	792	81
1 453	1 375	2 319	362	1 703	0	1	82
34	90	119	601	301	-	157	83
-	-	-	-	-	-	-	84
15 597	11 432	36 419	17 476	41 565	2 523	112 419	85
141	6	152	309	245	223	1 465	86
15 456	11 426	36 268	17 167	41 320	2 300	110 954	87
139 754	128 798	389 574	186 913	456 381	15 708	1 164 882	88
11 608	12 866	17 775	26 592	36 843	-	-	89
besondere Finanzierungsvorgänge							
702	1 620	950	1 628	3 061	-	5 882	90
702	1 620	950	1 628	3 061	-	5 882	91
-	-	-	-	-	-	-	92

3. Kassenmäßige Ausgaben und Einnahmen 1.1. - 30.6.2024 nach Arten und

Nr.	Ausgaben	Gemeinden und Gemeinde- verbände insgesamt	Kreis- freie Städte	Kreis	
				insgesamt	davon
					unter 1 000
laufende Rechnung					
1	Personalausgaben	453	414	248	159
2	Laufender Sachaufwand	312	318	153	132
3	sächliche Verwaltungsaufgaben	291	292	148	130
4	Erstattungen an andere Bereiche	21	26	5	1
5	Zinsausgaben	4	2	3	2
6	an öffentlichen Bereich	0	-	0	0
7	an andere Bereiche	4	2	3	1
8	Laufende Zuweisungen und Zuschüsse, Schuldendiensthilfen	954	945	424	545
9	an öffentlichen Bereich	248	30	283	452
10	allgemeine Zuweisungen und Umlagen	193	0	256	367
11	an Land	4	-	6	42
12	an Gemeinden und Gemeindeverbände	189	0	250	325
13	an Zweckverbände	-	-	-	-
14	Zuweisungen für laufende Zwecke und Schuldendiensthilfen	55	30	27	85
15	an andere Bereiche	706	915	141	93
16	laufende Zuschüsse an Unternehmen	77	143	15	0
17	laufende Zuschüsse an übrige Bereiche	162	214	125	92
18	soziale Leistungen (einschl.aufg.bezog.Leist.beteilig. SGB II)	466	558	0	0
19	Schuldendiensthilfen	0	-	0	0
20	Bruttoausgaben der laufenden Rechnung	1 724	1 679	829	837
21	Abzüglich Zahlungen von Gemeinden und Gemeindeverbänden	217	10	21	55
22	Gesamtausgaben der laufenden Rechnung	1 507	1 669	807	782
Kapitalrechnung					
23	Sachinvestitionen	175	94	147	140
24	Baumaßnahmen	139	75	122	112
25	für Schulen	27	33	3	-
26	für Städteplanung	13	3	17	5
27	für Straßen	41	19	41	49
28	für Abwasserbeseitigung	1	-	1	0
29	Erwerb von unbeweglichen und beweglichen Sachen	36	18	25	27
30	Zuweisungen und Zuschüsse für Investitionen	27	49	8	4
31	an öffentlichen Bereich	4	2	3	3
32	an andere Bereiche	23	48	5	0
33	Darlehen	1	0	2	-
34	Erwerb von Beteiligungen	2	-	1	-
35	Tilgungsausgaben an öffentlichen Bereich	0	-	0	0
36	Sonstige Ausgaben der Kapitalrechnung	0	0	0	0
37	Bruttoausgaben der Kapitalrechnung	205	143	158	143
38	Abzüglich Zahlungen von Gemeinden und Gemeindeverbänden	1	-	1	0
39	Gesamtausgaben der Kapitalrechnung	204	143	157	143
40	Gesamtausgaben (ohne besondere Finanzierungsvorgänge)	1 711	1 812	965	925
41	Saldo (Finanzierungsüberschuss)	-	5	-	104
besondere Finanzierungsvorgänge					
42	Schuldentilgung	33	26	22	12
43	der Kreditmarktmittel	33	26	22	12
44	der inneren Darlehen	-	-	-	-
45	Deckung von Vorjahresfehlbeträgen	0	-	0	0

Gebietskörperschaftsgruppen/Gemeindegrößenklassen in EUR je Einwohner

angehörige Gemeinden					Verwaltungs- gemein- schaften	Land- rats- ämter	Nr.
mit ... bis unter ... Einwohnern							
1 000	3 000	5 000	10 000	20 000			
-	-	-	-	-			
3 000	5 000	10 000	20 000	50 000			

laufende Rechnung

187	261	244	304	272	107	200	1
140	161	153	174	153	28	152	2
137	157	151	149	151	27	139	3
3	5	2	25	2	0	14	4
4	3	4	4	4	0	2	5
0	-	-	-	-	-	-	6
4	3	4	4	4	0	2	7
426	392	391	349	459	10	531	8
331	282	260	253	249	5	35	9
278	260	241	239	235	-	0	10
7	5	3	-	-	-	-	11
271	255	238	239	235	-	0	12
-	-	-	-	-	-	-	13
53	23	20	14	13	5	35	14
95	110	131	96	211	5	496	15
2	2	9	4	40	0	41	16
93	108	123	93	170	5	19	17
0	0	0	0	0	0	436	18
-	-	0	-	-	-	-	19
757	817	792	832	888	145	885	20
27	23	22	15	11	105	245	21
729	793	770	817	877	41	640	22

Kapitalrechnung

168	142	149	142	145	8	53	23
139	122	121	119	122	6	37	24
9	0	-	0	5	-	23	25
5	19	14	16	27	0	-	26
47	39	45	44	31	0	7	27
2	1	2	2	0	-	-	28
29	20	27	23	23	2	16	29
4	9	8	9	11	0	11	30
3	5	4	3	1	0	1	31
1	4	4	6	10	-	10	32
-	-	-	12	-	-	0	33
-	0	0	-	2	0	2	34
-	-	0	0	0	-	0	35
0	0	0	-	0	0	-	36
171	151	157	164	158	8	66	37
1	0	0	1	1	1	1	38
171	151	156	162	158	7	65	39
900	944	926	979	1 035	48	706	40
-	-	-	-	-	10	21	41

besondere Finanzierungsvorgänge

17	25	22	17	28	1	12	42
17	25	22	17	28	1	12	43
-	-	-	-	-	-	-	44
3	1	-	-	-	0	-	45

Noch: 3. Kassenmäßige Ausgaben und Einnahmen 1.1. - 30.6.2024 nach Arten und

Nr.	Einnahmen	Gemeinden und Gemeinde- verbände insgesamt	Kreis- freie Städte	Kreis	
				insgesamt	davon
					unter 1 000
laufende Rechnung					
46	Steuern und steuerähnliche Einnahmen	418	494	394	413
47	Grundsteuer	62	70	60	58
48	Gewerbsteuer (netto)	239	288	223	243
49	Gemeindeanteil an der Einkommensteuer	90	99	87	97
50	Gemeindeanteil an der Umsatzsteuer	21	27	19	13
51	sonstige Steuern und steuerähnliche Einnahmen	6	11	5	3
52	Einnahmen aus Verwaltung und Betrieb	186	201	107	104
53	Gebühren, sonstige Entgelte	112	138	42	26
54	übrige Verwaltungs- und Betriebseinnahmen	60	49	50	65
55	Gewinnanteile, Konzessionsabgaben	15	13	15	13
56	Zinseinnahmen und Schuldendiensthilfen	7	9	5	5
57	vom öffentlichen Bereich	0	-	0	0
58	von anderen Bereichen	7	9	4	5
59	Laufende Zuweisungen und Zuschüsse	1 154	1 036	341	481
60	vom öffentlichen Bereich	1 124	1 003	337	480
61	von Bund	25	5	2	2
62	allgemeine Finanzaufweisungen vom Land	568	614	227	337
63	Schlüsselzuweisungen	418	509	170	169
64	übrige vom Land	298	353	84	83
65	allgemeine Finanzaufweisungen von Gemeinden u. Gem.verb.	190	-	2	-
66	übrige von Gemeinden und Gemeindeverbänden	26	10	20	55
67	von Zweckverbänden	2	3	0	0
68	von gesetzlicher Sozialversicherung	14	18	2	3
69	von anderen Bereichen	30	33	3	1
70	Bruttoeinnahmen der laufenden Rechnung	1 766	1 739	846	1 004
71	Abzüglich Zahlungen von Gemeinden und Gemeindeverbänden	217	10	21	55
72	Gesamteinnahmen der laufenden Rechnung	1 549	1 728	825	949
Kapitalrechnung					
73	Veräußerung von Vermögen	9	2	11	6
74	Zuweisungen und Zuschüsse für Investitionen	125	87	67	70
75	vom öffentlichen Bereich	124	86	66	69
76	von Bund	5	1	3	1
77	vom Land	118	86	63	68
78	von Gemeinden und Gemeindeverbänden	1	-	0	0
79	von Zweckverbänden	0	-	0	0
80	von gesetzlicher Sozialversicherung	-	-	-	-
81	von anderen Bereichen	1	0	1	1
82	Beiträge und ähnliche Entgelte	4	0	5	4
83	Darlehensrückflüsse	1	0	1	-
84	Schuldenaufnahme vom öffentlichen Bereich	-	-	-	-
85	Bruttoeinnahmen der Kapitalrechnung	139	89	84	80
86	Abzüglich Zahlungen von Gemeinden und Gemeindeverbänden	1	-	1	0
87	Gesamteinnahmen der Kapitalrechnung	138	89	83	80
88	Gesamteinnahmen (ohne bes. Finanzierungsvorgänge)	1 687	1 817	908	1 029
89	Saldo (Finanzierungsdefizit)	24	-	56	-
besondere Finanzierungsvorgänge					
90	Schuldenaufnahme	7	-	5	2
91	der Kreditmarktmittel	7	-	5	2
92	der inneren Darlehen	-	-	-	-

Gebietskörperschaftsgruppen/Gemeindegrößenklassen in EUR je Einwohner

angehörige Gemeinden					Verwal- tungs- gemein- schaften	Land- rats- ämter	Nr.
mit ... bis unter ... Einwohnern							
1 000 - 3 000	3 000 - 5 000	5 000 - 10 000	10 000 - 20 000	20 000 - 50 000			
laufende Rechnung							
355	405	407	369	397	-	-	46
57	58	61	60	61	-	-	47
192	240	234	201	222	-	-	48
89	87	90	82	83	-	-	49
14	17	17	21	23	-	-	50
3	2	4	5	9	-	-	51
115	114	103	98	112	12	72	52
38	34	35	47	54	11	60	53
64	62	54	32	42	2	12	54
14	18	14	19	15	-	0	55
3	6	3	3	7	0	2	56
0	-	-	0	1	0	0	57
3	6	3	3	5	0	2	58
293	280	313	323	366	142	828	59
289	278	308	322	362	142	802	60
2	3	3	2	3	0	29	61
178	178	200	209	257	26	322	62
127	130	153	176	211	-	219	63
80	72	80	94	90	10	195	64
2	6	2	2	0	79	237	65
25	17	20	13	10	26	7	66
1	0	1	0	0	0	1	67
2	2	2	2	2	0	10	68
4	2	5	1	3	0	26	69
766	806	826	793	882	154	902	70
27	23	22	15	11	105	245	71
739	782	803	779	871	50	658	72
Kapitalrechnung							
18	14	8	12	12	1	1	73
66	52	69	64	71	8	69	74
65	51	68	64	70	8	69	75
-	3	4	6	1	5	3	76
64	49	63	57	69	3	65	77
1	0	0	0	1	1	1	78
-	0	0	0	-	-	0	79
-	-	-	-	-	-	-	80
1	1	1	0	1	0	0	81
9	9	5	2	4	0	0	82
0	1	0	3	1	-	0	83
-	-	-	-	-	-	-	84
93	76	83	80	87	9	70	85
1	0	0	1	1	1	1	86
92	76	82	79	87	9	69	87
831	858	886	857	958	58	727	88
69	86	40	122	77	-	-	89
besondere Finanzierungsvorgänge							
4	11	2	7	6	-	4	90
4	11	2	7	6	-	4	91
-	-	-	-	-	-	-	92

4. Kassenmäßige Ausgaben und Einnahmen nach Arten
Gemeinden und Gemeindeverbände

Nr.	Ausgaben	1.1. - 30.6.2023	1.1. - 30.6.2024	
		1 000 EUR	1 000 EUR	EUR je EW
laufende Rechnung				
1	Personalausgaben	903 672	962 636	453
2	Laufender Sachaufwand	618 259	663 257	312
3	sächliche Verwaltungsaufgaben	578 751	618 996	291
4	Erstattungen an andere Bereiche	39 508	44 261	21
5	Zinsausgaben	9 164	9 283	4
6	an öffentlichen Bereich	20	25	0
7	an andere Bereiche	9 144	9 258	4
8	Laufende Zuweisungen und Zuschüsse, Schuldendiensthilfen	1 865 255	2 026 162	954
9	an öffentlichen Bereich	496 741	527 258	248
10	allgemeine Zuweisungen und Umlagen	389 681	410 565	193
11	an Land	9 402	9 484	4
12	an Gemeinden und Gemeindeverbände	380 279	401 081	189
13	an Zweckverbände und sonstigen öffentlichen Bereich	-	-	-
14	Zuweisungen für laufende Zwecke und Schuldendiensthilfen	107 059	116 693	55
15	an andere Bereiche	1 368 514	1 498 904	706
16	laufende Zuschüsse an Unternehmen	171 185	163 813	77
17	laufende Zuschüsse an übrige Bereiche	327 603	344 505	162
18	soziale Leistungen (einschl.aufg.bezog.Leist.beteilig. SGB II)	869 725	990 582	466
19	Schuldendiensthilfen	-	4	0
20	Bruttoausgaben der laufenden Rechnung	3 396 349	3 661 338	1 724
21	Abzüglich Zahlungen von Gemeinden und Gemeindeverbänden	426 501	460 119	217
22	Gesamtausgaben der laufenden Rechnung	2 969 849	3 201 219	1 507
Kapitalrechnung				
23	Sachinvestitionen	354 811	372 040	175
24	Baumaßnahmen	295 173	295 678	139
25	für Schulen	51 175	57 387	27
26	für Städteplanung	29 821	28 517	13
27	für Straßen	84 485	86 522	41
28	für Abwasserbeseitigung	1 968	1 730	1
29	Erwerb von unbeweglichen und beweglichen Sachen	59 637	76 362	36
30	Zuweisungen und Zuschüsse für Investitionen	49 403	56 784	27
31	an öffentlichen Bereich	8 696	7 720	4
32	an andere Bereiche	40 706	49 064	23
33	Darlehen	588	2 874	1
34	Erwerb von Beteiligungen	15 143	3 511	2
35	Tilgungsausgaben an öffentlichen Bereich	399	414	0
36	Sonstige Ausgaben der Kapitalrechnung	35	78	0
37	Bruttoausgaben der Kapitalrechnung	420 377	435 701	205
38	Abzüglich Zahlungen von Gemeinden und Gemeindeverbänden	1 735	2 588	1
39	Gesamtausgaben der Kapitalrechnung	418 642	433 112	204
40	Gesamtausgaben (ohne besondere Finanzierungsvorgänge)	3 388 491	3 634 331	1 711
41	Saldo (Finanzierungsüberschuss)	10 156	-	-
besondere Finanzierungsvorgänge				
42	Schuldentilgung	76 325	69 252	33
43	der Kreditmarktmittel	76 325	69 252	33
44	der inneren Darlehen	-	-	-
45	Deckung von Vorjahresfehlbeträgen	-	639	0

Noch: 4. Kassenmäßige Ausgaben und Einnahmen nach Arten
Noch: Gemeinden und Gemeindeverbände

Nr.	Einnahmen	1.1. - 30.6.2023	1.1. - 30.6.2024	
		1 000 EUR	1 000 EUR	EUR je EW
laufende Rechnung				
46	Steuern und steuerähnliche Einnahmen	947 399	888 588	418
47	Grundsteuer	130 337	132 172	62
48	Gewerbsteuer (netto)	530 456	507 456	239
49	Gemeindeanteil an der Einkommensteuer	229 922	191 463	90
50	Gemeindeanteil an der Umsatzsteuer	44 336	43 742	21
51	sonstige Steuern und steuerähnliche Einnahmen	12 348	13 755	6
52	Einnahmen aus Verwaltung und Betrieb	384 160	396 032	186
53	Gebühren, sonstige Entgelte	230 033	237 853	112
54	übrige Verwaltungs- und Betriebseinnahmen	121 497	126 893	60
55	Gewinnanteile, Konzessionsabgaben	32 629	31 286	15
56	Zinseinnahmen und Schuldendiensthilfen	3 906	15 724	7
57	vom öffentlichen Bereich	721	719	0
58	von anderen Bereichen	3 185	15 005	7
59	Laufende Zuweisungen und Zuschüsse	2 235 166	2 450 638	1 154
60	vom öffentlichen Bereich	2 178 444	2 386 663	1 124
61	von Bund	47 599	52 322	25
62	allgemeine Finanzaufweisungen vom Land	1 123 093	1 207 085	568
63	Schlüsselzuweisungen	812 657	888 540	418
64	übrige vom Land	549 062	633 453	298
65	allgemeine Finanzaufweisungen von Gemeinden u. Gem.verb.	376 754	404 369	190
66	übrige von Gemeinden und Gemeindeverbänden	49 730	55 721	26
67	von Zweckverbänden	2 889	4 093	2
68	von gesetzlicher Sozialversicherung	29 317	29 620	14
69	von anderen Bereichen	56 722	63 975	30
70	Bruttoeinnahmen der laufenden Rechnung	3 570 630	3 750 983	1 766
71	Abzüglich Zahlungen von Gemeinden und Gemeindeverbänden	426 501	460 119	217
72	Gesamteinnahmen der laufenden Rechnung	3 144 129	3 290 863	1 549
Kapitalrechnung				
73	Veräußerung von Vermögen	24 409	20 145	9
74	Zuweisungen und Zuschüsse für Investitionen	217 886	266 279	125
75	vom öffentlichen Bereich	215 586	263 831	124
76	von Bund	5 733	11 196	5
77	vom Land	208 026	250 106	118
78	von Gemeinden und Gemeindeverbänden	1 452	2 304	1
79	von Zweckverbänden	376	225	0
80	von gesetzlicher Sozialversicherung	-	-	-
81	von anderen Bereichen	2 300	2 447	1
82	Beiträge und ähnliche Entgelte	9 787	7 984	4
83	Darlehensrückflüsse	4 170	1 545	1
84	Schuldenaufnahme vom öffentlichen Bereich	-	-	-
85	Bruttoeinnahmen der Kapitalrechnung	256 252	295 952	139
86	Abzüglich Zahlungen von Gemeinden und Gemeindeverbänden	1 735	2 588	1
87	Gesamteinnahmen der Kapitalrechnung	254 517	293 364	138
88	Gesamteinnahmen (ohne bes. Finanzierungsvorgänge)	3 398 646	3 584 227	1 687
89	Saldo (Finanzierungsdefizit)	-	50 104	24
besondere Finanzierungsvorgänge				
90	Schuldenaufnahme	17 483	14 154	7
91	der Kreditmarktmittel	17 483	14 154	7
92	der inneren Darlehen	-	-	-

5. Kassenmäßige Ausgaben und Einnahmen nach Arten
Kreisfreie Städte

Nr.	Ausgaben	1.1. - 30.6.2023	1.1. - 30.6.2024	
		1 000 EUR	1 000 EUR	EUR je EW
laufende Rechnung				
1	Personalausgaben	214 151	215 920	414
2	Laufender Sachaufwand	152 660	165 694	318
3	sächliche Verwaltungsaufgaben	140 906	152 289	292
4	Erstattungen an andere Bereiche	11 754	13 406	26
5	Zinsausgaben	1 359	1 045	2
6	an öffentlichen Bereich	-	-	-
7	an andere Bereiche	1 359	1 045	2
8	Laufende Zuweisungen und Zuschüsse, Schuldendiensthilfen	453 416	493 287	945
9	an öffentlichen Bereich	14 752	15 859	30
10	allgemeine Zuweisungen und Umlagen	15	16	0
11	an Land	-	-	-
12	an Gemeinden und Gemeindeverbände	15	16	0
13	an Zweckverbände und sonstigen öffentlichen Bereich	-	-	-
14	Zuweisungen für laufende Zwecke und Schuldendiensthilfen	14 737	15 843	30
15	an andere Bereiche	438 664	477 428	915
16	laufende Zuschüsse an Unternehmen	73 528	74 359	143
17	laufende Zuschüsse an übrige Bereiche	107 970	111 829	214
18	soziale Leistungen (einschl.aufg.bezog.Leist.beteilig. SGB II)	257 166	291 240	558
19	Schuldendiensthilfen	-	-	-
20	Bruttoausgaben der laufenden Rechnung	821 587	875 946	1 679
21	Abzüglich Zahlungen von Gemeinden und Gemeindeverbänden	5 397	5 380	10
22	Gesamtausgaben der laufenden Rechnung	816 189	870 566	1 669
Kapitalrechnung				
23	Sachinvestitionen	43 292	48 878	94
24	Baumaßnahmen	36 530	39 346	75
25	für Schulen	11 741	17 114	33
26	für Städteplanung	3 281	1 476	3
27	für Straßen	12 393	10 031	19
28	für Abwasserbeseitigung	-	-	-
29	Erwerb von unbeweglichen und beweglichen Sachen	6 762	9 532	18
30	Zuweisungen und Zuschüsse für Investitionen	26 281	25 773	49
31	an öffentlichen Bereich	669	885	2
32	an andere Bereiche	25 612	24 887	48
33	Darlehen	88	115	0
34	Erwerb von Beteiligungen	9 139	-	-
35	Tilgungsausgaben an öffentlichen Bereich	-	-	-
36	Sonstige Ausgaben der Kapitalrechnung	-	30	0
37	Bruttoausgaben der Kapitalrechnung	78 800	74 795	143
38	Abzüglich Zahlungen von Gemeinden und Gemeindeverbänden	-	-	-
39	Gesamtausgaben der Kapitalrechnung	78 800	74 795	143
40	Gesamtausgaben (ohne besondere Finanzierungsvorgänge)	894 989	945 361	1 812
41	Saldo (Finanzierungsüberschuss)	24 720	2 865	5
besondere Finanzierungsvorgänge				
42	Schuldentilgung	13 912	13 682	26
43	der Kreditmarktmittel	13 912	13 682	26
44	der inneren Darlehen	-	-	-
45	Deckung von Vorjahresfehlbeträgen	-	-	-

Noch: 5. Kassenmäßige Ausgaben und Einnahmen nach Arten
Noch: Kreisfreie Städte

Nr.	Einnahmen	1.1. - 30.6.2023	1.1. - 30.6.2024	
		1 000 EUR	1 000 EUR	EUR je EW
laufende Rechnung				
46	Steuern und steuerähnliche Einnahmen	270 961	257 669	494
47	Grundsteuer	35 313	36 406	70
48	Gewerbsteuer (netto)	154 938	150 096	288
49	Gemeindeanteil an der Einkommensteuer	61 777	51 539	99
50	Gemeindeanteil an der Umsatzsteuer	14 164	13 963	27
51	sonstige Steuern und steuerähnliche Einnahmen	4 769	5 666	11
52	Einnahmen aus Verwaltung und Betrieb	114 266	104 645	201
53	Gebühren, sonstige Entgelte	76 949	72 231	138
54	übrige Verwaltungs- und Betriebseinnahmen	26 921	25 773	49
55	Gewinnanteile, Konzessionsabgaben	10 395	6 641	13
56	Zinseinnahmen und Schuldendiensthilfen	1 083	4 495	9
57	vom öffentlichen Bereich	2	-	-
58	von anderen Bereichen	1 081	4 495	9
59	Laufende Zuweisungen und Zuschüsse	489 006	540 303	1 036
60	vom öffentlichen Bereich	471 287	523 134	1 003
61	von Bund	1 466	2 493	5
62	allgemeine Finanzzuweisungen vom Land	295 308	320 318	614
63	Schlüsselzuweisungen	243 401	265 436	509
64	übrige vom Land	161 405	183 935	353
65	allgemeine Finanzzuweisungen von Gemeinden u. Gem.verb.	-	-	-
66	übrige von Gemeinden und Gemeindeverbänden	5 397	5 380	10
67	von Zweckverbänden	14	1 583	3
68	von gesetzlicher Sozialversicherung	7 696	9 423	18
69	von anderen Bereichen	17 718	17 169	33
70	Bruttoeinnahmen der laufenden Rechnung	875 315	907 113	1 739
71	Abzüglich Zahlungen von Gemeinden und Gemeindeverbänden	5 397	5 380	10
72	Gesamteinnahmen der laufenden Rechnung	869 918	901 732	1 728
Kapitalrechnung				
73	Veräußerung von Vermögen	7 353	870	2
74	Zuweisungen und Zuschüsse für Investitionen	41 689	45 173	87
75	vom öffentlichen Bereich	41 505	45 120	86
76	von Bund	528	437	1
77	vom Land	40 977	44 683	86
78	von Gemeinden und Gemeindeverbänden	-	-	-
79	von Zweckverbänden	-	-	-
80	von gesetzlicher Sozialversicherung	-	-	-
81	von anderen Bereichen	184	53	0
82	Beiträge und ähnliche Entgelte	544	207	0
83	Darlehensrückflüsse	205	243	0
84	Schuldenaufnahme vom öffentlichen Bereich	-	-	-
85	Bruttoeinnahmen der Kapitalrechnung	49 791	46 493	89
86	Abzüglich Zahlungen von Gemeinden und Gemeindeverbänden	-	-	-
87	Gesamteinnahmen der Kapitalrechnung	49 791	46 493	89
88	Gesamteinnahmen (ohne bes. Finanzierungsvorgänge)	919 709	948 226	1 817
89	Saldo (Finanzierungsdefizit)	-	-	-
besondere Finanzierungsvorgänge				
90	Schuldenaufnahme	347	-	-
91	der Kreditmarktmittel	347	-	-
92	der inneren Darlehen	-	-	-

6. Kassenmäßige Ausgaben und Einnahmen nach Arten
Kreisangehörige Gemeinden

Nr.	Ausgaben	1.1. - 30.6.2023	1.1. - 30.6.2024	
		1 000 EUR	1 000 EUR	EUR je EW
laufende Rechnung				
1	Personalausgaben	362 904	397 396	248
2	Laufender Sachaufwand	226 712	245 911	153
3	sächliche Verwaltungsaufgaben	218 583	237 285	148
4	Erstattungen an andere Bereiche	8 129	8 625	5
5	Zinsausgaben	5 473	5 559	3
6	an öffentlichen Bereich	18	25	0
7	an andere Bereiche	5 456	5 534	3
8	Laufende Zuweisungen und Zuschüsse, Schuldendiensthilfen	642 783	679 066	424
9	an öffentlichen Bereich	429 985	453 667	283
10	allgemeine Zuweisungen und Umlagen	389 653	410 534	256
11	an Land	9 402	9 484	6
12	an Gemeinden und Gemeindeverbände	380 251	401 050	250
13	an Zweckverbände und sonstigen öffentlichen Bereich	-	-	-
14	Zuweisungen für laufende Zwecke und Schuldendiensthilfen	40 332	43 133	27
15	an andere Bereiche	212 797	225 399	141
16	laufende Zuschüsse an Unternehmen	23 615	24 466	15
17	laufende Zuschüsse an übrige Bereiche	189 152	200 874	125
18	soziale Leistungen (einschl.aufg.bezog.Leist.beteilig. SGB II)	30	55	0
19	Schuldendiensthilfen	-	4	0
20	Bruttoausgaben der laufenden Rechnung	1 237 871	1 327 932	829
21	Abzüglich Zahlungen von Gemeinden und Gemeindeverbänden	33 350	34 365	21
22	Gesamtausgaben der laufenden Rechnung	1 204 521	1 293 567	807
Kapitalrechnung				
23	Sachinvestitionen	237 979	235 965	147
24	Baumaßnahmen	203 994	196 123	122
25	für Schulen	4 808	4 030	3
26	für Städteplanung	26 527	27 014	17
27	für Straßen	62 730	65 256	41
28	für Abwasserbeseitigung	1 968	1 730	1
29	Erwerb von unbeweglichen und beweglichen Sachen	33 985	39 842	25
30	Zuweisungen und Zuschüsse für Investitionen	15 622	13 058	8
31	an öffentlichen Bereich	5 562	4 714	3
32	an andere Bereiche	10 060	8 344	5
33	Darlehen	400	2 674	2
34	Erwerb von Beteiligungen	934	1 021	1
35	Tilgungsausgaben an öffentlichen Bereich	115	130	0
36	Sonstige Ausgaben der Kapitalrechnung	35	42	0
37	Bruttoausgaben der Kapitalrechnung	255 085	252 890	158
38	Abzüglich Zahlungen von Gemeinden und Gemeindeverbänden	709	901	1
39	Gesamtausgaben der Kapitalrechnung	254 376	251 989	157
40	Gesamtausgaben (ohne besondere Finanzierungsvorgänge)	1 458 896	1 545 555	965
41	Saldo (Finanzierungsüberschuss)	3 240	-	-
besondere Finanzierungsvorgänge				
42	Schuldentilgung	40 979	35 297	22
43	der Kreditmarktmittel	40 979	35 297	22
44	der inneren Darlehen	-	-	-
45	Deckung von Vorjahresfehlbeträgen	-	623	0

Noch: 6. Kassenmäßige Ausgaben und Einnahmen nach Arten
Noch: Kreisangehörige Gemeinden

Nr.	Einnahmen	1.1. - 30.6.2023	1.1. - 30.6.2024	
		1 000 EUR	1 000 EUR	EUR je EW
laufende Rechnung				
46	Steuern und steuerähnliche Einnahmen	676 438	630 919	394
47	Grundsteuer	95 024	95 766	60
48	Gewerbsteuer (netto)	375 518	357 361	223
49	Gemeindeanteil an der Einkommensteuer	168 145	139 924	87
50	Gemeindeanteil an der Umsatzsteuer	30 172	29 779	19
51	sonstige Steuern und steuerähnliche Einnahmen	7 579	8 090	5
52	Einnahmen aus Verwaltung und Betrieb	162 904	172 035	107
53	Gebühren, sonstige Entgelte	63 734	66 912	42
54	übrige Verwaltungs- und Betriebseinnahmen	77 102	80 707	50
55	Gewinnanteile, Konzessionsabgaben	22 068	24 416	15
56	Zinseinnahmen und Schuldendiensthilfen	2 156	7 606	5
57	vom öffentlichen Bereich	702	704	0
58	von anderen Bereichen	1 454	6 902	4
59	Laufende Zuweisungen und Zuschüsse	523 186	545 602	341
60	vom öffentlichen Bereich	518 990	540 497	337
61	von Bund	1 796	4 001	2
62	allgemeine Finanzzuweisungen vom Land	343 978	363 148	227
63	Schlüsselzuweisungen	249 885	272 715	170
64	übrige vom Land	135 331	134 937	84
65	allgemeine Finanzzuweisungen von Gemeinden u. Gem.verb.	3 646	2 804	2
66	übrige von Gemeinden und Gemeindeverbänden	29 694	31 538	20
67	von Zweckverbänden	618	536	0
68	von gesetzlicher Sozialversicherung	3 926	3 533	2
69	von anderen Bereichen	4 196	5 104	3
70	Bruttoeinnahmen der laufenden Rechnung	1 364 683	1 356 161	846
71	Abzüglich Zahlungen von Gemeinden und Gemeindeverbänden	33 350	34 365	21
72	Gesamteinnahmen der laufenden Rechnung	1 331 333	1 321 796	825
Kapitalrechnung				
73	Veräußerung von Vermögen	15 559	17 894	11
74	Zuweisungen und Zuschüsse für Investitionen	105 933	107 702	67
75	vom öffentlichen Bereich	103 910	106 102	66
76	von Bund	4 316	4 012	3
77	vom Land	98 793	101 258	63
78	von Gemeinden und Gemeindeverbänden	425	617	0
79	von Zweckverbänden	376	216	0
80	von gesetzlicher Sozialversicherung	-	-	-
81	von anderen Bereichen	2 023	1 600	1
82	Beiträge und ähnliche Entgelte	9 000	7 775	5
83	Darlehensrückflüsse	1 021	1 145	1
84	Schuldenaufnahme vom öffentlichen Bereich	-	-	-
85	Bruttoeinnahmen der Kapitalrechnung	131 513	134 517	84
86	Abzüglich Zahlungen von Gemeinden und Gemeindeverbänden	709	901	1
87	Gesamteinnahmen der Kapitalrechnung	130 804	133 616	83
88	Gesamteinnahmen (ohne bes. Finanzierungsvorgänge)	1 462 137	1 455 412	908
89	Saldo (Finanzierungsdefizit)	-	90 143	56
besondere Finanzierungsvorgänge				
90	Schuldenaufnahme	12 114	8 273	5
91	der Kreditmarktmittel	12 114	8 273	5
92	der inneren Darlehen	-	-	-

7. Kassenmäßige Ausgaben und Einnahmen nach Arten
Verwaltungsgemeinschaften ohne Mitgliedsgemeinden

Nr.	Ausgaben	1.1. - 30.6.2023	1.1. - 30.6.2024	
		1 000 EUR	1 000 EUR	EUR je EW
laufende Rechnung				
1	Personalausgaben	28 120	28 914	107
2	Laufender Sachaufwand	6 264	7 437	28
3	sächliche Verwaltungsaufgaben	6 214	7 373	27
4	Erstattungen an andere Bereiche	50	64	0
5	Zinsausgaben	136	126	0
6	an öffentlichen Bereich	-	-	-
7	an andere Bereiche	136	126	0
8	Laufende Zuweisungen und Zuschüsse, Schuldendiensthilfen	2 724	2 775	10
9	an öffentlichen Bereich	1 240	1 312	5
10	allgemeine Zuweisungen und Umlagen	-	-	-
11	an Land	-	-	-
12	an Gemeinden und Gemeindeverbände	-	-	-
13	an Zweckverbände und sonstigen öffentlichen Bereich	-	-	-
14	Zuweisungen für laufende Zwecke und Schuldendiensthilfen	1 240	1 312	5
15	an andere Bereiche	1 485	1 463	5
16	laufende Zuschüsse an Unternehmen	3	3	0
17	laufende Zuschüsse an übrige Bereiche	1 482	1 460	5
18	soziale Leistungen (einschl.aufg.bezog.Leist.beteilig. SGB II)	0	0	0
19	Schuldendiensthilfen	-	-	-
20	Bruttoausgaben der laufenden Rechnung	37 244	39 252	145
21	Abzüglich Zahlungen von Gemeinden und Gemeindeverbänden	26 318	28 308	105
22	Gesamtausgaben der laufenden Rechnung	10 926	10 945	41
Kapitalrechnung				
23	Sachinvestitionen	1 570	2 184	8
24	Baumaßnahmen	1 018	1 551	6
25	für Schulen	-	-	-
26	für Städteplanung	12	26	0
27	für Straßen	-	0	0
28	für Abwasserbeseitigung	-	-	-
29	Erwerb von unbeweglichen und beweglichen Sachen	552	633	2
30	Zuweisungen und Zuschüsse für Investitionen	56	41	0
31	an öffentlichen Bereich	56	41	0
32	an andere Bereiche	-	-	-
33	Darlehen	-	-	-
34	Erwerb von Beteiligungen	50	1	0
35	Tilgungsausgaben an öffentlichen Bereich	-	-	-
36	Sonstige Ausgaben der Kapitalrechnung	-	6	0
37	Bruttoausgaben der Kapitalrechnung	1 676	2 233	8
38	Abzüglich Zahlungen von Gemeinden und Gemeindeverbänden	136	223	1
39	Gesamtausgaben der Kapitalrechnung	1 540	2 010	7
40	Gesamtausgaben (ohne besondere Finanzierungsvorgänge)	12 466	12 954	48
41	Saldo (Finanzierungsüberschuss)	1 198	2 753	10
besondere Finanzierungsvorgänge				
42	Schuldentilgung	373	382	1
43	der Kreditmarktmittel	373	382	1
44	der inneren Darlehen	-	-	-
45	Deckung von Vorjahresfehlbeträgen	-	16	0

Noch: 7. Kassenmäßige Ausgaben und Einnahmen nach Arten
Noch: Verwaltungsgemeinschaften ohne Mitgliedsgemeinden

Nr.	Einnahmen	1.1. - 30.6.2023	1.1. - 30.6.2024	
		1 000 EUR	1 000 EUR	EUR je EW
laufende Rechnung				
46	Steuern und steuerähnliche Einnahmen	-	-	-
47	Grundsteuer	-	-	-
48	Gewerbsteuer (netto)	-	-	-
49	Gemeindeanteil an der Einkommensteuer	-	-	-
50	Gemeindeanteil an der Umsatzsteuer	-	-	-
51	sonstige Steuern und steuerähnliche Einnahmen	-	-	-
52	Einnahmen aus Verwaltung und Betrieb	2 934	3 268	12
53	Gebühren, sonstige Entgelte	2 570	2 844	11
54	übrige Verwaltungs- und Betriebseinnahmen	364	423	2
55	Gewinnanteile, Konzessionsabgaben	-	-	-
56	Zinseinnahmen und Schuldendiensthilfen	7	56	0
57	vom öffentlichen Bereich	7	6	0
58	von anderen Bereichen	1	49	0
59	Laufende Zuweisungen und Zuschüsse	35 545	38 392	142
60	vom öffentlichen Bereich	35 487	38 361	142
61	von Bund	36	48	0
62	allgemeine Finanzzuweisungen vom Land	6 132	7 102	26
63	Schlüsselzuweisungen	-	-	-
64	übrige vom Land	2 970	2 747	10
65	allgemeine Finanzzuweisungen von Gemeinden u. Gem.verb.	19 288	21 265	79
66	übrige von Gemeinden und Gemeindeverbänden	7 024	7 037	26
67	von Zweckverbänden	5	55	0
68	von gesetzlicher Sozialversicherung	33	107	0
69	von anderen Bereichen	58	31	0
70	Bruttoeinnahmen der laufenden Rechnung	38 487	41 715	154
71	Abzüglich Zahlungen von Gemeinden und Gemeindeverbänden	26 318	28 308	105
72	Gesamteinnahmen der laufenden Rechnung	12 169	13 408	50
Kapitalrechnung				
73	Veräußerung von Vermögen	310	302	1
74	Zuweisungen und Zuschüsse für Investitionen	1 322	2 220	8
75	vom öffentlichen Bereich	1 286	2 218	8
76	von Bund	366	1 293	5
77	vom Land	784	702	3
78	von Gemeinden und Gemeindeverbänden	136	223	1
79	von Zweckverbänden	-	-	-
80	von gesetzlicher Sozialversicherung	-	-	-
81	von anderen Bereichen	36	2	0
82	Beiträge und ähnliche Entgelte	0	0	0
83	Darlehensrückflüsse	-	-	-
84	Schuldenaufnahme vom öffentlichen Bereich	-	-	-
85	Bruttoeinnahmen der Kapitalrechnung	1 632	2 523	9
86	Abzüglich Zahlungen von Gemeinden und Gemeindeverbänden	136	223	1
87	Gesamteinnahmen der Kapitalrechnung	1 496	2 300	9
88	Gesamteinnahmen (ohne bes. Finanzierungsvorgänge)	13 665	15 708	58
89	Saldo (Finanzierungsdefizit)	-	-	-
besondere Finanzierungsvorgänge				
90	Schuldenaufnahme	-	-	-
91	der Kreditmarktmittel	-	-	-
92	der inneren Darlehen	-	-	-

8. Kassenmäßige Ausgaben und Einnahmen nach Arten
Einheitsgemeinden

Nr.	Ausgaben	1.1. - 30.6.2023	1.1. - 30.6.2024	
		1 000 EUR	1 000 EUR	EUR je EW
laufende Rechnung				
1	Personalausgaben	249 540	273 015	274
2	Laufender Sachaufwand	148 323	161 492	162
3	sächliche Verwaltungsaufgaben	141 445	154 084	155
4	Erstattungen an andere Bereiche	6 878	7 409	7
5	Zinsausgaben	3 858	3 889	4
6	an öffentlichen Bereich	-	-	-
7	an andere Bereiche	3 858	3 889	4
8	Laufende Zuweisungen und Zuschüsse, Schuldendiensthilfen	382 792	405 373	407
9	an öffentlichen Bereich	238 353	253 135	254
10	allgemeine Zuweisungen und Umlagen	223 340	236 667	237
11	an Land	2 146	2 125	2
12	an Gemeinden und Gemeindeverbände	221 194	234 543	235
13	an Zweckverbände und sonstigen öffentlichen Bereich	-	-	-
14	Zuweisungen für laufende Zwecke und Schuldendiensthilfen	15 014	16 467	17
15	an andere Bereiche	144 439	152 239	153
16	laufende Zuschüsse an Unternehmen	22 190	23 260	23
17	laufende Zuschüsse an übrige Bereiche	122 233	128 945	129
18	soziale Leistungen (einschl.aufg.bezog.Leist.beteilig. SGB II)	17	34	0
19	Schuldendiensthilfen	-	-	-
20	Bruttoausgaben der laufenden Rechnung	784 513	843 770	846
21	Abzüglich Zahlungen von Gemeinden und Gemeindeverbänden	11 940	13 066	13
22	Gesamtausgaben der laufenden Rechnung	772 573	830 704	833
Kapitalrechnung				
23	Sachinvestitionen	139 892	145 478	146
24	Baumaßnahmen	117 985	123 072	123
25	für Schulen	3 392	2 402	2
26	für Städteplanung	18 572	21 579	22
27	für Straßen	36 362	39 113	39
28	für Abwasserbeseitigung	458	916	1
29	Erwerb von unbeweglichen und beweglichen Sachen	21 907	22 405	22
30	Zuweisungen und Zuschüsse für Investitionen	11 377	9 271	9
31	an öffentlichen Bereich	3 769	2 441	2
32	an andere Bereiche	7 607	6 830	7
33	Darlehen	300	-	-
34	Erwerb von Beteiligungen	909	1 021	1
35	Tilgungsausgaben an öffentlichen Bereich	114	114	0
36	Sonstige Ausgaben der Kapitalrechnung	28	39	0
37	Bruttoausgaben der Kapitalrechnung	152 619	155 923	156
38	Abzüglich Zahlungen von Gemeinden und Gemeindeverbänden	626	442	0
39	Gesamtausgaben der Kapitalrechnung	151 994	155 481	156
40	Gesamtausgaben (ohne besondere Finanzierungsvorgänge)	924 566	986 185	989
41	Saldo (Finanzierungsüberschuss)	1 722	-	-
besondere Finanzierungsvorgänge				
42	Schuldentilgung	24 999	24 657	25
43	der Kreditmarktmittel	24 999	24 657	25
44	der inneren Darlehen	-	-	-
45	Deckung von Vorjahresfehlbeträgen	-	-	-

Noch: 8. Kassenmäßige Ausgaben und Einnahmen nach Arten
Noch: Einheitsgemeinden

Nr.	Einnahmen	1.1. - 30.6.2023	1.1. - 30.6.2024	
		1 000 EUR	1 000 EUR	EUR je EW
laufende Rechnung				
46	Steuern und steuerähnliche Einnahmen	446 597	403 638	405
47	Grundsteuer	59 862	60 586	61
48	Gewerbsteuer (netto)	256 460	231 557	232
49	Gemeindeanteil an der Einkommensteuer	103 653	84 979	85
50	Gemeindeanteil an der Umsatzsteuer	21 071	20 477	21
51	sonstige Steuern und steuerähnliche Einnahmen	5 550	6 039	6
52	Einnahmen aus Verwaltung und Betrieb	100 283	109 529	110
53	Gebühren, sonstige Entgelte	44 520	47 030	47
54	übrige Verwaltungs- und Betriebseinnahmen	42 818	46 809	47
55	Gewinnanteile, Konzessionsabgaben	12 946	15 690	16
56	Zinseinnahmen und Schuldendiensthilfen	1 812	5 452	5
57	vom öffentlichen Bereich	622	621	1
58	von anderen Bereichen	1 190	4 831	5
59	Laufende Zuweisungen und Zuschüsse	309 002	326 149	327
60	vom öffentlichen Bereich	306 394	322 770	324
61	von Bund	1 140	2 606	3
62	allgemeine Finanzzuweisungen vom Land	205 949	218 797	219
63	Schlüsselzuweisungen	159 587	176 839	177
64	übrige vom Land	84 838	85 744	86
65	allgemeine Finanzzuweisungen von Gemeinden u. Gem.verb.	146	- 6	- 0
66	übrige von Gemeinden und Gemeindeverbänden	11 794	13 072	13
67	von Zweckverbänden	529	479	0
68	von gesetzlicher Sozialversicherung	1 998	2 078	2
69	von anderen Bereichen	2 607	3 379	3
70	Bruttoeinnahmen der laufenden Rechnung	857 693	844 768	847
71	Abzüglich Zahlungen von Gemeinden und Gemeindeverbänden	11 940	13 066	13
72	Gesamteinnahmen der laufenden Rechnung	845 753	831 702	834
Kapitalrechnung				
73	Veräußerung von Vermögen	8 039	9 751	10
74	Zuweisungen und Zuschüsse für Investitionen	66 455	62 673	63
75	vom öffentlichen Bereich	65 531	61 905	62
76	von Bund	705	401	0
77	vom Land	64 109	61 290	61
78	von Gemeinden und Gemeindeverbänden	342	158	0
79	von Zweckverbänden	375	56	0
80	von gesetzlicher Sozialversicherung	-	-	-
81	von anderen Bereichen	925	768	1
82	Beiträge und ähnliche Entgelte	5 831	3 731	4
83	Darlehensrückflüsse	835	953	1
84	Schuldenaufnahme vom öffentlichen Bereich	-	-	-
85	Bruttoeinnahmen der Kapitalrechnung	81 161	77 107	77
86	Abzüglich Zahlungen von Gemeinden und Gemeindeverbänden	626	442	0
87	Gesamteinnahmen der Kapitalrechnung	80 535	76 665	77
88	Gesamteinnahmen (ohne bes. Finanzierungsvorgänge)	926 288	908 367	911
89	Saldo (Finanzierungsdefizit)	-	77 817	78
besondere Finanzierungsvorgänge				
90	Schuldenaufnahme	6 348	5 086	5
91	der Kreditmarktmittel	6 348	5 086	5
92	der inneren Darlehen	-	-	-

9. Kassenmäßige Ausgaben und Einnahmen nach Arten
Erfüllende einschließlich beauftragende Gemeinden

Nr.	Ausgaben	1.1. - 30.6.2023	1.1. - 30.6.2024	
		1 000 EUR	1 000 EUR	EUR je EW
laufende Rechnung				
1	Personalausgaben	70 896	82 634	246
2	Laufender Sachaufwand	45 878	50 009	149
3	sächliche Verwaltungsaufgaben	45 073	49 434	147
4	Erstattungen an andere Bereiche	806	574	2
5	Zinsausgaben	992	932	3
6	an öffentlichen Bereich	-	-	-
7	an andere Bereiche	992	932	3
8	Laufende Zuweisungen und Zuschüsse, Schuldendiensthilfen	135 844	141 375	422
9	an öffentlichen Bereich	91 724	93 392	279
10	allgemeine Zuweisungen und Umlagen	84 290	86 425	258
11	an Land	3 697	3 976	12
12	an Gemeinden und Gemeindeverbände	80 593	82 449	246
13	an Zweckverbände und sonstigen öffentlichen Bereich	-	-	-
14	Zuweisungen für laufende Zwecke und Schuldendiensthilfen	7 433	6 967	21
15	an andere Bereiche	44 120	47 983	143
16	laufende Zuschüsse an Unternehmen	1 410	1 201	4
17	laufende Zuschüsse an übrige Bereiche	42 701	46 765	139
18	soziale Leistungen (einschl.aufg.bezog.Leist.beteilig. SGB II)	8	13	0
19	Schuldendiensthilfen	-	3	0
20	Bruttoausgaben der laufenden Rechnung	253 610	274 950	820
21	Abzüglich Zahlungen von Gemeinden und Gemeindeverbänden	11 323	10 701	32
22	Gesamtausgaben der laufenden Rechnung	242 287	264 249	788
Kapitalrechnung				
23	Sachinvestitionen	59 213	51 016	152
24	Baumaßnahmen	53 816	41 531	124
25	für Schulen	1 377	1 176	4
26	für Städteplanung	6 385	3 843	11
27	für Straßen	13 637	14 057	42
28	für Abwasserbeseitigung	1 168	792	2
29	Erwerb von unbeweglichen und beweglichen Sachen	5 397	9 486	28
30	Zuweisungen und Zuschüsse für Investitionen	2 578	2 788	8
31	an öffentlichen Bereich	587	1 488	4
32	an andere Bereiche	1 991	1 299	4
33	Darlehen	100	2 674	8
34	Erwerb von Beteiligungen	25	0	0
35	Tilgungsausgaben an öffentlichen Bereich	1	16	0
36	Sonstige Ausgaben der Kapitalrechnung	6	2	0
37	Bruttoausgaben der Kapitalrechnung	61 923	56 496	169
38	Abzüglich Zahlungen von Gemeinden und Gemeindeverbänden	43	323	1
39	Gesamtausgaben der Kapitalrechnung	61 881	56 174	168
40	Gesamtausgaben (ohne besondere Finanzierungsvorgänge)	304 167	320 423	956
41	Saldo (Finanzierungsüberschuss)	-	-	-
besondere Finanzierungsvorgänge				
42	Schuldentilgung	8 730	6 489	19
43	der Kreditmarktmittel	8 730	6 489	19
44	der inneren Darlehen	-	-	-
45	Deckung von Vorjahresfehlbeträgen	-	190	1

Noch: 9. Kassenmäßige Ausgaben und Einnahmen nach Arten
Noch: Erfüllende einschließlich beauftragende Gemeinden

Nr.	Einnahmen	1.1. - 30.6.2023	1.1. - 30.6.2024	
		1 000 EUR	1 000 EUR	EUR je EW
laufende Rechnung				
46	Steuern und steuerähnliche Einnahmen	132 048	124 848	372
47	Grundsteuer	19 859	19 694	59
48	Gewerbsteuer (netto)	69 714	68 845	205
49	Gemeindeanteil an der Einkommensteuer	35 505	29 315	87
50	Gemeindeanteil an der Umsatzsteuer	5 692	5 707	17
51	sonstige Steuern und steuerähnliche Einnahmen	1 277	1 287	4
52	Einnahmen aus Verwaltung und Betrieb	33 825	34 082	102
53	Gebühren, sonstige Entgelte	12 247	12 555	37
54	übrige Verwaltungs- und Betriebseinnahmen	15 928	16 479	49
55	Gewinnanteile, Konzessionsabgaben	5 651	5 049	15
56	Zinseinnahmen und Schuldendiensthilfen	254	1 288	4
57	vom öffentlichen Bereich	29	19	0
58	von anderen Bereichen	226	1 269	4
59	Laufende Zuweisungen und Zuschüsse	116 299	118 161	352
60	vom öffentlichen Bereich	115 229	116 847	349
61	von Bund	353	531	2
62	allgemeine Finanzzuweisungen vom Land	74 106	77 123	230
63	Schlüsselzuweisungen	52 181	55 514	166
64	übrige vom Land	28 438	27 732	83
65	allgemeine Finanzzuweisungen von Gemeinden u. Gem.verb.	3 453	2 810	8
66	übrige von Gemeinden und Gemeindeverbänden	7 870	7 891	24
67	von Zweckverbänden	50	21	0
68	von gesetzlicher Sozialversicherung	959	740	2
69	von anderen Bereichen	1 070	1 314	4
70	Bruttoeinnahmen der laufenden Rechnung	282 427	278 380	830
71	Abzüglich Zahlungen von Gemeinden und Gemeindeverbänden	11 323	10 701	32
72	Gesamteinnahmen der laufenden Rechnung	271 103	267 679	798
Kapitalrechnung				
73	Veräußerung von Vermögen	2 778	4 374	13
74	Zuweisungen und Zuschüsse für Investitionen	25 185	27 226	81
75	vom öffentlichen Bereich	24 733	26 579	79
76	von Bund	3 580	3 607	11
77	vom Land	21 109	22 490	67
78	von Gemeinden und Gemeindeverbänden	43	323	1
79	von Zweckverbänden	0	159	0
80	von gesetzlicher Sozialversicherung	-	-	-
81	von anderen Bereichen	452	647	2
82	Beiträge und ähnliche Entgelte	1 737	2 038	6
83	Darlehensrückflüsse	185	188	1
84	Schuldenaufnahme vom öffentlichen Bereich	-	-	-
85	Bruttoeinnahmen der Kapitalrechnung	29 886	33 826	101
86	Abzüglich Zahlungen von Gemeinden und Gemeindeverbänden	43	323	1
87	Gesamteinnahmen der Kapitalrechnung	29 843	33 503	100
88	Gesamteinnahmen (ohne bes. Finanzierungsvorgänge)	300 947	301 182	898
89	Saldo (Finanzierungsdefizit)	3 221	19 240	57
besondere Finanzierungsvorgänge				
90	Schuldenaufnahme	3 529	2 468	7
91	der Kreditmarktmittel	3 529	2 468	7
92	der inneren Darlehen	-	-	-

10. Kassenmäßige Ausgaben und Einnahmen nach Arten
Verwaltungsgemeinschaften einschließlich Mitgliedsgemeinden

Nr.	Ausgaben	1.1. - 30.6.2023	1.1. - 30.6.2024	
		1 000 EUR	1 000 EUR	EUR je EW
laufende Rechnung				
1	Personalausgaben	70 588	70 661	262
2	Laufender Sachaufwand	38 774	41 847	155
3	sächliche Verwaltungsaufgaben	38 279	41 141	152
4	Erstattungen an andere Bereiche	495	707	3
5	Zinsausgaben	759	864	3
6	an öffentlichen Bereich	18	25	0
7	an andere Bereiche	742	839	3
8	Laufende Zuweisungen und Zuschüsse, Schuldendiensthilfen	126 871	135 093	500
9	an öffentlichen Bereich	101 148	108 452	401
10	allgemeine Zuweisungen und Umlagen	82 023	87 442	324
11	an Land	3 558	3 383	13
12	an Gemeinden und Gemeindeverbände	78 465	84 059	311
13	an Zweckverbände und sonstigen öffentlichen Bereich	-	-	-
14	Zuweisungen für laufende Zwecke und Schuldendiensthilfen	19 125	21 010	78
15	an andere Bereiche	25 723	26 640	99
16	laufende Zuschüsse an Unternehmen	18	7	0
17	laufende Zuschüsse an übrige Bereiche	25 700	26 624	99
18	soziale Leistungen (einschl.aufg.bezog.Leist.beteilig. SGB II)	5	8	0
19	Schuldendiensthilfen	-	1	0
20	Bruttoausgaben der laufenden Rechnung	236 992	248 465	920
21	Abzüglich Zahlungen von Gemeinden und Gemeindeverbänden	36 405	38 906	144
22	Gesamtausgaben der laufenden Rechnung	200 588	209 558	776
Kapitalrechnung				
23	Sachinvestitionen	40 444	41 655	154
24	Baumaßnahmen	33 210	33 071	122
25	für Schulen	40	453	2
26	für Städteplanung	1 583	1 619	6
27	für Straßen	12 731	12 086	45
28	für Abwasserbeseitigung	342	22	0
29	Erwerb von unbeweglichen und beweglichen Sachen	7 234	8 584	32
30	Zuweisungen und Zuschüsse für Investitionen	1 724	1 040	4
31	an öffentlichen Bereich	1 262	826	3
32	an andere Bereiche	461	215	1
33	Darlehen	-	-	-
34	Erwerb von Beteiligungen	50	1	0
35	Tilgungsausgaben an öffentlichen Bereich	-	-	-
36	Sonstige Ausgaben der Kapitalrechnung	0	6	0
37	Bruttoausgaben der Kapitalrechnung	42 218	42 703	158
38	Abzüglich Zahlungen von Gemeinden und Gemeindeverbänden	176	359	1
39	Gesamtausgaben der Kapitalrechnung	42 042	42 344	157
40	Gesamtausgaben (ohne besondere Finanzierungsvorgänge)	242 629	251 903	933
41	Saldo (Finanzierungsüberschuss)	5 938	9 668	36
besondere Finanzierungsvorgänge				
42	Schuldentilgung	7 624	4 533	17
43	der Kreditmarktmittel	7 624	4 533	17
44	der inneren Darlehen	-	-	-
45	Deckung von Vorjahresfehlbeträgen	-	449	2

Noch: 10. Kassenmäßige Ausgaben und Einnahmen nach Arten
Noch: Verwaltungsgemeinschaften einschließlich Mitgliedsgemeinden

Nr.	Einnahmen	1.1. - 30.6.2023	1.1. - 30.6.2024	
		1 000 EUR	1 000 EUR	EUR je EW
laufende Rechnung				
46	Steuern und steuerähnliche Einnahmen	97 793	102 433	379
47	Grundsteuer	15 304	15 485	57
48	Gewerbsteuer (netto)	49 343	56 959	211
49	Gemeindeanteil an der Einkommensteuer	28 986	25 631	95
50	Gemeindeanteil an der Umsatzsteuer	3 409	3 594	13
51	sonstige Steuern und steuerähnliche Einnahmen	752	764	3
52	Einnahmen aus Verwaltung und Betrieb	31 729	31 691	117
53	Gebühren, sonstige Entgelte	9 537	10 171	38
54	übrige Verwaltungs- und Betriebseinnahmen	18 721	17 843	66
55	Gewinnanteile, Konzessionsabgaben	3 472	3 676	14
56	Zinseinnahmen und Schuldendiensthilfen	97	921	3
57	vom öffentlichen Bereich	58	70	0
58	von anderen Bereichen	39	851	3
59	Laufende Zuweisungen und Zuschüsse	133 430	139 684	517
60	vom öffentlichen Bereich	132 854	139 241	515
61	von Bund	339	913	3
62	allgemeine Finanzzuweisungen vom Land	70 055	74 330	275
63	Schlüsselzuweisungen	38 117	40 361	149
64	übrige vom Land	25 026	24 208	90
65	allgemeine Finanzzuweisungen von Gemeinden u. Gem.verb.	19 335	21 265	79
66	übrige von Gemeinden und Gemeindeverbänden	17 054	17 612	65
67	von Zweckverbänden	43	91	0
68	von gesetzlicher Sozialversicherung	1 003	823	3
69	von anderen Bereichen	576	443	2
70	Bruttoeinnahmen der laufenden Rechnung	263 050	274 729	1 017
71	Abzüglich Zahlungen von Gemeinden und Gemeindeverbänden	36 405	38 906	144
72	Gesamteinnahmen der laufenden Rechnung	226 645	235 822	873
Kapitalrechnung				
73	Veräußerung von Vermögen	5 052	4 072	15
74	Zuweisungen und Zuschüsse für Investitionen	15 614	20 023	74
75	vom öffentlichen Bereich	14 933	19 836	73
76	von Bund	397	1 298	5
77	vom Land	14 359	18 180	67
78	von Gemeinden und Gemeindeverbänden	176	359	1
79	von Zweckverbänden	-	0	0
80	von gesetzlicher Sozialversicherung	-	-	-
81	von anderen Bereichen	682	187	1
82	Beiträge und ähnliche Entgelte	1 432	2 006	7
83	Darlehensrückflüsse	-	5	0
84	Schuldenaufnahme vom öffentlichen Bereich	-	-	-
85	Bruttoeinnahmen der Kapitalrechnung	22 098	26 107	97
86	Abzüglich Zahlungen von Gemeinden und Gemeindeverbänden	176	359	1
87	Gesamteinnahmen der Kapitalrechnung	21 922	25 748	95
88	Gesamteinnahmen (ohne bes. Finanzierungsvorgänge)	248 567	261 570	968
89	Saldo (Finanzierungsdefizit)	-	-	-
besondere Finanzierungsvorgänge				
90	Schuldenaufnahme	2 237	718	3
91	der Kreditmarktmittel	2 237	718	3
92	der inneren Darlehen	-	-	-

11. Kassenmäßige Ausgaben und Einnahmen nach Arten
Landratsämter

Nr.	Ausgaben	1.1. - 30.6.2023	1.1. - 30.6.2024	
		1 000 EUR	1 000 EUR	EUR je EW
laufende Rechnung				
1	Personalausgaben	298 497	320 406	200
2	Laufender Sachaufwand	232 623	244 215	152
3	sächliche Verwaltungsaufgaben	213 048	222 049	139
4	Erstattungen an andere Bereiche	19 575	22 166	14
5	Zinsausgaben	2 196	2 554	2
6	an öffentlichen Bereich	2	-	-
7	an andere Bereiche	2 193	2 554	2
8	Laufende Zuweisungen und Zuschüsse, Schuldendiensthilfen	766 332	851 034	531
9	an öffentlichen Bereich	50 764	56 419	35
10	allgemeine Zuweisungen und Umlagen	13	14	0
11	an Land	-	-	-
12	an Gemeinden und Gemeindeverbände	13	14	0
13	an Zweckverbände und sonstigen öffentlichen Bereich	-	-	-
14	Zuweisungen für laufende Zwecke und Schuldendiensthilfen	50 751	56 405	35
15	an andere Bereiche	715 568	794 614	496
16	laufende Zuschüsse an Unternehmen	74 040	64 986	41
17	laufende Zuschüsse an übrige Bereiche	28 999	30 342	19
18	soziale Leistungen (einschl.aufg.bezog.Leist.beteilig. SGB II)	612 529	699 287	436
19	Schuldendiensthilfen	-	-	-
20	Bruttoausgaben der laufenden Rechnung	1 299 647	1 418 208	885
21	Abzüglich Zahlungen von Gemeinden und Gemeindeverbänden	361 435	392 066	245
22	Gesamtausgaben der laufenden Rechnung	938 212	1 026 142	640
Kapitalrechnung				
23	Sachinvestitionen	71 970	85 014	53
24	Baumaßnahmen	53 632	58 658	37
25	für Schulen	34 626	36 244	23
26	für Städteplanung	-	-	-
27	für Straßen	9 362	11 235	7
28	für Abwasserbeseitigung	-	-	-
29	Erwerb von unbeweglichen und beweglichen Sachen	18 338	26 355	16
30	Zuweisungen und Zuschüsse für Investitionen	7 443	17 913	11
31	an öffentlichen Bereich	2 408	2 080	1
32	an andere Bereiche	5 035	15 833	10
33	Darlehen	100	85	0
34	Erwerb von Beteiligungen	5 021	2 488	2
35	Tilgungsausgaben an öffentlichen Bereich	284	284	0
36	Sonstige Ausgaben der Kapitalrechnung	-	-	-
37	Bruttoausgaben der Kapitalrechnung	84 818	105 783	66
38	Abzüglich Zahlungen von Gemeinden und Gemeindeverbänden	891	1 465	1
39	Gesamtausgaben der Kapitalrechnung	83 927	104 319	65
40	Gesamtausgaben (ohne besondere Finanzierungsvorgänge)	1 022 139	1 130 461	706
41	Saldo (Finanzierungsüberschuss)	-	34 421	21
besondere Finanzierungsvorgänge				
42	Schuldentilgung	21 061	19 891	12
43	der Kreditmarktmittel	21 061	19 891	12
44	der inneren Darlehen	-	-	-
45	Deckung von Vorjahresfehlbeträgen	-	-	-

Noch: 11. Kassenmäßige Ausgaben und Einnahmen nach Arten
Noch: Landratsämter

Nr.	Einnahmen	1.1. - 30.6.2023	1.1. - 30.6.2024	
		1 000 EUR	1 000 EUR	EUR je EW
laufende Rechnung				
46	Steuern und steuerähnliche Einnahmen	-	-	-
47	Grundsteuer	-	-	-
48	Gewerbesteuer (netto)	-	-	-
49	Gemeindeanteil an der Einkommensteuer	-	-	-
50	Gemeindeanteil an der Umsatzsteuer	-	-	-
51	sonstige Steuern und steuerähnliche Einnahmen	-	-	-
52	Einnahmen aus Verwaltung und Betrieb	104 056	116 085	72
53	Gebühren, sonstige Entgelte	86 780	95 865	60
54	übrige Verwaltungs- und Betriebseinnahmen	17 111	19 990	12
55	Gewinnanteile, Konzessionsabgaben	166	229	0
56	Zinseinnahmen und Schuldendiensthilfen	660	3 567	2
57	vom öffentlichen Bereich	10	9	0
58	von anderen Bereichen	650	3 558	2
59	Laufende Zuweisungen und Zuschüsse	1 187 429	1 326 342	828
60	vom öffentlichen Bereich	1 152 680	1 284 672	802
61	von Bund	44 301	45 780	29
62	allgemeine Finanzaufweisungen vom Land	477 675	516 517	322
63	Schlüsselzuweisungen	319 371	350 389	219
64	übrige vom Land	249 356	311 834	195
65	allgemeine Finanzaufweisungen von Gemeinden u. Gem.verb.	353 820	380 300	237
66	übrige von Gemeinden und Gemeindeverbänden	7 615	11 765	7
67	von Zweckverbänden	2 252	1 919	1
68	von gesetzlicher Sozialversicherung	17 661	16 557	10
69	von anderen Bereichen	34 749	41 670	26
70	Bruttoeinnahmen der laufenden Rechnung	1 292 145	1 445 994	902
71	Abzüglich Zahlungen von Gemeinden und Gemeindeverbänden	361 435	392 066	245
72	Gesamteinnahmen der laufenden Rechnung	930 710	1 053 928	658
Kapitalrechnung				
73	Veräußerung von Vermögen	1 188	1 078	1
74	Zuweisungen und Zuschüsse für Investitionen	68 942	111 183	69
75	vom öffentlichen Bereich	68 885	110 391	69
76	von Bund	523	5 454	3
77	vom Land	67 472	103 463	65
78	von Gemeinden und Gemeindeverbänden	891	1 465	1
79	von Zweckverbänden	-	9	0
80	von gesetzlicher Sozialversicherung	-	-	-
81	von anderen Bereichen	57	792	0
82	Beiträge und ähnliche Entgelte	243	1	0
83	Darlehensrückflüsse	2 944	157	0
84	Schuldenaufnahme vom öffentlichen Bereich	-	-	-
85	Bruttoeinnahmen der Kapitalrechnung	73 317	112 419	70
86	Abzüglich Zahlungen von Gemeinden und Gemeindeverbänden	891	1 465	1
87	Gesamteinnahmen der Kapitalrechnung	72 426	110 954	69
88	Gesamteinnahmen (ohne bes. Finanzierungsvorgänge)	1 003 136	1 164 882	727
89	Saldo (Finanzierungsdefizit)	19 003	-	-
besondere Finanzierungsvorgänge				
90	Schuldenaufnahme	5 022	5 882	4
91	der Kreditmarktmittel	5 022	5 882	4
92	der inneren Darlehen	-	-	-

12. Ausgewählte kassenmäßige Ausgaben und Einnahmen 1.1. - 30.6.2024

Nr.	Kreisfreie Stadt Landkreis	Personal- ausgaben	Laufender Sach- aufwand	Zins- ausgaben	Laufende Zuwei- sungen und Zuschüsse, Schulden- diensthilfen	Brutto- ausgaben der laufenden Rechnung	Sach- inves- titionen
kreisfreie							
1	Stadt Erfurt	95 504	79 938	419	201 393	377 254	27 580
2	Stadt Gera	39 798	17 791	345	95 997	153 931	7 046
3	Stadt Jena	37 564	43 283	34	103 902	184 782	1 772
4	Stadt Suhl	16 224	7 638	21	35 933	59 817	3 095
5	Stadt Weimar	26 830	17 044	226	56 062	100 162	9 384
7	Zusammen	215 920	165 694	1 045	493 287	875 946	48 878
Landrats							
8	Eichsfeld	21 557	17 102	51	53 545	92 255	1 990
9	Nordhausen	17 153	19 234	10	50 409	86 805	4 949
10	Wartburgkreis	27 874	16 053	-	75 858	119 784	7 832
11	Unstrut-Hainich-Kreis	22 467	10 171	96	56 364	89 097	3 374
12	Kyffhäuserkreis	16 360	10 802	351	47 167	74 679	7 395
13	Schmalkalden-Meiningen	22 194	26 384	140	74 655	123 373	3 976
14	Gotha	20 446	21 453	139	61 930	103 968	7 395
15	Sömmerda	14 965	16 944	310	32 570	64 790	2 724
16	Hildburghausen	13 203	10 603	157	28 125	52 088	4 660
17	Ilm-Kreis	20 921	16 512	225	49 680	87 338	4 986
18	Weimarer Land	17 455	15 045	171	42 623	75 294	5 499
19	Sonneberg	11 501	9 215	68	26 471	47 255	2 387
20	Saalfeld-Rudolstadt	20 964	17 240	145	54 260	92 609	4 695
21	Saale-Holzland-Kreis	16 115	10 132	140	38 417	64 804	6 512
22	Saale-Orla-Kreis	16 433	8 084	216	40 948	65 681	3 428
23	Greiz	21 228	10 046	112	61 156	92 542	4 361
24	Altenburger Land	19 570	9 195	223	56 858	85 846	8 850
25	Zusammen	320 406	244 215	2 554	851 034	1 418 208	85 014
Summe kreisangehörige Gemeinden, Verwaltungen							
26	Eichsfeld	46 367	37 488	636	97 781	182 271	25 365
27	Nordhausen	41 659	33 455	271	85 566	160 950	16 057
28	Wartburgkreis	69 067	38 869	533	143 443	251 911	36 315
29	Unstrut-Hainich-Kreis	41 962	21 933	420	103 861	168 176	18 217
30	Kyffhäuserkreis	37 079	22 851	556	72 380	132 866	14 849
31	Schmalkalden-Meiningen	54 573	46 791	487	122 751	224 602	24 946
32	Gotha	62 571	44 697	361	110 167	217 796	29 154
33	Sömmerda	35 909	26 982	806	60 859	124 556	14 424
34	Hildburghausen	30 789	22 464	333	50 583	104 169	15 760
35	Ilm-Kreis	55 949	35 828	880	91 564	184 222	21 256
36	Weimarer Land	36 066	26 182	619	89 484	152 352	16 705
37	Sonneberg	21 674	18 483	332	48 076	88 565	8 094
38	Saalfeld-Rudolstadt	43 781	32 947	467	108 170	185 365	18 658
39	Saale-Holzland-Kreis	36 414	22 321	418	83 763	142 916	16 574
40	Saale-Orla-Kreis	35 166	19 057	394	74 710	129 327	15 215
41	Greiz	48 224	24 249	298	98 295	171 067	16 236
42	Altenburger Land	49 466	22 966	427	91 421	164 280	15 337
43	Zusammen	746 716	497 563	8 238	1 532 875	2 785 392	323 163

nach Arten, kreisfreien Städten und Landkreisen in 1 000 EUR

Darunter Baumaß- nahmen	Zuwei- sungen und Zuschüsse für Inves- titionen	Brutto- ausgaben der Kapital- rechnung	Brutto- ausgaben (ohne bes. Finanzier.- vorgänge)	Abzüglich Zahlungen von Gemeinden/ GV	Gesamt- ausgaben (ohne bes. Finanzier.- vorgänge)	Saldo (Finanzier.- über- schuss)	Nr.
-------------------------------	---	--	---	---	---	---	-----

Stadt

24 966	113	27 693	404 947	1 473	403 474	13 503	1
5 430	1 243	8 420	162 351	877	161 474	8 272	2
-	23 455	25 241	210 023	1 808	208 215	-	3
2 738	132	3 228	63 044	165	62 879	-	4
6 212	830	10 213	110 375	1 057	109 318	3 593	5
39 346	25 773	74 795	950 741	5 380	945 361	2 865	7

amt

1 564	-	2 076	94 331	23 760	70 571	4 544	8
4 217	1 698	6 647	93 452	20 424	73 029	1 273	9
5 867	57	7 890	127 674	35 874	91 801	6 080	10
2 028	35	3 409	92 506	26 035	66 471	20 007	11
6 250	524	7 919	82 598	17 339	65 259	-	12
2 295	1 245	5 726	129 100	25 057	104 043	-	13
3 291	6	7 401	111 369	29 465	81 904	2 513	14
2 227	22	2 746	67 536	18 214	49 321	544	15
2 277	1 701	6 361	58 449	15 585	42 864	2 353	16
2 241	36	5 022	92 359	25 915	66 444	2 222	17
4 769	3	7 485	82 779	21 548	61 231	1 728	18
2 060	3 133	5 520	52 775	16 886	35 889	2 549	19
1 687	2 486	7 181	99 790	24 993	74 798	-	20
4 856	135	6 646	71 450	22 815	48 635	10 502	21
2 107	1 401	5 112	70 793	19 035	51 758	-	22
2 967	65	4 426	96 968	24 148	72 819	2 558	23
7 952	5 366	14 216	100 063	26 439	73 624	-	24
58 658	17 913	105 783	1 523 991	393 530	1 130 461	34 421	25

gemeinschaften und Landratsamt

21 148	827	26 919	209 190	28 103	181 088	2 565	26
13 223	1 699	17 792	178 742	21 730	157 012	-	27
29 445	2 748	39 446	291 357	39 726	251 630	-	28
14 770	920	19 137	187 313	28 430	158 882	18 751	29
12 774	594	15 443	148 309	18 713	129 597	-	30
20 337	2 267	27 719	252 321	28 865	223 455	-	31
21 345	816	29 976	247 771	33 586	214 186	-	32
12 567	368	14 792	139 348	22 884	116 464	788	33
12 222	1 906	17 666	121 836	17 955	103 881	-	34
16 026	653	21 909	206 131	29 944	176 187	-	35
14 438	1 144	19 956	172 308	27 291	145 017	-	36
6 631	4 398	12 492	101 057	17 344	83 714	148	37
12 942	2 618	21 277	206 642	28 312	178 330	-	38
12 455	503	17 080	159 996	31 998	127 997	6 809	39
11 566	2 050	17 549	146 876	23 821	123 056	-	40
11 923	925	19 835	190 902	28 671	162 231	-	41
12 522	6 574	21 917	186 198	29 954	156 244	-	42
256 333	31 011	360 905	3 146 298	457 327	2 688 971	-	43

Noch: 12. Ausgewählte kassenmäßige Ausgaben und Einnahmen 1.1. - 30.6.2024

Nr.	Kreisfreie Stadt Landkreis	Steuern und steuer- ähnliche Ein- nahmen	Einnahmen aus Verwaltung und Betrieb	Zins- einnahmen und Schulden- dienst- hilfen	Laufende Zu- weisungen und Zuschüsse	Darunter Schlüssel- zu- weisungen	Brutto- einnahmen der laufenden Rechnung
-----	-------------------------------	---	--	---	--	--	--

kreisfreie

1	Stadt Erfurt	113 391	60 767	2 755	223 128	106 636	400 041
2	Stadt Gera	39 996	12 475	52	111 144	61 291	163 668
3	Stadt Jena	66 397	13 689	1 450	102 686	40 877	184 222
4	Stadt Suhl	13 929	5 600	35	34 539	18 876	54 102
5	Stadt Weimar	23 957	12 114	203	68 805	37 756	105 079
7	Zusammen	257 669	104 645	4 495	540 303	265 436	907 113

Landrats

8	Eichsfeld	-	7 739	275	86 056	23 726	94 069
9	Nordhausen	-	9 276	26	78 456	22 014	87 757
10	Wartburgkreis	-	5 736	779	118 903	37 394	125 417
11	Unstrut-Hainich-Kreis	-	3 746	201	102 941	25 519	106 888
12	Kyffhäuserkreis	-	5 904	25	65 352	18 495	71 281
13	Schmalkalden-Meiningen	-	14 077	562	103 110	23 402	117 748
14	Gotha	-	9 706	133	96 249	28 399	106 088
15	Sömmerda	-	10 060	75	53 186	15 075	63 321
16	Hildburghausen	-	5 938	45	48 723	15 265	54 706
17	Ilm-Kreis	-	6 880	441	80 165	17 433	87 486
18	Weimarer Land	-	8 135	152	69 591	16 106	77 878
19	Sonneberg	-	4 820	3	41 914	6 394	46 738
20	Saalfeld-Rudolstadt	-	9 755	18	78 931	22 927	88 704
21	Saale-Holzland-Kreis	-	4 055	130	70 453	17 644	74 638
22	Saale-Orla-Kreis	-	3 354	240	60 332	15 550	63 925
23	Greiz	-	3 496	285	89 515	21 910	93 296
24	Altenburger Land	-	3 407	178	82 466	23 136	86 052
25	Zusammen	-	116 085	3 567	1 326 342	350 389	1 445 994

Summe kreisangehörige Gemeinden, Verwaltungen

26	Eichsfeld	45 465	18 760	385	130 703	42 854	195 313
27	Nordhausen	29 043	18 225	1 077	107 957	37 145	156 303
28	Wartburgkreis	61 464	22 637	2 191	173 182	62 354	259 474
29	Unstrut-Hainich-Kreis	38 072	12 625	376	142 685	45 299	193 758
30	Kyffhäuserkreis	21 462	13 555	73	91 066	32 576	126 155
31	Schmalkalden-Meiningen	49 613	30 031	1 121	145 300	42 993	226 065
32	Gotha	52 031	25 909	334	144 945	53 121	223 220
33	Sömmerda	29 144	18 655	527	79 680	26 095	128 006
34	Hildburghausen	20 236	15 878	261	69 993	24 445	106 367
35	Ilm-Kreis	49 457	19 426	1 277	116 813	36 506	186 972
36	Weimarer Land	35 312	14 870	695	104 586	32 535	155 463
37	Sonneberg	24 108	8 681	206	56 267	14 170	89 262
38	Saalfeld-Rudolstadt	43 139	22 517	530	111 734	38 677	177 919
39	Saale-Holzland-Kreis	34 391	12 309	492	106 434	29 093	153 627
40	Saale-Orla-Kreis	30 937	10 688	632	86 726	24 953	128 982
41	Greiz	37 405	13 183	679	124 732	38 106	175 999
42	Altenburger Land	29 639	13 439	373	117 533	42 181	160 985
43	Zusammen	630 919	291 387	11 228	1 910 336	623 104	2 843 870

nach Arten, kreisfreien Städten und Landkreisen in 1 000 EUR

Veräuße- rung von Vermögen	Zuwei- sungen und Zuschüsse für Inves- titionen	Brutto- einnahmen der Kapital- rechnung	Brutto- einnahmen (ohne bes. Finanzier.- vorgänge)	Abzüglich Zahlungen von Gemeinden/ GV	Gesamt- einnahmen (ohne bes. Finanzier.- vorgänge)	Saldo (Finanzier.- defizit)	Nr.
Stadt							
706	17 588	18 408	418 450	1 473	416 977	-	1
18	6 828	6 956	170 624	877	169 746	-	2
105	7 860	8 104	192 327	1 808	190 518	17 697	3
7	4 113	4 136	58 238	165	58 073	4 807	4
34	8 785	8 890	113 969	1 057	112 912	-	5
870	45 173	46 493	953 606	5 380	948 226	-	7
amt							
20	4 710	4 806	98 875	23 760	75 115	-	8
1	6 968	6 969	94 726	20 424	74 302	-	9
85	8 252	8 337	133 754	35 874	97 881	-	10
407	5 217	5 624	112 513	26 035	86 478	-	11
49	8 260	8 309	79 590	17 339	62 251	3 008	12
78	7 152	7 313	125 061	25 057	100 004	4 039	13
24	7 770	7 794	113 883	29 465	84 417	-	14
-	4 758	4 758	68 079	18 214	49 865	-	15
65	6 031	6 096	60 802	15 585	45 217	-	16
6	7 089	7 096	94 582	25 915	68 666	-	17
108	6 521	6 629	84 507	21 548	62 959	-	18
6	8 581	8 586	55 324	16 886	38 439	-	19
15	5 077	5 092	93 796	24 993	68 804	5 994	20
150	7 164	7 314	81 952	22 815	59 137	-	21
28	4 593	4 621	68 546	19 035	49 511	2 247	22
0	6 229	6 230	99 525	24 148	75 377	-	23
37	6 809	6 846	92 898	26 439	66 459	7 165	24
1 078	111 183	112 419	1 558 412	393 530	1 164 882	-	25
gemeinschaften und Landratsamt							
2 443	12 716	16 443	211 756	28 103	183 653	-	26
267	12 600	13 440	169 743	21 730	148 013	8 999	27
4 583	20 921	25 837	285 311	39 726	245 584	6 046	28
880	11 301	12 306	206 064	28 430	177 633	-	29
486	11 966	12 486	138 641	18 713	119 929	9 668	30
979	17 116	18 598	244 663	28 865	215 797	7 658	31
1 310	18 439	19 867	243 087	33 586	209 501	4 684	32
1 361	10 505	12 129	140 136	22 884	117 252	-	33
917	10 584	12 366	118 733	17 955	100 778	3 102	34
960	14 577	16 690	203 662	29 944	173 718	2 469	35
1 122	12 896	15 146	170 609	27 291	143 318	1 699	36
652	10 988	11 943	101 205	17 344	83 861	-	37
1 253	11 633	14 195	192 114	28 312	163 802	14 529	38
414	12 515	13 178	166 805	31 998	134 807	-	39
862	8 972	10 435	139 417	23 821	115 596	7 459	40
332	11 671	12 085	188 084	28 671	159 413	2 818	41
453	11 706	12 314	173 299	29 954	143 345	12 899	42
19 275	221 105	249 459	3 093 329	457 327	2 636 002	52 969	43

13. Ausgewählte kassenmäßige Ausgaben und Einnahmen 1.1. - 30.6.2024

Nr.	Kreisfreie Stadt Landkreis	Personal- ausgaben	Laufender Sach- aufwand	Zins- ausgaben	Laufende Zuwei- sungen und Zuschüsse, Schulden- diensthilfen	Brutto- ausgaben der laufenden Rechnung	Sach- inves- titionen
-----	-------------------------------	-----------------------	-------------------------------	-------------------	---	---	-----------------------------

kreisfreie

1	Stadt Erfurt	445	372	2	938	1 757	128
2	Stadt Gera	422	189	4	1 018	1 632	75
3	Stadt Jena	339	391	0	938	1 668	16
4	Stadt Suhl	445	209	1	985	1 640	85
5	Stadt Weimar	410	260	3	857	1 531	143
7	Zusammen	414	318	2	945	1 679	94

Landrats

8	Eichsfeld	204	162	0	506	872	19
9	Nordhausen	208	233	0	612	1 053	60
10	Wartburgkreis	175	101	-	476	752	49
11	Unstrut-Hainich-Kreis	233	105	1	584	924	35
12	Kyffhäuserkreis	222	147	5	640	1 013	100
13	Schmalkalden-Meiningen	180	214	1	604	998	32
14	Gotha	152	159	1	459	771	55
15	Sömmerda	215	243	4	468	931	39
16	Hildburghausen	214	172	3	456	844	75
17	Ilm-Kreis	196	155	2	466	818	47
18	Weimarer Land	210	181	2	513	906	66
19	Sonneberg	203	163	1	467	834	42
20	Saalfeld-Rudolstadt	207	170	1	536	914	46
21	Saale-Holzland-Kreis	194	122	2	462	779	78
22	Saale-Orla-Kreis	208	102	3	518	831	43
23	Greiz	221	105	1	636	963	45
24	Altenburger Land	220	104	3	641	967	100
25	Zusammen	200	152	2	531	885	53

Summe kreisangehörige Gemeinden, Verwaltungen

26	Eichsfeld	438	354	6	924	1 722	240
27	Nordhausen	505	406	3	1 038	1 953	195
28	Wartburgkreis	434	244	3	901	1 582	228
29	Unstrut-Hainich-Kreis	435	227	4	1 077	1 744	189
30	Kyffhäuserkreis	503	310	8	982	1 802	201
31	Schmalkalden-Meiningen	442	379	4	993	1 818	202
32	Gotha	464	332	3	817	1 616	216
33	Sömmerda	516	388	12	874	1 790	207
34	Hildburghausen	499	364	5	819	1 687	255
35	Ilm-Kreis	524	336	8	858	1 726	199
36	Weimarer Land	434	315	7	1 077	1 834	201
37	Sonneberg	383	326	6	849	1 563	143
38	Saalfeld-Rudolstadt	432	325	5	1 068	1 830	184
39	Saale-Holzland-Kreis	438	268	5	1 007	1 718	199
40	Saale-Orla-Kreis	445	241	5	945	1 636	192
41	Greiz	502	252	3	1 023	1 780	169
42	Altenburger Land	557	259	5	1 030	1 851	173
43	Zusammen	466	311	5	957	1 738	202

nach Arten, kreisfreien Städten und Landkreisen in EUR je Einwohner

Darunter Baumaß- nahmen	Zuwei- sungen und Zuschüsse für Inves- titionen	Brutto- ausgaben der Kapital- rechnung	Brutto- ausgaben (ohne bes. Finanzier.- vorgänge)	Abzüglich Zahlungen von Gemeinden/ GV	Gesamt- ausgaben (ohne bes. Finanzier.- vorgänge)	Saldo (Finanzier.- über- schuss)	Nr.
-------------------------------	---	--	---	---	---	---	-----

Stadt

116	1	129	1 885	7	1 879	63	1
58	13	89	1 721	9	1 712	88	2
-	212	228	1 896	16	1 880	-	3
75	4	89	1 729	5	1 724	-	4
95	13	156	1 687	16	1 671	55	5
75	49	143	1 822	10	1 812	5	7

amt

15	-	20	891	224	667	43	8
51	21	81	1 134	248	886	15	9
37	0	50	802	225	576	38	10
21	0	35	959	270	689	207	11
85	7	107	1 121	235	885	-	12
19	10	46	1 045	203	842	-	13
24	0	55	826	219	608	19	14
32	0	39	970	262	709	8	15
37	28	103	947	252	694	38	16
21	0	47	865	243	623	21	17
57	0	90	996	259	737	21	18
36	55	97	931	298	633	45	19
17	25	71	985	247	738	-	20
58	2	80	859	274	584	126	21
27	18	65	895	241	655	-	22
31	1	46	1 009	251	758	27	23
90	60	160	1 127	298	829	-	24
37	11	66	951	246	706	21	25

gemeinschaften und Landratsamt

200	8	254	1 976	265	1 711	24	26
160	21	216	2 169	264	1 905	-	27
185	17	248	1 829	249	1 580	-	28
153	10	198	1 942	295	1 648	194	29
173	8	210	2 012	254	1 758	-	30
165	18	224	2 042	234	1 808	-	31
158	6	222	1 838	249	1 589	-	32
181	5	213	2 002	329	1 673	11	33
198	31	286	1 973	291	1 682	-	34
150	6	205	1 931	281	1 651	-	35
174	14	240	2 074	328	1 745	-	36
117	78	220	1 784	306	1 477	3	37
128	26	210	2 040	280	1 761	-	38
150	6	205	1 923	385	1 538	82	39
146	26	222	1 858	301	1 556	-	40
124	10	206	1 986	298	1 688	-	41
141	74	247	2 098	337	1 760	-	42
160	19	225	1 964	285	1 678	-	43

Noch: 13. Ausgewählte kassenmäßige Ausgaben und Einnahmen 1.1. - 30.6.2024

Nr.	Kreisfreie Stadt Landkreis	Steuern und steuer- ähnliche Ein- nahmen	Einnahmen aus Verwaltung und Betrieb	Zins- einnahmen und Schulden- dienst- hilfen	Laufende Zu- weisungen und Zuschüsse	Darunter Schlüssel- zu- weisungen	Brutto- einnahmen der laufenden Rechnung
kreisfreie							
1	Stadt Erfurt	528	283	13	1 039	497	1 863
2	Stadt Gera	424	132	1	1 178	650	1 735
3	Stadt Jena	599	124	13	927	369	1 663
4	Stadt Suhl	382	154	1	947	518	1 484
5	Stadt Weimar	366	185	3	1 051	577	1 606
7	Zusammen	494	201	9	1 036	509	1 739
Landrats							
8	Eichsfeld	-	73	3	813	224	889
9	Nordhausen	-	113	0	952	267	1 065
10	Wartburgkreis	-	36	5	747	235	788
11	Unstrut-Hainich-Kreis	-	39	2	1 067	265	1 108
12	Kyffhäuserkreis	-	80	0	887	251	967
13	Schmalkalden-Meiningen	-	114	5	834	189	953
14	Gotha	-	72	1	714	211	787
15	Sömmerda	-	145	1	764	217	910
16	Hildburghausen	-	96	1	789	247	886
17	Ilm-Kreis	-	64	4	751	163	820
18	Weimarer Land	-	98	2	838	194	937
19	Sonneberg	-	85	0	740	113	825
20	Saalfeld-Rudolstadt	-	96	0	779	226	876
21	Saale-Holzland-Kreis	-	49	2	847	212	897
22	Saale-Orla-Kreis	-	42	3	763	197	809
23	Greiz	-	36	3	931	228	971
24	Altenburger Land	-	38	2	929	261	969
25	Zusammen	-	72	2	828	219	902
Summe kreisangehörige Gemeinden, Verwaltungen							
26	Eichsfeld	430	177	4	1 235	405	1 845
27	Nordhausen	352	221	13	1 310	451	1 897
28	Wartburgkreis	386	142	14	1 087	392	1 629
29	Unstrut-Hainich-Kreis	395	131	4	1 480	470	2 009
30	Kyffhäuserkreis	291	184	1	1 235	442	1 711
31	Schmalkalden-Meiningen	402	243	9	1 176	348	1 830
32	Gotha	386	192	2	1 075	394	1 656
33	Sömmerda	419	268	8	1 145	375	1 839
34	Hildburghausen	328	257	4	1 134	396	1 723
35	Ilm-Kreis	463	182	12	1 095	342	1 752
36	Weimarer Land	425	179	8	1 259	392	1 871
37	Sonneberg	425	153	4	993	250	1 575
38	Saalfeld-Rudolstadt	426	222	5	1 103	382	1 757
39	Saale-Holzland-Kreis	413	148	6	1 279	350	1 846
40	Saale-Orla-Kreis	391	135	8	1 097	316	1 631
41	Greiz	389	137	7	1 298	397	1 831
42	Altenburger Land	334	151	4	1 324	475	1 814
43	Zusammen	394	182	7	1 192	389	1 775

nach Arten, kreisfreien Städten und Landkreisen in EUR je Einwohner

Veräuße- rung von Vermögen	Zuwei- sungen und Zuschüsse für Inves- titionen	Brutto- einnahmen der Kapital- rechnung	Brutto- einnahmen (ohne bes. Finanzier.- vorgänge)	Abzüglich Zahlungen von Gemeinden/ GV	Gesamt- einnahmen (ohne bes. Finanzier.- vorgänge)	Saldo (Finanzier.- defizit)	Nr.
----------------------------------	---	---	--	---	--	-----------------------------------	-----

Stadt

3	82	86	1 948	7	1 941	-	1
0	72	74	1 809	9	1 800	-	2
1	71	73	1 736	16	1 720	160	3
0	113	113	1 597	5	1 593	132	4
1	134	136	1 742	16	1 726	-	5
2	87	89	1 828	10	1 817	-	7

amt

0	44	45	934	224	710	-	8
0	85	85	1 149	248	902	-	9
1	52	52	840	225	615	-	10
4	54	58	1 167	270	897	-	11
1	112	113	1 080	235	844	41	12
1	58	59	1 012	203	809	33	13
0	58	58	845	219	626	-	14
-	68	68	978	262	716	-	15
1	98	99	985	252	732	-	16
0	66	66	886	243	643	-	17
1	78	80	1 017	259	758	-	18
0	151	152	976	298	678	-	19
0	50	50	926	247	679	59	20
2	86	88	985	274	711	-	21
0	58	58	867	241	626	28	22
0	65	65	1 036	251	784	-	23
0	77	77	1 047	298	749	81	24
1	69	70	973	246	727	-	25

gemeinschaften und Landratsamt

23	120	155	2 000	265	1 735	-	26
3	153	163	2 060	264	1 796	109	27
29	131	162	1 792	249	1 542	38	28
9	117	128	2 137	295	1 842	-	29
7	162	169	1 881	254	1 627	131	30
8	139	151	1 980	234	1 746	62	31
10	137	147	1 803	249	1 554	35	32
20	151	174	2 013	329	1 685	-	33
15	171	200	1 923	291	1 632	50	34
9	137	156	1 908	281	1 628	23	35
14	155	182	2 053	328	1 725	20	36
12	194	211	1 786	306	1 480	-	37
12	115	140	1 897	280	1 617	143	38
5	150	158	2 005	385	1 620	-	39
11	113	132	1 763	301	1 462	94	40
3	121	126	1 957	298	1 659	29	41
5	132	139	1 952	337	1 615	145	42
12	138	156	1 931	285	1 645	33	43

**14. Ausgewählte Ausgaben für besondere Finanzierungsvorgänge 1.1. - 30.6.2024
nach kreisfreien Städten und Landkreisen in 1 000 EUR**

Kreisfreie Stadt Landkreis	Schuldentilgung		Deckung von Vorjahres- fehl- beträgen
	der Kreditmarkt- mittel	der inneren Darlehen	

kreisfreie Stadt

Stadt Erfurt	6 698	-	-
Stadt Gera	3 112	-	-
Stadt Jena	1 230	-	-
Stadt Suhl	934	-	-
Stadt Weimar	1 708	-	-
Zusammen	13 682	-	-

Landratsamt

Eichsfeld	618	-	-
Nordhausen	512	-	-
Wartburgkreis	-	-	-
Unstrut-Hainich-Kreis	3 918	-	-
Kyffhäuserkreis	2 295	-	-
Schmalkalden-Meiningen	-	-	-
Gotha	263	-	-
Sömmerda	1 678	-	-
Hildburghausen	836	-	-
Ilm-Kreis	1 537	-	-
Weimarer Land	305	-	-
Sonneberg	1 148	-	-
Saalfeld-Rudolstadt	908	-	-
Saale-Holzland-Kreis	1 052	-	-
Saale-Orla-Kreis	949	-	-
Greiz	1 180	-	-
Altenburger Land	2 693	-	-
Zusammen	19 891	-	-

Summe kreisangehörige Gemeinden, Verwaltungsgemeinschaften und Landratsamt

Eichsfeld	3 415	-	383
Nordhausen	2 866	-	-
Wartburgkreis	5 083	-	-
Unstrut-Hainich-Kreis	5 764	-	-
Kyffhäuserkreis	4 091	-	-
Schmalkalden-Meiningen	2 279	-	-
Gotha	2 178	-	-
Sömmerda	4 865	-	-
Hildburghausen	1 165	-	-
Ilm-Kreis	3 893	-	-
Weimarer Land	1 709	-	-
Sonneberg	2 716	-	-
Saalfeld-Rudolstadt	4 206	-	-
Saale-Holzland-Kreis	2 980	-	51
Saale-Orla-Kreis	1 757	-	-
Greiz	2 827	-	190
Altenburger Land	3 776	-	16
Zusammen	55 570	-	639

**15. Ausgewählte Einnahmen aus besonderen Finanzierungsvorgängen 1.1. - 30.6.2024
nach kreisfreien Städten und Landkreisen in 1 000 EUR**

Kreisfreie Stadt Landkreis	Schuldenaufnahme	
	von Kreditmarkt- mitteln	von inneren Darlehen
kreisfreie Stadt		
Stadt Erfurt	-	-
Stadt Gera	-	-
Stadt Jena	-	-
Stadt Suhl	-	-
Stadt Weimar	-	-
Zusammen	-	-
Landratsamt		
Eichsfeld	-	-
Nordhausen	-	-
Wartburgkreis	-	-
Unstrut-Hainich-Kreis	236	-
Kyffhäuserkreis	5 000	-
Schmalkalden-Meiningen	-	-
Gotha	-	-
Sömmerda	-	-
Hildburghausen	-	-
Ilm-Kreis	-	-
Weimarer Land	-	-
Sonneberg	646	-
Saalfeld-Rudolstadt	-	-
Saale-Holzland-Kreis	-	-
Saale-Orla-Kreis	-	-
Greiz	-	-
Altenburger Land	-	-
Zusammen	5 882	-
Summe kreisangehörige Gemeinden, Verwaltungsgemeinschaften und Landratsamt		
Eichsfeld	428	-
Nordhausen	-	-
Wartburgkreis	2 204	-
Unstrut-Hainich-Kreis	236	-
Kyffhäuserkreis	5 795	-
Schmalkalden-Meiningen	-	-
Gotha	-	-
Sömmerda	1 560	-
Hildburghausen	-	-
Ilm-Kreis	-	-
Weimarer Land	-	-
Sonneberg	996	-
Saalfeld-Rudolstadt	1 017	-
Saale-Holzland-Kreis	17	-
Saale-Orla-Kreis	402	-
Greiz	-	-
Altenburger Land	1 500	-
Zusammen	14 154	-

**16. Kassenmäßiger Schuldenstand am 30.6.2024 nach
Gebietskörperschaftsgruppen und Gemeindegrößenklassen**

Gebietskörperschaftsgruppe Gemeindegrößenklasse von ... bis unter ... Einwohner	Schulden- stand ¹⁾		Kassenkredit	
	1 000 EUR	EUR je EW	1 000 EUR	EUR je EW
Gemeinden und Gemeindeverbände	1 068 808	503	49 654	23
davon				
kreisfreie Städte	157 631	302	-	-
kreisangehörige Gemeinden	619 538	387	29 951	19
Verwaltungsgemeinschaften	9 816	36	327	1
Landratsämter	281 822	176	19 376	12
Kreisfreie Städte				
20 000 - 50 000	4 805	132	-	-
50 000 - 100 000	93 279	584	-	-
100 000 - 200 000	460	4	-	-
200 000 - 500 000	59 087	275	-	-
Kreisangehörige Gemeinden				
unter 1 000	30 260	202	2 092	14
1 000 - 3 000	64 864	386	5 386	32
3 000 - 5 000	62 239	415	2 762	18
5 000 - 10 000	179 340	408	8 806	20
10 000 - 20 000	81 433	373	4 440	20
20 000 - 50 000	201 402	423	6 465	14

1) ohne Kassenkredit

**17. Kassenmäßiger Schuldenstand am 30.6.2024 nach
kreisfreien Städten und Landkreisen**

Kreisfreie Stadt Landkreis ¹⁾	Schulden- stand ²⁾		Kassenkredit	
	1 000 EUR	EUR je EW	1 000 EUR	EUR je EW
Stadt Erfurt	59 087	275	-	-
Stadt Gera	52 104	552	-	-
Stadt Jena	460	4	-	-
Stadt Suhl	4 805	132	-	-
Stadt Weimar	41 176	629	-	-
Eichsfeld	66 605	629	3 055	29
Nordhausen	55 600	675	116	1
Wartburgkreis	57 593	362	131	1
Unstrut-Hainich-Kreis	49 607	514	1 322	14
Kyffhäuserkreis	65 966	895	25	0
Schmalkalden-Meiningen	41 407	335	3 445	28
Gotha	54 994	408	1 200	9
Sömmerda	80 594	1 158	2 376	34
Hildburghausen	17 495	283	6 540	106
Ilm-Kreis	89 753	841	2 567	24
Weimarer Land	51 919	625	213	3
Sonneberg	42 045	742	10 000	176
Saalfeld-Rudolstadt	45 572	450	10 604	105
Saale-Holzland-Kreis	57 786	694	6 541	79
Saale-Orla-Kreis	50 294	636	1 363	17
Greiz	38 665	402	-	-
Altenburger Land	45 282	510	157	2

1) Summe kreisangehöriger Gemeinden, Verwaltungsgemeinschaften, Landratsamt

2) ohne Kassenkredit

18. Kassenmäßiger Schuldenstand am 30.6.2024 nach Landratsämtern

Landratsamt	Schulden- stand ¹⁾		Kassenkredit	
	1 000 EUR	EUR je EW	1 000 EUR	EUR je EW
Eichsfeld	5 991	57	-	-
Nordhausen	10 665	129	-	-
Wartburgkreis	-	-	-	-
Unstrut-Hainich-Kreis	15 862	164	-	-
Kyffhäuserkreis	41 709	566	-	-
Schmalkalden-Meiningen	-	-	-	-
Gotha	17 737	132	-	-
Sömmerda	29 714	427	-	-
Hildburghausen	1 846	30	5 000	81
Ilm-Kreis	38 058	357	-	-
Weimarer Land	11 569	139	11	0
Sonneberg	14 387	254	10 000	176
Saalfeld-Rudolstadt	13 156	130	4 365	43
Saale-Holzland-Kreis	26 143	314	-	-
Saale-Orla-Kreis	23 142	293	-	-
Greiz	6 345	66	-	-
Altenburger Land	25 498	287	-	-

1) ohne Kassenkredit

19. Einwohner am 30.6.2023 nach Gebietskörperschaftsgruppen und Größenklassen

<p>Gebietskörperschaftsgruppe</p> <p>Gemeindegrößenklasse</p> <p>von ... bis unter ... Einwohner</p>	<p>Einwohner</p>
<p>Gemeinden und Gemeindeverbände</p> <p>davon</p> <p>kreisfreie Städte</p> <p>kreisangehörige Gemeinden</p> <p>Einheitsgemeinden</p> <p>erfüllende und beauftragende Gemeinden</p> <p>Mitgliedsgemeinden VG</p> <p>Landkreise</p>	<p>2 124 058</p> <p></p> <p>521 760</p> <p>1 602 298</p> <p>996 919</p> <p>335 254</p> <p>270 125</p> <p>1 602 298</p>
<p>Kreisfreie Städte</p> <p>20 000 - 50 000</p> <p>50 000 - 100 000</p> <p>100 000 - 200 000</p> <p>200 000 - 500 000</p>	<p></p> <p>36 465</p> <p>159 762</p> <p>110 760</p> <p>214 773</p>
<p>Kreisangehörige Gemeinden</p> <p>unter 1 000</p> <p>1 000 - 3 000</p> <p>3 000 - 5 000</p> <p>5 000 - 10 000</p> <p>10 000 - 20 000</p> <p>20 000 - 50 000</p>	<p></p> <p>149 665</p> <p>168 179</p> <p>150 069</p> <p>439 773</p> <p>218 033</p> <p>476 579</p>

20. Einwohner am 30.6.2023 nach kreisfreien Städten und Landkreisen

Kreisfreie Stadt Landkreis	Einwohner
Stadt Erfurt	214 773
Stadt Gera	94 326
Stadt Jena	110 760
Stadt Suhl	36 465
Stadt Weimar	65 436
Eichsfeld	105 855
Nordhausen	82 415
Wartburgkreis	159 257
Unstrut-Hainich-Kreis	96 436
Kyffhäuserkreis	73 714
Schmalkalden-Meiningen	123 562
Gotha	134 810
Sömmerda	69 602
Hildburghausen	61 744
Ilm-Kreis	106 723
Weimarer Land	83 085
Sonneberg	56 660
Saalfeld-Rudolstadt	101 290
Saale-Holzland-Kreis	83 211
Saale-Orla-Kreis	79 061
Greiz	96 106
Altenburger Land	88 767

Zuordnungsschlüssel für den Tabellenteil

Ausgaben	Gruppierungsnummer bzw. Erläuterung
laufende Rechnung	
1 Personalausgaben	4
2 Laufender Sachaufwand	50-65, 660-662, 675-678, 84
3 sächliche Verwaltungsaufgaben	50-65, 660-662, 84
4 Erstattungen an andere Bereiche	675-678
5 Zinsausgaben	800-808
6 an öffentlichen Bereich	800-804
7 an andere Bereiche	805-808
8 Laufende Zuweisungen und Zuschüsse, Schuldendiensthilfen	670-674, 69, 710-718, 722-728 73-79, 821-822, 831-833
9 an öffentlichen Bereich	670-674, 710-714, 722-724, 821-822, 831-833
10 allgemeine Zuweisungen und Umlagen	821-822, 831-833
11 an Land	821, 831
12 an Gemeinden und Gemeindeverbände	822, 832
13 an Zweckverbände und dgl.	833
14 Zuweisungen für laufende Zwecke und Schuldendiensthilfen	670-674, 710-714, 722-724
15 an andere Bereiche	69, 715, 716, 717, 718, 725-728, 73-79
16 laufende Zuschüsse an Unternehmen	715, 716, 717
17 laufende Zuschüsse an übrige Bereiche	718
18 soziale Leistungen	69, 73-79
19 Schuldendiensthilfen	725-728
20 Bruttoausgaben der laufenden Rechnung	Summe Zeilen 01+02+05+08
21 Abzüglich Zahlungen von Gemeinden und Gemeindeverbänden	052, 062, 072, 162, 172, 202, 232
22 Gesamtausgaben der laufenden Rechnung	Summe Zeilen 20./21
Kapitalrechnung	
23 Sachinvestitionen	932, 934, 935, 94
24 Baumaßnahmen	94
25 für Schulen	EP2
26 für Städteplanung	A61
27 für Straßen	A63-66
28 für Abwasserbeseitigung	A70
29 Erwerb von unbeweglichen und beweglichen Sachen	932, 934, 935
30 Zuweisungen und Zuschüsse für Investitionen	98
31 an öffentlichen Bereich	980-984
32 an andere Bereiche	985-988
33 Darlehen	92
34 Erwerb von Beteiligungen	931,936-939
35 Tilgungsausgaben an öffentlichen Bereich	970-974
36 Sonstige Ausgaben der Kapitalrechnung	990, 991, 996
37 Bruttoausgaben der Kapitalrechnung	Summe der Zeilen 23+30+33+34+35
38 Abzüglich Zahlungen von Gemeinden und Gemeindeverbänden	322, 362, 372
39 Gesamtausgaben der Kapitalrechnung	Differenz der Zeilen 37./38
40 Gesamtausgaben (ohne besondere Finanzierungsvorgänge)	Summe der Zeilen 22+39
41 Saldo (Finanzierungsüberschuss)	Differenz der Zeilen 88./40, wenn Zeile 88 größer Zeile 40
besondere Finanzierungsvorgänge	
42 Schuldentilgung	975-979
43 der Kreditmarktmittel	975-978
44 der inneren Darlehen	979
45 Deckung von Vorjahresfehlbeträgen	992

Noch: Zuordnungsschlüssel für den Tabellenteil

Einnahmen	Gruppierungsnummer bzw. Erläuterung
laufende Rechnung	
46 Steuern und steuerähnliche Einnahmen	00-03./810
47 Grundsteuer	000, 001
48 Gewerbesteuer (netto)	003./810
49 Gemeindeanteil an der Einkommensteuer	010
50 Gemeindeanteil an der Umsatzsteuer	012
51 sonstige Steuern und steuerähnliche Einnahmen	021,022, 026,027,029, 03
52 Einnahmen aus Verwaltung und Betrieb	10-15, 21, 22, 165-168, 260-268
53 Gebühren, sonstige Entgelte	10-12, 260-268
54 übrige Verwaltungs- und Betriebseinnahmen	13-15, 165-168
55 Gewinnanteile, Konzessionsabgaben	21, 22
56 Zinseinnahmen und Schuldendiensthilfen	200-208, 23
57 vom öffentlichen Bereich	200-204, 230-234
58 von anderen Bereichen	205-208, 235-238
59 Laufende Zuweisungen und Zuschüsse	041, 051, 060-062, 071, 072, 160-164, 17
	191-193, 24, 25
60 vom öffentlichen Bereich	041, 051, 060-062, 071, 072, 160-164, 170-174
	191-193
61 von Bund	060, 160, 170, 192, 193
62 allgemeine Finanzaufweisungen vom Land	041, 051, 061, 071
63 Schlüsselzuweisungen	041
64 übrige vom Land	161, 171, 191
65 allgemeine Finanzaufweisungen von Gemeinden und Gemeindeverbänden	062, 072
66 übrige Gemeinden und Gemeindeverbände	162, 172
67 von Zweckverbänden und dgl.	163, 173
68 von gesetzlicher Sozialversicherung	164, 174
69 von anderen Bereichen	175-178, 24, 25
70 Bruttoeinnahmen der laufenden Rechnung	Summe Zeilen 46+52+56+59
71 Abzüglich Zahlungen von Gemeinden und Gemeindeverbänden	052, 062, 072, 162, 172, 202, 232
72 Gesamteinnahmen der laufenden Rechnung	Differenz der Zeilen 70./71
Kapitalrechnung	
73 Veräußerung von Vermögen	331-339, 340, 344, 345, 347
74 Zuweisungen und Zuschüsse für Investitionen	36
75 vom öffentlichen Bereich	360-364
76 von Bund	360
77 vom Land	361
78 von Gemeinden und Gemeindeverbänden	362
79 von Zweckverbänden und dgl.	363
80 von gesetzlicher Sozialversicherung	364
81 von anderen Bereichen	365-368
82 Beiträge und ähnliche Entgelte	35
83 Darlehensrückflüsse	32
84 Schuldenaufnahme vom öffentlichen Bereich	370-374
85 Bruttoeinnahmen der Kapitalrechnung	Summe Zeilen 73+74+82+83+84
86 Abzüglich Zahlungen von Gemeinden und Gemeindeverbänden	322, 362, 372
87 Gesamteinnahmen der Kapitalrechnung	Differenz der Zeilen 85./86
88 Gesamteinnahmen (ohne besondere Finanzierungsvorgänge)	Summe Zeilen 72+87
89 Saldo (Finanzierungsdefizit)	Differenz Zeilen 40./88, wenn Zeile 40 größer Zeile 88
besondere Finanzierungsvorgänge	
90 Schuldenaufnahme	375-379
91 der Kreditmarktmittel	375-378
92 der inneren Darlehen	379

