



## STATISTISCHER BERICHT

AVI-j/23

# Sozialversicherungspflichtig Beschäftigte in Thüringen 30.6.1999 - 31.12.2023

### **Zeichenerklärung**

- nichts vorhanden (genau Null)
- 0 weniger als die Hälfte von 1 in der letzten besetzten Stelle, jedoch mehr als nichts
- . Zahlenwert unbekannt oder geheim zu halten
- ... Zahlenwert lag bei Redaktionsschluss noch nicht vor
- x Tabellenfach gesperrt, weil Aussage nicht sinnvoll
- p vorläufige Zahl
- r berichtigte Zahl
- / Zahlenwert nicht sicher genug
- () Aussagewert eingeschränkt

Anmerkung: Abweichungen in den Summen, auch im Vergleich zu anderen Veröffentlichungen, erklären sich aus dem Runden von Einzelwerten.

### **Herausgeber**

Thüringer Landesamt für Statistik  
Europaplatz 3, 99091 Erfurt  
Postfach 90 01 63, 99104 Erfurt  
Telefon: +49 361 57331-9642  
Telefax: +49 361 57331-9699  
E-Mail: [auskunft@statistik.thueringen.de](mailto:auskunft@statistik.thueringen.de)  
Internet: [www.statistik.thueringen.de](http://www.statistik.thueringen.de)

### **Auskunft erteilt**

Referat: Gesamtrechnungen,  
Arbeitsmarkt, Außenhandel  
Telefon: +49 361 57331-9211  
E-Mail: [etr@statistik.thueringen.de](mailto:etr@statistik.thueringen.de)

Herausgegeben im September 2024

Bestell-Nr.: 01 609

Heft-Nr.: 121/24

Preis: 7,50 EUR

Druckbarkeit der Tabellenseiten

Damit die Datentabellen in der PDF-Datei übersichtlich und druckbar sind, wurden teilweise Spalten durch die Excel-Funktion „Daten/Gruppieren“ ausgeblendet. In den zugehörigen Tabellen in der Excel-Mappe sind alle Gruppierungen geöffnet, sodass alle Spalten eines Tabellenblattes sichtbar sind. Die Excel-Datei ist nicht für den Druck optimiert.

© Thüringer Landesamt für Statistik, Erfurt, 2024

Vervielfältigung und Verbreitung, auch auszugsweise, mit Quellenangabe gestattet.

# Inhaltsverzeichnis

Seite

## Vorbemerkungen

2

## Grafiken

1. Sozialversicherungspflichtig Beschäftigte am Arbeitsort 2013 bis 2023 nach Kreisen (Stichtag 30.6.)	10
2. Sozialversicherungspflichtig Beschäftigte am Wohnort 2013 bis 2023 nach Kreisen (Stichtag 30.6.)	12
3. Sozialversicherungspflichtig Beschäftigte am Arbeitsort 2013 bis 2023 nach Wirtschaftsabschnitten (Stichtag 30.6.)	14
4. Sozialversicherungspflichtig Beschäftigte am Arbeitsort 2013 bis 2023 nach Altersgruppen (Stichtag 30.6.)	15
5. Sozialversicherungspflichtig Beschäftigte am Arbeitsort 2013 bis 2023 nach ausgewählten Merkmalen (Stichtag 30.6.)	16
6. Sozialversicherungspflichtig beschäftigte Auspendler aus Thüringen nach Bundesländern (Stichtag 30.6.)	17
7. Sozialversicherungspflichtig beschäftigte Einpendler nach Thüringen nach Bundesländern (Stichtag 30.6.)	17

## Tabellen

1. Sozialversicherungspflichtig Beschäftigte am Arbeitsort in den kreisfreien Städten und Landkreisen	18
2. Sozialversicherungspflichtig Beschäftigte am Wohnort in den kreisfreien Städten und Landkreisen	24
3. Sozialversicherungspflichtig Beschäftigte am Arbeitsort nach Wirtschaftsabschnitten und ausgewählten Wirtschaftsabteilungen	30
4. Sozialversicherungspflichtig Beschäftigte am Arbeitsort nach Strukturmerkmalen	36
5. Sozialversicherungspflichtig Beschäftigte am Wohnort nach Berufsbereichen und ausgewählten Berufshauptgruppen	42
6. Sozialversicherungspflichtig beschäftigte Auspendler aus Thüringen nach Bundesländern	44
7. Sozialversicherungspflichtig beschäftigte Einpendler nach Thüringen nach Bundesländern	46
8. Sozialversicherungspflichtig beschäftigte Pendler über die Landesgrenze nach kreisfreien Städten und Landkreisen	48
9. Sozialversicherungspflichtig beschäftigte Pendler (Männer) über die Landesgrenze nach kreisfreien Städten und Landkreisen	50
10. Sozialversicherungspflichtig beschäftigte Pendler (Frauen) über die Landesgrenze nach kreisfreien Städten und Landkreisen	52

## Vorbemerkungen

Der vorliegende Bericht ist eine Ergänzung der vierteljährlich erscheinenden Veröffentlichungsreihe „Sozialversicherungspflichtig Beschäftigte in Thüringen am ...“ des Thüringer Landesamtes für Statistik (Bestell-Nr. 01605). Dargestellt werden die Beschäftigtenangaben in langer Zeitreihe, wodurch Entwicklungstendenzen der sozialversicherungspflichtig Beschäftigten sichtbar gemacht werden. Aufgrund unregelmäßiger Revisionen sind zur Betrachtung der Zeitreihen jeweils alle Zahlen aus dem aktuellsten Bericht zu verwenden.

Nachgewiesen werden die Ergebnisse der vierteljährlichen Bestandsauszählungen der bei der Bundesagentur für Arbeit geführten Versichertenkonten nach regionalstatistischen Gesichtspunkten, erwerbsstatistischen Strukturmerkmalen sowie in tiefer wirtschaftsfachlicher Gliederung.

Mit Beginn des Jahres 2008 hat die Bundesagentur für Arbeit in der Beschäftigungsstatistik die „Klassifikation der Wirtschaftszweige, Ausgabe 2008“ (WZ 2008) eingeführt. Damit wurde die bis Ende 2007 gültige „Klassifikation der Wirtschaftszweige, Ausgabe 2003“ (WZ 2003) endgültig abgelöst.

Bitte beachten Sie dazu die Hinweise in den Vorbemerkungen (S. 6).

Mit Inkrafttreten des Gesetzes zur Neuregelung der geringfügigen Beschäftigungsverhältnisse zum 1.4.1999 wurde die Beitragspflicht zur Sozialversicherung auf einen Teil der bis dahin von der Beitragszahlung nicht erfassten geringfügigen Beschäftigungsverhältnisse ausgeweitet. Soweit Personen ausschließlich beitragspflichtige geringfügige Beschäftigungsverhältnisse ausüben, sind sie in den Nachweisungen dieser Veröffentlichung nicht enthalten. Dieser Personenkreis wird von der Bundesagentur für Arbeit im Rahmen eines eigenständigen Datenmaterials aufbereitet.

Die Anzahl an ausländischen Personen wurde bisher aus der Menge aller Personen mit einer nachweislichen ausländischen Staatsangehörigkeit ermittelt. Ab dem Stichtag 30.9.2021 werden in allen Auswertungen (inklusive zurückliegende Zeiträume) zusätzlich Staatenlose sowie Personen ohne Angabe zur Staatsangehörigkeit als ausländische Personen gezählt. Durch diese Neuordnung erhöht sich der Anteil ausländischer Personen bei allen statistischen Kennzahlen, am Bestand der sozialversicherungspflichtig Beschäftigten in Deutschland um ca. 0,1 %. Ausführliche Informationen hierzu finden Sie in den Hintergrundinformationen der Bundesagentur für Arbeit „Statistiken nach Staatsangehörigkeit – neue Zuordnung von Staatenlosen und Personen ohne Angabe der Staatsangehörigkeit“ (2021/09).

Aus Gründen der tabellarischen Darstellung kommt bei der Bezeichnung von Personengruppen in der Regel die sprachlich maskuline Form zur Anwendung. Wenn nicht ausdrücklich anders vermerkt, sind darunter stets alle Geschlechter zu verstehen.

Diesem Statistischen Bericht liegt der Gebietsstand Thüringens entsprechend dem jeweiligen Stichtag zu Grunde.

Zum 1.1.2019 traten in Thüringen kreisübergreifende Gebietsveränderungen in Kraft. Betroffen sind die kreisfreie Stadt Suhl und die Landkreise Wartburgkreis, Schmalkalden-Meiningen, Ilm-Kreis, Sonneberg und Saalfeld-Rudolstadt. Zum 1.7.2021 wurde die kreisfreie Stadt Eisenach in den Wartburgkreis eingegliedert. Zum 1.1.2023 traten in Thüringen kreisübergreifende Gebietsveränderungen in Kraft. Betroffen sind die Landkreise Unstrut-Hainich-Kreis und Eichsfeld.

Der vorliegende Statistische Bericht enthält zusätzliche Tabellen mit Zeitreihen zu den Pendlern über die Landesgrenze Thüringens.

Dargestellt werden Pendlerverflechtungen Thüringens mit den anderen Bundesländern (Tabellen 6 und 7) sowie Pendlerverflechtungen der kreisfreien Städte und Landkreise Thüringens mit den anderen Bundesländern (Tabellen 8 bis 10).

## Hinweise

### Revision der Beschäftigungsstatistik 2014

Die Bundesagentur für Arbeit hat die Datenaufbereitung für die Beschäftigungsstatistik modernisiert. Dabei wurde eine verbesserte Modellierung der Daten vorgenommen, welche die Grundlage für genauere Ergebnisse und für die weitere Ausbaufähigkeit dieser Statistik schafft. Die Abgrenzung der sozialversicherungspflichtigen Beschäftigung wurde überprüft und um neue Personengruppen erweitert. Es wurden neue Erhebungsinhalte zu den Merkmalen „Arbeitszeit“, „ausgeübte Tätigkeit“ sowie „Schul- und Berufsabschluss“ eingeführt.

Ausführliche Informationen hierzu finden Sie in den Methodenberichten der Bundesagentur für Arbeit "Beschäftigungsstatistik - Revision 2014" und "Neue Erhebungsinhalte 'Arbeitszeit', 'ausgeübte Tätigkeit' sowie 'Schul- und Berufsabschluss' in der Beschäftigungsstatistik".

Mit der Einführung einer neuen nationalen Klassifikation der Berufe 2010 (KldB 2010) wurden die Erhebungsinhalte zur Tätigkeit von Beschäftigten insgesamt erneuert.

### **Revision der Beschäftigungsstatistik 2017**

Zum 3. Januar 2018 veröffentlichte die Bundesagentur für Arbeit revidierte Ergebnisse der Beschäftigungsstatistik. Betroffen von Veränderungen ist insbesondere das Jahr 2016.

Unter Einbeziehung bisher nicht verarbeiteter Meldedaten des Jahres 2016 wurden die Ergebnisse der Beschäftigungsstatistik für den Zeitraum vom Stichtag 31.8.2015 bis zum Stichtag 31.12.2016 neu ermittelt.

Diese Revision wurde außerdem genutzt, um eine bislang bestehende Lücke bei dem Merkmal Arbeitszeit (Vollzeit/Teilzeit) für den Zeitraum vom Stichtag 30.9.2011 bis zum Stichtag 31.12.2013 zu schließen.

Ausführliche Informationen hierzu finden Sie im Methodenbericht der Bundesagentur für Arbeit „Revision der Beschäftigungsstatistik 2017“.

Die Abweichungen der im Rahmen der Revisionen 2014 und 2017 neu aufbereiteten Daten zu den Daten in früher veröffentlichten Statistischen Berichten (Veröffentlichungsdatum im Jahr 2014 oder früher) sind bedeutend.

### **Partielle Revision der Beschäftigungsstatistik 2023**

Im Dezember 2023 wurden die Daten der Beschäftigungsstatistik der Bundesagentur für Arbeit revidiert. Im Fokus der Revision steht eine verbesserte regionale Abbildung von Beschäftigten nach dem Arbeits- und Wohnort. Die Arbeitsortdaten werden für den Zeitraum ab Januar 2018 und die Wohnortdaten ab Januar 2013 revidiert. Es handelt sich um eine partielle Revision, weil die Anzahl von Beschäftigten und Beschäftigungsbetrieben insgesamt unverändert bleibt.

Ergänzend dazu werden im Rahmen der partiellen Revision 2023 kleinere Anpassungen vorgenommen, welche die Qualität der Beschäftigungsstatistik erhöhen. Diese betreffen die Einteilung der Voll- und Teilzeitbeschäftigung sowie die Gliederung nach dem Wirtschaftszweig.

Ausführliche Informationen hierzu finden Sie im Methodenbericht der Bundesagentur für Arbeit „Beschäftigungsstatistik - partielle Revision 2023“.

Verfahrensbedingt gelten die im vorliegenden Statistischen Bericht veröffentlichten Ergebnisse für einen Zeitraum von drei Jahren als vorläufig und können während dieses Zeitraumes von der Bundesagentur für Arbeit in begründeten Fällen jederzeit geändert werden.

Da diese Korrekturen seitens der Bundesagentur für Arbeit in der Regel gering ausfallen, kann das Thüringer Landesamt für Statistik auch weiterhin seinem Anliegen nachkommen, mit den sachlich und regional tief gegliederten Ergebnissen die Struktur der sozialversicherungspflichtig Beschäftigten in Thüringen darzustellen.

Aktuelle Eckdaten für Thüringen finden Sie im Internetangebot der Bundesagentur für Arbeit unter

<http://statistik.arbeitsagentur.de>

### **Rechtsgrundlagen**

Die gesetzliche Grundlage für die Durchführung der Statistik sozialversicherungspflichtig Beschäftigter war bis zum 31.12.1997 das Arbeitsförderungsgesetz vom 25. Juni 1969 (BGBl. I S. 582), zuletzt geändert durch Artikel 30 des Gesetzes vom 20. Dezember 1996 (BGBl. I S. 2049), das in seinen wesentlichen Teilen jedoch mit Wirkung vom 1. Januar 1998 aufgehoben wurde. Die neue gesetzliche Grundlage für die Durchführung der Statistik sozialversicherungspflichtig Beschäftigter bildet seit dem 1. Januar 1998 das Dritte Buch Sozialgesetzbuch - Arbeitsförderung - (SGB III) vom 24. März 1997 (BGBl. I S. 594), in der Fassung der zwischenzeitlich erfolgten Änderungen.

Nach § 281 SGB III hat die Bundesagentur für Arbeit wie bisher aus den in ihrem Geschäftsbereich anfallenden Daten Statistiken, insbesondere über Beschäftigung und Arbeitslosigkeit der Arbeitnehmer und über die Leistungen der Arbeitsförderung, zu erstellen. Sie ist auch unverändert damit beauftragt, auf der Grundlage der Meldungen nach § 28a des Vierten Buches Sozialgesetzbuch - Sozialversicherung - (SGB IV) vom 23. Dezember 1976 (BGBl. I S. 3845), in der Fassung der zwischenzeitlich erfolgten Änderungen, eine Statistik sozialversicherungspflichtig Beschäftigter zu erstellen.

Aufgabe der Statistischen Ämter des Bundes und der Länder ist es, in Ergänzung dazu die im Rahmen des erwerbsstatistischen Gesamtsystems wichtigen Tabellen zu erstellen, für allgemeine Zwecke zu veröffentlichen und sie mit den Beschäftigten- und Entgeltangaben aus anderen Quellen zu koordinieren. Die Bundesagentur für Arbeit stellt dem Statistischen Bundesamt und den Statistischen Ämtern der Länder die hierfür erforderlichen anonymisierten Einzeldaten zu sozialversicherungspflichtig Beschäftigten gem. § 282 a Abs. 1 SGB III zur Verfügung.

### **Auskunftspflichtige**

Auskunftspflichtig sind gemäß den Vorschriften der Verordnung über die Erfassung und Übermittlung von Daten für die Träger der Sozialversicherung (Datenerfassungs- und -übermittlungsverordnung - DEÜV)<sup>1)</sup> die Arbeitgeber. Sie müssen an die Träger der Sozialversicherung Meldungen verschiedenen Inhalts über die in ihren Betrieben sozialversicherungspflichtig Beschäftigten erstatten.

Mit ihrem Meldeverhalten beeinflussen die Arbeitgeber die regionale und die wirtschaftsfachliche Gliederung der sozialversicherungspflichtig Beschäftigten wesentlich. So gibt es z. B. Arbeitgeber, die entgegen den Rechtsverordnungen ihre Arbeitnehmer nicht am jeweiligen Arbeitsort, sondern zentral an ihrem Hauptsitz melden. Es kann auch der Fall sein, dass Arbeitgeber einzelne Einrichtungen, Betriebsteile bzw. Dienststellen nicht in ihrer tatsächlichen Wirtschaftsklasse, sondern mit einer einheitlichen Wirtschaftsklasse des Hauptbetriebes melden. Sofern solche Fälle bekannt werden, werden die Arbeitgeber durch den zentralen Betriebsnummern-Service der Bundesagentur für Arbeit (BNS) in Saarbrücken auf ihre Pflicht zur ordnungsgemäßen Meldung der Beschäftigten hingewiesen. Gehen die Arbeitgeber diesen Hinweisen nach und korrigieren ihr bisheriges Meldeverhalten, so erfolgt im Allgemeinen keine Korrektur der bereits abgegebenen Meldungen zu den vorangegangenen Vierteljahren. Die zeitliche Vergleichbarkeit ist dann in den betreffenden wirtschaftsfachlichen und regionalen Einheiten eingeschränkt.

### **Erfasster Personenkreis**

Der Personenkreis, für den Meldungen im Rahmen des integrierten Meldeverfahrens zur Sozialversicherung zu erstatten sind, ist in § 3 DEÜV festgelegt. Die Abgrenzung der hier publizierten sozialversicherungspflichtig Beschäftigten wird in der folgenden Definition näher erläutert.

### **Sozialversicherungspflichtig Beschäftigte**

Sozialversicherungspflichtig Beschäftigte sind Arbeitnehmer, die kranken-, renten-, pflegeversicherungspflichtig und/oder beitragspflichtig nach dem Recht der Arbeitsförderung sind oder für die Beitragsanteile zur gesetzlichen Rentenversicherung nach dem Recht der Arbeitsförderung zu zahlen sind.

Zu diesem Personenkreis gehören Arbeiter, Angestellte, Auszubildende, Altersteilzeitbeschäftigte, Praktikanten, Werkstudenten, Personen, die aus einem sozialversicherungspflichtigen Beschäftigungsverhältnis zur Ableistung von gesetzlichen Dienstpflichten (z. B. Wehrübung) einberufen werden, behinderte Menschen in anerkannten Werkstätten oder gleichartigen Einrichtungen, Personen in Einrichtungen der Jugendhilfe, Berufsbildungswerken oder ähnlichen Einrichtungen für behinderte Menschen sowie Personen, die ein freiwilliges soziales, ein freiwilliges ökologisches Jahr oder einen Bundesfreiwilligendienst ableisten. Daneben besteht in wenigen Fällen auch für Selbständige Versicherungspflicht in der Sozialversicherung.

Nicht zu den sozialversicherungspflichtig Beschäftigten zählen dagegen Beamte, Selbständige, mithelfende Familienangehörige, Berufs- und Zeitsoldaten sowie Wehr- und Zivildienstleistende (siehe o. g. Ausnahme).

Seit April 2003 gilt das zweite Gesetz für moderne Dienstleistung am Arbeitsmarkt, in dem auch der Bereich der geringfügigen Beschäftigung neu geregelt wurde.

Die ausschließlich geringfügig Beschäftigten (Minijobber) und die ausschließlich kurzfristig Beschäftigten werden hier nicht erfasst. Die Berichterstattung über diesen Personenkreis wird von der Bundesagentur für Arbeit wahrgenommen.

Es sind zwei Arten von geringfügigen Beschäftigungen im Bereich der Beschäftigungsstatistik zu unterscheiden:

- geringfügig entlohnte Beschäftigung  
Eine geringfügig entlohnte Beschäftigung liegt nach § 8 Abs. 1 Nr. 1 SGB IV vor, wenn das monatliche Arbeitsentgelt aus dieser Beschäftigung regelmäßig die Geringfügigkeitsgrenze nicht übersteigt.
- kurzfristige Beschäftigung  
Eine kurzfristige Beschäftigung liegt nach § 8 Abs. 1 Nr. 2 SGB IV vor, wenn die Beschäftigung für eine Zeitdauer ausgeübt wird, die im Laufe eines Kalenderjahres, oder auch kalenderjahrüberschreitend auf nicht mehr als drei Monate oder insgesamt 70 Arbeitstage nach ihrer Eigenart begrenzt zu sein pflegt oder im Voraus vertraglich begrenzt ist (im Zeitraum vor dem 1.1.2015 lagen die Fristen bei zwei Monaten oder insgesamt 50 Arbeitstagen). Diese Zeitgrenzen wurden wegen der Corona-Krise übergangsweise für den Zeitraum vom 1. März 2020 bis 31. Oktober 2020 auf fünf Monate bzw. 115 Arbeitstage und vom 1. März 2021 bis 31. Oktober 2021 auf vier Monate bzw. 102 Arbeitstage angehoben.

---

1) Im Bundesgesetzblatt veröffentlicht als Artikel 1 der Verordnung zur Neuregelung des Meldeverfahrens in der Sozialversicherung vom 10.2.1998 (BGBl. I S. 343), in der Fassung der Bekanntmachung vom 23. Januar 2006 (BGBl. I S. 152), zuletzt geändert durch Artikel 28 des Gesetzes vom 20. Dezember 2022 (BGBl. I S. 2759).

Ab dem 1.1.1991 waren in den neuen Bundesländern und Berlin-Ost folgende Beträge für die Abgrenzung geringfügiger Tätigkeiten nach dem Entgelt-Kriterium des § 8 SGB IV maßgebend:

Zeitraum	Versicherungsfreier Betrag
1.1.1991 - 30.6.1991	220 DM
1.7.1991 - 31.12.1991	250 DM
1.1.1992 - 31.12.1992	300 DM
1.1.1993 - 31.12.1993	390 DM
1.1.1994 - 31.12.1994	440 DM
1.1.1995 - 31.12.1995	470 DM
1.1.1996 - 31.12.1996	500 DM
1.1.1997 - 31.12.1997	520 DM
1.1.1998 - 31.12.1998	520 DM
1.1.1999 - 31.3.1999	530 DM
1.4.1999 - 31.12.2001	630 DM
1.1.2002 - 31.3.2003	325 EUR
1.4.2003 - 31.12.2012	400 EUR
1.1.2013 - 30.9.2022	450 EUR
ab 1.10.2022	520 EUR

Mehrfach Beschäftigte, die gleichzeitig zwei oder mehr versicherungspflichtigen Beschäftigungen nachgehen, werden, sofern eine Vollzeitbeschäftigung vorliegt, im Stichtagsmaterial nur nach den Merkmalen der Vollzeitbeschäftigung erfasst, ansonsten nach den Merkmalen der zuletzt aufgenommenen Beschäftigung.

#### **Alter**

Das Alter der Beschäftigten wird nach der Altersjahrmethode berechnet, d. h. bei jeder Auszählung wird das genaue Alter der Beschäftigten am Stichtag ermittelt.

#### **Ausländische Beschäftigte**

Als ausländische Beschäftigte gelten alle Personen, die nicht Deutsche im Sinne des Artikels 116 Abs. 1 des Grundgesetzes sind. Dazu zählen auch die Staatenlosen und die Personen ohne Angaben zur Staatsangehörigkeit (vgl. auch Vorbemerkungen, Abs. 5).

#### **Auszubildende**

Auszubildende sind Personen, die aufgrund eines Ausbildungsvertrages nach dem Berufsbildungsgesetz (BBiG) vom 25. März 2005 eine betriebliche Ausbildung in einem anerkannten Ausbildungsberuf durchlaufen.

#### **Beruf**

Um die Vielfalt der Berufe in Deutschland abbilden zu können, werden diese systematisch gruppiert. Auf nationaler Ebene wurde ab dem Jahr 2011 die Klassifikation der Berufe 2010 (KldB 2010) eingeführt. Diese neu entwickelte Klassifikation löste die beiden bisherigen Berufsklassifikationen - die Klassifikation der Berufe 1988 (KldB 1988) der Bundesagentur für Arbeit und die Klassifikation der Berufe 1992 (KldB 1992) des Statistischen Bundesamtes - ab. Maßgebend für die Berufsklassifikation ist allein die ausgeübte Tätigkeit und nicht der erlernte bzw. früher ausgeübte Beruf.

#### **Voll- und Teilzeitbeschäftigte**

Die Unterscheidung der sozialversicherungspflichtig Beschäftigten nach Voll- und Teilzeitbeschäftigten richtet sich nach den von den Arbeitgebern in den Meldebelegen erteilten Angaben. Die Differenzierung der Angaben zu Teilzeit (unter bzw. über 18 Stunden) entfällt.

## **Wirtschaftszweig**

Der Wirtschaftszweig wird nach der „Klassifikation der Wirtschaftszweige, Ausgabe 2008“ (WZ 2008) verschlüsselt.

Mit Beginn des Jahres 2008 hat die Bundesagentur für Arbeit in der Beschäftigungsstatistik die „Klassifikation der Wirtschaftszweige, Ausgabe 2008“ (WZ 2008) eingeführt. Damit wurde die bis Ende 2007 gültige „Klassifikation der Wirtschaftszweige, Ausgabe 2003“ (WZ 2003) endgültig abgelöst.

Die Gliederung der WZ 2008 wurde unter Beteiligung von Datennutzern und -produzenten in Verwaltung, Wirtschaft, Forschung und Gesellschaft geschaffen. Sie berücksichtigt die Vorgaben der statistischen Systematik der Wirtschaftszweige in der Europäischen Gemeinschaft (NACE Rev. 2), die mit der Verordnung (EG) Nr. 1893/2006 des Europäischen Parlaments und des Rates vom 20. Dezember 2006 (ABl. EG Nr. L 393 S.1) veröffentlicht wurde.

Die Anwendung der WZ 2008 für statistische Zwecke ergibt sich aus Artikel 8 der o. g. Verordnung. Danach sind Statistiken, die sich auf vom 1. Januar 2008 an durchgeführte Wirtschaftstätigkeiten beziehen (Berichtsperiode), auf der Grundlage der NACE Rev. 2 (in Deutschland auf der Grundlage der WZ 2008) zu erstellen.

Die Ergebnisse der Beschäftigungsstatistik sind in wirtschaftsfachlicher Gliederung mit Ergebnissen aus anderen deutschen und europäischen Wirtschaftsstatistiken grundsätzlich vergleichbar.

## **Regionale Zuordnung**

Die sozialversicherungspflichtig Beschäftigten werden sowohl am Arbeitsort (in Deutschland) als auch am Wohnort nachgewiesen.

Der Arbeitsort ist die Gemeinde, in der der Betrieb liegt, in dem die sozialversicherungspflichtig Beschäftigten beschäftigt sind. Der Arbeitsort des Beschäftigten wird über die in den Meldungen der Arbeitgeber zur Sozialversicherung angegebene Betriebsnummer festgestellt. Die zutreffende Regionalisierung der Beschäftigten nach dem Arbeitsort hängt daher direkt von der zutreffenden Verwendung aller vom Arbeitsamt zugeteilten Betriebsnummern ab. Gewisse Unschärfen in der Zuordnung der Beschäftigten zum Arbeitsort sind nicht auszuschließen.

Die Zuordnung der Beschäftigten zum Wohnort richtet sich nach den dem Arbeitgeber gegenüber angegebenen melderechtlichen Verhältnissen. In einer eigenen Datei wird im Rahmen des Meldeverfahrens zur Sozialversicherung für jeden sozialversicherungspflichtig Beschäftigten die jeweils zuletzt übermittelte Wohnortangabe gespeichert. Eine Aktualisierung dieser Angabe erfolgt mit jeder Meldung, mindestens jedoch einmal im Jahr.

Die Meldevorschriften zur Sozialversicherung stellen nicht klar, welcher Wohnsitz vom Arbeitgeber zu melden ist (Erstwohnsitz oder Wohnsitz mit überwiegendem Aufenthalt). Dies kann in der Beschäftigungsstatistik zum Nachweis von „Fernpendlern“ zwischen gemeldetem Erstwohnsitz und Arbeitsort führen, obwohl der Beschäftigte am Zweitwohnsitz seiner Beschäftigung nachgeht, also faktisch nicht pendelt. Solche „Erfassungsschwächen“ hinsichtlich des Wohnortes betreffen jedoch immer nur einzelne Beschäftigte.

## **Auspendler über die Landesgrenze aus Thüringen**

Zu den Auspendlern über die Landesgrenze aus Thüringen zählen alle sozialversicherungspflichtig Beschäftigten mit einem Wohnort in Thüringen und einem Arbeitsort in einem anderen Bundesland. Auspendler in das Ausland werden nicht erfasst.

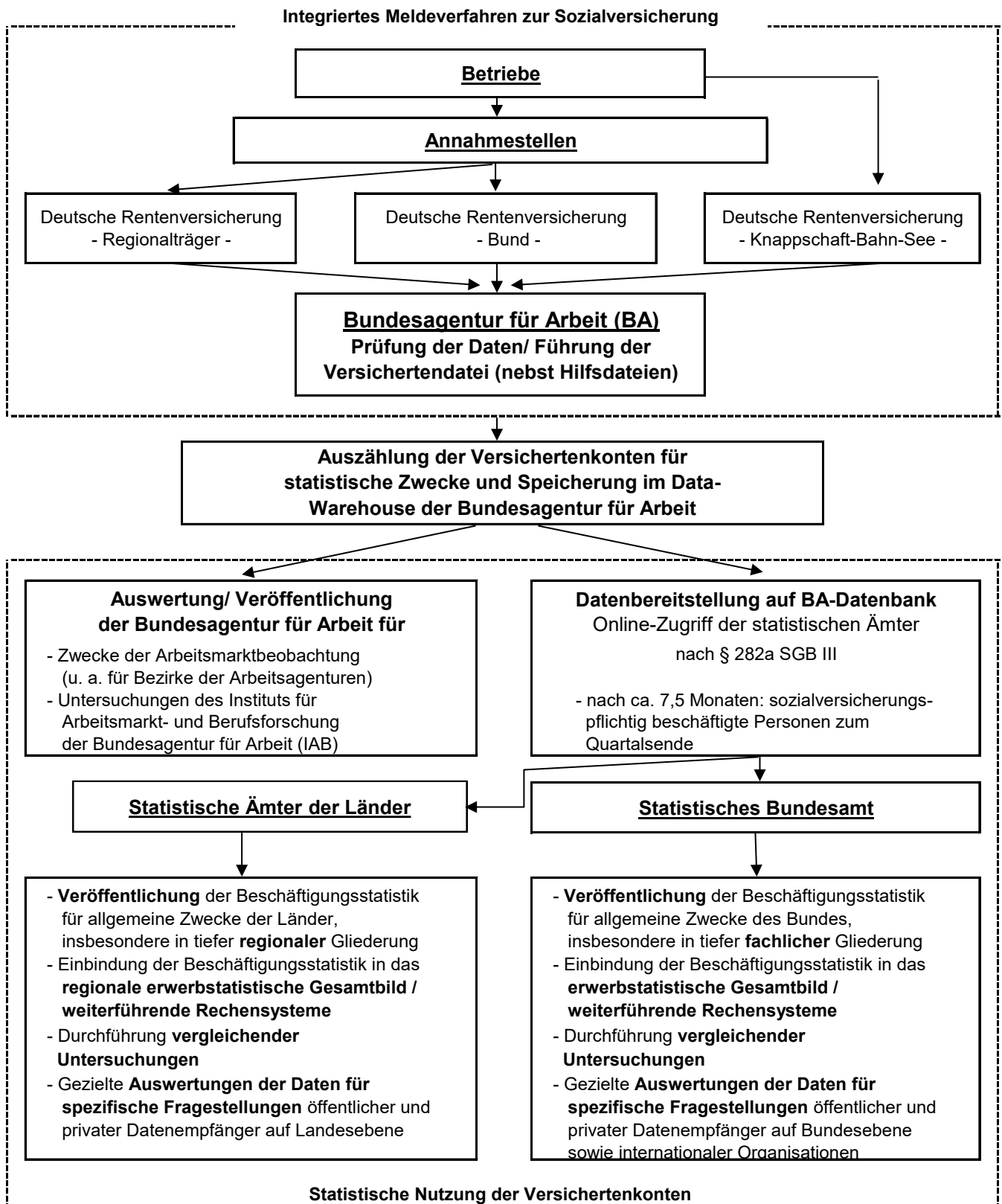
## **Einpendler über die Landesgrenze nach Thüringen**

Zu den Einpendlern über die Landesgrenze nach Thüringen zählen alle sozialversicherungspflichtig Beschäftigten mit einem Arbeitsort in Thüringen und einem Wohnort in einem anderen Bundesland oder im Ausland.

Ist der Wohn- oder Arbeitsort eines Beschäftigten nicht bekannt, wird dieser Beschäftigte nicht zu den Pendlern gezählt.



## Von der Meldung des Arbeitgebers zur Statistik



## Abkürzungen

Abfallentsorg.	Abfallentsorgung
...bearb.	...bearbeitung
dar.	darunter
d.	den
DEÜV	Datenerfassung- und -übermittlungsverordnung
Dienstleistg.	Dienstleistungen
...dienstleistg.	...dienstleistungen
DV-Geräte	Datenverarbeitungsgeräte
Eigenbed.	Eigenbedarf
einschl.	einschließlich
elektron.	elektronischen
Erbrg.	Erbringung
Erzeugn.	Erzeugnissen
...erzeugn.	...erzeugnissen
f.	für
freiberufl.	freiberufliche
Freiberufl., wissenschaftl., techn. Dienstleistg.; sonst. wirtschaftl. Dienstleistg.	Freiberufliche, wissenschaftliche, technische Dienstleistungen; sonstige wirtschaftliche Dienstleistungen
Gew.	Gewinnung
gg.	gegenüber
Glasw.	Glaswaren
H. v.	Herstellung von
H. v. Nahr.- u. Genussm., Getr. u. Tabakerzeugn.	Herstellung von Nahrungs- und Genussmitteln, Getränken und Tabakerzeugnissen
H. v. Textil., Bekleid., Leder, Lederw. u. Schuhen	Herstellung von Textilien, Bekleidung, Leder, Lederwaren und Schuhen
H. v. Holzw., Papier, Pappe u. Druckerzeugn.	Herstellung von Holzwaren, Papier, Pappe und Druckerzeugnissen
Informat.technologische u. Informat.dienstleistg.	Informationstechnologische und Informationsdienstleistungen
Instandh.	Instandhaltung
Kfz	Kraftfahrzeuge
künstl.	künstlerische

Kunst, Unterhaltung und Erholung; sonst.  
Dienstleistg.; Priv. Haushalte; Exterr. Org.

Öff./öff.

Öff. Verwaltung, Verteidigung, Sozialvers.;  
Erzieh. u. Unterr.; Gesundh.- u. Sozialw.

opt.

Priv.

priv.

Rep.

Sonst.

sonst.

Sozialvers.

Tätigk.

techn.

u.

v.

Veränd.

Verarb.

verb.

verw.

Vorb.

Wasserversorg.

wirtschaftl.

wiss./wissenschaftl.

WZ 2003

WZ 2008

Kunst, Unterhaltung und Erholung; sonstige  
Dienstleistungen; Private Haushalte;  
Exterritoriale Organisationen

Öffentliche/öffentlichen

Öffentliche Verwaltung, Verteidigung, Sozialversiche-  
rung; Erziehung und Unterricht; Gesundheits- und  
Sozialwesen

optischen

Private

private/privaten

Reparatur

Sonstige

sonstigen

Sozialversicherung

Tätigkeiten

technische

und

von

Veränderung

Verarbeitung

verbundene

verwandte

Vorbereitende

Wasserversorgung

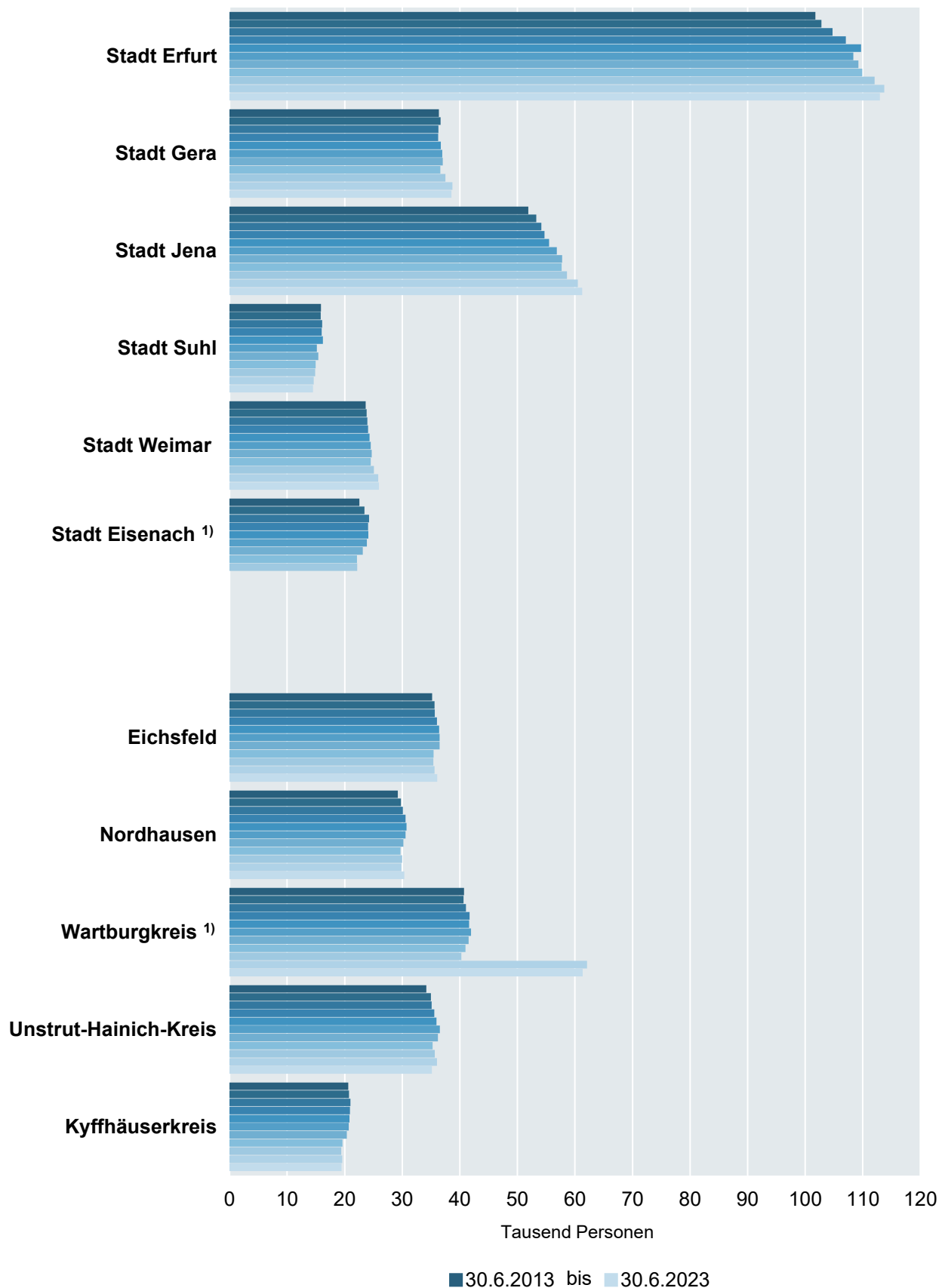
wirtschaftliche

wissenschaftlich/wissenschaftliche

Klassifikation der Wirtschaftszweige, Ausgabe 2003

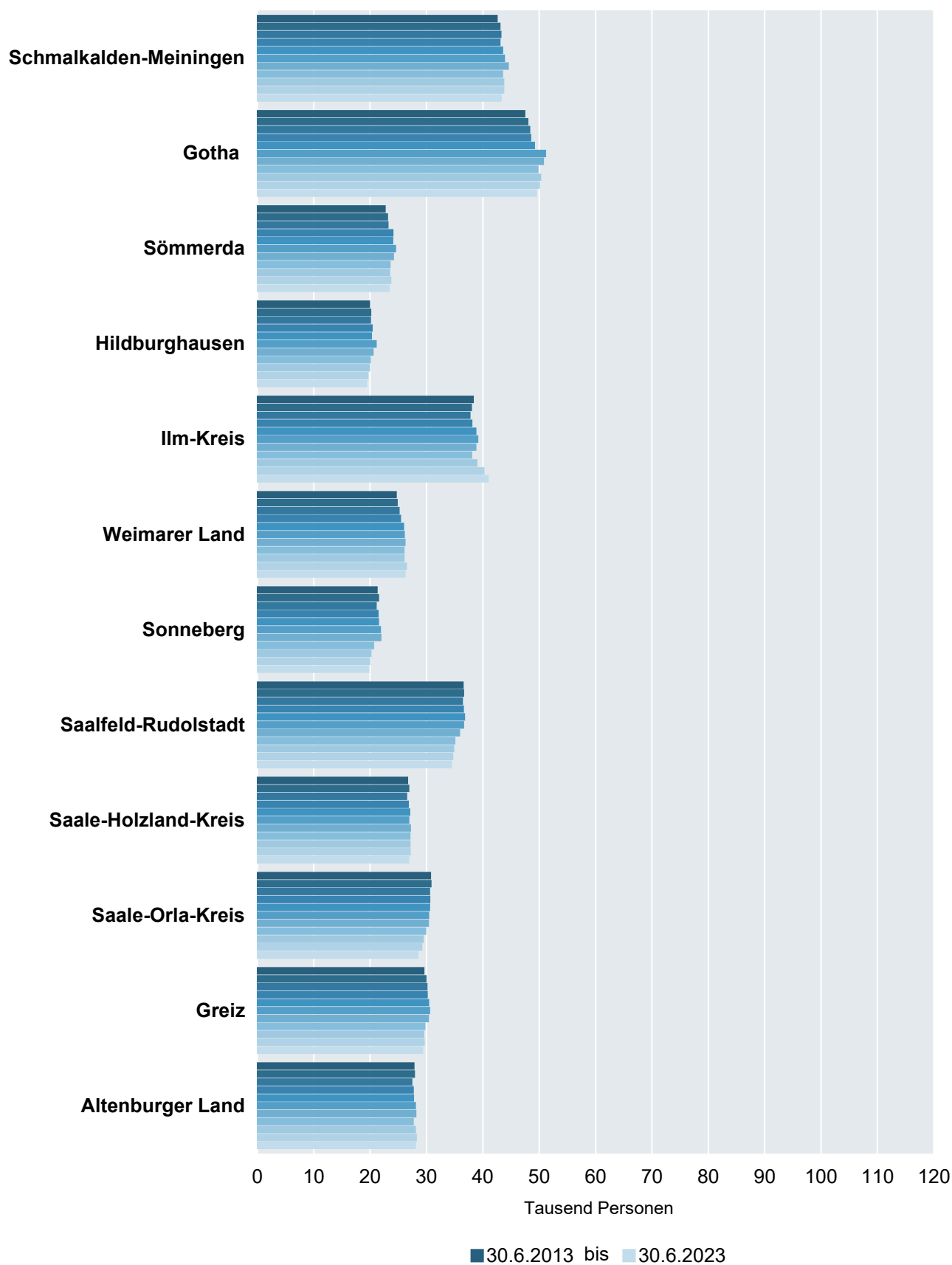
Klassifikation der Wirtschaftszweige, Ausgabe 2008

# 1. Sozialversicherungspflichtig Beschäftigte am Arbeitsort 2013 bis 2023 nach Kreisen (Stichtag 30.6.)

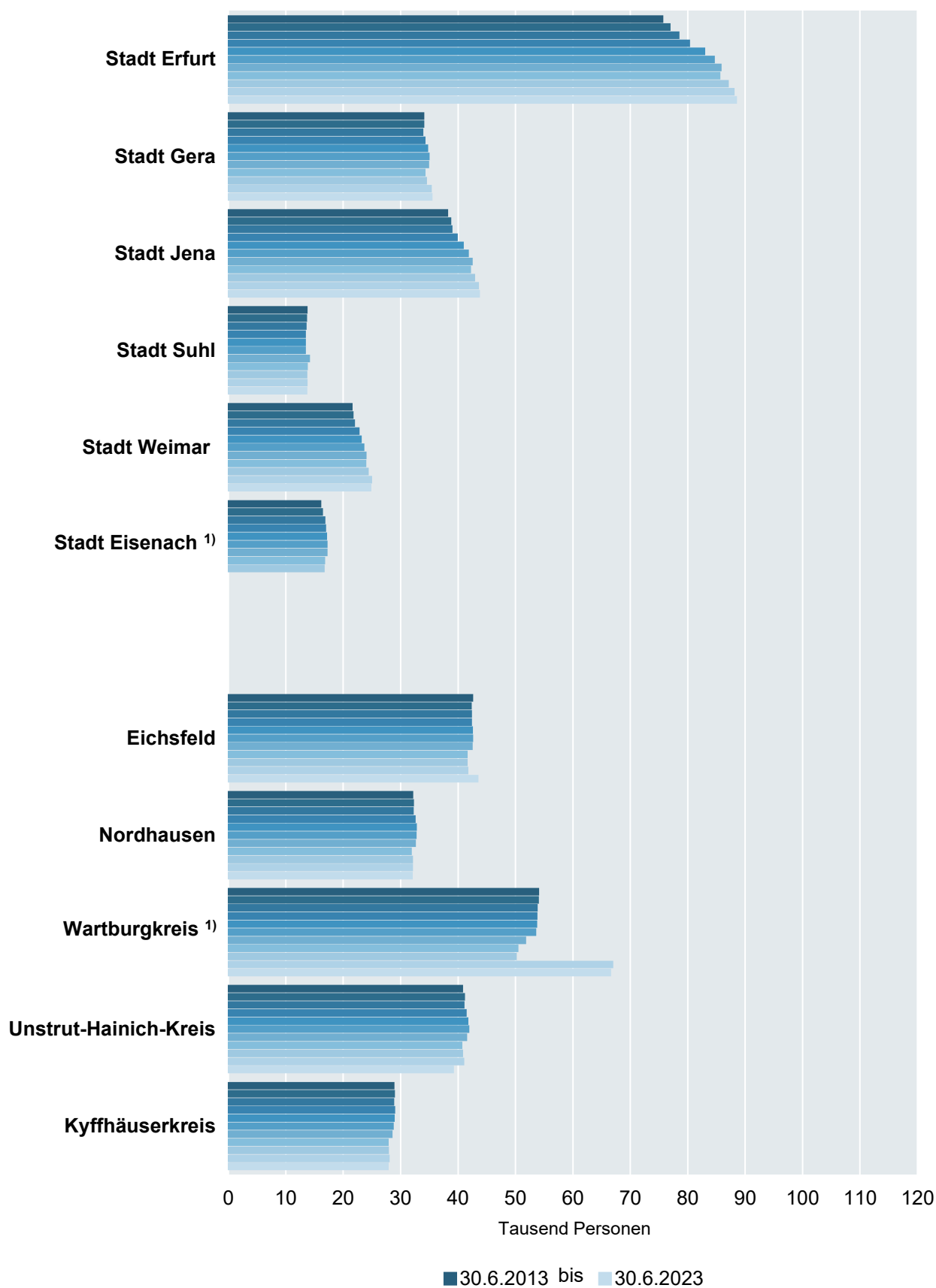


1) Die Stadt Eisenach gehört seit dem 1. Juli 2021 wieder dem Wartburgkreis an.

Noch: 1. Sozialversicherungspflichtig Beschäftigte am Arbeitsort 2013 bis 2023 nach Kreisen  
(Stichtag 30.6.)

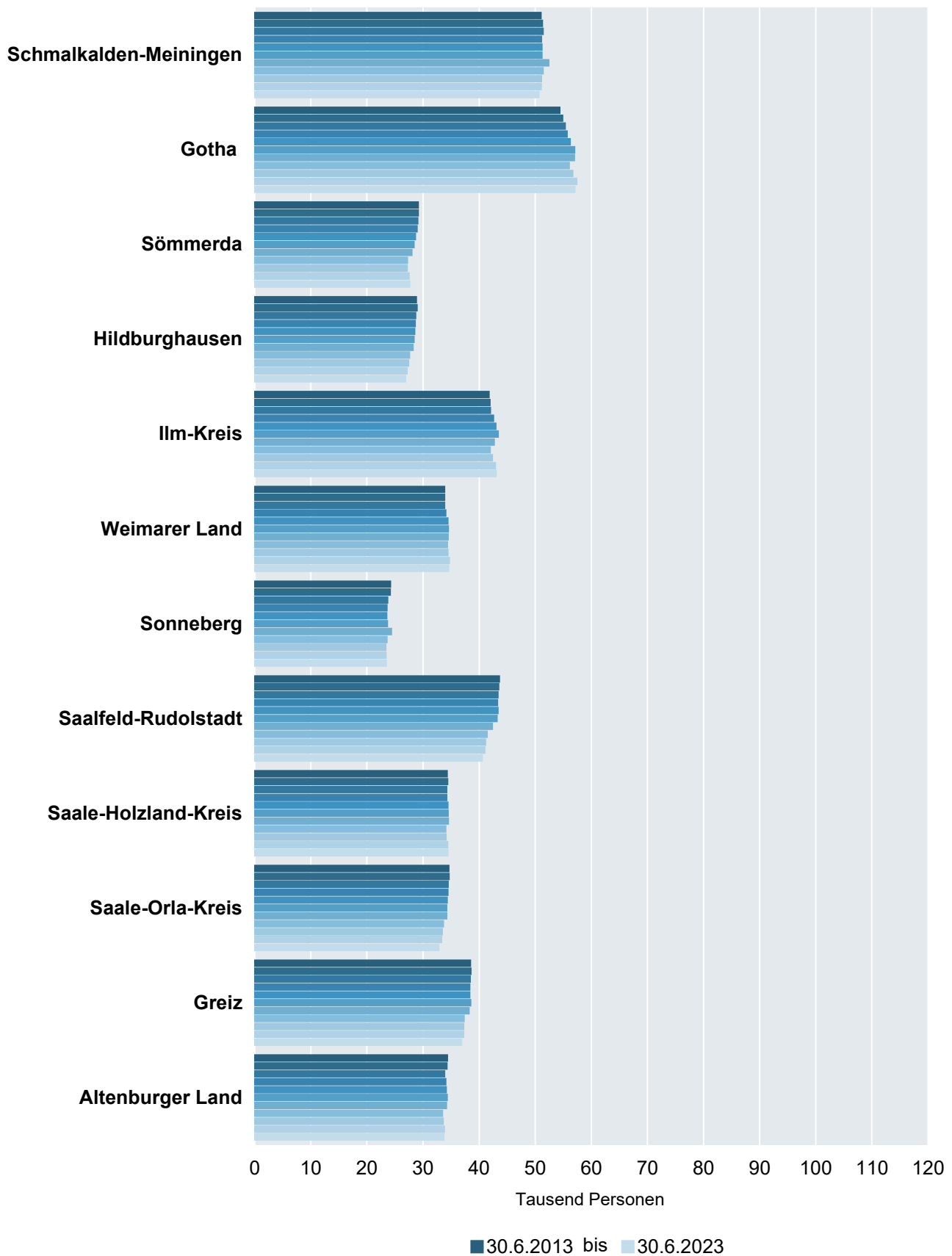


## 2. Sozialversicherungspflichtig Beschäftigte am Wohnort 2013 bis 2023 nach Kreisen (Stichtag 30.6.)

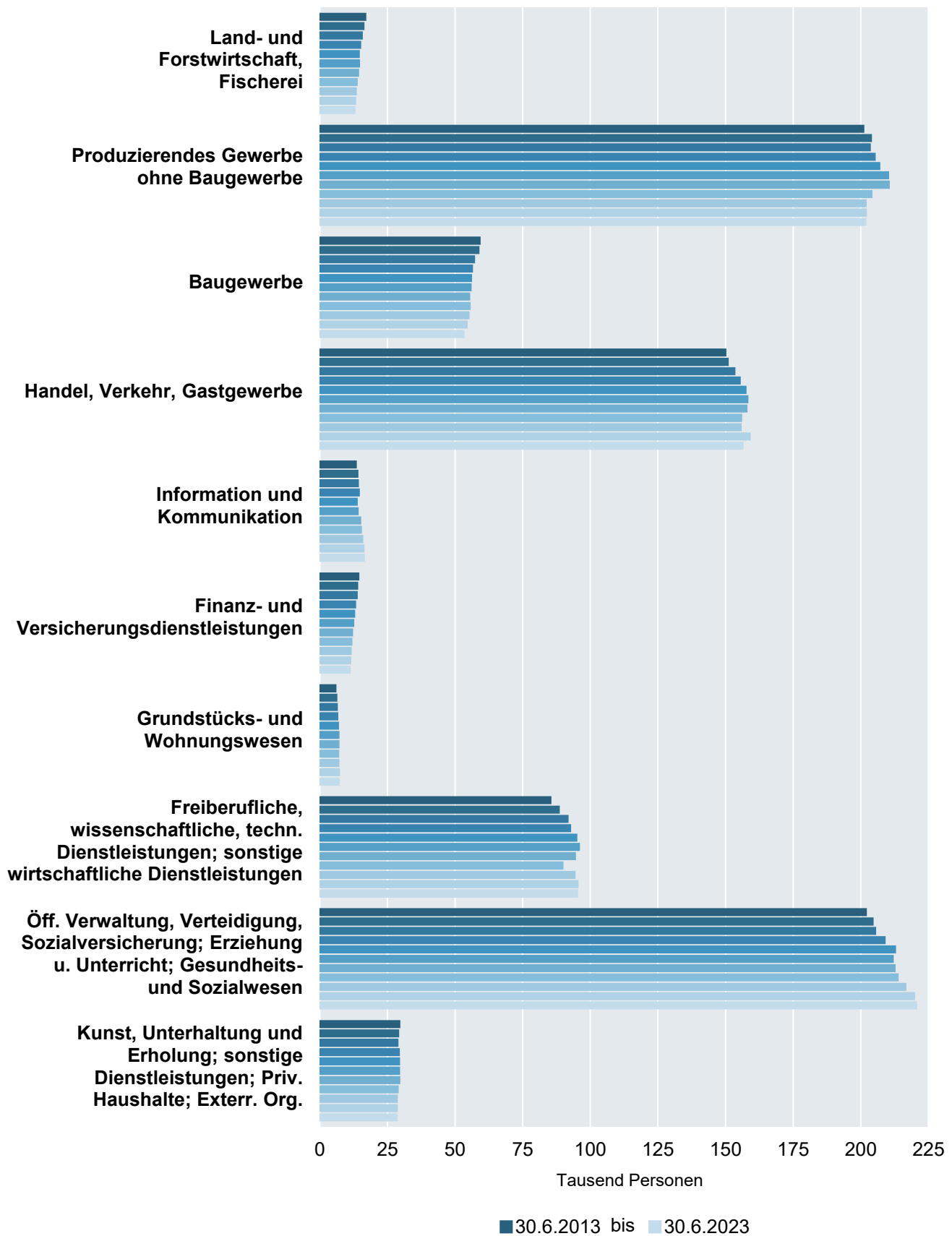


1) Die Stadt Eisenach gehört seit dem 1. Juli 2021 wieder dem Wartburgkreis an.

Noch: 2. Sozialversicherungspflichtig Beschäftigte am Wohnort 2013 bis 2023 nach Kreisen  
(Stichtag 30.6.)

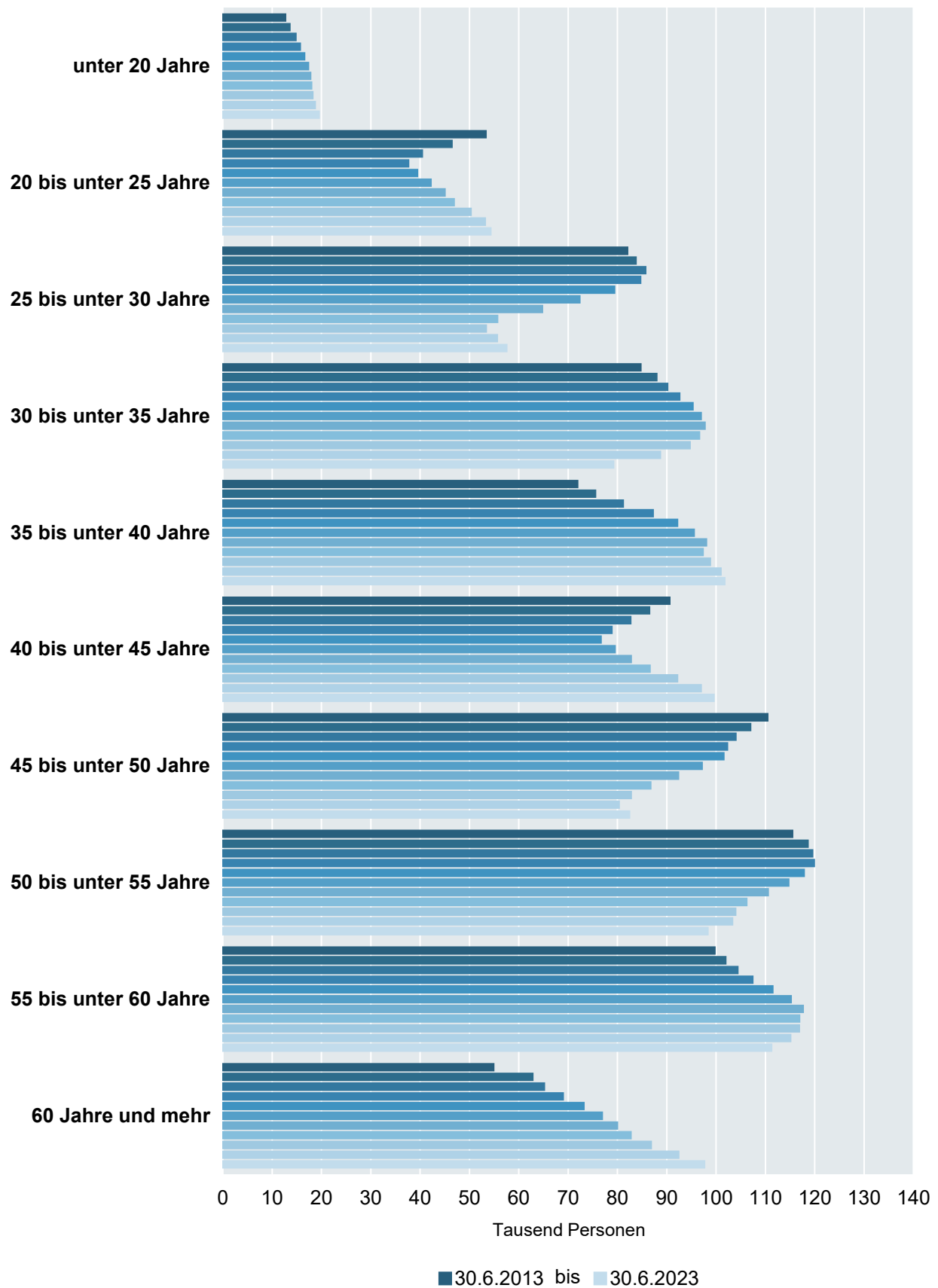


### 3. Sozialversicherungspflichtig Beschäftigte am Arbeitsort 2013 bis 2023 nach Wirtschaftsabschnitten (Stichtag 30.6.)

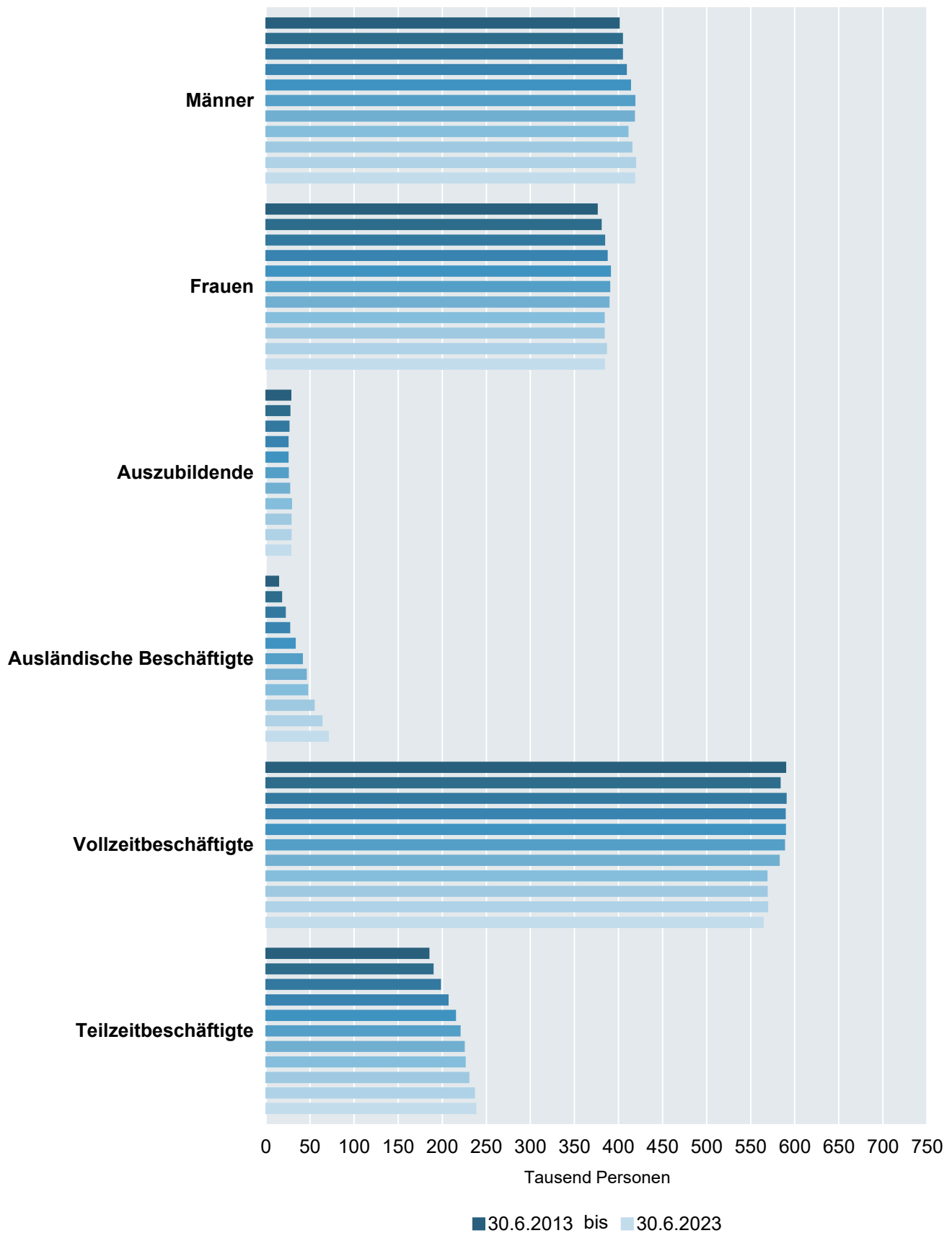




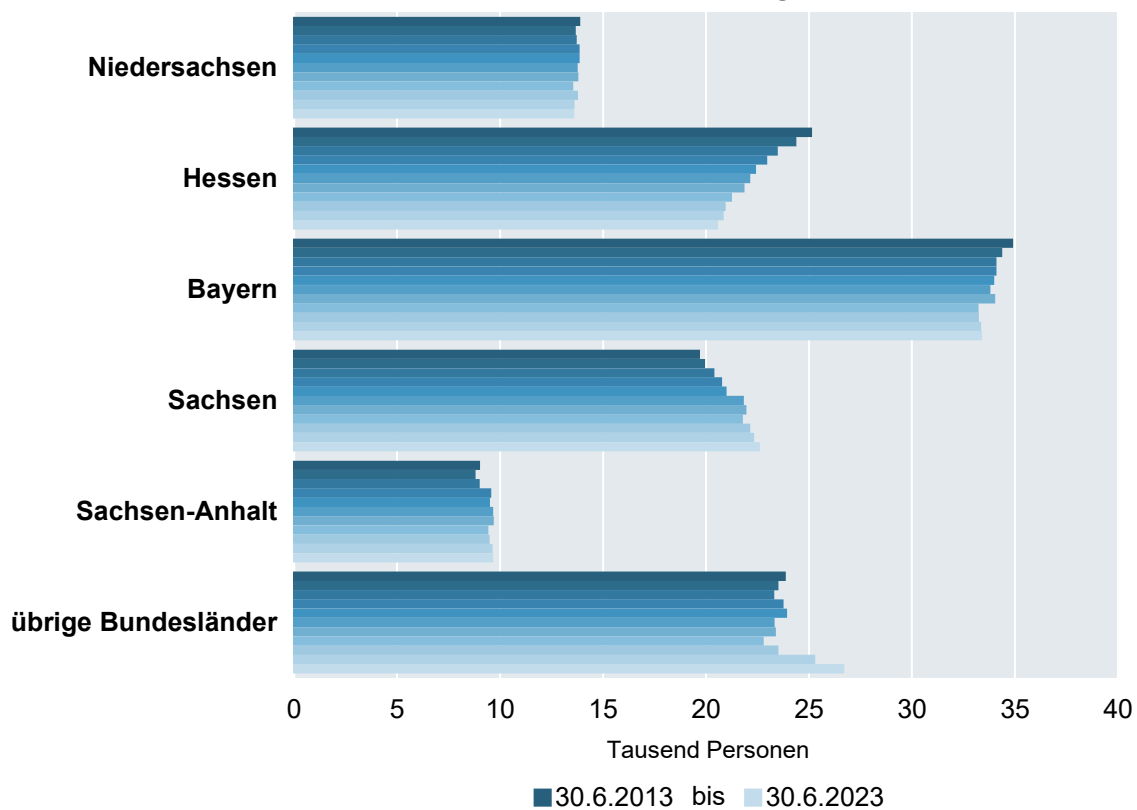
#### 4. Sozialversicherungspflichtig Beschäftigte am Arbeitsort 2013 bis 2023 nach Altersgruppen (Stichtag 30.6.)



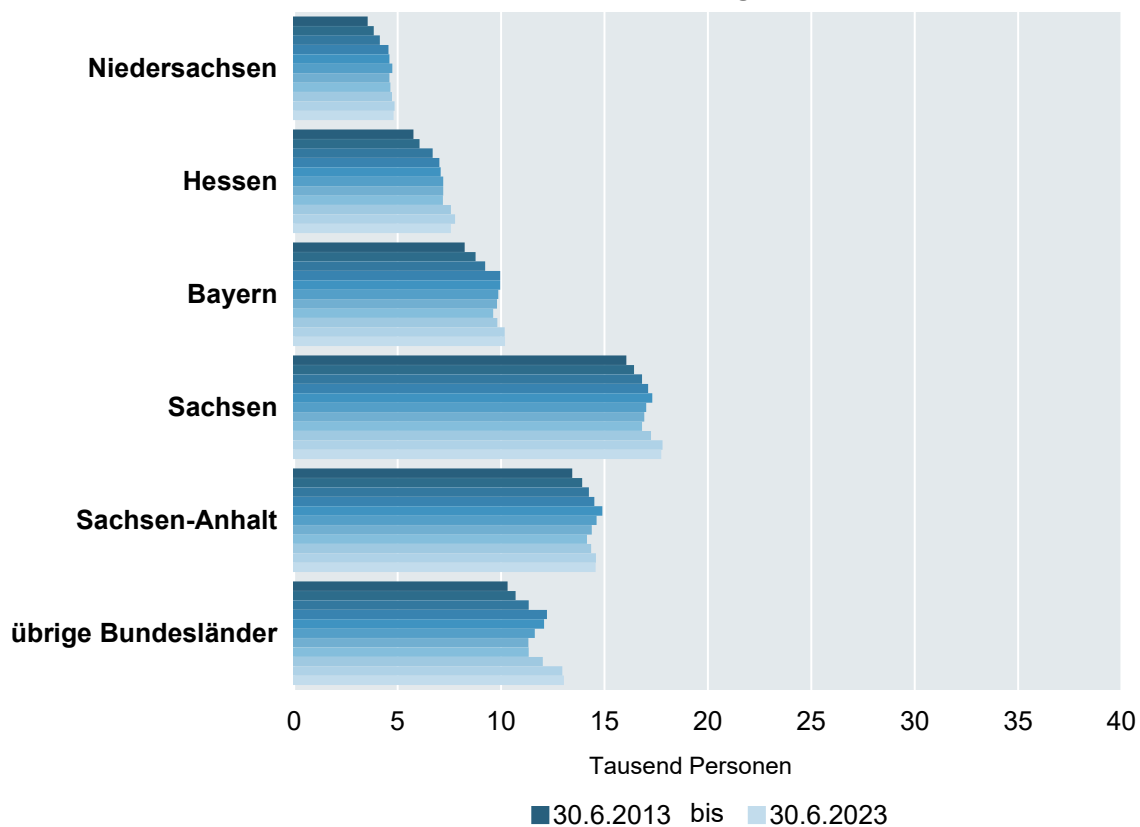
# **5. Sozialversicherungspflichtig Beschäftigte am Arbeitsort 2013 bis 2023 nach ausgewählten Merkmalen (Stichtag 30.6.)**



## 6. Sozialversicherungspflichtig beschäftigte Auspendler aus Thüringen nach Bundesländern (Stichtag 30.6.)



## 7. Sozialversicherungspflichtig beschäftigte Einpendler nach Thüringen nach Bundesländern (Stichtag 30.6.)



# 1. Sozialversicherungspflichtig Beschäftigte am Arbeitsort

Schl.- Nr. 1)	Kreisfreie Stadt Landkreis Land	30.6.2013	30.6.2014	30.6.2015	30.6.2016	30.6.2017	30.6.2018	30.6.2019
<b>Beschäftigte insgesamt</b>								
16051	Stadt Erfurt	101 474	102 526	104 430	106 744	109 414	108 073	108 960
16052	Stadt Gera	36 063	36 367	35 961	35 915	36 401	36 640	36 721
16053	Stadt Jena	51 582	52 994	53 850	54 409	55 192	56 553	57 467
16054	Stadt Suhl	15 586	15 520	15 774	15 675	15 888	14 832	15 098
16055	Stadt Weimar	23 321	23 517	23 643	23 750	24 019	24 223	24 383
16056	Stadt Eisenach	22 236	23 123	23 938	23 741	23 805	23 561	22 812
16061	Eichsfeld	34 882	35 317	35 351	35 713	36 097	36 186	36 181
16062	Nordhausen	28 903	29 479	29 805	30 248	30 442	30 257	29 872
16063	Wartburgkreis	40 434	40 346	40 770	41 373	41 294	41 656	41 218
16064	Unstrut-Hainich-Kreis	33 860	34 650	34 780	35 237	35 619	36 222	35 878
16065	Kyffhäuserkreis	20 309	20 436	20 684	20 589	20 525	20 389	20 076
16066	Schmalkalden-Meiningen	42 334	42 826	43 016	42 845	43 288	43 636	44 278
16067	Gotha	47 232	47 774	48 107	48 279	48 966	50 900	50 521
16068	Sömmerda	22 461	22 879	22 973	23 842	23 801	24 316	23 933
16069	Hildburghausen	19 691	19 902	19 866	20 158	20 042	20 856	20 306
16070	Ilm-Kreis	38 077	37 760	37 503	37 845	38 548	38 908	38 564
16071	WeimarerLand	24 433	24 581	24 927	25 194	25 719	25 857	25 994
16072	Sonneberg	21 016	21 287	20 842	21 179	21 274	21 629	21 720
16073	Saalfeld-Rudolstadt	36 305	36 356	36 183	36 321	36 558	36 362	35 676
16074	Saale-Holzland-Kreis	26 433	26 632	26 273	26 580	26 831	26 654	26 946
16075	Saale-Orla-Kreis	30 485	30 569	30 352	30 358	30 327	30 150	30 109
16076	Greiz	29 328	29 708	29 891	29 926	30 181	30 321	30 145
16077	AltenburgerLand	27 578	27 653	27 179	27 442	27 497	27 806	27 912
<b>16</b>	<b>Thüringen</b>	<b>774 023</b>	<b>782 202</b>	<b>786 098</b>	<b>793 363</b>	<b>801 728</b>	<b>805 987</b>	<b>804 770</b>
<b>darunter weiblich</b>								
16051	Stadt Erfurt	52 446	52 963	53 938	54 866	56 125	54 690	55 383
16052	Stadt Gera	19 828	19 992	19 907	19 887	20 145	20 177	20 164
16053	Stadt Jena	26 439	27 258	27 735	28 071	28 393	28 603	28 909
16054	Stadt Suhl	8 634	8 501	8 741	8 699	8 827	8 359	8 567
16055	Stadt Weimar	13 376	13 412	13 445	13 378	13 597	13 611	13 620
16056	Stadt Eisenach	10 629	11 080	11 350	11 069	11 227	11 280	11 025
16061	Eichsfeld	15 005	15 228	15 283	15 336	15 501	15 542	15 680
16062	Nordhausen	13 505	13 705	13 878	14 173	14 328	14 283	14 079
16063	Wartburgkreis	17 601	17 667	17 911	18 392	18 547	18 489	18 118
16064	Unstrut-Hainich-Kreis	17 381	17 705	17 886	18 175	18 431	18 541	18 297
16065	Kyffhäuserkreis	10 357	10 464	10 741	10 696	10 712	10 675	10 426
16066	Schmalkalden-Meiningen	20 597	20 885	21 148	21 027	21 163	21 214	21 415
16067	Gotha	21 682	21 943	22 325	22 533	22 628	23 385	23 152
16068	Sömmerda	9 581	9 836	9 941	10 145	10 226	10 386	10 264
16069	Hildburghausen	9 286	9 402	9 569	9 657	9 552	9 791	9 562
16070	Ilm-Kreis	16 063	16 168	16 145	16 347	16 508	16 643	16 311
16071	WeimarerLand	11 427	11 530	11 738	11 729	11 911	11 879	11 971
16072	Sonneberg	10 129	10 273	10 041	10 164	10 179	10 308	10 151
16073	Saalfeld-Rudolstadt	17 978	18 075	18 189	18 263	18 207	18 013	17 792
16074	Saale-Holzland-Kreis	11 988	12 169	12 029	12 017	12 090	12 028	12 139
16075	Saale-Orla-Kreis	13 818	13 781	13 899	13 937	13 836	13 716	13 692
16076	Greiz	13 372	13 590	13 800	13 817	13 940	13 926	13 852
16077	AltenburgerLand	13 362	13 476	13 400	13 467	13 394	13 292	13 365
<b>16</b>	<b>Thüringen</b>	<b>374 484</b>	<b>379 103</b>	<b>383 039</b>	<b>385 845</b>	<b>389 467</b>	<b>388 831</b>	<b>387 934</b>

1) Regionalschlüssel gemäß amtlichem Gemeindeverzeichnis

**in den kreisfreien Städten und Landkreisen**

30.6.2020	30.6.2021	31.3.2022	30.6.2022	30.9.2022	31.12.2022	31.3.2023	30.6.2023	30.9.2023	31.12.2023	Schl.- Nr. <sup>1)</sup>
<b>Beschäftigte insgesamt</b>										
109 632	111 750	113 018	113 429	114 653	113 704	113 041	112 679	114 225	113 663	16051
36 324	37 187	38 639	38 400	38 851	38 675	38 441	38 247	39 030	38 701	16052
57 392	58 298	59 766	60 215	60 924	60 902	60 703	60 955	62 059	61 689	16053
14 663	14 541	14 363	14 317	14 423	14 287	14 342	14 171	14 168	13 992	16054
24 198	24 741	25 320	25 514	25 718	25 512	26 171	25 648	25 072	25 008	16055
21 829	21 877	x	x	x	x	x	x	x	x	16056
35 141	35 070	35 375	35 282	35 702	35 427	36 187	35 775	36 014	35 283	16061
29 398	29 670	29 567	29 564	29 855	29 466	29 347	30 072	30 375	29 911	16062
40 679	39 971	61 618	61 811	62 183	61 740	61 235	61 046	61 451	60 896	16063
34 945	35 326	35 520	35 723	36 426	35 921	34 697	34 849	35 537	35 324	16064
19 291	19 076	19 133	19 253	19 449	19 061	19 099	19 148	19 439	19 046	16065
43 293	43 512	43 455	43 494	44 080	43 296	43 159	43 045	43 617	42 819	16066
49 556	50 023	50 664	49 846	50 656	50 144	49 740	49 296	49 641	49 041	16067
23 335	23 248	23 362	23 445	23 427	22 961	23 008	23 152	23 028	22 694	16068
19 808	19 689	19 407	19 403	19 500	19 314	19 207	19 172	19 203	18 730	16069
37 818	38 738	39 695	39 971	40 511	40 449	40 438	40 718	41 244	40 661	16070
25 803	25 791	26 023	26 226	26 587	26 216	25 982	25 985	26 197	26 033	16071
20 414	19 939	19 861	19 744	19 899	19 593	19 514	19 556	19 666	19 044	16072
34 806	34 611	34 500	34 444	34 804	34 414	34 407	34 196	34 449	34 194	16073
26 865	26 869	26 874	26 893	27 221	26 774	26 790	26 628	26 852	26 364	16074
29 673	29 201	29 065	28 956	29 032	28 630	28 362	28 262	28 340	27 864	16075
29 501	29 271	29 405	29 380	29 672	29 180	29 188	29 128	29 253	29 015	16076
27 447	27 833	28 104	27 985	28 247	28 010	27 868	27 816	27 920	27 540	16077
<b>791 811</b>	<b>796 232</b>	<b>802 734</b>	<b>803 295</b>	<b>811 820</b>	<b>803 676</b>	<b>800 926</b>	<b>799 544</b>	<b>806 780</b>	<b>797 512</b>	<b>16</b>
<b>darunter weiblich</b>										
55 981	56 704	57 093	57 377	57 785	57 338	57 043	56 789	57 585	57 367	16051
19 940	20 141	20 664	20 525	20 744	20 669	20 487	20 316	20 533	20 420	16052
29 006	29 273	29 924	30 077	30 293	30 318	30 035	30 104	30 669	30 530	16053
8 263	8 168	8 074	8 009	8 059	8 004	8 024	7 890	7 911	7 797	16054
13 617	13 819	14 064	14 109	14 195	14 094	14 667	14 336	13 706	13 740	16055
10 642	10 575	x	x	x	x	x	x	x	x	16056
15 468	15 367	15 541	15 450	15 596	15 521	15 851	15 571	15 702	15 523	16061
13 907	13 940	14 016	14 019	14 114	14 003	13 976	14 322	14 380	14 204	16062
17 873	17 574	27 901	27 949	28 134	27 929	27 636	27 448	27 642	27 428	16063
17 814	17 899	18 015	18 093	18 457	18 285	17 511	17 563	17 995	17 837	16064
9 952	9 765	9 771	9 815	9 878	9 775	9 754	9 735	9 819	9 713	16065
21 040	21 082	21 109	21 124	21 371	21 024	21 024	20 903	21 170	20 836	16066
22 728	22 808	23 072	22 859	23 228	23 020	22 894	22 686	22 859	22 657	16067
9 960	9 944	10 033	10 125	10 103	10 019	10 036	10 092	10 009	9 950	16068
9 324	9 166	9 085	9 007	9 031	9 016	8 938	8 903	8 886	8 711	16069
15 873	16 166	16 631	16 755	16 874	16 872	16 808	16 883	17 029	16 966	16070
11 781	11 620	11 794	11 844	12 026	11 975	11 795	11 766	11 888	11 880	16071
9 474	9 210	9 181	9 106	9 158	9 077	9 036	9 051	9 136	8 921	16072
17 417	17 287	17 219	17 160	17 310	17 158	17 134	16 979	17 083	16 989	16073
12 112	12 113	12 156	12 140	12 298	12 141	12 163	12 074	12 202	12 063	16074
13 474	13 123	13 096	13 040	13 029	12 856	12 776	12 693	12 696	12 520	16075
13 468	13 250	13 265	13 216	13 273	13 143	13 096	13 061	13 110	13 061	16076
13 224	13 403	13 495	13 372	13 587	13 480	13 398	13 414	13 444	13 310	16077
<b>382 338</b>	<b>382 397</b>	<b>385 199</b>	<b>385 171</b>	<b>388 543</b>	<b>385 717</b>	<b>384 082</b>	<b>382 579</b>	<b>385 454</b>	<b>382 423</b>	<b>16</b>

Noch: 1. Sozialversicherungspflichtig Beschäftigte am Arbeitsort

Schl.- Nr. <sup>1)</sup>	Kreisfreie Stadt Landkreis Land	30.6.2013	30.6.2014	30.6.2015	30.6.2016	30.6.2017	30.6.2018	30.6.2019
<b>Veränderung zum Vorjahr in Prozent Beschäftigte insgesamt</b>								
16051	Stadt Erfurt	1,3	1,0	1,9	2,2	2,5	- 1,2	0,8
16052	Stadt Gera	- 1,1	0,8	- 1,1	- 0,1	1,4	0,7	0,2
16053	Stadt Jena	0,0	2,7	1,6	1,0	1,4	2,5	1,6
16054	Stadt Suhl	- 1,3	- 0,4	1,6	- 0,6	1,4	- 6,6	1,8
16055	Stadt Weimar	- 0,2	0,8	0,5	0,5	1,1	0,8	0,7
16056	Stadt Eisenach	- 5,3	4,0	3,5	- 0,8	0,3	- 1,0	- 3,2
16061	Eichsfeld	1,7	1,2	0,1	1,0	1,1	0,2	0,0
16062	Nordhausen	0,3	2,0	1,1	1,5	0,6	- 0,6	- 1,3
16063	Wartburgkreis	- 0,3	- 0,2	1,1	1,5	- 0,2	0,9	- 1,1
16064	Unstrut-Hainich-Kreis	2,2	2,3	0,4	1,3	1,1	1,7	- 0,9
16065	Kyffhäuserkreis	0,2	0,6	1,2	- 0,5	- 0,3	- 0,7	- 1,5
16066	Schmalkalden-Meiningen	- 0,6	1,2	0,4	- 0,4	1,0	0,8	1,5
16067	Gotha	1,1	1,1	0,7	0,4	1,4	3,9	- 0,7
16068	Sömmerda	2,6	1,9	0,4	3,8	- 0,2	2,2	- 1,6
16069	Hildburghausen	- 1,3	1,1	- 0,2	1,5	- 0,6	4,1	- 2,6
16070	Ilm-Kreis	- 1,2	- 0,8	- 0,7	0,9	1,9	0,9	- 0,9
16071	WeimarerLand	1,1	0,6	1,4	1,1	2,1	0,5	0,5
16072	Sonneberg	- 0,3	1,3	- 2,1	1,6	0,4	1,7	0,4
16073	Saalfeld-Rudolstadt	- 0,5	0,1	- 0,5	0,4	0,7	- 0,5	- 1,9
16074	Saale-Holzland-Kreis	- 1,4	0,8	- 1,3	1,2	0,9	- 0,7	1,1
16075	Saale-Orla-Kreis	- 0,9	0,3	- 0,7	0,0	- 0,1	- 0,6	- 0,1
16076	Greiz	0,2	1,3	0,6	0,1	0,9	0,5	- 0,6
16077	AltenburgerLand	- 0,1	0,3	- 1,7	1,0	0,2	1,1	0,4
<b>16</b>	<b>Thüringen</b>	<b>0,0</b>	<b>1,1</b>	<b>0,5</b>	<b>0,9</b>	<b>1,1</b>	<b>0,5</b>	<b>- 0,2</b>
<b>darunter weiblich</b>								
16051	Stadt Erfurt	1,6	1,0	1,8	1,7	2,3	- 2,6	1,3
16052	Stadt Gera	- 0,3	0,8	- 0,4	- 0,1	1,3	0,2	- 0,1
16053	Stadt Jena	0,6	3,1	1,7	1,2	1,1	0,7	1,1
16054	Stadt Suhl	- 1,6	- 1,5	2,8	- 0,5	1,5	- 5,3	2,5
16055	Stadt Weimar	0,3	0,3	0,2	- 0,5	1,6	0,1	0,1
16056	Stadt Eisenach	- 3,0	4,2	2,4	- 2,5	1,4	0,5	- 2,3
16061	Eichsfeld	0,7	1,5	0,4	0,3	1,1	0,3	0,9
16062	Nordhausen	0,1	1,5	1,3	2,1	1,1	- 0,3	- 1,4
16063	Wartburgkreis	0,6	0,4	1,4	2,7	0,8	- 0,3	- 2,0
16064	Unstrut-Hainich-Kreis	2,1	1,9	1,0	1,6	1,4	0,6	- 1,3
16065	Kyffhäuserkreis	0,8	1,0	2,6	- 0,4	0,1	- 0,3	- 2,3
16066	Schmalkalden-Meiningen	0,2	1,4	1,3	- 0,6	0,6	0,2	0,9
16067	Gotha	1,4	1,2	1,7	0,9	0,4	3,3	- 1,0
16068	Sömmerda	2,6	2,7	1,1	2,1	0,8	1,6	- 1,2
16069	Hildburghausen	- 0,7	1,2	1,8	0,9	- 1,1	2,5	- 2,3
16070	Ilm-Kreis	- 0,8	0,7	- 0,1	1,3	1,0	0,8	- 2,0
16071	WeimarerLand	0,8	0,9	1,8	- 0,1	1,6	- 0,3	0,8
16072	Sonneberg	0,0	1,4	- 2,3	1,2	0,1	1,3	- 1,5
16073	Saalfeld-Rudolstadt	- 0,6	0,5	0,6	0,4	- 0,3	- 1,1	- 1,2
16074	Saale-Holzland-Kreis	- 0,9	1,5	- 1,2	- 0,1	0,6	- 0,5	0,9
16075	Saale-Orla-Kreis	- 0,3	- 0,3	0,9	0,3	- 0,7	- 0,9	- 0,2
16076	Greiz	- 0,3	1,6	1,5	0,1	0,9	- 0,1	- 0,5
16077	AltenburgerLand	0,6	0,9	- 0,6	0,5	- 0,5	- 0,8	0,5
<b>16</b>	<b>Thüringen</b>	<b>0,4</b>	<b>1,2</b>	<b>1,0</b>	<b>0,7</b>	<b>0,9</b>	<b>- 0,2</b>	<b>- 0,2</b>

1) Regionalschlüssel gemäß amtlichem Gemeindeverzeichnis

in den kreisfreien Städten und Landkreisen

30.6.2020	30.6.2021	31.3.2022	30.6.2022	30.9.2022	31.12.2022	31.3.2023	30.6.2023	30.9.2023	31.12.2023	Schl.- Nr. <sup>1)</sup>
<b>Veränderung zum Vorjahr in Prozent</b>										
<b>Beschäftigte insgesamt</b>										
0,6	1,9	1,8	1,5	1,0	0,5	0,0	- 0,7	- 0,4	0,0	16051
- 1,1	2,4	4,3	3,3	1,8	- 0,1	- 0,5	- 0,4	0,5	0,1	16052
- 0,1	1,6	2,7	3,3	3,0	2,4	1,6	1,2	1,9	1,3	16053
- 2,9	- 0,8	- 1,0	- 1,5	- 2,0	- 1,4	- 0,1	- 1,0	- 1,8	- 2,1	16054
- 0,8	2,2	2,9	3,1	2,2	1,7	3,4	0,5	- 2,5	- 2,0	16055
- 4,3	0,2	x	x	x	x	x	x	x	x	16056
- 2,9	- 0,2	1,3	0,6	0,1	0,2	2,3	1,4	0,9	- 0,4	16061
- 1,6	0,9	- 0,2	- 0,4	- 0,4	- 0,9	- 0,7	1,7	1,7	1,5	16062
- 1,3	- 1,7	54,0	54,6	0,0	0,0	- 0,6	- 1,2	- 1,2	- 1,4	16063
- 2,6	1,1	1,2	1,1	1,1	0,9	- 2,3	- 2,4	- 2,4	- 1,7	16064
- 3,9	- 1,1	1,3	0,9	0,4	- 0,5	- 0,2	- 0,5	- 0,1	- 0,1	16065
- 2,2	0,5	0,3	0,0	0,0	- 0,3	- 0,7	- 1,0	- 1,1	- 1,1	16066
- 1,9	0,9	1,2	- 0,4	- 0,2	- 0,8	- 1,8	- 1,1	- 2,0	- 2,2	16067
- 2,5	- 0,4	0,9	0,8	0,0	- 0,6	- 1,5	- 1,2	- 1,7	- 1,2	16068
- 2,5	- 0,6	- 1,3	- 1,5	- 1,3	- 1,4	- 1,0	- 1,2	- 1,5	- 3,0	16069
- 1,9	2,4	3,0	3,2	2,8	2,6	1,9	1,9	1,8	0,5	16070
- 0,7	0,0	1,5	1,7	1,2	0,6	- 0,2	- 0,9	- 1,5	- 0,7	16071
- 6,0	- 2,3	- 0,3	- 1,0	- 0,7	- 1,2	- 1,7	- 1,0	- 1,2	- 2,8	16072
- 2,4	- 0,6	- 0,5	- 0,5	- 0,4	- 0,9	- 0,3	- 0,7	- 1,0	- 0,6	16073
- 0,3	0,0	0,1	0,1	0,2	- 0,2	- 0,3	- 1,0	- 1,4	- 1,5	16074
- 1,4	- 1,6	- 0,5	- 0,8	- 1,5	- 2,0	- 2,4	- 2,4	- 2,4	- 2,7	16075
- 2,1	- 0,8	0,6	0,4	0,4	- 0,7	- 0,7	- 0,9	- 1,4	- 0,6	16076
- 1,7	1,4	2,1	0,5	0,2	- 0,3	- 0,8	- 0,6	- 1,2	- 1,7	16077
- 1,6	0,6	1,1	0,9	0,6	0,1	- 0,2	- 0,5	- 0,6	- 0,8	16
<b>darunter weiblich</b>										
1,1	1,3	1,2	1,2	0,8	0,1	- 0,1	- 1,0	- 0,3	0,1	16051
- 1,1	1,0	2,7	1,9	0,8	- 0,1	- 0,9	- 1,0	- 1,0	- 1,2	16052
0,3	0,9	1,9	2,7	2,1	1,6	0,4	0,1	1,2	0,7	16053
- 3,5	- 1,1	- 1,4	- 1,9	- 2,5	- 1,9	- 0,6	- 1,5	- 1,8	- 2,6	16054
0,0	1,5	1,7	2,1	1,5	0,4	4,3	1,6	- 3,4	- 2,5	16055
- 3,5	- 0,6	x	x	x	x	x	x	x	x	16056
- 1,4	- 0,7	1,0	0,5	0,2	- 0,2	2,0	0,8	0,7	0,0	16061
- 1,2	0,2	0,3	0,6	0,2	- 0,5	- 0,3	2,2	1,9	1,4	16062
- 1,4	- 1,7	58,5	59,0	- 0,3	- 0,4	- 0,9	- 1,8	- 1,7	- 1,8	16063
- 2,6	0,5	1,2	1,1	1,1	0,9	- 2,8	- 2,9	- 2,5	- 2,5	16064
- 4,5	- 1,9	0,6	0,5	0,2	- 0,4	- 0,2	- 0,8	- 0,6	- 0,6	16065
- 1,8	0,2	0,4	0,2	0,1	- 0,4	- 0,4	- 1,0	- 0,9	- 0,9	16066
- 1,8	0,4	0,9	0,2	0,4	- 0,4	- 0,8	- 0,8	- 1,6	- 1,6	16067
- 3,0	- 0,2	1,7	1,8	1,2	1,1	0,0	- 0,3	- 0,9	- 0,7	16068
- 2,5	- 1,7	- 1,4	- 1,7	- 1,8	- 1,7	- 1,6	- 1,2	- 1,6	- 3,4	16069
- 2,7	1,8	3,2	3,6	2,2	1,8	1,1	0,8	0,9	0,6	16070
- 1,6	- 1,4	1,4	1,9	1,6	1,4	0,0	- 0,7	- 1,1	- 0,8	16071
- 6,7	- 2,8	- 0,5	- 1,1	- 1,0	- 1,1	- 1,6	- 0,6	- 0,2	- 1,7	16072
- 2,1	- 0,7	- 0,7	- 0,7	- 0,8	- 1,1	- 0,5	- 1,1	- 1,3	- 1,0	16073
- 0,2	0,0	0,5	0,2	0,6	0,0	0,1	- 0,5	- 0,8	- 0,6	16074
- 1,6	- 2,6	- 0,5	- 0,6	- 1,9	- 2,6	- 2,4	- 2,7	- 2,6	- 2,6	16075
- 2,8	- 1,6	- 0,6	- 0,3	- 0,5	- 1,4	- 1,3	- 1,2	- 1,2	- 0,6	16076
- 1,1	1,4	1,9	- 0,2	0,6	- 0,2	- 0,7	0,3	- 1,1	- 1,3	16077
- 1,4	0,0	0,8	0,7	0,4	- 0,1	- 0,3	- 0,7	- 0,8	- 0,9	16

Noch: 1. Sozialversicherungspflichtig Beschäftigte am Arbeitsort

Schl.- Nr. <sup>1)</sup>	Kreisfreie Stadt Landkreis Land	30.6.2013	30.6.2014	30.6.2015	30.6.2016	30.6.2017	30.6.2018	30.6.2019
<b>Anteil an Thüringen in Prozent Beschäftigte insgesamt</b>								
16051	Stadt Erfurt	13,1	13,1	13,3	13,5	13,6	13,4	13,5
16052	Stadt Gera	4,7	4,6	4,6	4,5	4,5	4,5	4,6
16053	Stadt Jena	6,7	6,8	6,9	6,9	6,9	7,0	7,1
16054	Stadt Suhl	2,0	2,0	2,0	2,0	2,0	1,8	1,9
16055	Stadt Weimar	3,0	3,0	3,0	3,0	3,0	3,0	3,0
16056	Stadt Eisenach	2,9	3,0	3,0	3,0	3,0	2,9	2,8
16061	Eichsfeld	4,5	4,5	4,5	4,5	4,5	4,5	4,5
16062	Nordhausen	3,7	3,8	3,8	3,8	3,8	3,8	3,7
16063	Wartburgkreis	5,2	5,2	5,2	5,2	5,2	5,2	5,1
16064	Unstrut-Hainich-Kreis	4,4	4,4	4,4	4,4	4,4	4,5	4,5
16065	Kyffhäuserkreis	2,6	2,6	2,6	2,6	2,6	2,5	2,5
16066	Schmalkalden-Meiningen	5,5	5,5	5,5	5,4	5,4	5,4	5,5
16067	Gotha	6,1	6,1	6,1	6,1	6,1	6,3	6,3
16068	Sömmerda	2,9	2,9	2,9	3,0	3,0	3,0	3,0
16069	Hildburghausen	2,5	2,5	2,5	2,5	2,5	2,6	2,5
16070	Ilm-Kreis	4,9	4,8	4,8	4,8	4,8	4,8	4,8
16071	WeimarerLand	3,2	3,1	3,2	3,2	3,2	3,2	3,2
16072	Sonneberg	2,7	2,7	2,7	2,7	2,7	2,7	2,7
16073	Saalfeld-Rudolstadt	4,7	4,6	4,6	4,6	4,6	4,5	4,4
16074	Saale-Holzland-Kreis	3,4	3,4	3,3	3,4	3,3	3,3	3,3
16075	Saale-Orla-Kreis	3,9	3,9	3,9	3,8	3,8	3,7	3,7
16076	Greiz	3,8	3,8	3,8	3,8	3,8	3,8	3,7
16077	AltenburgerLand	3,6	3,5	3,5	3,5	3,4	3,4	3,5
<b>16</b>	<b>Thüringen</b>	<b>100</b>	<b>100</b>	<b>100</b>	<b>100</b>	<b>100</b>	<b>100</b>	<b>100</b>
<b>darunter weiblich</b>								
16051	Stadt Erfurt	14,0	14,0	14,1	14,2	14,4	14,1	14,3
16052	Stadt Gera	5,3	5,3	5,2	5,2	5,2	5,2	5,2
16053	Stadt Jena	7,1	7,2	7,2	7,3	7,3	7,4	7,5
16054	Stadt Suhl	2,3	2,2	2,3	2,3	2,3	2,1	2,2
16055	Stadt Weimar	3,6	3,5	3,5	3,5	3,5	3,5	3,5
16056	Stadt Eisenach	2,8	2,9	3,0	2,9	2,9	2,9	2,8
16061	Eichsfeld	4,0	4,0	4,0	4,0	4,0	4,0	4,0
16062	Nordhausen	3,6	3,6	3,6	3,7	3,7	3,7	3,6
16063	Wartburgkreis	4,7	4,7	4,7	4,8	4,8	4,8	4,7
16064	Unstrut-Hainich-Kreis	4,6	4,7	4,7	4,7	4,7	4,8	4,7
16065	Kyffhäuserkreis	2,8	2,8	2,8	2,8	2,8	2,7	2,7
16066	Schmalkalden-Meiningen	5,5	5,5	5,5	5,4	5,4	5,5	5,5
16067	Gotha	5,8	5,8	5,8	5,8	5,8	6,0	6,0
16068	Sömmerda	2,6	2,6	2,6	2,6	2,6	2,7	2,6
16069	Hildburghausen	2,5	2,5	2,5	2,5	2,5	2,5	2,5
16070	Ilm-Kreis	4,3	4,3	4,2	4,2	4,2	4,3	4,2
16071	WeimarerLand	3,1	3,0	3,1	3,0	3,1	3,1	3,1
16072	Sonneberg	2,7	2,7	2,6	2,6	2,6	2,7	2,6
16073	Saalfeld-Rudolstadt	4,8	4,8	4,7	4,7	4,7	4,6	4,6
16074	Saale-Holzland-Kreis	3,2	3,2	3,1	3,1	3,1	3,1	3,1
16075	Saale-Orla-Kreis	3,7	3,6	3,6	3,6	3,6	3,5	3,5
16076	Greiz	3,6	3,6	3,6	3,6	3,6	3,6	3,6
16077	AltenburgerLand	3,6	3,6	3,5	3,5	3,4	3,4	3,4
<b>16</b>	<b>Thüringen</b>	<b>100</b>	<b>100</b>	<b>100</b>	<b>100</b>	<b>100</b>	<b>100</b>	<b>100</b>

1) Regionalschlüssel gemäß amtlichem Gemeindeverzeichnis





## 2. Sozialversicherungspflichtig Beschäftigte am Wohnort

Schl.- Nr. <sup>1)</sup>	Kreisfreie Stadt Landkreis Land	30.6.2013	30.6.2014	30.6.2015	30.6.2016	30.6.2017	30.6.2018	30.6.2019
<b>Beschäftigte insgesamt</b>								
16051	Stadt Erfurt	75 454	76 696	78 255	80 111	82 725	84 408	85 567
16052	Stadt Gera	33 825	33 801	33 631	34 034	34 489	34 748	34 640
16053	Stadt Jena	37 982	38 524	38 738	39 644	40 680	41 550	42 245
16054	Stadt Suhl	13 503	13 419	13 329	13 182	13 209	13 202	13 909
16055	Stadt Weimar	21 315	21 489	21 763	22 534	22 933	23 385	23 765
16056	Stadt Eisenach	15 862	16 179	16 596	16 698	16 879	16 970	16 952
16061	Eichsfeld	42 309	42 088	42 106	42 109	42 265	42 337	42 221
16062	Nordhausen	31 900	32 004	31 966	32 321	32 531	32 489	32 332
16063	Wartburgkreis	53 820	53 756	53 568	53 524	53 461	53 295	51 540
16064	Unstrut-Hainich-Kreis	40 566	40 897	40 808	41 204	41 503	41 647	41 297
16065	Kyffhäuserkreis	28 635	28 713	28 565	28 738	28 656	28 508	28 292
16066	Schmalkalden-Meiningen	50 844	51 073	51 193	50 907	51 016	51 011	52 232
16067	Gotha	54 182	54 701	55 165	55 471	56 030	56 809	56 797
16068	Sömmerda	28 958	28 965	28 868	28 736	28 459	28 205	27 813
16069	Hildburghausen	28 631	28 722	28 486	28 407	28 330	28 200	28 027
16070	Ilm-Kreis	41 555	41 733	41 818	42 361	42 802	43 202	42 497
16071	WeimarerLand	33 665	33 656	33 647	33 870	34 214	34 318	34 285
16072	Sonneberg	23 988	23 967	23 506	23 370	23 355	23 476	24 177
16073	Saalfeld-Rudolstadt	43 424	43 306	43 158	43 081	43 157	43 016	42 158
16074	Saale-Holzland-Kreis	34 097	34 194	34 043	34 016	34 247	34 290	34 323
16075	Saale-Orla-Kreis	34 406	34 425	34 277	34 223	34 096	34 026	34 029
16076	Greiz	38 277	38 354	38 212	38 135	38 141	38 312	38 012
16077	AltenburgerLand	34 135	34 056	33 663	33 854	33 932	34 124	33 980
<b>16</b>	<b>Thüringen</b>	<b>841 333</b>	<b>844 718</b>	<b>845 361</b>	<b>850 530</b>	<b>857 110</b>	<b>861 528</b>	<b>861 090</b>
<b>darunter weiblich</b>								
16051	Stadt Erfurt	37 457	38 119	38 889	39 562	40 660	40 981	41 368
16052	Stadt Gera	16 571	16 535	16 555	16 641	16 824	16 743	16 646
16053	Stadt Jena	18 703	18 903	18 972	19 290	19 645	19 892	20 136
16054	Stadt Suhl	6 704	6 691	6 680	6 560	6 580	6 511	6 833
16055	Stadt Weimar	10 737	10 881	10 982	11 276	11 486	11 620	11 691
16056	Stadt Eisenach	7 433	7 610	7 762	7 814	7 926	7 916	7 893
16061	Eichsfeld	19 107	19 095	19 265	19 330	19 522	19 566	19 641
16062	Nordhausen	14 823	14 862	14 922	15 104	15 215	15 151	15 091
16063	Wartburgkreis	24 212	24 385	24 601	24 693	24 740	24 623	23 906
16064	Unstrut-Hainich-Kreis	18 701	18 912	19 105	19 356	19 522	19 516	19 365
16065	Kyffhäuserkreis	12 831	13 007	13 081	13 195	13 212	13 183	13 118
16066	Schmalkalden-Meiningen	23 996	24 117	24 437	24 278	24 414	24 247	24 778
16067	Gotha	25 285	25 614	25 976	26 214	26 327	26 635	26 550
16068	Sömmerda	13 488	13 591	13 682	13 643	13 527	13 327	13 156
16069	Hildburghausen	13 470	13 568	13 552	13 537	13 494	13 352	13 276
16070	Ilm-Kreis	19 307	19 450	19 585	19 805	20 007	20 096	19 800
16071	WeimarerLand	16 354	16 425	16 560	16 609	16 747	16 733	16 678
16072	Sonneberg	11 169	11 175	11 066	11 016	10 943	10 980	11 310
16073	Saalfeld-Rudolstadt	20 332	20 413	20 529	20 517	20 537	20 370	20 015
16074	Saale-Holzland-Kreis	16 424	16 557	16 558	16 476	16 542	16 505	16 529
16075	Saale-Orla-Kreis	16 059	16 032	16 118	16 120	16 037	15 990	15 986
16076	Greiz	18 304	18 379	18 441	18 403	18 445	18 492	18 340
16077	AltenburgerLand	15 615	15 646	15 570	15 686	15 799	15 867	15 806
<b>16</b>	<b>Thüringen</b>	<b>397 082</b>	<b>399 967</b>	<b>402 888</b>	<b>405 125</b>	<b>408 151</b>	<b>408 296</b>	<b>407 912</b>

1) Regionalschlüssel gemäß amtlichem Gemeindeverzeichnis

**in den kreisfreien Städten und Landkreisen**

30.6.2020	30.6.2021	31.3.2022	30.6.2022	30.9.2022	31.12.2022	31.3.2023	30.6.2023	30.9.2023	31.12.2023	Schl.- Nr. <sup>1)</sup>
<b>Beschäftigte insgesamt</b>										
85 385	86 859	87 714	87 831	88 759	88 319	88 198	88 255	88 993	88 633	16051
34 032	34 277	35 185	35 112	35 528	35 279	35 213	35 238	35 535	35 326	16052
41 951	42 670	43 239	43 350	43 737	43 516	43 495	43 492	43 738	43 613	16053
13 512	13 425	13 538	13 503	13 630	13 531	13 483	13 444	13 474	13 348	16054
23 724	24 118	24 499	24 714	24 812	24 656	24 598	24 595	24 730	24 613	16055
16 548	16 471	x	x	x	x	x	x	x	x	16056
41 364	41 345	41 553	41 495	42 087	41 752	43 415	43 256	43 609	43 085	16061
31 623	31 846	31 765	31 834	32 214	31 813	31 793	31 797	32 040	31 685	16062
50 211	49 902	66 738	66 732	67 382	66 953	66 632	66 347	66 848	66 267	16063
40 434	40 580	40 659	40 756	41 314	40 805	38 969	38 968	39 512	39 056	16064
27 615	27 645	27 663	27 761	28 065	27 625	27 576	27 616	27 859	27 344	16065
51 232	50 908	50 825	50 894	51 324	50 749	50 585	50 454	50 778	50 179	16066
55 878	56 506	57 391	57 186	57 976	57 278	56 909	56 859	57 325	56 633	16067
27 034	26 972	27 252	27 312	27 667	27 357	27 394	27 445	27 672	27 367	16068
27 415	27 222	27 022	26 946	27 186	26 901	26 780	26 685	26 834	26 389	16069
41 775	42 165	42 642	42 721	43 270	43 035	42 840	42 842	43 203	42 954	16070
34 148	34 243	34 431	34 501	34 860	34 583	34 470	34 355	34 661	34 429	16071
23 373	23 165	23 299	23 228	23 514	23 282	23 230	23 248	23 465	23 114	16072
41 224	40 946	41 002	40 834	41 154	40 720	40 514	40 372	40 638	40 222	16073
33 852	33 902	34 126	34 201	34 528	34 308	34 288	34 245	34 639	34 212	16074
33 458	33 241	33 090	33 088	33 295	32 833	32 679	32 618	32 861	32 389	16075
37 134	37 052	37 077	37 058	37 455	37 004	36 786	36 662	36 948	36 595	16076
33 284	33 388	33 573	33 607	33 996	33 672	33 501	33 534	33 678	33 332	16077
<b>846 206</b>	<b>848 848</b>	<b>854 283</b>	<b>854 664</b>	<b>863 753</b>	<b>855 971</b>	<b>853 348</b>	<b>852 327</b>	<b>859 040</b>	<b>850 785</b>	<b>16</b>
<b>darunter weiblich</b>										
41 238	41 760	42 162	42 074	42 471	42 342	42 310	42 255	42 495	42 411	16051
16 375	16 346	16 639	16 587	16 741	16 668	16 595	16 543	16 642	16 565	16052
19 928	20 130	20 379	20 387	20 460	20 396	20 382	20 375	20 489	20 463	16053
6 587	6 527	6 597	6 575	6 627	6 597	6 565	6 540	6 530	6 501	16054
11 673	11 755	11 947	12 056	12 107	12 031	12 004	11 948	11 998	11 997	16055
7 681	7 640	x	x	x	x	x	x	x	x	16056
19 328	19 304	19 391	19 327	19 618	19 507	20 235	20 094	20 243	20 116	16061
14 820	14 890	14 987	14 979	15 149	15 001	14 946	14 900	14 953	14 873	16062
23 333	23 182	30 992	30 935	31 260	31 086	30 903	30 693	30 932	30 701	16063
19 035	19 011	19 152	19 195	19 435	19 235	18 384	18 322	18 558	18 453	16064
12 894	12 844	12 870	12 871	12 957	12 862	12 807	12 793	12 855	12 728	16065
24 339	24 081	24 112	24 093	24 247	24 058	23 982	23 846	23 914	23 722	16066
26 242	26 549	26 994	26 852	27 216	26 942	26 686	26 595	26 802	26 572	16067
12 781	12 718	12 895	12 916	13 035	12 997	12 990	12 953	13 016	12 953	16068
13 048	12 968	12 862	12 789	12 861	12 768	12 659	12 604	12 644	12 492	16069
19 455	19 530	19 792	19 763	19 952	19 868	19 705	19 709	19 857	19 803	16070
16 616	16 586	16 718	16 728	16 888	16 823	16 764	16 647	16 784	16 734	16071
10 958	10 781	10 874	10 790	10 919	10 871	10 829	10 798	10 920	10 806	16072
19 629	19 409	19 458	19 376	19 524	19 359	19 269	19 160	19 247	19 093	16073
16 316	16 339	16 469	16 514	16 601	16 527	16 464	16 427	16 575	16 447	16074
15 675	15 516	15 545	15 513	15 562	15 407	15 335	15 248	15 321	15 165	16075
17 961	17 886	17 859	17 812	17 946	17 803	17 691	17 553	17 635	17 525	16076
15 582	15 602	15 687	15 660	15 842	15 735	15 626	15 634	15 682	15 575	16077
<b>401 494</b>	<b>401 354</b>	<b>404 381</b>	<b>403 792</b>	<b>407 418</b>	<b>404 883</b>	<b>403 131</b>	<b>401 637</b>	<b>404 092</b>	<b>401 695</b>	<b>16</b>

Noch: 2. Sozialversicherungspflichtig Beschäftigte am Wohnort

Schl.- Nr. <sup>1)</sup>	Kreisfreie Stadt Landkreis Land	30.6.2013	30.6.2014	30.6.2015	30.6.2016	30.6.2017	30.6.2018	30.6.2019
<b>Veränderung zum Vorjahr in Prozent</b>								
<b>Beschäftigte insgesamt</b>								
16051	Stadt Erfurt	2,4	1,6	2,0	2,4	3,3	2,0	1,4
16052	Stadt Gera	- 0,6	- 0,1	- 0,5	1,2	1,3	0,8	- 0,3
16053	Stadt Jena	0,6	1,4	0,6	2,3	2,6	2,1	1,7
16054	Stadt Suhl	- 2,0	- 0,6	- 0,7	- 1,1	0,2	- 0,1	5,4
16055	Stadt Weimar	1,1	0,8	1,3	3,5	1,8	2,0	1,6
16056	Stadt Eisenach	- 0,6	2,0	2,6	0,6	1,1	0,5	- 0,1
16061	Eichsfeld	- 0,6	- 0,5	0,0	0,0	0,4	0,2	- 0,3
16062	Nordhausen	- 0,3	0,3	- 0,1	1,1	0,6	- 0,1	- 0,5
16063	Wartburgkreis	- 1,6	- 0,1	- 0,3	- 0,1	- 0,1	- 0,3	- 3,3
16064	Unstrut-Hainich-Kreis	0,0	0,8	- 0,2	1,0	0,7	0,3	- 0,8
16065	Kyffhäuserkreis	- 0,3	0,3	- 0,5	0,6	- 0,3	- 0,5	- 0,8
16066	Schmalkalden-Meiningen	- 0,8	0,5	0,2	- 0,6	0,2	0,0	2,4
16067	Gotha	- 0,1	1,0	0,8	0,6	1,0	1,4	0,0
16068	Sömmerda	0,3	0,0	- 0,3	- 0,5	- 1,0	- 0,9	- 1,4
16069	Hildburghausen	- 1,0	0,3	- 0,8	- 0,3	- 0,3	- 0,5	- 0,6
16070	Ilm-Kreis	- 0,4	0,4	0,2	1,3	1,0	0,9	- 1,6
16071	WeimarerLand	0,6	0,0	0,0	0,7	1,0	0,3	- 0,1
16072	Sonneberg	- 1,6	- 0,1	- 1,9	- 0,6	- 0,1	0,5	3,0
16073	Saalfeld-Rudolstadt	- 1,3	- 0,3	- 0,3	- 0,2	0,2	- 0,3	- 2,0
16074	Saale-Holzland-Kreis	- 1,2	0,3	- 0,4	- 0,1	0,7	0,1	0,1
16075	Saale-Orla-Kreis	- 1,1	0,1	- 0,4	- 0,2	- 0,4	- 0,2	0,0
16076	Greiz	- 1,4	0,2	- 0,4	- 0,2	0,0	0,4	- 0,8
16077	AltenburgerLand	- 1,1	- 0,2	- 1,2	0,6	0,2	0,6	- 0,4
<b>16</b>	<b>Thüringen</b>	<b>- 0,3</b>	<b>0,4</b>	<b>0,1</b>	<b>0,6</b>	<b>0,8</b>	<b>0,5</b>	<b>- 0,1</b>
<b>darunter weiblich</b>								
16051	Stadt Erfurt	2,1	1,8	2,0	1,7	2,8	0,8	0,9
16052	Stadt Gera	- 0,1	- 0,2	0,1	0,5	1,1	- 0,5	- 0,6
16053	Stadt Jena	0,6	1,1	0,4	1,7	1,8	1,3	1,2
16054	Stadt Suhl	- 1,1	- 0,2	- 0,2	- 1,8	0,3	- 1,0	4,9
16055	Stadt Weimar	1,0	1,3	0,9	2,7	1,9	1,2	0,6
16056	Stadt Eisenach	0,8	2,4	2,0	0,7	1,4	- 0,1	- 0,3
16061	Eichsfeld	- 0,3	- 0,1	0,9	0,3	1,0	0,2	0,4
16062	Nordhausen	0,2	0,3	0,4	1,2	0,7	- 0,4	- 0,4
16063	Wartburgkreis	- 1,2	0,7	0,9	0,4	0,2	- 0,5	- 2,9
16064	Unstrut-Hainich-Kreis	0,4	1,1	1,0	1,3	0,9	0,0	- 0,8
16065	Kyffhäuserkreis	0,5	1,4	0,6	0,9	0,1	- 0,2	- 0,5
16066	Schmalkalden-Meiningen	- 0,3	0,5	1,3	- 0,7	0,6	- 0,7	2,2
16067	Gotha	0,7	1,3	1,4	0,9	0,4	1,2	- 0,3
16068	Sömmerda	1,1	0,8	0,7	- 0,3	- 0,9	- 1,5	- 1,3
16069	Hildburghausen	- 0,4	0,7	- 0,1	- 0,1	- 0,3	- 1,1	- 0,6
16070	Ilm-Kreis	- 0,1	0,7	0,7	1,1	1,0	0,4	- 1,5
16071	WeimarerLand	0,4	0,4	0,8	0,3	0,8	- 0,1	- 0,3
16072	Sonneberg	- 1,3	0,1	- 1,0	- 0,5	- 0,7	0,3	3,0
16073	Saalfeld-Rudolstadt	- 1,1	0,4	0,6	- 0,1	0,1	- 0,8	- 1,7
16074	Saale-Holzland-Kreis	- 0,3	0,8	0,0	- 0,5	0,4	- 0,2	0,1
16075	Saale-Orla-Kreis	- 0,8	- 0,2	0,5	0,0	- 0,5	- 0,3	0,0
16076	Greiz	- 1,0	0,4	0,3	- 0,2	0,2	0,3	- 0,8
16077	AltenburgerLand	- 0,6	0,2	- 0,5	0,7	0,7	0,4	- 0,4
<b>16</b>	<b>Thüringen</b>	<b>0,0</b>	<b>0,7</b>	<b>0,7</b>	<b>0,6</b>	<b>0,7</b>	<b>0,0</b>	<b>- 0,1</b>

1) Regionalschlüssel gemäß amtlichem Gemeindeverzeichnis

in den kreisfreien Städten und Landkreisen

30.6.2020	30.6.2021	31.3.2022	30.6.2022	30.9.2022	31.12.2022	31.3.2023	30.6.2023	30.9.2023	31.12.2023	Schl.- Nr. <sup>1)</sup>
<b>Veränderung zum Vorjahr in Prozent</b>										
<b>Beschäftigte insgesamt</b>										
- 0,2	1,7	1,6	1,1	1,0	0,4	0,6	0,5	0,3	0,4	16051
- 1,8	0,7	2,5	2,4	1,7	0,3	0,1	0,4	0,0	0,1	16052
- 0,7	1,7	1,8	1,6	1,4	0,6	0,6	0,3	0,0	0,2	16053
- 2,9	- 0,6	1,0	0,6	- 0,2	- 0,5	- 0,4	- 0,4	- 1,1	- 1,4	16054
- 0,2	1,7	2,0	2,5	1,6	0,7	0,4	- 0,5	- 0,3	- 0,2	16055
- 2,4	- 0,5	x	x	x	x	x	x	x	x	16056
- 2,0	0,0	0,6	0,4	0,4	0,1	4,5	4,2	3,6	3,2	16061
- 2,2	0,7	0,2	0,0	0,2	- 0,3	0,1	- 0,1	- 0,5	- 0,4	16062
- 2,6	- 0,6	33,7	33,7	0,2	0,0	- 0,2	- 0,6	- 0,8	- 1,0	16063
- 2,1	0,4	0,8	0,4	0,1	0,0	- 4,2	- 4,4	- 4,4	- 4,3	16064
- 2,4	0,1	0,7	0,4	- 0,1	- 0,4	- 0,3	- 0,5	- 0,7	- 1,0	16065
- 1,9	- 0,6	0,0	0,0	- 0,3	- 0,6	- 0,5	- 0,9	- 1,1	- 1,1	16066
- 1,6	1,1	1,6	1,2	0,8	0,0	- 0,8	- 0,6	- 1,1	- 1,1	16067
- 2,8	- 0,2	1,5	1,3	1,2	1,0	0,5	0,5	0,0	0,0	16068
- 2,2	- 0,7	- 0,8	- 1,0	- 0,9	- 0,9	- 0,9	- 1,0	- 1,3	- 1,9	16069
- 1,7	0,9	1,4	1,3	1,2	0,8	0,5	0,3	- 0,2	- 0,2	16070
- 0,4	0,3	0,5	0,8	0,3	0,0	0,1	- 0,4	- 0,6	- 0,4	16071
- 3,3	- 0,9	0,9	0,3	0,4	0,0	- 0,3	0,1	- 0,2	- 0,7	16072
- 2,2	- 0,7	0,2	- 0,3	- 0,6	- 1,0	- 1,2	- 1,1	- 1,3	- 1,2	16073
- 1,4	0,1	1,0	0,9	0,5	0,3	0,5	0,1	0,3	- 0,3	16074
- 1,7	- 0,6	- 0,3	- 0,5	- 1,0	- 1,5	- 1,2	- 1,4	- 1,3	- 1,4	16075
- 2,3	- 0,2	0,3	0,0	- 0,1	- 0,5	- 0,8	- 1,1	- 1,4	- 1,1	16076
- 2,0	0,3	0,9	0,7	0,3	- 0,1	- 0,2	- 0,2	- 0,9	- 1,0	16077
- 1,7	0,3	0,9	0,7	0,4	0,0	- 0,1	- 0,3	- 0,5	- 0,6	16
<b>darunter weiblich</b>										
- 0,3	1,3	1,4	0,8	0,7	0,1	0,4	0,4	0,1	0,2	16051
- 1,6	- 0,2	1,5	1,5	0,9	0,1	- 0,3	- 0,3	- 0,6	- 0,6	16052
- 1,0	1,0	1,5	1,3	0,8	0,2	0,0	- 0,1	0,1	0,3	16053
- 3,6	- 0,9	0,8	0,7	- 0,2	- 0,2	- 0,5	- 0,5	- 1,5	- 1,5	16054
- 0,2	0,7	1,7	2,6	1,8	0,6	0,5	- 0,9	- 0,9	- 0,3	16055
- 2,7	- 0,5	x	x	x	x	x	x	x	x	16056
- 1,6	- 0,1	0,1	0,1	0,5	0,3	4,4	4,0	3,2	3,1	16061
- 1,8	0,5	0,8	0,6	0,7	- 0,1	- 0,3	- 0,5	- 1,3	- 0,9	16062
- 2,4	- 0,6	33,4	33,4	0,2	- 0,1	- 0,3	- 0,8	- 1,0	- 1,2	16063
- 1,7	- 0,1	1,1	1,0	0,5	0,0	- 4,0	- 4,5	- 4,5	- 4,1	16064
- 1,7	- 0,4	0,4	0,2	- 0,4	- 0,6	- 0,5	- 0,6	- 0,8	- 1,0	16065
- 1,8	- 1,1	- 0,1	0,0	- 0,4	- 0,6	- 0,5	- 1,0	- 1,4	- 1,4	16066
- 1,2	1,2	1,5	1,1	0,7	- 0,3	- 1,1	- 1,0	- 1,5	- 1,4	16067
- 2,9	- 0,5	1,7	1,6	1,3	1,5	0,7	0,3	- 0,1	- 0,3	16068
- 1,7	- 0,6	- 0,8	- 1,4	- 1,4	- 1,6	- 1,6	- 1,4	- 1,7	- 2,2	16069
- 1,7	0,4	1,5	1,2	0,8	0,1	- 0,4	- 0,3	- 0,5	- 0,3	16070
- 0,4	- 0,2	0,6	0,9	0,5	0,1	0,3	- 0,5	- 0,6	- 0,5	16071
- 3,1	- 1,6	0,9	0,1	0,2	0,1	- 0,4	0,1	0,0	- 0,6	16072
- 1,9	- 1,1	0,1	- 0,2	- 0,6	- 0,9	- 1,0	- 1,1	- 1,4	- 1,4	16073
- 1,3	0,1	1,0	1,1	0,4	0,1	0,0	- 0,5	- 0,2	- 0,5	16074
- 1,9	- 1,0	- 0,1	0,0	- 0,9	- 1,5	- 1,4	- 1,7	- 1,5	- 1,6	16075
- 2,1	- 0,4	- 0,2	- 0,4	- 0,6	- 1,0	- 0,9	- 1,5	- 1,7	- 1,6	16076
- 1,4	0,1	0,7	0,4	0,2	- 0,2	- 0,4	- 0,2	- 1,0	- 1,0	16077
- 1,6	0,0	0,8	0,6	0,3	- 0,2	- 0,3	- 0,5	- 0,8	- 0,8	16

Noch: 2. Sozialversicherungspflichtig Beschäftigte am Wohnort

Schl.- Nr. <sup>1)</sup>	Kreisfreie Stadt Landkreis Land	30.6.2013	30.6.2014	30.6.2015	30.6.2016	30.6.2017	30.6.2018	30.6.2019
<b>Anteil an Thüringen in Prozent Beschäftigte insgesamt</b>								
16051	Stadt Erfurt	9,0	9,1	9,3	9,4	9,7	9,8	9,9
16052	Stadt Gera	4,0	4,0	4,0	4,0	4,0	4,0	4,0
16053	Stadt Jena	4,5	4,6	4,6	4,7	4,7	4,8	4,9
16054	Stadt Suhl	1,6	1,6	1,6	1,5	1,5	1,5	1,6
16055	Stadt Weimar	2,5	2,5	2,6	2,6	2,7	2,7	2,8
16056	Stadt Eisenach	1,9	1,9	2,0	2,0	2,0	2,0	2,0
16061	Eichsfeld	5,0	5,0	5,0	5,0	4,9	4,9	4,9
16062	Nordhausen	3,8	3,8	3,8	3,8	3,8	3,8	3,8
16063	Wartburgkreis	6,4	6,4	6,3	6,3	6,2	6,2	6,0
16064	Unstrut-Hainich-Kreis	4,8	4,8	4,8	4,8	4,8	4,8	4,8
16065	Kyffhäuserkreis	3,4	3,4	3,4	3,4	3,3	3,3	3,3
16066	Schmalkalden-Meiningen	6,0	6,0	6,1	6,0	6,0	5,9	6,1
16067	Gotha	6,4	6,5	6,5	6,5	6,5	6,6	6,6
16068	Sömmerda	3,4	3,4	3,4	3,4	3,3	3,3	3,2
16069	Hildburghausen	3,4	3,4	3,4	3,3	3,3	3,3	3,3
16070	Ilm-Kreis	4,9	4,9	4,9	5,0	5,0	5,0	4,9
16071	WeimarerLand	4,0	4,0	4,0	4,0	4,0	4,0	4,0
16072	Sonneberg	2,9	2,8	2,8	2,7	2,7	2,7	2,8
16073	Saalfeld-Rudolstadt	5,2	5,1	5,1	5,1	5,0	5,0	4,9
16074	Saale-Holzland-Kreis	4,1	4,0	4,0	4,0	4,0	4,0	4,0
16075	Saale-Orla-Kreis	4,1	4,1	4,1	4,0	4,0	3,9	4,0
16076	Greiz	4,5	4,5	4,5	4,5	4,4	4,4	4,4
16077	AltenburgerLand	4,1	4,0	4,0	4,0	4,0	4,0	3,9
<b>16</b>	<b>Thüringen</b>	<b>100</b>	<b>100</b>	<b>100</b>	<b>100</b>	<b>100</b>	<b>100</b>	<b>100</b>
<b>darunter weiblich</b>								
16051	Stadt Erfurt	9,4	9,5	9,7	9,8	10,0	10,0	10,1
16052	Stadt Gera	4,2	4,1	4,1	4,1	4,1	4,1	4,1
16053	Stadt Jena	4,7	4,7	4,7	4,8	4,8	4,9	4,9
16054	Stadt Suhl	1,7	1,7	1,7	1,6	1,6	1,6	1,7
16055	Stadt Weimar	2,7	2,7	2,7	2,8	2,8	2,8	2,9
16056	Stadt Eisenach	1,9	1,9	1,9	1,9	1,9	1,9	1,9
16061	Eichsfeld	4,8	4,8	4,8	4,8	4,8	4,8	4,8
16062	Nordhausen	3,7	3,7	3,7	3,7	3,7	3,7	3,7
16063	Wartburgkreis	6,1	6,1	6,1	6,1	6,1	6,0	5,9
16064	Unstrut-Hainich-Kreis	4,7	4,7	4,7	4,8	4,8	4,8	4,7
16065	Kyffhäuserkreis	3,2	3,3	3,2	3,3	3,2	3,2	3,2
16066	Schmalkalden-Meiningen	6,0	6,0	6,1	6,0	6,0	5,9	6,1
16067	Gotha	6,4	6,4	6,4	6,5	6,5	6,5	6,5
16068	Sömmerda	3,4	3,4	3,4	3,4	3,3	3,3	3,2
16069	Hildburghausen	3,4	3,4	3,4	3,3	3,3	3,3	3,3
16070	Ilm-Kreis	4,9	4,9	4,9	4,9	4,9	4,9	4,9
16071	WeimarerLand	4,1	4,1	4,1	4,1	4,1	4,1	4,1
16072	Sonneberg	2,8	2,8	2,7	2,7	2,7	2,7	2,8
16073	Saalfeld-Rudolstadt	5,1	5,1	5,1	5,1	5,0	5,0	4,9
16074	Saale-Holzland-Kreis	4,1	4,1	4,1	4,1	4,1	4,0	4,1
16075	Saale-Orla-Kreis	4,0	4,0	4,0	4,0	3,9	3,9	3,9
16076	Greiz	4,6	4,6	4,6	4,5	4,5	4,5	4,5
16077	AltenburgerLand	3,9	3,9	3,9	3,9	3,9	3,9	3,9
<b>16</b>	<b>Thüringen</b>	<b>100</b>	<b>100</b>	<b>100</b>	<b>100</b>	<b>100</b>	<b>100</b>	<b>100</b>

1) Regionalschlüssel gemäß amtlichem Gemeindeverzeichnis



### 3. Sozialversicherungspflichtig Beschäftigte am Arbeitsort nach

WZ 2008 <sup>1)</sup>	Wirtschaftsgliederung	30.6.2013	30.6.2014	30.6.2015	30.6.2016	30.6.2017	30.6.2018
<b>Beschäftigte insgesamt</b>							
A	Land- und Forstwirtschaft, Fischerei	16 510	15 854	15 249	14 612	14 144	14 180
B-F	Produzierendes Gewerbe	259 527	261 936	259 810	260 870	262 164	265 364
B-E	Produzierendes Gewerbe ohne Baugewerbe	200 737	203 546	203 098	204 866	206 559	209 870
B	Bergbau und Gew. von Steinen und Erden	2 484	2 377	2 222	2 116	2 060	2 124
C	Verarbeitendes Gewerbe	185 086	187 675	187 887	189 735	191 316	194 410
10-12	H. v. Nahr.- u. Genussm., Getr. u. Tabakerzeugn.	20 466	20 835	21 147	21 140	20 942	21 543
13-15	H. v. Textil-, Bekleid., Leder, Lederw. u. Schuhen	3 122	2 942	2 833	2 817	2 938	2 941
16-18	H. v. Holzw., Papier, Pappe und Druckerzeugn.	12 059	11 918	11 765	11 788	11 743	11 983
19-20	Kokerei und Mineralölverarbeitung,						
	H. v. chemischen Erzeugnissen	4 261	4 116	4 154	4 106	3 870	3 956
21	H. v. pharmazeutischen Erzeugnissen	1 927	1 952	1 921	1 929	1 937	1 940
22-23	H. v. Gummi- u. Kunststoffwaren, Glas u.						
	Glasw., Keramik, Verarb. v. Steinen und Erden	26 701	27 585	27 163	26 644	27 193	28 109
24-25	Metallerzeugung u. -bearb., H. v. Metallerzeugn.	35 188	35 938	36 186	36 633	38 137	39 181
26	H. v. DV-Geräten, elektron. und opt. Erzeugn.	18 451	18 310	17 538	18 146	18 352	18 657
27	H. v. elektrischen Ausrüstungen	6 733	6 605	6 833	6 728	7 043	6 660
28	Maschinenbau	22 046	22 848	23 091	24 077	23 582	24 440
29-30	Fahrzeugbau	18 404	18 554	18 955	19 301	19 711	18 979
31-33	H. v. Möbeln und sonst. Waren, Rep. und						
	Installation von Maschinen und Ausrüstungen	15 728	16 072	16 301	16 426	15 868	16 021
D	Energieversorgung	4 856	4 858	4 831	4 866	4 847	4 827
E	Wasserversorg.; Abwasser- und Abfallentsorg. u.						
	Beseitigung von Umweltverschmutzungen	8 311	8 636	8 158	8 149	8 336	8 509
F	Baugewerbe	58 790	58 390	56 712	56 004	55 605	55 494
41-42	Hoch- und Tiefbau	16 838	16 831	16 796	16 672	16 602	16 635
43	Vorb. Baustellenarbeiten, Bauinstallation						
	und sonstiges Ausbaugewerbe	41 952	41 559	39 916	39 332	39 003	38 859
G-U	Dienstleistungsbereiche	497 982	504 405	511 032	517 864	525 416	526 441
G-I	Handel, Verkehr, Gastgewerbe	149 692	150 544	153 003	155 009	157 150	157 854
G	Handel; Instandhaltung und Rep. von Kfz	92 648	93 012	93 703	94 954	95 652	95 340
45	Handel mit Kfz; Instandh. u. Rep. von Kfz	17 264	17 241	17 009	17 189	17 407	17 593
46	Großhandel (ohne Handel mit Kfz)	20 384	19 856	19 853	19 565	19 541	19 124
47	Einzelhandel (ohne Handel mit Kfz)	55 000	55 915	56 841	58 200	58 704	58 623
H	Verkehr und Lagerei	36 374	36 458	37 243	37 773	39 094	40 245
I	Gastgewerbe	20 670	21 074	22 057	22 282	22 404	22 269
J	Information und Kommunikation	13 046	13 595	13 802	14 112	13 330	13 726
58-60	Verlagswesen, audiovisuelle Medien u. Rundfunk	2 827	2 909	2 949	2 905	2 154	2 120
61	Telekommunikation	1 985	2 069	2 025	1 999	1 532	1 427
62-63	Informat.technologische u. Informat.dienstleistg.	8 234	8 617	8 828	9 208	9 644	10 179
K	Finanz- und Versicherungsdienstleistg.	14 003	13 560	13 366	12 806	12 456	12 104
64	Erbrg. v. Finanzdienstleistg.	9 982	9 764	9 645	9 282	9 000	8 680
65-66	Versicherungen u. Pensionskassen; mit Finanz-						
	und Versicherungsdienstleistg. verb. Tätigk.	4 021	3 796	3 721	3 524	3 456	3 424
L	Grundstücks- und Wohnungswesen	5 522	5 805	6 017	6 200	6 403	6 610
M-N	Freiberufl., wissenschaftl., techn. Dienstleistungen;						
	sonstige wirtschaftliche Dienstleistungen	85 003	88 107	91 368	92 242	94 591	95 497
M	Freiberufl., wissenschaftl. und techn. Dienstleistg.	27 301	29 511	29 782	30 157	30 848	31 478
69-71	Erbrg. von freiberufl. und techn. Dienstleistg.	20 818	22 587	22 737	22 850	23 452	23 783
72	Forschung und Entwicklung	4 097	4 222	4 322	4 512	4 549	4 859
73-75	Sonst. freiberufl., wissenschaftl. u. techn. Tätigk.	2 386	2 702	2 723	2 795	2 847	2 836
N	Erbrg. von sonst. wirtschaftl. Dienstleistg.	57 702	58 596	61 586	62 085	63 743	64 019
78.2,	darunter Überlassung von Arbeitskräften	29 369	30 111	31 845	32 288	32 617	31 452
78.3							
O-Q	Öff. Verwaltung, Verteidigung, Sozialvers.;						
	Erzieh. und Unterr.: Gesundh.- und Sozialwesen	201 608	204 112	205 029	208 563	212 435	211 594
O	Öff. Verwaltung, Verteidigung, Sozialvers.	53 174	53 917	52 760	52 574	51 313	50 505
84.1	darunter Öffentliche Verwaltung	40 189	40 828	39 927	40 115	38 861	38 958
P	Erziehung und Unterricht	33 702	33 344	32 582	32 838	34 680	32 606
Q	Gesundheits- und Sozialwesen	114 732	116 851	119 687	123 151	126 442	128 483
86	Gesundheitswesen	58 360	59 068	59 886	60 641	61 627	62 325
87-88	Heime und Sozialwesen	56 372	57 783	59 801	62 510	64 815	66 158
R-U	Kunst, Unterhaltung und Erholung; sonst.						
	Dienstleistg.; Priv. Haushalte; Exterr. Org.	29 108	28 682	28 447	28 932	29 051	29 056
R	Kunst, Unterhaltung und Erholung	6 832	6 985	7 064	7 303	7 456	7 685
S	Erbrg. von sonstigen Dienstleistungen	21 988	21 394	21 069	21 312	21 243	21 002
T	Priv. Haushalte mit Hauspersonal; Dienstleistg. u.						
	H. v. Waren durch priv. Haushalte f. d. Eigenbed.	288	303	314	317	352	369
U	Exterritoriale Organisationen und Körperschaften	-	-	-	-	-	-
	<b>Insgesamt <sup>2)</sup></b>	<b>774 023</b>	<b>782 202</b>	<b>786 098</b>	<b>793 363</b>	<b>801 728</b>	<b>805 987</b>

1) Klassifikation der Wirtschaftszweige, Ausgabe 2008 (WZ 2008) - 2) einschließlich Fälle ohne Angabe zur Wirtschaftsgliederung



# Wirtschaftsabschnitten und ausgewählten Wirtschaftsabteilungen

30.6.2019	30.6.2020	30.6.2021	31.3.2022	30.6.2022	30.9.2022	31.12.2022	31.3.2023	30.6.2023	30.9.2023	31.12.2023	WZ 2008 <sup>1)</sup>
<b>Beschäftigte insgesamt</b>											
13 870	13 404	13 036	12 538	12 767	13 028	11 969	12 175	12 492	12 762	11 743	A
265 051	258 757	256 293	256 189	255 630	257 982	255 465	254 866	254 326	255 679	251 609	B-F
210 104	203 665	201 558	202 318	201 634	203 325	202 229	202 044	201 488	202 181	199 857	B-E
2 148	2 095	2 490	2 474	2 505	2 571	2 505	2 630	2 628	2 624	2 539	B
194 473	188 068	185 465	186 079	185 384	186 877	185 845	185 654	185 069	185 432	183 076	C
21 329	21 112	21 566	21 658	21 579	21 679	21 718	21 792	21 669	21 724	21 483	10-12
2 865	2 692	2 499	2 412	2 367	2 347	2 288	2 195	2 132	2 091	2 042	13-15
12 022	11 909	11 984	12 215	12 117	12 293	12 161	12 096	12 332	12 177	11 975	16-18
											19-20
3 862	3 527	3 176	3 531	3 497	3 517	3 489	3 471	3 470	3 509	3 378	
2 011	1 971	1 989	2 015	2 016	2 061	2 022	2 051	2 037	2 030	2 006	21
											22-23
28 083	27 448	27 106	26 907	26 942	26 986	26 583	25 985	25 689	25 768	25 220	
39 310	37 438	36 723	36 713	36 077	36 117	36 291	36 105	35 988	35 844	35 348	24-25
18 949	18 047	18 234	19 221	19 432	19 859	20 020	20 382	20 549	20 843	20 733	26
6 757	6 537	6 739	6 517	6 549	6 649	6 645	6 623	6 617	6 722	6 666	27
24 370	23 789	22 769	22 407	22 269	22 018	21 604	21 688	21 527	21 491	21 323	28
18 491	17 284	16 609	16 407	16 390	17 094	16 821	17 058	16 893	16 962	16 643	29-30
											31-33
16 424	16 314	16 071	16 076	16 149	16 257	16 203	16 208	16 166	16 271	16 259	
4 855	4 896	4 942	5 040	5 048	5 092	5 107	5 131	5 159	5 353	5 511	D
											E
8 628	8 606	8 661	8 725	8 697	8 785	8 772	8 629	8 632	8 772	8 731	
54 947	55 092	54 735	53 871	53 996	54 657	53 236	52 822	52 838	53 498	51 752	F
16 274	16 189	16 464	15 972	15 989	16 208	15 976	15 803	15 854	16 026	15 636	41-42
											43
38 673	38 903	38 271	37 899	38 007	38 449	37 260	37 019	36 984	37 472	36 116	
525 845	519 647	526 821	533 922	534 814	540 726	536 157	533 798	532 647	538 262	534 099	G-U
157 498	155 505	155 298	158 550	158 655	160 970	159 130	156 817	156 010	157 531	155 752	G-I
94 708	94 054	94 033	96 388	95 758	97 113	96 085	94 337	93 884	95 166	94 539	G
17 767	17 708	17 470	17 562	17 342	17 829	17 529	17 255	17 175	17 892	17 746	45
18 714	18 493	18 370	18 332	18 294	18 515	18 359	17 957	17 772	17 827	17 606	46
58 227	57 853	58 193	60 494	60 122	60 769	60 197	59 125	58 937	59 447	59 187	47
40 271	40 292	40 825	41 146	40 997	41 495	41 282	40 740	39 990	40 161	39 219	H
22 519	21 159	20 440	21 016	21 900	22 362	21 763	21 740	22 136	22 204	21 994	I
14 629	14 942	15 444	15 810	15 823	16 031	15 844	16 063	16 025	16 187	16 200	J
2 067	1 970	1 912	1 737	1 750	1 780	1 659	1 666	1 722	1 708	1 602	58-60
1 409	1 384	1 339	1 370	1 372	1 373	1 247	1 268	1 295	1 318	1 304	61
11 153	11 588	12 193	12 703	12 701	12 878	12 938	13 129	13 008	13 161	13 294	62-63
11 661	11 392	11 135	11 044	10 987	11 018	10 949	10 848	10 760	10 933	10 871	K
8 393	8 310	8 038	7 938	7 891	7 958	7 911	7 884	7 808	7 975	7 926	64
											65-66
3 268	3 082	3 097	3 106	3 096	3 060	3 038	2 964	2 952	2 958	2 945	
6 610	6 504	6 619	6 761	6 763	6 770	6 746	6 693	6 665	6 675	6 637	L
											M-N
94 087	89 422	93 911	94 321	94 981	95 973	93 759	94 658	94 826	94 601	92 394	
33 448	34 363	35 210	36 357	36 760	36 949	36 913	38 143	37 882	37 394	37 289	M
25 901	26 843	27 237	27 993	28 295	28 312	28 175	29 188	28 794	28 050	28 072	69-71
4 829	5 097	5 498	5 812	5 975	6 097	6 238	6 478	6 575	6 818	6 724	72
2 718	2 423	2 475	2 552	2 490	2 540	2 500	2 477	2 513	2 526	2 493	73-75
60 639	55 059	58 701	57 964	58 221	59 024	56 846	56 515	56 944	57 207	55 105	N
27 335	23 154	26 739	26 285	26 581	27 176	25 464	25 362	25 363	25 512	24 040	78.2,
											78.3
											O-Q
212 219	213 394	216 236	219 393	219 397	221 602	221 551	220 681	220 181	224 114	224 239	
50 374	50 841	51 756	52 588	52 763	53 042	53 123	53 192	53 095	54 168	54 175	O
39 079	39 747	40 496	41 271	41 494	41 716	41 832	41 971	41 964	42 329	42 402	84.1
32 917	33 335	33 609	34 359	35 353	35 196	35 367	35 566	35 186	35 230	35 394	P
128 928	129 218	130 871	132 446	131 281	133 364	133 061	131 923	131 900	134 716	134 670	Q
62 593	63 446	64 336	65 099	64 526	65 498	65 260	65 242	65 026	66 517	66 458	86
66 335	65 772	66 535	67 347	66 755	67 866	67 801	66 681	66 874	68 199	68 212	87-88
											R-U
29 141	28 488	28 178	28 043	28 208	28 362	28 178	28 038	28 180	28 221	28 006	
7 659	7 511	7 268	7 225	7 346	7 439	7 335	7 259	7 306	7 303	7 211	R
21 099	20 611	20 560	20 482	20 538	20 605	20 514	20 454	20 544	20 601	20 486	S
											T
383	366	350	336	324	318	329	325	330	317	309	
-	-	-	-	-	-	-	-	-	-	-	U
<b>804 770</b>	<b>791 811</b>	<b>796 232</b>	<b>802 734</b>	<b>803 295</b>	<b>811 820</b>	<b>803 676</b>	<b>800 926</b>	<b>799 544</b>	<b>806 780</b>	<b>797 512</b>	

Noch: 3. Sozialversicherungspflichtig Beschäftigte am Arbeitsort nach

WZ 2008 <sup>1)</sup>	Wirtschaftsgliederung	30.6.2013	30.6.2014	30.6.2015	30.6.2016	30.6.2017	30.6.2018
<b>Veränderung zum Vorjahr in Prozent</b>							
A	Land- und Forstwirtschaft, Fischerei	- 0,3	- 4,0	- 3,8	- 4,2	- 3,2	0,3
B-F	Produzierendes Gewerbe	0,0	0,9	- 0,8	0,4	0,5	1,2
B-E	Produzierendes Gewerbe ohne Baugewerbe	0,7	1,4	- 0,2	0,9	0,8	1,6
B	Bergbau und Gew. von Steinen und Erden	- 0,6	- 4,3	- 6,5	- 4,8	- 2,6	3,1
C	Verarbeitendes Gewerbe	0,8	1,4	0,1	1,0	0,8	1,6
10-12	H. v. Nahr.- u. Genussm., Getr. u. Tabakerzeugn.	5,6	1,8	1,5	0,0	- 0,9	2,9
13-15	H. v. Textil-, Bekleid., Leder, Lederw. u. Schuhen	- 5,5	- 5,8	- 3,7	- 0,6	4,3	0,1
16-18	H. v. Holzw., Papier, Pappe und Druckerzeugn.	- 0,1	- 1,2	- 1,3	0,2	- 0,4	2,0
19-20	Kokerei und Mineralölverarbeitung,						
	H. v. chemischen Erzeugnissen	- 6,0	- 3,4	0,9	- 1,2	- 5,7	2,2
21	H. v. pharmazeutischen Erzeugnissen	35,5	1,3	- 1,6	0,4	0,4	0,2
22-23	H. v. Gummi- u. Kunststoffwaren, Glas u.						
	Glasw., Keramik, Verarb. v. Steinen und Erden	0,1	3,3	- 1,5	- 1,9	2,1	3,4
24-25	Metallerzeugung u. -bearb., H. v. Metallerzeugn.	- 1,1	2,1	0,7	1,2	4,1	2,7
26	H. v. DV-Geräten, elektron. und opt. Erzeugn.	- 5,7	- 0,8	- 4,2	3,5	1,1	1,7
27	H. v. elektrischen Ausrüstungen	1,1	- 1,9	3,5	- 1,5	4,7	- 5,4
28	Maschinenbau	5,1	3,6	1,1	4,3	- 2,1	3,6
29-30	Fahrzeugbau	3,2	0,8	2,2	1,8	2,1	- 3,7
31-33	H. v. Möbeln und sonst. Waren, Rep. und						
	Installation von Maschinen und Ausrüstungen	0,4	2,2	1,4	0,8	- 3,4	1,0
D	Energieversorgung	0,7	0,0	- 0,6	0,7	- 0,4	- 0,4
E	Wasserversorg.; Abwasser- und Abfallentsorg. u.						
	Beseitigung von Umweltverschmutzungen	- 0,2	3,9	- 5,5	- 0,1	2,3	2,1
F	Baugewerbe	- 2,5	- 0,7	- 2,9	- 1,2	- 0,7	- 0,2
41-42	Hoch- und Tiefbau	- 2,3	0,0	- 0,2	- 0,7	- 0,4	0,2
43	Vorb. Baustellenarbeiten, Bauinstallation						
	und sonstiges Ausbaugewerbe	- 2,6	- 0,9	- 4,0	- 1,5	- 0,8	- 0,4
G-U	Dienstleistungsbereiche	0,1	1,3	1,3	1,3	1,5	0,2
G-I	Handel, Verkehr, Gastgewerbe	0,4	0,6	1,6	1,3	1,4	0,4
G	Handel; Instandhaltung und Rep. von Kfz	0,4	0,4	0,7	1,3	0,7	- 0,3
45	Handel mit Kfz; Instandh. u. Rep. von Kfz	- 1,3	- 0,1	- 1,3	1,1	1,3	1,1
46	Großhandel (ohne Handel mit Kfz)	- 6,1	- 2,6	0,0	- 1,5	- 0,1	- 2,1
47	Einzelhandel (ohne Handel mit Kfz)	3,5	1,7	1,7	2,4	0,9	- 0,1
H	Verkehr und Lagerei	0,8	0,2	2,2	1,4	3,5	2,9
I	Gastgewerbe	0,1	2,0	4,7	1,0	0,5	- 0,6
J	Information und Kommunikation	6,2	4,2	1,5	2,2	- 5,5	3,0
58-60	Verlagswesen, audiovisuelle Medien u. Rundfunk	10,7	2,9	1,4	- 1,5	-25,9	- 1,6
61	Telekommunikation	- 5,2	4,2	- 2,1	- 1,3	-23,4	- 6,9
62-63	Informat.technologische u. Informat.dienstleistg.	7,8	4,7	2,4	4,3	4,7	5,5
K	Finanz- und Versicherungsdienstleistg.	- 1,0	- 3,2	- 1,4	- 4,2	- 2,7	- 2,8
64	Erbrg. v. Finanzdienstleistg.	- 0,4	- 2,2	- 1,2	- 3,8	- 3,0	- 3,6
65-66	Versicherungen u. Pensionskassen; mit Finanz-						
	und Versicherungsdienstleistg. verb. Tätigk.	- 2,7	- 5,6	- 2,0	- 5,3	- 1,9	- 0,9
L	Grundstücks- und Wohnungswesen	1,7	5,1	3,7	3,0	3,3	3,2
M-N	Freiberufl., wissenschaftl., techn. Dienstleistungen;						
	sonstige wirtschaftliche Dienstleistungen	- 1,8	3,7	3,7	1,0	2,5	1,0
M	Freiberufl., wissenschaftl. und techn. Dienstleistg.	1,4	8,1	0,9	1,3	2,3	2,0
69-71	Erbrg. von freiberufl. und techn. Dienstleistg.	1,6	8,5	0,7	0,5	2,6	1,4
72	Forschung und Entwicklung	0,7	3,1	2,4	4,4	0,8	6,8
73-75	Sonst. freiberufl., wissenschaftl. u. techn. Tätigk.	1,4	13,2	0,8	2,6	1,9	- 0,4
N	Erbrg. von sonst. wirtschaftl. Dienstleistg.	- 3,2	1,5	5,1	0,8	2,7	0,4
78.2,	darunter Überlassung von Arbeitskräften	- 5,7	2,5	5,8	1,4	1,0	- 3,6
78.3							
O-Q	Öff. Verwaltung, Verteidigung, Sozialvers.;						
	Erzieh. und Unterr.: Gesundh.- und Sozialwesen	0,6	1,2	0,4	1,7	1,9	- 0,4
O	Öff. Verwaltung, Verteidigung, Sozialvers.	- 0,9	1,4	- 2,1	- 0,4	- 2,4	- 1,6
84.1	darunter Öffentliche Verwaltung	- 0,8	1,6	- 2,2	0,5	- 3,1	0,2
P	Erziehung und Unterricht	- 0,8	- 1,1	- 2,3	0,8	5,6	- 6,0
Q	Gesundheits- und Sozialwesen	1,7	1,8	2,4	2,9	2,7	1,6
86	Gesundheitswesen	1,6	1,2	1,4	1,3	1,6	1,1
87-88	Heime und Sozialwesen	1,8	2,5	3,5	4,5	3,7	2,1
R-U	Kunst, Unterhaltung und Erholung; sonst.						
	Dienstleistg.; Priv. Haushalte; Exterr. Org.	- 2,2	- 1,5	- 0,8	1,7	0,4	0,0
R	Kunst, Unterhaltung und Erholung	- 2,8	2,2	1,1	3,4	2,1	3,1
S	Erbrg. von sonstigen Dienstleistungen	- 2,1	- 2,7	- 1,5	1,2	- 0,3	- 1,1
T	Priv. Haushalte mit Hauspersonal; Dienstleistg. u.						
	H. v. Waren durch priv. Haushalte f. d. Eigenbed.	2,5	5,2	3,6	1,0	11,0	4,8
U	Exterritoriale Organisationen und Körperschaften	-	-	-	-	-	-
	<b>Insgesamt <sup>2)</sup></b>	<b>0,0</b>	<b>1,1</b>	<b>0,5</b>	<b>0,9</b>	<b>1,1</b>	<b>0,5</b>

1) Klassifikation der Wirtschaftszweige, Ausgabe 2008 (WZ 2008) - 2) einschließlich Fälle ohne Angabe zur Wirtschaftsgliederung

Wirtschaftsabschnitten und ausgewählten Wirtschaftsabteilungen

30.6.2019	30.6.2020	30.6.2021	31.3.2022	30.6.2022	30.9.2022	31.12.2022	31.3.2023	30.6.2023	30.9.2023	31.12.2023	WZ 2008 <sup>1)</sup>
Veränderung zum Vorjahr in Prozent											
- 2,2	- 3,4	- 2,7	- 2,0	- 2,1	- 1,7	- 2,9	- 2,9	- 2,2	- 2,0	- 1,9	A
- 0,1	- 2,4	- 1,0	0,1	- 0,3	- 0,2	- 0,2	- 0,5	- 0,5	- 0,9	- 1,5	B-F
0,1	- 3,1	- 1,0	0,3	0,0	0,2	0,1	- 0,1	- 0,1	- 0,6	- 1,2	B-E
1,1	- 2,5	18,9	0,3	0,6	2,1	2,7	6,3	4,9	2,1	1,4	B
0,0	- 3,3	- 1,4	0,3	0,0	0,2	0,1	- 0,2	- 0,2	- 0,8	- 1,5	C
- 1,0	- 1,0	2,2	1,7	0,1	- 0,2	0,6	0,6	0,4	0,2	- 1,1	10-12
- 2,6	- 6,0	- 7,2	- 4,2	- 5,3	- 3,8	- 5,4	- 9,0	- 9,9	-10,9	-10,8	13-15
0,3	- 0,9	0,6	2,0	1,1	0,3	- 0,4	- 1,0	1,8	- 0,9	- 1,5	16-18
											19-20
- 2,4	- 8,7	-10,0	11,7	10,1	10,6	9,0	- 1,7	- 0,8	- 0,2	- 3,2	
3,7	- 2,0	0,9	2,0	1,4	3,2	1,3	1,8	1,0	- 1,5	- 0,8	21
											22-23
- 0,1	- 2,3	- 1,2	- 0,9	- 0,6	- 1,0	- 1,8	- 3,4	- 4,7	- 4,5	- 5,1	
0,3	- 4,8	- 1,9	- 0,1	- 1,8	- 2,2	- 1,1	- 1,7	- 0,2	- 0,8	- 2,6	24-25
1,6	- 4,8	1,0	5,9	6,6	7,2	5,9	6,0	5,7	5,0	3,6	26
1,5	- 3,3	3,1	- 2,1	- 2,8	- 1,5	1,6	1,6	1,0	1,1	0,3	27
- 0,3	- 2,4	- 4,3	- 2,5	- 2,2	- 3,1	- 4,2	- 3,2	- 3,3	- 2,4	- 1,3	28
- 2,6	- 6,5	- 3,9	- 2,6	- 1,3	3,3	2,3	4,0	3,1	- 0,8	- 1,1	29-30
											31-33
2,5	- 0,7	- 1,5	0,1	0,5	0,2	0,7	0,8	0,1	0,1	0,3	
0,6	0,8	0,9	1,7	2,1	0,8	1,0	1,8	2,2	5,1	7,9	D
											E
1,4	- 0,3	0,6	0,5	0,4	0,3	0,3	- 1,1	- 0,7	- 0,1	- 0,5	
- 1,0	0,3	- 0,6	- 0,7	- 1,4	- 1,6	- 1,6	- 1,9	- 2,1	- 2,1	- 2,8	F
- 2,2	- 0,5	1,7	- 1,3	- 2,9	- 2,2	- 0,8	- 1,1	- 0,8	- 1,1	- 2,1	41-42
											43
- 0,5	0,6	- 1,6	- 0,5	- 0,7	- 1,3	- 1,9	- 2,3	- 2,7	- 2,5	- 3,1	
- 0,1	- 1,2	1,4	1,7	1,5	1,0	0,4	0,0	- 0,4	- 0,5	- 0,4	G-U
- 0,2	- 1,3	- 0,1	2,4	2,2	1,4	0,1	- 1,1	- 1,7	- 2,1	- 2,1	G-I
- 0,7	- 0,7	0,0	2,6	1,8	1,0	- 0,8	- 2,1	- 2,0	- 2,0	- 1,6	G
1,0	- 0,3	- 1,3	- 0,4	- 0,7	- 0,6	- 1,7	- 1,7	- 1,0	0,4	1,2	45
- 2,1	- 1,2	- 0,7	- 0,4	- 0,4	0,5	0,3	- 2,0	- 2,9	- 3,7	- 4,1	46
- 0,7	- 0,6	0,6	4,5	3,3	1,6	- 0,8	- 2,3	- 2,0	- 2,2	- 1,7	47
0,1	0,1	1,3	1,0	0,4	1,0	0,4	- 1,0	- 2,5	- 3,2	- 5,0	H
1,1	- 6,0	- 3,4	4,2	7,1	3,9	3,5	3,4	1,1	- 0,7	1,1	I
6,6	2,1	3,4	4,3	2,5	2,3	0,5	1,6	1,3	1,0	2,2	J
- 2,5	- 4,7	- 2,9	- 7,6	- 8,5	- 7,4	- 9,7	- 4,1	- 1,6	- 4,0	- 3,4	58-60
- 1,3	- 1,8	- 3,3	- 3,7	2,5	2,4	- 7,2	- 7,4	- 5,6	- 4,0	4,6	61
9,6	3,9	5,2	7,1	4,2	3,8	2,8	3,4	2,4	2,2	2,8	62-63
- 3,7	- 2,3	- 2,3	- 1,6	- 1,3	- 3,0	- 2,2	- 1,8	- 2,1	- 0,8	- 0,7	K
- 3,3	- 1,0	- 3,3	- 2,2	- 1,8	- 1,8	- 1,9	- 0,7	- 1,1	0,2	0,2	64
											65-66
- 4,6	- 5,7	0,5	0,1	0,0	- 6,1	- 2,8	- 4,6	- 4,7	- 3,3	- 3,1	
0,0	- 1,6	1,8	2,5	2,2	1,1	- 0,6	- 1,0	- 1,4	- 1,4	- 1,6	L
											M-N
- 1,5	- 5,0	5,0	1,7	1,1	0,8	0,5	0,4	- 0,2	- 1,4	- 1,5	
6,3	2,7	2,5	3,9	4,4	3,3	1,9	4,9	3,1	1,2	1,0	M
8,9	3,6	1,5	3,0	3,9	2,4	0,7	4,3	1,8	- 0,9	- 0,4	69-71
- 0,6	5,5	7,9	8,2	8,7	9,1	9,5	11,5	10,0	11,8	7,8	72
- 4,2	-10,9	2,1	4,5	0,6	0,4	- 1,8	- 2,9	0,9	- 0,6	- 0,3	73-75
- 5,3	- 9,2	6,6	0,4	- 0,8	- 0,6	- 0,4	- 2,5	- 2,2	- 3,1	- 3,1	N
-13,1	-15,3	15,5	- 0,1	- 0,6	- 0,2	- 0,2	- 3,5	- 4,6	- 6,1	- 5,6	78,2, 78,3
											O-Q
0,3	0,6	1,3	1,5	1,5	1,1	0,7	0,6	0,4	1,1	1,2	
- 0,3	0,9	1,8	1,9	1,9	1,6	1,4	1,1	0,6	2,1	2,0	O
0,3	1,7	1,9	2,3	2,5	2,3	2,0	1,7	1,1	1,5	1,4	84.1
1,0	1,3	0,8	2,3	5,2	4,1	3,0	3,5	- 0,5	0,1	0,1	P
0,3	0,2	1,3	1,1	0,3	0,2	- 0,2	- 0,4	0,5	1,0	1,2	Q
0,4	1,4	1,4	0,9	0,3	- 0,4	- 0,5	0,2	0,8	1,6	1,8	86
0,3	- 0,8	1,2	1,3	0,3	0,7	0,2	- 1,0	0,2	0,5	0,6	87-88
											R-U
0,3	- 2,2	- 1,1	- 0,4	0,1	- 0,4	0,0	0,0	- 0,1	- 0,5	- 0,6	
- 0,3	- 1,9	- 3,2	0,6	1,1	0,4	- 0,3	0,5	- 0,5	- 1,8	- 1,7	R
0,5	- 2,3	- 0,2	- 0,6	- 0,1	- 0,5	0,2	- 0,1	0,0	0,0	- 0,1	S
											T
3,8	- 4,4	- 4,4	- 3,7	- 7,4	- 8,1	- 4,6	- 3,3	1,9	- 0,3	- 6,1	
-	-	-	-	-	-	-	-	-	-	-	U
- 0,2	- 1,6	0,6	1,1	0,9	0,6	0,1	- 0,2	- 0,5	- 0,6	- 0,8	

Noch: 3. Sozialversicherungspflichtig Beschäftigte am Arbeitsort nach

WZ 2008 <sup>1)</sup>	Wirtschaftsgliederung	30.6.2013	30.6.2014	30.6.2015	30.6.2016	30.6.2017	30.6.2018
<b>Anteil der Wirtschaftsabschnitte und Wirtschaftsabteilungen an Thüringen insgesamt in Prozent</b>							
A	Land- und Forstwirtschaft, Fischerei	2,1	2,0	1,9	1,8	1,8	1,8
B-F	Produzierendes Gewerbe	33,5	33,5	33,1	32,9	32,7	32,9
B-E	Produzierendes Gewerbe ohne Baugewerbe	25,9	26,0	25,8	25,8	25,8	26,0
B	Bergbau und Gew. von Steinen und Erden	0,3	0,3	0,3	0,3	0,3	0,3
C	Verarbeitendes Gewerbe	23,9	24,0	23,9	23,9	23,9	24,1
10-12	H. v. Nahr.- u. Genussm., Getr. u. Tabakerzeugn.	2,6	2,7	2,7	2,7	2,6	2,7
13-15	H. v. Textil-, Bekleid., Leder, Lederw. u. Schuhen	0,4	0,4	0,4	0,4	0,4	0,4
16-18	H. v. Holzw., Papier, Pappe und Druckerzeugn.	1,6	1,5	1,5	1,5	1,5	1,5
19-20	Kokerei und Mineralölverarbeitung,						
	H. v. chemischen Erzeugnissen	0,6	0,5	0,5	0,5	0,5	0,5
21	H. v. pharmazeutischen Erzeugnissen	0,2	0,2	0,2	0,2	0,2	0,2
22-23	H. v. Gummi- u. Kunststoffwaren, Glas u.						
	Glasw., Keramik, Verarb. v. Steinen und Erden	3,4	3,5	3,5	3,4	3,4	3,5
24-25	Metallerzeugung u. -bearb., H. v. Metallerzeugn.	4,5	4,6	4,6	4,6	4,8	4,9
26	H. v. DV-Geräten, elektron. und opt. Erzeugn.	2,4	2,3	2,2	2,3	2,3	2,3
27	H. v. elektrischen Ausrüstungen	0,9	0,8	0,9	0,8	0,9	0,8
28	Maschinenbau	2,8	2,9	2,9	3,0	2,9	3,0
29-30	Fahrzeugbau	2,4	2,4	2,4	2,4	2,5	2,4
31-33	H. v. Möbeln und sonst. Waren, Rep. und						
	Installation von Maschinen und Ausrüstungen	2,0	2,1	2,1	2,1	2,0	2,0
D	Energieversorgung	0,6	0,6	0,6	0,6	0,6	0,6
E	Wasserversorg.; Abwasser- und Abfallentsorg. u.						
	Beseitigung von Umweltverschmutzungen	1,1	1,1	1,0	1,0	1,0	1,1
F	Baugewerbe	7,6	7,5	7,2	7,1	6,9	6,9
41-42	Hoch- und Tiefbau	2,2	2,2	2,1	2,1	2,1	2,1
43	Vorb. Baustellenarbeiten, Bauinstallation						
	und sonstiges Ausbaugewerbe	5,4	5,3	5,1	5,0	4,9	4,8
G-U	Dienstleistungsbereiche	64,3	64,5	65,0	65,3	65,5	65,3
G-I	Handel, Verkehr, Gastgewerbe	19,3	19,2	19,5	19,5	19,6	19,6
G	Handel; Instandhaltung und Rep. von Kfz	12,0	11,9	11,9	12,0	11,9	11,8
45	Handel mit Kfz; Instandh. u. Rep. von Kfz	2,2	2,2	2,2	2,2	2,2	2,2
46	Großhandel (ohne Handel mit Kfz)	2,6	2,5	2,5	2,5	2,4	2,4
47	Einzelhandel (ohne Handel mit Kfz)	7,1	7,1	7,2	7,3	7,3	7,3
H	Verkehr und Lagerei	4,7	4,7	4,7	4,8	4,9	5,0
I	Gastgewerbe	2,7	2,7	2,8	2,8	2,8	2,8
J	Information und Kommunikation	1,7	1,7	1,8	1,8	1,7	1,7
58-60	Verlagswesen, audiovisuelle Medien u. Rundfunk	0,4	0,4	0,4	0,4	0,3	0,3
61	Telekommunikation	0,3	0,3	0,3	0,3	0,2	0,2
62-63	Informat.technologische u. Informat.dienstleistg.	1,1	1,1	1,1	1,2	1,2	1,3
K	Finanz- und Versicherungsdienstleistg.	1,8	1,7	1,7	1,6	1,6	1,5
64	Erbrg. v. Finanzdienstleistg.	1,3	1,2	1,2	1,2	1,1	1,1
65-66	Versicherungen u. Pensionskassen; mit Finanz-						
	und Versicherungsdienstleistg. verb. Tätigk.	0,5	0,5	0,5	0,4	0,4	0,4
L	Grundstücks- und Wohnungswesen	0,7	0,7	0,8	0,8	0,8	0,8
M-N	Freiberufl., wissenschaftl., techn. Dienstleistungen;						
	sonstige wirtschaftliche Dienstleistungen	11,0	11,3	11,6	11,6	11,8	11,8
M	Freiberufl., wissenschaftl. und techn. Dienstleistg.	3,5	3,8	3,8	3,8	3,8	3,9
69-71	Erbrg. von freiberufl. und techn. Dienstleistg.	2,7	2,9	2,9	2,9	2,9	3,0
72	Forschung und Entwicklung	0,5	0,5	0,5	0,6	0,6	0,6
73-75	Sonst. freiberufl., wissenschaftl. u. techn. Tätigk.	0,3	0,3	0,3	0,4	0,4	0,4
N	Erbrg. von sonst. wirtschaftl. Dienstleistg.	7,5	7,5	7,8	7,8	8,0	7,9
78.2,	darunter Überlassung von Arbeitskräften	3,8	3,8	4,1	4,1	4,1	3,9
78.3							
O-Q	Öff. Verwaltung, Verteidigung, Sozialvers.;						
	Erzieh. und Unterr.: Gesundh.- und Sozialwesen	26,0	26,1	26,1	26,3	26,5	26,3
O	Öff. Verwaltung, Verteidigung, Sozialvers.	6,9	6,9	6,7	6,6	6,4	6,3
84.1	darunter Öffentliche Verwaltung	5,2	5,2	5,1	5,1	4,8	4,8
P	Erziehung und Unterricht	4,4	4,3	4,1	4,1	4,3	4,0
Q	Gesundheits- und Sozialwesen	14,8	14,9	15,2	15,5	15,8	15,9
86	Gesundheitswesen	7,5	7,6	7,6	7,6	7,7	7,7
87-88	Heime und Sozialwesen	7,3	7,4	7,6	7,9	8,1	8,2
R-U	Kunst, Unterhaltung und Erholung; sonst.						
	Dienstleistg.; Priv. Haushalte; Exterr. Org.	3,8	3,7	3,6	3,6	3,6	3,6
R	Kunst, Unterhaltung und Erholung	0,9	0,9	0,9	0,9	0,9	1,0
S	Erbrg. von sonstigen Dienstleistungen	2,8	2,7	2,7	2,7	2,6	2,6
T	Priv. Haushalte mit Hauspersonal; Dienstleistg. u.						
	H. v. Waren durch priv. Haushalte f. d. Eigenbed.	0,0	0,0	0,0	0,0	0,0	0,0
U	Exterritoriale Organisationen und Körperschaften	0,0	0,0	0,0	0,0	0,0	0,0
	<b>Insgesamt <sup>2)</sup></b>	<b>100</b>	<b>100</b>	<b>100</b>	<b>100</b>	<b>100</b>	<b>100</b>

1) Klassifikation der Wirtschaftszweige, Ausgabe 2008 (WZ 2008) - 2) einschließlich Fälle ohne Angabe zur Wirtschaftsgliederung

## Wirtschaftsabschnitten und ausgewählten Wirtschaftsabteilungen

[illegible]

#### 4. Sozialversicherungspflichtig Beschäftigte

Lfd. Nr.	Merkmal	30.6.2013	30.6.2014	30.6.2015	30.6.2016	30.6.2017	30.6.2018	30.6.2019
<b>1</b>	<b>Beschäftigte insgesamt</b>	<b>774 023</b>	<b>782 202</b>	<b>786 098</b>	<b>793 363</b>	<b>801 728</b>	<b>805 987</b>	<b>804 770</b>
2	Männer	399 539	403 099	403 059	407 518	412 261	417 156	416 836
3	Frauen	374 484	379 103	383 039	385 845	389 467	388 831	387 934
4	Auszubildende	26 877	25 881	24 900	23 653	23 811	24 112	25 466
5	Deutsche Beschäftigte	760 867	765 856	765 473	767 668	769 814	766 057	760 324
6	Ausländische Beschäftigte	13 145	16 344	20 623	25 690	31 910	39 925	44 443
7	darunter aus EU-Ländern (EU-27)	7 234	10 009	13 343	16 891	20 588	24 887	26 871
	<b>Altersgruppen</b>							
	Alter von...bis unter...Jahren							
8	Insgesamt	774 023	782 202	786 098	793 363	801 728	805 987	804 770
9	unter 20	12 511	13 401	14 611	15 495	16 364	17 133	17 566
10	20 - 25	53 125	46 237	40 220	37 436	39 262	41 974	44 808
11	25 - 30	81 876	83 551	85 537	84 473	79 216	72 185	64 576
12	30 - 35	84 563	87 756	89 959	92 426	95 108	96 759	97 546
13	35 - 40	71 717	75 359	80 947	87 034	91 968	95 361	97 851
14	40 - 45	90 394	86 282	82 499	78 675	76 494	79 318	82 591
15	45 - 50	110 286	106 789	103 792	102 089	101 344	96 980	92 185
16	50 - 55	115 300	118 443	119 353	119 714	117 668	114 538	110 376
17	55 - 60	99 541	101 759	104 214	107 221	111 311	115 018	117 455
18	60 - 65	51 845	59 340	60 825	63 930	67 399	70 350	72 615
19	65 und mehr	2 865	3 285	4 141	4 870	5 594	6 371	7 201
20	Männer	399 539	403 099	403 059	407 518	412 261	417 156	416 836
21	unter 20	8 036	8 545	9 360	9 912	10 432	11 001	11 286
22	20 - 25	30 175	26 504	23 202	21 682	22 854	24 850	26 488
23	25 - 30	44 785	45 403	46 058	45 395	42 620	39 291	35 468
24	30 - 35	45 886	47 713	48 643	50 068	51 240	52 248	52 311
25	35 - 40	37 647	39 531	42 494	45 799	48 441	50 674	51 986
26	40 - 45	45 496	43 791	42 210	40 520	39 407	40 943	42 543
27	45 - 50	53 448	51 776	50 316	49 854	50 131	48 550	46 579
28	50 - 55	55 890	57 469	57 628	57 837	56 896	55 640	53 677
29	55 - 60	48 263	49 299	50 236	51 791	53 636	55 432	56 646
30	60 - 65	27 856	30 737	30 027	31 293	32 832	34 365	35 189
31	65 und mehr	2 057	2 331	2 885	3 367	3 772	4 162	4 663
32	Frauen	374 484	379 103	383 039	385 845	389 467	388 831	387 934
33	unter 20	4 475	4 856	5 251	5 583	5 932	6 132	6 280
34	20 - 25	22 950	19 733	17 018	15 754	16 408	17 124	18 320
35	25 - 30	37 091	38 148	39 479	39 078	36 596	32 894	29 108
36	30 - 35	38 677	40 043	41 316	42 358	43 868	44 511	45 235
37	35 - 40	34 070	35 828	38 453	41 235	43 527	44 687	45 865
38	40 - 45	44 898	42 491	40 289	38 155	37 087	38 375	40 048
39	45 - 50	56 838	55 013	53 476	52 235	51 213	48 430	45 606
40	50 - 55	59 410	60 974	61 725	61 877	60 772	58 898	56 699
41	55 - 60	51 278	52 460	53 978	55 430	57 675	59 586	60 809
42	60 - 65	23 989	28 603	30 798	32 637	34 567	35 985	37 426
43	65 und mehr	808	954	1 256	1 503	1 822	2 209	2 538
<b>44</b>	<b>Vollzeitbeschäftigte <sup>1)</sup></b>	<b>588 434</b>	<b>581 962</b>	<b>588 954</b>	<b>587 944</b>	<b>588 036</b>	<b>587 079</b>	<b>581 137</b>
45	Männer	367 851	364 129	369 181	371 065	372 982	375 999	374 081
46	Frauen	220 583	217 833	219 773	216 879	215 054	211 080	207 056
<b>47</b>	<b>Teilzeitbeschäftigte <sup>1)</sup></b>	<b>183 577</b>	<b>188 368</b>	<b>196 571</b>	<b>205 389</b>	<b>213 692</b>	<b>218 908</b>	<b>223 633</b>
48	Männer	30 507	31 824	33 525	36 436	39 279	41 157	42 755
49	Frauen	153 070	156 544	163 046	168 953	174 413	177 751	180 878

1) ohne Fälle „ohne Angabe“

am Arbeitsort nach Strukturmerkmalen

30.6.2020	30.6.2021	31.3.2022	30.6.2022	30.9.2022	31.12.2022	31.3.2023	30.6.2023	30.9.2023	31.12.2023	Lfd. Nr.
<b>791 811</b>	<b>796 232</b>	<b>802 734</b>	<b>803 295</b>	<b>811 820</b>	<b>803 676</b>	<b>800 926</b>	<b>799 544</b>	<b>806 780</b>	<b>797 512</b>	<b>1</b>
409 473	413 835	417 535	418 124	423 277	417 959	416 844	416 965	421 326	415 089	2
382 338	382 397	385 199	385 171	388 543	385 717	384 082	382 579	385 454	382 423	3
27 600	27 237	29 086	27 291	32 712	32 102	29 294	26 960	33 824	33 249	4
745 712	742 899	743 520	741 134	746 054	738 650	733 950	730 152	734 471	726 371	5
46 098	53 329	59 209	62 158	65 766	65 026	66 976	69 392	72 309	71 141	6
27 063	30 989	34 106	35 090	36 806	35 614	36 986	37 906	38 654	37 101	7
791 811	796 232	802 734	803 295	811 820	803 676	800 926	799 544	806 780	797 512	8
17 800	18 033	20 385	18 501	24 700	23 032	21 210	19 282	25 632	23 909	9
46 667	50 134	52 500	52 988	53 865	53 375	53 857	54 140	55 341	54 550	10
55 477	53 180	54 462	55 419	56 303	56 050	56 591	57 332	58 434	58 411	11
96 427	94 540	90 633	88 492	86 728	83 987	81 617	79 019	77 203	74 383	12
97 180	98 637	99 972	100 788	101 588	101 120	101 377	101 582	102 001	101 211	13
86 424	91 996	95 893	96 744	97 934	97 945	98 673	99 366	99 890	99 633	14
86 564	82 603	79 984	80 152	80 769	80 906	81 329	82 237	83 137	83 178	15
106 014	103 758	103 323	103 102	102 061	100 002	98 935	98 119	96 889	94 906	16
116 728	116 687	115 050	114 912	114 303	112 668	111 636	111 032	109 983	108 117	17
74 889	78 305	81 576	82 840	83 962	84 564	85 583	86 833	87 375	87 890	18
7 641	8 359	8 956	9 357	9 607	10 027	10 118	10 602	10 895	11 324	19
409 473	413 835	417 535	418 124	423 277	417 959	416 844	416 965	421 326	415 089	20
11 221	11 458	12 790	11 608	15 383	14 371	13 223	12 019	15 833	14 700	21
27 390	29 271	30 522	30 906	31 363	31 015	31 126	31 377	32 146	31 606	22
30 501	29 517	30 410	30 973	31 481	31 233	31 532	32 081	32 620	32 579	23
51 386	50 502	48 422	47 420	46 398	44 885	43 720	42 638	41 627	40 008	24
51 540	52 381	52 995	53 342	53 627	53 204	53 418	53 547	53 695	53 072	25
44 540	47 701	49 597	50 171	50 790	50 749	51 154	51 679	51 942	51 657	26
44 047	42 355	40 984	41 028	41 322	41 272	41 506	42 067	42 489	42 394	27
51 724	50 965	51 198	51 223	50 860	49 788	49 446	49 165	48 604	47 491	28
56 131	56 322	55 502	55 455	55 177	54 283	53 946	53 762	53 188	52 183	29
36 166	38 086	39 506	40 212	40 905	40 994	41 518	42 095	42 459	42 536	30
4 827	5 277	5 609	5 786	5 971	6 165	6 255	6 535	6 723	6 863	31
382 338	382 397	385 199	385 171	388 543	385 717	384 082	382 579	385 454	382 423	32
6 579	6 575	7 595	6 893	9 317	8 661	7 987	7 263	9 799	9 209	33
19 277	20 863	21 978	22 082	22 502	22 360	22 731	22 763	23 195	22 944	34
24 976	23 663	24 052	24 446	24 822	24 817	25 059	25 251	25 814	25 832	35
45 041	44 038	42 211	41 072	40 330	39 102	37 897	36 381	35 576	34 375	36
45 640	46 256	46 977	47 446	47 961	47 916	47 959	48 035	48 306	48 139	37
41 884	44 295	46 296	46 573	47 144	47 196	47 519	47 687	47 948	47 976	38
42 517	40 248	39 000	39 124	39 447	39 634	39 823	40 170	40 648	40 784	39
54 290	52 793	52 125	51 879	51 201	50 214	49 489	48 954	48 285	47 415	40
60 597	60 365	59 548	59 457	59 126	58 385	57 690	57 270	56 795	55 934	41
38 723	40 219	42 070	42 628	43 057	43 570	44 065	44 738	44 916	45 354	42
2 814	3 082	3 347	3 571	3 636	3 862	3 863	4 067	4 172	4 461	43
<b>567 161</b>	<b>567 370</b>	<b>568 977</b>	<b>567 992</b>	<b>575 109</b>	<b>568 101</b>	<b>565 774</b>	<b>562 872</b>	<b>569 157</b>	<b>560 161</b>	<b>44</b>
366 012	368 257	370 336	370 083	374 807	370 079	368 886	367 850	371 738	365 645	45
201 149	199 113	198 641	197 909	200 302	198 022	196 888	195 022	197 419	194 516	46
<b>224 650</b>	<b>228 862</b>	<b>233 757</b>	<b>235 303</b>	<b>236 711</b>	<b>235 575</b>	<b>235 152</b>	<b>236 672</b>	<b>237 623</b>	<b>237 351</b>	<b>47</b>
43 461	45 578	47 199	48 041	48 470	47 880	47 958	49 115	49 588	49 444	48
181 189	183 284	186 558	187 262	188 241	187 695	187 194	187 557	188 035	187 907	49

Noch: 4. Sozialversicherungspflichtig Beschäftigte

Lfd. Nr.	Merkmal	30.6.2013	30.6.2014	30.6.2015	30.6.2016	30.6.2017	30.6.2018	30.6.2019
<b>Veränderung zum Vorjahr in Prozent</b>								
1	<b>Beschäftigte insgesamt</b>	<b>0,0</b>	<b>1,1</b>	<b>0,5</b>	<b>0,9</b>	<b>1,1</b>	<b>0,5</b>	<b>- 0,2</b>
2	Männer	- 0,3	0,9	0,0	1,1	1,2	1,2	- 0,1
3	Frauen	0,4	1,2	1,0	0,7	0,9	- 0,2	- 0,2
4	Auszubildende	- 7,7	- 3,7	- 3,8	- 5,0	0,7	1,3	5,6
5	Deutsche Beschäftigte	- 0,2	0,7	- 0,1	0,3	0,3	- 0,5	- 0,7
6	Ausländische Beschäftigte	15,8	24,3	26,2	24,6	24,2	25,1	11,3
7	darunter aus EU-Ländern (EU-27)	25,4	38,4	33,3	26,6	21,9	20,9	8,0
<b>Altersgruppen</b>								
Alter von...bis unter...Jahren								
8	Insgesamt	0,0	1,1	0,5	0,9	1,1	0,5	- 0,2
9	unter 20	- 1,4	7,1	9,0	6,1	5,6	4,7	2,5
10	20 - 25	-12,2	-13,0	-13,0	- 6,9	4,9	6,9	6,8
11	25 - 30	1,2	2,0	2,4	- 1,2	- 6,2	- 8,9	-10,5
12	30 - 35	3,1	3,8	2,5	2,7	2,9	1,7	0,8
13	35 - 40	3,0	5,1	7,4	7,5	5,7	3,7	2,6
14	40 - 45	- 5,3	- 4,5	- 4,4	- 4,6	- 2,8	3,7	4,1
15	45 - 50	- 3,6	- 3,2	- 2,8	- 1,6	- 0,7	- 4,3	- 4,9
16	50 - 55	2,6	2,7	0,8	0,3	- 1,7	- 2,7	- 3,6
17	55 - 60	1,3	2,2	2,4	2,9	3,8	3,3	2,1
18	60 - 65	15,0	14,5	2,5	5,1	5,4	4,4	3,2
19	65 und mehr	14,4	14,7	26,1	17,6	14,9	13,9	13,0
20	Männer	- 0,3	0,9	0,0	1,1	1,2	1,2	- 0,1
21	unter 20	- 1,2	6,3	9,5	5,9	5,2	5,5	2,6
22	20 - 25	-12,3	-12,2	-12,5	- 6,6	5,4	8,7	6,6
23	25 - 30	0,3	1,4	1,4	- 1,4	- 6,1	- 7,8	- 9,7
24	30 - 35	3,3	4,0	1,9	2,9	2,3	2,0	0,1
25	35 - 40	2,8	5,0	7,5	7,8	5,8	4,6	2,6
26	40 - 45	- 4,6	- 3,7	- 3,6	- 4,0	- 2,7	3,9	3,9
27	45 - 50	- 3,5	- 3,1	- 2,8	- 0,9	0,6	- 3,2	- 4,1
28	50 - 55	2,5	2,8	0,3	0,4	- 1,6	- 2,2	- 3,5
29	55 - 60	0,9	2,1	1,9	3,1	3,6	3,3	2,2
30	60 - 65	10,6	10,3	- 2,3	4,2	4,9	4,7	2,4
31	65 und mehr	13,1	13,3	23,8	16,7	12,0	10,3	12,0
32	Frauen	0,4	1,2	1,0	0,7	0,9	- 0,2	- 0,2
33	unter 20	- 1,8	8,5	8,1	6,3	6,3	3,4	2,4
34	20 - 25	-12,0	-14,0	-13,8	- 7,4	4,2	4,4	7,0
35	25 - 30	2,3	2,8	3,5	- 1,0	- 6,4	-10,1	-11,5
36	30 - 35	2,9	3,5	3,2	2,5	3,6	1,5	1,6
37	35 - 40	3,2	5,2	7,3	7,2	5,6	2,7	2,6
38	40 - 45	- 5,9	- 5,4	- 5,2	- 5,3	- 2,8	3,5	4,4
39	45 - 50	- 3,7	- 3,2	- 2,8	- 2,3	- 2,0	- 5,4	- 5,8
40	50 - 55	2,8	2,6	1,2	0,2	- 1,8	- 3,1	- 3,7
41	55 - 60	1,7	2,3	2,9	2,7	4,1	3,3	2,1
42	60 - 65	20,5	19,2	7,7	6,0	5,9	4,1	4,0
43	65 und mehr	17,8	18,1	31,7	19,7	21,2	21,2	14,9
44	<b>Vollzeitbeschäftigte <sup>1)</sup></b>	<b>- 0,3</b>	<b>- 1,1</b>	<b>1,2</b>	<b>- 0,2</b>	<b>0,0</b>	<b>- 0,2</b>	<b>- 1,0</b>
45	Männer	- 0,3	- 1,0	1,4	0,5	0,5	0,8	- 0,5
46	Frauen	- 0,3	- 1,2	0,9	- 1,3	- 0,8	- 1,8	- 1,9
47	<b>Teilzeitbeschäftigte <sup>1)</sup></b>	<b>0,8</b>	<b>2,6</b>	<b>4,4</b>	<b>4,5</b>	<b>4,0</b>	<b>2,4</b>	<b>2,2</b>
48	Männer	- 1,6	4,3	5,3	8,7	7,8	4,8	3,9
49	Frauen	1,2	2,3	4,2	3,6	3,2	1,9	1,8

1) ohne Fälle „ohne Angabe“



am Arbeitsort nach Strukturmerkmalen

30.6.2020	30.6.2021	31.3.2022	30.6.2022	30.9.2022	31.12.2022	31.3.2023	30.6.2023	30.9.2023	31.12.2023	Lfd. Nr.
Veränderung zum Vorjahr in Prozent										
- 1,6	0,6	1,1	0,9	0,6	0,1	- 0,2	- 0,5	- 0,6	- 0,8	1
- 1,8	1,1	1,5	1,0	0,7	0,3	- 0,2	- 0,3	- 0,5	- 0,7	2
- 1,4	0,0	0,8	0,7	0,4	- 0,1	- 0,3	- 0,7	- 0,8	- 0,9	3
8,4	- 1,3	1,8	0,2	0,5	0,1	0,7	- 1,2	3,4	3,6	4
- 1,9	- 0,4	0,1	- 0,2	- 0,6	- 1,1	- 1,3	- 1,5	- 1,6	- 1,7	5
3,7	15,7	15,8	16,6	17,3	16,6	13,1	11,6	9,9	9,4	6
0,7	14,5	15,0	13,2	13,1	13,7	8,4	8,0	5,0	4,2	7
- 1,6	0,6	1,1	0,9	0,6	0,1	- 0,2	- 0,5	- 0,6	- 0,8	8
1,3	1,3	2,9	2,6	3,1	3,1	4,0	4,2	3,8	3,8	9
4,1	7,4	6,8	5,7	4,4	3,5	2,6	2,2	2,7	2,2	10
-14,1	- 4,1	2,7	4,2	4,7	4,4	3,9	3,5	3,8	4,2	11
- 1,1	- 2,0	- 5,1	- 6,4	- 7,6	- 8,8	- 9,9	-10,7	-11,0	-11,4	12
- 0,7	1,5	2,2	2,2	1,9	1,7	1,4	0,8	0,4	0,1	13
4,6	6,4	5,8	5,2	4,4	3,6	2,9	2,7	2,0	1,7	14
- 6,1	- 4,6	- 3,6	- 3,0	- 1,6	0,5	1,7	2,6	2,9	2,8	15
- 4,0	- 2,1	- 0,6	- 0,6	- 1,6	- 2,9	- 4,2	- 4,8	- 5,1	- 5,1	16
- 0,6	0,0	- 1,1	- 1,5	- 2,1	- 2,3	- 3,0	- 3,4	- 3,8	- 4,0	17
3,1	4,6	6,6	5,8	6,0	4,5	4,9	4,8	4,1	3,9	18
6,1	9,4	12,3	11,9	11,4	10,2	13,0	13,3	13,4	12,9	19
- 1,8	1,1	1,5	1,0	0,7	0,3	- 0,2	- 0,3	- 0,5	- 0,7	20
- 0,6	2,1	2,0	1,3	2,2	2,7	3,4	3,5	2,9	2,3	21
3,4	6,9	6,9	5,6	4,0	3,0	2,0	1,5	2,5	1,9	22
-14,0	- 3,2	3,2	4,9	5,8	5,0	3,7	3,6	3,6	4,3	23
- 1,8	- 1,7	- 4,8	- 6,1	- 7,6	- 8,4	- 9,7	-10,1	-10,3	-10,9	24
- 0,9	1,6	2,2	1,8	1,5	1,1	0,8	0,4	0,1	- 0,2	25
4,7	7,1	6,0	5,2	4,5	3,8	3,1	3,0	2,3	1,8	26
- 5,4	- 3,8	- 3,3	- 3,1	- 1,7	0,3	1,3	2,5	2,8	2,7	27
- 3,6	- 1,5	0,6	0,5	- 0,5	- 1,9	- 3,4	- 4,0	- 4,4	- 4,6	28
- 0,9	0,3	- 0,8	- 1,5	- 2,1	- 2,4	- 2,8	- 3,1	- 3,6	- 3,9	29
2,8	5,3	6,2	5,6	6,1	4,9	5,1	4,7	3,8	3,8	30
3,5	9,3	10,9	9,6	10,0	8,6	11,5	12,9	12,6	11,3	31
- 1,4	0,0	0,8	0,7	0,4	- 0,1	- 0,3	- 0,7	- 0,8	- 0,9	32
4,8	- 0,1	4,5	4,8	4,8	3,8	5,2	5,4	5,2	6,3	33
5,2	8,2	6,5	5,8	4,9	4,2	3,4	3,1	3,1	2,6	34
-14,2	- 5,3	2,1	3,3	3,4	3,6	4,2	3,3	4,0	4,1	35
- 0,4	- 2,2	- 5,5	- 6,7	- 7,7	- 9,2	-10,2	-11,4	-11,8	-12,1	36
- 0,5	1,3	2,2	2,6	2,5	2,4	2,1	1,2	0,7	0,5	37
4,6	5,8	5,7	5,1	4,3	3,3	2,6	2,4	1,7	1,7	38
- 6,8	- 5,3	- 3,9	- 2,8	- 1,4	0,7	2,1	2,7	3,0	2,9	39
- 4,2	- 2,8	- 1,7	- 1,7	- 2,6	- 3,9	- 5,1	- 5,6	- 5,7	- 5,6	40
- 0,3	- 0,4	- 1,4	- 1,5	- 2,0	- 2,3	- 3,1	- 3,7	- 3,9	- 4,2	41
3,5	3,9	6,9	6,0	5,8	4,1	4,7	4,9	4,3	4,1	42
10,9	9,5	14,8	15,9	13,9	12,8	15,4	13,9	14,7	15,5	43
- 2,4	0,0	0,4	0,1	0,1	- 0,2	- 0,6	- 0,9	- 1,0	- 1,4	44
- 2,2	0,6	0,9	0,5	0,3	0,0	- 0,4	- 0,6	- 0,8	- 1,2	45
- 2,9	- 1,0	- 0,5	- 0,6	- 0,4	- 0,8	- 0,9	- 1,5	- 1,4	- 1,8	46
0,5	1,9	2,9	2,8	1,9	1,0	0,6	0,6	0,4	0,8	47
1,7	4,9	5,7	5,4	4,2	2,5	1,6	2,2	2,3	3,3	48
0,2	1,2	2,2	2,2	1,3	0,7	0,3	0,2	- 0,1	0,1	49

Noch: 4. Sozialversicherungspflichtig Beschäftigte

Lfd. Nr.	Merkmal	30.6.2013	30.6.2014	30.6.2015	30.6.2016	30.6.2017	30.6.2018	30.6.2019
<b>Anteil an Thüringen insgesamt in Prozent</b>								
<b>1</b>	<b>Beschäftigte insgesamt</b>	<b>100</b>	<b>100</b>	<b>100</b>	<b>100</b>	<b>100</b>	<b>100</b>	<b>100</b>
2	Männer	51,6	51,5	51,3	51,4	51,4	51,8	51,8
3	Frauen	48,4	48,5	48,7	48,6	48,6	48,2	48,2
4	Auszubildende	3,5	3,3	3,2	3,0	3,0	3,0	3,2
5	Deutsche Beschäftigte	98,3	97,9	97,4	96,8	96,0	95,0	94,5
6	Ausländische Beschäftigte	1,7	2,1	2,6	3,2	4,0	5,0	5,5
7	darunter aus EU-Ländern (EU-27)	0,9	1,3	1,7	2,1	2,6	3,1	3,3
<b>Altersgruppen</b>								
Alter von...bis unter...Jahren								
8	Insgesamt							
9	unter 20	1,6	1,7	1,9	2,0	2,0	2,1	2,2
10	20 - 25	6,9	5,9	5,1	4,7	4,9	5,2	5,6
11	25 - 30	10,6	10,7	10,9	10,6	9,9	9,0	8,0
12	30 - 35	10,9	11,2	11,4	11,6	11,9	12,0	12,1
13	35 - 40	9,3	9,6	10,3	11,0	11,5	11,8	12,2
14	40 - 45	11,7	11,0	10,5	9,9	9,5	9,8	10,3
15	45 - 50	14,2	13,7	13,2	12,9	12,6	12,0	11,5
16	50 - 55	14,9	15,1	15,2	15,1	14,7	14,2	13,7
17	55 - 60	12,9	13,0	13,3	13,5	13,9	14,3	14,6
18	60 - 65	6,7	7,6	7,7	8,1	8,4	8,7	9,0
19	65 und mehr	0,4	0,4	0,5	0,6	0,7	0,8	0,9
20	Männer	51,6	51,5	51,3	51,4	51,4	51,8	51,8
21	unter 20	1,0	1,1	1,2	1,2	1,3	1,4	1,4
22	20 - 25	3,9	3,4	3,0	2,7	2,9	3,1	3,3
23	25 - 30	5,8	5,8	5,9	5,7	5,3	4,9	4,4
24	30 - 35	5,9	6,1	6,2	6,3	6,4	6,5	6,5
25	35 - 40	4,9	5,1	5,4	5,8	6,0	6,3	6,5
26	40 - 45	5,9	5,6	5,4	5,1	4,9	5,1	5,3
27	45 - 50	6,9	6,6	6,4	6,3	6,3	6,0	5,8
28	50 - 55	7,2	7,3	7,3	7,3	7,1	6,9	6,7
29	55 - 60	6,2	6,3	6,4	6,5	6,7	6,9	7,0
30	60 - 65	3,6	3,9	3,8	3,9	4,1	4,3	4,4
31	65 und mehr	0,3	0,3	0,4	0,4	0,5	0,5	0,6
32	Frauen	48,4	48,5	48,7	48,6	48,6	48,2	48,2
33	unter 20	0,6	0,6	0,7	0,7	0,7	0,8	0,8
34	20 - 25	3,0	2,5	2,2	2,0	2,0	2,1	2,3
35	25 - 30	4,8	4,9	5,0	4,9	4,6	4,1	3,6
36	30 - 35	5,0	5,1	5,3	5,3	5,5	5,5	5,6
37	35 - 40	4,4	4,6	4,9	5,2	5,4	5,5	5,7
38	40 - 45	5,8	5,4	5,1	4,8	4,6	4,8	5,0
39	45 - 50	7,3	7,0	6,8	6,6	6,4	6,0	5,7
40	50 - 55	7,7	7,8	7,9	7,8	7,6	7,3	7,0
41	55 - 60	6,6	6,7	6,9	7,0	7,2	7,4	7,6
42	60 - 65	3,1	3,7	3,9	4,1	4,3	4,5	4,7
43	65 und mehr	0,1	0,1	0,2	0,2	0,2	0,3	0,3
<b>44</b>	<b>Vollzeitbeschäftigte <sup>1)</sup></b>	<b>76,0</b>	<b>74,4</b>	<b>74,9</b>	<b>74,1</b>	<b>73,3</b>	<b>72,8</b>	<b>72,2</b>
45	Männer	47,5	46,6	47,0	46,8	46,5	46,7	46,5
46	Frauen	28,5	27,8	28,0	27,3	26,8	26,2	25,7
<b>47</b>	<b>Teilzeitbeschäftigte <sup>1)</sup></b>	<b>23,7</b>	<b>24,1</b>	<b>25,0</b>	<b>25,9</b>	<b>26,7</b>	<b>27,2</b>	<b>27,8</b>
48	Männer	3,9	4,1	4,3	4,6	4,9	5,1	5,3
49	Frauen	19,8	20,0	20,7	21,3	21,8	22,1	22,5

1) ohne Fälle „ohne Angabe“

am Arbeitsort nach Strukturmerkmalen

30.6.2020	30.6.2021	31.3.2022	30.6.2022	30.9.2022	31.12.2022	31.3.2023	30.6.2023	30.9.2023	31.12.2023	Lfd. Nr.
Anteil an Thüringen insgesamt in Prozent										
<b>100</b>	<b>100</b>	<b>100</b>	<b>100</b>	<b>100</b>	<b>100</b>	<b>100</b>	<b>100</b>	<b>100</b>	<b>100</b>	<b>1</b>
51,7	52,0	52,0	52,1	52,1	52,0	52,0	52,2	52,2	52,0	2
48,3	48,0	48,0	47,9	47,9	48,0	48,0	47,8	47,8	48,0	3
3,5	3,4	3,6	3,4	4,0	4,0	3,7	3,4	4,2	4,2	4
94,2	93,3	92,6	92,3	91,9	91,9	91,6	91,3	91,0	91,1	5
5,8	6,7	7,4	7,7	8,1	8,1	8,4	8,7	9,0	8,9	6
3,4	3,9	4,2	4,4	4,5	4,4	4,6	4,7	4,8	4,7	7
										8
2,2	2,3	2,5	2,3	3,0	2,9	2,6	2,4	3,2	3,0	9
5,9	6,3	6,5	6,6	6,6	6,6	6,7	6,8	6,9	6,8	10
7,0	6,7	6,8	6,9	6,9	7,0	7,1	7,2	7,2	7,3	11
12,2	11,9	11,3	11,0	10,7	10,5	10,2	9,9	9,6	9,3	12
12,3	12,4	12,5	12,5	12,5	12,6	12,7	12,7	12,6	12,7	13
10,9	11,6	11,9	12,0	12,1	12,2	12,3	12,4	12,4	12,5	14
10,9	10,4	10,0	10,0	9,9	10,1	10,2	10,3	10,3	10,4	15
13,4	13,0	12,9	12,8	12,6	12,4	12,4	12,3	12,0	11,9	16
14,7	14,7	14,3	14,3	14,1	14,0	13,9	13,9	13,6	13,6	17
9,5	9,8	10,2	10,3	10,3	10,5	10,7	10,9	10,8	11,0	18
1,0	1,0	1,1	1,2	1,2	1,2	1,3	1,3	1,4	1,4	19
51,7	52,0	52,0	52,1	52,1	52,0	52,0	52,2	52,2	52,0	20
1,4	1,4	1,6	1,4	1,9	1,8	1,7	1,5	2,0	1,8	21
3,5	3,7	3,8	3,8	3,9	3,9	3,9	3,9	4,0	4,0	22
3,9	3,7	3,8	3,9	3,9	3,9	3,9	4,0	4,0	4,1	23
6,5	6,3	6,0	5,9	5,7	5,6	5,5	5,3	5,2	5,0	24
6,5	6,6	6,6	6,6	6,6	6,6	6,7	6,7	6,7	6,7	25
5,6	6,0	6,2	6,2	6,3	6,3	6,4	6,5	6,4	6,5	26
5,6	5,3	5,1	5,1	5,1	5,1	5,2	5,3	5,3	5,3	27
6,5	6,4	6,4	6,4	6,3	6,2	6,2	6,1	6,0	6,0	28
7,1	7,1	6,9	6,9	6,8	6,8	6,7	6,7	6,6	6,5	29
4,6	4,8	4,9	5,0	5,0	5,1	5,2	5,3	5,3	5,3	30
0,6	0,7	0,7	0,7	0,7	0,8	0,8	0,8	0,8	0,9	31
48,3	48,0	48,0	47,9	47,9	48,0	48,0	47,8	47,8	48,0	32
0,8	0,8	0,9	0,9	1,1	1,1	1,0	0,9	1,2	1,2	33
2,4	2,6	2,7	2,7	2,8	2,8	2,8	2,8	2,9	2,9	34
3,2	3,0	3,0	3,0	3,1	3,1	3,1	3,2	3,2	3,2	35
5,7	5,5	5,3	5,1	5,0	4,9	4,7	4,6	4,4	4,3	36
5,8	5,8	5,9	5,9	5,9	6,0	6,0	6,0	6,0	6,0	37
5,3	5,6	5,8	5,8	5,8	5,9	5,9	6,0	5,9	6,0	38
5,4	5,1	4,9	4,9	4,9	4,9	5,0	5,0	5,0	5,1	39
6,9	6,6	6,5	6,5	6,3	6,2	6,2	6,1	6,0	5,9	40
7,7	7,6	7,4	7,4	7,3	7,3	7,2	7,2	7,0	7,0	41
4,9	5,1	5,2	5,3	5,3	5,4	5,5	5,6	5,6	5,7	42
0,4	0,4	0,4	0,4	0,4	0,5	0,5	0,5	0,5	0,6	43
<b>71,6</b>	<b>71,3</b>	<b>70,9</b>	<b>70,7</b>	<b>70,8</b>	<b>70,7</b>	<b>70,6</b>	<b>70,4</b>	<b>70,5</b>	<b>70,2</b>	<b>44</b>
46,2	46,2	46,1	46,1	46,2	46,0	46,1	46,0	46,1	45,8	45
25,4	25,0	24,7	24,6	24,7	24,6	24,6	24,4	24,5	24,4	46
<b>28,4</b>	<b>28,7</b>	<b>29,1</b>	<b>29,3</b>	<b>29,2</b>	<b>29,3</b>	<b>29,4</b>	<b>29,6</b>	<b>29,5</b>	<b>29,8</b>	<b>47</b>
5,5	5,7	5,9	6,0	6,0	6,0	6,0	6,1	6,1	6,2	48
22,9	23,0	23,2	23,3	23,2	23,4	23,4	23,5	23,3	23,6	49

## 5. Sozialversicherungspflichtig Beschäftigte am Wohnort nach

KldB 2010 <sup>1)</sup>	Berufsbereich und Berufshauptgruppe	30.6.2014	30.6.2015	30.6.2016	30.6.2017	30.6.2018
<b>Insgesamt</b>						
1	<b>Land-, Forst- und Tierwirtschaft und Gartenbau</b>	<b>18 961</b>	<b>18 312</b>	<b>18 091</b>	<b>17 687</b>	<b>17 564</b>
2	<b>Rohstoffgewinnung, Produktion und Fertigung</b>	<b>224 232</b>	<b>226 630</b>	<b>226 486</b>	<b>226 865</b>	<b>227 175</b>
24	dar. Metallerzeugung und -bearbeitung, Metallbauberufe	51 337	50 636	49 892	49 517	48 437
25	Maschinen- und Fahrzeugtechnikberufe	52 559	55 319	55 895	56 417	57 193
26	Mechatronik-, Energie- und Elektroberufe	29 799	29 329	29 161	29 170	29 318
3	<b>Bau, Architektur, Vermessung und Gebäudetechnik</b>	<b>66 145</b>	<b>64 733</b>	<b>63 882</b>	<b>63 386</b>	<b>63 265</b>
32	dar. Hoch- und Tiefbauberufe	22 898	22 264	21 716	21 429	21 305
34	Gebäude- und versorgungstechnische Berufe	24 250	23 913	23 847	23 777	23 815
4	<b>Naturwissenschaft, Geografie und Informatik</b>	<b>17 852</b>	<b>18 059</b>	<b>18 399</b>	<b>18 858</b>	<b>19 534</b>
43	dar. Informatik-, Informations- und Kommunikationstechnologieberufe	9 739	10 046	10 332	10 717	11 215
5	<b>Verkehr, Logistik, Schutz und Sicherheit</b>	<b>114 369</b>	<b>117 855</b>	<b>120 080</b>	<b>122 039</b>	<b>124 618</b>
51	dar. Verkehrs- und Logistikberufe (außer Fahrzeugführung)	50 387	53 744	55 605	57 385	60 155
52	Führer/innen von Fahrzeug- und Transportgeräten	38 940	38 299	37 902	37 573	37 111
6	<b>Kaufmännische Dienstleistungen, Warenhandel, Vertrieb,</b>	<b>88 460</b>	<b>89 408</b>	<b>90 205</b>	<b>90 423</b>	<b>90 447</b>
62	dar. Verkaufsberufe	55 443	55 890	56 273	56 205	55 819
7	<b>Unternehmensorganis., Buchhaltung, Recht und Verwaltung</b>	<b>138 817</b>	<b>137 202</b>	<b>136 419</b>	<b>136 530</b>	<b>136 569</b>
71	dar. Berufe in Unternehmensführung und -organisation	86 121	85 349	85 198	85 712	86 112
8	<b>Gesundheit, Soziales, Lehre und Erziehung</b>	<b>149 200</b>	<b>151 360</b>	<b>155 217</b>	<b>159 145</b>	<b>160 001</b>
81	dar. Medizinische Gesundheitsberufe	64 240	65 386	66 386	67 552	68 628
83	Erziehung, soziale und hauswirtschaftliche Berufe, Theologie	40 003	40 858	42 977	44 626	45 807
9	<b>Geisteswissenschaften, Kultur und Gestaltung</b>	<b>14 751</b>	<b>15 335</b>	<b>15 514</b>	<b>15 951</b>	<b>16 163</b>
92	dar. Werbung, Marketing, kaufmännische und redaktionelle Medienberufe	9 321	9 830	9 834	10 093	10 216
	<b>Insgesamt <sup>2)</sup></b>	<b>844 718</b>	<b>845 361</b>	<b>850 530</b>	<b>857 110</b>	<b>861 528</b>

### Veränderung zum Vorjahr in Prozent

1	<b>Land-, Forst- und Tierwirtschaft und Gartenbau</b>	<b>0,6</b>	<b>- 3,4</b>	<b>- 1,2</b>	<b>- 2,2</b>	<b>- 0,7</b>
2	<b>Rohstoffgewinnung, Produktion und Fertigung</b>	<b>0,6</b>	<b>1,1</b>	<b>- 0,1</b>	<b>0,2</b>	<b>0,1</b>
24	dar. Metallerzeugung und -bearbeitung, Metallbauberufe	0,5	- 1,4	- 1,5	- 0,8	- 2,2
25	Maschinen- und Fahrzeugtechnikberufe	1,4	5,3	1,0	0,9	1,4
26	Mechatronik-, Energie- und Elektroberufe	0,0	- 1,6	- 0,6	0,0	0,5
3	<b>Bau, Architektur, Vermessung und Gebäudetechnik</b>	<b>- 0,9</b>	<b>- 2,1</b>	<b>- 1,3</b>	<b>- 0,8</b>	<b>- 0,2</b>
32	dar. Hoch- und Tiefbauberufe	- 2,0	- 2,8	- 2,5	- 1,3	- 0,6
34	Gebäude- und versorgungstechnische Berufe	0,0	- 1,4	- 0,3	- 0,3	0,2
4	<b>Naturwissenschaft, Geografie und Informatik</b>	<b>1,0</b>	<b>1,2</b>	<b>1,9</b>	<b>2,5</b>	<b>3,6</b>
43	dar. Informatik-, Informations- und Kommunikationstechnologieberufe	2,2	3,2	2,8	3,7	4,6
5	<b>Verkehr, Logistik, Schutz und Sicherheit</b>	<b>1,0</b>	<b>3,0</b>	<b>1,9</b>	<b>1,6</b>	<b>2,1</b>
51	dar. Verkehrs- und Logistikberufe (außer Fahrzeugführung)	2,2	6,7	3,5	3,2	4,8
52	Führer/innen von Fahrzeug- und Transportgeräten	- 1,0	- 1,6	- 1,0	- 0,9	- 1,2
6	<b>Kaufmännische Dienstleistungen, Warenhandel, Vertrieb,</b>	<b>1,1</b>	<b>1,1</b>	<b>0,9</b>	<b>0,2</b>	<b>0,0</b>
62	dar. Verkaufsberufe	1,2	0,8	0,7	- 0,1	- 0,7
7	<b>Unternehmensorganis., Buchhaltung, Recht und Verwaltung</b>	<b>- 0,1</b>	<b>- 1,2</b>	<b>- 0,6</b>	<b>0,1</b>	<b>0,0</b>
71	dar. Berufe in Unternehmensführung und -organisation	0,2	- 0,9	- 0,2	0,6	0,5
8	<b>Gesundheit, Soziales, Lehre und Erziehung</b>	<b>2,0</b>	<b>1,4</b>	<b>2,5</b>	<b>2,5</b>	<b>0,5</b>
81	dar. Medizinische Gesundheitsberufe	2,0	1,8	1,5	1,8	1,6
83	Erziehung, soziale und hauswirtschaftliche Berufe, Theologie	2,8	2,1	5,2	3,8	2,6
9	<b>Geisteswissenschaften, Kultur und Gestaltung</b>	<b>4,4</b>	<b>4,0</b>	<b>1,2</b>	<b>2,8</b>	<b>1,3</b>
92	dar. Werbung, Marketing, kaufmännische und redaktionelle Medienberufe	6,6	5,5	0,0	2,6	1,2
	<b>Insgesamt <sup>2)</sup></b>	<b>0,4</b>	<b>0,1</b>	<b>0,6</b>	<b>0,8</b>	<b>0,5</b>

### Anteil an Thüringen insgesamt in Prozent

1	<b>Land-, Forst- und Tierwirtschaft und Gartenbau</b>	<b>2,2</b>	<b>2,2</b>	<b>2,1</b>	<b>2,1</b>	<b>2,0</b>
2	<b>Rohstoffgewinnung, Produktion und Fertigung</b>	<b>26,5</b>	<b>26,8</b>	<b>26,6</b>	<b>26,5</b>	<b>26,4</b>
24	dar. Metallerzeugung und -bearbeitung, Metallbauberufe	6,1	6,0	5,9	5,8	5,6
25	Maschinen- und Fahrzeugtechnikberufe	6,2	6,5	6,6	6,6	6,6
26	Mechatronik-, Energie- und Elektroberufe	3,5	3,5	3,4	3,4	3,4
3	<b>Bau, Architektur, Vermessung und Gebäudetechnik</b>	<b>7,8</b>	<b>7,7</b>	<b>7,5</b>	<b>7,4</b>	<b>7,3</b>
32	dar. Hoch- und Tiefbauberufe	2,7	2,6	2,6	2,5	2,5
34	Gebäude- und versorgungstechnische Berufe	2,9	2,8	2,8	2,8	2,8
4	<b>Naturwissenschaft, Geografie und Informatik</b>	<b>2,1</b>	<b>2,1</b>	<b>2,2</b>	<b>2,2</b>	<b>2,3</b>
43	dar. Informatik-, Informations- und Kommunikationstechnologieberufe	1,2	1,2	1,2	1,3	1,3
5	<b>Verkehr, Logistik, Schutz und Sicherheit</b>	<b>13,5</b>	<b>13,9</b>	<b>14,1</b>	<b>14,2</b>	<b>14,5</b>
51	dar. Verkehrs- und Logistikberufe (außer Fahrzeugführung)	6,0	6,4	6,5	6,7	7,0
52	Führer/innen von Fahrzeug- und Transportgeräten	4,6	4,5	4,5	4,4	4,3
6	<b>Kaufmännische Dienstleistungen, Warenhandel, Vertrieb,</b>	<b>10,5</b>	<b>10,6</b>	<b>10,6</b>	<b>10,5</b>	<b>10,5</b>
62	dar. Verkaufsberufe	6,6	6,6	6,6	6,6	6,5
7	<b>Unternehmensorganis., Buchhaltung, Recht und Verwaltung</b>	<b>16,4</b>	<b>16,2</b>	<b>16,0</b>	<b>15,9</b>	<b>15,9</b>
71	dar. Berufe in Unternehmensführung und -organisation	10,2	10,1	10,0	10,0	10,0
8	<b>Gesundheit, Soziales, Lehre und Erziehung</b>	<b>17,7</b>	<b>17,9</b>	<b>18,2</b>	<b>18,6</b>	<b>18,6</b>
81	dar. Medizinische Gesundheitsberufe	7,6	7,7	7,8	7,9	8,0
83	Erziehung, soziale und hauswirtschaftliche Berufe, Theologie	4,7	4,8	5,1	5,2	5,3
9	<b>Geisteswissenschaften, Kultur und Gestaltung</b>	<b>1,7</b>	<b>1,8</b>	<b>1,8</b>	<b>1,9</b>	<b>1,9</b>
92	dar. Werbung, Marketing, kaufmännische und redaktionelle Medienberufe	1,1	1,2	1,2	1,2	1,2
	<b>Insgesamt <sup>2)</sup></b>	<b>100</b>	<b>100</b>	<b>100</b>	<b>100</b>	<b>100</b>

1) Klassifikation der Berufe, Ausgabe 2010 - 2) einschließlich sonstige Berufsbereiche und Fälle ohne Berufsangabe

## Berufsbereichen und ausgewählten Berufshauptgruppen

## 6. Sozialversicherungspflichtig beschäftigte

Lfd. Nr.	Bundesland	30.6.2007	30.6.2008	30.6.2009	30.6.2010	30.6.2011	30.6.2012	30.6.2013
<b>Beschäftigte insgesamt</b>								
1	Schleswig-Holstein	717	767	800	809	805	764	743
2	Hamburg	827	859	949	915	960	955	919
3	Niedersachsen	13 841	14 194	13 773	13 906	14 020	14 075	13 782
4	Bremen	238	261	249	266	260	267	284
5	Nordrhein-Westfalen	7 233	7 647	7 546	7 272	7 651	7 795	7 684
6	Hessen	25 955	26 085	25 362	25 501	25 988	25 515	25 034
7	Rheinland-Pfalz	1 916	1 913	1 934	1 797	1 796	1 810	1 767
8	Baden-Württemberg	7 330	7 847	7 519	7 305	7 111	7 411	7 216
9	Bayern	35 826	36 968	35 937	34 983	35 638	35 458	34 798
10	Saarland	317	347	348	315	314	289	294
11	Berlin	2 525	2 810	2 768	2 895	2 726	2 703	2 746
12	Brandenburg	1 622	1 752	1 635	1 771	1 701	1 454	1 491
13	Mecklenburg-Vorpommern	748	641	639	679	661	638	614
14	Sachsen	18 951	19 439	19 019	19 461	19 975	19 668	19 584
15	Sachsen-Anhalt	8 310	8 670	9 176	9 257	9 344	8 998	8 906
<b>16</b>	<b>Insgesamt</b>	<b>126 356</b>	<b>130 200</b>	<b>127 654</b>	<b>127 132</b>	<b>128 950</b>	<b>127 800</b>	<b>125 862</b>
<b>männlich</b>								
17	Schleswig-Holstein	538	559	575	605	583	556	531
18	Hamburg	584	617	658	640	684	672	627
19	Niedersachsen	8 272	8 448	8 045	8 092	8 169	8 250	8 151
20	Bremen	197	208	198	223	224	230	251
21	Nordrhein-Westfalen	5 746	5 983	5 797	5 661	5 849	5 802	5 779
22	Hessen	17 718	17 759	17 209	17 260	17 394	17 147	16 864
23	Rheinland-Pfalz	1 527	1 530	1 508	1 411	1 419	1 386	1 374
24	Baden-Württemberg	5 878	6 271	5 992	5 898	5 700	5 779	5 578
25	Bayern	24 147	24 967	24 097	23 412	24 052	23 929	23 428
26	Saarland	241	277	279	252	256	240	252
27	Berlin	1 559	1 724	1 688	1 750	1 664	1 681	1 650
28	Brandenburg	1 172	1 219	1 145	1 297	1 275	1 061	1 091
29	Mecklenburg-Vorpommern	547	445	415	424	415	390	379
30	Sachsen	12 184	12 444	12 033	12 245	12 649	12 467	12 334
31	Sachsen-Anhalt	5 557	5 801	5 926	5 955	6 037	5 658	5 508
<b>32</b>	<b>Zusammen</b>	<b>85 867</b>	<b>88 252</b>	<b>85 565</b>	<b>85 125</b>	<b>86 370</b>	<b>85 248</b>	<b>83 797</b>
<b>weiblich</b>								
33	Schleswig-Holstein	179	208	225	204	222	208	212
34	Hamburg	243	242	291	275	276	283	292
35	Niedersachsen	5 569	5 746	5 728	5 814	5 851	5 825	5 631
36	Bremen	41	53	51	43	36	37	33
37	Nordrhein-Westfalen	1 487	1 664	1 749	1 611	1 802	1 993	1 905
38	Hessen	8 237	8 326	8 153	8 241	8 594	8 368	8 170
39	Rheinland-Pfalz	389	383	426	386	377	424	393
40	Baden-Württemberg	1 452	1 576	1 527	1 407	1 411	1 632	1 638
41	Bayern	11 679	12 001	11 840	11 571	11 586	11 529	11 370
42	Saarland	76	70	69	63	58	49	42
43	Berlin	966	1 086	1 080	1 145	1 062	1 022	1 096
44	Brandenburg	450	533	490	474	426	393	400
45	Mecklenburg-Vorpommern	201	196	224	255	246	248	235
46	Sachsen	6 767	6 995	6 986	7 216	7 326	7 201	7 250
47	Sachsen-Anhalt	2 753	2 869	3 250	3 302	3 307	3 340	3 398
<b>48</b>	<b>Zusammen</b>	<b>40 489</b>	<b>41 948</b>	<b>42 089</b>	<b>42 007</b>	<b>42 580</b>	<b>42 552</b>	<b>42 065</b>

# Auspendler aus Thüringen nach Bundesländern

30.6.2014	30.6.2015	30.6.2016	30.6.2017	30.6.2018	30.6.2019	30.6.2020	30.6.2021	30.6.2022	30.6.2023	Lfd. Nr.
<b>Beschäftigte insgesamt</b>										
722	671	772	806	813	792	918	973	984	1 064	1
981	924	1 018	1 011	1 075	1 083	1 079	1 189	1 398	1 626	2
13 564	13 606	13 747	13 745	13 655	13 682	13 437	13 666	13 496	13 481	3
283	291	298	287	296	277	261	254	355	365	4
7 581	7 547	7 598	7 959	7 436	7 507	7 032	7 373	8 156	8 433	5
24 274	23 369	22 858	22 308	22 034	21 745	21 152	20 842	20 748	20 466	6
1 739	1 660	1 576	1 592	1 534	1 782	1 679	1 481	1 558	1 714	7
6 898	6 859	6 841	6 632	6 305	5 998	5 855	5 908	5 825	6 407	8
34 274	33 989	33 982	33 878	33 698	33 925	33 111	33 126	33 236	33 284	9
325	294	342	284	292	316	286	299	390	486	10
2 770	2 823	2 951	2 956	3 148	3 333	3 397	3 577	4 168	4 023	11
1 480	1 526	1 600	1 682	1 729	1 613	1 583	1 743	1 780	1 866	12
620	605	655	608	588	568	599	600	577	616	13
19 841	20 290	20 663	20 876	21 726	21 842	21 674	22 030	22 214	22 494	14
8 688	8 892	9 462	9 389	9 546	9 581	9 323	9 370	9 515	9 556	15
<b>124 040</b>	<b>123 346</b>	<b>124 363</b>	<b>124 013</b>	<b>123 875</b>	<b>124 044</b>	<b>121 386</b>	<b>122 431</b>	<b>124 400</b>	<b>125 881</b>	<b>16</b>
<b>männlich</b>										
508	508	592	631	627	616	703	729	734	779	17
667	652	702	703	735	736	722	802	941	1 098	18
7 991	7 985	8 029	8 054	7 967	7 981	7 812	7 980	7 902	7 932	19
235	230	237	220	224	216	202	193	263	259	20
5 677	5 613	5 670	5 970	5 619	5 673	5 316	5 434	5 984	6 263	21
16 403	15 761	15 352	14 942	14 695	14 432	13 978	13 685	13 595	13 294	22
1 326	1 334	1 250	1 264	1 210	1 378	1 312	1 207	1 227	1 282	23
5 417	5 380	5 283	5 149	4 908	4 873	4 732	4 743	4 643	4 935	24
22 979	22 642	22 672	22 468	22 287	22 292	21 649	21 570	21 474	21 575	25
269	236	252	226	227	241	217	238	289	359	26
1 723	1 724	1 789	1 808	1 961	2 071	2 126	2 221	2 547	2 514	27
1 087	1 093	1 137	1 187	1 197	1 144	1 090	1 208	1 205	1 241	28
375	368	404	378	383	362	379	381	378	358	29
12 466	12 759	13 036	13 204	13 343	13 403	13 365	13 588	13 618	13 763	30
5 371	5 419	5 738	5 704	5 872	5 847	5 658	5 680	5 809	5 836	31
<b>82 494</b>	<b>81 704</b>	<b>82 143</b>	<b>81 908</b>	<b>81 255</b>	<b>81 265</b>	<b>79 261</b>	<b>79 659</b>	<b>80 609</b>	<b>81 488</b>	<b>32</b>
<b>weiblich</b>										
214	163	180	175	186	176	215	244	250	285	33
314	272	316	308	340	347	357	387	457	528	34
5 573	5 621	5 718	5 691	5 688	5 701	5 625	5 686	5 594	5 549	35
48	61	61	67	72	61	59	61	92	106	36
1 904	1 934	1 928	1 989	1 817	1 834	1 716	1 939	2 172	2 170	37
7 871	7 608	7 506	7 366	7 339	7 313	7 174	7 157	7 153	7 172	38
413	326	326	328	324	404	367	274	331	432	39
1 481	1 479	1 558	1 483	1 397	1 125	1 123	1 165	1 182	1 472	40
11 295	11 347	11 310	11 410	11 411	11 633	11 462	11 556	11 762	11 709	41
56	58	90	58	65	75	69	61	101	127	42
1 047	1 099	1 162	1 148	1 187	1 262	1 271	1 356	1 621	1 509	43
393	433	463	495	532	469	493	535	575	625	44
245	237	251	230	205	206	220	219	199	258	45
7 375	7 531	7 627	7 672	8 383	8 439	8 309	8 442	8 596	8 731	46
3 317	3 473	3 724	3 685	3 674	3 734	3 665	3 690	3 706	3 720	47
<b>41 546</b>	<b>41 642</b>	<b>42 220</b>	<b>42 105</b>	<b>42 620</b>	<b>42 779</b>	<b>42 125</b>	<b>42 772</b>	<b>43 791</b>	<b>44 393</b>	<b>48</b>

## 7. Sozialversicherungspflichtig beschäftigte

Lfd. Nr.	Bundesland	30.6.2007	30.6.2008	30.6.2009	30.6.2010	30.6.2011	30.6.2012	30.6.2013
<b>Beschäftigte insgesamt</b>								
1	Schleswig-Holstein	214	210	215	244	270	273	304
2	Hamburg	147	177	157	160	179	179	210
3	Niedersachsen	2 242	2 335	2 433	2 829	3 113	3 342	3 437
4	Bremen	74	78	101	127	109	127	150
5	Nordrhein-Westfalen	1 768	1 699	1 733	2 105	2 190	2 546	2 589
6	Hessen	4 617	4 723	4 656	4 973	5 140	5 379	5 650
7	Rheinland-Pfalz	457	441	445	533	582	626	658
8	Baden-Württemberg	1 075	1 037	1 050	1 383	1 511	1 674	1 659
9	Bayern	5 799	6 125	6 169	7 301	7 469	7 770	8 126
10	Saarland	80	58	58	66	55	70	85
11	Berlin	1 411	1 346	1 309	1 388	1 474	1 595	1 742
12	Brandenburg	2 166	2 010	1 980	1 974	1 916	2 025	1 986
13	Mecklenburg-Vorpommern	968	857	770	783	738	817	824
14	Sachsen	14 966	15 189	14 677	15 433	15 328	15 779	15 944
15	Sachsen-Anhalt	11 417	11 558	11 374	11 841	12 584	13 085	13 338
<b>16</b>	<b>Insgesamt <sup>1)</sup></b>	<b>47 575</b>	<b>48 049</b>	<b>47 386</b>	<b>51 413</b>	<b>53 006</b>	<b>55 960</b>	<b>57 478</b>
<b>männlich</b>								
17	Schleswig-Holstein	162	163	166	180	191	199	197
18	Hamburg	111	136	113	108	117	130	151
19	Niedersachsen	1 502	1 564	1 591	1 920	2 111	2 240	2 346
20	Bremen	54	61	90	111	96	112	120
21	Nordrhein-Westfalen	1 337	1 251	1 275	1 527	1 537	1 912	1 894
22	Hessen	3 228	3 238	3 188	3 439	3 517	3 674	3 831
23	Rheinland-Pfalz	314	306	307	377	368	404	437
24	Baden-Württemberg	781	791	762	1 017	1 117	1 222	1 199
25	Bayern	3 916	4 168	4 127	4 838	4 936	5 003	5 166
26	Saarland	54	36	38	47	38	47	55
27	Berlin	937	877	865	879	960	1 077	1 176
28	Brandenburg	1 671	1 569	1 521	1 458	1 466	1 586	1 561
29	Mecklenburg-Vorpommern	764	663	573	578	570	657	640
30	Sachsen	9 938	10 262	9 724	10 121	10 044	10 364	10 323
31	Sachsen-Anhalt	7 719	7 798	7 593	7 914	8 387	8 607	8 644
<b>32</b>	<b>Zusammen <sup>1)</sup></b>	<b>32 625</b>	<b>33 062</b>	<b>32 149</b>	<b>34 746</b>	<b>35 725</b>	<b>37 797</b>	<b>38 414</b>
<b>weiblich</b>								
33	Schleswig-Holstein	52	47	49	64	79	74	107
34	Hamburg	36	41	44	52	62	49	59
35	Niedersachsen	740	771	842	909	1 002	1 102	1 091
36	Bremen	20	17	11	16	13	15	30
37	Nordrhein-Westfalen	431	448	458	578	653	634	695
38	Hessen	1 389	1 485	1 468	1 534	1 623	1 705	1 819
39	Rheinland-Pfalz	143	135	138	156	214	222	221
40	Baden-Württemberg	294	246	288	366	394	452	460
41	Bayern	1 883	1 957	2 042	2 463	2 533	2 767	2 960
42	Saarland	26	22	20	19	17	23	30
43	Berlin	474	469	444	509	514	518	566
44	Brandenburg	495	441	459	516	450	439	425
45	Mecklenburg-Vorpommern	204	194	197	205	168	160	184
46	Sachsen	5 028	4 927	4 953	5 312	5 284	5 415	5 621
47	Sachsen-Anhalt	3 698	3 760	3 781	3 927	4 197	4 478	4 694
<b>48</b>	<b>Zusammen <sup>1)</sup></b>	<b>14 950</b>	<b>14 987</b>	<b>15 237</b>	<b>16 667</b>	<b>17 281</b>	<b>18 163</b>	<b>19 064</b>

1) einschließlich Einpendler aus dem Ausland



# Einpendler nach Thüringen nach Bundesländern

30.6.2014	30.6.2015	30.6.2016	30.6.2017	30.6.2018	30.6.2019	30.6.2020	30.6.2021	30.6.2022	30.6.2023	Lfd. Nr.
<b>Beschäftigte insgesamt</b>										
343	377	446	460	432	441	398	423	501	476	1
276	253	280	266	255	248	235	287	359	368	2
3 736	4 029	4 442	4 490	4 638	4 497	4 546	4 619	4 748	4 699	3
170	264	381	340	311	296	291	317	354	405	4
2 761	2 933	3 044	2 967	2 950	2 865	2 911	3 025	3 573	3 615	5
5 953	6 580	6 905	6 963	7 088	7 100	7 079	7 469	7 674	7 462	6
618	721	725	714	656	668	655	735	828	875	7
1 805	1 976	2 316	2 420	2 431	2 304	2 282	2 321	2 520	2 423	8
8 658	9 119	9 854	9 846	9 751	9 689	9 510	9 706	10 068	10 078	9
86	84	83	84	78	86	75	85	102	104	10
1 730	1 761	1 901	1 909	1 785	1 711	1 775	2 094	2 036	2 054	11
2 013	2 049	2 100	2 021	1 853	1 794	1 802	1 785	1 761	1 714	12
789	814	832	789	775	804	806	832	821	902	13
16 314	16 714	17 000	17 210	16 908	16 821	16 705	17 142	17 697	17 630	14
13 820	14 141	14 395	14 792	14 504	14 274	14 044	14 245	14 478	14 462	15
<b>60 344</b>	<b>63 501</b>	<b>66 679</b>	<b>68 144</b>	<b>67 894</b>	<b>67 391</b>	<b>66 696</b>	<b>69 505</b>	<b>72 761</b>	<b>72 789</b>	<b>16</b>
<b>männlich</b>										
229	254	296	316	316	326	303	322	372	352	17
187	175	193	173	177	175	166	193	235	251	18
2 532	2 711	2 996	3 036	3 141	3 004	2 990	3 057	3 177	3 142	19
138	218	329	290	262	245	247	269	299	330	20
2 044	2 149	2 195	2 146	2 132	2 104	2 152	2 202	2 567	2 579	21
4 038	4 482	4 686	4 712	4 744	4 830	4 745	5 043	5 128	4 934	22
420	503	503	505	440	459	454	500	555	573	23
1 294	1 386	1 582	1 687	1 724	1 656	1 582	1 584	1 680	1 736	24
5 482	5 820	6 318	6 304	6 248	6 252	6 078	6 268	6 356	6 332	25
60	55	45	54	53	65	58	65	73	79	26
1 143	1 159	1 226	1 207	1 148	1 166	1 205	1 338	1 282	1 265	27
1 593	1 602	1 613	1 536	1 408	1 368	1 369	1 374	1 350	1 285	28
605	633	637	608	597	605	599	630	599	637	29
10 396	10 432	10 580	10 698	10 546	10 379	10 185	10 469	10 829	10 730	30
8 895	8 956	9 088	9 226	9 076	8 803	8 603	8 734	8 794	8 675	31
<b>40 074</b>	<b>41 969</b>	<b>43 962</b>	<b>44 941</b>	<b>44 940</b>	<b>44 743</b>	<b>43 847</b>	<b>45 801</b>	<b>47 697</b>	<b>47 567</b>	<b>32</b>
<b>weiblich</b>										
114	123	150	144	116	115	95	101	129	124	33
89	78	87	93	78	73	69	94	124	117	34
1 204	1 318	1 446	1 454	1 497	1 493	1 556	1 562	1 571	1 557	35
32	46	52	50	49	51	44	48	55	75	36
717	784	849	821	818	761	759	823	1 006	1 036	37
1 915	2 098	2 219	2 251	2 344	2 270	2 334	2 426	2 546	2 528	38
198	218	222	209	216	209	201	235	273	302	39
511	590	734	733	707	648	700	737	840	687	40
3 176	3 299	3 536	3 542	3 503	3 437	3 432	3 438	3 712	3 746	41
26	29	38	30	25	21	17	20	29	25	42
587	602	675	702	637	545	570	756	754	789	43
420	447	487	485	445	426	433	411	411	429	44
184	181	195	181	178	199	207	202	222	265	45
5 918	6 282	6 420	6 512	6 362	6 442	6 520	6 673	6 868	6 900	46
4 925	5 185	5 307	5 566	5 428	5 471	5 441	5 511	5 684	5 787	47
<b>20 270</b>	<b>21 532</b>	<b>22 717</b>	<b>23 203</b>	<b>22 954</b>	<b>22 648</b>	<b>22 849</b>	<b>23 704</b>	<b>25 064</b>	<b>25 222</b>	<b>48</b>

# 8. Sozialversicherungspflichtig beschäftigte Pendler über

Schl.- Nr. <sup>1)</sup>	Kreisfreie Stadt Landkreis Land	30.6.2007	30.6.2008	30.6.2009	30.6.2010	30.6.2011	30.6.2012	30.6.2013
<b>Auspendler</b>								
16051	Stadt Erfurt	6 240	6 612	6 676	6 543	6 826	6 682	6 674
16052	Stadt Gera	4 621	4 809	4 771	4 722	4 812	4 969	4 927
16053	Stadt Jena	2 913	3 050	2 912	2 813	2 842	2 916	3 004
16054	Stadt Suhl	1 588	1 640	1 524	1 495	1 519	1 521	1 517
16055	Stadt Weimar	1 782	1 903	1 903	1 869	1 853	1 814	1 766
16056	Stadt Eisenach	1 519	1 544	1 605	1 604	1 635	1 640	1 663
16061	Eichsfeld	12 651	12 964	12 719	12 662	12 732	12 693	12 365
16062	Nordhausen	5 638	5 781	5 768	5 778	5 767	5 672	5 542
16063	Wartburgkreis	12 347	12 637	12 484	12 829	13 071	12 867	12 677
16064	Unstrut-Hainich-Kreis	4 673	4 892	4 825	4 747	4 712	4 578	4 350
16065	Kyffhäuserkreis	4 948	5 114	4 956	5 095	5 045	4 886	4 777
16066	Schmalkalden-Meiningen	8 041	8 043	7 900	7 735	7 970	7 947	7 820
16067	Gotha	4 086	4 311	4 302	4 238	4 591	4 588	4 453
16068	Sömmerda	2 467	2 566	2 525	2 538	2 509	2 391	2 287
16069	Hildburghausen	7 654	7 976	7 738	7 684	7 821	7 821	7 846
16070	Ilm-Kreis	3 490	3 617	3 587	3 513	3 470	3 386	3 328
16071	Weimarer Land	3 093	3 246	3 216	3 160	3 090	3 097	3 170
16072	Sonneberg	8 070	8 224	7 878	7 757	7 796	7 720	7 629
16073	Saalfeld-Rudolstadt	4 717	4 716	4 571	4 534	4 548	4 517	4 345
16074	Saale-Holzland-Kreis	3 388	3 488	3 345	3 208	3 368	3 312	3 321
16075	Saale-Orla-Kreis	5 781	5 871	5 646	5 490	5 559	5 421	5 321
16076	Greiz	7 019	7 236	7 073	7 067	7 277	7 211	7 101
16077	Altenburger Land	9 630	9 960	9 730	10 051	10 137	10 151	9 979
<b>16</b>	<b>Thüringen</b>	<b>126 356</b>	<b>130 200</b>	<b>127 654</b>	<b>127 132</b>	<b>128 950</b>	<b>127 800</b>	<b>125 862</b>
<b>Einpendler <sup>2)</sup></b>								
16051	Stadt Erfurt	6 663	6 139	5 869	5 978	5 913	5 959	6 174
16052	Stadt Gera	3 807	3 952	3 793	4 172	4 201	4 196	4 155
16053	Stadt Jena	2 620	2 888	2 896	3 391	3 910	4 132	4 018
16054	Stadt Suhl	613	570	483	588	628	660	697
16055	Stadt Weimar	1 320	1 387	1 295	1 292	1 331	1 521	1 496
16056	Stadt Eisenach	999	1 103	1 067	1 418	1 469	1 547	1 190
16061	Eichsfeld	1 576	1 748	1 810	2 141	2 464	2 726	3 048
16062	Nordhausen	2 749	2 810	2 595	2 608	2 806	3 241	3 361
16063	Wartburgkreis	2 941	2 862	2 990	3 020	3 154	3 952	4 011
16064	Unstrut-Hainich-Kreis	705	752	730	739	795	883	1 132
16065	Kyffhäuserkreis	1 348	1 391	1 429	1 486	1 607	1 695	1 720
16066	Schmalkalden-Meiningen	1 541	1 500	1 448	1 700	1 698	1 752	1 767
16067	Gotha	1 440	1 261	1 250	1 341	1 430	1 442	1 531
16068	Sömmerda	630	673	739	1 322	842	901	997
16069	Hildburghausen	1 033	1 040	1 023	1 054	1 177	1 277	1 336
16070	Ilm-Kreis	1 166	1 237	1 248	1 416	1 487	1 693	1 608
16071	Weimarer Land	1 145	1 214	1 305	1 288	1 399	1 332	1 471
16072	Sonneberg	2 355	2 419	2 354	2 829	3 129	3 170	3 366
16073	Saalfeld-Rudolstadt	944	972	867	902	963	976	1 045
16074	Saale-Holzland-Kreis	2 706	2 809	2 929	3 056	2 651	2 676	2 565
16075	Saale-Orla-Kreis	1 740	1 698	1 672	1 848	1 810	1 999	2 146
16076	Greiz	3 384	3 316	3 303	3 432	3 606	3 643	3 833
16077	Altenburger Land	4 150	4 308	4 291	4 392	4 536	4 587	4 811
<b>16</b>	<b>Thüringen</b>	<b>47 575</b>	<b>48 049</b>	<b>47 386</b>	<b>51 413</b>	<b>53 006</b>	<b>55 960</b>	<b>57 478</b>

1) Regionalschlüssel gemäß amtlichem Gemeindeverzeichnis - 2) einschließlich Einpendler aus dem Ausland

**die Landesgrenze nach kreisfreien Städten und Landkreisen**

30.6.2014	30.6.2015	30.6.2016	30.6.2017	30.6.2018	30.6.2019	30.6.2020	30.6.2021	30.6.2022	30.6.2023	Schl.- Nr. <sup>1)</sup>
<b>Auspendler</b>										
6 568	6 639	6 830	7 090	7 633	7 895	8 052	8 451	8 834	9 273	16051
4 663	4 731	4 888	4 859	4 975	4 695	4 482	4 547	4 593	4 760	16052
3 011	3 005	3 205	3 316	3 359	3 320	3 292	3 483	3 663	3 824	16053
1 460	1 449	1 446	1 382	1 388	1 510	1 355	1 355	1 370	1 439	16054
1 800	1 836	2 076	2 113	2 133	2 190	2 275	2 368	2 417	2 530	16055
1 579	1 625	1 687	1 636	1 551	1 569	1 528	1 584	x	x	16056
12 157	12 135	12 171	12 163	12 146	12 229	12 152	12 147	12 048	12 253	16061
5 381	5 247	5 327	5 298	5 263	5 227	5 066	5 202	5 263	5 253	16062
12 478	12 193	12 120	11 865	11 782	11 185	10 873	10 704	12 370	12 589	16063
4 232	4 231	4 185	4 159	4 137	4 108	3 926	4 024	3 989	3 654	16064
4 711	4 410	4 481	4 440	4 465	4 472	4 336	4 431	4 466	4 511	16065
7 791	7 750	7 615	7 482	7 502	8 036	7 869	7 773	7 812	7 765	16066
4 286	4 251	4 366	4 291	3 774	3 812	3 787	3 929	4 643	4 768	16067
2 232	2 204	2 172	2 322	2 388	2 490	2 159	2 163	2 210	2 223	16068
7 905	7 792	7 752	7 709	7 649	7 852	7 765	7 629	7 588	7 554	16069
3 296	3 323	3 439	3 394	3 433	3 497	3 399	3 431	3 543	3 707	16070
3 046	2 949	2 976	2 965	2 945	2 890	2 773	2 815	2 836	2 809	16071
7 629	7 570	7 494	7 547	7 556	7 697	7 406	7 421	7 563	7 652	16072
4 206	4 181	4 127	4 125	4 008	3 849	3 772	3 703	3 660	3 650	16073
3 346	3 481	3 469	3 464	3 566	3 519	3 471	3 372	3 434	3 522	16074
5 365	5 367	5 374	5 337	5 357	5 302	5 154	5 275	5 263	5 290	16075
7 006	6 941	7 021	6 872	6 836	6 767	6 648	6 699	6 703	6 676	16076
9 892	10 036	10 142	10 184	10 029	9 933	9 846	9 925	10 132	10 179	16077
<b>124 040</b>	<b>123 346</b>	<b>124 363</b>	<b>124 013</b>	<b>123 875</b>	<b>124 044</b>	<b>121 386</b>	<b>122 431</b>	<b>124 400</b>	<b>125 881</b>	<b>16</b>
<b>Einpendler <sup>2)</sup></b>										
6 362	6 938	7 470	8 050	7 556	7 474	7 227	8 038	9 047	8 864	16051
4 216	4 329	4 096	4 120	4 038	3 930	4 011	4 497	4 879	4 797	16052
4 344	4 538	4 781	4 911	5 089	5 046	4 978	5 069	5 504	5 610	16053
698	774	715	717	710	629	631	597	614	656	16054
1 585	1 638	1 651	1 733	1 688	1 718	1 606	1 644	1 882	1 939	16055
1 202	1 382	1 438	1 391	1 288	1 199	1 201	1 387	x	x	16056
3 386	3 638	4 158	4 240	4 409	4 504	4 303	4 407	4 527	4 546	16061
3 584	3 718	3 891	3 822	3 535	3 436	3 449	3 490	3 569	3 825	16062
4 156	4 559	4 728	4 325	4 481	4 556	4 556	4 405	5 891	5 739	16063
1 323	1 599	1 565	1 562	1 730	1 823	1 763	1 870	2 070	2 188	16064
1 776	1 924	2 029	2 071	2 065	1 992	1 933	1 907	1 949	1 966	16065
1 747	2 035	2 289	2 356	2 491	2 659	2 697	3 296	3 229	3 027	16066
1 577	1 616	1 741	1 861	1 843	1 727	1 692	1 873	1 822	1 739	16067
1 157	1 175	1 414	1 538	1 580	1 465	1 335	1 351	1 414	1 354	16068
1 472	1 526	1 585	1 611	1 584	1 559	1 490	1 506	1 492	1 519	16069
1 556	1 595	1 647	1 769	1 825	1 819	1 864	2 012	2 242	2 375	16070
1 538	1 604	1 702	1 772	1 821	1 846	1 839	1 939	2 132	2 155	16071
3 536	3 464	3 813	3 947	4 042	3 934	3 747	3 456	3 412	3 401	16072
1 106	1 100	1 135	1 220	1 109	962	964	976	962	1 052	16073
2 684	2 704	2 797	2 782	2 651	2 702	2 809	2 911	3 101	3 087	16074
2 262	2 316	2 370	2 510	2 515	2 493	2 555	2 531	2 474	2 466	16075
4 080	4 251	4 358	4 428	4 410	4 490	4 508	4 538	4 561	4 589	16076
4 997	5 078	5 306	5 408	5 434	5 428	5 538	5 805	5 988	5 895	16077
<b>60 344</b>	<b>63 501</b>	<b>66 679</b>	<b>68 144</b>	<b>67 894</b>	<b>67 391</b>	<b>66 696</b>	<b>69 505</b>	<b>72 761</b>	<b>72 789</b>	<b>16</b>

# 9. Sozialversicherungspflichtig beschäftigte Pendler (Männer) über

Schl.- Nr. <sup>1)</sup>	Kreisfreie Stadt Landkreis Land	30.6.2007	30.6.2008	30.6.2009	30.6.2010	30.6.2011	30.6.2012	30.6.2013
<b>Auspendler - Männer</b>								
16051	Stadt Erfurt	4 375	4 576	4 541	4 480	4 631	4 538	4 504
16052	Stadt Gera	3 406	3 537	3 414	3 356	3 411	3 420	3 386
16053	Stadt Jena	2 005	2 091	1 981	1 877	1 903	1 948	2 020
16054	Stadt Suhl	1 183	1 209	1 111	1 121	1 111	1 055	1 045
16055	Stadt Weimar	1 294	1 367	1 365	1 326	1 350	1 316	1 253
16056	Stadt Eisenach	1 039	1 051	1 084	1 061	1 107	1 115	1 118
16061	Eichsfeld	7 403	7 555	7 325	7 248	7 310	7 298	7 136
16062	Nordhausen	3 855	3 909	3 824	3 797	3 786	3 760	3 635
16063	Wartburgkreis	8 161	8 373	8 183	8 354	8 457	8 368	8 235
16064	Unstrut-Hainich-Kreis	3 581	3 724	3 661	3 607	3 614	3 497	3 341
16065	Kyffhäuserkreis	3 612	3 719	3 557	3 669	3 642	3 514	3 389
16066	Schmalkalden-Meiningen	5 540	5 542	5 416	5 301	5 487	5 413	5 331
16067	Gotha	3 080	3 241	3 221	3 182	3 349	3 303	3 276
16068	Sömmerda	1 930	1 992	1 919	1 914	1 886	1 810	1 737
16069	Hildburghausen	4 650	4 837	4 660	4 629	4 722	4 709	4 703
16070	Ilm-Kreis	2 618	2 716	2 672	2 658	2 617	2 578	2 534
16071	Weimarer Land	2 335	2 456	2 398	2 351	2 303	2 270	2 314
16072	Sonneberg	4 872	4 970	4 765	4 668	4 705	4 667	4 633
16073	Saalfeld-Rudolstadt	3 522	3 506	3 360	3 361	3 390	3 333	3 205
16074	Saale-Holzland-Kreis	2 462	2 532	2 402	2 333	2 452	2 422	2 411
16075	Saale-Orla-Kreis	3 636	3 726	3 534	3 449	3 543	3 431	3 335
16076	Greiz	4 733	4 866	4 648	4 639	4 794	4 718	4 604
16077	Altenburger Land	6 575	6 757	6 524	6 744	6 800	6 765	6 652
<b>16</b>	<b>Thüringen</b>	<b>85 867</b>	<b>88 252</b>	<b>85 565</b>	<b>85 125</b>	<b>86 370</b>	<b>85 248</b>	<b>83 797</b>
<b>Einpendler - Männer <sup>2)</sup></b>								
16051	Stadt Erfurt	4 389	4 118	3 970	4 026	3 818	3 930	4 029
16052	Stadt Gera	2 768	2 864	2 543	2 706	2 622	2 573	2 462
16053	Stadt Jena	1 670	1 904	1 822	2 166	2 457	2 605	2 509
16054	Stadt Suhl	452	436	368	427	436	451	482
16055	Stadt Weimar	1 002	1 034	907	906	897	1 025	1 004
16056	Stadt Eisenach	702	776	750	1 030	1 056	1 087	833
16061	Eichsfeld	1 113	1 269	1 254	1 505	1 752	1 949	2 226
16062	Nordhausen	1 980	1 980	1 803	1 787	1 917	2 334	2 403
16063	Wartburgkreis	2 144	2 112	2 242	2 264	2 373	3 080	3 064
16064	Unstrut-Hainich-Kreis	525	548	518	540	573	624	734
16065	Kyffhäuserkreis	781	786	782	809	919	952	987
16066	Schmalkalden-Meiningen	1 091	1 063	1 011	1 248	1 227	1 200	1 214
16067	Gotha	1 131	1 011	997	1 074	1 170	1 144	1 213
16068	Sömmerda	434	468	521	960	555	608	682
16069	Hildburghausen	728	747	742	739	836	902	919
16070	Ilm-Kreis	922	1 004	1 049	1 211	1 256	1 421	1 340
16071	Weimarer Land	776	821	907	880	939	874	945
16072	Sonneberg	1 625	1 602	1 505	1 780	1 980	1 970	2 061
16073	Saalfeld-Rudolstadt	700	728	646	677	723	707	762
16074	Saale-Holzland-Kreis	1 681	1 759	1 838	1 906	1 944	1 890	1 801
16075	Saale-Orla-Kreis	1 158	1 148	1 154	1 264	1 248	1 392	1 474
16076	Greiz	2 165	2 106	2 115	2 127	2 245	2 255	2 375
16077	Altenburger Land	2 688	2 778	2 705	2 714	2 782	2 824	2 895
<b>16</b>	<b>Thüringen</b>	<b>32 625</b>	<b>33 062</b>	<b>32 149</b>	<b>34 746</b>	<b>35 725</b>	<b>37 797</b>	<b>38 414</b>

1) Regionalschlüssel gemäß amtlichem Gemeindeverzeichnis - 2) einschließlich Einpendler aus dem Ausland

**die Landesgrenze nach kreisfreien Städten und Landkreisen**

30.6.2014	30.6.2015	30.6.2016	30.6.2017	30.6.2018	30.6.2019	30.6.2020	30.6.2021	30.6.2022	30.6.2023	Schl.- Nr. <sup>1)</sup>
<b>Auspendler - Männer</b>										
4 503	4 582	4 734	4 891	5 080	5 319	5 467	5 720	5 905	6 169	16051
3 243	3 265	3 369	3 352	3 469	3 318	3 226	3 259	3 302	3 341	16052
2 006	2 051	2 151	2 249	2 244	2 208	2 200	2 325	2 464	2 559	16053
1 001	996	1 007	974	983	1 081	983	985	958	988	16054
1 253	1 252	1 380	1 394	1 399	1 439	1 481	1 543	1 603	1 690	16055
1 057	1 079	1 107	1 088	1 021	1 058	1 012	1 061	x	x	16056
7 008	6 911	6 935	6 926	6 887	6 921	6 881	6 875	6 839	7 054	16061
3 512	3 448	3 520	3 536	3 509	3 478	3 362	3 436	3 473	3 480	16062
8 050	7 800	7 666	7 477	7 391	7 017	6 800	6 611	7 706	7 805	16063
3 270	3 241	3 196	3 163	3 112	3 078	2 956	3 021	2 949	2 711	16064
3 311	3 099	3 066	3 074	3 086	3 094	2 886	2 934	2 952	2 949	16065
5 315	5 232	5 180	5 033	5 026	5 295	5 147	5 115	5 128	5 106	16066
3 144	3 106	3 179	3 130	2 829	2 821	2 784	2 830	3 389	3 416	16067
1 678	1 650	1 613	1 752	1 758	1 805	1 551	1 574	1 580	1 607	16068
4 737	4 685	4 683	4 633	4 576	4 689	4 605	4 489	4 467	4 477	16069
2 530	2 520	2 621	2 582	2 585	2 565	2 491	2 536	2 595	2 704	16070
2 216	2 150	2 153	2 154	2 084	2 082	1 985	1 983	1 974	1 960	16071
4 609	4 543	4 493	4 512	4 509	4 582	4 391	4 385	4 446	4 520	16072
3 099	3 066	3 006	3 000	2 894	2 799	2 735	2 697	2 634	2 572	16073
2 455	2 503	2 519	2 543	2 607	2 569	2 542	2 438	2 431	2 494	16074
3 373	3 401	3 381	3 369	3 356	3 308	3 214	3 267	3 237	3 245	16075
4 513	4 446	4 496	4 446	4 378	4 349	4 269	4 271	4 252	4 257	16076
6 611	6 678	6 688	6 630	6 472	6 390	6 293	6 304	6 325	6 384	16077
<b>82 494</b>	<b>81 704</b>	<b>82 143</b>	<b>81 908</b>	<b>81 255</b>	<b>81 265</b>	<b>79 261</b>	<b>79 659</b>	<b>80 609</b>	<b>81 488</b>	<b>16</b>
<b>Einpendler - Männer <sup>2)</sup></b>										
4 126	4 497	4 787	5 259	5 077	5 044	4 809	5 297	5 683	5 632	16051
2 452	2 498	2 350	2 381	2 346	2 265	2 343	2 626	2 842	2 765	16052
2 662	2 801	2 882	2 936	3 098	3 114	3 009	3 069	3 328	3 420	16053
514	546	492	495	495	421	427	423	426	460	16054
1 068	1 092	1 113	1 171	1 144	1 203	1 097	1 101	1 321	1 344	16055
799	925	968	922	836	774	749	916	x	x	16056
2 483	2 661	3 113	3 230	3 374	3 499	3 305	3 375	3 524	3 543	16061
2 570	2 664	2 714	2 609	2 372	2 292	2 268	2 310	2 359	2 449	16062
3 178	3 465	3 522	3 143	3 268	3 373	3 307	3 238	4 258	4 138	16063
893	1 132	1 083	1 080	1 230	1 299	1 252	1 373	1 545	1 622	16064
1 030	1 103	1 144	1 145	1 141	1 099	1 043	1 043	1 051	1 061	16065
1 247	1 345	1 526	1 587	1 561	1 687	1 668	2 041	1 983	1 875	16066
1 220	1 225	1 369	1 479	1 478	1 373	1 334	1 476	1 399	1 282	16067
747	753	942	1 018	1 040	948	861	871	904	872	16068
1 037	1 034	1 068	1 076	1 045	1 018	979	991	952	929	16069
1 299	1 312	1 364	1 474	1 507	1 546	1 579	1 683	1 874	1 988	16070
980	997	1 060	1 144	1 153	1 125	1 142	1 220	1 321	1 333	16071
2 118	2 181	2 379	2 443	2 483	2 479	2 351	2 126	2 077	2 063	16072
782	751	784	839	775	664	668	657	651	735	16073
1 861	1 889	1 961	1 951	1 818	1 854	1 930	2 008	2 104	2 056	16074
1 550	1 575	1 577	1 707	1 719	1 700	1 698	1 706	1 710	1 722	16075
2 475	2 541	2 605	2 633	2 627	2 682	2 706	2 779	2 800	2 797	16076
2 983	2 982	3 159	3 219	3 353	3 284	3 322	3 472	3 585	3 481	16077
<b>40 074</b>	<b>41 969</b>	<b>43 962</b>	<b>44 941</b>	<b>44 940</b>	<b>44 743</b>	<b>43 847</b>	<b>45 801</b>	<b>47 697</b>	<b>47 567</b>	<b>16</b>

# 10. Sozialversicherungspflichtig beschäftigte Pendler (Frauen) über

Schl.- Nr. <sup>1)</sup>	Kreisfreie Stadt Landkreis Land	30.6.2007	30.6.2008	30.6.2009	30.6.2010	30.6.2011	30.6.2012	30.6.2013
<b>Auspendler - Frauen</b>								
16051	Stadt Erfurt	1 865	2 036	2 135	2 063	2 195	2 144	2 170
16052	Stadt Gera	1 215	1 272	1 357	1 366	1 401	1 549	1 541
16053	Stadt Jena	908	959	931	936	939	968	984
16054	Stadt Suhl	405	431	413	374	408	466	472
16055	Stadt Weimar	488	536	538	543	503	498	513
16056	Stadt Eisenach	480	493	521	543	528	525	545
16061	Eichsfeld	5 248	5 409	5 394	5 414	5 422	5 395	5 229
16062	Nordhausen	1 783	1 872	1 944	1 981	1 981	1 912	1 907
16063	Wartburgkreis	4 186	4 264	4 301	4 475	4 614	4 499	4 442
16064	Unstrut-Hainich-Kreis	1 092	1 168	1 164	1 140	1 098	1 081	1 009
16065	Kyffhäuserkreis	1 336	1 395	1 399	1 426	1 403	1 372	1 388
16066	Schmalkalden-Meiningen	2 501	2 501	2 484	2 434	2 483	2 534	2 489
16067	Gotha	1 006	1 070	1 081	1 056	1 242	1 285	1 177
16068	Sömmerda	537	574	606	624	623	581	550
16069	Hildburghausen	3 004	3 139	3 078	3 055	3 099	3 112	3 143
16070	Ilm-Kreis	872	901	915	855	853	808	794
16071	Weimarer Land	758	790	818	809	787	827	856
16072	Sonneberg	3 198	3 254	3 113	3 089	3 091	3 053	2 996
16073	Saalfeld-Rudolstadt	1 195	1 210	1 211	1 173	1 158	1 184	1 140
16074	Saale-Holzland-Kreis	926	956	943	875	916	890	910
16075	Saale-Orla-Kreis	2 145	2 145	2 112	2 041	2 016	1 990	1 986
16076	Greiz	2 286	2 370	2 425	2 428	2 483	2 493	2 497
16077	Altenburger Land	3 055	3 203	3 206	3 307	3 337	3 386	3 327
<b>16</b>	<b>Thüringen</b>	<b>40 489</b>	<b>41 948</b>	<b>42 089</b>	<b>42 007</b>	<b>42 580</b>	<b>42 552</b>	<b>42 065</b>
<b>Einpendler - Frauen <sup>2)</sup></b>								
16051	Stadt Erfurt	2 274	2 021	1 899	1 952	2 095	2 029	2 145
16052	Stadt Gera	1 039	1 088	1 250	1 466	1 579	1 623	1 693
16053	Stadt Jena	950	984	1 074	1 225	1 453	1 527	1 509
16054	Stadt Suhl	161	134	115	161	192	209	215
16055	Stadt Weimar	318	353	388	386	434	496	492
16056	Stadt Eisenach	297	327	317	388	413	460	357
16061	Eichsfeld	463	479	556	636	712	777	822
16062	Nordhausen	769	830	792	821	889	907	958
16063	Wartburgkreis	797	750	748	756	781	872	947
16064	Unstrut-Hainich-Kreis	180	204	212	199	222	259	398
16065	Kyffhäuserkreis	567	605	647	677	688	743	733
16066	Schmalkalden-Meiningen	450	437	437	452	471	552	553
16067	Gotha	309	250	253	267	260	298	318
16068	Sömmerda	196	205	218	362	287	293	315
16069	Hildburghausen	305	293	281	315	341	375	417
16070	Ilm-Kreis	244	233	199	205	231	272	268
16071	Weimarer Land	369	393	398	408	460	458	526
16072	Sonneberg	730	817	849	1 049	1 149	1 200	1 305
16073	Saalfeld-Rudolstadt	244	244	221	225	240	269	283
16074	Saale-Holzland-Kreis	1 025	1 050	1 091	1 150	707	786	764
16075	Saale-Orla-Kreis	582	550	518	584	562	607	672
16076	Greiz	1 219	1 210	1 188	1 305	1 361	1 388	1 458
16077	Altenburger Land	1 462	1 530	1 586	1 678	1 754	1 763	1 916
<b>16</b>	<b>Thüringen</b>	<b>14 950</b>	<b>14 987</b>	<b>15 237</b>	<b>16 667</b>	<b>17 281</b>	<b>18 163</b>	<b>19 064</b>

1) Regionalschlüssel gemäß amtlichem Gemeindeverzeichnis - 2) einschließlich Einpendler aus dem Ausland

**die Landesgrenze nach kreisfreien Städten und Landkreisen**

30.6.2014	30.6.2015	30.6.2016	30.6.2017	30.6.2018	30.6.2019	30.6.2020	30.6.2021	30.6.2022	30.6.2023	Schl.- Nr. <sup>1)</sup>
<b>Auspendler - Frauen</b>										
2 065	2 057	2 096	2 199	2 553	2 576	2 585	2 731	2 929	3 104	16051
1 420	1 466	1 519	1 507	1 506	1 377	1 256	1 288	1 291	1 419	16052
1 005	954	1 054	1 067	1 115	1 112	1 092	1 158	1 199	1 265	16053
459	453	439	408	405	429	372	370	412	451	16054
547	584	696	719	734	751	794	825	814	840	16055
522	546	580	548	530	511	516	523	x	x	16056
5 149	5 224	5 236	5 237	5 259	5 308	5 271	5 272	5 209	5 199	16061
1 869	1 799	1 807	1 762	1 754	1 749	1 704	1 766	1 790	1 773	16062
4 428	4 393	4 454	4 388	4 391	4 168	4 073	4 093	4 664	4 784	16063
962	990	989	996	1 025	1 030	970	1 003	1 040	943	16064
1 400	1 311	1 415	1 366	1 379	1 378	1 450	1 497	1 514	1 562	16065
2 476	2 518	2 435	2 449	2 476	2 741	2 722	2 658	2 684	2 659	16066
1 142	1 145	1 187	1 161	945	991	1 003	1 099	1 254	1 352	16067
554	554	559	570	630	685	608	589	630	616	16068
3 168	3 107	3 069	3 076	3 073	3 163	3 160	3 140	3 121	3 077	16069
766	803	818	812	848	932	908	895	948	1 003	16070
830	799	823	811	861	808	788	832	862	849	16071
3 020	3 027	3 001	3 035	3 047	3 115	3 015	3 036	3 117	3 132	16072
1 107	1 115	1 121	1 125	1 114	1 050	1 037	1 006	1 026	1 078	16073
891	978	950	921	959	950	929	934	1 003	1 028	16074
1 992	1 966	1 993	1 968	2 001	1 994	1 940	2 008	2 026	2 045	16075
2 493	2 495	2 525	2 426	2 458	2 418	2 379	2 428	2 451	2 419	16076
3 281	3 358	3 454	3 554	3 557	3 543	3 553	3 621	3 807	3 795	16077
<b>41 546</b>	<b>41 642</b>	<b>42 220</b>	<b>42 105</b>	<b>42 620</b>	<b>42 779</b>	<b>42 125</b>	<b>42 772</b>	<b>43 791</b>	<b>44 393</b>	<b>16</b>
<b>Einpendler - Frauen <sup>2)</sup></b>										
2 236	2 441	2 683	2 791	2 479	2 430	2 418	2 741	3 364	3 232	16051
1 764	1 831	1 746	1 739	1 692	1 665	1 668	1 871	2 037	2 032	16052
1 682	1 737	1 899	1 975	1 991	1 932	1 969	2 000	2 176	2 190	16053
184	228	223	222	215	208	204	174	188	196	16054
517	546	538	562	544	515	509	543	561	595	16055
403	457	470	469	452	425	452	471	x	x	16056
903	977	1 045	1 010	1 035	1 005	998	1 032	1 003	1 003	16061
1 014	1 054	1 177	1 213	1 163	1 144	1 181	1 180	1 210	1 376	16062
978	1 094	1 206	1 182	1 213	1 183	1 249	1 167	1 633	1 601	16063
430	467	482	482	500	524	511	497	525	566	16064
746	821	885	926	924	893	890	864	898	905	16065
500	690	763	769	930	972	1 029	1 255	1 246	1 152	16066
357	391	372	382	365	354	358	397	423	457	16067
410	422	472	520	540	517	474	480	510	482	16068
435	492	517	535	539	541	511	515	540	590	16069
257	283	283	295	318	273	285	329	368	387	16070
558	607	642	628	668	721	697	719	811	822	16071
1 418	1 283	1 434	1 504	1 559	1 455	1 396	1 330	1 335	1 338	16072
324	349	351	381	334	298	296	319	311	317	16073
823	815	836	831	833	848	879	903	997	1 031	16074
712	741	793	803	796	793	857	825	764	744	16075
1 605	1 710	1 753	1 795	1 783	1 808	1 802	1 759	1 761	1 792	16076
2 014	2 096	2 147	2 189	2 081	2 144	2 216	2 333	2 403	2 414	16077
<b>20 270</b>	<b>21 532</b>	<b>22 717</b>	<b>23 203</b>	<b>22 954</b>	<b>22 648</b>	<b>22 849</b>	<b>23 704</b>	<b>25 064</b>	<b>25 222</b>	<b>16</b>







