

Statistisches  
Landesamt Thüringen  
Leipziger Straße 71  
Erfurt  
O 5010



# STATISTISCHER BERICHT

Statistisches Landesamt Thüringen i.G.

K 11 - J/90

Preis DM 4,50

16. August 1991

## Sozialhilfeempfänger in Thüringen 1990

Herausgeber: Referat Bildung,  
Kultur, Gesundheitswesen, Rechtspflege  
Berliner Straße 147  
O - 6500 Gera

Telefon (0970) 60450  
Telex 058334  
Telefax (0970) 60462

Druck und Vertrieb:  
Zentralabteilung  
Postfach 863, Leipziger Str. 71  
O - 5010 Erfurt

Telefon (0061) 571480

Reg.-Nr. V/4/6 - 91/91

Nachdruck - auch auszugsweise -  
nur mit Quellenangabe gestattet

## I n h a l t

|  | Seite |
|--|-------|
| Grafische Übersicht nach Kreisen   | 3     |
| <br><u>Tabellen</u>  |       |
| <br><u>Teil I - Übersichten Thüringen insgesamt</u>  |       |
| 1. Empfänger(innen) von Sozialhilfe 1990 Altersgruppen und Hilfearten  | 4- 5  |
| 2. Empfänger(innen) von Sozialhilfe 1990 Altersgruppen und Hilfearten - Ausländer(innen)   | 6- 7  |
| 3. Empfänger(innen) von Sozialhilfe 1990 außerhalb von Einrichtungen nach Altersgruppen und Hilfearten   | 8- 9  |
| 4. Empfänger(innen) von Sozialhilfe 1990 in Einrichtungen nach Altersgruppen und Hilfearten  | 10-11 |
| 5. Empfänger(innen) von Sozialhilfe 1990 in Einrichtungen nach Altersgruppen und Hilfearten - am Jahresende -  | 12-13 |
| 6. Empfänger(innen) laufender Hilfe zum Lebensunterhalt außerhalb von Einrichtungen 1990 nach Stellung zum Haushaltvorstand, Ausländereigenschaft und Altersgruppen  | 14    |
| 7. Empfänger(innen) laufender Hilfe zum Lebensunterhalt außerhalb von Einrichtungen 1990 nach Ausländereigenschaft und Typ des Haushaltes oder Haushaltteils   | 14    |
| 8. Haushalte von Empfänger(n/innen) laufender Hilfe zum Lebensunterhalt außerhalb von Einrichtungen 1990 nach Altersgruppe des Haushaltsvorstandes sowie nach Typ des Haushaltes oder Haushaltteils  | 15    |
| 9. Haushalte von Empfänger(n/innen) laufender Hilfe zum Lebensunterhalt 1990 nach Hauptursache der Hilfefewährung und Typ des Haushaltes oder Haushaltsteils   | 16    |
| Grafik - Empfänger laufender Hilfe zum Lebensunterhalt nach Haushaltstypen und Hauptursachen   | 17    |
| 10. Haushalte von Empfänger(n/innen) laufender Hilfe zum Lebensunterhalt 1990 mit angerechnetem oder in Anspruch genommenen Einkommen, nach der Art des Einkommens und Typ des Haushaltes oder Haushaltteils   | 18-19 |
| 11. Haushalte von Empfänger(n/innen) laufender Hilfe zum Lebensunterhalt 1990 nach Hauptursache der Hilfefewährung und angerechnetem oder in Anspruch genommenem Einkommen sowie nach Personen- und Altersgruppe des Haushaltsvorstandes<br>- Haushaltsvorstand männlich - | 21    |

|     |  |    |
|-----|--|----|
| 12. | Haushalte von Empfänger(n/innen) laufender Hilfe zum Lebensunterhalt 1990 nach Hauptursache der Hilfestellung und angerechnetem oder in Anspruch genommenem Einkommen sowie nach Personen- und Altersgruppe des Haushaltsvorstandes<br>- Haushaltvorstand weiblich - | 22 |
| 13. | Haushalte von Empfänger(n/innen) laufender Hilfe zum Lebensunterhalt 1990 nach Hauptursache der Hilfestellung und angerechnetem oder in Anspruch genommenem Einkommen sowie nach Personen- und Altersgruppe des Haushaltsvorstandes<br>- insgesamt -                 | 23 |
| 14. | Haushalte von Empfänger(n/innen) laufender Hilfe zum Lebensunterhalt 1990 nach Typ des Haushalts oder Haushaltteils, Hauptursache der Hilfestellung und angerechnetem oder in Anspruch genommenem Einkommen  | 24 |
| 15. | Haushalte mit Kindern als Empfänger laufender Hilfe zum Lebensunterhalt außerhalb von Einrichtungen am Jahresende 1990 nach Typ des Haushalts oder Haushaltteils sowie Altersgruppen der Kinder  | 25 |
| 16. | Haushalte mit Kindern unter 15 Jahre als Empfänger laufender Hilfe zum Lebensunterhalt außerhalb von Einrichtungen am Jahresende 1990 nach Hauptursache der Hilfestellung und Typ des Haushalts oder Haushaltteils   | 25 |
| 17. | Ausgaben und Einnahmen im Haushaltsjahr 1990   | 26 |

## Teil II - Thüringen nach Kreisen

---

|     |  |    |
|-----|--|----|
| 18. | Wohnbevölkerung und Sozialhilfeempfänger 1990 nach Kreisen und Staatsangehörigkeit (Wohnbevölkerung vom 30.06.1990)<br>- männlich -  | 27 |
| 19. | Wohnbevölkerung und Sozialhilfeempfänger 1990 nach Kreisen und Staatsangehörigkeit (Wohnbevölkerung vom 30.06.1990)<br>- weiblich -  | 28 |
| 20. | Wohnbevölkerung und Sozialhilfeempfänger 1990 nach Kreisen und Staatsangehörigkeit (Wohnbevölkerung vom 30.06.1990)<br>- insgesamt - | 29 |
| 21. | Sozialhilfeempfänger, Empfänger und Fälle von Sozialhilfe nach Leistungsarten 1990 nach Kreisen<br>- männlich -                      | 30 |
| 22. | Sozialhilfeempfänger, Empfänger und Fälle von Sozialhilfe nach Leistungsarten 1990 nach Kreisen<br>- weiblich -                      | 31 |
| 23. | Sozialhilfeempfänger, Empfänger und Fälle von Sozialhilfe nach Leistungsarten 1990 nach Kreisen<br>- insgesamt -                     | 32 |

|     |  |    |
|-----|--|----|
| 24. | Sozialhilfeempfänger, Empfänger und Fälle von Sozialhilfe nach Leistungsarten 1990 nach Kreisen<br>- außerhalb von Einrichtungen -   | 33 |
| 25. | Sozialhilfeempfänger, Empfänger und Fälle von Sozialhilfe nach Leistungsarten 1990 nach Kreisen<br>- in Einrichtungen -  | 34 |
| 26. | Sozialhilfeempfänger 1990 nach Kreisen und Altersgruppen - männlich -  | 35 |
| 27. | Sozialhilfeempfänger 1990 nach Kreisen und Altersgruppen - weiblich -  | 36 |
| 28. | Sozialhilfeempfänger 1990 nach Kreisen und Altersgruppen - insgesamt -   | 37 |
| 29. | Empfängerhaushalte laufender Hilfe zum Lebensunterhalt 1990 nach Kreisen und Hauptursache der Hilfestellung<br>- insgesamt -   | 38 |
| 30. | Empfängerhaushalte laufender Hilfe zum Lebensunterhalt 1990 nach Kreisen und Hauptursache der Hilfestellung<br>- darunter in Einrichtungen -   | 39 |
| 31. | Empfängerhaushalte laufender Hilfe zum Lebensunterhalt außerhalb von Einrichtungen nach Kreisen und Haushaltstypen<br>- Alleinerziehende -   | 40 |
| 32. | Empfängerhaushalte laufender Hilfe zum Lebensunterhalt außerhalb von Einrichtungen nach Kreisen und Haushaltstypen<br>- Ein-Personen-Haushalte, Ehepaare mit und ohne Kinder, sonstige Haushalte - | 41 |
| 33. | Empfängerhaushalte laufender Hilfe zum Lebensunterhalt außerhalb von Einrichtungen 1990 nach Kreisen, Haushaltstypen und Hauptursache der Hilfestellung  | 42 |
| 34. | Haushalte und Empfänger laufender Hilfe zum Lebensunterhalt 1990 nach Kreisen und Art des angerechneten Einkommens<br>(Hilfestellung mit angerechnetem Einkommen)                                  | 43 |

## Hinweis:

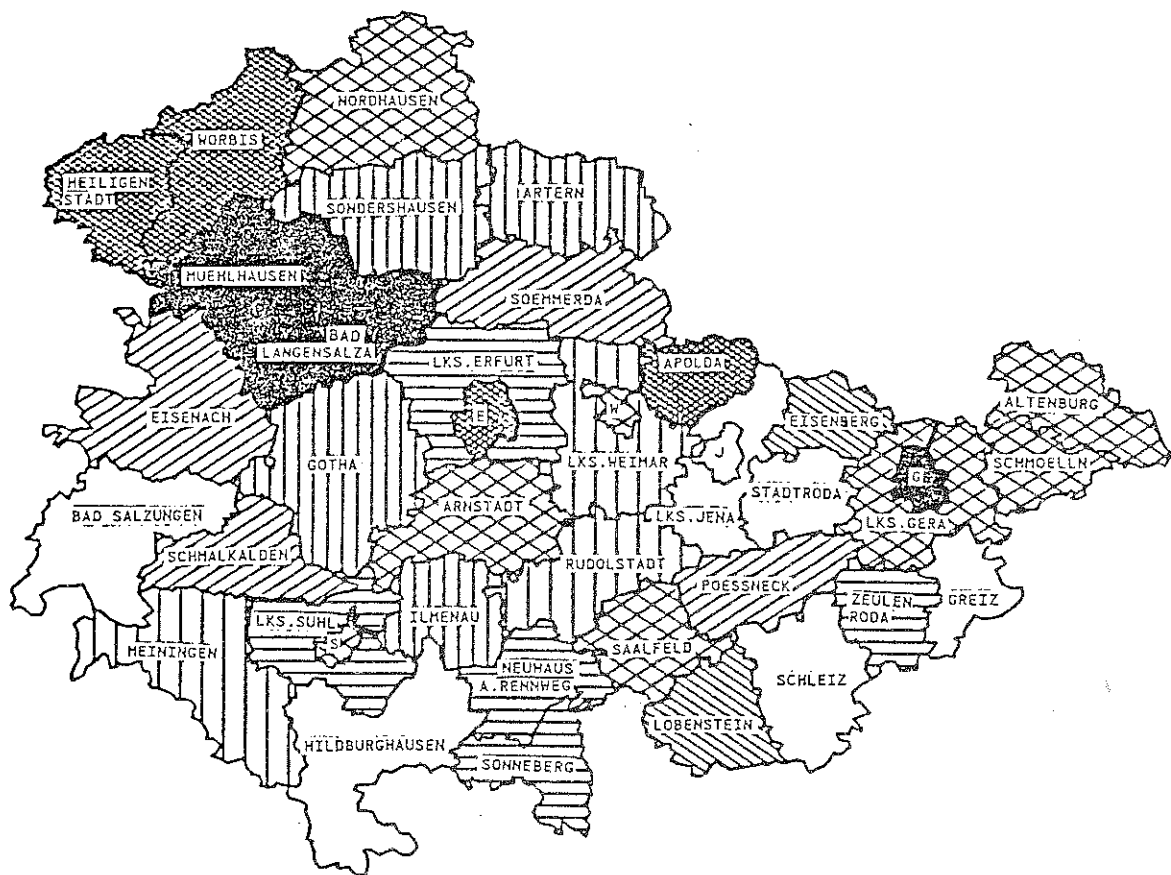
-----

EH - Empfängerhaushalte  
HV - Haushaltsvorstand

Der in den nachfolgenden Tabellen aufgeführte Zeitraum "1990" umfaßt, beginnend mit der Einführung des Bundessozialhilfegesetz (BSHG) in den neuen Bundesländern, den Zeitraum 1.7.-31.12.1990.

Bei den Übersichten nach Kreisen ergibt in Einzelfällen, aus rechentechnischen Zuordnungsgründen, die Summe der Kreise nicht immer das Ergebnis des Landes Thüringen. Die Differenz beträgt maximal 2 Personen, die Gesamtaussage wird dadurch nicht beeinträchtigt.

Anzahl der Sozialhilfeempfänger  
je 1000 der Wohnbevölkerung 1990  
(Zeitraum: 1.7. – 31.12.1990)



|  |             |   |  |             |    |  |             |   |
|--|-------------|---|--|-------------|----|--|-------------|---|
|  | 0 bis unter | 3 |  | 3 bis unter | 4  |  | 4 bis unter | 5 |
|  | 5 bis unter | 6 |  | 6 bis unter | 7  |  | 7 bis unter | 8 |
|  | 8 bis unter | 9 |  | 9 bis unter | 10 |  | 10 und mehr |   |

## 1 EMPFÄNGER(INNEN) VON SOZIALHILFE 1990

|             |  | ALTER VON ... BIS |         |        |         |         |         |         |
|-------------|--|-------------------|---------|--------|---------|---------|---------|---------|
| LFD.<br>NR. | HILFEART   | INSGESAMT         |         |        |         |         |         |         |
|             |  |                   | UNTER 7 | 7 - 11 | 11 - 15 | 15 - 18 | 18 - 21 | 21 - 25 |
|             |  |                   | AN      |        |         |         |         |         |
| MAENN       |  |                   |         |        |         |         |         |         |
| 1           | SOZIALHILFE ZUSAMMEN 1)                                    | 8 011             | 1 752   | 845    | 693     | 418     | 372     | 430     |
| 2           | LAUFENDE HILFE ZUM LEBENSUNTERHALT                         | 7 903             | 1 743   | 838    | 688     | 416     | 370     | 417     |
| 3           | HILFE IN BESONDEREN LEBENSLAGEN ZUSAMMEN 1)                | 424               | 13      | 10     | 13      | 5       | 11      | 38      |
| 4           | HILFE ZUM AUFBAU ODER ZUR SICHERUNG DER LEBENSGRUNDLAGE    | -                 | -       | -      | -       | -       | -       | -       |
| 5           | VORBEUGENDE GESUNDHEITSHILFE (OHNE GRUPPENVERSCHICKUNG)    | 1                 | -       | -      | -       | -       | -       | -       |
| 6           | KRANKENHILFE,  | -                 | -       | -      | -       | -       | -       | -       |
|             | HILFE BEI SCHWANGERSCHAFT ODER BEI STERILISATION,          | -                 | -       | -      | -       | -       | -       | -       |
|             | HILFE ZUR FAMILIENPLANUNG                                  | 1                 | -       | -      | -       | -       | -       | -       |
| 7           | HILFE FUER WERDENDE MUETTER UND WOECHNERINNEN              | -                 | -       | -      | -       | -       | -       | -       |
| 8           | EINGLIEDERUNGSHILFE ZUSAMMEN 1)                            | 1                 | 1       | -      | -       | -       | -       | -       |
|             | UND ZWAR:  | -                 | -       | -      | -       | -       | -       | -       |
| 9           | AERZTL. BEHANDLUNG U. KOERPERERSATZSTUECKE FUER BEHINDERTE | -                 | -       | -      | -       | -       | -       | -       |
| 10          | HEILPAEDAGOGISCHE MASSNAHMEN FUER KINDER                   | -                 | -       | -      | -       | -       | -       | -       |
| 11          | HILFE ZU EINER ANGEMESSENEN SCHULBILDUNG                   | -                 | -       | -      | -       | -       | -       | -       |
| 12          | HILFEN ZUR BERUFSAUSBILDUNG, FORTBILDUNG UND               | -                 | -       | -      | -       | -       | -       | -       |
|             | ARBEITSPLATZBESCHAFFUNG                                    | -                 | -       | -      | -       | -       | -       | -       |
| 13          | BESCHAEFTIGUNG IN EINER WERKSTATT FUER BEHINDERTE          | -                 | -       | -      | -       | -       | -       | -       |
| 14          | SONSTIGE EINGLIEDERUNGSHILFE                               | 1                 | 1       | -      | -       | -       | -       | -       |
| 15          | BLINDENHILFE   | -                 | -       | -      | -       | -       | -       | -       |
| 16          | HILFE ZUR PFLEGE   | 324               | -       | -      | 8       | 2       | 8       | 32      |
| 17          | HILFE ZUR WEITERFUEHRUNG DES HAUSHALTS                     | -                 | -       | -      | -       | -       | -       | -       |
| 18          | HILFE ZUR UEBERWINDUNG BESONDERER SOZIALER SCHWIERIGKEITEN | -                 | -       | -      | -       | -       | -       | -       |
| 19          | ALTENHILFE   | -                 | -       | -      | -       | -       | -       | -       |
| 20          | HILFE IN ANDEREN BESONDEREN LEBENSLAGEN                    | 97                | 12      | 10     | 5       | 3       | 3       | 6       |
| WEIB        |  |                   |         |        |         |         |         |         |
| 21          | SOZIALHILFE ZUSAMMEN 1)                                    | 9 065             | 1 648   | 821    | 638     | 351     | 479     | 736     |
| 22          | LAUFENDE HILFE ZUM LEBENSUNTERHALT                         | 8 947             | 1 643   | 813    | 631     | 350     | 473     | 725     |
| 23          | HILFE IN BESONDEREN LEBENSLAGEN ZUSAMMEN 1)                | 370               | 7       | 8      | 10      | 2       | 12      | 24      |
| 24          | HILFE ZUM AUFBAU ODER ZUR SICHERUNG DER LEBENSGRUNDLAGE    | -                 | -       | -      | -       | -       | -       | -       |
| 25          | VORBEUGENDE GESUNDHEITSHILFE (OHNE GRUPPENVERSCHICKUNG)    | 4                 | -       | -      | -       | -       | -       | -       |
| 26          | KRANKENHILFE,  | -                 | -       | -      | -       | -       | -       | -       |
|             | HILFE BEI SCHWANGERSCHAFT ODER BEI STERILISATION,          | -                 | -       | -      | -       | -       | -       | -       |
|             | HILFE ZUR FAMILIENPLANUNG                                  | 3                 | -       | -      | 1       | -       | -       | 1       |
| 27          | HILFE FUER WERDENDE MUETTER UND WOECHNERINNEN              | -                 | -       | -      | -       | -       | -       | -       |
| 28          | EINGLIEDERUNGSHILFE ZUSAMMEN 1)                            | -                 | -       | -      | -       | -       | -       | -       |
|             | UND ZWAR:  | -                 | -       | -      | -       | -       | -       | -       |
| 29          | AERZTL. BEHANDLUNG U. KOERPERERSATZSTUECKE FUER BEHINDERTE | -                 | -       | -      | -       | -       | -       | -       |
| 30          | HEILPAEDAGOGISCHE MASSNAHMEN FUER KINDER                   | -                 | -       | -      | -       | -       | -       | -       |
| 31          | HILFE ZU EINER ANGEMESSENEN SCHULBILDUNG                   | -                 | -       | -      | -       | -       | -       | -       |
| 32          | HILFEN ZUR BERUFSAUSBILDUNG, FORTBILDUNG UND               | -                 | -       | -      | -       | -       | -       | -       |
|             | ARBEITSPLATZBESCHAFFUNG                                    | -                 | -       | -      | -       | -       | -       | -       |
| 33          | BESCHAEFTIGUNG IN EINER WERKSTATT FUER BEHINDERTE          | -                 | -       | -      | -       | -       | -       | -       |
| 34          | SONSTIGE EINGLIEDERUNGSHILFE                               | -                 | -       | -      | -       | -       | -       | -       |
| 35          | BLINDENHILFE   | -                 | -       | -      | -       | -       | -       | -       |
| 36          | HILFE ZUR PFLEGE   | 285               | -       | -      | 1       | 1       | 5       | 13      |
| 37          | HILFE ZUR WEITERFUEHRUNG DES HAUSHALTS                     | -                 | -       | -      | -       | -       | -       | -       |
| 38          | HILFE ZUR UEBERWINDUNG BESONDERER SOZIALER SCHWIERIGKEITEN | -                 | -       | -      | -       | -       | -       | -       |
| 39          | ALTENHILFE   | -                 | -       | -      | -       | -       | -       | -       |
| 40          | HILFE IN ANDEREN BESONDEREN LEBENSLAGEN                    | 80                | 7       | 8      | 8       | 1       | 7       | 10      |
| INSGE       |  |                   |         |        |         |         |         |         |
| 41          | SOZIALHILFE ZUSAMMEN 1)                                    | 17 076            | 3 400   | 1 666  | 1 331   | 769     | 851     | 1 166   |
| 42          | LAUFENDE HILFE ZUM LEBENSUNTERHALT                         | 16 850            | 3 386   | 1 651  | 1 319   | 766     | 843     | 1 142   |
| 43          | HILFE IN BESONDEREN LEBENSLAGEN ZUSAMMEN 1)                | 794               | 20      | 18     | 23      | 7       | 23      | 62      |
| 44          | HILFE ZUM AUFBAU ODER ZUR SICHERUNG DER LEBENSGRUNDLAGE    | -                 | -       | -      | -       | -       | -       | -       |
| 45          | VORBEUGENDE GESUNDHEITSHILFE (OHNE GRUPPENVERSCHICKUNG)    | 5                 | -       | -      | -       | -       | -       | -       |
| 46          | KRANKENHILFE,  | -                 | -       | -      | -       | -       | -       | -       |
|             | HILFE BEI SCHWANGERSCHAFT ODER BEI STERILISATION,          | -                 | -       | -      | -       | -       | -       | -       |
|             | HILFE ZUR FAMILIENPLANUNG                                  | 4                 | -       | -      | 1       | -       | -       | 1       |
| 47          | HILFE FUER WERDENDE MUETTER UND WOECHNERINNEN              | -                 | -       | -      | -       | -       | -       | -       |
| 48          | EINGLIEDERUNGSHILFE ZUSAMMEN 1)                            | 1                 | 1       | -      | -       | -       | -       | -       |
|             | UND ZWAR:  | -                 | -       | -      | -       | -       | -       | -       |
| 49          | AERZTL. BEHANDLUNG U. KOERPERERSATZSTUECKE FUER BEHINDERTE | -                 | -       | -      | -       | -       | -       | -       |
| 50          | HEILPAEDAGOGISCHE MASSNAHMEN FUER KINDER                   | -                 | -       | -      | -       | -       | -       | -       |
| 51          | HILFE ZU EINER ANGEMESSENEN SCHULBILDUNG                   | -                 | -       | -      | -       | -       | -       | -       |
| 52          | HILFEN ZUR BERUFSAUSBILDUNG, FORTBILDUNG UND               | -                 | -       | -      | -       | -       | -       | -       |
|             | ARBEITSPLATZBESCHAFFUNG                                    | -                 | -       | -      | -       | -       | -       | -       |
| 53          | BESCHAEFTIGUNG IN EINER WERKSTATT FUER BEHINDERTE          | -                 | -       | -      | -       | -       | -       | -       |
| 54          | SONSTIGE EINGLIEDERUNGSHILFE                               | 1                 | 1       | -      | -       | -       | -       | -       |
| 55          | BLINDENHILFE   | -                 | -       | -      | -       | -       | -       | -       |
| 56          | HILFE ZUR PFLEGE   | 609               | -       | -      | 9       | 3       | 13      | 45      |
| 57          | HILFE ZUR WEITERFUEHRUNG DES HAUSHALTS                     | -                 | -       | -      | -       | -       | -       | -       |
| 58          | HILFE ZUR UEBERWINDUNG BESONDERER SOZIALER SCHWIERIGKEITEN | -                 | -       | -      | -       | -       | -       | -       |
| 59          | ALTENHILFE   | -                 | -       | -      | -       | -       | -       | -       |
| 60          | HILFE IN ANDEREN BESONDEREN LEBENSLAGEN                    | 177               | 19      | 18     | 13      | 4       | 10      | 16      |

\*) PERSONEN, DIE HILFE VERSCHIEDENER ART ERHALTEN HABEN, WURDEN BEI JEDER HILFEART GEZÄHLT.  
1) OHNE MEHRFACHZÄHLUNGEN.

NACH ALTERSGRUPPEN UND HILFEARTEN \*)

| UNTER ... JAHREN |         |         |         |         |                |         |        |         |         |         |         |                |    | LFD.<br>NR. |
|------------------|---------|---------|---------|---------|----------------|---------|--------|---------|---------|---------|---------|----------------|----|-------------|
| 25 - 50          | 50 - 60 | 60 - 65 | 65 - 70 | 70 - 75 | 75 UND<br>MEHR | UNTER 7 | 7 - 15 | 15 - 18 | 18 - 21 | 21 - 50 | 50 - 65 | 65 UND<br>MEHR |    |             |
| ZAHL             |         |         |         |         |                | %       |        |         |         |         |         |                |    |             |
| LICH             |         |         |         |         |                |         |        |         |         |         |         |                |    |             |
| 2 751            | 577     | 115     | 24      | 13      | 21             | 21,9    | 19,2   | 5,2     | 4,6     | 39,7    | 8,6     | 0,7            | 1  |             |
| 2 694            | 570     | 112     | 24      | 11      | 20             | 22,1    | 19,3   | 5,3     | 4,7     | 39,6    | 8,6     | 0,7            | 2  |             |
| 228              | 62      | 20      | 10      | 9       | 5              | 3,1     | 5,4    | 1,2     | 2,6     | 62,7    | 19,3    | 5,7            | 3  |             |
| 1                | -       | -       | -       | -       | -              | -       | -      | -       | -       | 100,0   | -       | -              | 4  |             |
| 1                | -       | -       | -       | -       | -              | -       | -      | -       | -       | 100,0   | -       | -              | 5  |             |
| -                | -       | -       | -       | -       | -              | 100,0   | -      | -       | -       | -       | -       | -              | 6  |             |
| -                | -       | -       | -       | -       | -              | -       | -      | -       | -       | -       | -       | -              | 7  |             |
| -                | -       | -       | -       | -       | -              | -       | -      | -       | -       | -       | -       | -              | 8  |             |
| -                | -       | -       | -       | -       | -              | -       | -      | -       | -       | -       | -       | -              | 9  |             |
| -                | -       | -       | -       | -       | -              | -       | -      | -       | -       | -       | -       | -              | 10 |             |
| -                | -       | -       | -       | -       | -              | -       | -      | -       | -       | -       | -       | -              | 11 |             |
| -                | -       | -       | -       | -       | -              | -       | -      | -       | -       | -       | -       | -              | 12 |             |
| -                | -       | -       | -       | -       | -              | 100,0   | -      | -       | -       | -       | -       | -              | 13 |             |
| -                | -       | -       | -       | -       | -              | -       | -      | -       | -       | -       | -       | -              | 14 |             |
| -                | -       | -       | -       | -       | -              | -       | -      | -       | -       | -       | -       | -              | 15 |             |
| 175              | 55      | 20      | 10      | 9       | 5              | -       | 2,5    | 0,6     | 2,5     | 63,9    | 23,1    | 7,4            | 16 |             |
| -                | -       | -       | -       | -       | -              | -       | -      | -       | -       | -       | -       | -              | 17 |             |
| -                | -       | -       | -       | -       | -              | -       | -      | -       | -       | -       | -       | -              | 18 |             |
| 51               | 7       | -       | -       | -       | -              | 12,4    | 15,5   | 3,1     | 3,1     | 58,8    | 7,2     | -              | 19 |             |
| -                | -       | -       | -       | -       | -              | -       | -      | -       | -       | -       | -       | -              | 20 |             |
| LICH             |         |         |         |         |                |         |        |         |         |         |         |                |    |             |
| 3 375            | 643     | 84      | 65      | 48      | 177            | 18,2    | 16,1   | 3,9     | 5,3     | 45,4    | 8,0     | 3,2            | 21 |             |
| 3 336            | 630     | 79      | 62      | 43      | 162            | 18,4    | 16,1   | 3,9     | 5,3     | 45,4    | 7,9     | 3,0            | 22 |             |
| 134              | 79      | 22      | 17      | 16      | 39             | 1,9     | 4,9    | 0,5     | 3,2     | 42,7    | 27,3    | 19,5           | 23 |             |
| -                | 1       | 1       | 2       | -       | -              | -       | -      | -       | -       | -       | 50,0    | 50,0           | 24 |             |
| -                | -       | -       | -       | -       | -              | -       | -      | -       | -       | -       | -       | -              | 25 |             |
| 1                | -       | -       | -       | -       | -              | -       | 33,3   | -       | -       | 66,7    | -       | -              | 26 |             |
| -                | -       | -       | -       | -       | -              | -       | -      | -       | -       | -       | -       | -              | 27 |             |
| -                | -       | -       | -       | -       | -              | -       | -      | -       | -       | -       | -       | -              | 28 |             |
| -                | -       | -       | -       | -       | -              | -       | -      | -       | -       | -       | -       | -              | 29 |             |
| -                | -       | -       | -       | -       | -              | -       | -      | -       | -       | -       | -       | -              | 30 |             |
| -                | -       | -       | -       | -       | -              | -       | -      | -       | -       | -       | -       | -              | 31 |             |
| -                | -       | -       | -       | -       | -              | -       | -      | -       | -       | -       | -       | -              | 32 |             |
| -                | -       | -       | -       | -       | -              | -       | -      | -       | -       | -       | -       | -              | 33 |             |
| -                | -       | -       | -       | -       | -              | -       | -      | -       | -       | -       | -       | -              | 34 |             |
| -                | -       | -       | -       | -       | -              | -       | -      | -       | -       | -       | -       | -              | 35 |             |
| 106              | 70      | 20      | 16      | 16      | 37             | -       | 0,4    | 0,4     | 1,8     | 41,8    | 31,6    | 24,2           | 36 |             |
| -                | -       | -       | -       | -       | -              | -       | -      | -       | -       | -       | -       | -              | 37 |             |
| -                | -       | -       | -       | -       | -              | -       | -      | -       | -       | -       | -       | -              | 38 |             |
| 27               | 8       | 2       | -       | -       | 2              | 8,8     | 20,0   | 1,3     | 8,8     | 46,3    | 12,5    | 2,5            | 39 |             |
| -                | -       | -       | -       | -       | -              | -       | -      | -       | -       | -       | -       | -              | 40 |             |
| SAMT             |         |         |         |         |                |         |        |         |         |         |         |                |    |             |
| 6 126            | 1 220   | 199     | 89      | 61      | 198            | 19,9    | 17,6   | 4,5     | 5,0     | 42,7    | 8,3     | 2,0            | 41 |             |
| 6 030            | 1 200   | 191     | 86      | 54      | 182            | 20,1    | 17,6   | 4,5     | 5,0     | 42,6    | 8,3     | 1,9            | 42 |             |
| 362              | 141     | 42      | 27      | 25      | 44             | 2,5     | 5,2    | 0,9     | 2,9     | 53,4    | 23,0    | 12,1           | 43 |             |
| 1                | 1       | 1       | 2       | -       | -              | -       | -      | -       | -       | 20,0    | 40,0    | 40,0           | 44 |             |
| -                | -       | -       | -       | -       | -              | -       | -      | -       | -       | -       | -       | -              | 45 |             |
| 2                | -       | -       | -       | -       | -              | -       | 25,0   | -       | -       | 75,0    | -       | -              | 46 |             |
| -                | -       | -       | -       | -       | -              | -       | -      | -       | -       | -       | -       | -              | 47 |             |
| -                | -       | -       | -       | -       | -              | 100,0   | -      | -       | -       | -       | -       | -              | 48 |             |
| -                | -       | -       | -       | -       | -              | -       | -      | -       | -       | -       | -       | -              | 49 |             |
| -                | -       | -       | -       | -       | -              | -       | -      | -       | -       | -       | -       | -              | 50 |             |
| -                | -       | -       | -       | -       | -              | -       | -      | -       | -       | -       | -       | -              | 51 |             |
| -                | -       | -       | -       | -       | -              | -       | -      | -       | -       | -       | -       | -              | 52 |             |
| -                | -       | -       | -       | -       | -              | -       | -      | -       | -       | -       | -       | -              | 53 |             |
| -                | -       | -       | -       | -       | -              | 100,0   | -      | -       | -       | -       | -       | -              | 54 |             |
| -                | -       | -       | -       | -       | -              | -       | -      | -       | -       | -       | -       | -              | 55 |             |
| 281              | 125     | 40      | 26      | 25      | 42             | -       | 1,5    | 0,5     | 2,1     | 53,5    | 27,1    | 15,3           | 56 |             |
| -                | -       | -       | -       | -       | -              | -       | -      | -       | -       | -       | -       | -              | 57 |             |
| -                | -       | -       | -       | -       | -              | -       | -      | -       | -       | -       | -       | -              | 58 |             |
| 78               | 15      | 2       | -       | -       | 2              | 10,7    | 17,5   | 2,3     | 5,6     | 53,1    | 9,6     | 1,1            | 59 |             |
| -                | -       | -       | -       | -       | -              | -       | -      | -       | -       | -       | -       | -              | 60 |             |

## 2. EMPFÄNGER(INNEN) VON SOZIALHILFE 1990

AUSLAEN

|             |   | ALTER VON ... BIS |         |        |         |         |         |         |
|-------------|---|-------------------|---------|--------|---------|---------|---------|---------|
| LFD.<br>NR. | HILFEART  | INSGESAMT         |         |        |         |         |         |         |
|             |   |                   | UNTER 7 | 7 - 11 | 11 - 15 | 15 - 18 | 18 - 21 | 21 - 25 |
|             |   | AN                |         |        |         |         |         |         |
|             |   | MAENN             |         |        |         |         |         |         |
| 1           | SOZIALHILFE ZUSAMMEN 1)   | 177               | 14      | 7      | 11      | 5       | 4       | 18      |
| 2           | LAUFENDE HILFE ZUM LEBENSUNTERHALT  | 177               | 14      | 7      | 11      | 5       | 4       | 18      |
| 3           | HILFE IN BESONDEREN LEBENSLAGEN ZUSAMMEN 1)   | -                 | -       | -      | -       | -       | -       | -       |
| 4           | HILFE ZUM AUFBAU ODER ZUR SICHERUNG DER LEBENSGRUNDLAGE   | -                 | -       | -      | -       | -       | -       | -       |
| 5           | VORBEUGENDE GESUNDHEITSHILFE (OHNE GRUPPENVERSCHICKUNG)   | -                 | -       | -      | -       | -       | -       | -       |
| 6           | KRANKENHILFE,<br>HILFE BEI SCHWANGERSCHAFT ODER BEI STERILISATION,<br>HILFE ZUR FAMILIENPLANUNG | -                 | -       | -      | -       | -       | -       | -       |
| 7           | HILFE FUER WERDENDE MUETTER UND WOECHNERINNEN   | -                 | -       | -      | -       | -       | -       | -       |
| 8           | EINGLIEDERUNGSHILFE ZUSAMMEN 1)<br>UND ZWAR:  | -                 | -       | -      | -       | -       | -       | -       |
| 9           | AERZTL. BEHANDLUNG U. KOERPERERSATZSTUECKE FUER BEHINDERTE                                      | -                 | -       | -      | -       | -       | -       | -       |
| 10          | HEILPAEDAGOGISCHE MASSNAHMEN FUER KINDER  | -                 | -       | -      | -       | -       | -       | -       |
| 11          | HILFE ZU EINER ANGEMESSENEN SCHULBILDUNG  | -                 | -       | -      | -       | -       | -       | -       |
| 12          | HILFEN ZUR BERUFSAUSBILDUNG, FORTBILDUNG UND<br>ARBEITSPLATZBESCHAFFUNG                         | -                 | -       | -      | -       | -       | -       | -       |
| 13          | BESCHAEFTIGUNG IN EINER WERKSTATT FUER BEHINDERTE   | -                 | -       | -      | -       | -       | -       | -       |
| 14          | SONSTIGE EINGLIEDERUNGSHILFE  | -                 | -       | -      | -       | -       | -       | -       |
| 15          | BLINDENHILFE  | -                 | -       | -      | -       | -       | -       | -       |
| 16          | HILFE ZUR PFLEGE  | -                 | -       | -      | -       | -       | -       | -       |
| 17          | HILFE ZUR WEITERFUEHRUNG DES HAUSHALTS  | -                 | -       | -      | -       | -       | -       | -       |
| 18          | HILFE ZUR UEBERWINDUNG BESONDERER SOZIALER SCHWIERIGKEITEN                                      | -                 | -       | -      | -       | -       | -       | -       |
| 19          | ALTENHILFE  | -                 | -       | -      | -       | -       | -       | -       |
| 20          | HILFE IN ANDEREN BESONDEREN LEBENSLAGEN   | -                 | -       | -      | -       | -       | -       | -       |
|             |   | WEIB              |         |        |         |         |         |         |
| 21          | SOZIALHILFE ZUSAMMEN 1)   | 129               | 23      | 9      | 8       | 3       | 4       | 14      |
| 22          | LAUFENDE HILFE ZUM LEBENSUNTERHALT  | 126               | 23      | 9      | 8       | 3       | 3       | 12      |
| 23          | HILFE IN BESONDEREN LEBENSLAGEN ZUSAMMEN 1)   | 3                 | -       | -      | -       | -       | 1       | 2       |
| 24          | HILFE ZUM AUFBAU ODER ZUR SICHERUNG DER LEBENSGRUNDLAGE   | -                 | -       | -      | -       | -       | -       | -       |
| 25          | VORBEUGENDE GESUNDHEITSHILFE (OHNE GRUPPENVERSCHICKUNG)   | -                 | -       | -      | -       | -       | -       | -       |
| 26          | KRANKENHILFE,<br>HILFE BEI SCHWANGERSCHAFT ODER BEI STERILISATION,<br>HILFE ZUR FAMILIENPLANUNG | -                 | -       | -      | -       | -       | -       | -       |
| 27          | HILFE FUER WERDENDE MUETTER UND WOECHNERINNEN   | -                 | -       | -      | -       | -       | -       | -       |
| 28          | EINGLIEDERUNGSHILFE ZUSAMMEN 1)<br>UND ZWAR:  | -                 | -       | -      | -       | -       | -       | -       |
| 29          | AERZTL. BEHANDLUNG U. KOERPERERSATZSTUECKE FUER BEHINDERTE                                      | -                 | -       | -      | -       | -       | -       | -       |
| 30          | HEILPAEDAGOGISCHE MASSNAHMEN FUER KINDER  | -                 | -       | -      | -       | -       | -       | -       |
| 31          | HILFE ZU EINER ANGEMESSENEN SCHULBILDUNG  | -                 | -       | -      | -       | -       | -       | -       |
| 32          | HILFEN ZUR BERUFSAUSBILDUNG, FORTBILDUNG UND<br>ARBEITSPLATZBESCHAFFUNG                         | -                 | -       | -      | -       | -       | -       | -       |
| 33          | BESCHAEFTIGUNG IN EINER WERKSTATT FUER BEHINDERTE   | -                 | -       | -      | -       | -       | -       | -       |
| 34          | SONSTIGE EINGLIEDERUNGSHILFE  | -                 | -       | -      | -       | -       | -       | -       |
| 35          | BLINDENHILFE  | -                 | -       | -      | -       | -       | -       | -       |
| 36          | HILFE ZUR PFLEGE  | -                 | -       | -      | -       | -       | -       | -       |
| 37          | HILFE ZUR WEITERFUEHRUNG DES HAUSHALTS  | -                 | -       | -      | -       | -       | -       | -       |
| 38          | HILFE ZUR UEBERWINDUNG BESONDERER SOZIALER SCHWIERIGKEITEN                                      | -                 | -       | -      | -       | -       | -       | -       |
| 39          | ALTENHILFE  | -                 | -       | -      | -       | -       | -       | -       |
| 40          | HILFE IN ANDEREN BESONDEREN LEBENSLAGEN   | 3                 | -       | -      | -       | -       | 1       | 2       |
|             |   | INSGE             |         |        |         |         |         |         |
| 41          | SOZIALHILFE ZUSAMMEN 1)   | 306               | 37      | 16     | 19      | 8       | 8       | 32      |
| 42          | LAUFENDE HILFE ZUM LEBENSUNTERHALT  | 303               | 37      | 16     | 19      | 8       | 7       | 30      |
| 43          | HILFE IN BESONDEREN LEBENSLAGEN ZUSAMMEN 1)   | 3                 | -       | -      | -       | -       | 1       | 2       |
| 44          | HILFE ZUM AUFBAU ODER ZUR SICHERUNG DER LEBENSGRUNDLAGE   | -                 | -       | -      | -       | -       | -       | -       |
| 45          | VORBEUGENDE GESUNDHEITSHILFE (OHNE GRUPPENVERSCHICKUNG)   | -                 | -       | -      | -       | -       | -       | -       |
| 46          | KRANKENHILFE,<br>HILFE BEI SCHWANGERSCHAFT ODER BEI STERILISATION,<br>HILFE ZUR FAMILIENPLANUNG | -                 | -       | -      | -       | -       | -       | -       |
| 47          | HILFE FUER WERDENDE MUETTER UND WOECHNERINNEN   | -                 | -       | -      | -       | -       | -       | -       |
| 48          | EINGLIEDERUNGSHILFE ZUSAMMEN 1)<br>UND ZWAR:  | -                 | -       | -      | -       | -       | -       | -       |
| 49          | AERZTL. BEHANDLUNG U. KOERPERERSATZSTUECKE FUER BEHINDERTE                                      | -                 | -       | -      | -       | -       | -       | -       |
| 50          | HEILPAEDAGOGISCHE MASSNAHMEN FUER KINDER  | -                 | -       | -      | -       | -       | -       | -       |
| 51          | HILFE ZU EINER ANGEMESSENEN SCHULBILDUNG  | -                 | -       | -      | -       | -       | -       | -       |
| 52          | HILFEN ZUR BERUFSAUSBILDUNG, FORTBILDUNG UND<br>ARBEITSPLATZBESCHAFFUNG                         | -                 | -       | -      | -       | -       | -       | -       |
| 53          | BESCHAEFTIGUNG IN EINER WERKSTATT FUER BEHINDERTE   | -                 | -       | -      | -       | -       | -       | -       |
| 54          | SONSTIGE EINGLIEDERUNGSHILFE  | -                 | -       | -      | -       | -       | -       | -       |
| 55          | BLINDENHILFE  | -                 | -       | -      | -       | -       | -       | -       |
| 56          | HILFE ZUR PFLEGE  | -                 | -       | -      | -       | -       | -       | -       |
| 57          | HILFE ZUR WEITERFUEHRUNG DES HAUSHALTS  | -                 | -       | -      | -       | -       | -       | -       |
| 58          | HILFE ZUR UEBERWINDUNG BESONDERER SOZIALER SCHWIERIGKEITEN                                      | -                 | -       | -      | -       | -       | -       | -       |
| 59          | ALTENHILFE  | -                 | -       | -      | -       | -       | -       | -       |
| 60          | HILFE IN ANDEREN BESONDEREN LEBENSLAGEN   | 3                 | -       | -      | -       | -       | 1       | 2       |

M) PERSONEN, DIE HILFE VERSCHIEDENER ART ERHALTEN HABEN, WURDEN BEI JEDER HILFEART GEZAENHT.  
1) OHNE MEHRFACHZAHLUNGEN.



NACH ALTERSGRUPPEN UND HILFEARTEN \*)

DER(INNEN)

UNTER ... JAHREN

| 25 - 50 | 50 - 60 | 60 - 65 | 65 - 70 | 70 - 75 | 75 UND<br>MEHR | UNTER 7 | 7 - 15 | 15 - 18 | 18 - 21 | 21 - 50 | 50 - 65 | 65 UND<br>MEHR | LFZ.<br>NR. |
|---------|---------|---------|---------|---------|----------------|---------|--------|---------|---------|---------|---------|----------------|-------------|
|---------|---------|---------|---------|---------|----------------|---------|--------|---------|---------|---------|---------|----------------|-------------|

ZAHL

Z

LICH

|     |   |   |   |   |   |     |      |     |     |      |     |     |    |
|-----|---|---|---|---|---|-----|------|-----|-----|------|-----|-----|----|
| 108 | 4 | 3 | 2 | 1 | - | 7,9 | 10,2 | 2,8 | 2,3 | 71,2 | 4,0 | 1,7 | 1  |
| 108 | 4 | 3 | 2 | 1 | - | 7,9 | 10,2 | 2,8 | 2,3 | 71,2 | 4,0 | 1,7 | 2  |
| -   | - | - | - | - | - | -   | -    | -   | -   | -    | -   | -   | 3  |
| -   | - | - | - | - | - | -   | -    | -   | -   | -    | -   | -   | 4  |
| -   | - | - | - | - | - | -   | -    | -   | -   | -    | -   | -   | 5  |
| -   | - | - | - | - | - | -   | -    | -   | -   | -    | -   | -   | 6  |
| -   | - | - | - | - | - | -   | -    | -   | -   | -    | -   | -   | 7  |
| -   | - | - | - | - | - | -   | -    | -   | -   | -    | -   | -   | 8  |
| -   | - | - | - | - | - | -   | -    | -   | -   | -    | -   | -   | 9  |
| -   | - | - | - | - | - | -   | -    | -   | -   | -    | -   | -   | 10 |
| -   | - | - | - | - | - | -   | -    | -   | -   | -    | -   | -   | 11 |
| -   | - | - | - | - | - | -   | -    | -   | -   | -    | -   | -   | 12 |
| -   | - | - | - | - | - | -   | -    | -   | -   | -    | -   | -   | 13 |
| -   | - | - | - | - | - | -   | -    | -   | -   | -    | -   | -   | 14 |
| -   | - | - | - | - | - | -   | -    | -   | -   | -    | -   | -   | 15 |
| -   | - | - | - | - | - | -   | -    | -   | -   | -    | -   | -   | 16 |
| -   | - | - | - | - | - | -   | -    | -   | -   | -    | -   | -   | 17 |
| -   | - | - | - | - | - | -   | -    | -   | -   | -    | -   | -   | 18 |
| -   | - | - | - | - | - | -   | -    | -   | -   | -    | -   | -   | 19 |
| -   | - | - | - | - | - | -   | -    | -   | -   | -    | -   | -   | 20 |

LICH

|    |   |   |   |   |   |      |      |     |      |      |     |     |    |
|----|---|---|---|---|---|------|------|-----|------|------|-----|-----|----|
| 53 | 9 | 2 | 4 | - | - | 17,8 | 13,2 | 2,3 | 3,1  | 51,9 | 8,5 | 3,1 | 21 |
| 53 | 9 | 2 | 4 | - | - | 18,3 | 13,5 | 2,4 | 2,4  | 51,6 | 8,7 | 3,2 | 22 |
| -  | - | - | - | - | - | -    | -    | -   | 33,3 | 66,7 | -   | -   | 23 |
| -  | - | - | - | - | - | -    | -    | -   | -    | -    | -   | -   | 24 |
| -  | - | - | - | - | - | -    | -    | -   | -    | -    | -   | -   | 25 |
| -  | - | - | - | - | - | -    | -    | -   | -    | -    | -   | -   | 26 |
| -  | - | - | - | - | - | -    | -    | -   | -    | -    | -   | -   | 27 |
| -  | - | - | - | - | - | -    | -    | -   | -    | -    | -   | -   | 28 |
| -  | - | - | - | - | - | -    | -    | -   | -    | -    | -   | -   | 29 |
| -  | - | - | - | - | - | -    | -    | -   | -    | -    | -   | -   | 30 |
| -  | - | - | - | - | - | -    | -    | -   | -    | -    | -   | -   | 31 |
| -  | - | - | - | - | - | -    | -    | -   | -    | -    | -   | -   | 32 |
| -  | - | - | - | - | - | -    | -    | -   | -    | -    | -   | -   | 33 |
| -  | - | - | - | - | - | -    | -    | -   | -    | -    | -   | -   | 34 |
| -  | - | - | - | - | - | -    | -    | -   | -    | -    | -   | -   | 35 |
| -  | - | - | - | - | - | -    | -    | -   | -    | -    | -   | -   | 36 |
| -  | - | - | - | - | - | -    | -    | -   | -    | -    | -   | -   | 37 |
| -  | - | - | - | - | - | -    | -    | -   | -    | -    | -   | -   | 38 |
| -  | - | - | - | - | - | -    | -    | -   | 33,3 | 66,7 | -   | -   | 39 |
| -  | - | - | - | - | - | -    | -    | -   | -    | -    | -   | -   | 40 |

SAMT

|     |    |   |   |   |   |      |      |     |      |      |     |     |    |
|-----|----|---|---|---|---|------|------|-----|------|------|-----|-----|----|
| 161 | 13 | 5 | 6 | 1 | - | 12,1 | 11,4 | 2,6 | 2,6  | 63,1 | 5,9 | 2,3 | 41 |
| 161 | 13 | 5 | 6 | 1 | - | 12,2 | 11,6 | 2,6 | 2,3  | 63,0 | 5,9 | 2,3 | 42 |
| -   | -  | - | - | - | - | -    | -    | -   | 33,3 | 66,7 | -   | -   | 43 |
| -   | -  | - | - | - | - | -    | -    | -   | -    | -    | -   | -   | 44 |
| -   | -  | - | - | - | - | -    | -    | -   | -    | -    | -   | -   | 45 |
| -   | -  | - | - | - | - | -    | -    | -   | -    | -    | -   | -   | 46 |
| -   | -  | - | - | - | - | -    | -    | -   | -    | -    | -   | -   | 47 |
| -   | -  | - | - | - | - | -    | -    | -   | -    | -    | -   | -   | 48 |
| -   | -  | - | - | - | - | -    | -    | -   | -    | -    | -   | -   | 49 |
| -   | -  | - | - | - | - | -    | -    | -   | -    | -    | -   | -   | 50 |
| -   | -  | - | - | - | - | -    | -    | -   | -    | -    | -   | -   | 51 |
| -   | -  | - | - | - | - | -    | -    | -   | -    | -    | -   | -   | 52 |
| -   | -  | - | - | - | - | -    | -    | -   | -    | -    | -   | -   | 53 |
| -   | -  | - | - | - | - | -    | -    | -   | -    | -    | -   | -   | 54 |
| -   | -  | - | - | - | - | -    | -    | -   | -    | -    | -   | -   | 55 |
| -   | -  | - | - | - | - | -    | -    | -   | -    | -    | -   | -   | 56 |
| -   | -  | - | - | - | - | -    | -    | -   | -    | -    | -   | -   | 57 |
| -   | -  | - | - | - | - | -    | -    | -   | -    | -    | -   | -   | 58 |
| -   | -  | - | - | - | - | -    | -    | -   | 33,3 | 66,7 | -   | -   | 59 |
| -   | -  | - | - | - | - | -    | -    | -   | -    | -    | -   | -   | 60 |

## 3. EMPFANGER(INNEN) VON SOZIALHILFE 1990 AUSSERHALB

| LFD.<br>NR. | HILFEART  | INSGESAMT | ALTER VON ... BIS |        |         |         |         |         |  |
|-------------|---|-----------|-------------------|--------|---------|---------|---------|---------|--|
|             |   |           | UNTER 7           | 7 - 11 | 11 - 15 | 15 - 18 | 18 - 21 | 21 - 25 |  |
|             |   |           | AN                |        |         |         |         |         |  |
| MAENN       |   |           |                   |        |         |         |         |         |  |
| 1           | SOZIALHILFE ZUSAMMEN 1)   | 7 681     | 1 752             | 845    | 684     | 414     | 364     | 397     |  |
| 2           | LAUFENDE HILFE ZUM LEBENSUNTERHALT  | 7 613     | 1 743             | 838    | 680     | 412     | 364     | 392     |  |
| 3           | DARUNTER HILFEEMPFÄNGER AM JAHRESENDE   | 7 485     | 1 721             | 823    | 668     | 408     | 358     | 386     |  |
| 4           | HILFE IN BESONDEREN LEBENSLAGEN ZUSAMMEN 1)   | 98        | 12                | 10     | 4       | 3       | 3       | 6       |  |
| 5           | HILFE ZUM AUFBAU ODER ZUR SICHERUNG DER LEBENSGRUNDLAGE   | -         | -                 | -      | -       | -       | -       | -       |  |
| 6           | VORBEUGENDE GESUNDHEITSHILFE (OHNE GRUPPENVERSCHICKUNG)   | 1         | -                 | -      | -       | -       | -       | -       |  |
| 7           | KRANKENHILFE,<br>HILFE BEI SCHWANGERSCHAFT ODER BEI STERILISATION,<br>HILFE ZUR FAMILIENPLANUNG | 1         | -                 | -      | -       | -       | -       | -       |  |
| 8           | HILFE FUER WERDENDE MUETTER UND WOECHNERINNEN   | -         | -                 | -      | -       | -       | -       | -       |  |
| 9           | EINGLIEDERUNGSHILFE ZUSAMMEN 1)<br>UND ZWAR:  | -         | -                 | -      | -       | -       | -       | -       |  |
| 10          | AERZTL. BEHANDLUNG U. KOERPERERSATZSTUECKE FUER BEHINDERTE                                      | -         | -                 | -      | -       | -       | -       | -       |  |
| 11          | HEILPAEDAGOGISCHE MASSNAHMEN FUER KINDER  | -         | -                 | -      | -       | -       | -       | -       |  |
| 12          | HILFE ZU EINER ANGEMESSENEN SCHULBILDUNG  | -         | -                 | -      | -       | -       | -       | -       |  |
| 13          | HILFEN ZUR BERUFSAUSBILDUNG, FORTBILDUNG UND<br>ARBEITSPLATZBESCHAFFUNG                         | -         | -                 | -      | -       | -       | -       | -       |  |
| 14          | BESCHAEFTIGUNG IN EINER WERKSTATT FUER BEHINDERTE   | -         | -                 | -      | -       | -       | -       | -       |  |
| 15          | SONSTIGE EINGLIEDERUNGSHILFE  | -         | -                 | -      | -       | -       | -       | -       |  |
| 16          | BLINDENHILFE  | -         | -                 | -      | -       | -       | -       | -       |  |
| 17          | HILFE ZUR PFLEGE  | -         | -                 | -      | -       | -       | -       | -       |  |
| 18          | HILFE ZUR WEITERFUEHRUNG DES HAUSHALTS  | -         | -                 | -      | -       | -       | -       | -       |  |
| 19          | HILFE ZUR UEBERWINDUNG BESONDERER SOZIALER SCHWIERIGKEITEN                                      | -         | -                 | -      | -       | -       | -       | -       |  |
| 20          | ALTENHILFE  | -         | -                 | -      | -       | -       | -       | -       |  |
| 21          | HILFE IN ANDEREN BESONDEREN LEBENSLAGEN   | 96        | 12                | 10     | 4       | 3       | 3       | 6       |  |
| WEIB        |   |           |                   |        |         |         |         |         |  |
| 22          | SOZIALHILFE ZUSAMMEN 1)   | 8 761     | 1 647             | 821    | 637     | 349     | 474     | 721     |  |
| 23          | LAUFENDE HILFE ZUM LEBENSUNTERHALT  | 8 702     | 1 642             | 813    | 631     | 348     | 470     | 713     |  |
| 24          | DARUNTER HILFEEMPFÄNGER AM JAHRESENDE   | 8 542     | 1 625             | 802    | 622     | 345     | 464     | 702     |  |
| 25          | HILFE IN BESONDEREN LEBENSLAGEN ZUSAMMEN 1)   | 85        | 7                 | 8      | 9       | 1       | 7       | 11      |  |
| 26          | HILFE ZUM AUFBAU ODER ZUR SICHERUNG DER LEBENSGRUNDLAGE   | -         | -                 | -      | -       | -       | -       | -       |  |
| 27          | VORBEUGENDE GESUNDHEITSHILFE (OHNE GRUPPENVERSCHICKUNG)   | 1         | -                 | -      | -       | -       | -       | -       |  |
| 28          | KRANKENHILFE,<br>HILFE BEI SCHWANGERSCHAFT ODER BEI STERILISATION,<br>HILFE ZUR FAMILIENPLANUNG | 2         | -                 | -      | 1       | -       | -       | 1       |  |
| 29          | HILFE FUER WERDENDE MUETTER UND WOECHNERINNEN   | -         | -                 | -      | -       | -       | -       | -       |  |
| 30          | EINGLIEDERUNGSHILFE ZUSAMMEN 1)<br>UND ZWAR:  | -         | -                 | -      | -       | -       | -       | -       |  |
| 31          | AERZTL. BEHANDLUNG U. KOERPERERSATZSTUECKE FUER BEHINDERTE                                      | -         | -                 | -      | -       | -       | -       | -       |  |
| 32          | HEILPAEDAGOGISCHE MASSNAHMEN FUER KINDER  | -         | -                 | -      | -       | -       | -       | -       |  |
| 33          | HILFE ZU EINER ANGEMESSENEN SCHULBILDUNG  | -         | -                 | -      | -       | -       | -       | -       |  |
| 34          | HILFEN ZUR BERUFSAUSBILDUNG, FORTBILDUNG UND<br>ARBEITSPLATZBESCHAFFUNG                         | -         | -                 | -      | -       | -       | -       | -       |  |
| 35          | BESCHAEFTIGUNG IN EINER WERKSTATT FUER BEHINDERTE   | -         | -                 | -      | -       | -       | -       | -       |  |
| 36          | SONSTIGE EINGLIEDERUNGSHILFE  | -         | -                 | -      | -       | -       | -       | -       |  |
| 37          | BLINDENHILFE  | -         | -                 | -      | -       | -       | -       | -       |  |
| 38          | HILFE ZUR PFLEGE  | -         | -                 | -      | -       | -       | -       | -       |  |
| 39          | HILFE ZUR WEITERFUEHRUNG DES HAUSHALTS  | -         | -                 | -      | -       | -       | -       | -       |  |
| 40          | HILFE ZUR UEBERWINDUNG BESONDERER SOZIALER SCHWIERIGKEITEN                                      | -         | -                 | -      | -       | -       | -       | -       |  |
| 41          | ALTENHILFE  | -         | -                 | -      | -       | -       | -       | -       |  |
| 42          | HILFE IN ANDEREN BESONDEREN LEBENSLAGEN   | 80        | 7                 | 8      | 8       | 1       | 7       | 10      |  |
| INSGE       |   |           |                   |        |         |         |         |         |  |
| 43          | SOZIALHILFE ZUSAMMEN 1)   | 16 442    | 3 399             | 1 666  | 1 321   | 763     | 838     | 1 118   |  |
| 44          | LAUFENDE HILFE ZUM LEBENSUNTERHALT  | 16 315    | 3 385             | 1 651  | 1 311   | 760     | 834     | 1 105   |  |
| 45          | DARUNTER HILFEEMPFÄNGER AM JAHRESENDE   | 16 027    | 3 346             | 1 625  | 1 290   | 753     | 822     | 1 088   |  |
| 46          | HILFE IN BESONDEREN LEBENSLAGEN ZUSAMMEN 1)   | 181       | 19                | 18     | 13      | 4       | 10      | 17      |  |
| 47          | HILFE ZUM AUFBAU ODER ZUR SICHERUNG DER LEBENSGRUNDLAGE   | -         | -                 | -      | -       | -       | -       | -       |  |
| 48          | VORBEUGENDE GESUNDHEITSHILFE (OHNE GRUPPENVERSCHICKUNG)   | 2         | -                 | -      | -       | -       | -       | -       |  |
| 49          | KRANKENHILFE,<br>HILFE BEI SCHWANGERSCHAFT ODER BEI STERILISATION,<br>HILFE ZUR FAMILIENPLANUNG | 3         | -                 | -      | 1       | -       | -       | 1       |  |
| 50          | HILFE FUER WERDENDE MUETTER UND WOECHNERINNEN   | -         | -                 | -      | -       | -       | -       | -       |  |
| 51          | EINGLIEDERUNGSHILFE ZUSAMMEN 1)<br>UND ZWAR:  | -         | -                 | -      | -       | -       | -       | -       |  |
| 52          | AERZTL. BEHANDLUNG U. KOERPERERSATZSTUECKE FUER BEHINDERTE                                      | -         | -                 | -      | -       | -       | -       | -       |  |
| 53          | HEILPAEDAGOGISCHE MASSNAHMEN FUER KINDER  | -         | -                 | -      | -       | -       | -       | -       |  |
| 54          | HILFE ZU EINER ANGEMESSENEN SCHULBILDUNG  | -         | -                 | -      | -       | -       | -       | -       |  |
| 55          | HILFEN ZUR BERUFSAUSBILDUNG, FORTBILDUNG UND<br>ARBEITSPLATZBESCHAFFUNG                         | -         | -                 | -      | -       | -       | -       | -       |  |
| 56          | BESCHAEFTIGUNG IN EINER WERKSTATT FUER BEHINDERTE   | -         | -                 | -      | -       | -       | -       | -       |  |
| 57          | SONSTIGE EINGLIEDERUNGSHILFE  | -         | -                 | -      | -       | -       | -       | -       |  |
| 58          | BLINDENHILFE  | -         | -                 | -      | -       | -       | -       | -       |  |
| 59          | HILFE ZUR PFLEGE  | -         | -                 | -      | -       | -       | -       | -       |  |
| 60          | HILFE ZUR WEITERFUEHRUNG DES HAUSHALTS  | -         | -                 | -      | -       | -       | -       | -       |  |
| 61          | HILFE ZUR UEBERWINDUNG BESONDERER SOZIALER SCHWIERIGKEITEN                                      | -         | -                 | -      | -       | -       | -       | -       |  |
| 62          | ALTENHILFE  | -         | -                 | -      | -       | -       | -       | -       |  |
| 63          | HILFE IN ANDEREN BESONDEREN LEBENSLAGEN   | 176       | 19                | 18     | 12      | 4       | 10      | 16      |  |

\*) PERSONEN, DIE HILFE VERSCHIEDENER ART ERHALTEN HABEN, WURDEN BEI JEDER HILFEART GEZAHLT.  
1) OHNE MEHRFACHZAHLUNGEN.

VON EINRICHTUNGEN NACH ALTERSGRUPPEN UND HILFEARTEN \*)

| UNTER ... JAHREN |         |         |         |         |             |         |        |         |         |         |         |             |     | LFD. |
|------------------|---------|---------|---------|---------|-------------|---------|--------|---------|---------|---------|---------|-------------|-----|------|
| 25 - 50          | 50 - 60 | 60 - 65 | 65 - 70 | 70 - 75 | 75 UND MEHR | UNTER 7 | 7 - 15 | 15 - 18 | 18 - 21 | 21 - 50 | 50 - 65 | 65 UND MEHR | NR. |      |
| ZAHL             |         |         |         |         |             | Z       |        |         |         |         |         |             |     |      |
| LICH             |         |         |         |         |             |         |        |         |         |         |         |             |     |      |
| 2 574            | 523     | 95      | 15      | 4       | 14          | 22,8    | 19,9   | 5,4     | 4,7     | 38,7    | 8,0     | 0,4         | 1   |      |
| 2 536            | 520     | 95      | 15      | 4       | 14          | 22,9    | 19,9   | 5,4     | 4,8     | 38,5    | 8,1     | 0,4         | 2   |      |
| 2 478            | 515     | 95      | 15      | 4       | 14          | 23,0    | 19,9   | 5,5     | 4,8     | 38,3    | 8,1     | 0,4         | 3   |      |
| 53               | 7       | -       | -       | -       | -           | 12,2    | 14,5   | 3,1     | 3,1     | 60,2    | 7,1     | -           | 4   |      |
| 1                | -       | -       | -       | -       | -           | -       | -      | -       | -       | 100,0   | -       | -           | 5   |      |
| 1                | -       | -       | -       | -       | -           | -       | -      | -       | -       | 100,0   | -       | -           | 6   |      |
| -                | -       | -       | -       | -       | -           | -       | -      | -       | -       | -       | -       | -           | 7   |      |
| -                | -       | -       | -       | -       | -           | -       | -      | -       | -       | -       | -       | -           | 8   |      |
| -                | -       | -       | -       | -       | -           | -       | -      | -       | -       | -       | -       | -           | 9   |      |
| -                | -       | -       | -       | -       | -           | -       | -      | -       | -       | -       | -       | -           | 10  |      |
| -                | -       | -       | -       | -       | -           | -       | -      | -       | -       | -       | -       | -           | 11  |      |
| -                | -       | -       | -       | -       | -           | -       | -      | -       | -       | -       | -       | -           | 12  |      |
| -                | -       | -       | -       | -       | -           | -       | -      | -       | -       | -       | -       | -           | 13  |      |
| -                | -       | -       | -       | -       | -           | -       | -      | -       | -       | -       | -       | -           | 14  |      |
| -                | -       | -       | -       | -       | -           | -       | -      | -       | -       | -       | -       | -           | 15  |      |
| -                | -       | -       | -       | -       | -           | -       | -      | -       | -       | -       | -       | -           | 16  |      |
| -                | -       | -       | -       | -       | -           | -       | -      | -       | -       | -       | -       | -           | 17  |      |
| -                | -       | -       | -       | -       | -           | -       | -      | -       | -       | -       | -       | -           | 18  |      |
| -                | -       | -       | -       | -       | -           | -       | -      | -       | -       | -       | -       | -           | 19  |      |
| 51               | 7       | -       | -       | -       | -           | 12,5    | 14,6   | 3,1     | 3,1     | 59,4    | 7,3     | -           | 20  |      |
| LICH             |         |         |         |         |             |         |        |         |         |         |         |             |     |      |
| 3 268            | 571     | 63      | 46      | 30      | 134         | 18,8    | 16,6   | 4,0     | 5,4     | 45,5    | 7,2     | 2,4         | 22  |      |
| 3 249            | 566     | 61      | 46      | 30      | 133         | 18,9    | 16,6   | 4,0     | 5,4     | 45,5    | 7,2     | 2,4         | 23  |      |
| 3 186            | 551     | 55      | 42      | 28      | 120         | 19,0    | 15,7   | 4,0     | 5,4     | 45,5    | 7,1     | 2,2         | 24  |      |
| 27               | 9       | 2       | -       | -       | 2           | 8,4     | 20,5   | 1,2     | 8,4     | 45,8    | 13,3    | 2,4         | 25  |      |
| -                | 1       | -       | -       | -       | -           | -       | -      | -       | -       | -       | 100,0   | -           | 26  |      |
| -                | -       | -       | -       | -       | -           | -       | -      | -       | -       | -       | -       | -           | 27  |      |
| -                | -       | -       | -       | -       | -           | -       | 50,0   | -       | -       | 50,0    | -       | -           | 28  |      |
| -                | -       | -       | -       | -       | -           | -       | -      | -       | -       | -       | -       | -           | 29  |      |
| -                | -       | -       | -       | -       | -           | -       | -      | -       | -       | -       | -       | -           | 30  |      |
| -                | -       | -       | -       | -       | -           | -       | -      | -       | -       | -       | -       | -           | 31  |      |
| -                | -       | -       | -       | -       | -           | -       | -      | -       | -       | -       | -       | -           | 32  |      |
| -                | -       | -       | -       | -       | -           | -       | -      | -       | -       | -       | -       | -           | 33  |      |
| -                | -       | -       | -       | -       | -           | -       | -      | -       | -       | -       | -       | -           | 34  |      |
| -                | -       | -       | -       | -       | -           | -       | -      | -       | -       | -       | -       | -           | 35  |      |
| -                | -       | -       | -       | -       | -           | -       | -      | -       | -       | -       | -       | -           | 36  |      |
| -                | -       | -       | -       | -       | -           | -       | -      | -       | -       | -       | -       | -           | 37  |      |
| -                | -       | -       | -       | -       | -           | -       | -      | -       | -       | -       | -       | -           | 38  |      |
| -                | -       | -       | -       | -       | -           | -       | -      | -       | -       | -       | -       | -           | 39  |      |
| -                | -       | -       | -       | -       | -           | -       | -      | -       | -       | -       | -       | -           | 40  |      |
| 27               | 8       | 2       | -       | -       | 2           | 8,8     | 20,0   | 1,3     | 8,8     | 46,3    | 12,5    | 2,5         | 41  |      |
| SAMT             |         |         |         |         |             |         |        |         |         |         |         |             |     |      |
| 5 842            | 1 094   | 158     | 61      | 34      | 148         | 20,7    | 18,2   | 4,6     | 5,1     | 42,3    | 7,6     | 1,5         | 43  |      |
| 5 785            | 1 086   | 156     | 61      | 34      | 147         | 20,7    | 18,2   | 4,7     | 5,1     | 42,2    | 7,6     | 1,5         | 44  |      |
| 5 664            | 1 066   | 150     | 57      | 32      | 134         | 20,9    | 18,2   | 4,7     | 5,1     | 42,1    | 7,6     | 1,4         | 45  |      |
| 80               | 16      | 2       | -       | -       | 2           | 10,5    | 17,1   | 2,2     | 5,5     | 53,6    | 9,9     | 1,1         | 46  |      |
| 1                | 1       | -       | -       | -       | -           | -       | -      | -       | -       | 50,0    | 50,0    | -           | 47  |      |
| 1                | -       | -       | -       | -       | -           | -       | 33,3   | -       | -       | 66,7    | -       | -           | 48  |      |
| -                | -       | -       | -       | -       | -           | -       | -      | -       | -       | -       | -       | -           | 49  |      |
| -                | -       | -       | -       | -       | -           | -       | -      | -       | -       | -       | -       | -           | 50  |      |
| -                | -       | -       | -       | -       | -           | -       | -      | -       | -       | -       | -       | -           | 51  |      |
| -                | -       | -       | -       | -       | -           | -       | -      | -       | -       | -       | -       | -           | 52  |      |
| -                | -       | -       | -       | -       | -           | -       | -      | -       | -       | -       | -       | -           | 53  |      |
| -                | -       | -       | -       | -       | -           | -       | -      | -       | -       | -       | -       | -           | 54  |      |
| -                | -       | -       | -       | -       | -           | -       | -      | -       | -       | -       | -       | -           | 55  |      |
| -                | -       | -       | -       | -       | -           | -       | -      | -       | -       | -       | -       | -           | 56  |      |
| -                | -       | -       | -       | -       | -           | -       | -      | -       | -       | -       | -       | -           | 57  |      |
| -                | -       | -       | -       | -       | -           | -       | -      | -       | -       | -       | -       | -           | 58  |      |
| -                | -       | -       | -       | -       | -           | -       | -      | -       | -       | -       | -       | -           | 59  |      |
| -                | -       | -       | -       | -       | -           | -       | -      | -       | -       | -       | -       | -           | 60  |      |
| -                | -       | -       | -       | -       | -           | -       | -      | -       | -       | -       | -       | -           | 61  |      |
| 78               | 15      | 2       | -       | -       | 2           | 10,8    | 17,0   | 2,3     | 5,7     | 53,4    | 9,7     | 1,1         | 62  |      |

## 4. EMPFÄNGER(INNEN) VON SOZIALHILFE 1990

|             |   | ALTER VON ... BIS |         |        |         |         |         |         |
|-------------|---|-------------------|---------|--------|---------|---------|---------|---------|
| LFD.<br>NR. | HILFEART  | INSGESAMT         |         |        |         |         |         |         |
|             |   |                   | UNTER 7 | 7 - 11 | 11 - 15 | 15 - 18 | 18 - 21 | 21 - 25 |
|             |   | AN                |         |        |         |         |         |         |
|             |   | MÄNN              |         |        |         |         |         |         |
| 1           | SOZIALHILFE ZUSAMMEN 1)   | 337               | 1       | -      | 10      | 4       | 8       | 33      |
| 2           | DARUNTER HILFEEMPFÄNGER AM JAHRESENDE   | 292               | -       | -      | 8       | 4       | 6       | 25      |
| 3           | LAUFENDE HILFE ZUM LEBENSUNTERHALT  | 290               | -       | -      | 8       | 4       | 6       | 25      |
| 4           | HILFE IN BESONDEREN LEBENSLAGEN ZUSAMMEN 1)   | 326               | 1       | -      | 9       | 2       | 8       | 32      |
| 5           | HILFE ZUM AUFBAU ODER ZUR SICHERUNG DER LEBENSGRUNDLAGE   | -                 | -       | -      | -       | -       | -       | -       |
| 6           | VORBEUGENDE GESUNDHEITSHILFE (OHNE GRUPPENVERSCHICKUNG)   | -                 | -       | -      | -       | -       | -       | -       |
| 7           | KRANKENHILFE,<br>HILFE BEI SCHWANGERSCHAFT ODER BEI STERILISATION,<br>HILFE ZUR FAMILIENPLANUNG | -                 | -       | -      | -       | -       | -       | -       |
| 8           | HILFE FÜR WERDENDE MÜTTER UND WÖCHNERINNEN  | -                 | -       | -      | -       | -       | -       | -       |
| 9           | EINGLIEDERUNGSHILFE ZUSAMMEN 1)<br>UND ZWAR:  | 1                 | 1       | -      | -       | -       | -       | -       |
| 10          | ÄRZTL. BEHANDLUNG U. KÖRPERERSATZSTÜCKE FÜR BEHINDERTE  | -                 | -       | -      | -       | -       | -       | -       |
| 11          | HEILPÄDAGOGISCHE MASSNAHMEN FÜR KINDER  | -                 | -       | -      | -       | -       | -       | -       |
| 12          | HILFE ZU EINER ANGEMESSENEN SCHULBILDUNG  | -                 | -       | -      | -       | -       | -       | -       |
| 13          | HILFEN ZUR BERUFSAUSBILDUNG, FORTBILDUNG UND<br>ARBEITSPLATZBESCHAFFUNG                         | -                 | -       | -      | -       | -       | -       | -       |
| 14          | BESCHÄFTIGUNG IN EINER WERKSTATT FÜR BEHINDERTE   | -                 | -       | -      | -       | -       | -       | -       |
| 15          | SONSTIGE EINGLIEDERUNGSHILFE  | 1                 | 1       | -      | -       | -       | -       | -       |
| 16          | BLINDENHILFE  | -                 | -       | -      | -       | -       | -       | -       |
| 17          | HILFE ZUR PFLEGE  | 324               | -       | -      | 8       | 2       | 8       | 32      |
| 18          | HILFE ZUR WEITERFÜHRUNG DES HAUSHALTS   | -                 | -       | -      | -       | -       | -       | -       |
| 19          | HILFE ZUR ÜBERWINDUNG BESONDERER SOZIALER SCHWIERIGKEITEN                                       | -                 | -       | -      | -       | -       | -       | -       |
| 20          | ALTENHILFE  | -                 | -       | -      | -       | -       | -       | -       |
| 21          | HILFE IN ANDEREN BESONDEREN LEBENSLAGEN   | 1                 | -       | -      | 1       | -       | -       | -       |
|             |   | WEIB              |         |        |         |         |         |         |
| 22          | SOZIALHILFE ZUSAMMEN 1)   | 305               | 1       | -      | 1       | 2       | 5       | 15      |
| 23          | DARUNTER HILFEEMPFÄNGER AM JAHRESENDE   | 245               | 1       | -      | -       | 2       | 3       | 12      |
| 24          | LAUFENDE HILFE ZUM LEBENSUNTERHALT  | 245               | 1       | -      | -       | 2       | 3       | 12      |
| 25          | HILFE IN BESONDEREN LEBENSLAGEN ZUSAMMEN 1)   | 287               | -       | -      | 1       | 1       | 5       | 13      |
| 26          | HILFE ZUM AUFBAU ODER ZUR SICHERUNG DER LEBENSGRUNDLAGE   | -                 | -       | -      | -       | -       | -       | -       |
| 27          | VORBEUGENDE GESUNDHEITSHILFE (OHNE GRUPPENVERSCHICKUNG)   | 3                 | -       | -      | -       | -       | -       | -       |
| 28          | KRANKENHILFE,<br>HILFE BEI SCHWANGERSCHAFT ODER BEI STERILISATION,<br>HILFE ZUR FAMILIENPLANUNG | 1                 | -       | -      | -       | -       | -       | -       |
| 29          | HILFE FÜR WERDENDE MÜTTER UND WÖCHNERINNEN  | -                 | -       | -      | -       | -       | -       | -       |
| 30          | EINGLIEDERUNGSHILFE ZUSAMMEN 1)<br>UND ZWAR:  | -                 | -       | -      | -       | -       | -       | -       |
| 31          | ÄRZTL. BEHANDLUNG U. KÖRPERERSATZSTÜCKE FÜR BEHINDERTE  | -                 | -       | -      | -       | -       | -       | -       |
| 32          | HEILPÄDAGOGISCHE MASSNAHMEN FÜR KINDER  | -                 | -       | -      | -       | -       | -       | -       |
| 33          | HILFE ZU EINER ANGEMESSENEN SCHULBILDUNG  | -                 | -       | -      | -       | -       | -       | -       |
| 34          | HILFEN ZUR BERUFSAUSBILDUNG, FORTBILDUNG UND<br>ARBEITSPLATZBESCHAFFUNG                         | -                 | -       | -      | -       | -       | -       | -       |
| 35          | BESCHÄFTIGUNG IN EINER WERKSTATT FÜR BEHINDERTE   | -                 | -       | -      | -       | -       | -       | -       |
| 36          | SONSTIGE EINGLIEDERUNGSHILFE  | -                 | -       | -      | -       | -       | -       | -       |
| 37          | BLINDENHILFE  | -                 | -       | -      | -       | -       | -       | -       |
| 38          | HILFE ZUR PFLEGE  | 285               | -       | -      | 1       | 1       | 5       | 13      |
| 39          | HILFE ZUR WEITERFÜHRUNG DES HAUSHALTS   | -                 | -       | -      | -       | -       | -       | -       |
| 40          | HILFE ZUR ÜBERWINDUNG BESONDERER SOZIALER SCHWIERIGKEITEN                                       | -                 | -       | -      | -       | -       | -       | -       |
| 41          | ALTENHILFE  | -                 | -       | -      | -       | -       | -       | -       |
| 42          | HILFE IN ANDEREN BESONDEREN LEBENSLAGEN   | -                 | -       | -      | -       | -       | -       | -       |
|             |   | INSGE             |         |        |         |         |         |         |
| 43          | SOZIALHILFE ZUSAMMEN 1)   | 642               | 2       | -      | 11      | 6       | 13      | 48      |
| 44          | DARUNTER HILFEEMPFÄNGER AM JAHRESENDE   | 537               | 1       | -      | 8       | 6       | 9       | 37      |
| 45          | LAUFENDE HILFE ZUM LEBENSUNTERHALT  | 535               | 1       | -      | 8       | 6       | 9       | 37      |
| 46          | HILFE IN BESONDEREN LEBENSLAGEN ZUSAMMEN 1)   | 613               | 1       | -      | 10      | 3       | 13      | 45      |
| 47          | HILFE ZUM AUFBAU ODER ZUR SICHERUNG DER LEBENSGRUNDLAGE   | -                 | -       | -      | -       | -       | -       | -       |
| 48          | VORBEUGENDE GESUNDHEITSHILFE (OHNE GRUPPENVERSCHICKUNG)   | 3                 | -       | -      | -       | -       | -       | -       |
| 49          | KRANKENHILFE,<br>HILFE BEI SCHWANGERSCHAFT ODER BEI STERILISATION,<br>HILFE ZUR FAMILIENPLANUNG | 1                 | -       | -      | -       | -       | -       | -       |
| 50          | HILFE FÜR WERDENDE MÜTTER UND WÖCHNERINNEN  | -                 | -       | -      | -       | -       | -       | -       |
| 51          | EINGLIEDERUNGSHILFE ZUSAMMEN 1)<br>UND ZWAR:  | 1                 | 1       | -      | -       | -       | -       | -       |
| 52          | ÄRZTL. BEHANDLUNG U. KÖRPERERSATZSTÜCKE FÜR BEHINDERTE  | -                 | -       | -      | -       | -       | -       | -       |
| 53          | HEILPÄDAGOGISCHE MASSNAHMEN FÜR KINDER  | -                 | -       | -      | -       | -       | -       | -       |
| 54          | HILFE ZU EINER ANGEMESSENEN SCHULBILDUNG  | -                 | -       | -      | -       | -       | -       | -       |
| 55          | HILFEN ZUR BERUFSAUSBILDUNG, FORTBILDUNG UND<br>ARBEITSPLATZBESCHAFFUNG                         | -                 | -       | -      | -       | -       | -       | -       |
| 56          | BESCHÄFTIGUNG IN EINER WERKSTATT FÜR BEHINDERTE   | -                 | -       | -      | -       | -       | -       | -       |
| 57          | SONSTIGE EINGLIEDERUNGSHILFE  | 1                 | 1       | -      | -       | -       | -       | -       |
| 58          | BLINDENHILFE  | -                 | -       | -      | -       | -       | -       | -       |
| 59          | HILFE ZUR PFLEGE  | 609               | -       | -      | 9       | 3       | 13      | 45      |
| 60          | HILFE ZUR WEITERFÜHRUNG DES HAUSHALTS   | -                 | -       | -      | -       | -       | -       | -       |
| 61          | HILFE ZUR ÜBERWINDUNG BESONDERER SOZIALER SCHWIERIGKEITEN                                       | -                 | -       | -      | -       | -       | -       | -       |
| 62          | ALTENHILFE  | -                 | -       | -      | -       | -       | -       | -       |
| 63          | HILFE IN ANDEREN BESONDEREN LEBENSLAGEN   | 1                 | -       | -      | 1       | -       | -       | -       |

\*) PERSONEN, DIE HILFE VERSCHIEDENER ART ERHALTEN HABEN, WURDEN BEI JEDER HILFEART GEZÄHLT.

1) OHNE MEHRFACHZÄHLUNGEN.

IN EINRICHTUNGEN NACH ALTERSGRUPPEN UND HILFEARTEN \*)

| UNTER ... JAHREN |         |         |         |         |             |         |        |         |         |         |         |             | LFD. |
|------------------|---------|---------|---------|---------|-------------|---------|--------|---------|---------|---------|---------|-------------|------|
| 25 - 50          | 50 - 60 | 60 - 65 | 65 - 70 | 70 - 75 | 75 UND MEHR | UNTER 7 | 7 - 15 | 15 - 18 | 18 - 21 | 21 - 50 | 50 - 65 | 65 UND MEHR | NR.  |
| ZAHL             |         |         |         |         |             | %       |        |         |         |         |         |             |      |
| LICH             |         |         |         |         |             |         |        |         |         |         |         |             |      |
| 178              | 56      | 21      | 10      | 9       | 7           | 0,3     | 3,0    | 1,2     | 2,4     | 62,6    | 22,8    | 7,7         | 1    |
| 159              | 50      | 17      | 9       | 7       | 7           | -       | 2,7    | 1,4     | 2,1     | 63,0    | 22,9    | 7,9         | 2    |
| 158              | 50      | 17      | 9       | 7       | 6           | -       | 2,8    | 1,4     | 2,1     | 63,1    | 23,1    | 7,6         | 3    |
| 175              | 55      | 20      | 10      | 9       | 5           | 0,3     | 2,8    | 0,6     | 2,5     | 63,5    | 23,0    | 7,4         | 4    |
| -                | -       | -       | -       | -       | -           | -       | -      | -       | -       | -       | -       | -           | 5    |
| -                | -       | -       | -       | -       | -           | -       | -      | -       | -       | -       | -       | -           | 6    |
| -                | -       | -       | -       | -       | -           | 100,0   | -      | -       | -       | -       | -       | -           | 7    |
| -                | -       | -       | -       | -       | -           | -       | -      | -       | -       | -       | -       | -           | 8    |
| -                | -       | -       | -       | -       | -           | -       | -      | -       | -       | -       | -       | -           | 9    |
| -                | -       | -       | -       | -       | -           | -       | -      | -       | -       | -       | -       | -           | 10   |
| -                | -       | -       | -       | -       | -           | -       | -      | -       | -       | -       | -       | -           | 11   |
| -                | -       | -       | -       | -       | -           | -       | -      | -       | -       | -       | -       | -           | 12   |
| -                | -       | -       | -       | -       | -           | -       | -      | -       | -       | -       | -       | -           | 13   |
| -                | -       | -       | -       | -       | -           | 100,0   | -      | -       | -       | -       | -       | -           | 14   |
| -                | -       | -       | -       | -       | -           | -       | -      | -       | -       | -       | -       | -           | 15   |
| 175              | 55      | 20      | 10      | 9       | 5           | -       | 2,5    | 0,6     | 2,5     | 63,9    | 23,1    | 7,4         | 16   |
| -                | -       | -       | -       | -       | -           | -       | -      | -       | -       | -       | -       | -           | 17   |
| -                | -       | -       | -       | -       | -           | -       | -      | -       | -       | -       | -       | -           | 18   |
| -                | -       | -       | -       | -       | -           | -       | -      | -       | -       | -       | -       | -           | 19   |
| -                | -       | -       | -       | -       | -           | -       | 100,0  | -       | -       | -       | -       | -           | 20   |
| -                | -       | -       | -       | -       | -           | -       | -      | -       | -       | -       | -       | -           | 21   |
| LICH             |         |         |         |         |             |         |        |         |         |         |         |             |      |
| 108              | 72      | 21      | 19      | 18      | 43          | 0,3     | 0,3    | 0,7     | 1,6     | 40,3    | 30,5    | 26,2        | 22   |
| 87               | 64      | 18      | 16      | 13      | 29          | 0,4     | -      | 0,8     | 1,2     | 40,4    | 33,5    | 23,7        | 23   |
| 87               | 64      | 18      | 16      | 13      | 29          | 0,4     | -      | 0,8     | 1,2     | 40,4    | 33,5    | 23,7        | 24   |
| 107              | 70      | 20      | 17      | 16      | 37          | -       | 0,3    | 0,3     | 1,7     | 41,8    | 31,4    | 24,4        | 25   |
| -                | -       | 1       | 2       | -       | -           | -       | -      | -       | -       | -       | 33,3    | 66,7        | 26   |
| -                | -       | -       | -       | -       | -           | -       | -      | -       | -       | -       | -       | -           | 27   |
| 1                | -       | -       | -       | -       | -           | -       | -      | -       | -       | 100,0   | -       | -           | 28   |
| -                | -       | -       | -       | -       | -           | -       | -      | -       | -       | -       | -       | -           | 29   |
| -                | -       | -       | -       | -       | -           | -       | -      | -       | -       | -       | -       | -           | 30   |
| -                | -       | -       | -       | -       | -           | -       | -      | -       | -       | -       | -       | -           | 31   |
| -                | -       | -       | -       | -       | -           | -       | -      | -       | -       | -       | -       | -           | 32   |
| -                | -       | -       | -       | -       | -           | -       | -      | -       | -       | -       | -       | -           | 33   |
| -                | -       | -       | -       | -       | -           | -       | -      | -       | -       | -       | -       | -           | 34   |
| -                | -       | -       | -       | -       | -           | -       | -      | -       | -       | -       | -       | -           | 35   |
| -                | -       | -       | -       | -       | -           | -       | -      | -       | -       | -       | -       | -           | 36   |
| 106              | 70      | 20      | 16      | 16      | 37          | -       | 0,4    | 0,4     | 1,8     | 41,8    | 31,6    | 24,2        | 37   |
| -                | -       | -       | -       | -       | -           | -       | -      | -       | -       | -       | -       | -           | 38   |
| -                | -       | -       | -       | -       | -           | -       | -      | -       | -       | -       | -       | -           | 39   |
| -                | -       | -       | -       | -       | -           | -       | -      | -       | -       | -       | -       | -           | 40   |
| -                | -       | -       | -       | -       | -           | -       | -      | -       | -       | -       | -       | -           | 41   |
| -                | -       | -       | -       | -       | -           | -       | -      | -       | -       | -       | -       | -           | 42   |
| SANT             |         |         |         |         |             |         |        |         |         |         |         |             |      |
| 286              | 128     | 42      | 29      | 27      | 50          | 0,3     | 1,7    | 0,9     | 2,0     | 52,0    | 26,5    | 16,5        | 43   |
| 246              | 114     | 35      | 25      | 20      | 36          | 0,2     | 1,5    | 1,1     | 1,7     | 52,7    | 27,7    | 15,1        | 44   |
| 245              | 114     | 35      | 25      | 20      | 35          | 0,2     | 1,5    | 1,1     | 1,7     | 52,7    | 27,9    | 15,0        | 45   |
| 282              | 125     | 40      | 27      | 25      | 42          | 0,2     | 1,6    | 0,5     | 2,1     | 53,3    | 26,9    | 15,3        | 46   |
| -                | -       | 1       | 2       | -       | -           | -       | -      | -       | -       | -       | 33,3    | 66,7        | 47   |
| -                | -       | -       | -       | -       | -           | -       | -      | -       | -       | -       | -       | -           | 48   |
| 1                | -       | -       | -       | -       | -           | -       | -      | -       | -       | 100,0   | -       | -           | 49   |
| -                | -       | -       | -       | -       | -           | 100,0   | -      | -       | -       | -       | -       | -           | 50   |
| -                | -       | -       | -       | -       | -           | -       | -      | -       | -       | -       | -       | -           | 51   |
| -                | -       | -       | -       | -       | -           | -       | -      | -       | -       | -       | -       | -           | 52   |
| -                | -       | -       | -       | -       | -           | -       | -      | -       | -       | -       | -       | -           | 53   |
| -                | -       | -       | -       | -       | -           | -       | -      | -       | -       | -       | -       | -           | 54   |
| -                | -       | -       | -       | -       | -           | -       | -      | -       | -       | -       | -       | -           | 55   |
| -                | -       | -       | -       | -       | -           | 100,0   | -      | -       | -       | -       | -       | -           | 56   |
| -                | -       | -       | -       | -       | -           | -       | -      | -       | -       | -       | -       | -           | 57   |
| 281              | 125     | 40      | 26      | 25      | 42          | -       | 1,5    | 0,5     | 2,1     | 53,5    | 27,1    | 15,3        | 58   |
| -                | -       | -       | -       | -       | -           | -       | -      | -       | -       | -       | -       | -           | 59   |
| -                | -       | -       | -       | -       | -           | -       | -      | -       | -       | -       | -       | -           | 60   |
| -                | -       | -       | -       | -       | -           | -       | -      | -       | -       | -       | -       | -           | 61   |
| -                | -       | -       | -       | -       | -           | -       | 100,0  | -       | -       | -       | -       | -           | 62   |
| -                | -       | -       | -       | -       | -           | -       | -      | -       | -       | -       | -       | -           | 63   |

## 5. ENPFAENGER(INNEN) VON SOZIALHILFE 1990

AM JAH

|             |   | ALTER VON ... BIS |         |        |         |         |         |         |  |
|-------------|---|-------------------|---------|--------|---------|---------|---------|---------|--|
| LFD.<br>NR. | HILFEART  | INSGESAMT         |         |        |         |         |         |         |  |
|             |   |                   | UNTER 7 | 7 - 11 | 11 - 15 | 15 - 18 | 18 - 21 | 21 - 25 |  |
|             |   | AN                |         |        |         |         |         |         |  |
| MAENN       |   |                   |         |        |         |         |         |         |  |
| 1           | SOZIALHILFE ZUSAMMEN 1)   | 292               | -       | -      | 8       | 4       | 6       | 25      |  |
| 2           | DARUNTER HILFEEMPFAENGER AM JAHRESENDE  | 292               | -       | -      | 8       | 4       | 6       | 25      |  |
| 3           | LAUFENDE HILFE ZUM LEBENSUNTERHALT  | 290               | -       | -      | 8       | 4       | 6       | 25      |  |
| 4           | HILFE IM BESONDEREN LEBENSLAGEN ZUSAMMEN 1)   | 281               | -       | -      | 7       | 2       | 6       | 24      |  |
| 5           | HILFE ZUM AUFBAU ODER ZUR SICHERUNG DER LEBENSGRUNDLAGE   | -                 | -       | -      | -       | -       | -       | -       |  |
| 6           | VORBEUGENDE GESUNDHEITSHILFE (OHNE GRUPPENVERSCHICKUNG)   | -                 | -       | -      | -       | -       | -       | -       |  |
| 7           | KRANKENHILFE,<br>HILFE BEI SCHWANGERSCHAFT ODER BEI STERILISATION,<br>HILFE ZUR FAMILIENPLANUNG | -                 | -       | -      | -       | -       | -       | -       |  |
| 8           | HILFE FUEER WERBENDE MUETTER UND WOECHNERINNEN  | -                 | -       | -      | -       | -       | -       | -       |  |
| 9           | EINGLIEDERUNGSHILFE ZUSAMMEN 1)<br>UND ZWAR:  | -                 | -       | -      | -       | -       | -       | -       |  |
| 10          | AERZTL. BEHANDLUNG U. KOERPERERSATZSTUECKE FUEER BEHINDERTE                                     | -                 | -       | -      | -       | -       | -       | -       |  |
| 11          | HEILPAEDAGOGISCHE MASSNAHMEN FUEER KINDER   | -                 | -       | -      | -       | -       | -       | -       |  |
| 12          | HILFE ZU EINER ANGEMESSENEN SCHULBILDUNG  | -                 | -       | -      | -       | -       | -       | -       |  |
| 13          | HILFEN ZUR BERUFSAUSBILDUNG, FORTBILDUNG UND<br>ARBEITSPLATZBESCHAFFUNG                         | -                 | -       | -      | -       | -       | -       | -       |  |
| 14          | BESCHAEFTIGUNG IN EINER WERKSTATT FUEER BEHINDERTE  | -                 | -       | -      | -       | -       | -       | -       |  |
| 15          | SONSTIGE EINGLIEDERUNGSHILFE  | -                 | -       | -      | -       | -       | -       | -       |  |
| 16          | BLINDENHILFE  | -                 | -       | -      | -       | -       | -       | -       |  |
| 17          | HILFE ZUR PFLEGE  | 281               | -       | 7      | 2       | 6       | 24      | -       |  |
| 18          | HILFE ZUR WEITERFUEHRUNG DES HAUSHALTS  | -                 | -       | -      | -       | -       | -       | -       |  |
| 19          | HILFE ZUR UEBERWINDUNG BESONDERER SOZIALER SCHWIERIGKEITEN                                      | -                 | -       | -      | -       | -       | -       | -       |  |
| 20          | ALTENHILFE  | -                 | -       | -      | -       | -       | -       | -       |  |
| 21          | HILFE IN ANDEREN BESONDEREN LEBENSLAGEN   | -                 | -       | -      | -       | -       | -       | -       |  |
| WEIB        |   |                   |         |        |         |         |         |         |  |
| 22          | SOZIALHILFE ZUSAMMEN 1)   | 245               | 1       | -      | -       | 2       | 3       | 12      |  |
| 23          | DARUNTER HILFEEMPFAENGER AM JAHRESENDE  | 245               | 1       | -      | -       | 2       | 3       | 12      |  |
| 24          | LAUFENDE HILFE ZUM LEBENSUNTERHALT  | 245               | 1       | -      | -       | 2       | 3       | 12      |  |
| 25          | HILFE IN BESONDEREN LEBENSLAGEN ZUSAMMEN 1)   | 227               | -       | -      | -       | 1       | 3       | 10      |  |
| 26          | HILFE ZUM AUFBAU ODER ZUR SICHERUNG DER LEBENSGRUNDLAGE   | -                 | -       | -      | -       | -       | -       | -       |  |
| 27          | VORBEUGENDE GESUNDHEITSHILFE (OHNE GRUPPENVERSCHICKUNG)   | 3                 | -       | -      | -       | -       | -       | -       |  |
| 28          | KRANKENHILFE,<br>HILFE BEI SCHWANGERSCHAFT ODER BEI STERILISATION,<br>HILFE ZUR FAMILIENPLANUNG | -                 | -       | -      | -       | -       | -       | -       |  |
| 29          | HILFE FUEER WERBENDE MUETTER UND WOECHNERINNEN  | -                 | -       | -      | -       | -       | -       | -       |  |
| 30          | EINGLIEDERUNGSHILFE ZUSAMMEN 1)<br>UND ZWAR:  | -                 | -       | -      | -       | -       | -       | -       |  |
| 31          | AERZTL. BEHANDLUNG U. KOERPERERSATZSTUECKE FUEER BEHINDERTE                                     | -                 | -       | -      | -       | -       | -       | -       |  |
| 32          | HEILPAEDAGOGISCHE MASSNAHMEN FUEER KINDER   | -                 | -       | -      | -       | -       | -       | -       |  |
| 33          | HILFE ZU EINER ANGEMESSENEN SCHULBILDUNG  | -                 | -       | -      | -       | -       | -       | -       |  |
| 34          | HILFEN ZUR BERUFSAUSBILDUNG, FORTBILDUNG UND<br>ARBEITSPLATZBESCHAFFUNG                         | -                 | -       | -      | -       | -       | -       | -       |  |
| 35          | BESCHAEFTIGUNG IN EINER WERKSTATT FUEER BEHINDERTE  | -                 | -       | -      | -       | -       | -       | -       |  |
| 36          | SONSTIGE EINGLIEDERUNGSHILFE  | -                 | -       | -      | -       | -       | -       | -       |  |
| 37          | BLINDENHILFE  | -                 | -       | -      | -       | -       | -       | -       |  |
| 38          | HILFE ZUR PFLEGE  | 226               | -       | -      | 1       | 3       | 10      | -       |  |
| 39          | HILFE ZUR WEITERFUEHRUNG DES HAUSHALTS  | -                 | -       | -      | -       | -       | -       | -       |  |
| 40          | HILFE ZUR UEBERWINDUNG BESONDERER SOZIALER SCHWIERIGKEITEN                                      | -                 | -       | -      | -       | -       | -       | -       |  |
| 41          | ALTENHILFE  | -                 | -       | -      | -       | -       | -       | -       |  |
| 42          | HILFE IN ANDEREN BESONDEREN LEBENSLAGEN   | -                 | -       | -      | -       | -       | -       | -       |  |
| INSGE       |   |                   |         |        |         |         |         |         |  |
| 43          | SOZIALHILFE ZUSAMMEN 1)   | 537               | 1       | -      | 8       | 6       | 9       | 37      |  |
| 44          | DARUNTER HILFEEMPFAENGER AM JAHRESENDE  | 537               | 1       | -      | 8       | 6       | 9       | 37      |  |
| 45          | LAUFENDE HILFE ZUM LEBENSUNTERHALT  | 535               | 1       | -      | 8       | 6       | 9       | 37      |  |
| 46          | HILFE IN BESONDEREN LEBENSLAGEN ZUSAMMEN 1)   | 508               | -       | -      | 7       | 3       | 9       | 34      |  |
| 47          | HILFE ZUM AUFBAU ODER ZUR SICHERUNG DER LEBENSGRUNDLAGE   | -                 | -       | -      | -       | -       | -       | -       |  |
| 48          | VORBEUGENDE GESUNDHEITSHILFE (OHNE GRUPPENVERSCHICKUNG)   | 3                 | -       | -      | -       | -       | -       | -       |  |
| 49          | KRANKENHILFE,<br>HILFE BEI SCHWANGERSCHAFT ODER BEI STERILISATION,<br>HILFE ZUR FAMILIENPLANUNG | -                 | -       | -      | -       | -       | -       | -       |  |
| 50          | HILFE FUEER WERBENDE MUETTER UND WOECHNERINNEN  | -                 | -       | -      | -       | -       | -       | -       |  |
| 51          | EINGLIEDERUNGSHILFE ZUSAMMEN 1)<br>UND ZWAR:  | -                 | -       | -      | -       | -       | -       | -       |  |
| 52          | AERZTL. BEHANDLUNG U. KOERPERERSATZSTUECKE FUEER BEHINDERTE                                     | -                 | -       | -      | -       | -       | -       | -       |  |
| 53          | HEILPAEDAGOGISCHE MASSNAHMEN FUEER KINDER   | -                 | -       | -      | -       | -       | -       | -       |  |
| 54          | HILFE ZU EINER ANGEMESSENEN SCHULBILDUNG  | -                 | -       | -      | -       | -       | -       | -       |  |
| 55          | HILFEN ZUR BERUFSAUSBILDUNG, FORTBILDUNG UND<br>ARBEITSPLATZBESCHAFFUNG                         | -                 | -       | -      | -       | -       | -       | -       |  |
| 56          | BESCHAEFTIGUNG IN EINER WERKSTATT FUEER BEHINDERTE  | -                 | -       | -      | -       | -       | -       | -       |  |
| 57          | SONSTIGE EINGLIEDERUNGSHILFE  | -                 | -       | -      | -       | -       | -       | -       |  |
| 58          | BLINDENHILFE  | -                 | -       | -      | -       | -       | -       | -       |  |
| 59          | HILFE ZUR PFLEGE  | 507               | -       | 7      | 3       | 9       | 34      | -       |  |
| 60          | HILFE ZUR WEITERFUEHRUNG DES HAUSHALTS  | -                 | -       | -      | -       | -       | -       | -       |  |
| 61          | HILFE ZUR UEBERWINDUNG BESONDERER SOZIALER SCHWIERIGKEITEN                                      | -                 | -       | -      | -       | -       | -       | -       |  |
| 62          | ALTENHILFE  | -                 | -       | -      | -       | -       | -       | -       |  |
| 63          | HILFE IN ANDEREN BESONDEREN LEBENSLAGEN   | -                 | -       | -      | -       | -       | -       | -       |  |

\*) PERSONEN, DIE HILFE VERSCHIEDENER ART ERHALTEN HABEN, WURDEN BEI JEDER HILFEART GEZAEHLT.  
1) OHNE MEHRFACHZAEHLUNGEN.

## IN EINRICHTUNGEN NACH ALTERSGRUPPEN UND HILFEARTEN \*)

## RESENDE

## UNTER ... JAHREN

| 25 - 50 | 50 - 60 | 60 - 65 | 65 - 70 | 70 - 75 | 75 UND MEHR | UNTER 7 | 7 - 15 | 15 - 18 | 18 - 21 | 21 - 50 | 50 - 65 | 65 UND MEHR | LFD. NR. |
|---------|---------|---------|---------|---------|-------------|---------|--------|---------|---------|---------|---------|-------------|----------|
|---------|---------|---------|---------|---------|-------------|---------|--------|---------|---------|---------|---------|-------------|----------|

ZAHL

!

%

## LICH

|     |    |    |   |   |   |   |     |     |     |      |      |     |    |
|-----|----|----|---|---|---|---|-----|-----|-----|------|------|-----|----|
| 159 | 50 | 17 | 9 | 7 | 7 | - | 2,7 | 1,4 | 2,1 | 63,0 | 22,9 | 7,9 | 1  |
| 159 | 50 | 17 | 9 | 7 | 7 | - | 2,7 | 1,4 | 2,1 | 63,0 | 22,9 | 7,9 | 2  |
| 158 | 50 | 17 | 9 | 7 | 6 | - | 2,8 | 1,4 | 2,1 | 63,1 | 23,1 | 7,6 | 3  |
| 156 | 49 | 16 | 9 | 7 | 5 | - | 2,5 | 0,7 | 2,1 | 64,1 | 23,1 | 7,5 | 4  |
| -   | -  | -  | - | - | - | - | -   | -   | -   | -    | -    | -   | 5  |
| -   | -  | -  | - | - | - | - | -   | -   | -   | -    | -    | -   | 6  |
| -   | -  | -  | - | - | - | - | -   | -   | -   | -    | -    | -   | 7  |
| -   | -  | -  | - | - | - | - | -   | -   | -   | -    | -    | -   | 8  |
| -   | -  | -  | - | - | - | - | -   | -   | -   | -    | -    | -   | 9  |
| -   | -  | -  | - | - | - | - | -   | -   | -   | -    | -    | -   | 10 |
| -   | -  | -  | - | - | - | - | -   | -   | -   | -    | -    | -   | 11 |
| -   | -  | -  | - | - | - | - | -   | -   | -   | -    | -    | -   | 12 |
| -   | -  | -  | - | - | - | - | -   | -   | -   | -    | -    | -   | 13 |
| -   | -  | -  | - | - | - | - | -   | -   | -   | -    | -    | -   | 14 |
| -   | -  | -  | - | - | - | - | -   | -   | -   | -    | -    | -   | 15 |
| -   | -  | -  | - | - | - | - | -   | -   | -   | -    | -    | -   | 16 |
| 156 | 49 | 16 | 9 | 7 | 5 | - | 2,5 | 0,7 | 2,1 | 64,1 | 23,1 | 7,5 | 17 |
| -   | -  | -  | - | - | - | - | -   | -   | -   | -    | -    | -   | 18 |
| -   | -  | -  | - | - | - | - | -   | -   | -   | -    | -    | -   | 19 |
| -   | -  | -  | - | - | - | - | -   | -   | -   | -    | -    | -   | 20 |
| -   | -  | -  | - | - | - | - | -   | -   | -   | -    | -    | -   | 21 |

## LICH

|    |    |    |    |    |    |     |   |     |     |      |      |      |    |
|----|----|----|----|----|----|-----|---|-----|-----|------|------|------|----|
| 87 | 64 | 18 | 16 | 13 | 29 | 0,4 | - | 0,8 | 1,2 | 40,4 | 33,5 | 23,7 | 22 |
| 87 | 64 | 18 | 16 | 13 | 29 | 0,4 | - | 0,8 | 1,2 | 40,4 | 33,5 | 23,7 | 23 |
| 87 | 64 | 18 | 16 | 13 | 29 | 0,4 | - | 0,8 | 1,2 | 40,4 | 33,5 | 23,7 | 24 |
| 86 | 62 | 17 | 14 | 11 | 23 | -   | - | 0,4 | 1,3 | 42,3 | 34,8 | 21,1 | 25 |
| -  | -  | -  | -  | -  | -  | -   | - | -   | -   | -    | -    | -    | 26 |
| -  | -  | 1  | 2  | -  | -  | -   | - | -   | -   | -    | 33,3 | 66,7 | 27 |
| -  | -  | -  | -  | -  | -  | -   | - | -   | -   | -    | -    | -    | 28 |
| -  | -  | -  | -  | -  | -  | -   | - | -   | -   | -    | -    | -    | 29 |
| -  | -  | -  | -  | -  | -  | -   | - | -   | -   | -    | -    | -    | 30 |
| -  | -  | -  | -  | -  | -  | -   | - | -   | -   | -    | -    | -    | 31 |
| -  | -  | -  | -  | -  | -  | -   | - | -   | -   | -    | -    | -    | 32 |
| -  | -  | -  | -  | -  | -  | -   | - | -   | -   | -    | -    | -    | 33 |
| -  | -  | -  | -  | -  | -  | -   | - | -   | -   | -    | -    | -    | 34 |
| -  | -  | -  | -  | -  | -  | -   | - | -   | -   | -    | -    | -    | 35 |
| -  | -  | -  | -  | -  | -  | -   | - | -   | -   | -    | -    | -    | 36 |
| -  | -  | -  | -  | -  | -  | -   | - | -   | -   | -    | -    | -    | 37 |
| 86 | 62 | 17 | 13 | 11 | 23 | -   | - | 0,4 | 1,3 | 42,5 | 35,0 | 20,8 | 38 |
| -  | -  | -  | -  | -  | -  | -   | - | -   | -   | -    | -    | -    | 39 |
| -  | -  | -  | -  | -  | -  | -   | - | -   | -   | -    | -    | -    | 40 |
| -  | -  | -  | -  | -  | -  | -   | - | -   | -   | -    | -    | -    | 41 |
| -  | -  | -  | -  | -  | -  | -   | - | -   | -   | -    | -    | -    | 42 |

## SAHT

|     |     |    |    |    |    |     |     |     |     |      |      |      |    |
|-----|-----|----|----|----|----|-----|-----|-----|-----|------|------|------|----|
| 246 | 114 | 35 | 25 | 20 | 36 | 0,2 | 1,5 | 1,1 | 1,7 | 52,7 | 27,7 | 15,1 | 43 |
| 246 | 114 | 35 | 25 | 20 | 36 | 0,2 | 1,5 | 1,1 | 1,7 | 52,7 | 27,7 | 15,1 | 44 |
| 245 | 114 | 35 | 25 | 20 | 35 | 0,2 | 1,5 | 1,1 | 1,7 | 52,7 | 27,9 | 15,0 | 45 |
| 242 | 111 | 33 | 23 | 18 | 28 | -   | 1,4 | 0,6 | 1,8 | 54,3 | 28,3 | 13,6 | 46 |
| -   | -   | -  | -  | -  | -  | -   | -   | -   | -   | -    | -    | -    | 47 |
| -   | -   | 1  | 2  | -  | -  | -   | -   | -   | -   | -    | 33,3 | 66,7 | 48 |
| -   | -   | -  | -  | -  | -  | -   | -   | -   | -   | -    | -    | -    | 49 |
| -   | -   | -  | -  | -  | -  | -   | -   | -   | -   | -    | -    | -    | 50 |
| -   | -   | -  | -  | -  | -  | -   | -   | -   | -   | -    | -    | -    | 51 |
| -   | -   | -  | -  | -  | -  | -   | -   | -   | -   | -    | -    | -    | 52 |
| -   | -   | -  | -  | -  | -  | -   | -   | -   | -   | -    | -    | -    | 53 |
| -   | -   | -  | -  | -  | -  | -   | -   | -   | -   | -    | -    | -    | 54 |
| -   | -   | -  | -  | -  | -  | -   | -   | -   | -   | -    | -    | -    | 55 |
| -   | -   | -  | -  | -  | -  | -   | -   | -   | -   | -    | -    | -    | 56 |
| -   | -   | -  | -  | -  | -  | -   | -   | -   | -   | -    | -    | -    | 57 |
| -   | -   | -  | -  | -  | -  | -   | -   | -   | -   | -    | -    | -    | 58 |
| 242 | 111 | 33 | 22 | 18 | 28 | -   | 1,4 | 0,6 | 1,8 | 54,4 | 28,4 | 13,4 | 59 |
| -   | -   | -  | -  | -  | -  | -   | -   | -   | -   | -    | -    | -    | 60 |
| -   | -   | -  | -  | -  | -  | -   | -   | -   | -   | -    | -    | -    | 61 |
| -   | -   | -  | -  | -  | -  | -   | -   | -   | -   | -    | -    | -    | 62 |
| -   | -   | -  | -  | -  | -  | -   | -   | -   | -   | -    | -    | -    | 63 |

6. EMPFÄNGER(INNEN) LAUFENDER HILFE ZUM LEBENSUNTERHALT AUSSERHALB VON EINRICHTUNGEN 1990  
NACH STELLUNG ZUM HV, AUSLAENDEREIGENSCHAFT UND ALTERSGRUPPEN

| ALTER VON ...<br>BIS UNTER ... JAHREN | EMPFÄNGER(INNEN) |                        |                   |       |                    | DARUNTER AUSLAENDER(INNEN) |                        |                   |      |                    |
|---------------------------------------|------------------|------------------------|-------------------|-------|--------------------|----------------------------|------------------------|-------------------|------|--------------------|
|                                       | INSGESAMT        | DAVON                  |                   |       |                    | ZUSAMMEN                   | DAVON                  |                   |      |                    |
|                                       |                  | HAUSHALTS-<br>VORSTAND | EHEGATT<br>(E/IN) | KIND  | SONSTIGE<br>PERSON |                            | HAUSHALTS-<br>VORSTAND | EHEGATT<br>(E/IN) | KIND | SONSTIGE<br>PERSON |
| UNTER 7                               | 3 385            | -                      | -                 | 3 376 | 9                  | 37                         | -                      | -                 | 36   | 1                  |
| 7 - 11                                | 1 651            | -                      | -                 | 1 643 | 8                  | 16                         | -                      | -                 | 15   | 1                  |
| 11 - 15                               | 1 311            | -                      | -                 | 1 306 | 5                  | 19                         | -                      | -                 | 19   | -                  |
| 15 - 21                               | 1 594            | 550                    | 77                | 882   | 85                 | 15                         | 1                      | 2                 | 11   | 1                  |
| 21 UND MEHR                           | 8 374            | 6 394                  | 1 681             | 84    | 215                | 215                        | 139                    | 70                | 2    | 4                  |
| INSGESAMT ...                         | 16 315           | 6 944                  | 1 758             | 7 291 | 322                | 302                        | 140                    | 72                | 83   | 7                  |
| DARUNTER AM JAHRESENDE                |                  |                        |                   |       |                    |                            |                        |                   |      |                    |
| UNTER 7                               | 3 346            | -                      | -                 | 3 337 | 9                  | 37                         | -                      | -                 | 36   | 1                  |
| 7 - 11                                | 1 625            | -                      | -                 | 1 617 | 8                  | 16                         | -                      | -                 | 15   | 1                  |
| 11 - 15                               | 1 290            | -                      | -                 | 1 285 | 5                  | 19                         | -                      | -                 | 19   | -                  |
| 15 - 21                               | 1 575            | 544                    | 76                | 870   | 85                 | 15                         | 1                      | 2                 | 11   | 1                  |
| 21 UND MEHR                           | 8 191            | 6 254                  | 1 649             | 84    | 204                | 214                        | 139                    | 69                | 2    | 4                  |
| ZUSAMMEN ...                          | 16 027           | 6 798                  | 1 725             | 7 193 | 311                | 301                        | 140                    | 71                | 83   | 7                  |

7. EMPFÄNGER(INNEN) LAUFENDER HILFE ZUM LEBENSUNTERHALT AUSSERHALB VON EINRICHTUNGEN 1990  
NACH AUSLAENDEREIGENSCHAFT UND TYP DES HAUSHALTS ODER HAUSHALTSTEILS

| TYP DES HAUSHALTS<br>ODER HAUSHALTSTEILS   | INSGESAMT | MAENN-<br>LICH | WEIB-<br>LICH | DARUNTER AUSLAENDER(INNEN) |                |               | DARUNTER (SP.1) AM JAHRESENDE |                |               |   |
|--|-----------|----------------|---------------|----------------------------|----------------|---------------|-------------------------------|----------------|---------------|---|
|  |           |                |               | ZUSAMMEN                   | MAENN-<br>LICH | WEIB-<br>LICH | ZUSAMMEN                      | MAENN-<br>LICH | WEIB-<br>LICH | DAR. (SP.7)<br>AUS-<br>LAENDER<br>(INNEN) |
| EINZELNE HAUSHALTSVORSTAEUNDE              |           |                |               |                            |                |               |                               |                |               |   |
| MAENNER                                    | 1 761     | 1 761          | -             | 46                         | 46             | -             | 1 730                         | 1 730          | -             | 46  |
| FRAUEN                                     | 1 061     | -              | 1 061         | 12                         | -              | 12            | 1 012                         | -              | 1 012         | 12  |
| SONSTIGE EINZELNE HILFEEMPFÄNGER           |           |                |               |                            |                |               |                               |                |               |   |
| MAENNLICH                                  | 89        | 89             | -             | 1                          | 1              | -             | 88                            | 88             | -             | 1   |
| WEIBLICH                                   | 63        | -              | 63            | 2                          | -              | 2             | 63                            | -              | 63            | 2   |
| EHEPAARE OHNE KINDER                       | 804       | 402            | 402           | 36                         | 19             | 17            | 785                           | 392            | 393           | 36  |
| EHEPAARE MIT KIND(ERN)                     | 5 764     | 2 962          | 2 802         | 168                        | 96             | 72            | 5 675                         | 2 918          | 2 757         | 167                                       |
| MIT 1 KIND                                 | 1 272     | 644            | 628           | 70                         | 36             | 34            | 1 246                         | 630            | 616           | 70  |
| MIT 2 KINDERN                              | 1 644     | 850            | 794           | 65                         | 39             | 26            | 1 612                         | 835            | 777           | 64  |
| MIT 3 UND MEHR KINDERN                     | 2 848     | 1 468          | 1 380         | 33                         | 21             | 12            | 2 817                         | 1 453          | 1 364         | 33  |
| HAUSHALTSVORSTAEUNDE MIT KIND(ERN)         |           |                |               |                            |                |               |                               |                |               |   |
| MAENNER MIT KIND(ERN)                      | 245       | 174            | 71            | 5                          | 5              | -             | 243                           | 172            | 71            | 5   |
| MIT 1 KIND                                 | 90        | 75             | 15            | 4                          | 4              | -             | 88                            | 75             | 15            | 4   |
| MIT 2 KINDERN                              | 72        | 49             | 23            | -                          | -              | -             | 72                            | 49             | 23            | -   |
| MIT 3 UND MEHR KINDERN                     | 83        | 50             | 33            | 1                          | 1              | -             | 83                            | 50             | 33            | 1   |
| FRAUEN MIT KIND(ERN)                       | 5 895     | 1 921          | 3 974         | 18                         | 5              | 13            | 5 819                         | 1 890          | 3 929         | 18  |
| MIT 1 KIND                                 | 2 112     | 533            | 1 579         | 10                         | 2              | 8             | 2 092                         | 525            | 1 567         | 10  |
| MIT 2 KINDERN                              | 2 058     | 710            | 1 348         | 8                          | 3              | 5             | 2 014                         | 692            | 1 322         | 8   |
| MIT 3 UND MEHR KINDERN                     | 1 725     | 678            | 1 047         | -                          | -              | -             | 1 713                         | 673            | 1 040         | -   |
| SONSTIGE HAUSHALTE MIT 2 PERSONEN          | 210       | 89             | 121           | 1                          | 1              | -             | 199                           | 84             | 115           | 1   |
| OHNE KINDER                                | 182       | 80             | 102           | 1                          | 1              | -             | 171                           | 75             | 96            | 1   |
| MIT KIND(ERN)                              | 28        | 9              | 19            | -                          | -              | -             | 28                            | 9              | 19            | -   |
| SONSTIGE HAUSHALTE MIT 3 UND MEHR PERSONEN | 423       | 215            | 208           | 13                         | 4              | 9             | 413                           | 211            | 202           | 13  |
| OHNE KINDER                                | 68        | 35             | 33            | 3                          | 1              | 2             | 67                            | 34             | 33            | 3   |
| MIT KIND(ERN)                              | 355       | 180            | 175           | 10                         | 3              | 7             | 346                           | 177            | 169           | 10  |
| INSGESAMT ...                              | 16 315    | 7 613          | 8 702         | 302                        | 177            | 125           | 16 027                        | 7 485          | 8 542         | 301                                       |



8. HAUSHALTE VON EMPFÄNGER(N/INNEN) LAUFENDER HILFE ZUM LEBENSUNTERHALT AUSSERHALB VON EINRICHTUNGEN  
1990 NACH ALTERSGRUPPE DES HV SOWIE NACH TYP DES HAUSHALTS ODER HAUSHALTSTEILS

| TYP DES HAUSHALTS<br>ODER HAUSHALTSTEILS      | INSGESAMT | DAVON MIT HV 1) IN ALTER VON ... BIS UNTER ... JAHREN |       |       |       |       |       |       |       |                | DARUNTER<br>HAUSHALTE ODER<br>HAUSHALTSTEILE<br>AM JAHRESENDE |       |
|---|-----------|---|-------|-------|-------|-------|-------|-------|-------|----------------|---|-------|
|   |           | UNTER<br>18   | 18-21 | 21-25 | 25-50 | 50-60 | 60-65 | 65-70 | 70-75 | 75 UND<br>MEHR |   |       |
| <hr/>   |           |   |       |       |       |       |       |       |       |                |   |       |
| EINZELNE HAUSHALTSVORSTAEENDE                 |           |   |       |       |       |       |       |       |       |                |   |       |
| MAENNER                                       | 1 761     | 18  | 175   | 179   | 1 086 | 251   | 42    | 6     | 1     | 5              |   | 1 730 |
| FRAUEN  | 1 061     | 12  | 134   | 107   | 346   | 259   | 31    | 32    | 20    | 120            |   | 1 012 |
| <hr/>   |           |   |       |       |       |       |       |       |       |                |   |       |
| SONSTIGE EINZELNE HILFEEMPFAENGER             |           |   |       |       |       |       |       |       |       |                |   |       |
| MAENNLICH                                     | 89        | 18  | 24    | 9     | 36    | 1     | 1     | -     | -     | -              |   | 87    |
| WEIBLICH                                      | 63        | 21  | 14    | 5     | 17    | 3     | 1     | 1     | 1     | -              |   | 63    |
| <hr/>   |           |   |       |       |       |       |       |       |       |                |   |       |
| EHEPAARE OHNE KINDER                          | 402       | 1   | 19    | 29    | 174   | 136   | 34    | 5     | 2     | 2              |   | 393   |
| <hr/>   |           |   |       |       |       |       |       |       |       |                |   |       |
| EHEPAARE MIT KIND(ERN)                        | 1 313     | -   | 40    | 125   | 1 043 | 89    | 12    | 2     | 2     | -              |   | 1 293 |
| MIT 1 KIND                                    | 424       | -   | 36    | 77    | 246   | 51    | 11    | 1     | 2     | -              |   | 416   |
| MIT 2 KINDERN                                 | 411       | -   | 3     | 33    | 352   | 22    | 1     | -     | -     | -              |   | 404   |
| MIT 3 UND MEHR KINDERN                        | 478       | -   | 1     | 15    | 445   | 16    | -     | 1     | -     | -              |   | 473   |
| <hr/>   |           |   |       |       |       |       |       |       |       |                |   |       |
| HAUSHALTSVORSTAEENDE MIT KIND(ERN)            |           |   |       |       |       |       |       |       |       |                |   |       |
| MAENNER MIT KIND(ERN)                         | 87        | 1   | 3     | 2     | 72    | 8     | -     | -     | -     | 1              |   | 86    |
| MIT 1 KIND                                    | 45        | -   | 3     | -     | 36    | 5     | -     | -     | -     | 1              |   | 44    |
| MIT 2 KINDERN                                 | 24        | 1   | -     | 1     | 20    | 2     | -     | -     | -     | -              |   | 24    |
| MIT 3 UND MEHR KINDERN                        | 18        | -   | -     | 1     | 16    | 1     | -     | -     | -     | -              |   | 18    |
| FRAUEN MIT KIND(ERN)                          | 2 132     | 7   | 117   | 337   | 1 589 | 75    | 2     | 2     | 2     | 1              |   | 2 105 |
| MIT 1 KIND                                    | 1 056     | 7   | 110   | 243   | 640   | 50    | 1     | 2     | 2     | 1              |   | 1 047 |
| MIT 2 KINDERN                                 | 686       | -   | 7     | 82    | 579   | 17    | 1     | -     | -     | -              |   | 671   |
| MIT 3 UND MEHR KINDERN                        | 390       | -   | -     | 12    | 370   | 8     | -     | -     | -     | -              |   | 387   |
| <hr/>   |           |   |       |       |       |       |       |       |       |                |   |       |
| SONSTIGE HAUSHALTE MIT 2 PERSONEN             | 105       | 3   | 20    | 11    | 45    | 17    | 4     | 2     | 2     | 1              |   | 99    |
| OHNE KINDER                                   | 91        | 1   | 13    | 10    | 41    | 17    | 4     | 2     | 2     | 1              |   | 85    |
| MIT KIND(ERN)                                 | 14        | 2   | 7     | 1     | 4     | -     | -     | -     | -     | -              |   | 14    |
| <hr/>   |           |   |       |       |       |       |       |       |       |                |   |       |
| SONSTIGE HAUSHALTE MIT 3 UND MEHR<br>PERSONEN | 111       | 2   | 11    | 14    | 69    | 14    | -     | -     | -     | 1              |   | 108   |
| OHNE KINDER                                   | 21        | 1   | -     | 1     | 8     | 10    | -     | -     | -     | 1              |   | 20    |
| MIT KIND(ERN)                                 | 90        | 1   | 11    | 13    | 61    | 4     | -     | -     | -     | -              |   | 88    |
| <hr/>   |           |   |       |       |       |       |       |       |       |                |   |       |
| INSGESAMT                                     | 7 124     | 83  | 557   | 818   | 4 477 | 853   | 127   | 48    | 30    | 131            |   | 6 976 |

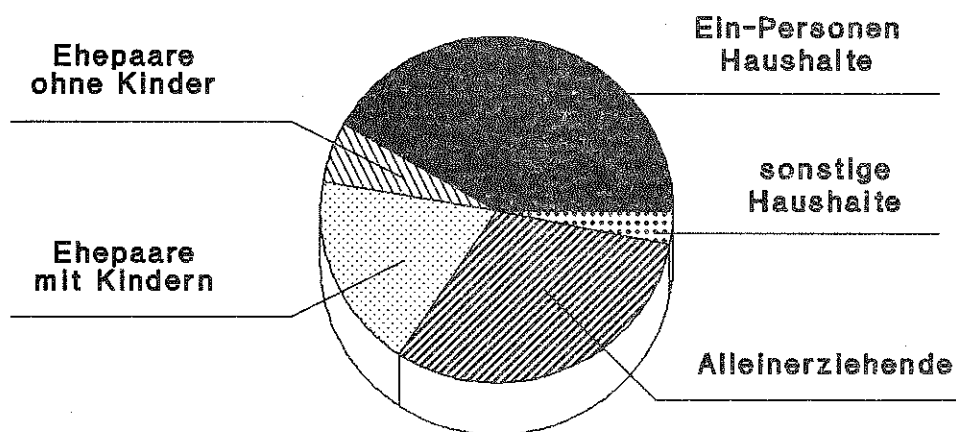
1) FALLS KEIN HV IM ZAHLBLATT ENTHALTEN, IST DAS ALTER DES/DER EINZELN NACHGEWIESENEN ODER DES/DER JEWELTS ÄLTESTEN HILFEEMPFAEN-  
GER(S/IN) MASSGEBEND.

9. HAUSHALTE VON EMPFÄNGER(N/INNE)N LAUFENDER HILFE ZUM LEBENSUNTERHALT 1990  
NACH HAUPTURSACHE DER HILFEGEWÄHRUNG UND TYP DES HAUSHALTS ODER HAUSHALTSTEILS \*)

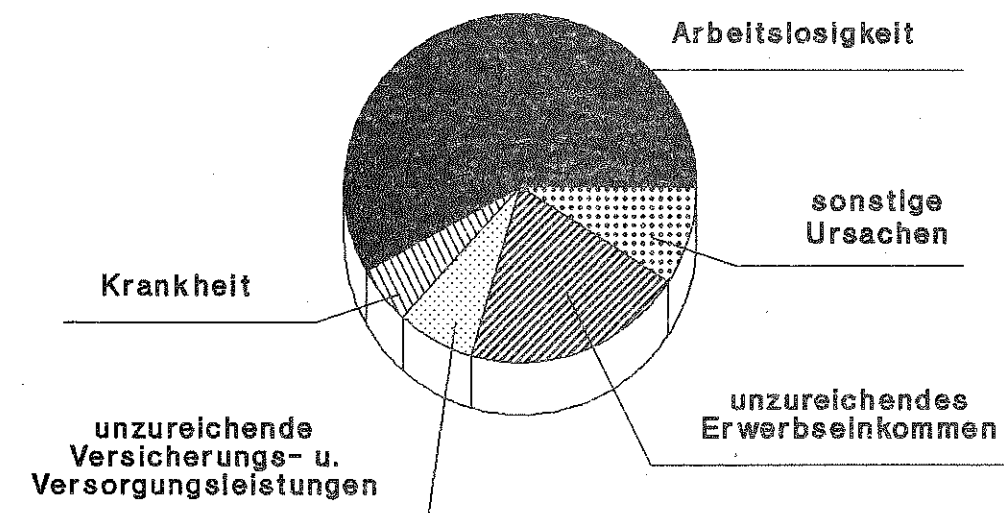
| TYP DES HAUSHALTS<br>ODER HAUSHALTSTEILS | HAUPTURSACHE DER HILFEGEWÄHRUNG |                |                                 |                                 |                              |   |   |  |      | SONSTIGE<br>URSACHEN |
|--|---------------------------------|----------------|---------------------------------|---------------------------------|------------------------------|---|---|--|------|----------------------|
|  | HAUSHALTE                       | KRANK-<br>HEIT | TOD                             | AUSFALL                         | UNWIRT-<br>SCHAFT-<br>LICHES | ARBEITS-<br>LOSIG-<br>KEIT                    | UNZU-<br>REICHEN-<br>DE VER-<br>SICHE-<br>RUNGS-<br>ODER<br>VERSOR-<br>GUNGSAN-<br>SPRUECHE | UNZU-<br>REICHEN-<br>DES<br>ERWERBS-<br>EIN-<br>KOMMEN |      |                      |
|  | ODER                            |                | DES/DER                         | DES/DER                         | HALTEN                       | REICHEN-<br>DES<br>ERWERBS-<br>EIN-<br>KOMMEN |   |  |      |                      |
|  | HAUSHALTS-<br>TEILE             |                | DES/DER<br>ERNAEH-<br>RER(S/IN) | DES/DER<br>ERNAEH-<br>RER(S/IN) | HALTEN                       | REICHEN-<br>DES<br>ERWERBS-<br>EIN-<br>KOMMEN |   |  |      |                      |
| ANZAHL                                   |                                 |                |                                 |                                 |                              |   |   |  |      |                      |
| AUSSERHALB VON EINRICHTUNGEN             |                                 |                |                                 |                                 |                              |   |   |  |      |                      |
| EINZELNE HAUSHALTSVORSTAEENDE            |                                 |                |                                 |                                 |                              |   |   |  |      |                      |
| MAENNER                                  | 1 761                           | 35             | -                               | -                               | 16                           | 1 513   | 28  | 48   | 121  |                      |
| FRAUEN                                   | 1 061                           | 21             | 18                              | 5                               | 5                            | 583   | 163   | 86   | 180  |                      |
| SONSTIGE EINZELNE HILFEMPFAENGER         |                                 |                |                                 |                                 |                              |   |   |  |      |                      |
| MAENNLICH                                | 89                              | 1              | -                               | -                               | 1                            | 65  | 3   | 13   | 6    |                      |
| WEIBLICH                                 | 63                              | 3              | -                               | -                               | -                            | 33  | 3   | 14   | 10   |                      |
| EHEPAARE OHNE KINDER                     | 402                             | 7              | -                               | -                               | 1                            | 267   | 36  | 68   | 23   |                      |
| EHEPAARE MIT KIND(ERN)                   | 1 313                           | 12             | -                               | 2                               | 2                            | 688   | 20  | 541  | 48   |                      |
| MIT 1 KIND                               | 424                             | 6              | -                               | -                               | 2                            | 222   | 11  | 157  | 26   |                      |
| MIT 2 KINDERN                            | 411                             | 2              | -                               | -                               | -                            | 239   | 3   | 151  | 16   |                      |
| MIT 3 UND MEHR KINDERN                   | 478                             | 4              | -                               | 2                               | -                            | 227   | 6   | 233  | 6    |                      |
| HAUSHALTSVORSTAEENDE MIT KIND(ERN)       |                                 |                |                                 |                                 |                              |   |   |  |      |                      |
| MAENNER MIT KIND(ERN)                    | 87                              | -              | -                               | -                               | -                            | 62  | 2   | 17   | 6    |                      |
| MIT 1 KIND                               | 45                              | -              | -                               | -                               | -                            | 35  | 2   | 5  | 3    |                      |
| MIT 2 KINDERN                            | 24                              | -              | -                               | -                               | -                            | 18  | -   | 5  | 1    |                      |
| MIT 3 UND MEHR KINDERN                   | 18                              | -              | -                               | -                               | -                            | 9   | -   | 7  | 2    |                      |
| FRAUEN MIT KIND(ERN)                     | 2 132                           | 22             | 11                              | 19                              | 2                            | 1 113   | 62  | 728  | 175  |                      |
| MIT 1 KIND                               | 1 056                           | 13             | 3                               | 4                               | -                            | 586   | 34  | 314  | 102  |                      |
| MIT 2 KINDERN                            | 686                             | 7              | 4                               | 4                               | 1                            | 361   | 18  | 245  | 46   |                      |
| MIT 3 UND MEHR KINDERN                   | 390                             | 2              | 4                               | 11                              | 1                            | 166   | 10  | 169  | 27   |                      |
| SONSTIGE HAUSHALTE MIT 2 PERSONEN        | 105                             | 1              | 1                               | -                               | -                            | 64  | 15  | 15   | 9    |                      |
| OHNE KINDER                              | 91                              | 1              | 1                               | -                               | -                            | 60  | 11  | 9  | 9    |                      |
| MIT KIND(ERN)                            | 14                              | -              | -                               | -                               | -                            | 4   | 4   | 6  | -    |                      |
| SONSTIGE HAUSHALTE MIT 3 UND MEHR        |                                 |                |                                 |                                 |                              |   |   |  |      |                      |
| PERSONEN                                 | 111                             | 4              | 1                               | 1                               | 1                            | 56  | 5   | 36   | 7    |                      |
| OHNE KINDER                              | 21                              | 1              | -                               | -                               | 1                            | 10  | -   | 8  | 1    |                      |
| MIT KIND(ERN)                            | 90                              | 3              | 1                               | 1                               | -                            | 46  | 5   | 28   | 6    |                      |
| ZUSAMMEN                                 | 7 124                           | 106            | 31                              | 27                              | 28                           | 4 444   | 337   | 1 566  | 585  |                      |
| IN EINRICHTUNGEN                         | 535                             | 300            | -                               | -                               | -                            | 5   | 203   | -  | 27   |                      |
| INSGESAMT 1)                             | 7 655                           | 405            | 31                              | 27                              | 28                           | 4 446   | 540   | 1 566  | 612  |                      |
| PROZENT                                  |                                 |                |                                 |                                 |                              |   |   |  |      |                      |
| AUSSERHALB VON EINRICHTUNGEN             |                                 |                |                                 |                                 |                              |   |   |  |      |                      |
| EINZELNE HAUSHALTSVORSTAEENDE            |                                 |                |                                 |                                 |                              |   |   |  |      |                      |
| MAENNER                                  | 100                             | 2,0            | -                               | -                               | 0,9                          | 85,9  | 1,6   | 2,7  | 6,9  |                      |
| FRAUEN                                   | 100                             | 2,0            | 1,7                             | 0,5                             | 0,5                          | 54,9  | 15,4  | 8,1  | 17,0 |                      |
| SONSTIGE EINZELNE HILFEMPFAENGER         |                                 |                |                                 |                                 |                              |   |   |  |      |                      |
| MAENNLICH                                | 100                             | 1,1            | -                               | -                               | 1,1                          | 73,0  | 3,4   | 14,6   | 6,7  |                      |
| WEIBLICH                                 | 100                             | 4,8            | -                               | -                               | -                            | 52,4  | 4,8   | 22,2   | 15,9 |                      |
| EHEPAARE OHNE KINDER                     | 100                             | 1,7            | -                               | -                               | 0,2                          | 66,4  | 9,0   | 16,9   | 5,7  |                      |
| EHEPAARE MIT KIND(ERN)                   | 100                             | 0,9            | -                               | 0,2                             | 0,2                          | 52,4  | 1,5   | 41,2   | 3,7  |                      |
| MIT 1 KIND                               | 100                             | 1,4            | -                               | -                               | 0,5                          | 52,4  | 2,6   | 37,0   | 6,1  |                      |
| MIT 2 KINDERN                            | 100                             | 0,5            | -                               | -                               | -                            | 58,2  | 0,7   | 36,7   | 3,9  |                      |
| MIT 3 UND MEHR KINDERN                   | 100                             | 0,8            | -                               | 0,4                             | -                            | 47,5  | 1,3   | 48,7   | 1,3  |                      |
| HAUSHALTSVORSTAEENDE MIT KIND(ERN)       |                                 |                |                                 |                                 |                              |   |   |  |      |                      |
| MAENNER MIT KIND(ERN)                    | 100                             | -              | -                               | -                               | -                            | 71,3  | 2,3   | 19,5   | 6,9  |                      |
| MIT 1 KIND                               | 100                             | -              | -                               | -                               | -                            | 77,8  | 4,4   | 11,1   | 6,7  |                      |
| MIT 2 KINDERN                            | 100                             | -              | -                               | -                               | -                            | 75,0  | -   | 20,8   | 4,2  |                      |
| MIT 3 UND MEHR KINDERN                   | 100                             | -              | -                               | -                               | -                            | 50,0  | -   | 38,9   | 11,1 |                      |
| FRAUEN MIT KIND(ERN)                     | 100                             | 1,0            | 0,5                             | 0,9                             | 0,1                          | 52,2  | 2,9   | 34,1   | 8,2  |                      |
| MIT 1 KIND                               | 100                             | 1,2            | 0,3                             | 0,4                             | -                            | 55,5  | 3,2   | 29,7   | 9,7  |                      |
| MIT 2 KINDERN                            | 100                             | 1,0            | 0,6                             | 0,6                             | 0,1                          | 52,6  | 2,6   | 35,7   | 6,7  |                      |
| MIT 3 UND MEHR KINDERN                   | 100                             | 0,5            | 1,0                             | 2,8                             | 0,3                          | 42,6  | 2,6   | 43,3   | 6,9  |                      |
| SONSTIGE HAUSHALTE MIT 2 PERSONEN        | 100                             | 1,0            | 1,0                             | -                               | -                            | 61,0  | 14,3  | 14,3   | 8,6  |                      |
| OHNE KINDER                              | 100                             | 1,1            | 1,1                             | -                               | -                            | 65,9  | 12,1  | 9,9  | 9,9  |                      |
| MIT KIND(ERN)                            | 100                             | -              | -                               | -                               | -                            | 28,6  | 28,6  | 42,9   | -    |                      |
| SONSTIGE HAUSHALTE MIT 3 UND MEHR        |                                 |                |                                 |                                 |                              |   |   |  |      |                      |
| PERSONEN                                 | 100                             | 3,6            | 0,9                             | 0,9                             | 0,9                          | 50,5  | 4,5   | 32,4   | 6,3  |                      |
| OHNE KINDER                              | 100                             | 4,8            | -                               | -                               | 4,8                          | 47,6  | -   | 38,1   | 4,8  |                      |
| MIT KIND(ERN)                            | 100                             | 3,3            | 1,1                             | 1,1                             | -                            | 51,1  | 5,6   | 31,1   | 6,7  |                      |
| ZUSAMMEN                                 | 100                             | 1,5            | 0,4                             | 0,4                             | 0,4                          | 62,4  | 4,7   | 22,0   | 8,2  |                      |
| IN EINRICHTUNGEN                         | 100                             | 56,1           | -                               | -                               | -                            | 0,9   | 37,9  | -  | 5,0  |                      |
| INSGESAMT 1)                             | 100                             | 5,3            | 0,4                             | 0,4                             | 0,4                          | 58,1  | 7,1   | 20,5   | 8,0  |                      |

\*) HAUSHALTE, DIE HILFE AUSSERHALB UND IN EINRICHTUNGEN ERHALTEN HABEN, WURDEN BEI JEDER EINRICHTUNGSART GEZAEHLT.  
1) HAUSHALTE, DIE HILFE AUSSERHALB UND IN EINRICHTUNGEN ERHALTEN HABEN, WURDEN IN DER SUMME NUR EINMAL GEZAEHLT.

**Anteil der Haushaltstypen an den Haushalten  
von Empfängern laufender Hilfe zum  
Lebensunterhalt außerhalb von Einrichtungen 1990**



**Anteil der Empfängerhaushalte laufender  
Hilfe zum Lebensunterhalt nach Hauptursachen  
der Hilfsgewährung 1990**



## 10. HAUSHALTE VON EMPFÄNGER(IN/ENEN) LAUFENDER HILFE ZUM LEBENSUNTERHALT 1990 MIT ANGERECHNETEM ODER IN ANSPRUCH

| LFD.<br>NR.                  | TYP DES HAUSHALTS<br>ODER HAUSHALTSTEILS | HAUSHALTE<br>ODER<br>HAUSHALTS-<br>TEILE<br>INSGESAMT | DARVON |           | HILFE-<br>EMPFAEN-<br>GER(INNEN)<br>INSGESAMT | DARVON |        |               |               |
|------------------------------|--|---|--------|-----------|---|--------|--------|---------------|---------------|
|                              |  |   | OHNE   | MIT<br>2) |   | OHNE   | MIT    |               |               |
|                              |  |   |        |           |   |        |        | ANGERECHNETEM | ANGERECHNETEM |
|                              |  |   |        |           |   |        |        |               |               |
| AN                           |  |   |        |           |   |        |        |               |               |
| AUSSERHALB VON EINRICHTUNGEN |  |   |        |           |   |        |        |               |               |
| 1                            | EINZELNE HAUSHALTSVORSTAEENDE            | 1 761   | 1 100  | 661       | 1 761   | 1 100  | 661    |               |               |
| 2                            | MAENNER .....                            | 1 061   | 504    | 557       | 1 061   | 504    | 557    |               |               |
| 3                            | FRAUEN .....                             |   |        |           |   |        |        |               |               |
| 4                            | SONSTIGE EINZELNE HILFEEMPFAENGER        | 89  | 53     | 36        | 89  | 53     | 36     |               |               |
| 5                            | MAENNLICH .....                          | 63  | 22     | 41        | 63  | 22     | 41     |               |               |
| 6                            | WEIBLICH .....                           |   |        |           |   |        |        |               |               |
| 7                            | EHEPAARE OHNE KINDER .....               | 402   | 92     | 310       | 404   | 184    | 620    |               |               |
| 8                            | EHEPAARE MIT KIND(ERN) .....             | 1 313   | 3      | 1 310     | 5 764   | 9      | 5 755  |               |               |
| 9                            | MIT 1 KIND .....                         | 424   | 3      | 421       | 1 272   | 9      | 1 263  |               |               |
| 10                           | MIT 2 KINDERN .....                      | 411   | -      | 411       | 1 644   | -      | 1 644  |               |               |
| 11                           | MIT 3 UND MEHR KINDERN .....             | 478   | -      | 478       | 2 848   | -      | 2 848  |               |               |
| 12                           | HAUSHALTSVORSTAEENDE MIT KIND(ERN)       |   |        |           |   |        |        |               |               |
| 13                           | MAENNER MIT KIND(ERN) .....              | 87  | -      | 87        | 245   | -      | 245    |               |               |
| 14                           | MIT 1 KIND .....                         | 45  | -      | 45        | 90  | -      | 90     |               |               |
| 15                           | MIT 2 KINDERN .....                      | 24  | -      | 24        | 72  | -      | 72     |               |               |
| 16                           | MIT 3 UND MEHR KINDERN .....             | 18  | -      | 18        | 83  | -      | 83     |               |               |
| 17                           | FRAUEN MIT KIND(ERN) .....               | 2 132   | 2      | 2 130     | 5 895   | 4      | 5 891  |               |               |
| 18                           | MIT 1 KIND .....                         | 1 056   | 2      | 1 054     | 2 112   | 4      | 2 108  |               |               |
| 19                           | MIT 2 KINDERN .....                      | 686   | -      | 686       | 2 058   | -      | 2 058  |               |               |
| 20                           | MIT 3 UND MEHR KINDERN .....             | 390   | -      | 390       | 1 725   | -      | 1 725  |               |               |
| 21                           | SONSTIGE HAUSHALTE MIT 2 PERSONEN        | 105   | 20     | 85        | 210   | 40     | 170    |               |               |
| 22                           | OHNE KINDER .....                        | 91  | 20     | 71        | 182   | 40     | 142    |               |               |
| 23                           | MIT KIND(ERN) .....                      | 14  | -      | 14        | 28  | -      | 28     |               |               |
| 24                           | SONSTIGE HAUSHALTE MIT 3 UND MEHR        |   |        |           |   |        |        |               |               |
| 25                           | PERSONEN .....                           | 111   | 3      | 108       | 423   | 9      | 414    |               |               |
| 26                           | OHNE KINDER .....                        | 21  | 2      | 19        | 68  | 6      | 62     |               |               |
| 27                           | MIT KIND(ERN) .....                      | 90  | 1      | 89        | 355   | 3      | 352    |               |               |
| 28                           | ZUSAMMEN .....                           | 7 124   | 1 799  | 5 325     | 16 315  | 1 925  | 14 390 |               |               |
| 29                           | IN EINRICHTUNGEN .....                   | 535   | 81     | 454       | 535   | 81     | 454    |               |               |
| 30                           | INSGESAMT 3) .....                       | 7 655   | 1 880  | 5 775     | 16 850  | 2 006  | 14 844 |               |               |
| PRO                          |  |   |        |           |   |        |        |               |               |
| AUSSERHALB VON EINRICHTUNGEN |  |   |        |           |   |        |        |               |               |
| 31                           | EINZELNE HAUSHALTSVORSTAEENDE            | 100   | 62,5   | 37,5      | 100   | 62,5   | 37,5   |               |               |
| 32                           | MAENNER .....                            | 100   | 47,5   | 52,5      | 100   | 47,5   | 52,5   |               |               |
| 33                           | FRAUEN .....                             |   |        |           |   |        |        |               |               |
| 34                           | SONSTIGE EINZELNE HILFEEMPFAENGER        | 100   | 59,6   | 40,4      | 100   | 59,6   | 40,4   |               |               |
| 35                           | MAENNLICH .....                          | 100   | 34,9   | 65,1      | 100   | 34,9   | 65,1   |               |               |
| 36                           | WEIBLICH .....                           |   |        |           |   |        |        |               |               |
| 37                           | EHEPAARE OHNE KINDER .....               | 100   | 22,9   | 77,1      | 100   | 22,9   | 77,1   |               |               |
| 38                           | EHEPAARE MIT KIND(ERN) .....             | 100   | 0,2    | 99,8      | 100   | 0,2    | 99,8   |               |               |
| 39                           | MIT 1 KIND .....                         | 100   | 0,7    | 99,3      | 100   | 0,7    | 99,3   |               |               |
| 40                           | MIT 2 KINDERN .....                      | 100   | -      | 100,0     | 100   | -      | 100,0  |               |               |
| 41                           | MIT 3 UND MEHR KINDERN .....             | 100   | -      | 100,0     | 100   | -      | 100,0  |               |               |
| 42                           | HAUSHALTSVORSTAEENDE MIT KIND(ERN)       |   |        |           |   |        |        |               |               |
| 43                           | MAENNER MIT KIND(ERN) .....              | 100   | -      | 100,0     | 100   | -      | 100,0  |               |               |
| 44                           | MIT 1 KIND .....                         | 100   | -      | 100,0     | 100   | -      | 100,0  |               |               |
| 45                           | MIT 2 KINDERN .....                      | 100   | -      | 100,0     | 100   | -      | 100,0  |               |               |
| 46                           | MIT 3 UND MEHR KINDERN .....             | 100   | -      | 100,0     | 100   | -      | 100,0  |               |               |
| 47                           | FRAUEN MIT KIND(ERN) .....               | 100   | 0,1    | 99,9      | 100   | 0,1    | 99,9   |               |               |
| 48                           | MIT 1 KIND .....                         | 100   | 0,2    | 99,8      | 100   | 0,2    | 99,8   |               |               |
| 49                           | MIT 2 KINDERN .....                      | 100   | -      | 100,0     | 100   | -      | 100,0  |               |               |
| 50                           | MIT 3 UND MEHR KINDERN .....             | 100   | -      | 100,0     | 100   | -      | 100,0  |               |               |
| 51                           | SONSTIGE HAUSHALTE MIT 2 PERSONEN        | 100   | 19,0   | 81,0      | 100   | 19,0   | 81,0   |               |               |
| 52                           | OHNE KINDER .....                        | 100   | 22,0   | 78,0      | 100   | 22,0   | 78,0   |               |               |
| 53                           | MIT KIND(ERN) .....                      | 100   | -      | 100,0     | 100   | -      | 100,0  |               |               |
| 54                           | SONSTIGE HAUSHALTE MIT 3 UND MEHR        |   |        |           |   |        |        |               |               |
| 55                           | PERSONEN .....                           | 100   | 2,7    | 97,3      | 100   | 2,1    | 97,9   |               |               |
| 56                           | OHNE KINDER .....                        | 100   | 9,5    | 90,5      | 100   | 8,8    | 91,2   |               |               |
| 57                           | MIT KIND(ERN) .....                      | 100   | 1,1    | 98,9      | 100   | 0,8    | 99,2   |               |               |
| 58                           | ZUSAMMEN .....                           | 100   | 25,3   | 74,7      | 100   | 11,8   | 88,2   |               |               |
| 59                           | IN EINRICHTUNGEN .....                   | 100   | 15,1   | 84,9      | 100   | 15,1   | 84,9   |               |               |
| 60                           | INSGESAMT 3) .....                       | 100   | 24,6   | 75,4      | 100   | 11,9   | 88,1   |               |               |

\*) HAUSHALTE, DIE HILFE AUSSERHALB UND IN EINRICHTUNGEN ERHALTEN HABEN, WURDEN BEI JEDER EINRICHTUNGSART GEZAHLT.

1) HAUSHALTE MIT MEHREREN EINKOMMENSARTEN WURDEN BEI JEDER EINKOMMENSART GEZAHLT.

2) HAUSHALTE MIT MEHREREN EINKOMMENSARTEN WURDEN NUR EINMAL GEZAHLT.

3) HAUSHALTE, DIE HILFE AUSSERHALB UND IN EINRICHTUNGEN ERHALTEN HABEN, WURDEN IN DER SUMME NUR EINMAL GEZAHLT.

4) SPALTEN 7-17 SIND BEI DER PROZENTUIERUNG AUF SPALTE 3 BEZOGEN.

GENOMMENEM EINKOMMEN, NACH ART DES EINKOMMENS UND TYP DES HAUSHALTS ODER HAUSHALTSTEILS 4)

| HAUSHALTE ODER HAUSHALTSTEILE 1) UND ZWAR MIT |  |  |                                       |                        |   |   |  |                      |               |                                   |             |  |
|---|--|--|---------------------------------------|------------------------|---|---|--|----------------------|---------------|-----------------------------------|-------------|--|
| EINKUNFTEN                                    | KRANKEN-<br>VERSICHERUNGS-<br>BEZUEGEN | LEISTUNGEN AUS<br>DER GESETZ-<br>LICHEN UNFALL-<br>RENTEN- U.<br>HANDWERKER-<br>SICHERUNG,<br>ALTERSHILFE<br>FÜR LANDWIRTE | LEI-<br>STUNGEN<br>NACH<br>DEM<br>BVG | LAG-<br>BE-<br>ZUEGEN! | ARBEITS-<br>LOSENGELD<br>ODER<br>-HILFE | RENTEN AUS<br>PRIVATVER-<br>SICHERUNGEN<br>U. BETRIEBL.<br>ALTERS-<br>SICHERUNG | PRIVATEN<br>UNTER-<br>HALTSLEI-<br>STUNGEN | KIN-<br>DER-<br>GELD | WOHN-<br>GELD | SON-<br>STIGEN<br>EIN-<br>KUNFTEN | LFD.<br>NR. |  |

ZAHL

|       |     |     |   |   |       |    |       |       |   |     |    |  |
|-------|-----|-----|---|---|-------|----|-------|-------|---|-----|----|--|
| 49    | 20  | 32  | 1 | - | 541   | 2  | 13    | 9     | - | 15  | 1  |  |
| 88    | 12  | 165 | - | 1 | 256   | 15 | 24    | 18    | - | 38  | 2  |  |
| 13    | 1   | 5   | - | - | 12    | -  | 9     | 16    | - | 3   | 3  |  |
| 14    | 2   | 3   | - | - | 12    | -  | 12    | 22    | - | 1   | 4  |  |
| 96    | 10  | 46  | - | - | 169   | 7  | 7     | 10    | - | 18  | 5  |  |
| 667   | 32  | 38  | - | - | 539   | 7  | 175   | 1 304 | - | 85  | 6  |  |
| 190   | 9   | 15  | - | - | 155   | 4  | 36    | 416   | - | 37  | 7  |  |
| 191   | 4   | 12  | - | - | 195   | 2  | 46    | 410   | - | 28  | 8  |  |
| 286   | 19  | 11  | - | - | 189   | 1  | 93    | 478   | - | 28  | 9  |  |
| 24    | 1   | 3   | - | - | 43    | -  | 20    | 85    | - | 2   | 10 |  |
| 7     | 1   | 2   | - | - | 24    | -  | 9     | 43    | - | 1   | 11 |  |
| 7     | -   | -   | - | - | 13    | -  | 6     | 24    | - | 1   | 12 |  |
| 10    | -   | 1   | - | - | 6     | -  | 5     | 18    | - | -   | 13 |  |
| 767   | 31  | 93  | - | 1 | 838   | 4  | 1 215 | 2 119 | 1 | 184 | 14 |  |
| 330   | 17  | 45  | - | 1 | 429   | 3  | 555   | 1 044 | - | 80  | 15 |  |
| 255   | 7   | 29  | - | - | 286   | 1  | 413   | 685   | 1 | 52  | 16 |  |
| 182   | 7   | 19  | - | - | 123   | -  | 247   | 390   | - | 52  | 17 |  |
| 24    | 2   | 18  | - | - | 39    | 4  | 6     | 21    | - | 9   | 18 |  |
| 18    | 2   | 14  | - | - | 38    | 4  | 3     | 7     | - | 8   | 19 |  |
| 6     | -   | 4   | - | - | 1     | -  | 3     | 14    | - | 1   | 20 |  |
| 50    | 4   | 7   | - | - | 41    | -  | 30    | 96    | - | 5   | 21 |  |
| 10    | 1   | 1   | - | - | 7     | -  | 3     | 7     | - | 1   | 22 |  |
| 40    | 3   | 6   | - | - | 34    | -  | 27    | 89    | - | 4   | 23 |  |
| 1 792 | 115 | 610 | 1 | 2 | 2 490 | 39 | 1 511 | 3 702 | 1 | 360 | 24 |  |
| 2     | 246 | 204 | - | - | 4     | -  | 2     | 3     | - | 1   | 25 |  |
| 1 792 | 360 | 613 | 1 | 2 | 2 491 | 39 | 1 511 | 3 702 | 1 | 361 | 26 |  |

ZENT 4)

|      |      |      |     |     |      |     |      |       |     |      |    |  |
|------|------|------|-----|-----|------|-----|------|-------|-----|------|----|--|
| 7,4  | 3,0  | 4,8  | 0,2 | -   | 81,8 | 0,3 | 2,8  | 1,4   | -   | 2,3  | 27 |  |
| 15,8 | 2,2  | 29,6 | -   | 0,2 | 46,0 | 2,7 | 4,3  | 3,2   | -   | 6,8  | 28 |  |
| 36,1 | 2,8  | 13,9 | -   | -   | 33,3 | -   | 25,6 | 50,0  | -   | 8,3  | 29 |  |
| 34,1 | 4,9  | 7,3  | -   | -   | 29,3 | -   | 29,3 | 53,7  | -   | 2,4  | 30 |  |
| 31,0 | 3,2  | 14,8 | -   | -   | 54,5 | 2,3 | 2,3  | 3,2   | -   | 5,8  | 31 |  |
| 50,9 | 2,4  | 2,9  | -   | -   | 41,1 | 0,5 | 13,4 | 99,5  | -   | 6,5  | 32 |  |
| 45,1 | 2,1  | 3,6  | -   | -   | 36,8 | 1,6 | 8,6  | 98,8  | -   | 8,8  | 33 |  |
| 46,5 | 1,0  | 2,9  | -   | -   | 47,4 | 0,5 | 11,2 | 99,3  | -   | 4,9  | 34 |  |
| 59,8 | 4,0  | 2,3  | -   | -   | 39,5 | 0,2 | 19,5 | 100,0 | -   | 5,9  | 35 |  |
| 27,6 | 1,1  | 3,4  | -   | -   | 49,4 | -   | 23,0 | 37,7  | -   | 2,3  | 36 |  |
| 15,6 | 2,2  | 4,4  | -   | -   | 53,3 | -   | 20,0 | 95,6  | -   | 2,2  | 37 |  |
| 29,2 | -    | -    | -   | -   | 54,2 | -   | 25,0 | 100,0 | -   | 4,2  | 38 |  |
| 55,6 | -    | 5,6  | -   | -   | 33,3 | -   | 27,8 | 100,0 | -   | -    | 39 |  |
| 36,0 | 1,5  | 4,4  | -   | -   | 39,3 | 0,2 | 57,0 | 99,5  | -   | 8,6  | 40 |  |
| 31,3 | 1,6  | 4,3  | -   | 0,1 | 40,7 | 0,3 | 52,7 | 99,1  | -   | 7,6  | 41 |  |
| 37,2 | 1,0  | 4,2  | -   | -   | 41,7 | 0,1 | 60,2 | 99,9  | 0,1 | 7,6  | 42 |  |
| 46,7 | 1,8  | 4,9  | -   | -   | 31,5 | -   | 63,3 | 100,0 | -   | 13,3 | 43 |  |
| 28,2 | 2,4  | 21,2 | -   | -   | 45,9 | 4,7 | 7,1  | 24,7  | -   | 10,6 | 44 |  |
| 25,4 | 2,8  | 19,7 | -   | -   | 53,5 | 5,6 | 4,2  | 9,9   | -   | 11,3 | 45 |  |
| 42,9 | -    | 28,6 | -   | -   | 7,1  | -   | 21,4 | 100,0 | -   | 7,1  | 46 |  |
| 46,3 | 3,7  | 6,5  | -   | -   | 38,0 | -   | 27,8 | 88,9  | -   | 4,6  | 47 |  |
| 52,6 | 5,3  | 5,3  | -   | -   | 36,8 | -   | 15,8 | 36,8  | -   | 5,3  | 48 |  |
| 44,9 | 3,4  | 6,7  | -   | -   | 38,2 | -   | 35,3 | 100,0 | -   | 4,5  | 49 |  |
| 33,7 | 2,2  | 7,7  | -   | -   | 46,8 | 0,7 | 28,4 | 69,5  | -   | 6,8  | 50 |  |
| 0,4  | 54,2 | 44,9 | -   | -   | 0,9  | -   | 0,4  | 0,7   | -   | 0,2  | 51 |  |
| 31,0 | 6,2  | 10,6 | -   | -   | 43,1 | 0,7 | 26,2 | 64,1  | -   | 6,3  | 52 |  |



11. HAUSHALTE VON EMPFÄNGER(N/INNEN) LAUFENDER HILFE ZUM LEBENSUNTERHALT 1990 NACH  
HAUPTURSACHE DER HILFEGEWÄHRUNG UND ANGERECHNETEM ODER IN ANSPRUCH  
GENOMMENEM EINKOMMEN SOWIE NACH PERSONEN- UND ALTERSGRUPPE DES HV \*)

| ALTER DES HAUSHALTSVORSTANDES<br>VON ... BIS UNTER ... JAHREN<br><br>PERSONENGRUPPE<br><br>ANGERECHNETES ODER IN AN-<br>SPRUCH GENOMMENES<br>EINKOMMEN | HAUSHALTE ODER HAUS-<br>HALTSTEILE<br>INSGESAMT |       | HAUPTURSACHE DER HILFEGEWÄHRUNG        |                  |   |                         |  |      |  |       |
|--|---|-------|--|------------------|---|-------------------------|--|------|--|-------|
|  |   |       | AUSFALL DES/DER<br>ERNAHRER(S/IN)      | ARBEITSLOSIGKEIT | UNZUREICHENDE VER-<br>SICHERUNGS- O. VER-<br>SORGUNGSSANSPRÜCHE | ÜBRIGE<br>HAUPTURSACHEN |  |      |  |       |
|  | MIT<br>ARBEITSLOSENGELD<br>ODER -HILFE          | OHNE  | MIT<br>ARBEITSLOSENGELD<br>ODER -HILFE | OHNE             | MIT<br>ARBEITSLOSENGELD<br>ODER -HILFE                          | OHNE                    | MIT<br>ARBEITSLOSENGELD<br>ODER -HILFE | OHNE | MIT<br>ARBEITSLOSENGELD<br>ODER -HILFE | OHNE  |
| HAUSHALTSVORSTAND MÄNNLICH   |   |       |  |                  |   |                         |  |      |  |       |
| UNTER 18   | 12  | 40    | -                                      | -                | 12  | 12                      | -                                      | 1    | -                                      | 27    |
| 18 - 21  | 63  | 184   | -                                      | -                | 63  | 127                     | -                                      | 5    | -                                      | 52    |
| 21 - 25  | 100   | 238   | -                                      | -                | 99  | 126                     | -                                      | 13   | 1                                      | 99    |
| 25 - 50  | 805   | 1 550 | 2                                      | -                | 777   | 829                     | -                                      | 63   | 26                                     | 658   |
| 50 - 60  | 177   | 342   | -                                      | -                | 175   | 168                     | -                                      | 42   | 2                                      | 132   |
| 60 - 65  | 17  | 86    | -                                      | -                | 17  | 24                      | -                                      | 29   | -                                      | 33    |
| 65 UND MEHR  | 1   | 44    | -                                      | -                | 1   | 1                       | -                                      | 25   | -                                      | 18    |
| INSGESAMT  | 1 175   | 2 484 | 2                                      | -                | 1 144   | 1 287                   | -                                      | 178  | 29                                     | 1 019 |
| DAVON  |   |       |  |                  |   |                         |  |      |  |       |
| DEUTSCHE   | 1 158   | 2 380 | 2                                      | -                | 1 129   | 1 235                   | -                                      | 176  | 27                                     | 969   |
| AUSLÄNDER  | 17  | 104   | -                                      | -                | 15  | 52                      | -                                      | 2    | 2                                      | 50    |
| DAVON  |   |       |  |                  |   |                         |  |      |  |       |
| MIT ANGERECHNETEM ODER IN<br>ANSPRUCH GENOMMENEM<br>EINKOMMEN 1)   | 1 175   | 1 209 | 2                                      | -                | 1 144   | 214                     | -                                      | 178  | 29                                     | 817   |
| UND ZWAR MIT   |   |       |  |                  |   |                         |  |      |  |       |
| EINKUNFTEN AUS ERWERBS-<br>TÄTIGKEIT   | 101   | 635   | -                                      | -                | 76  | 57                      | -                                      | 8    | 25                                     | 570   |
| KRANKENVERSICHERUNGS-<br>BEZÜGEN   | 13  | 208   | -                                      | -                | 12  | 5                       | -                                      | 4    | 1                                      | 199   |
| LEIST. D. GESETZL. UNFALL-,<br>RENTEN- U. HANDW.-VERS.,<br>ALTERSHILFE F. LANDWIRTE  | 12  | 198   | -                                      | -                | 12  | 15                      | -                                      | 171  | -                                      | 12    |
| LEISTUNGEN NACH DEM BVG  | -   | 1     | -                                      | -                | -   | -                       | -                                      | 1    | -                                      | -     |
| LAG-BEZÜGEN  | -   | -     | -                                      | -                | -   | -                       | -                                      | -    | -                                      | -     |
| ARBEITSLOSENGELD ODER<br>-HILFE  | 1 175   | -     | 2                                      | -                | 1 144   | -                       | -                                      | -    | 29                                     | -     |
| RENTEN AUS PRIVATVERSICHERUN-<br>GEN U. BETRIEBLICHER<br>ALTERSSICHERUNG   | 5   | 8     | -                                      | -                | 5   | 2                       | -                                      | 6    | -                                      | -     |
| PRIVATEN UNTERHALTS-<br>LEISTUNGEN   | 73  | 112   | -                                      | -                | 67  | 36                      | -                                      | 5    | 6                                      | 71    |
| KINDERGELD   | 480   | 705   | 2                                      | -                | 453   | 172                     | -                                      | 24   | 25                                     | 509   |
| WOHNGELD   | -   | -     | -                                      | -                | -   | -                       | -                                      | -    | -                                      | -     |
| SONSTIGEN EINKUNFTEN   | 25  | 81    | -                                      | -                | 25  | 18                      | -                                      | 11   | -                                      | 52    |
| OHNE ANGERECHNETEM ODER IN<br>ANSPRUCH GENOMMENEM<br>EINKOMMEN   |   |       |  |                  |   |                         |  |      |  |       |
| -  | -   | 1 275 | -                                      | -                | -   | 1 073                   | -                                      | -    | -                                      | 202   |

\*) FALLS KEIN HV IM ZÄHLBLATT ENTHALTEN, IST DAS ALTER DES/DER EINZELN NACHGEWIESENEN ODER DES/DER JEWEILS ÄLTESTEN HILFEMPFA-  
NGER(S/IN) MASSGEBEND.  
1) HAUSHALTE MIT MEHREREN EINKOMMENSTYPEN WURDEN NUR EINMAL GEZÄHLT.

12. HAUSHALTE VON EMPFÄNGER(N/INNEN) LAUFENDER HILFE ZUM LEBENSUNTERHALT 1990 NACH  
HAUPTURSACHE DER HILFEGEWÄHRUNG UND ANGERECHNETEM ODER IN ANSPRUCH  
GENOMMENEM EINKOMMEN SOWIE NACH PERSONEN- UND ALTERSGRUPPE DES HV \*)

| ALTER DES HAUSHALTSVORSTANDES<br>VOM ... BIS UNTER ... JAHREN<br>PERSONENGRUPPE<br>ANGERECHNETES ODER IN AN-<br>SPRUCH GENOMMENES<br>EINKOMMEN | HAUSHALTE ODER HAUS-<br>HALTSTEILE<br>INSGESAMT |                                 | HAUPTURSACHE DER HILFEGEWÄHRUNG    |                                 |                                 |   |                                 |                                 |                                 |                                 |
|--|---|---------------------------------|------------------------------------|---------------------------------|---------------------------------|---|---------------------------------|---------------------------------|---------------------------------|---------------------------------|
|  |   |                                 | AUSFALL DES/DER<br>ERNAEHRER(S/IN) | ARBEITSLOSIGKEIT                |                                 | UNZUREICHENDE VER-<br>SICHERUNGS- O. VER-<br>SORGUNGSANSPRUECHE |                                 | UEBRIGE<br>HAUPTURSACHEN        |                                 |                                 |
|  | HAUSHALTE<br>MIT                                | HAUSHALTE<br>OHNE               | HAUSHALTE<br>MIT                   | HAUSHALTE<br>OHNE               | HAUSHALTE<br>MIT                | HAUSHALTE<br>OHNE   | HAUSHALTE<br>MIT                | HAUSHALTE<br>OHNE               | HAUSHALTE<br>MIT                | HAUSHALTE<br>OHNE               |
|  | ARBEITSLOSENGELD<br>ODER -HILFE                 | ARBEITSLOSENGELD<br>ODER -HILFE | ARBEITSLOSENGELD<br>ODER -HILFE    | ARBEITSLOSENGELD<br>ODER -HILFE | ARBEITSLOSENGELD<br>ODER -HILFE | ARBEITSLOSENGELD<br>ODER -HILFE                                 | ARBEITSLOSENGELD<br>ODER -HILFE | ARBEITSLOSENGELD<br>ODER -HILFE | ARBEITSLOSENGELD<br>ODER -HILFE | ARBEITSLOSENGELD<br>ODER -HILFE |
| HAUSHALTSVORSTAND WEIBLICH   |   |                                 |                                    |                                 |                                 |   |                                 |                                 |                                 |                                 |
| UNTER 18   | 7   | 36                              | -                                  | -                               | 7                               | 5   | -                               | 3                               | -                               | 28                              |
| 18 - 21  | 99  | 220                             | -                                  | -                               | 97                              | 103   | -                               | 16                              | 2                               | 101                             |
| 21 - 25  | 186   | 331                             | -                                  | 4                               | 185                             | 123   | -                               | 22                              | 1                               | 182                             |
| 25 - 50  | 936   | 1 431                           | 3                                  | 14                              | 913                             | 415   | -                               | 75                              | 20                              | 927                             |
| 50 - 60  | 86  | 362                             | -                                  | 3                               | 82                              | 77  | -                               | 81                              | 4                               | 201                             |
| 60 - 65  | 2   | 56                              | -                                  | -                               | 2                               | 2   | -                               | 32                              | -                               | 22                              |
| 65 UND MEHR  | -   | 244                             | -                                  | 1                               | -                               | 4   | -                               | 133                             | -                               | 106                             |
| INSGESAMT  | 1 316   | 2 680                           | 3                                  | 22                              | 1 286                           | 729   | -                               | 362                             | 27                              | 1 567                           |
| DAVON  |   |                                 |                                    |                                 |                                 |   |                                 |                                 |                                 |                                 |
| DEUTSCHE   | 1 314   | 2 658                           | 3                                  | 22                              | 1 284                           | 722   | -                               | 360                             | 27                              | 1 554                           |
| AUSLAENDER   | 2   | 22                              | -                                  | -                               | 2                               | 7   | -                               | 2                               | -                               | 13                              |
| DAVON  |   |                                 |                                    |                                 |                                 |   |                                 |                                 |                                 |                                 |
| MIT ANGERECHNETEM ODER IN<br>ANSPRUCH GENOMMENEM<br>EINKOMMEN 1)   | 1 316   | 2 075                           | 3                                  | 17                              | 1 286                           | 372   | -                               | 362                             | 27                              | 1 324                           |
| UND ZWAR MIT   |   |                                 |                                    |                                 |                                 |   |                                 |                                 |                                 |                                 |
| EINKUENFTEN AUS ERWERBS-<br>TÄTIGKEIT  | 52  | 1 004                           | -                                  | 5                               | 29                              | 13  | -                               | 5                               | 23                              | 981                             |
| KRANKENVERSICHERUNGS-<br>BEZUEGEN  | 2   | 137                             | -                                  | 4                               | 1                               | 1   | -                               | 7                               | 1                               | 125                             |
| LEIST. D. GESETZL. UNFALL-,<br>RENTEN- U. HANDW.-VERS.,<br>ALTERSHILFE F. LANDWIRTE  | 11  | 392                             | -                                  | 1                               | 9                               | 10  | -                               | 346                             | 2                               | 35                              |
| LEISTUNGEN NACH DEM BVG  | -   | -                               | -                                  | -                               | -                               | -   | -                               | -                               | -                               | -                               |
| LAG-BEZUEGEN   | -   | 2                               | -                                  | -                               | -                               | 2   | -                               | -                               | -                               | -                               |
| ARBEITSLOSENGELD ODER<br>-HILFE  | 1 316   | -                               | 3                                  | -                               | 1 286                           | -   | -                               | -                               | 27                              | -                               |
| RENTEN AUS PRIVATVERSICHERUN-<br>GEN U. BETRIEBLICHER<br>ALTERSSICHERUNG   | 2   | 24                              | -                                  | -                               | 1                               | 1   | -                               | 16                              | 1                               | 7                               |
| PRIVATEN UNTERHALTS-<br>LEISTUNGEN   | 524   | 802                             | 2                                  | 9                               | 512                             | 172   | -                               | 38                              | 10                              | 583                             |
| KINDERGELD   | 991   | 1 526                           | 3                                  | 17                              | 962                             | 349   | -                               | 77                              | 26                              | 1 083                           |
| WOHNGELD   | -   | 1                               | -                                  | -                               | -                               | -   | -                               | -                               | -                               | 1                               |
| SONSTIGEN EINKUENFTEN  | 51  | 204                             | -                                  | 2                               | 46                              | 27  | -                               | 22                              | 5                               | 153                             |
| OHNE ANGERECHNETEM ODER IN<br>ANSPRUCH GENOMMENEM<br>EINKOMMEN   | -   | 605                             | -                                  | 5                               | -                               | 357   | -                               | -                               | -                               | 243                             |

\*) FALLS KEIN HV IM ZAEHLBLATT ENTHALTEN, IST DAS ALTER DES/DER EINZELN NACHGEWIESENEN ODER DES/DER JEWELTS ÄLTESTEN HILFEEMPFÄNGER(S/IN) MASSGEBEND.  
1) HAUSHALTE MIT MEHREREN EINKOMMENSARTEN WURDEN NUR EINMAL GEZÄHLT.



13. HAUSHALTE VON EMPFÄNGER(N/INNEN) LAUFENDER HILFE ZUM LEBENSUNTERHALT 1990 NACH  
HAUPTURSACHE DER HILFEGEWÄHRUNG UND ANGERECHNETEN ODER IN ANSPRUCH  
GENOMMENEN EINKOMMEN SOWIE NACH PERSONEN- UND ALTERSGRUPPE DES HV \*)

| ALTER DES HAUSHALTSVORSTANDES<br>VON ... BIS UNTER ... JAHREN<br>-----<br>PERSONENGRUPPE<br>-----<br>ANGERECHNETES ODER IN AN-<br>SPRUCH GENOMMENES<br>EINKOMMEN | HAUSHALTE ODER HAUS-<br>HALTSTEILE<br>INSGESAMT |                                 | HAUPTURSACHE DER HILFEGEWÄHRUNG   |                                 |                                 |                                 |  |                                 |                                 |                   |
|--|---|---------------------------------|-----------------------------------|---------------------------------|---------------------------------|---------------------------------|--|---------------------------------|---------------------------------|-------------------|
|  |   |                                 | AUSFALL DES/DER<br>ERNAHRER(S/IN) |                                 | ARBEITSLOSIGKEIT                |                                 | UNZUREICHENDE VER-<br>SICHERUNGS- O. VER-<br>SORGUNGSANSPRÜCHE |                                 | UEBRIGE<br>HAUPTURSACHEN        |                   |
|  |   |                                 |                                   |                                 |                                 |                                 |  |                                 |                                 |                   |
|  |   |                                 | HAUSHALTE<br>MIT                  | HAUSHALTE<br>OHNE               | HAUSHALTE<br>MIT                | HAUSHALTE<br>OHNE               | HAUSHALTE<br>MIT   | HAUSHALTE<br>OHNE               | HAUSHALTE<br>MIT                | HAUSHALTE<br>OHNE |
|  | ARBEITSLOSENGELD<br>ODER -HILFE                 | ARBEITSLOSENGELD<br>ODER -HILFE | ARBEITSLOSENGELD<br>ODER -HILFE   | ARBEITSLOSENGELD<br>ODER -HILFE | ARBEITSLOSENGELD<br>ODER -HILFE | ARBEITSLOSENGELD<br>ODER -HILFE | ARBEITSLOSENGELD<br>ODER -HILFE                                | ARBEITSLOSENGELD<br>ODER -HILFE | ARBEITSLOSENGELD<br>ODER -HILFE |                   |
| INSGESAMT  |   |                                 |                                   |                                 |                                 |                                 |  |                                 |                                 |                   |
| UNTER 18   | 19  | 76                              | -                                 | -                               | 19                              | 17                              | -  | 4                               | -                               | 55                |
| 18 - 21  | 162   | 404                             | -                                 | -                               | 160                             | 230                             | -  | 21                              | 2                               | 153               |
| 21 - 25  | 286   | 569                             | -                                 | 4                               | 284                             | 249                             | -  | 35                              | 2                               | 281               |
| 25 - 50  | 1 741   | 2 981                           | 5                                 | 14                              | 1 690                           | 1 244                           | -  | 138                             | 46                              | 1 585             |
| 50 - 60  | 263   | 704                             | -                                 | 3                               | 257                             | 245                             | -  | 123                             | 6                               | 333               |
| 60 - 65  | 19  | 142                             | -                                 | -                               | 19                              | 26                              | -  | 61                              | -                               | 55                |
| 65 UND MEHR  | 1   | 288                             | -                                 | 1                               | 1                               | 5                               | -  | 158                             | -                               | 124               |
| INSGESAMT ...  | 2 491   | 5 164                           | 5                                 | 22                              | 2 430                           | 2 016                           | -  | 540                             | 56                              | 2 586             |
| DAVON  |   |                                 |                                   |                                 |                                 |                                 |  |                                 |                                 |                   |
| DEUTSCHE .....   | 2 472   | 5 038                           | 5                                 | 22                              | 2 413                           | 1 957                           | -  | 536                             | 54                              | 2 523             |
| AUSLAENDER .....   | 19  | 126                             | -                                 | -                               | 17                              | 59                              | -  | 4                               | 2                               | 63                |
| DAVON  |   |                                 |                                   |                                 |                                 |                                 |  |                                 |                                 |                   |
| MIT ANGERECHNETEM ODER IM<br>ANSPRUCH GENOMMENEN<br>EINKOMMEN 1) .....   | 2 491   | 3 284                           | 5                                 | 17                              | 2 430                           | 586                             | -  | 540                             | 56                              | 2 141             |
| UND ZWAR MIT   |   |                                 |                                   |                                 |                                 |                                 |  |                                 |                                 |                   |
| EINKUENFTEN AUS ERWERBS-<br>TÄTIGKEIT .....  | 153   | 1 639                           | -                                 | 5                               | 105                             | 70                              | -  | 13                              | 48                              | 1 551             |
| KRANKENVERSICHERUNGS-<br>BEZUEGEN .....  | 15  | 345                             | -                                 | 4                               | 13                              | 6                               | -  | 11                              | 2                               | 324               |
| LEIST. D. GESETZL. UNFALL-,<br>RENTEN- U. HANDW.-VERS.,<br>ALTERSHILFE F. LANDWIRTE ...  | 23  | 590                             | -                                 | 1                               | 21                              | 25                              | -  | 517                             | 2                               | 47                |
| LEISTUNGEN NACH DEM BVG .....  | -   | 1                               | -                                 | -                               | -                               | -                               | -  | 1                               | -                               | -                 |
| LAG-BEZUEGEN .....   | -   | 2                               | -                                 | -                               | -                               | 2                               | -  | -                               | -                               | -                 |
| ARBEITSLOSENGELD ODER<br>-HILFE .....  | 2 491   | -                               | 5                                 | -                               | 2 430                           | -                               | -  | -                               | 56                              | -                 |
| RENTEN AUS PRIVATVERSICHERUN-<br>GEN U. BETRIEBLICHER<br>ALTERSSICHERUNG .....   | 7   | 32                              | -                                 | -                               | 6                               | 3                               | -  | 22                              | 1                               | 7                 |
| PRIVATEN UNTERHALTS-<br>LEISTUNGEN .....   | 597   | 914                             | 2                                 | 9                               | 579                             | 208                             | -  | 43                              | 16                              | 654               |
| KINDERGELD .....   | 1 471   | 2 231                           | 5                                 | 17                              | 1 415                           | 521                             | -  | 101                             | 51                              | 1 592             |
| WOHNGELD .....   | -   | 1                               | -                                 | -                               | -                               | -                               | -  | -                               | -                               | 1                 |
| SONSTIGEN EINKUENFTEN .....  | 76  | 285                             | -                                 | 2                               | 71                              | 45                              | -  | 33                              | 5                               | 205               |
| OHNE ANGERECHNETEM ODER IN<br>ANSPRUCH GENOMMENEN<br>EINKOMMEN .....   |   |                                 |                                   |                                 |                                 |                                 |  |                                 |                                 |                   |
|  | -   | 1 880                           | -                                 | 5                               | -                               | 1 430                           | -  | -                               | -                               | 445               |

\*) FALLS KEIN HV IM ZAHLBLATT ENTHALTEN, IST DAS ALTER DES/DER EINZELN NACHGEWIESENEN ODER DES/DER JEWELNS ÄLTESTEN HILFEMPFAEN-  
GER(S/IN) MASSGEBEND.  
1) HAUSHALTE MIT MEHREREN EINKOMMENSARTEN WURDEN NUR EINMAL GEZAEHLT.

14. HAUSHALTE VON EMPFÄNGER(N/INNEN) LAUFENDER HILFE ZUM LEBENSUNTERHALT 1990 NACH  
TYP DES HAUSHALTS ODER HAUSHALTSTEILS, HAUPTURSACHE DER HILFEGEWÄHRUNG  
UND ANGERECHNETEM ODER IN ANSPRUCH GENOMMENEM EINKOMMEN \*)

| TYP DES HAUSHALTS<br>ODER HAUSHALTSTEILS   | HAUSHALTE ODER HAUSHALTSTEILE<br>INSGESAMT          |  | HAUPTURSACHE DER HILFEGEWÄHRUNG                     |  |   |  |  |  |   |  |
|--|---|--|---|--|---|--|--|--|---|--|
|  |   |  | AUSFALL DES/DER<br>ERNAHRER(S/IN)                   |  | ARBEITSLOSIGKEIT                                    |  | UNZUREICHENDE VER-<br>SICHERUNGS- O. VER-<br>SORGUNGSANSPRÜCHE |  | UEBRIGE<br>HAUPTURSACHEN                            |  |
|  | HAUSHALTE<br>MIT<br>ARBEITSLOSENGELD<br>ODER -HILFE | HAUSHALTE<br>OHNE<br>ARBEITSLOSENGELD<br>ODER -HILFE | HAUSHALTE<br>MIT<br>ARBEITSLOSENGELD<br>ODER -HILFE | HAUSHALTE<br>OHNE<br>ARBEITSLOSENGELD<br>ODER -HILFE | HAUSHALTE<br>MIT<br>ARBEITSLOSENGELD<br>ODER -HILFE | HAUSHALTE<br>OHNE<br>ARBEITSLOSENGELD<br>ODER -HILFE | HAUSHALTE<br>MIT<br>ARBEITSLOSENGELD<br>ODER -HILFE            | HAUSHALTE<br>OHNE<br>ARBEITSLOSENGELD<br>ODER -HILFE | HAUSHALTE<br>MIT<br>ARBEITSLOSENGELD<br>ODER -HILFE | HAUSHALTE<br>OHNE<br>ARBEITSLOSENGELD<br>ODER -HILFE |
| HAUSHALTE                                  |   |  |   |  |   |  |  |  |   |  |
| AUSSERHALB VON EINRICHTUNGEN               |   |  |   |  |   |  |  |  |   |  |
| EINZELNE HAUSHALTSVORSTÄENDE               |   |  |   |  |   |  |  |  |   |  |
| MÄNNER                                     | 541   | 1 220  | -   | -  | 539   | 974  | -  | 28   | 2   | 218  |
| FRAUEN                                     | 256   | 805  | -   | 5  | 255   | 328  | -  | 163  | 1   | 309  |
| SONSTIGE EINZELNE HILFEMPFAENDER           |   |  |   |  |   |  |  |  |   |  |
| MÄNNLICH                                   | 12  | 77   | -   | -  | 12  | 53   | -  | 3  | -   | 21   |
| WEIBLICH                                   | 12  | 51   | -   | -  | 11  | 22   | -  | 3  | 1   | 26   |
| EHEPAARE OHNE KINDER                       | 169   | 233  | -   | -  | 167   | 100  | -  | 36   | 2   | 97   |
| EHEPAARE MIT KIND(ERN)                     | 539   | 774  | 2   | -  | 510   | 178  | -  | 20   | 27  | 576  |
| MIT 1 KIND                                 | 155   | 269  | -   | -  | 149   | 73   | -  | 11   | 6   | 185  |
| MIT 2 KINDERN                              | 195   | 216  | -   | -  | 186   | 53   | -  | 3  | 9   | 160  |
| MIT 3 UND MEHR KINDERN                     | 189   | 289  | 2   | -  | 175   | 52   | -  | 6  | 12  | 231  |
| HAUSHALTSVORSTÄENDE MIT KIND(ERN)          |   |  |   |  |   |  |  |  |   |  |
| MÄNNER MIT KIND(ERN)                       | 43  | 44   | -   | -  | 43  | 19   | -  | 2  | -   | 23   |
| MIT 1 KIND                                 | 24  | 21   | -   | -  | 24  | 11   | -  | 2  | -   | 8  |
| MIT 2 KINDERN                              | 13  | 11   | -   | -  | 13  | 5  | -  | -  | -   | 6  |
| MIT 3 UND MEHR KINDERN                     | 6   | 12   | -   | -  | 6   | 3  | -  | -  | -   | 9  |
| FRAUEN MIT KIND(ERN)                       | 838   | 1 294  | 3   | 16   | 816   | 297  | -  | 62   | 19  | 919  |
| MIT 1 KIND                                 | 429   | 627  | -   | 4  | 417   | 169  | -  | 34   | 12  | 420  |
| MIT 2 KINDERN                              | 286   | 400  | 2   | 2  | 280   | 81   | -  | 18   | 4   | 299  |
| MIT 3 UND MEHR KINDERN                     | 123   | 267  | 1   | 10   | 119   | 47   | -  | 10   | 3   | 200  |
| SONSTIGE HAUSHALTE MIT 2 PERSONEN          | 39  | 66   | -   | -  | 39  | 25   | -  | 15   | -   | 26   |
| OHNE KINDER                                | 38  | 53   | -   | -  | 38  | 22   | -  | 11   | -   | 20   |
| MIT KIND(ERN)                              | 1   | 13   | -   | -  | 1   | 3  | -  | 4  | -   | 6  |
| SONSTIGE HAUSHALTE MIT 3 UND MEHR PERSONEN | 41  | 70   | -   | 1  | 37  | 19   | -  | 5  | 4   | 45   |
| OHNE KINDER                                | 7   | 14   | -   | -  | 7   | 3  | -  | -  | -   | 11   |
| MIT KIND(ERN)                              | 34  | 56   | -   | 1  | 30  | 16   | -  | 5  | 4   | 34   |
| ZUSAMMEN                                   | 2 490   | 4 634  | 5   | 22   | 2 429   | 2 015  | -  | 337  | 56  | 2 260  |
| IN EINRICHTUNGEN                           | 4   | 531  | -   | -  | 4   | 1  | -  | 203  | -   | 327  |
| INSGESAMT 1)                               | 2 491   | 5 164  | 5   | 22   | 2 430   | 2 016  | -  | 540  | 56  | 2 586  |
| EMPFÄNGER(INNEN)                           |   |  |   |  |   |  |  |  |   |  |
| AUSSERHALB VON EINRICHTUNGEN               |   |  |   |  |   |  |  |  |   |  |
| EINZELNE HAUSHALTSVORSTÄENDE               |   |  |   |  |   |  |  |  |   |  |
| MÄNNER                                     | 541   | 1 220  | -   | -  | 539   | 974  | -  | 28   | 2   | 218  |
| FRAUEN                                     | 256   | 805  | -   | 5  | 255   | 328  | -  | 163  | 1   | 309  |
| SONSTIGE EINZELNE HILFEMPFAENDER           |   |  |   |  |   |  |  |  |   |  |
| MÄNNLICH                                   | 12  | 77   | -   | -  | 12  | 53   | -  | 3  | -   | 21   |
| WEIBLICH                                   | 12  | 51   | -   | -  | 11  | 22   | -  | 3  | 1   | 26   |
| EHEPAARE OHNE KINDER                       | 338   | 466  | -   | -  | 334   | 200  | -  | 72   | 4   | 194  |
| EHEPAARE MIT KIND(ERN)                     | 2 344   | 3 420  | 14  | -  | 2 210   | 725  | -  | 91   | 120   | 2 604  |
| MIT 1 KIND                                 | 465   | 807  | -   | -  | 447   | 219  | -  | 33   | 18  | 555  |
| MIT 2 KINDERN                              | 780   | 864  | -   | -  | 744   | 212  | -  | 12   | 36  | 640  |
| MIT 3 UND MEHR KINDERN                     | 1 099   | 1 749  | 14  | -  | 1 019   | 294  | -  | 46   | 66  | 1 409  |
| HAUSHALTSVORSTÄENDE MIT KIND(ERN)          |   |  |   |  |   |  |  |  |   |  |
| MÄNNER MIT KIND(ERN)                       | 114   | 131  | -   | -  | 114   | 49   | -  | 4  | -   | 78   |
| MIT 1 KIND                                 | 48  | 42   | -   | -  | 48  | 22   | -  | 4  | -   | 16   |
| MIT 2 KINDERN                              | 39  | 33   | -   | -  | 39  | 15   | -  | -  | -   | 18   |
| MIT 3 UND MEHR KINDERN                     | 27  | 56   | -   | -  | 27  | 12   | -  | -  | -   | 44   |
| FRAUEN MIT KIND(ERN)                       | 2 255   | 3 640  | 12  | 68   | 2 189   | 789  | -  | 167  | 54  | 2 624  |
| MIT 1 KIND                                 | 858   | 1 254  | -   | 8  | 834   | 338  | -  | 68   | 24  | 840  |
| MIT 2 KINDERN                              | 858   | 1 200  | 6   | 6  | 840   | 243  | -  | 54   | 12  | 897  |
| MIT 3 UND MEHR KINDERN                     | 539   | 1 186  | 6   | 46   | 515   | 208  | -  | 45   | 18  | 887  |
| SONSTIGE HAUSHALTE MIT 2 PERSONEN          | 78  | 132  | -   | -  | 78  | 50   | -  | 30   | -   | 52   |
| OHNE KINDER                                | 76  | 106  | -   | -  | 76  | 44   | -  | 22   | -   | 40   |
| MIT KIND(ERN)                              | 2   | 26   | -   | -  | 2   | 6  | -  | 8  | -   | 12   |
| SONSTIGE HAUSHALTE MIT 3 UND MEHR PERSONEN | 157   | 266  | -   | 4  | 140   | 71   | -  | 22   | 17  | 169  |
| OHNE KINDER                                | 23  | 45   | -   | -  | 23  | 9  | -  | -  | -   | 36   |
| MIT KIND(ERN)                              | 134   | 221  | -   | 4  | 117   | 62   | -  | 22   | 17  | 133  |
| ZUSAMMEN                                   | 6 107   | 10 208   | 26  | 69   | 5 882   | 3 261  | -  | 583  | 199   | 6 295  |
| IN EINRICHTUNGEN                           | 4   | 531  | -   | -  | 4   | 1  | -  | 203  | -   | 327  |
| INSGESAMT 1)                               | 6 111   | 10 739   | 26  | 69   | 5 886   | 3 262  | -  | 786  | 199   | 6 622  |

\*) HAUSHALTE, DIE HILFE AUSSERHALB UND IN EINRICHTUNGEN ERHALTEN HABEN, WURDEN BEI JEDER EINRICHTUNGSART GEZÄHLT.  
1) HAUSHALTE, DIE HILFE AUSSERHALB UND IN EINRICHTUNGEN ERHALTEN HABEN, WURDEN IN DER SUMME NUR EINMAL GEZÄHLT.

TRAEGER: OERTLICH UND  
6.3 UEBEROERTLICH

15. HAUSHALTE MIT KINDERN ALS EMPFAENGER LAUFENDER HILFE ZUM LEBENSUNTERHALT  
AUSSERHALB VON EINRICHTUNGEN AM JAHRESENDE 1990 NACH TYP DES HAUSHALTS  
ODER HAUSHALTSTEILS SOWIE ALTERSGRUPPEN DER KINDER

LAND 16

| TYP DES HAUSHALTS<br>ODER HAUSHALTSTEILS | HAUS-   | DARUNTER | ZAHL<br>DER<br>KINDER<br>(VON<br>SP.2) | DAVON IM ALTER VON ... BIS UNTER ... JAHREN |     |     |       |     |       |      | DARUNTER |                         |
|--|---------|----------|--|---|-----|-----|-------|-----|-------|------|----------|-------------------------|
|  | HALTE   | MIT      |  | UNTER                                       | 1   | 1-2 | 2-3   | 3-6 | 6-7   | 7-15 | 15       | AUSLAENDISCHE<br>KINDER |
|  | MIT     | KINDERN! |  |   |     |     |       |     |       |      |          |                         |
|  | KINDERN | UNTER    |  |   |     |     |       |     |       |      |          |                         |
|  | INS-    | 15       |  |   |     |     |       |     |       |      |          |                         |
|  | GESAMT  | JAHREN   |  |   |     |     |       |     |       |      |          |                         |
|  |         |          |  |   |     |     |       |     |       |      |          |                         |
|  |         |          |  |   |     |     |       |     |       |      |          |                         |
| INSGESAMT                                |         |          |  |   |     |     |       |     |       |      |          |                         |
| EHEPAARE MIT KIND(ERN) .....             | 1 293   | 1 207    | 2 990                                  | 173   | 213 | 261 | 630   | 199 | 1 231 | 283  | 56       | 6                       |
| MIT 1 KIND .....                         | 416     | 353      | 353                                    | 54  | 67  | 63  | 65    | 12  | 92    | -    | 15       | -                       |
| MIT 2 KINDERN .....                      | 404     | 381      | 762                                    | 43  | 60  | 76  | 176   | 51  | 290   | 66   | 25       | 3                       |
| MIT 3 UND MEHR KINDERN .....             | 473     | 473      | 1 875                                  | 76  | 86  | 122 | 389   | 136 | 849   | 217  | 16       | 3                       |
| HAUSHALTSVORSTAEENDE MIT KIND(ERN)       |         |          |  |   |     |     |       |     |       |      |          |                         |
| MAENNER MIT KIND(ERN) .....              | 86      | 69       | 136                                    | 4   | 8   | 8   | 23    | 12  | 65    | 16   | 2        | -                       |
| MIT 1 KIND .....                         | 44      | 31       | 51                                     | 1   | 4   | 3   | 5     | 3   | 15    | -    | 2        | -                       |
| MIT 2 KINDERN .....                      | 24      | 20       | 40                                     | -   | 1   | 3   | 6     | 4   | 19    | 7    | -        | -                       |
| MIT 3 UND MEHR KINDERN .....             | 18      | 18       | 65                                     | 3   | 3   | 2   | 12    | 5   | 31    | 9    | -        | -                       |
| FRAUEN MIT KIND(ERN) .....               |         |          |  |   |     |     |       |     |       |      |          |                         |
| MIT 1 KIND .....                         | 2 105   | 1 959    | 3 538                                  | 157   | 268 | 279 | 774   | 226 | 1 528 | 306  | 9        | 2                       |
| MIT 2 KINDERN .....                      | 1 047   | 929      | 929                                    | 82  | 135 | 130 | 235   | 60  | 287   | -    | 5        | -                       |
| MIT 3 UND MEHR KINDERN .....             | 671     | 646      | 1 292                                  | 30  | 85  | 85  | 288   | 94  | 585   | 125  | 4        | 2                       |
|  | 387     | 384      | 1 317                                  | 45  | 48  | 64  | 251   | 72  | 656   | 181  | -        | -                       |
| SONSTIGE HAUSHALTE MIT 2 PERSONEN        |         |          |  |   |     |     |       |     |       |      |          |                         |
| MIT KIND(ERN) .....                      | 14      | 13       | 15                                     | 6   | 3   | -   | 1     | 1   | 4     | -    | -        | -                       |
| SONSTIGE HAUSHALTE MIT 3 UND MEHR        |         |          |  |   |     |     |       |     |       |      |          |                         |
| PERSONEN MIT KIND(ERN) .....             | 88      | 80       | 160                                    | 13  | 14  | 18  | 22    | 10  | 67    | 16   | 3        | -                       |
| ZUSAMMEN ...                             |         |          |  |   |     |     |       |     |       |      |          |                         |
|  | 3 586   | 3 328    | 6 839                                  | 353   | 506 | 566 | 1 450 | 448 | 2 895 | 621  | 70       | 8                       |
| EINZELNE KINDER .....                    |         |          |  |   |     |     |       |     |       |      |          |                         |
|  | 39      | 29       | 29                                     | 1   | 4   | 4   | 9     | 3   | 8     | -    | -        | -                       |
| INSGESAMT ...                            |         |          |  |   |     |     |       |     |       |      |          |                         |
|  | 3 625   | 3 357    | 6 868                                  | 354   | 510 | 570 | 1 459 | 451 | 2 903 | 621  | 70       | 8                       |

TRAEGER: OERTLICH UND  
6.4 UEBEROERTLICH

16. HAUSHALTE MIT KINDERN UNTER 15 JAHREN ALS EMPFAENGER LAUFENDER HILFE ZUM LEBENSUNTERHALT  
AUSSERHALB VON EINRICHTUNGEN AM JAHRESENDE 1990 NACH HAUPTURSACHE DER HILFEGEWAEHRUNG  
UND TYP DES HAUSHALTS ODER HAUSHALTSTEILS

LAND 16

| TYP DES HAUSHALTS<br>ODER HAUSHALTSTEILS                          | HAUSHALTE<br>ODER<br>HAUSHALTSTEILE<br>INSGESAMT | HAUPTURSACHE DER HILFEGEWAEHRUNG |                                 |                                 |   |                            |   |  |     | SONSTIGE<br>URSACHEN |
|---|--|----------------------------------|---------------------------------|---------------------------------|---|----------------------------|---|--|-----|----------------------|
|   |  | KRANK-<br>HEIT                   | TOD                             | AUSFALL                         | UNMIRT-<br>SCHAF-<br>LICHES<br>VER-<br>HALTEN | ARBEITS-<br>LOSIG-<br>KEIT | UNZU-<br>REICHEN-<br>DE VER-<br>SICHE-<br>RUNGS-<br>ODER<br>VERSOR-<br>GUNGSAN-<br>SPRUECHE | UNZU-<br>REICHEN-<br>DES<br>ERWERBS-<br>EIN-<br>KOMMEN |     |                      |
|   |  |                                  | DES/DER<br>ERNAEH-<br>RER(S/IN) | DES/DER<br>ERNAEH-<br>RER(S/IN) |   |                            |   |  |     |                      |
| INSGESAMT   |  |                                  |                                 |                                 |   |                            |   |  |     |                      |
| EHEPAARE MIT KIND(ERN) .....                                      | 1 207  | 10                               | -                               | 2                               | 1   | 634                        | 17  | 499  | 44  |                      |
| MIT 1 KIND .....  | 353  | 4                                | -                               | -                               | 1   | 187                        | 8   | 130  | 23  |                      |
| MIT 2 KINDERN .....   | 381  | 2                                | -                               | -                               | -   | 223                        | 3   | 138  | 15  |                      |
| MIT 3 UND MEHR KINDERN .....                                      | 473  | 4                                | -                               | 2                               | -   | 224                        | 6   | 231  | 6   |                      |
| HAUSHALTSVORSTAEENDE MIT KIND(ERN)                                |  |                                  |                                 |                                 |   |                            |   |  |     |                      |
| MAENNER MIT KIND(ERN) .....                                       | 69   | -                                | -                               | -                               | -   | 47                         | 1   | 17   | 4   |                      |
| MIT 1 KIND .....  | 31   | -                                | -                               | -                               | -   | 24                         | 1   | 5  | 1   |                      |
| MIT 2 KINDERN .....   | 20   | -                                | -                               | -                               | -   | 14                         | -   | 5  | 1   |                      |
| MIT 3 UND MEHR KINDERN .....                                      | 18   | -                                | -                               | -                               | -   | 9                          | -   | 7  | 2   |                      |
| FRAUEN MIT KIND(ERN) .....  | 1 959  | 21                               | 9                               | 19                              | 2   | 1 030                      | 54  | 659  | 165 |                      |
| MIT 1 KIND .....  | 929  | 12                               | 2                               | 4                               | -   | 517                        | 28  | 273  | 93  |                      |
| MIT 2 KINDERN .....   | 646  | 7                                | 3                               | 4                               | 1   | 348                        | 16  | 222  | 45  |                      |
| MIT 3 UND MEHR KINDERN .....                                      | 384  | 2                                | 4                               | 11                              | 1   | 165                        | 10  | 164  | 27  |                      |
| SONSTIGE HAUSHALTE MIT 2 PERSONEN MIT<br>KIND(ERN) .....          | 13   | -                                | -                               | -                               | -   | 4                          | 4   | 5  | -   |                      |
| SONSTIGE HAUSHALTE MIT 3 UND MEHR<br>PERSONEN MIT KIND(ERN) ..... | 80   | 2                                | 1                               | 1                               | -   | 42                         | 2   | 27   | 5   |                      |
| ZUSAMMEN ....   | 3 328  | 33                               | 10                              | 22                              | 3   | 1 757                      | 78  | 1 207  | 218 |                      |
| EINZELNE KINDER .....   | 29   | 3                                | -                               | -                               | -   | 8                          | 2   | 12   | 4   |                      |
| INSGESAMT ....  | 3 357  | 36                               | 10                              | 22                              | 3   | 1 765                      | 80  | 1 219  | 222 |                      |

17. Ausgaben und Einnahmen der Sozialhilfe in Thüringen vom 1.7.90 - 31.12.90

i n s g e s a m t

| Art der Ausgaben und Einnahmen                      | S o z i a l h i l f e       |                  |           |                           |
|---|-----------------------------|------------------|-----------|---------------------------|
|   | außerhalb von Einrichtungen | in Einrichtungen | insgesamt | insgesamt je Einwohner 1) |
|   | 1 0 0 0 D M                 |                  |           | DM                        |
| Ausgaben insges.                                    | 14 028                      | 5 224            | 19 252    | 7,25                      |
| davon<br>Hilfe zum Lebensunterhalt                  | 13 390                      | 366              | 13 756    | 5,18                      |
| davon   |                             |                  |           |                           |
| - laufende Leistg.                                  | 10 835                      | -                | 10 835    | 4,08                      |
| - einmalige Leistg                                  | 2 555                       | -                | 2 555     | 1,00                      |
| - laufende u. einmalige Leistungen in Einrichtungen | -                           | 366              | 366       | 0,14                      |
| Hilfe in besonderen Lebenslagen                     | 638                         | 4 858            | 5 496     | 2,07                      |
| davon   |                             |                  |           |                           |
| - vorbeugende Gesundheitshilfe                      | 1                           | -                | 1         | 0,00                      |
| - Krankenhilfe                                      | 14                          | 3                | 17        | 0,00                      |
| - Hilfe zur Pflege in Einrichtungen                 | -                           | 4 855            | 4 855     | 1,83                      |
| - Hilfe in anderen besond. Lebensla.                | 623                         | -                | 623       | 0,23                      |
| Einnahmen insges.                                   | 508                         | 276              | 784       | 0,30                      |
| davon   |                             |                  |           |                           |
| - Leistungen Dritter                                | 390                         | 276              | 666       | 0,25                      |
| - Tilgung von Darlehen                              | 118                         | -                | 118       | 0,04                      |
| Reine Ausgaben (Ausgaben minus Einnahmen)           | 13 520                      | 4 948            | 18 468    | 6,96                      |

1) Bevölkerungsstand am 30.6.90





| KREIS               | WOHNBEVÖLKERUNG 1) |           |        |        | SOZIALMILIEUPFÄNGER |        |      |     |
|---------------------|--------------------|-----------|--------|--------|---------------------|--------|------|-----|
|                     | I                  | I         | I      | I      | I                   | I      | I    | I   |
| STADTKRS. ERFURT    | 213 962            | 210 293   | 3 669  | 1 943  | 9,1                 | 1 916  | 9,1  | 27  |
| STADTKRS. GERA      | 130 946            | 129 744   | 1 202  | 1 636  | 12,5                | 1 606  | 12,4 | 30  |
| STADTKRS. JENA      | 104 143            | 103 047   | 1 096  | 290    | 2,8                 | 260    | 2,5  | 30  |
| STADTKRS. SUHL      | 55 737             | 55 209    | 528    | 290    | 5,2                 | 290    | 5,3  | 0   |
| STADTKRS. WEIMAR    | 61 361             | 60 071    | 1 290  | 322    | 5,2                 | 318    | 5,3  | 4   |
| ALTENBURG           | 99 924             | 98 905    | 1 019  | 513    | 5,1                 | 492    | 5,0  | 21  |
| APOLDA              | 47 463             | 46 920    | 543    | 429    | 9,0                 | 403    | 8,6  | 26  |
| ARNSTADT            | 53 613             | 53 336    | 277    | 406    | 7,6                 | 394    | 7,4  | 12  |
| ARTERN              | 88 422             | 88 057    | 365    | 242    | 2,7                 | 239    | 2,7  | 3   |
| BAD SALZUNGEN       | 113 058            | 111 382   | 1 670  | 676    | 6,0                 | 670    | 6,0  | 6   |
| EISENACH            | 33 011             | 32 706    | 305    | 273    | 8,3                 | 268    | 8,2  | 5   |
| EISENBERG           | 46 674             | 46 546    | 128    | 199    | 4,3                 | 197    | 4,2  | 14  |
| LKS. ERFURT         | 56 552             | 56 286    | 266    | 295    | 5,2                 | 281    | 5,0  | 12  |
| LKS. GERA           | 140 602            | 138 969   | 1 633  | 1 049  | 7,5                 | 1 038  | 7,5  | 11  |
| GOHNA               | 54 305             | 53 609    | 696    | 50     | 0,9                 | 50     | 0,9  | 0   |
| GREIZ               | 42 316             | 42 124    | 192    | 412    | 9,7                 | 412    | 9,6  | 0   |
| HEILIGENSTADT       | 58 134             | 57 940    | 194    | 140    | 2,4                 | 140    | 2,4  | 0   |
| HILDBURGHAUSEN      | 67 248             | 66 403    | 840    | 502    | 7,5                 | 485    | 7,3  | 16  |
| ILMENAU             | 33 050             | 32 878    | 172    | 63     | 1,9                 | 63     | 1,9  | 0   |
| LKS. JENA           | 45 353             | 44 945    | 418    | 617    | 13,6                | 616    | 13,7 | 1   |
| LANGENSALZA         | 28 431             | 28 062    | 369    | 233    | 8,2                 | 229    | 8,2  | 4   |
| LOBENSTEIN          | 68 390             | 68 180    | 210    | 237    | 3,5                 | 235    | 3,4  | 2   |
| MEININGEN           | 89 480             | 88 803    | 677    | 1 292  | 14,4                | 1 291  | 14,5 | 1   |
| MUEHLHAUSEN         | 36 654             | 36 305    | 349    | 174    | 4,7                 | 174    | 4,8  | 0   |
| NORDHAUS A. RENNWEG | 107 172            | 106 387   | 785    | 601    | 5,6                 | 570    | 5,4  | 31  |
| NORDHAUSEN          | 51 912             | 51 702    | 210    | 312    | 6,0                 | 309    | 6,0  | 3   |
| PUESSENCK           | 65 567             | 65 567    | 1 292  | 240    | 3,6                 | 228    | 3,5  | 12  |
| RUDOLSTADT          | 58 859             | 57 481    | 735    | 303    | 5,2                 | 293    | 5,1  | 10  |
| SAALFELD            | 31 708             | 31 574    | 134    | 59     | 1,9                 | 59     | 1,9  | 0   |
| SCHLEIZ             | 64 136             | 63 363    | 773    | 404    | 6,3                 | 399    | 6,3  | 5   |
| SCHWALKALDEN        | 31 496             | 31 432    | 64     | 167    | 5,3                 | 167    | 5,3  | 0   |
| SCHROELLN           | 65 020             | 64 724    | 296    | 436    | 6,7                 | 431    | 6,7  | 5   |
| SOEMMERDA           | 55 240             | 52 854    | 386    | 423    | 7,9                 | 422    | 8,0  | 1   |
| SONDERSHAUSEN       | 57 205             | 57 138    | 67     | 254    | 4,4                 | 254    | 4,4  | 0   |
| STADTRODA           | 32 414             | 32 162    | 252    | 34     | 1,0                 | 29     | 0,9  | 5   |
| LKS. SUHL           | 44 119             | 44 044    | 75     | 184    | 4,2                 | 181    | 4,1  | 3   |
| LKS. WEIMAR         | 64 367             | 64 131    | 236    | 148    | 3,3                 | 148    | 3,4  | 0   |
| WORBIS              | 74 668             | 74 219    | 450    | 718    | 9,6                 | 703    | 9,5  | 15  |
| ZEULENRODA          | 38 059             | 37 477    | 582    | 188    | 4,9                 | 188    | 5,0  | 0   |
| ZEULENRODA          | 2 653 797          | 2 628 773 | 25 092 | 17 076 | 6,4                 | 16 770 | 6,4  | 306 |
| INSGESAMT           | 2 653 797          | 2 628 773 | 25 092 | 17 076 | 6,4                 | 16 770 | 6,4  | 306 |

1) Stand: 30.06.1990





## RENTIER

# 17 OHNE MEHRFACHZÄHLUNGEN





[illegible]

**1) OHNE MEHRFACHZÄHLUNGEN**

## THUERINGEN

५५

## THURPRINGEN

36

## THUERINGEN

37











33. EMPFANGENGERHAUSHALTE LAUFENDER HILFE ZUM LEBENSUNTERHALT AUSSERHALB VON EINRICHTUNGEN 1990

NACH KREISEN, HAUSHALTSTYPEN UND HAUPTURSACHE DER HILFEGEWÄHRUNG

| INMIGRANTEN | LAND   | HAUSHALTSTYP |   |   |   |   |   |   |   |   |   |   | I |   |   |   |   |
|-------------|--------|--------------|---|---|---|---|---|---|---|---|---|---|---|---|---|---|---|
|             |        | I            |   |   |   |   |   |   |   |   |   |   |   |   |   |   |   |
|             |        | I            | I | I | I | I | I | I | I | I | I | I |   | I |   |   |   |
| INS-        | GESAMT | I            |   | I |   | I |   | I |   | I |   | I |   | I |   | I |   |
| I           |        | I            | I | I | I | I | I | I | I | I | I | I | I | I | I | I |   |
| I           | I      | I            | I | I | I | I | I | I | I | I | I | I | I | I | I | I | I |
| I           | I      | I            | I | I | I | I | I | I | I | I | I | I | I | I | I | I | I |
| I           | I      | I            | I | I | I | I | I | I | I | I | I | I | I | I | I | I | I |
| I           | I      | I            | I | I | I | I | I | I | I | I | I | I | I | I | I | I | I |
| I           | I      | I            | I | I | I | I | I | I | I | I | I | I | I | I | I | I | I |
| I           | I      | I            | I | I | I | I | I | I | I | I | I | I | I | I | I | I | I |
| I           | I      | I            | I | I | I | I | I | I | I | I | I | I | I | I | I | I | I |
| I           | I      | I            | I | I | I | I | I | I | I | I | I | I | I | I | I | I | I |
| I           | I      | I            | I | I | I | I | I | I | I | I | I | I | I | I | I | I | I |
| I           | I      | I            | I | I | I | I | I | I | I | I | I | I | I | I | I | I | I |
| I           | I      | I            | I | I | I | I | I | I | I | I | I | I | I | I | I | I | I |
| I           | I      | I            | I | I | I | I | I | I | I | I | I | I | I | I | I | I | I |
| I           | I      | I            | I | I | I | I | I | I | I | I | I | I | I | I | I | I | I |
| I           | I      | I            | I | I | I | I | I | I | I | I | I | I | I | I | I | I | I |
| I           | I      | I            | I | I | I | I | I | I | I | I | I | I | I | I | I | I | I |
| I           | I      | I            | I | I | I | I | I | I | I | I | I | I | I | I | I | I | I |
| I           | I      | I            | I | I | I | I | I | I | I | I | I | I | I | I | I | I | I |
| I           | I      | I            | I | I | I | I | I | I | I | I | I | I | I | I | I | I | I |
| I           | I      | I            | I | I | I | I | I | I | I | I | I | I | I | I | I | I | I |
| I           | I      | I            | I | I | I | I | I | I | I | I | I | I | I | I | I | I | I |
| I           | I      | I            | I | I | I | I | I | I | I | I | I | I | I | I | I | I | I |
| I           | I      | I            | I | I | I | I | I | I | I | I | I | I | I | I | I | I | I |
| I           | I      | I            | I | I | I | I | I | I | I | I | I | I | I | I | I | I | I |
| I           | I      | I            | I | I | I | I | I | I | I | I | I | I | I | I | I | I | I |
| I           | I      | I            | I | I | I | I | I | I | I | I | I | I | I | I | I | I | I |
| I           | I      | I            | I | I | I | I | I | I | I | I | I | I | I | I | I | I | I |
| I           | I      | I            | I | I | I | I | I | I | I | I | I | I | I | I | I | I | I |
| I           | I      | I            | I | I | I | I | I | I | I | I | I | I | I | I | I | I | I |
| I           | I      | I            | I | I | I | I | I | I | I | I | I | I | I | I | I | I | I |
| I           | I      | I            | I | I | I | I | I | I | I | I | I | I | I | I | I | I | I |
| I           | I      | I            | I | I | I | I | I | I | I | I | I | I | I | I | I | I | I |
| I           | I      | I            | I | I | I | I | I | I | I | I | I | I | I | I | I | I | I |
| I           | I      | I            | I | I | I | I | I | I | I | I | I | I | I | I | I | I | I |
| I           | I      | I            | I | I | I | I | I | I | I | I | I | I | I | I | I | I | I |
| I           | I      | I            | I | I | I | I | I | I | I | I | I | I | I | I | I | I | I |
| I           | I      | I            | I | I | I | I | I | I | I | I | I | I | I | I | I | I | I |
| I           | I      | I            | I | I | I | I | I | I | I | I | I | I | I | I | I | I | I |
| I           | I      | I            | I | I | I | I | I | I | I | I | I | I | I | I | I | I | I |
| I           | I      | I            | I | I | I | I | I | I | I | I | I | I | I | I | I | I | I |
| I           | I      | I            | I | I | I | I | I | I | I | I | I | I | I | I | I | I | I |
| I           | I      | I            | I | I | I | I | I | I | I | I | I | I | I | I | I | I | I |
| I           | I      | I            | I | I | I | I | I | I | I | I | I | I | I | I | I | I | I |
| I           | I      | I            | I | I | I | I | I | I | I | I | I | I | I | I | I | I | I |
| I           | I      | I            | I | I | I | I | I | I | I | I | I | I | I | I | I | I | I |
| I           | I      | I            | I | I | I | I | I | I | I | I | I | I | I | I | I | I | I |
| I           | I      | I            | I | I | I | I | I | I | I | I | I | I | I | I | I | I | I |
| I           | I      | I            | I | I | I | I | I | I | I | I | I | I | I | I | I | I | I |
| I           | I      | I            | I | I | I | I | I | I | I | I | I | I | I | I | I | I | I |
| I           | I      | I            | I | I | I | I | I | I | I | I | I | I | I | I | I | I | I |
| I           | I      | I            | I | I | I | I | I | I | I | I | I | I | I | I | I | I | I |
| I           | I      | I            | I | I | I | I | I | I | I | I | I | I | I | I | I | I | I |
| I           | I      | I            | I | I | I | I | I | I | I | I | I | I | I | I | I | I | I |
| I           | I      | I            | I | I | I | I | I | I | I | I | I | I | I | I | I | I | I |
| I           | I      | I            | I | I | I | I | I | I | I | I | I | I | I | I | I | I | I |
| I           | I      | I            | I | I | I | I | I | I | I | I | I | I | I | I | I | I | I |
| I           | I      | I            | I | I | I | I | I | I | I | I | I | I | I | I | I | I | I |
| I           | I      | I            | I | I | I | I | I | I | I | I | I | I | I | I | I | I | I |
| I           | I      | I            | I | I | I | I | I | I | I | I | I | I | I | I | I | I | I |
| I           | I      | I            | I | I | I | I | I | I | I | I | I | I | I | I | I | I | I |
| I           | I      | I            | I | I | I | I | I | I | I | I | I | I | I | I | I | I | I |
| I           | I      | I            | I | I | I | I | I | I | I | I | I | I | I | I | I | I | I |
| I           | I      | I            | I | I | I | I | I | I | I | I | I | I | I | I | I | I | I |
| I           | I      | I            | I | I | I | I | I | I | I | I | I | I | I | I | I | I | I |
| I           | I      | I            | I | I | I | I | I | I | I | I | I | I | I | I | I | I | I |
| I           | I      | I</          |   |   |   |   |   |   |   |   |   |   |   |   |   |   |   |

76. HAUSHALTE UND EMPFÄNGER LAUFENDER HILFE ZUM LEBENSUNTERHALT 1990 NACH KREISEN UND

[illegible]



