

Bibliothek

Statistisches
Landesamt Thüringen
Leipziger Straße 71
Erfurt
0-5010



STATISTISCHER BERICHT

Thüringer Landesamt für Statistik

D I 2 - m 11/91

Preis DM 3,00

10. Januar 1992

**Gewerbeanzeigen und-abmeldungen
in Thüringen
Monat November 1991**

Heft - Nr.: 2/92

Nachdruck - auch auszugsweise -
nur mit Quellenangabe gestattet

I N H A L T

	Seite
Vorbemerkungen	1
Tabellen:	
1. Gewerbeanzeigen im Monat November 1991 nach Kreisen und nach der Art des Betriebes	2
2. Gewerbeanzeigen vom 1.1. bis 30.11.1991 nach Kreisen und nach der Art des Betriebes	3
3. Gewerbeabmeldungen im Monat November 1991 nach Kreisen und nach der Art des Betriebes	4
4. Gewerbeabmeldungen vom 1.1. bis 30.11.1991 nach Kreisen und nach der Art des Betriebes	5
5. Saldo der Gewerbeanzeigen und -abmeldungen im Monat November 1991 nach Kreisen und nach der Art des Betriebes	6
6. Saldo der Gewerbeanzeigen und -abmeldungen vom 1.1 bis 30.11.1991 nach Kreisen und nach der Art des Betriebes	7
7. Gewerbeanzeigen nach Monaten (Quartalen) und nach Regionen in Thüringen	8
8. Gewerbeabmeldungen nach Monaten (Quartalen) und nach Regionen in Thüringen	9
9. Saldo der Gewerbeanzeigen und -abmeldungen nach Monaten (Quartalen) und nach Regionen in Thüringen	10
Grafiken:	
1. Anteile der Betriebsarten an den Gewerbeanzeigen und -abmeldungen im November 1991 im Land Thüringen	11
2. Anzahl der Gewerbeanzeigen und -abmeldungen im November 1991 in den Regionen Thüringens	12
3. Gegenüberstellung der Gewerbeanzeigen und -abmeldungen im November 1991 nach Kreisen	13

Herausgeber:
Thüringer Landesamt für Statistik
Referat Öffentlichkeitsarbeit
Leipziger Str. 71
O - 5010 Erfurt
Telefon (Erfurt) 571483; 571484

Telefonische Auskunft erteilt:
Referat Binnenhandel, Gastgewerbe,
Straßenverkehr, Fremdenverkehr
Telefon (Gera) 60475

Vorbemerkungen

Mit der Anordnung über die Gewerbeanzeigen, über Gewerbeerlaubnisse und Reisegewerbekarten (Gbl. Teil I Nr. 44 vom 27.7.1990) wurden einheitliche Regelungen der Anzeigepflicht bei den Gewerbeämtern für Gewerbetreibende eingeführt. Diese Regelungen gelten fort, bis neue durch die Landesregierung erlassen werden. Der Vollzug der Anzeigepflicht erfolgt mit neuen bundeseinheitlichen Meldeformularen.

Die Anzeigepflicht besteht für den Betrieb eines Gewerbes bzw. für selbständige Gewerbetreibende. Davon ausgenommen sind die Urproduktion (Landwirtschaft), freie Berufe im Sinne des Gewerberechts (z.B. freie wissenschaftliche, künstlerische oder schriftstellerische Tätigkeiten), die bloße Verwaltung eigenen Vermögens. Es werden Hauptniederlassungen, Zweigniederlassungen und unselbständige Zweigstellen einbezogen.

Die Auswertung der Meldeformulare (GewA) erfolgt in Form einer Sekundärstatistik.

Ausgewählte Ergebnisse werden in diesem statistischen Bericht veröffentlicht.

1. Gewerbeanzeigen im Monat November 1991 nach
Kreisen und nach der Art des Betriebes

Kreisfreie Stadt Landkreis	Gewerbeanzeigen					
	Ins- gesamt	davon nach der Art des Betriebes				
		Indu- strie	Handwerk	Handel	sonstige	dar. Gast- gewerbe
Erfurt, St.	267	4	44	125	94	11
Gera, St.	178	7	10	76	85	5
Jena, St.	98	3	7	39	49	3
Suhl, St.	143	3	5	75	60	5
Weimar, St.	114	1	11	28	74	23
Altenburg	95	0	13	39	43	4
Apolda	21	2	1	10	8	2
Arnstadt	124	5	10	32	77	8
Artern	49	0	4	21	24	4
Bad Salzungen	98	2	13	37	46	4
Eisenach	164	14	16	62	72	4
Eisenberg	46	1	6	17	22	3
Erfurt	76	3	15	42	16	0
Gera	92	2	14	39	37	7
Gotha	224	16	16	110	82	14
Greiz	113	0	11	61	41	4
Heiligenstadt	58	1	5	8	44	6
Hildburghausen	55	9	3	20	23	4
Ilmenau	151	12	7	63	69	29
Jena	51	3	7	19	22	3
Langensalza	59	3	4	25	27	3
Lobenstein	30	1	3	12	14	0
Meiningen	48	0	3	24	21	6
Mühlhausen	94	3	10	37	44	6
Neuhaus / Rwg.	59	8	10	16	25	10
Nordhausen	136	6	8	58	64	9
Pößneck	82	6	10	38	28	7
Rudolstadt	120	3	16	39	62	15
Saalfeld	74	3	14	26	31	2
Schleiz	73	3	10	32	28	8
Schmalkalden	84	8	15	40	21	5
Schmölln	42	2	5	22	13	1
Sömmerda	83	3	18	22	40	4
Sondershausen	34	1	2	14	17	0
Sonneberg	93	5	14	29	45	4
Stadtroda	57	3	7	23	24	6
Suhl	108	4	7	50	47	6
Weimar	46	0	7	21	18	12
Worbis	66	3	2	36	25	6
Zeulenroda	43	2	3	24	14	3
Land Thüringen	3648	155	386	1511	1596	256
davon:						
kreisfr. Städte	800	18	77	343	362	47
Landkreise	2848	137	309	1168	1234	209

2. Gewerbeanzeigen vom 1.1. bis 30.11.1991
nach Kreisen und nach der Art des Betriebes

Kreisfreie Stadt Landkreis	Gewerbeanzeigen					
	Ins- gesamt	davon nach der Art des Betriebes				
		Indu- strie	Handwerk	Handel	sonstige	dar. Gast- gewerbe
Erfurt, St.	3694	59	412	1287	1936	248
Gera, St.	2539	40	181	1111	1207	138
Jena, St.	1517	29	72	564	852	54
Suhl, St.	1319	10	87	484	738	58
Weimar, St.	993	34	84	362	513	71
Altenburg	1282	34	98	499	651	115
Apolda	790	33	71	343	343	74
Arnstadt	1420	42	110	619	649	180
Artern	685	5	35	334	311	40
Bad Salzungen	1559	40	158	824	537	73
Eisenach	1978	106	194	813	865	105
Eisenberg	493	17	52	235	189	32
Erfurt	913	19	136	405	353	65
Gera	1257	31	141	543	542	90
Gotha	2599	123	207	1128	1141	181
Greiz	1065	28	106	544	387	75
Heiligenstadt	717	21	83	232	381	101
Hildburghausen	1161	29	123	498	511	95
Ilmenau	1693	88	118	615	872	369
Jena	665	15	58	318	274	76
Langensalza	893	26	109	441	317	49
Lobenstein	428	13	34	204	177	32
Meiningen	1060	20	77	500	463	67
Mühlhausen	1364	55	135	585	589	126
Neuhaus / Rwg.	924	20	76	232	596	297
Nordhausen	1758	73	134	711	840	142
Pößneck	1064	35	118	480	431	156
Rudolstadt	1318	43	131	469	675	144
Saalfeld	880	23	112	379	366	48
Schleiz	650	32	59	255	304	55
Schmalkalden	1336	82	140	660	454	69
Schmölln	589	16	86	248	239	41
Sömmerda	1192	43	88	558	503	84
Sondershausen	799	15	52	361	371	56
Sonneberg	1214	37	85	524	568	74
Stadtroda	799	13	57	370	359	69
Suhl	957	37	102	391	427	58
Weimar	955	25	70	349	511	148
Worbis	1306	56	254	435	561	114
Zeulenroda	752	23	99	324	306	52
Land Thüringen	48577	1490	4544	20234	22309	4121
davon:						
kreisfr. Städte	10062	172	836	3808	5246	569
Landkreise	38515	1318	3708	16426	17063	3552

3. Gewerbeabmeldungen im Monat November 1991 nach
Kreisen und nach der Art des Betriebes

Kreisfreie Stadt Landkreis	Gewerbeabmeldungen					
	Ins- gesamt	davon nach der Art des Betriebes				
		Indu- strie	Handwerk	Handel	sonstige	dar. Gast- gewerbe
Erfurt, St.	62	1	5	30	26	5
Gera, St.	112	0	9	53	50	3
Jena, St.	46	0	1	15	30	1
Suhl, St.	114	0	5	56	53	5
Weimar, St.	25	0	4	11	10	4
Altenburg	66	0	6	34	26	5
Apolda	11	1	3	4	3	0
Arnstadt	48	0	9	25	14	6
Artern	20	0	5	10	5	0
Bad Salzungen	53	0	8	29	16	3
Eisenach	58	0	4	20	34	7
Eisenberg	16	0	2	8	6	3
Erfurt	32	0	3	23	6	2
Gera	47	0	5	26	16	3
Gotha	87	0	14	40	33	7
Greiz	60	0	11	24	25	5
Heiligenstadt	24	0	8	6	10	3
Hildburghausen	17	1	2	4	10	2
Ilmenau	83	0	8	39	36	16
Jena	18	0	4	6	8	1
Langensalza	23	0	3	7	13	4
Lobenstein	12	0	2	6	4	0
Meiningen	31	0	1	17	13	4
Mühlhausen	51	0	7	25	19	5
Neuhaus / Rwg.	57	2	5	15	35	16
Nordhausen	73	0	10	27	36	7
Pößneck	50	0	6	31	13	9
Rudolstadt	69	1	14	36	18	7
Saalfeld	38	1	6	22	9	1
Schleiz	54	1	11	17	25	5
Schmalkalden	50	3	15	20	12	3
Schmölln	25	1	4	12	8	1
Sömmerda	22	0	3	13	6	0
Sondershausen	25	0	7	10	8	2
Sonneberg	30	0	7	7	16	5
Stadtroda	24	1	3	12	8	0
Suhl	57	0	3	18	36	5
Weimar	31	0	6	13	12	0
Worbis	34	0	5	14	15	5
Zeulenroda	24	0	1	9	14	5
Land Thüringen	1779	13	235	794	737	165
davon:						
kreisfr. Städte	359	1	24	165	169	18
Landkreise	1420	12	211	629	568	147

4. Gewerbeabmeldungen vom 1.1. bis 30.11.1991
nach Kreisen und nach der Art des Betriebes

Kreisfreie Stadt Landkreis	Gewerbeabmeldungen					
	Ins- gesamt	davon nach der Art des Betriebes				
		Indu- strie	Handwerk	Handel	sonstige	dar. Gast- gewerbe
Erfurt, St.	1171	9	102	514	546	87
Gera, St.	1097	2	80	496	519	44
Jena, St.	616	1	42	274	299	19
Suhl, St.	512	9	36	223	244	15
Weimar, St.	253	14	37	120	82	18
Altenburg	543	7	41	263	232	40
Apolda	271	5	43	110	113	30
Arnstadt	471	6	78	187	200	40
Artern	253	0	36	105	112	9
Bad Salzungen	572	2	37	387	146	19
Eisenach	693	3	88	270	332	51
Eisenberg	183	1	24	90	68	15
Erfurt	242	0	27	125	90	25
Gera	439	2	55	202	180	33
Gotha	995	9	95	443	448	86
Greiz	428	7	61	179	181	45
Heiligenstadt	258	3	74	73	108	18
Hildburghausen	335	4	43	147	141	34
Ilmenau	557	6	75	237	239	49
Jena	147	2	22	74	49	12
Langensalza	237	1	32	105	99	24
Lobenstein	158	0	15	82	61	18
Meiningen	282	3	21	156	102	24
Mühlhausen	389	2	48	192	147	36
Neuhäus / Rwg.	224	5	22	90	107	43
Nordhausen	704	3	99	301	301	45
Pößneck	416	2	61	212	141	30
Rudolstadt	500	1	78	242	179	36
Saalfeld	384	2	47	197	138	30
Schleiz	313	5	46	135	127	27
Schmalkalden	478	28	140	180	130	30
Schmölln	200	2	36	99	63	6
Sömmerda	325	3	34	175	113	18
Sondershausen	213	1	29	114	69	19
Sonneberg	345	4	52	161	128	33
Stadtroda	216	3	10	116	87	8
Suhl	315	2	55	130	128	17
Weimar	241	3	39	99	100	16
Worbis	419	8	111	137	163	40
Zeulenroda	294	1	51	127	115	27
Land Thüringen	16689	171	2122	7569	6827	1216
davon:						
kreisfr. Städte	3649	35	297	1627	1690	183
Landkreise	13040	136	1825	5942	5137	1033

5. Saldo der Gewerbeanzeigen und -abmeldungen im Monat
November 1991 nach Kreisen und nach der Art des Betriebes

Kreisfreie Stadt Landkreis	Zugang bzw. Rückgang (-)					
	Ins- gesamt	davon nach der Art des Betriebes				
		Indu- strie	Handwerk	Handel	sonstige	dar. Gast- gewerbe
Erfurt, St.	205	3	39	95	68	6
Gera, St.	66	7	1	23	35	2
Jena, St.	52	3	6	24	19	2
Suhl, St.	29	3	0	19	7	0
Weimar, St.	89	1	7	17	64	19
Altenburg	29	0	7	5	17	-1
Apolda	10	1	-2	6	5	2
Arnstadt	76	5	1	7	63	2
Artern	29	0	-1	11	19	4
Bad Salzungen	45	2	5	8	30	1
Eisenach	106	14	12	42	38	-3
Eisenberg	30	1	4	9	16	0
Erfurt	44	3	12	19	10	-2
Gera	45	2	9	13	21	4
Gotha	137	16	2	70	49	7
Greiz	53	0	0	37	16	-1
Heiligenstadt	34	1	-3	2	34	3
Hildburghausen	38	8	1	16	13	2
Ilmenau	68	12	-1	24	33	13
Jena	33	3	3	13	14	2
Langensalza	36	3	1	18	14	-1
Lobenstein	18	1	1	6	10	0
Meiningen	17	0	2	7	8	2
Mühlhausen	43	3	3	12	25	1
Neuhaus / Rwg.	2	6	5	1	-10	-6
Nordhausen	63	6	-2	31	28	2
Pößneck	32	6	4	7	15	-2
Rudolstadt	51	2	2	3	44	8
Saalfeld.	36	2	8	4	22	1
Schleiz	19	2	-1	15	3	3
Schmalkalden	34	5	0	20	9	2
Schmölln	17	1	1	10	5	0
Sömmerda	61	3	15	9	34	4
Sondershausen	9	1	-5	4	9	-2
Sonneberg	63	5	7	22	29	-1
Stadtroda	33	2	4	11	16	6
Suhl	51	4	4	32	11	1
Weimar	15	0	1	8	6	12
Worbis	32	3	-3	22	10	1
Zeulenroda	19	2	2	15	0	-2
Land Thüringen	1869	142	151	717	859	91
davon:						
kreisfr. Städte	441	17	53	178	193	29
Landkreise	1428	125	98	539	666	62

6. Saldo der Gewerbeanzeigen und -abmeldungen vom 1.1. bis 30.11.1991
nach Kreisen und nach der Art des Betriebes

Kreisfreie Stadt Landkreis	Zugang bzw. Rückgang (-)					
	Ins- gesamt	davon nach der Art des Betriebes				
		Indu- strie	Handwerk	Handel	sonstige	dar. Gast- gewerbe
Erfurt, St.	2523	50	310	773	1390	161
Gera, St.	1442	38	101	615	688	94
Jena, St.	901	28	30	290	553	35
Suhl, St.	807	1	51	261	494	43
Weimar, St.	740	20	47	242	431	53
Altenburg	739	27	57	236	419	75
Apolda	519	28	28	233	230	44
Arnstadt	949	36	32	432	449	140
Artern	432	5	-1	229	199	31
Bad Salzungen	987	38	121	437	391	54
Eisenach	1285	103	106	543	533	54
Eisenberg	310	16	28	145	121	17
Erfurt	671	19	109	280	263	40
Gera	818	29	86	341	362	57
Gotha	1604	114	112	685	693	95
Greiz	637	21	45	365	206	30
Heiligenstadt	459	18	9	159	273	83
Hildburghausen	826	25	80	351	370	61
Ilmenau	1136	82	43	378	633	320
Jena	518	13	36	244	225	64
Langensalza	656	25	77	336	218	25
Lobenstein	270	13	19	122	116	14
Meiningen	778	17	56	344	361	43
Mühlhausen	975	53	87	393	442	90
Neuhaus / Rwg.	700	15	54	142	489	254
Nordhausen	1054	70	35	410	539	97
Pößneck	648	33	57	268	290	126
Rudolstadt	818	42	53	227	496	108
Saalfeld	496	21	65	182	228	18
Schleiz	337	27	13	120	177	28
Schmalkalden	858	54	0	480	324	39
Schmölln	389	14	50	149	176	35
Sömmerda	867	40	54	383	390	66
Sondershausen	586	14	23	247	302	37
Sonneberg	869	33	33	363	440	41
Stadtroda	583	10	47	254	272	61
Suhl	642	35	47	261	299	41
Weimar	714	22	31	250	411	132
Worbis	887	48	143	298	398	74
Zeulenroda	458	22	48	197	191	25
Land Thüringen	31888	1319	2422	12665	15482	2905
davon:						
kreisfr. Städte	6413	137	539	2181	3556	386
Landkreise	25475	1182	1883	10484	11926	2519

7. Gewerbeanzeigen nach Monaten (Quartalen) und nach Regionen in Thüringen

Regionen Monate Quartale	Gewerbeanzeigen					
	Ins- gesamt	davon nach der Art des Betriebes				
		Indu- strie	Handwerk	Handel	sonstige	dar. Gast- gewerbe
Land Thüringen						
I. Quartal	15222	339	1506	6308	7069	1106
II. Quartal	14057	416	1188	6192	6261	1411
III. Quartal	11919	443	1073	4760	5643	1067
Oktober	3731	137	391	1463	1740	281
November	3648	155	386	1511	1596	256
Ostthüringen						
I. Quartal	4541	70	353	1883	2235	264
II. Quartal	4639	121	417	2082	2019	455
III. Quartal	3807	121	395	1596	1695	318
Oktober	1117	41	103	476	497	69
November	1194	39	136	506	513	71
Südthüringen						
I. Quartal	3798	90	355	1693	1660	329
II. Quartal	3180	93	266	1407	1414	392
III. Quartal	2720	107	191	1008	1414	269
Oktober	686	22	77	266	321	97
November	839	51	77	354	357	73
Nordthüringen						
I. Quartal	6883	179	798	2732	3174	513
II. Quartal	6238	202	505	2703	2828	564
III. Quartal	5392	215	487	2156	2534	480
Oktober	1928	74	211	721	922	115
November	1615	65	173	651	726	112

8. Gewerbeabmeldungen nach Monaten (Quartalen)
und nach Regionen in Thüringen

Regionen Monate Quartale	Gewerbeabmeldungen					
	Ins- gesamt	davon nach der Art des Betriebes				
		Indu- strie	Handwerk	Handel	sonstige	dar. Gast- gewerbe
Land Thüringen						
I. Quartal	4047	28	706	1811	1502	255
II. Quartal	4212	43	475	1976	1718	283
III. Quartal	4923	64	497	2223	2139	369
Oktober	1728	23	209	765	731	144
November	1779	13	235	794	737	165
Ostthüringen						
I. Quartal	1353	4	223	592	534	91
II. Quartal	1517	6	123	717	671	97
III. Quartal	1814	16	183	882	733	116
Oktober	589	7	55	286	241	37
November	661	5	85	311	260	49
Südthüringen						
I. Quartal	881	10	136	453	282	60
II. Quartal	953	14	129	486	324	43
III. Quartal	964	28	110	416	410	69
Oktober	330	5	52	151	122	33
November	492	6	54	205	227	59
Nordthüringen						
I. Quartal	1813	14	347	766	686	104
II. Quartal	1742	23	223	773	723	143
III. Quartal	2145	20	204	925	996	184
Oktober	809	11	102	328	368	74
November	626	2	96	278	250	57

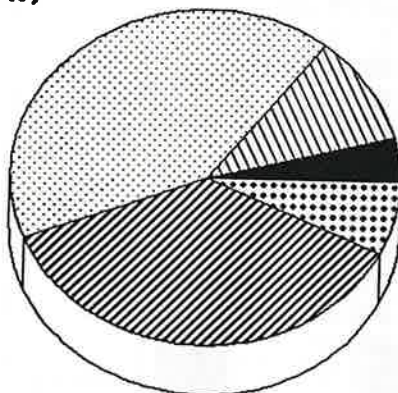
9. Saldo der Gewerbeanzeigen und -abmeldungen
nach Monaten (Quartalen) und nach Regionen in Thüringen

Regionen Monate Quartale	Zugang bzw. Rückgang (-)					
	Ins- gesamt	davon nach der Art des Betriebes				
		Indu- strie	Handwerk	Handel	sonstige	dar. Gast- gewerbe
Land Thüringen						
I. Quartal	11175	311	800	4497	5567	851
II. Quartal	9845	373	713	4216	4543	1128
III. Quartal	6996	379	576	2537	3504	698
Oktober	2003	114	182	698	1009	137
November	1869	142	151	717	859	91
Ostthüringen						
I. Quartal	3188	66	130	1291	1701	173
II. Quartal	3122	115	294	1365	1348	358
III. Quartal	1993	105	212	714	962	202
Oktober	528	34	48	190	256	32
November	533	34	51	195	253	22
Südthüringen						
I. Quartal	2917	80	219	1240	1378	269
II. Quartal	2227	79	137	921	1090	349
III. Quartal	1756	79	81	592	1004	200
Oktober	356	17	25	115	199	64
November	347	45	23	149	130	14
Nordthüringen						
I. Quartal	5070	165	451	1966	2488	409
II. Quartal	4496	179	282	1930	2105	421
III. Quartal	3247	195	283	1231	1538	296
Oktober	1119	63	109	393	554	41
November	989	63	77	373	476	55

1. Anteile der Betriebsarten an den Gewerbeanzeigen und -abmeldungen im November 1991 im Land Thüringen

Gewerbeanzeigen

Handel (41,4%)



Handwerk (10,6%)

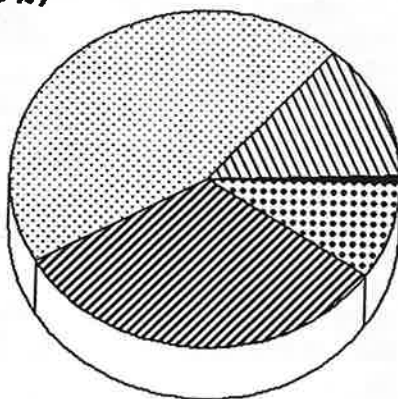
Industrie (4,2%)

Gastgewerbe (7,0%)

**sonstige,
ohne Gastgewerbe (36,7%)**

Gewerbeabmeldungen

Handel (44,6%)



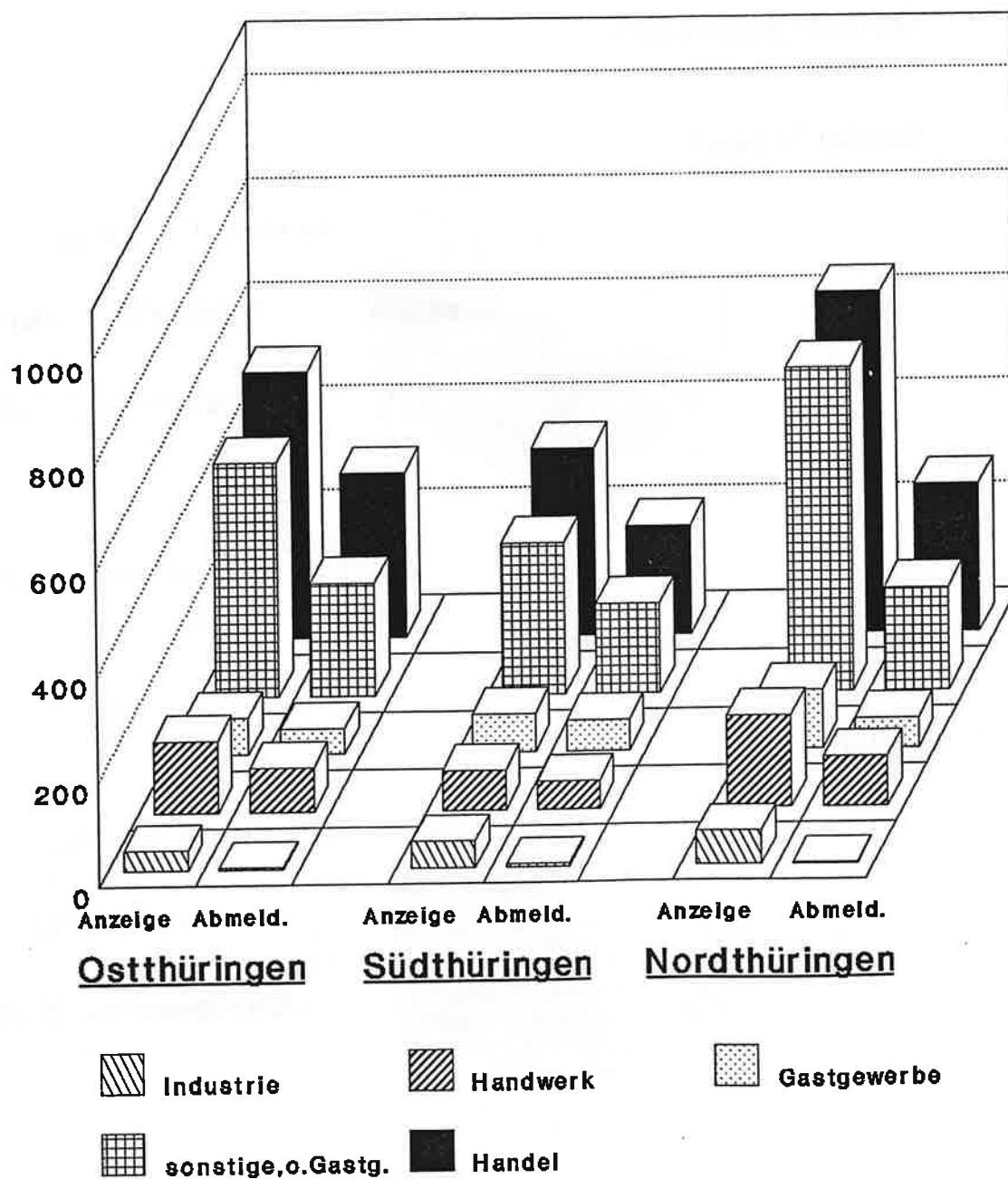
Handwerk (13,2%)

Industrie (0,7%)

Gastgewerbe (9,3%)

**sonstige,
ohne Gastgewerbe (32,2%)**

2. Anzahl der Gewerbeanzeigen und -abmeldungen im November 1991 in den Regionen Thüringens



3. Gegenüberstellung der Gewerbeanzeigen und -abmeldungen im November 1991 nach Kreisen

