

Thüringer Landesamt  
für Statistik  
Bibliothek  
Leipziger Straße 71  
D-99010 Erfurt



# STATISTISCHER BERICHT

Thüringer Landesamt für Statistik

D 1 2 - m 9/92

Preis DM 3,00

4. November 1992

## Gewerbeanzeigen in Thüringen

### Monat September 1992

Bestell - Nr.: 04102

Nachdruck - auch auszugsweise -  
nur mit Quellenangabe gestattet

## Inhaltsverzeichnis

	Seite
Vorbemerkungen	2
Begriffserläuterungen	3

### Tabellen

1. Gewerbeanzeigen im Monat September 1992 nach dem Grund der Meldung und nach Kreisen	5
2. Gewerbeanmeldungen und -abmeldungen im Monat September 1992 nach der Art des Betriebes und nach Kreisen	6
3. Gewerbeanmeldungen (1) und -abmeldungen (2) im Monat September 1992 nach der Art des Betriebes und nach Kreisen	7
4. Saldotabelle der Gewerbean- und -abmeldungen im Monat September 1992 nach der Art des Betriebes und nach Kreisen	8
5. Gewerbeanmeldungen (1) im Monat September 1992 nach dem Selbständigkeitsgrad, der Rechtsform und nach Kreisen	9
6. Gewerbeabmeldungen (1) im Monat September 1992 nach dem Selbständigkeitsgrad, der Rechtsform und nach Kreisen	10
7. Gewerbeanmeldungen (1) im Monat September 1992 nach dem Selbständigkeitsgrad, der Rechtsform und nach Wirtschaftszweigen	11
8. Gewerbeanmeldungen und -abmeldungen in Thüringen 1992 - ohne Anzeigen der ausgegliederten Gemeinden -	12

### Grafiken

1. Gewerbeanmeldungen und -abmeldungen 1992 - ohne Anzeigen der ausgegliederten Gemeinden -	12
2. Gewerbeanzeigen im Monat September 1992 nach dem Grund der Meldung	13
3. Anteile der Betriebsarten an den Gewerbeanmeldungen und -anmeldungen im September 1992 im Land Thüringen	14
4. Gegenüberstellung der Gewerbeanmeldungen und -abmeldungen im September 1992 nach Kreisen	15

## Vorbemerkungen

### Rechtsgrundlage

Grundlage der durchgeführten Gewerbestatistik sind die durch die Gewerbeämter übergebenen Anzeigen (Gewerbean-, -um- und -abmeldungen).

Die Übergabe der Belege an das Thüringer Landesamt für Statistik basiert laut Einigungsvertrag, Kapitel III, Artikel 9 auf der 2. Durchführungsbestimmung zum Gewerbegesetz (Gbl. I Nr. 18/90) bis zur Neuregelung durch die Gesetzgeber der Länder.

### Erhebungsbereich

Die Anzeigepflicht besteht nach den Paragraphen 14 und 55c der Gewerbeordnung für das Betreiben eines Gewerbes bzw. für selbstständige Gewerbetreibende. Für diese Begriffe gelten die allgemeinen gewerberechtlichen Grundsätze.

Ausgenommen sind insbesondere die Urproduktion (z. B. Land- und Forstwirtschaft - jedoch nicht gewerbliche Unternehmen im steuerlichen Sinne -, Fischerei, Bergbau), freie Berufe im Sinne des Gewerberechts (freie wissenschaftliche, künstlerische oder schriftstellerische Tätigkeiten sowie Dienstleistungen höherer Art, die eine höhere Bildung erfordern), die bloße Verwaltung eigenen Vermögens (z. B. eines Miethauses) sowie generell verbotene bzw. sozial unwertige Tätigkeiten (z. B. Hehlerei, Betteln, Prostitution).

### Vergleichbarkeit der Ergebnisse

Bedingt durch die Änderung der gemeinsamen Landesgrenze zwischen dem Freistaat Sachsen und dem Land Thüringen entsprechend dem Staatsvertrag vom 11.2.1992 sind die im vorliegenden Statistischen Bericht enthaltenen Zahlen zu den Kreisen Greiz, Schleiz und Zeulenroda nicht direkt mit den entsprechenden Veröffentlichungen der Monate Januar bis April 1992 sowie des I. Quartals vergleichbar, da aus diesen Kreisen 9 Gemeinden ausgegliedert wurden. Die Ergebnisse in Tabelle 8 (Seite 12) enthalten eine Rückrechnung der Eckzahlen von Januar bis April 1992 entsprechend dem veränderten Gebietsstand Thüringens.

## Begriffserläuterungen

### Gewerbeanmeldung

Beginn eines Gewerbes durch Neuerrichtung eines Betriebes, einer Zweigniederlassung oder einer unselbständigen Zweigstelle, die Übernahme eines bereits bestehenden Betriebes durch einen anderen Gewerbetreibenden bzw. Verlegung eines Gewerbebetriebes aus einem anderen Meldebezirk.

### Gewerbeabmeldung

Vollständige Aufgabe eines Betriebes, einer Zweigniederlassung oder einer unselbständigen Zweigstelle, die Verlegung in einen anderen Meldebezirk oder Aufgabe eines Teils der im Meldebezirk angemeldeten Tätigkeiten, wenn dabei zugleich eine Zweigniederlassung oder unselbständige Zweigstelle aufgegeben wird (teilweise Aufgabe). Zu den Gewerbeabmeldungen zählt auch die Aufgabe eines weiterhin bestehenden Betriebes (Eigentümerwechsel).

### Gewerbeummeldung

Wechsel des Gegenstandes des Gewerbes, Ausdehnung des Gewerbes auf Waren und Leistungen, die im angemeldeten Gewerbe nicht geschäftstüblich sind oder Verlegung eines Gewerbebetriebes innerhalb des Bereichs des Meldebezirks, bei dem die Anmeldung erfolgte.

### Zweigniederlassung

Eine Zweigniederlassung im Sinne des Paragraphen 14 Abs. 1 Satz 1 GewO kann entsprechend dem handelsrechtlichen Begriff der Zweigniederlassung (Paragraph 13 HGB) dann angenommen werden, wenn ein Betrieb mit selbständiger Organisation, selbständigen Betriebsmitteln und gesonderter Buchführung besteht, dessen Leiter Geschäfte selbständig abzuschließen und durchzuführen befugt ist.

#### Unselbständige Zweigstellen

Unselbständige Zweigstellen im Sinne des Paragraphen 14 Abs. 1 Satz 1 GewO sind feste örtliche Anlagen oder Einrichtungen, die der Ausübung eines stehenden Gewerbes dienen (z. B. ein Auslieferungslager).

#### Personengesellschaften

Bei den Personengesellschaften sind alle geschäftsführungsberechtigten Gesellschafter die Gewerbetreibenden, nicht dagegen die Personengesellschaften als solche, weil diese keine eigene Rechtspersönlichkeit besitzen.

Zu den Personengesellschaften gehören u. a. die Gesellschaft des bürgerlichen Rechts (GbR), die Offene Handelsgesellschaft (OHG) sowie die Kommanditgesellschaft (KG).

#### Juristische Personen

Dabei handelt es sich z. B. um die Gesellschaft mit beschränkter Haftung (GmbH), die Aktiengesellschaft (AG), eine eingetragene Genossenschaft oder einen eingetragenen Verein.

#### Zeichenerklärungen:

- nichts vorhanden (steht für den mathematisch exakten Wert Null)

1. Gewerbeanzeigen im Monat September 1992 nach dem Grund der Meldung und nach Kreisen

Stadtkreis Landkreis	Anmeldungen			Abmeldungen				Ummeldungen			
	insgesamt	davon		insgesamt	davon			insgesamt	davon		
		Neuer- rich- tungen	Übernahme eines be- reits be- stehenden Betriebes		voll- ständige Aufgabe	teil- weise Aufgabe	Aufgabe eines wei- terhin be- stehenden Betriebes		Änderung der Be- triebs- tätig- keit	Erwei- terung der Be- triebs- tätigkeit	Ver- legung des Betriebes
Zrfurt, St.	101	90	11	87	75	2	10	22	-	16	6
Gera, St.	131	116	15	90	84	2	4	73	18	31	24
Jena, St.	114	101	13	55	49	3	3	35	5	21	9
Suhl, St.	64	60	4	34	27	2	5	11	1	7	3
Weimar, St.	58	50	8	49	37	5	7	18	-	10	8
Altenburg	97	80	17	79	57	11	11	33	4	26	3
Apolda	31	26	5	24	18	-	6	11	1	6	4
Arnstadt	68	55	13	32	31	-	1	21	5	8	8
Artern	63	49	14	39	31	2	6	15	1	13	1
Bad Salzungen	116	106	10	41	33	1	7	21	1	16	4
Eisenach	106	89	17	82	64	1	17	26	4	14	8
Eisenberg	38	28	10	17	11	-	6	15	1	10	4
Erfurt	69	59	10	54	35	5	14	16	2	12	2
Gera	69	44	25	45	30	5	10	18	4	12	2
Gotha	167	142	25	94	77	1	16	49	15	26	8
Greiz	61	43	18	47	38	1	8	29	6	19	4
Heiligenstadt	37	29	8	36	28	3	5	17	3	13	1
Hildburghausen	77	49	28	34	18	4	12	15	-	14	1
Ilmenau	117	99	18	56	46	-	10	29	8	16	5
Jena	41	33	8	14	11	1	2	6	1	5	-
Bad Langensalza	24	16	8	19	6	1	12	8	1	6	1
Lobenstein	29	19	10	11	7	3	1	13	5	7	1
Meiningen	80	63	17	47	42	3	2	19	6	11	2
Mühlhausen	100	74	26	67	49	4	14	33	9	18	6
Neuhaus / Rwg.	55	36	19	45	34	6	5	23	2	20	6
Nordhausen	95	71	24	60	44	2	14	24	1	17	6
Pößneck	23	18	5	19	14	-	5	10	4	5	1
Rudolstadt	129	90	39	61	42	2	17	22	6	8	8
Saalfeld	46	33	13	21	13	2	6	10	3	4	3
Schleiz	31	27	4	18	11	-	7	4	-	3	1
Schmalkalden	78	63	15	45	31	1	13	9	-	8	1
Schmölln	22	19	3	5	4	-	1	7	1	5	1
Sömmerda	47	37	10	36	26	-	10	13	-	10	3
Sondershausen	40	32	8	30	22	-	8	10	-	9	1
Sonneberg	87	70	17	37	32	-	5	21	-	16	5
Stadtroda	31	23	8	24	15	2	7	6	1	5	-
Suhl	75	67	8	39	30	-	9	16	4	11	1
Weimar	50	37	13	32	27	1	4	5	-	3	2
Worbis	26	21	5	11	8	-	3	3	1	1	1
Zeulenroda	49	42	7	27	20	1	6	10	2	5	3
Land Thüringen	2 742	2 206	536	1 663	1 277	77	309	751	126	467	158
davon											
Stadtkreise	468	417	51	315	272	14	29	159	24	85	50
Landkreise	2 274	1 789	485	1 348	1 005	63	280	592	102	382	108

2. Gewerbeanmeldungen und- abmeldungen im Monat September 1992 nach der Art des Betriebes und nach Kreisen

Stadtkreis Landkreis	Insgesamt		D a v o n							
			Industrie		Produzierendes Handwerk		Handel		Sonstige (1)	
	Anmel- dungen	Abmel- dungen	Anmel- dungen	Abmel- dungen	Anmel- dungen	Abmel- dungen	Anmel- dungen	Abmel- dungen	Anmel- dungen	Abmel- dungen
Erfurt, St.	101	87	2	-	5	7	35	33	59	47
Gera, St.	131	90	2	-	10	4	52	32	67	54
Jena, St.	114	55	4	-	11	5	42	19	57	31
Suhl, St.	64	34	1	-	9	-	21	16	33	18
Weimar, St.	58	49	1	-	5	2	20	24	32	23
Altenburg	97	79	3	-	4	8	39	32	51	39
Apolda	31	24	2	-	1	1	14	17	14	6
Arnstadt	68	32	6	-	5	3	18	15	39	14
Artern	63	39	1	1	3	-	34	16	25	22
Bad Salzungen	116	41	5	1	9	4	33	17	69	19
Eisenach	106	82	3	-	10	5	50	45	43	32
Eisenberg	38	17	1	-	4	3	18	8	15	6
Erfurt	69	54	1	-	7	5	22	24	39	25
Gera	69	45	3	-	6	4	29	20	31	21
Gotha	167	94	3	1	9	8	69	45	86	40
Greiz	61	47	2	2	3	4	25	25	31	16
Heiligenstadt	37	36	1	2	4	5	16	10	16	19
Hildburghausen	77	34	3	1	10	2	38	14	26	17
Ilmenau	117	56	7	1	2	5	66	29	42	21
Jena	41	14	6	-	3	1	13	8	19	5
Bad Langensalza	24	19	2	1	-	1	10	3	12	14
Lobenstein	29	11	4	-	3	1	10	4	12	6
Meiningen	80	47	3	-	9	-	34	28	34	19
Mühlhausen	100	67	4	2	11	10	44	22	41	33
Neuhaus / Rwg.	55	45	-	2	9	9	29	17	17	17
Nordhausen	95	60	5	2	5	4	42	21	43	33
Pößneck	23	19	1	-	1	-	10	10	11	9
Rudolstadt	129	61	3	1	13	10	43	26	70	24
Saalfeld	46	21	1	-	1	1	18	11	26	9
Schleiz	31	18	1	-	3	5	10	4	17	9
Schmalkalden	78	45	8	1	4	6	26	20	40	18
Schmölln	22	5	2	-	-	-	8	2	12	3
Sömmerda	47	36	-	1	4	1	21	16	22	18
Sondershausen	40	30	1	-	3	3	19	15	17	12
Sonneberg	87	37	4	-	7	3	38	9	38	25
Stadtroda	31	24	1	1	1	2	9	8	20	13
Suhl	75	39	6	-	7	5	34	12	28	22
Weimar	50	32	1	1	2	-	16	12	31	19
Worbis	26	11	-	-	1	1	13	6	12	4
Zeulenroda	49	27	1	-	2	-	26	14	20	13
Land Thüringen	2 742	1 663	105	21	206	138	1 114	709	1 317	795
davon										
Stadtkreise	468	315	10	0	40	18	170	124	248	173
Landkreise	2 274	1 348	95	21	166	120	944	585	1 069	622

(1) Enthalten sind vor allem Dienstleistungsbetriebe - hierzu gehört auch das Gastgewerbe -, Verkehrsbetriebe sowie das Versicherungsgewerbe.

3. Gewerbeanmeldungen (1) und -abmeldungen (2) im Monat September 1992 nach der Art des Betriebes und nach Kreisen

Stadtkreis Landkreis	Insgesamt		D a v o n							
	Anmel- dungen (1)	Abmel- dungen (2)	Industrie		Produzierendes Handwerk		Handel		Sonstige (3)	
			Anmel- dungen (1)	Abmel- dungen (2)	Anmel- dungen (1)	Abmel- dungen (2)	Anmel- dungen (1)	Abmel- dungen (2)	Anmel- dungen (1)	Abmel- dungen (2)
Erfurt, St.	90	75	-	-	4	5	32	30	54	40
Gera, St.	116	84	2	-	8	2	45	32	61	50
Jena, St.	101	49	4	-	10	5	34	15	53	29
Suhl, St.	60	27	1	-	9	-	18	13	32	14
Weimar, St.	50	37	-	-	5	2	17	16	28	19
Altenburg	80	57	2	-	3	6	35	21	40	30
Apolda	26	18	2	-	1	1	12	13	11	4
Arnstadt	55	31	2	-	4	2	14	15	35	14
Artern	49	31	1	1	2	-	29	11	17	19
Bad Salzungen	106	33	3	-	6	3	31	14	66	16
Eisenach	89	64	2	-	3	4	41	32	38	28
Eisenberg	23	11	1	-	3	2	13	6	11	3
Erfurt	59	35	1	-	6	2	18	14	34	19
Gera	44	30	2	-	4	1	18	15	20	14
Gotha	142	77	3	1	7	7	59	36	73	33
Greiz	43	33	2	1	2	3	17	20	22	14
Heiligenstadt	29	28	1	-	3	5	14	7	11	16
Hildburghausen	49	18	-	-	9	1	22	7	13	10
Ilmenau	99	46	5	-	1	4	59	22	34	20
Jena	33	11	3	-	3	1	11	7	16	3
Bad Langensalza	16	6	1	-	-	1	7	1	8	4
Lobenstein	19	7	1	-	-	1	9	2	9	4
Meiningen	63	42	2	-	8	-	29	24	24	18
Mühlhausen	74	49	4	-	7	6	30	14	33	29
Neuhaus / Rwg.	36	34	-	1	2	6	19	13	15	14
Nordhausen	71	44	4	-	3	4	28	15	36	25
Pößneck	18	14	1	-	1	-	9	9	7	5
Rudolstadt	90	42	1	1	9	6	27	17	53	18
Saalfeld	33	13	1	-	-	1	13	8	19	4
Schleiz	27	11	-	-	3	2	8	3	16	6
Schmalkalden	63	31	5	-	2	1	21	16	35	14
Schmölln	19	4	1	-	-	-	7	1	11	3
Sömmerda	37	26	-	-	4	1	15	10	18	15
Sondershausen	32	22	-	-	2	2	15	10	15	10
Sonneberg	70	32	3	-	6	3	29	7	32	22
Stadtröda	23	15	1	-	-	1	4	4	18	10
Suhl	67	30	5	-	7	3	32	10	23	17
Weimar	37	27	1	-	2	-	10	11	24	16
Worbis	21	8	-	-	1	1	10	3	10	4
Zeulenroda	42	20	-	-	2	-	22	12	18	8
Land Thüringen	2 206	1 277	68	5	157	95	883	536	1 098	641
davon										
Stadtkreise	417	272	7	0	36	14	146	106	228	152
Landkreise	1 789	1 005	61	5	121	81	737	430	870	489

(1) Nur Neuerrichtungen (2) Nur vollständige Betriebsaufgaben (3) Entsprechend Tabelle 2, Fußnote (1)



4. Saldotabelle der Gewerbean- und -abmeldungen im Monat September 1992 nach der Art des Betriebes und nach Kreisen

Stadtkreis Landkreis	S a l d o (1)					S a l d o (2)				
	insgesamt	d a v o n				insgesamt	d a v o n			
		Industrie	Produ- zierendes Handwerk	Handel	Sonstige (3)		Industrie	Produ- zierendes Handwerk	Handel	Sonstige (3)
Erfurt, St.	14	2	-2	2	12	15	-	-1	2	14
Gera, St.	41	2	6	20	13	32	2	6	13	11
Jena, St.	59	4	6	23	26	52	4	5	19	24
Suhl, St.	30	1	9	5	15	33	1	9	5	18
Weimar, St.	9	1	3	-4	9	13	-	3	1	9
Altenburg	18	3	-4	7	12	23	2	-3	14	10
Apolda	7	2	-	-3	8	8	2	-	-1	7
Arnstadt	36	6	2	3	25	24	2	2	-1	21
Artern	24	-	3	18	3	18	-	2	18	-2
Bad Salzungen	75	4	5	16	50	73	3	3	17	50
Eisenach	24	3	5	5	11	25	2	4	9	10
Eisenberg	21	1	1	10	9	17	1	1	7	8
Erfurt	15	1	2	-2	14	24	1	4	4	15
Gera	24	3	2	9	10	14	2	3	3	6
Gotha	73	2	1	24	46	65	2	-	23	40
Greiz	14	-	-1	-	15	5	1	-1	-3	8
Heiligenstadt	1	-1	-1	6	-3	1	1	-2	7	-5
Hildburghausen	43	2	8	24	9	31	-	8	15	8
Ilmenau	61	6	-3	37	21	53	5	-3	37	14
Jena	27	6	2	5	14	22	3	2	4	13
Bad Langensalza	5	1	-1	7	-2	10	1	-1	6	4
Lobenstein	18	4	2	6	6	12	1	-1	7	5
Meiningen	33	3	9	6	15	21	2	8	5	6
Mühlhausen	33	2	1	22	8	25	4	1	16	4
Neuhaus / Rwg.	10	-2	-	12	-	2	-1	-4	6	1
Nordhausen	35	3	1	21	10	27	4	-1	13	11
Pößneck	4	1	1	-	2	4	1	1	-	2
Rudolstadt	68	2	3	17	46	48	-	3	10	35
Saalfeld	25	1	-	7	17	20	1	-1	5	15
Schleiz	13	1	-2	6	8	16	-	1	5	10
Schmalkalden	33	7	-2	6	22	32	5	1	5	21
Schmölln	17	2	-	6	9	15	1	-	6	8
Sömmerda	11	-1	3	5	4	11	-	3	5	3
Sondershausen	10	1	-	4	5	10	-	-	5	5
Sonneberg	50	4	4	29	13	38	3	3	22	10
Stadtroda	7	-	-1	1	7	8	1	-1	-	8
Suhl	36	6	2	22	6	37	5	4	22	6
Weimar	18	-	2	4	12	10	1	2	-1	8
Worbis	15	-	-	7	8	13	-	-	7	6
Zeulenroda	22	1	2	12	7	22	-	2	10	10
Land Thüringen	1 079	84	68	405	522	929	63	62	347	457
davon										
Stadtkreise	153	10	22	46	75	145	7	22	40	76
Landkreise	926	74	46	359	447	784	56	40	307	381

Saldo: mehr bzw. weniger (-) Anmeldungen als Abmeldungen

(1) Saldo aus a l l e n Gewerbean- und -abmeldungen (2) Saldo aus Neuerrichtungen und vollständigen Betriebsaufgaben

(3) Entsprechend Tabelle 2, Fußnote (1)

5. Gewerbebeanmeldungen (1) im Monat September 1992 nach dem Selbstständigkeitsgrad, der Rechtsform und nach Kreisen

Stadtkreis Landkreis	Anmeldungen (1)		Anmeldungen (1) nach dem Selbstständigkeitsgrad			Anmeldungen (1) nach der Rechtsform		
	Insgesamt	auf 10 000 Einwohner(2)	Selbstständiger Gewerbebetrieb	Zweig-niederlassung	Unselbstständige Zweig-stelle	Einzel-unternehmer	Personen-gesell-schaft	Juri-stische Person
Erfurt, St.	90	4	81	3	6	70	4	16
Gera, St.	116	9	104	4	8	78	14	24
Jena, St.	101	10	90	3	8	59	8	34
Suhl, St.	60	11	58	1	1	48	6	6
Weimar, St.	50	8	39	2	9	38	2	10
Altenburg	80	8	69	1	10	60	3	17
Apolda	26	6	20	3	3	20	3	3
Arnstadt	55	9	43	4	8	38	3	14
Artern	49	9	35	1	13	41	3	5
Bad Salzungen	106	12	97	5	4	92	3	11
Eisenach	89	8	78	3	8	69	7	13
Eisenberg	28	9	22	4	2	18	5	5
Erfurt	59	13	44	6	9	43	7	9
Gera	44	8	37	3	4	34	5	5
Gotha	142	11	112	13	17	113	9	20
Greiz	43	9	39	1	3	35	2	6
Heiligenstadt	29	7	21	2	6	21	3	5
Hildburghausen	49	9	37	6	6	44	1	4
Ilmenau	99	15	83	8	8	86	5	8
Jena	33	10	29	2	2	20	5	8
Bad Langensalza	16	4	13	1	2	9	2	5
Lobenstein	19	7	17	1	1	12	2	5
Meiningen	63	9	56	4	3	50	4	9
Mühlhausen	74	9	62	7	5	54	5	15
Neuhaus / Rwg.	36	10	31	3	2	32	3	1
Nordhausen	71	7	63	1	7	59	6	6
Pößneck	18	4	12	2	4	13	1	4
Rudolstadt	90	14	75	5	10	55	12	23
Saalfeld	33	6	23	3	7	25	2	6
Schleiz	27	9	19	1	7	19	4	4
Schmalkalden	63	10	58	-	5	47	6	10
Schmölln	19	6	16	2	1	15	1	3
Sömmerda	37	6	33	2	2	26	3	8
Sondershausen	32	6	17	4	11	22	4	6
Sonneberg	70	12	59	6	5	58	6	6
Stadtroda	23	7	17	1	5	15	2	6
Suhl	67	16	55	7	5	53	3	11
Weimar	37	9	34	2	1	31	2	4
Worbis	21	3	19	1	1	12	4	5
Zeulenroda	42	13	28	3	11	27	11	4
Land Thüringen	2 206	9	1 845	131	230	1 661	181	364
davon								
Stadtkreise	417	8	372	13	32	293	34	90
Landkreise	1 789	9	1 473	118	198	1 368	147	274

(1) Nur Neuerrichtungen (2) Stand 31.12.1991

6. Gewerbeabmeldungen (1) im Monat September 1992 nach dem Selbstständigkeitsgrad, der Rechtsform und nach Kreisen

Stadtkreis Landkreis	Abmeldungen (1)		Abmeldungen (1) nach dem Selbstständigkeitsgrad			Abmeldungen (1) nach der Rechtsform		
	Insgesamt	auf 10 000 Einwohner(2)	Selbstständiger Gewerbebetrieb	Zweigniederlassung	Unselbstständige Zweigstelle	Einzelunternehmer	Personengesellschaft	Juristische Person
Erfurt, St.	75	4	74	-	1	70	1	4
Gera, St.	84	7	80	-	4	75	5	4
Jena, St.	49	5	47	2	-	45	1	3
Suhl, St.	27	5	27	-	-	26	1	-
Weimar, St.	37	6	31	3	3	30	1	6
Altenburg	57	6	56	-	1	54	1	2
Apolda	18	4	17	-	1	16	-	2
Arnstadt	31	5	30	1	-	27	1	3
Artern	31	6	29	-	2	28	1	2
Bad Salzungen	33	4	33	-	-	31	1	1
Eisenach	64	6	60	1	3	61	1	2
Eisenberg	11	3	9	2	-	7	-	4
Erfurt	35	8	31	-	4	31	2	2
Gera	30	5	30	-	-	30	-	-
Gotha	77	6	77	-	-	77	-	-
Greiz	38	8	36	1	1	35	2	1
Heiligenstadt	28	7	27	1	-	27	1	-
Hildburghausen	18	3	17	-	1	18	-	-
Ilmenau	46	7	45	1	-	44	2	-
Jena	11	3	6	5	-	7	-	4
Bad Langensalza	6	1	6	-	-	6	-	-
Lobenstein	7	3	6	1	-	6	1	-
Meiningen	42	6	40	1	1	40	2	-
Mühlhausen	49	6	47	2	-	47	1	1
Neuhaus / Rwg.	34	10	32	1	1	33	-	1
Nordhausen	44	4	43	-	1	43	1	-
Pößneck	14	3	13	1	-	14	-	-
Rudolstadt	42	7	40	-	2	34	2	6
Saalfeld	13	2	12	-	1	12	-	1
Schleiz	11	4	10	1	-	11	-	-
Schmalkalden	31	5	29	-	2	30	-	1
Schmölln	4	1	4	-	-	4	-	-
Sömmerda	26	4	24	-	2	24	2	-
Sondershausen	22	4	20	1	1	22	-	-
Sonneberg	32	6	31	-	1	28	2	2
Stadtroda	15	5	15	-	-	15	-	-
Suhl	30	7	26	2	2	28	1	1
Weimar	27	6	25	1	1	25	1	1
Worbis	8	1	8	-	-	7	1	-
Zeulenroda	20	6	20	-	-	19	1	-
Land Thüringen	1 277	5	1 213	28	36	1 187	36	54
davon								
Stadtkreise	272	5	259	5	8	246	9	17
Landkreise	1 005	5	954	23	28	941	27	37

(1) Nur vollständige Betriebsaufgaben (2) Stand 31.12.1991

7. Gewerbeanmeldungen (1) im September 1992 nach dem Selbstständigkeitsgrad, der Rechtsform und nach Wirtschaftszweigen

Wirtschaftszweig	Anmel- dungen (1) insgesamt	Anmeldungen (1) nach dem Selbstständigkeitsgrad			Anmeldungen (1) nach der Rechtsform		
		Selb- ständiger Gewerbe- betrieb	Zweig- nieder- lassung	Unselb- ständige Zweig- stelle	Einzel- unter- nehmer	Personen- gesell- schaft	Juri- stische Person
Land- und Forstwirtschaft, Fischerei	25	22	2	1	17	5	3
Elektrizitäts-, Gas-, Fernwärme und Wasserversorgung	3	3	-	-	1	-	2
Bergbau	-	-	-	-	-	-	-
Verarbeitendes Gewerbe	140	113	12	15	64	20	56
davon chemische Industrie, Mineralölverarbeitung	3	3	-	-	1	1	1
Herstellung von Kunststoff- und Gummiwaren	9	7	-	2	4	1	4
Gewinnung und Verarbeitung von Steinen und Erden, Feinkeramik, Glas	11	10	1	-	4	3	4
Metallerzeugung und -bearbeitung	12	10	1	1	8	1	3
Stahl-, Maschinen- und Fahrzeugbau, EDV-Geräte	31	24	-	7	10	6	15
Elektrotechnik, Feinmechanik, Optik, Herstellung von KBM-Waren, Musik- instrumenten usw.	33	21	8	4	11	4	18
Holz-, Papier- und Druckgewerbe	18	17	1	-	12	2	4
Leder-, Textil- und Bekleidungsgewerbe	12	11	-	1	5	1	6
Ernährungsgewerbe, Tabakverarbeitung	11	10	1	-	9	1	1
Baugewerbe	154	117	18	19	64	18	72
davon Bauhauptgewerbe	87	68	12	7	29	14	44
Ausbauergewerbe	67	49	6	12	35	4	28
Handel (2)	837	658	60	119	643	79	115
davon Großhandel	107	79	8	20	49	14	44
Handelsvermittlung	112	108	2	2	106	3	3
Einzelhandel	618	471	50	97	488	62	68
Verkehr und Nachrichtenübermittlung	109	93	10	6	92	5	12
Kreditinstitute und Versicherungsgewerbe	260	243	5	12	249	2	9
Dienstleistungsgewerbe	678	596	24	58	531	52	95
davon Gastgewerbe	175	163	7	5	160	8	7
Heime	2	2	-	-	2	-	-
Wäscherei, Körperpflege, Fotoatelier u.a. persönliche Dienstleistungen	96	86	1	9	84	6	6
Gebäudereinigung, Abfallbeseitigung u.a. hygienische Einrichtungen	23	18	1	4	9	6	8
Bildung, Wissenschaft, Kultur, Sport, Unterhaltung	77	58	5	14	59	8	10
Verlagsgewerbe	8	6	-	2	2	3	3
Gesundheits- und Veterinärwesen	4	4	-	-	3	1	-
Rechts- und Steuerberatung, Werbung, Planung, Dienstleistungen für Unternehmen	201	181	5	15	146	15	40
Dienstleistungen, soweit anderweitig nicht genannt	92	78	5	9	66	5	21
<b>Insgesamt</b>	<b>2 206</b>	<b>1 845</b>	<b>131</b>	<b>230</b>	<b>1 661</b>	<b>181</b>	<b>364</b>

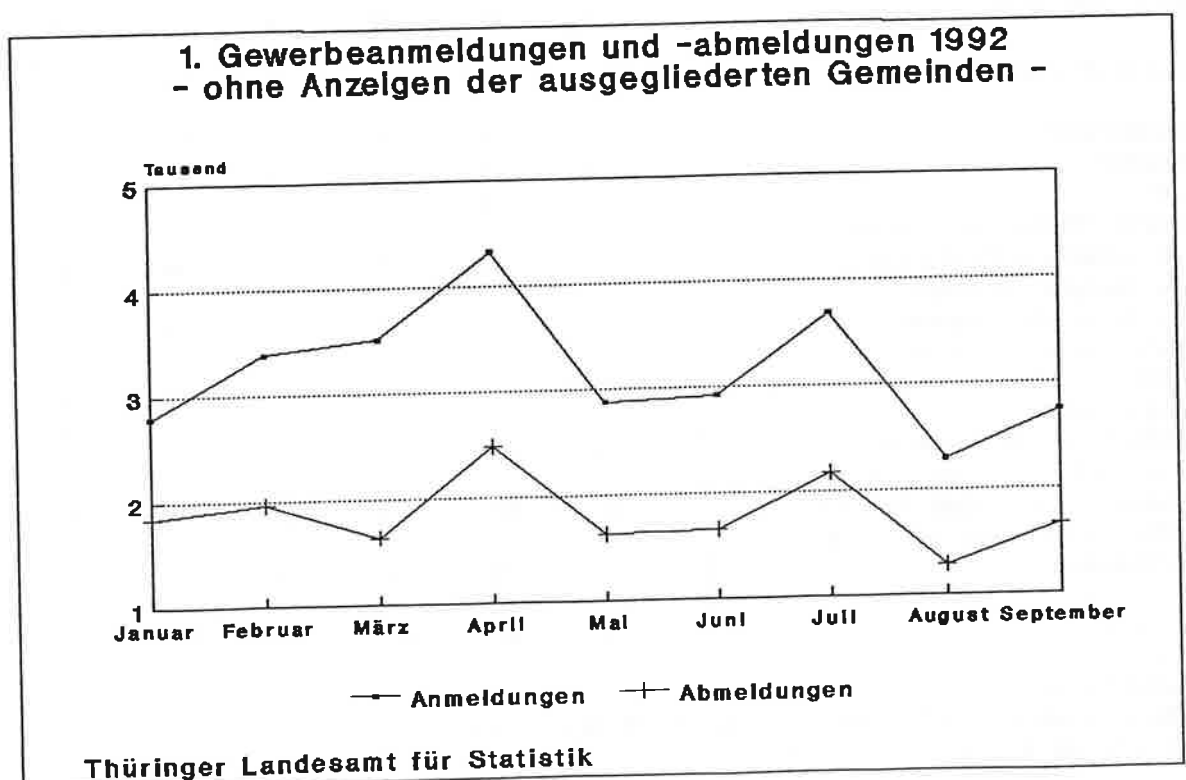
(1) Nur Neuerrichtungen

(2) Unternehmen, die neben der Handels- auch eine handwerkliche Tätigkeit ausüben,  
sind nur enthalten, wenn der Schwerpunkt beim Handel liegt.

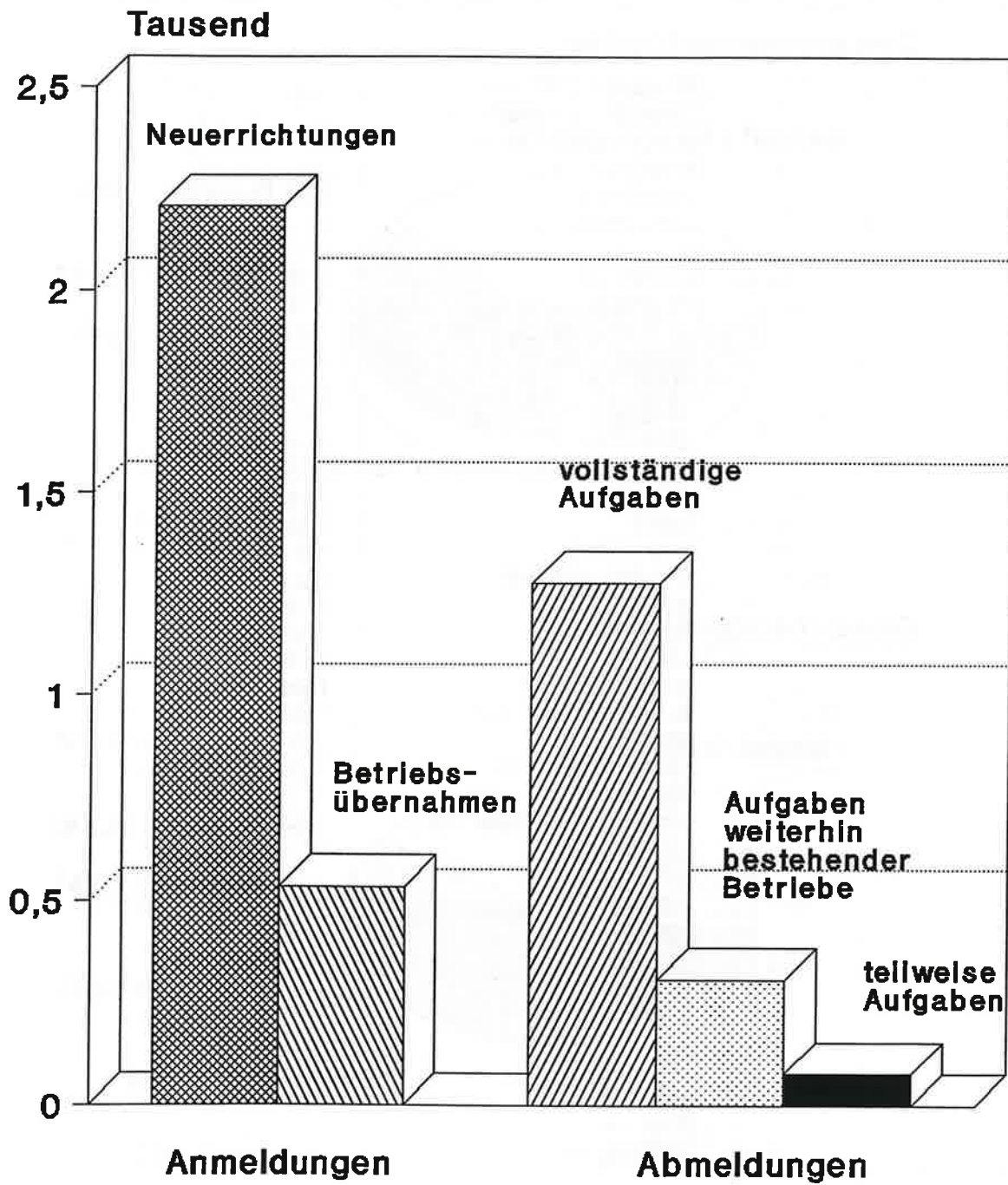
8. Gewerbeanmeldungen und -abmeldungen in Thüringen 1992  
- ohne Anzeigen der ausgegliederten Gemeinden - (1)

Zeitraum	Insgesamt		D a v o n							
			Industrie		Produzierendes Handwerk		Handel		Sonstige (2)	
	Anmel- dungen	Abmel- dungen	Anmel- dungen	Abmel- dungen	Anmel- dungen	Abmel- dungen	Anmel- dungen	Abmel- dungen	Anmel- dungen	Abmel- dungen
1.1 - 30.9.1992	28 543	16 330	1 152	209	2 431	1 537	11 230	7 070	13 730	7 514
I. Quartal	9 700	5 439	404	47	896	543	3 773	2 428	4 627	2 421
Januar	2 792	1 841	134	16	274	220	1 076	863	1 308	742
Februar	3 389	1 963	128	13	315	199	1 346	868	1 600	883
März	3 519	1 635	142	18	307	124	1 351	697	1 719	796
II. Quartal	10 121	5 769	404	92	857	585	3 989	2 410	4 871	2 682
April	4 328	2 479	176	43	397	234	1 668	1 048	2 087	1 154
Mai	2 873	1 634	115	24	232	175	1 126	661	1 400	774
Juni	2 920	1 656	113	25	228	176	1 195	701	1 384	754
III. Quartal	8 722	5 122	344	70	678	409	3 468	2 232	4 232	2 411
Juli	3 689	2 175	162	33	300	179	1 421	950	1 806	1 013
August	2 291	1 284	77	16	172	92	933	573	1 109	603
September	2 742	1 663	105	21	206	138	1 114	709	1 317	795

- (1) Siehe auch Vorbemerkungen zur Vergleichbarkeit der Ergebnisse.  
(2) Entsprechend Tabelle 2, Fußnote (1)



## 2. Gewerbebeanzeigen im Monat September 1992 nach dem Grund der Meldung

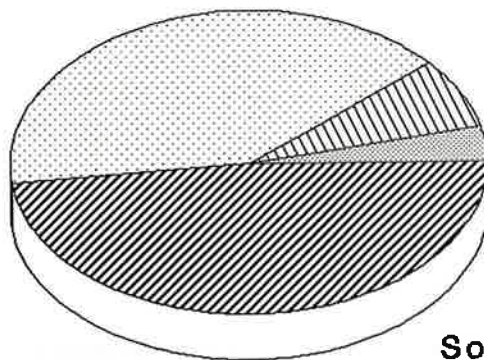




### 3. Anteile der Betriebsarten an den Gewerbebeanmeldungen und -abmeldungen im September 1992 im Land Thüringen

#### Gewerbebeanmeldungen

Handel (40,6%)



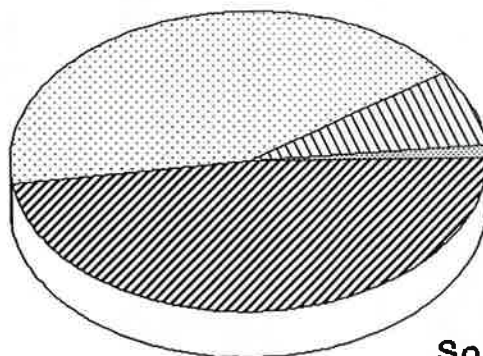
Handwerk (7,5%)

Industrie (3,8%)

Sonstige (48,1%)

#### Gewerbeabmeldungen

Handel (42,6%)



Handwerk (8,3%)

Industrie (1,3%)

Sonstige (47,8%)

#### 4. Gegenüberstellung der Gewerbebeanmeldungen und -abmeldungen im September 1992 nach Kreisen

