



STATISTISCHER BERICHT

L III - j / 21

Finanzvermögen des öffentlichen Gesamthaushaltes in Thüringen am 31.12.2021

Bestell-Nr. 11 305

Zeichenerklärung

- nichts vorhanden (genau Null)
- 0 weniger als die Hälfte von 1 in der letzten besetzten Stelle, jedoch mehr als nichts
- . Zahlenwert unbekannt oder geheim zu halten
- ... Zahlenwert lag bei Redaktionsschluss noch nicht vor
- x Tabellenfach gesperrt, weil Aussage nicht sinnvoll
- p vorläufige Zahl
- r berichtigte Zahl
- / Zahlenwert nicht sicher genug
- () Aussagewert eingeschränkt

Anmerkung: Abweichungen in den Summen, auch im Vergleich zu anderen Veröffentlichungen, erklären sich aus dem Runden von Einzelwerten.

Herausgeber:

Thüringer Landesamt für Statistik

Europaplatz 3, 99091 Erfurt

Postfach 90 01 63, 99104 Erfurt

Telefon: 0361 57331-9642

Telefax: 0361 57331-9699

Internet: statistik.thueringen.de

E-Mail: auskunft@statistik.thueringen.de

Auskunft erteilt:

Referat: Öffentliche Finanzen,
Personal im öffentlichen Dienst

Telefon: 0361 57334-3263

Herausgegeben im Dezember 2022

Heft-Nr.: 223/22

Preis: 3,75 Euro

© Thüringer Landesamt für Statistik, Erfurt, 2022

Vervielfältigung und Verbreitung, auch auszugsweise, mit Quellenangabe gestattet.

Inhaltsverzeichnis

	Seite
Vorbemerkungen	2
Grafiken	
Finanzvermögen des öffentlichen Gesamthaushaltes am 31.12.2021 nach Art des Vermögens	5
Finanzvermögen der Kernhaushalte der Gemeinden/Gemeindeverbände am 31.12.2021 nach Körperschaftsgruppen	10
Finanzvermögen der Kernhaushalte der Gemeinden/Gemeindeverbände am 31.12.2021 nach Körperschaftsgruppen und Gemeindegrößenklassen beim nicht-öffentlichen Bereich	13
Finanzvermögen der Kernhaushalte der Gemeinden/Gemeindeverbände am 31.12.2021 nach Körperschaftsgruppen und Gemeindegrößenklassen beim nicht-öffentlichen Bereich je Einwohner	13
Finanzvermögen der Kernhaushalte der Gemeinden/Gemeindeverbände am 31.12.2021 nach Körperschaftsgruppen und Gemeindegrößenklassen beim öffentlichen Bereich	14
Finanzvermögen der Kernhaushalte der Gemeinden/Gemeindeverbände am 31.12.2021 nach Körperschaftsgruppen und Gemeindegrößenklassen beim öffentlichen Bereich je Einwohner	14
Tabellen	
1. Finanzvermögen des Landes und der Gemeinden/Gv. nach Körperschaftsgruppen und Art des Vermögens am 31.12.2021	6
2. Finanzvermögen der Kernhaushalte der Gemeinden/Gv. nach Körperschaftsgruppen und Art des Vermögens am 31.12.2021	11
3. Finanzvermögen des Landes und der Gemeinden/Gv. einschl. Extrahaushalte nach Arten, Körperschaftsgruppen und Größenklassen beim nicht-öffentlichen Bereich am 31.12.2021	15
4. Finanzvermögen des Landes und der Gemeinden / Gv. einschl. Extrahaushalte nach Arten, Körperschaftsgruppen und Größenklassen beim öffentlichen Bereich am 31.12.2021	16
5. Finanzvermögen des Landes und der Gemeinden / Gv. einschl. Extrahaushalte beim nicht-öffentlichen Bereich nach Körperschaftsgruppen und Größenklassen - Vorjahresvergleich	17
6. Finanzvermögen des Landes und der Gemeinden / Gv. einschl. Extrahaushalte nach Art des Vermögens - Vorjahresvergleich	18

Vorbemerkungen

Das Finanzvermögen des öffentlichen Gesamthaushalts wird im Rahmen der Finanzvermögenstatistik jährlich zum Stand 31. Dezember erhoben. Neben dem Bestand an Bargeld und Einlagen wird das Vermögen aus Wertpapieren sowie Ausleihungen, Anteilsrechten und sonstigen Forderungen im Rahmen der Statistik einbezogen.

In der Finanzvermögenstatistik wird zwischen dem Finanzvermögen beim nicht-öffentlichen Bereich und Finanzvermögen beim öffentlichen Bereich unterschieden. Das Finanzvermögen beim nicht-öffentlichen Bereich stellt den vergleichbaren Indikator über die Finanzvermögenssituation des öffentlichen Gesamthaushalts dar. In das Finanzvermögen beim nicht-öffentlichen Bereich werden die Vermögenspositionen Bargeld und Einlagen, Wertpapiere vom nicht-öffentlichen Bereich, Ausleihungen (vergebene Kredite) an den nicht-öffentlichen Bereich, die sonstigen Forderungen gegenüber dem nicht-öffentlichen Bereich so wie die Anteilsrechte an Einheiten außerhalb des Sektor Staat einbezogen.

Zur Ermittlung der Größenklassen und der Beträge Euro je EW werden die Bevölkerungszahlen zum 30.06. des Jahres verwendet.

Rechtsgrundlagen

Gesetz über die Statistiken der öffentlichen Finanzen und des Personals im öffentlichen Dienst (Finanz- und Personalstatistikgesetz – FPStatG) in der Fassung der Bekanntmachung vom 22. Februar 2006 (BGBl. I S. 438), zuletzt geändert durch Artikel 1 des Gesetzes vom 3. Juni 2021 (BGBl. I S. 1401 (Nr.29))

Erhebungseinheiten in diesem Bericht

Land Thüringen, Gemeinden und Gemeindeverbände (Landratsämter, Verwaltungsgemeinschaften), Sozialversicherungsträger unter Landesaufsicht, die öffentlichen Fonds, Einrichtungen und Unternehmen des Staatssektors, darunter Zweckverbände des Staatssektors.

Erhebungsmerkmale

Bargeld und Einlagen
Wertpapiere
Ausleihungen nach Ursprungslaufzeiten
Cash-Pooling
Sonstige Forderungen
Anteilsrechte
Finanzderivate
Schuldenerlasse und Verzicht auf Forderungen

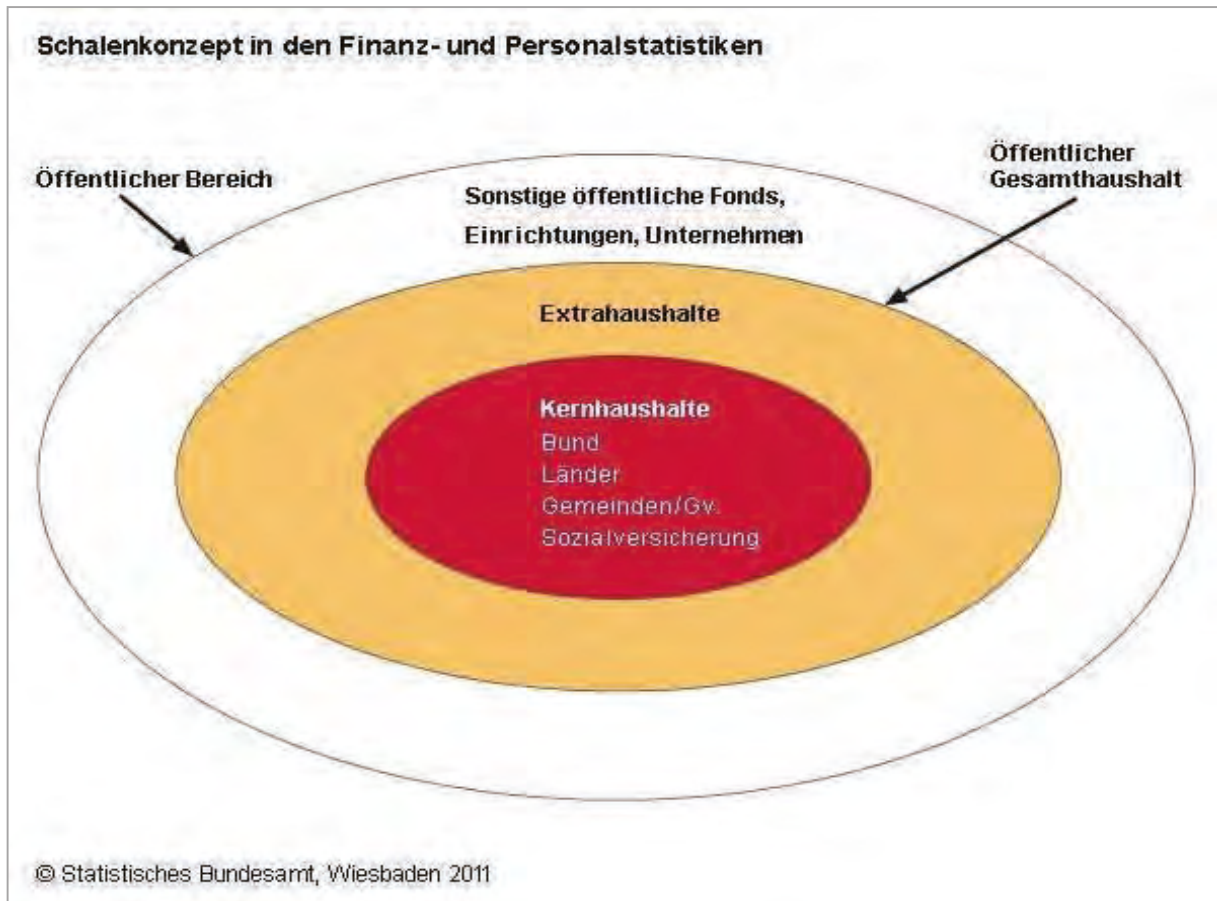
Definitionen

Schalenkonzept

Das Modell des Schalenkonzepts bildet den Rahmen für die Integration von öffentlichen Haushalten und öffentlichen Fonds, Einrichtungen und Unternehmen. Gleichzeitig schlägt es die Brücke zum Sektor Staat im Sinne des ESVG. Das Modell besteht aus einem Kern, den die Kernhaushalte von Bund, Ländern, Gemeinden/ Gemeindeverbänden und die Sozialversicherung bilden. Die mittlere Schale umfasst die sogenannten Extrahaushalte. Das sind alle öffentlichen Fonds, Einrichtungen und Unternehmen, die nach den Regeln des ESVG zum Staatssektor zählen.

Kernhaushalte und Extrahaushalte zusammen bilden den öffentlichen Gesamthaushalt.

Die äußere Schale enthält alle sonstigen öffentlichen Fonds, Einrichtungen und Unternehmen.



Kernhaushalte

Der Begriff „Haushalt“ wird hier institutionell, im Sinne von Einheit verwendet.

Mit dem Übergang auf das Schalenkonzept umfasst der Kernhaushalt die Haushalte des Bundes, der Länder, der Gemeinden/ Gemeindeverbände und der Sozialversicherung.

Extrahaushalte

Die Extrahaushalte umfassen alle öffentlichen Fonds, Einrichtungen und Unternehmen (einschließlich Zweckverbände), die im Sinne des ESVG 95 zum Sektor Staat zählen.

Öffentliche Fonds, Einrichtungen und Unternehmen

Als öffentliche Fonds, Einrichtungen und Unternehmen werden Einheiten bezeichnet, die meist infolge der Ausgliederungen von öffentlichen Aufgaben aus der Kernverwaltung entstanden sind und ihre Finanzwirtschaft in einem separaten Rechnungswesen außerhalb der Kernhaushalte führen.

Daneben können öffentliche Fonds, Einrichtungen und Unternehmen durch Neugründungen entstehen oder dadurch, dass die Kernhaushalte an bereits existierenden Unternehmen die Mehrheit der Kapital- oder Stimmrechte erwerben. Öffentliche Fonds, Einrichtungen und Unternehmen sind dadurch gekennzeichnet, dass die Kernhaushalte mit mehr als 50% der Kapital- oder Stimmrechte – unmittelbar oder mittelbar – beteiligt sind. Sie können in öffentlich-rechtlicher oder privatrechtlicher Form geführt werden.

Öffentlicher / nicht-öffentlicher Bereich

Die Angaben zum Finanzvermögen werden differenziert nach den jeweiligen Schuldnern im Rahmen der Bereichsabgrenzung erhoben.

Der öffentliche Bereich bezeichnet hierbei das Finanzvermögen beim Bund, bei Ländern, bei Gemeinden/ Gemeindeverbänden, bei Zweckverbänden, bei der Sozialversicherung, bei verbundenen Unternehmen, Beteiligungen und Sondervermögen sowie bei sonstigen öffentlichen Sonderrechnungen.

Der nicht-öffentliche Bereich bezeichnet hierbei das Finanzvermögen bei Kreditinstituten, beim sonstigen inländischen Bereich sowie beim sonstigen ausländischen Bereich.

Bargeld und Einlagen

Bargeld sind im Umlauf befindliche Noten und Münzen.

Einlagen bei Banken und Kreditinstituten sind u.a. Konten, Spareinlagen, Sparbriefe usw.

Wertpapiere

Wertpapiere sind durch Urkunde verbrieftes Recht (kurz- bzw. langfristig angelegte Geldmarkt- oder Kapitalmarktpapiere ohne Anteilsrechte).

Ausleihungen

Ausleihungen sind vergebene Kredite, die unbedingte Verbindlichkeiten gegenüber dem Gläubiger sind und bei Fälligkeiten verzinslich zurückgezahlt werden müssen.

Cash-Pooling

Cash-Pooling (auch Liquiditätsverbund genannt) bezeichnet eine Konstellation, in der Einheiten im Rahmen eines gemeinsamen Finanzmanagements einander liquide Mittel zur Verfügung stellen oder auf diese zurückgreifen können.

Sonstige Forderungen

Sonstige Forderungen entstehen grundsätzlich infolge eines zeitlichen Abstands zwischen einer Transaktion und der hierfür erforderlichen Zahlung. Dies umfasst sowohl Ansprüche der Berichtseinheit auf Zahlungen aus öffentlich-rechtlichen oder privat-rechtlichen Schuldverhältnissen als auch Ansprüche auf noch ausstehende Warenlieferungen oder zu erbringende Dienstleistungen aus geleisteten Anzahlungen der Berichtseinheit.

Anteilsrechte

Forderungen, in denen Eigentumsrechte an Unternehmen und Einrichtungen verbrieft sind. Mit diesen finanziellen Aktiva ist in der Regel ein Anspruch auf einen Anteil am Gewinn und an den Eigenmitteln im Falle der Liquidation verbunden.

Finanzderivate

Finanzderivate sind Finanzinstrumente, die an ein bestimmtes Finanzinstrument, einen Indikator oder eine Ware gebunden sind, wodurch bestimmte finanzielle Risiken als solche an den Finanzmärkten gehandelt werden können, z. B. Zinsswaps. Der Nachweis erfolgt netto nach Saldierung der positiven mit den negativen Finanzderivaten.

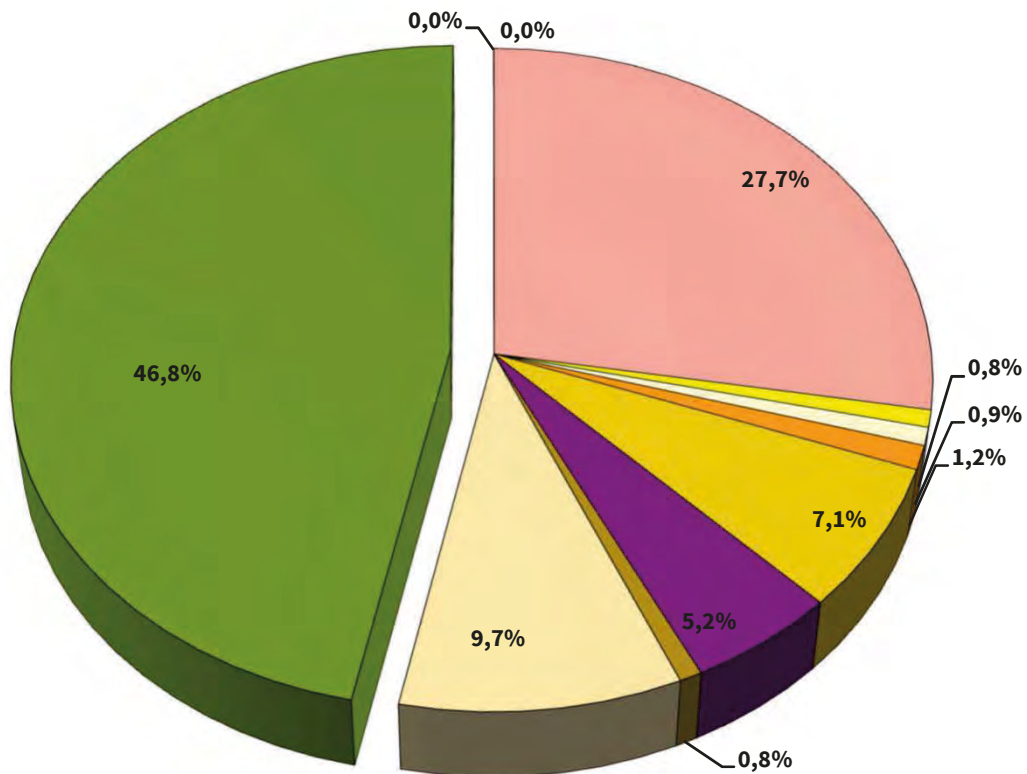
Schuldenerlasse und Verzicht auf Forderungen

Als Schuldenerlass wird eine vertragliche Vereinbarung zwischen Gläubiger und Schuldner bezeichnet, bei der der Gläubiger auf die teilweise oder vollständige Rückzahlung seiner gegenüber dem Schuldner bestehenden Forderungen verzichtet

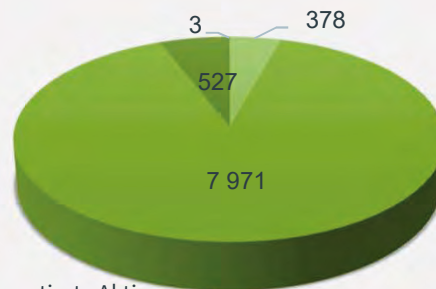
Ein Verzicht auf Forderungen bezeichnet den Verzicht auf das Recht, eine Leistung oder eine Forderung durch Bestehen auf einen Vertrag einzufordern bzw. durchzusetzen.

Finanzvermögen des öffentlichen Gesamthaushaltes am 31.12.2021 nach Art des Vermögens

- Bargeld und Einlagen
- Wertpapiere vom nicht-öffentlichen Bereich
- Wertpapiere vom öffentlichen Bereich
- Ausleihungen (vergebene Kredite) an nicht-öffentlichen Bereich
- Ausleihungen (vergebene Kredite) an öffentlichen Bereich
- Sonstige Forderungen an den nicht-öffentlichen Bereich
- Sonstige Forderungen an den öffentlichen Bereich
- Anteilsrechte an Extrahaushalten
- Anteilsrechte an Einheiten außerhalb des Sektors Staat
- Forderungen des Cash-Pool-Führers gegenüber entnehmenden Einheiten
- Finanzderivate



Anteilsrechte an Einheiten außerhalb des Sektors Staat in Millionen Euro



- Börsennotierte Aktien
- Nichtbörsennotierte Aktien
- Sonstige Anteilsrechte
- Investmentzertifikate

1. Finanzvermögen des Landes und der Gemeinden/Gv. nach Körperschaftsgruppen
in

Lfd. Nr.	Art des Vermögens	Insgesamt	Land	Davon	
				Kern- haushalt	Extra- haushalte

Finanzvermögen beim nicht-öffentlichen Bereich

1	Bargeld und Einlagen	5 256 326	3 374 413	3 103 189	271 223
2	Bargeld	3 163	279	214	65
3	Sichteinlagen	1 827 340	315 508	49 857	265 651
4	Sonstige Einlagen	3 425 823	3 058 626	3 053 118	5 508
5	darunter: Zahlungsmittelbestände des Cash-Pools	424 149	257 621	257 621	-
6	Wertpapiere vom nicht-öffentlichen Bereich	157 407	16 963	-	16 963
7	Geldmarktpapiere mit einer Ursprungslaufzeit bis einschließlich 1 Jahr	-	-	-	-
8	von Kreditinstituten	-	-	-	-
9	vom sonstigen inländischen Bereich	-	-	-	-
10	vom sonstigen ausländischen Bereich	-	-	-	-
11	Kapitalmarktpapiere mit einer Ursprungslaufzeit von mehr als 1 Jahr	157 407	16 963	-	16 963
12	von Kreditinstituten	149 573	9 629	-	9 629
13	vom sonstigen inländischen Bereich	7 335	7 335	-	7 335
14	vom sonstigen ausländischen Bereich	500	-	-	-
15	Ausleihungen an nicht-öffentlichen Bereich	221 096	219 229	41	219 187
16	Ausleihungen mit einer Ursprungslaufzeit bis einschließlich 1 Jahr	71	-	-	-
17	an Kreditinstitute	-	-	-	-
18	an sonstigen inländischen Bereich	71	-	-	-
19	an sonstigen ausländischen Bereich	-	-	-	-
20	Ausleihungen mit einer Ursprungslaufzeit von mehr als 1 Jahr	221 026	219 229	41	219 187
21	an Kreditinstitute	219 187	219 187	-	219 187
22	an sonstigen inländischen Bereich	1 838	41	41	-
23	an sonstigen ausländischen Bereich	-	-	-	-
24	Sonstige Forderungen an den nicht-öffentlichen Bereich	980 638	710 022	690 796	19 226
25	Forderungen aus Dienstleistungen	410 868	351 481	332 811	18 670
26	Übrige Forderungen	569 770	358 541	357 985	556
27	Anteilsrechte an Einheiten außerhalb des Sektors Staat	8 879 055	2 562 626	2 544 110	18 517
28	Börsennotierte Aktien	3 060	3 058	-	3 058
29	Nichtbörsennotierte Aktien	378 044	-	-	-
30	Sonstige Anteilsrechte	7 971 320	2 557 915	2 544 110	13 805
31	Investmentzertifikate	526 631	1 653	-	1 653
32	Insgesamt	15 494 522	6 883 253	6 338 136	545 116

und Art des Vermögens am 31.12.2021

1 000 EUR

Gemeinden und Gemeinde- verbände	Davon		Sozial- versicherungen unter Landesaufsicht	Davon		Lfd. Nr.
	Kern- haushalte	Extra- haushalte		Kern- haushalte	Extra- haushalte	

Finanzvermögen beim nicht-öffentlichen Bereich

1 819 936	1 616 368	203 568	61 978	48 489	13 489	1
2 873	2 648	225	12	1	10	2
1 456 869	1 280 347	176 522	54 963	41 487	13 476	3
360 194	333 373	26 821	7 003	7 000	3	4
166 528	163 680	2 848	-	-	-	5
135 869	41 305	94 564	4 575	-	4 575	6
-	-	-	-	-	-	7
-	-	-	-	-	-	8
-	-	-	-	-	-	9
-	-	-	-	-	-	10
135 869	41 305	94 564	4 575	-	4 575	11
135 369	41 305	94 064	4 575	-	4 575	12
-	-	-	-	-	-	13
500	-	500	-	-	-	14
1 867	1 587	280	-	-	-	15
71	71	-	-	-	-	16
-	-	-	-	-	-	17
71	71	-	-	-	-	18
-	-	-	-	-	-	19
1 797	1 517	280	-	-	-	20
-	-	-	-	-	-	21
1 797	1 517	280	-	-	-	22
-	-	-	-	-	-	23
270 490	222 105	48 385	127	-	127	24
59 363	42 878	16 485	25	-	25	25
211 127	179 227	31 900	102	-	102	26
6 316 428	5 153 832	1 162 597	-	-	-	27
1	1	-	-	-	-	28
378 044	8 924	369 120	-	-	-	29
5 413 405	5 144 883	268 523	-	-	-	30
524 978	24	524 954	-	-	-	31
8 544 590	7 035 197	1 509 393	66 679	48 489	18 191	32

noch: 1. Finanzvermögen des Landes und der Gemeinden/Gv. nach Körperschaftsgruppen
in

Lfd. Nr.	Art des Vermögens	Insgesamt	Land	Davon	
				Kern- haushalt	Extra- haushalte

Finanzvermögen beim öffentlichen Bereich

33	Wertpapiere vom öffentlichen Bereich	165 631	148 631	-	148 631
34	Geldmarktpapiere mit einer Ursprungslaufzeit bis einschließlich 1 Jahr	-	-	-	-
35	Kapitalmarktpapiere mit einer Ursprungslaufzeit von mehr als 1 Jahr	165 631	148 631	-	148 631
36	Ausleihungen an öffentlichen Bereich	1 339 600	390 915	23 876	367 039
37	Ausleihungen mit einer Ursprungslaufzeit bis einschl. 1 Jahr	545 495	367 039	-	367 039
38	Ausleihungen mit einer Ursprungslaufzeit von mehr als 1 Jahr	794 105	23 876	23 876	-
39	darunter: im Rahmen von Cashpooling / Einheitskasse/ Amtskasse von Cash-Pool-Einheiten bei eigenem Liquiditätsüberschuss zugeführte Mittel	423 451	257 621	-	257 621
40	Sonstige Forderungen an den öffentlichen Bereich	148 061	14 925	4 776	10 149
41	Forderungen aus Dienstleistungen	27 155	8 369	345	8 023
42	übrige Forderungen	120 906	6 556	4 430	2 126
43	Anteilsrechte an Extrahaushalten	1 837 990	715 037	715 037	-
44	Nichtbörsennotierte Aktien	237 889	-	-	-
45	Sonstige Anteilsrechte	1 600 101	715 037	715 037	-
46	Insgesamt¹	3 491 282	1 269 508	743 689	525 819

Weitere Forderungen aus Cash-Pooling

47	Forderungen des Cash-Pool-Führers gegenüber entnehmenden Einheiten	2 596	-	-	-
----	--	-------	---	---	---

Finanzderivate (Saldo)

48	Finanzderivate	- 73	-	-	-
----	----------------	------	---	---	---

1 Unkonsolidiert, kann Doppelzählungen enthalten

und Art des Vermögens am 31.12.2021
1 000 EUR

Gemeinden und Gemeinde- verbände	Davon		Sozial- versicherungen unter Landesaufsicht	Davon		Lfd. Nr.
	Kern- haushalte	Extra- haushalte		Kern- haushalte	Extra- haushalte	

Finanzvermögen beim öffentlichen Bereich

17 000	-	17 000	-	-	-	33
-	-	-	-	-	-	34
17 000	-	17 000	-	-	-	35
948 684	181 960	766 725	-	-	-	36
178 456	125 771	52 685	-	-	-	37
770 228	56 189	714 039	-	-	-	38
165 830	120 495	45 335	-	-	-	39
132 504	104 232	28 272	632	432	200	40
18 777	8 173	10 603	10	-	10	41
113 728	96 059	17 669	622	432	190	42
1 122 953	902 972	219 981	-	-	-	43
237 889	42 728	195 161	-	-	-	44
885 064	860 244	24 821	-	-	-	45
2 221 142	1 189 164	1 031 978	632	432	200	46

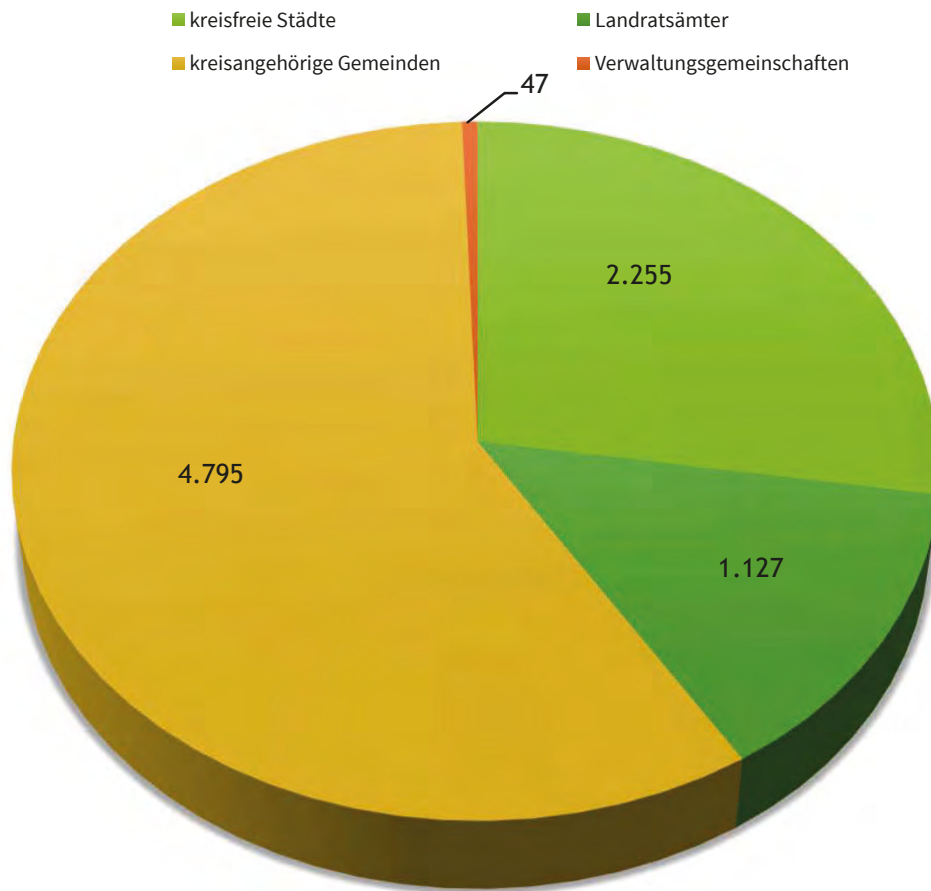
Weitere Forderungen aus Cash-Pooling

2 596	2 130	466	-	-	-	47
-------	-------	-----	---	---	---	----

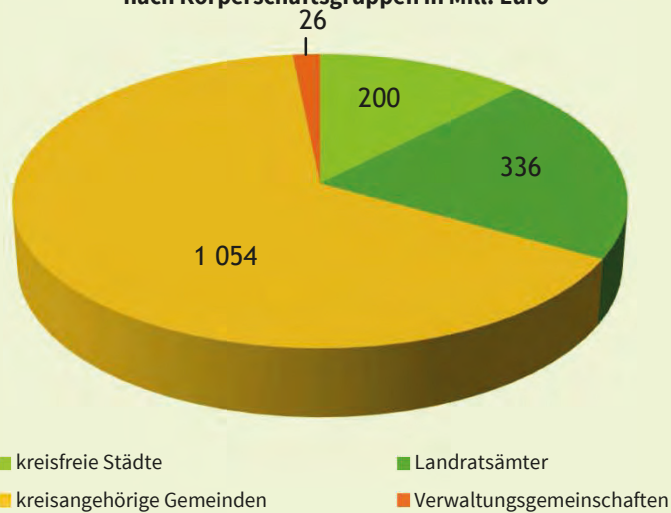
Finanzderivate (Saldo)

- 73	- 73	-	-	-	-	48
------	------	---	---	---	---	----

**Finanzvermögen der Kernhaushalte der Gemeinden/ Gv.
am 31.12.2021 beim öffentlichen und nicht-öffentlichen Bereich
nach Körperschaftsgruppen in Mill. Euro**



**Bargeld und Einlagen der Kernhaushalte der Gemeinden/ Gv.
am 31.12.2021
nach Körperschaftsgruppen in Mill. Euro**



**2. Finanzvermögen der Kernhaushalte der Gemeinden/Gv. nach Körperschaftsgruppen
und Art des Vermögens am 31.12.2021**

in 1 000 EUR

Art des Vermögens	Insgesamt	Davon			
		kreisfreie Städte	Landrats-ämter	kreis-angehörige Gemeinden	Verwaltungs-gemein-schaften
Finanzvermögen beim nicht-öffentlichen Bereich					
Bargeld und Einlagen	1 616 368	200 362	336 170	1 053 773	26 063
Bargeld	2 648	639	1 715	276	18
Sichteinlagen	1 280 347	120 759	228 425	906 231	24 932
Sonstige Einlagen	333 373	78 964	106 030	147 266	1 113
darunter: Zahlungsmittelbestände des					
Cash-Pools	163 680	107 834	-	46 043	9 803
Wertpapiere vom nicht-öffentlichen Bereich	41 305	-	29 003	12 303	-
Geldmarktpapiere mit einer Ursprungslaufzeit bis einschließlich 1 Jahr	-	-	-	-	-
von Kreditinstituten	-	-	-	-	-
vom sonstigen inländischen Bereich	-	-	-	-	-
vom sonstigen ausländischen Bereich	-	-	-	-	-
Kapitalmarktpapiere mit einer Ursprungslaufzeit von mehr als 1 Jahr	41 305	-	29 003	12 303	-
von Kreditinstituten	41 305	-	29 003	12 303	-
vom sonstigen inländischen Bereich	-	-	-	-	-
vom sonstigen ausländischen Bereich	-	-	-	-	-
Ausleihungen an nicht-öffentlichen Bereich	1 587	164	1 423	-	-
Ausleihungen mit einer Ursprungslaufzeit bis einschließlich 1 Jahr	71	66	5	-	-
an Kreditinstitute	-	-	-	-	-
an sonstigen inländischen Bereich	71	66	5	-	-
an sonstigen ausländischen Bereich	-	-	-	-	-
Ausleihungen mit einer Ursprungslaufzeit von mehr als 1 Jahr	1 517	99	1 418	-	-
an Kreditinstitute	-	-	-	-	-
an sonstigen inländischen Bereich	1 517	99	1 418	-	-
an sonstigen ausländischen Bereich	-	-	-	-	-
Sonstige Forderungen an den nicht-öffentl. Bereich	222 105	65 544	70 683	85 372	506
Forderungen aus Dienstleistungen	42 878	9 222	13 891	19 583	182
übrige Forderungen	179 227	56 322	56 791	65 789	324
Anteilsrechte an Einheiten außerhalb des Sektors Staat	5 153 832	1 237 499	593 752	3 302 317	20 264
Börsennotierte Aktien	1	-	-	1	-
Nichtbörsennotierte Aktien	8 924	-	-	8 924	-
Sonstige Anteilsrechte	5 144 883	1 237 499	593 752	3 293 368	20 264
Investmentzertifikate	24	-	-	24	-
Insgesamt	7 035 197	1 503 569	1 031 030	4 453 765	46 832

noch: 2. Finanzvermögen der Kernhaushalte der Gemeinden/Gv. nach Körperschaftsgruppen
und Art des Vermögens am 31.12.2021
in 1 000 EUR

Art des Vermögens	Insgesamt	Davon			
		kreisfreie Städte	Landrats-ämter	kreis-angehörige Gemeinden	Verwaltungs-gemein-schaften

Finanzvermögen beim öffentlichen Bereich

Wertpapiere vom öffentlichen Bereich	-	-	-	-	-
Geldmarktpapiere mit einer Ursprungslaufzeit bis	-	-	-	-	-
Kapitalmarktpapiere mit einer Ursprungslaufzeit von	-	-	-	-	-
Ausleihungen an öffentlichen Bereich	181 960	93 463	5 222	82 916	359
Ausleihungen mit einer Ursprungslaufzeit bis einschl. 1 Jahr	125 771	73 663	-	51 749	359
Ausleihungen mit einer Ursprungslaufzeit von mehr als 1 Jahr	56 189	19 800	5 222	31 167	-
darunter: im Rahmen von Cashpooling/Einheitskasse/Amtskasse von Cash-Pool-Einheiten bei eigenem Liquiditätsüberschuss zugeführte Mittel	120 495	69 763	-	50 373	359
Sonstige Forderungen an den öffentlichen Bereich	104 232	32 075	36 690	35 179	288
Forderungen aus Dienstleistungen	8 173	1 044	2 489	4 380	261
übrige Forderungen	96 059	31 031	34 201	30 799	28
Anteilsrechte an Extrahaushalten	902 972	625 962	53 951	223 058	1
Nichtbörsennotierte Aktien	42 728	490	-	42 238	-
Sonstige Anteilsrechte	860 244	625 472	53 951	180 820	1
Insgesamt¹	1 189 164	751 500	95 863	341 153	648

Weitere Forderungen aus Cash-Pooling

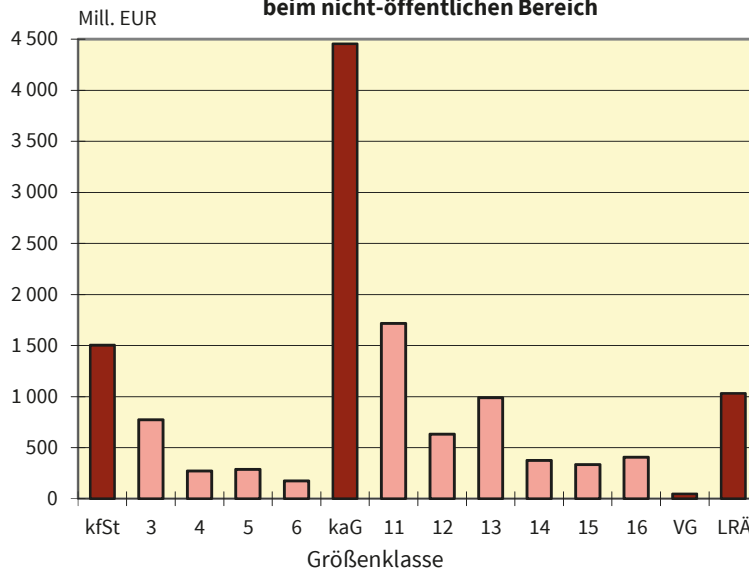
Forderungen des Cash-Pool-Führers gegenüber entnehmenden Einheiten	2 130	2 130	-	-	-
---	-------	-------	---	---	---

Finanzderivate

Finanzderivate	- 73	-	-	- 73	-
----------------	------	---	---	------	---

1 Unkonsolidiert, kann Doppelzählungen enthalten

**Finanzvermögen der Kernhaushalte der Gemeinden/Gemeindeverbände
am 31.12.2021 nach Körperschaftsgruppen und Größenklassen
beim nicht-öffentlichen Bereich**



EW von ... bis unter ...

Kreisfreie Städte (kfSt)

3: 200 000 und mehr

4: 100 000 - 200 000

5: 50 000 - 100 000

6: unter 50 000

Kreisangehörige

Gemeinden (kaG)

11: 20 000 - 50 000

12: 10 000 - 20 000

13: 5 000 - 10 000

14: 3 000 - 5 000

15: 1 000 - 3 000

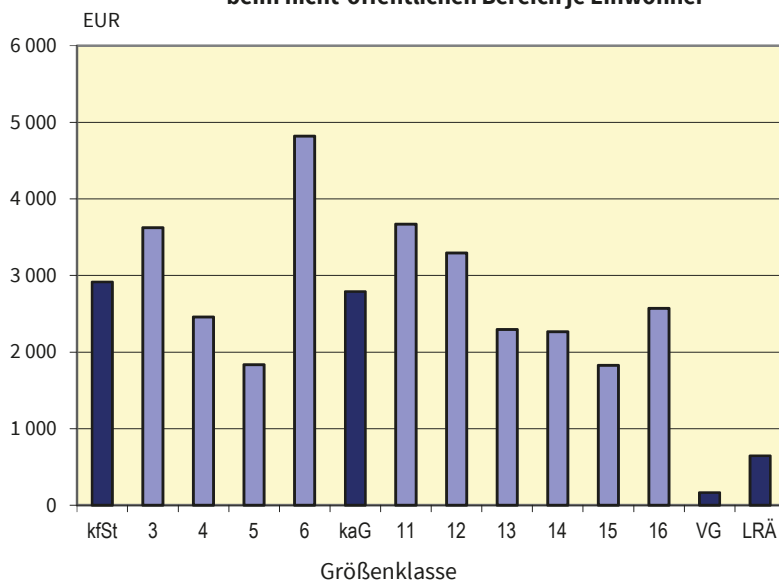
16: unter 1 000

Verwaltungs-
gemeinschaften (VG)

Landratsämter (LRÄ)

Thüringer Landesamt für Statistik

**Finanzvermögen der Kernhaushalte der Gemeinden/Gemeindeverbände
am 31.12.2021 nach Körperschaftsgruppen und Größenklassen
beim nicht-öffentlichen Bereich je Einwohner**



EW von ... bis unter ...

Kreisfreie Städte (kfSt)

3: 200 000 und mehr

4: 100 000 - 200 000

5: 50 000 - 100 000

6: unter 50 000

Kreisangehörige

Gemeinden (kaG)

11: 20 000 - 50 000

12: 10 000 - 20 000

13: 5 000 - 10 000

14: 3 000 - 5 000

15: 1 000 - 3 000

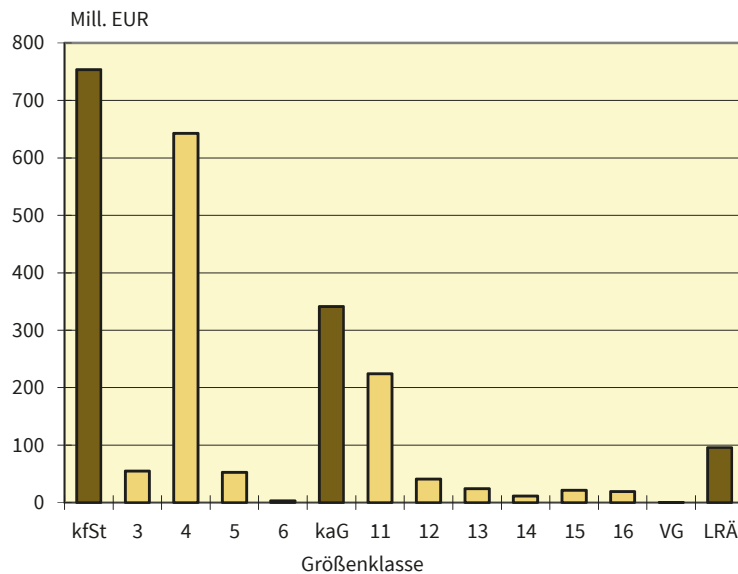
16: unter 1 000

Verwaltungs-
gemeinschaften (VG)

Landratsämter (LRÄ)

Thüringer Landesamt für Statistik

**Finanzvermögen der Kernhaushalte der Gemeinden/Gemeindeverbände
am 31.12.2021 nach Körperschaftsgruppen und Größenklassen
beim öffentlichen Bereich**



EW von ... bis unter ...

Kreisfreie Städte (kfSt)

3: 200 000 und mehr

4: 100 000 - 200 000

5: 50 000 - 100 000

6: unter 50 000

Kreisangehörige

Gemeinden (kaG)

11: 20 000 - 50 000

12: 10 000 - 20 000

13: 5 000 - 10 000

14: 3 000 - 5 000

15: 1 000 - 3 000

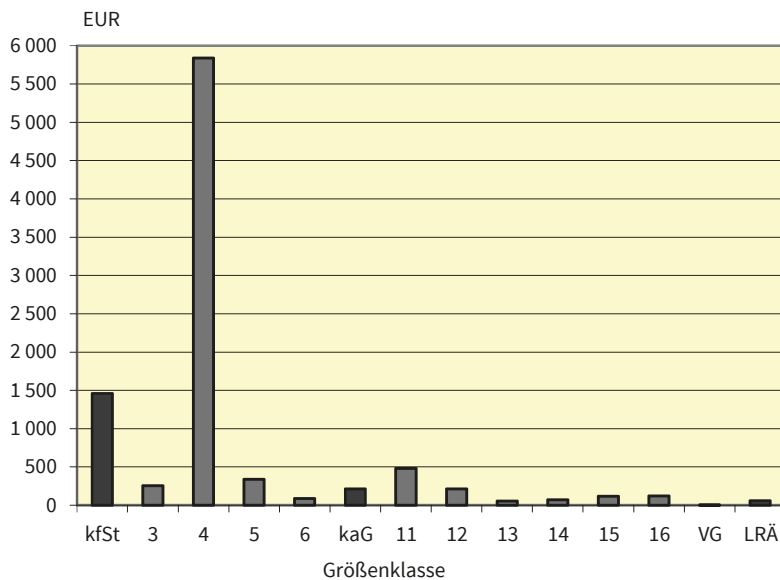
16: unter 1 000

Verwaltungs-
gemeinschaften (VG)

Landratsämter (LRÄ)

Thüringer Landesamt für Statistik

**Finanzvermögen der Kernhaushalte der Gemeinden/Gemeindeverbände
am 31.12.2021 nach Körperschaftsgruppen und Größenklassen
beim öffentlichen Bereich je Einwohner**



EW von ... bis unter ...

Kreisfreie Städte (kfSt)

3: 200 000 und mehr

4: 100 000 - 200 000

5: 50 000 - 100 000

6: unter 50 000

Kreisangehörige

Gemeinden (kaG)

11: 20 000 - 50 000

12: 10 000 - 20 000

13: 5 000 - 10 000

14: 3 000 - 5 000

15: 1 000 - 3 000

16: unter 1 000

Verwaltungs-
gemeinschaften (VG)

Landratsämter (LRÄ)

Thüringer Landesamt für Statistik

3. Finanzvermögen des Landes und der Gemeinden/Gv. einschl. Extrahaushalte nach Arten, Körperschaftsgruppen und Größenklassen beim nicht-öffentlichen Bereich am 31.12.2021
in 1 000 EUR

Körperschaftsgruppen ----- Größenklassen von... bis unter... Einwohner	Insgesamt	Bargeld und Einlagen	Wertpapiere vom nicht- öffentlichen Bereich	Ausleihungen an nicht-öffentlichen Bereich			Sonstige Forder- ungen	Anteilsrechte an Einheiten außerhalb des Sektors Staat
				zusammen	Ursprungslaufzeit			
					bis einschl. 1 Jahr	mehr als 1 Jahr		
Land zusammen	6 883 253	3 374 413	16 963	219 229	-	219 229	710 022	2 562 626
Kernhaushalt des Landes	6 338 136	3 103 189	-	41	-	41	690 796	2 544 110
Extrahaushalte des Landes	545 116	271 223	16 963	219 187	-	219 187	19 226	18 517
Gemeinden/Gemeindeverbände zusammen	8 544 590	1 819 936	135 869	1 867	71	1 797	270 490	6 316 428
Kernhaushalte der Gemeinden/ Gemeindeverbände zusammen	7 035 197	1 616 368	41 305	1 587	71	1 517	222 105	5 153 832
Kreisfreie Städte zusammen	1 503 569	200 362	-	164	66	99	65 544	1 237 499
unter 100 000	461 173	31 784	-	1	1	-	14 293	415 095
100 000 - 200 000	270 552	108 125	-	45	-	45	4 816	157 566
200 000 und mehr	771 844	60 453	-	118	65	54	46 435	664 838
Landratsämter zusammen	1 031 030	336 170	29 003	1 423	5	1 418	70 683	593 752
unter 100 000	563 453	193 193	-	515	3	512	39 088	330 657
100 000 - 200 000	467 578	142 977	29 003	908	2	906	31 595	263 095
200 000 und mehr	-	-	-	-	-	-	-	-
Kreisangehörige Gemeinden zusammen	4 453 765	1 053 773	12 303	-	-	-	85 372	3 302 317
unter 1 000	407 688	164 066	-	-	-	-	6 753	236 870
1 000 - 3 000	332 750	112 144	-	-	-	-	8 507	212 100
3 000 - 5 000	373 386	108 408	8 153	-	-	-	8 282	248 544
5 000 - 10 000	990 298	291 753	4 150	-	-	-	32 703	661 691
10 000 - 20 000	633 188	91 637	-	-	-	-	8 744	532 806
20 000 - 50 000	1 716 454	285 766	-	-	-	-	20 383	1 410 305
50 000 und mehr	-	-	-	-	-	-	-	-
Verwaltungsgemeinschaften zusammen	46 832	26 063	-	-	-	-	506	20 264
unter 5 000	12 338	7 403	-	-	-	-	32	4 903
5 000 - 10 000	33 679	17 978	-	-	-	-	339	15 362
10 000 - 20 000	816	682	-	-	-	-	134	-
20 000 - 50 000	-	-	-	-	-	-	-	-
50 000 und mehr	-	-	-	-	-	-	-	-
Extrahaushalte der Gemeinden/Gemeindeverbände	1 509 393	203 568	94 564	280	-	280	48 385	1 162 597
darunter Zweckverbände des Staatssektors	183 894	45 012	-	-	-	-	333	138 549
Sozialversicherungen unter Landesaufsicht	66 679	61 978	4 575	-	-	-	127	-
Kernhaushalte der Sozial- versicherungen	48 489	48 489	-	-	-	-	-	-
Extrahaushalte der Sozial- versicherungen	18 191	13 489	4 575	-	-	-	127	-
Insgesamt	15 494 522	5 256 326	157 407	221 096	71	221 026	980 638	8 879 055
Kernhaushalte	13 421 822	4 768 046	41 305	1 629	71	1 558	912 901	7 697 941
Extrahaushalte	2 072 700	488 280	116 102	219 467	-	219 467	67 737	1 181 113

4. Finanzvermögen des Landes und der Gemeinden / Gv. einschl. Extrahaushalte nach Arten, Körperschaftsgruppen und Größenklassen nach Art des Vermögens, Körperschaftsgruppen und Größenklassen beim öffentlichen Bereich am 31.12.2021
in 1 000 EUR

Körperschaftsgruppen ----- Größenklassen von... bis unter... Einwohner	Insgesamt	Wertpapiere vom öffentlichen Bereich	Ausleihungen an öffentlichen Bereich			Sonstige Forderungen an den öffentlichen Bereich	Anteils- rechte an Extra- haushalten
			zusammen	Ursprungslaufzeit			
				bis einschließlich 1 Jahr	mehr als 1 Jahr		
Land zusammen	1 269 508	148 631	390 915	367 039	23 876	14 925	715 037
Kernhaushalt des Landes	743 689	-	23 876	-	23 876	4 776	715 037
Extrahaushalte des Landes	525 819	148 631	367 039	367 039	-	10 149	-
Gemeinden/Gemeindeverbände zusammen	2 221 142	17 000	948 684	178 456	770 228	132 504	1 122 953
Kernhaushalte der Gemeinden/Gv.	1 189 164	-	181 960	125 771	56 189	104 232	902 972
Kreisfreie Städte zusammen	751 500	-	93 463	73 663	19 800	32 075	625 962
unter 100 000	53 900	-	18 550	2 000	16 550	12 718	22 633
100 000 - 200 000	642 871	-	71 013	67 763	3 250	15 682	556 175
200 000 und mehr	54 729	-	3 900	3 900	-	3 675	47 154
Landratsämter zusammen	95 863	-	5 222	-	5 222	36 690	53 951
unter 100 000	62 699	-	1 110	-	1 110	31 251	30 338
100 000 - 200 000	33 164	-	4 112	-	4 112	5 439	23 613
200 000 und mehr	-	-	-	-	-	-	-
Kreisangehörige Gemeinden zusammen	341 153	-	82 916	51 749	31 167	35 179	223 058
unter 1 000	19 168	-	6 616	6 616	-	570	11 982
1 000 - 3 000	21 369	-	7 249	2 828	4 421	1 516	12 605
3 000 - 5 000	11 541	-	1 815	-	1 815	1 923	7 802
5 000 - 10 000	24 338	-	2 214	-	2 214	1 963	20 161
10 000 - 20 000	40 779	-	14 465	-	14 465	2 016	24 298
20 000 - 50 000	223 958	-	50 557	42 305	8 252	27 191	146 210
50 000 und mehr	-	-	-	-	-	-	-
Verwaltungsgemeinschaften zusammen	648	-	359	359	-	288	1
unter 5 000	211	-	-	-	-	211	0
5 000 - 10 000	437	-	359	359	-	77	1
10 000 - 20 000	0	-	-	-	-	-	0
20 000 - 50 000	-	-	-	-	-	-	-
50 000 und mehr	-	-	-	-	-	-	-
Extrahaushalte der Gemeinden/Gemeindeverbände	1 031 978	17 000	766 725	52 685	714 039	28 272	219 981
darunter Zweckverbände des Staatssektors	889 856	-	690 046	-	690 046	670	199 140
Sozialversicherungen unter Landesaufsicht	632	-	-	-	-	632	-
Kernhaushalte der Sozialversicherungen	432	-	-	-	-	432	-
Extrahaushalte der Sozialversicherungen	200	-	-	-	-	200	-
Insgesamt	3 491 282	165 631	1 339 600	545 495	794 105	148 061	1 837 990
Kernhaushalte	1 933 285	-	205 836	125 771	80 065	109 440	1 618 009
Extrahaushalte	1 557 997	165 631	1 133 764	419 724	714 039	38 621	219 981

**5. Finanzvermögen des Landes und der Gemeinden / Gv. einschl. Extrahaushalte
beim nicht-öffentlichen Bereich nach Körperschaftsgruppen und Größenklassen - Vorjahresvergleich**

Körperschaftsgruppen ----- Größenklassen von... bis unter... Einwohner	Stand am 31.12.2021	Stand am 31.12.2020	Veränderung absolut	Veränderung 31.12.2021 gegenüber 31.12.2020
	in 1 000 EURO			in %
Land zusammen	6 883 253	6 616 895	266 358	4
Kernhaushalt des Landes	6 338 136	6 097 582	240 554	4
Extrahaushalte des Landes	545 116	519 312	25 804	5
Gemeinden/Gemeindeverbände zusammen	8 544 590	8 133 681	410 909	5
Kernhaushalte der Gemeinden/ Gemeindeverbände zusammen	7 035 197	6 656 752	378 445	6
Kreisfreie Städte zusammen	1 503 569	1 601 280	- 97 710	- 6
unter 100 000	461 173	639 552	- 178 379	- 28
100 000 - 200 000	270 552	253 674	16 878	7
200 000 und mehr	771 844	708 053	63 791	9
Landratsämter zusammen	1 031 030	973 868	57 162	6
unter 100 000	563 453	520 032	43 421	8
100 000 - 200 000	467 578	453 837	13 741	3
200 000 und mehr	-	-	-	-
Kreisangehörige Gemeinden zusammen	4 453 765	4 061 092	392 672	10
unter 1 000	407 688	357 656	50 033	14
1 000 - 3 000	332 750	315 342	17 408	6
3 000 - 5 000	373 386	332 254	41 132	12
5 000 - 10 000	990 298	952 979	37 318	4
10 000 - 20 000	633 188	622 077	11 110	2
20 000 - 50 000	1 716 454	1 480 784	235 670	16
50 000 und mehr	-	-	-	-
Verwaltungsgemeinschaften zusammen	46 832	20 512	26 320	128
unter 5 000	12 338	7 585	4 753	63
5 000 - 10 000	33 679	12 070	21 609	179
10 000 - 20 000	816	857	- 42	- 5
20 000 - 50 000	-	-	-	-
50 000 und mehr	-	-	-	-
Extrahaushalte der Gemeinden/Gemeindeverbände darunter Zweckverbände des Staatssektors	1 509 393 183 894	1 476 929 185 073	32 464 - 1 180	2 - 1
Sozialversicherungen unter Landesaufsicht	66 679	55 621	11 058	20
Kernhaushalte der Sozialversicherungen	48 489	42 564	5 924	14
Extrahaushalte der Sozialversicherungen	18 191	13 057	5 133	39
Insgesamt	15 494 522	14 806 197	688 325	5
Kernhaushalte	13 421 822	12 796 899	624 923	5
Extrahaushalte	2 072 700	2 009 298	63 402	3

**6. Finanzvermögen des Landes und der Gemeinden / Gv. einschl. Extrahaushalte
nach Art des Vermögens - Vorjahresvergleich**

Art des Vermögens	Stand am 31.12.2021	Stand am 31.12.2020	Veränderung absolut	Veränderung 31.12.2021 gegenüber 31.12.2020
	in 1 000 Euro			in %

Finanzvermögen beim nicht-öffentlichen Bereich

Bargeld und Einlagen	5 256 326	4 887 548	368 779	8
Bargeld	3 163	3 021	143	5
Sichteinlagen	1 827 340	1 505 099	322 241	21
Sonstige Einlagen	3 425 823	3 379 427	46 395	1
darunter: Zahlungsmittelbestände des Cash-Pools	424 149	-	424 149	-
Wertpapiere vom nicht-öffentlichen Bereich	157 407	152 613	4 794	3
Geldmarktpapiere mit einer Ursprungslaufzeit bis einschließlich 1 Jahr von Kreditinstituten	-	-	-	-
vom sonstigen inländischen Bereich	-	-	-	-
vom sonstigen ausländischen Bereich	-	-	-	-
Kapitalmarktpapiere mit einer Ursprungs- laufzeit von mehr als 1 Jahr von Kreditinstituten	157 407	152 613	4 794	3
vom sonstigen inländischen Bereich	149 573	144 632	4 941	3
vom sonstigen ausländischen Bereich	7 335	7 482	- 147	- 2
	500	500	-	-
Ausleihungen an nicht-öffentlichen Bereich	221 096	211 578	9 518	4
Ausleihungen mit einer Ursprungs- laufzeit bis einschließlich 1 Jahr an Kreditinstitute	71	67	3	5
an sonstigen inländischen Bereich	-	-	-	-
an sonstigen ausländischen Bereich	71	67	3	5
Ausleihungen mit einer Ursprungs- laufzeit von mehr als 1 Jahr an Kreditinstitute	-	-	-	-
an sonstigen inländischen Bereich	221 026	211 511	9 515	4
an sonstigen ausländischen Bereich	219 187	205 226	13 961	7
	1 838	6 285	- 4 447	- 71
	-	-	-	-
Sonstige Forderungen	980 638	858 236	122 402	14
Forderungen aus Dienstleistungen	410 868	376 354	34 515	9
Übrige Forderungen	569 770	481 882	87 887	18
Anteilsrechte an Einheiten außerhalb des Sektors Staat	8 879 055	8 696 222	182 833	2
Börsennotierte Aktien	3 060	3 445	- 385	- 11
Nichtbörsennotierte Aktien	378 044	387 367	- 9 323	- 2
Sonstige Anteilsrechte	7 971 320	7 822 381	148 940	2
Investmentzertifikate	526 631	483 030	43 601	9
Insgesamt	15 494 522	14 806 197	688 325	5

noch 6. Finanzvermögen des öffentlichen Gesamthaushaltes
nach Art des Vermögens - Vorjahresvergleich

Art des Vermögens	Stand am 31.12.2021	Stand am 31.12.2020	Veränderung absolut	Veränderung 31.12.2021 gegenüber 31.12.2020
	in 1 000 Euro			in %
Finanzvermögen beim öffentlichen Bereich				
Wertpapiere vom öffentlichen Bereich	165 631	269 513	- 103 882	- 39
Geldmarktpapiere mit einer Ursprungs- laufzeit bis einschließlich 1 Jahr	-	-	-	-
Kapitalmarktpapiere mit einer Ursprungs- laufzeit von mehr als 1 Jahr	165 631	269 513	- 103 882	- 39
Ausleihungen an öffentlichen Bereich	1 339 600	1 534 165	- 194 565	- 13
Ausleihungen mit einer Ursprungs- laufzeit bis einschließlich 1 Jahr	545 495	708 610	- 163 115	- 23
Ausleihungen mit einer Ursprungs- laufzeit von mehr als 1 Jahr	794 105	825 555	- 31 450	- 4
darunter: im Rahmen von Cashpooling/ Einheitskasse/Amtskasse von Cash-Pool- Einheiten bei eigenem Liquiditätsüberschuss zugeführte Mittel	423 451	292 238	131 213	45
Sonstige Forderungen an den öffentlichen Bereich	148 061	237 975	- 89 914	- 38
Forderungen aus Dienstleistungen	27 155	24 392	2 764	11
Übrige Forderungen	120 906	213 583	- 92 677	- 43
Anteilsrechte an Extrahaushalten	1 837 990	2 189 417	- 351 427	- 16
Nichtbörsennotierte Aktien	237 889	208 219	29 671	14
Sonstige Anteilsrechte	1 600 101	1 981 199	- 381 098	- 19
Insgesamt¹	3 491 282	4 231 070	- 739 788	- 17
Weitere Forderungen aus Cash-Pooling				
Forderungen des Cash-Pool-Führers gegenüber entnehmenden Einheiten	2 596	-	2 596	-
Finanzderivate (Saldo)				
Finanzderivate	- 73	- 397	324	X

1 Unkonsolidiert, kann Doppelzählungen enthalten

