



# STATISTISCHER BERICHT

L II - vj 1 / 22

# Gemeindefinanzen in Thüringen 1.1.–31.3.2022

Bestell-Nr. 11 203

### **Zeichenerklärung**

- nichts vorhanden (genau Null)
- 0 weniger als die Hälfte von 1 in der letzten besetzten Stelle, jedoch mehr als nichts
- . Zahlenwert unbekannt oder geheim zu halten
- ... Zahlenwert lag bei Redaktionsschluss noch nicht vor
- x Tabellenfach gesperrt, weil Aussage nicht sinnvoll
- p vorläufige Zahl
- r berichtigte Zahl
- / Zahlenwert nicht sicher genug
- () Aussagewert eingeschränkt

Anmerkung: Abweichungen in den Summen, auch im Vergleich zu anderen Veröffentlichungen, erklären sich aus dem Runden von Einzelwerten.

### **Herausgeber:**

Thüringer Landesamt für Statistik

Europaplatz 3, 99091 Erfurt

Postfach 90 01 63, 99104 Erfurt

Telefon: 0361 57331-9642

Telefax: 0361 57331-9699

Internet: [statistik.thueringen.de](http://statistik.thueringen.de)

E-Mail: [auskunft@statistik.thueringen.de](mailto:auskunft@statistik.thueringen.de)

### **Auskunft erteilt:**

Referat: Öffentliche Finanzen,  
Personal im öffentlichen Dienst

Telefon: 0361 57334-3262

Herausgegeben im August 2022

Heft-Nr.: 138/22

Preis: 6,25 Euro

© Thüringer Landesamt für Statistik, Erfurt, 2022

Vervielfältigung und Verbreitung, auch auszugsweise, mit Quellenangabe gestattet.

# Inhaltsverzeichnis

	Seite
<b>Vorbemerkungen</b>	3
<b>Gesamteinschätzung</b>	5
<b>Grafiken</b>	
1. Ausgewählte Ausgaben und Einnahmen 1.1. - 31.3.2021 und 1.1. - 31.3.2022 nach Arten	6
2. Ausgaben der kreisfreien Städte für Sachinvestitionen 1.1. - 31.3.2021 und 1.1. - 31.3.2022	7
3. Einnahmen der kreisfreien Städte aus laufenden Zuweisungen und Zuschüssen 1.1. - 31.3.2021 und 1.1. - 31.3.2022	7
4. Ausgaben der Gemeinden und Gemeindeverbände für Sachinvestitionen 1.1. - 31.3.2022 nach Landkreisen	8
5. Einnahmen der Gemeinden und Gemeindeverbände aus laufenden Zuweisungen und Zuschüssen 1.1. - 31.3.2022 nach Landkreisen	9
<b>Tabellen</b>	
1. Kassenmäßige Ausgaben und Einnahmen sowie Schulden der Gemeinden und Gemeindeverbände nach Arten	10
2. Kassenmäßige Ausgaben und Einnahmen 1.1. - 31.3.2022 nach Arten und Gebietskörperschaftsgruppen/Gemeindegrößenklassen in 1000 EUR	12
3. Kassenmäßige Ausgaben und Einnahmen 1.1. - 31.3.2022 nach Arten und Gebietskörperschaftsgruppen/Gemeindegrößenklassen in EUR je Einwohner	16
4. Kassenmäßige Ausgaben und Einnahmen nach Arten Gemeinden und Gemeindeverbände	20
5. Kassenmäßige Ausgaben und Einnahmen nach Arten Kreisfreie Städte	22
6. Kassenmäßige Ausgaben und Einnahmen nach Arten Kreisangehörige Gemeinden	24
7. Kassenmäßige Ausgaben und Einnahmen nach Arten Verwaltungsgemeinschaften ohne Mitgliedsgemeinden	26
8. Kassenmäßige Ausgaben und Einnahmen nach Arten Einheitsgemeinden	28
9. Kassenmäßige Ausgaben und Einnahmen nach Arten Erfüllende einschließlich beauftragende Gemeinden	30

10. Kassenmäßige Ausgaben und Einnahmen nach Arten Verwaltungsgemeinschaften einschließlich Mitgliedsgemeinden	32
11. Kassenmäßige Ausgaben und Einnahmen nach Arten Landratsämter	34
12. Ausgewählte kassenmäßige Ausgaben und Einnahmen 1.1. - 31.3.2022 nach Arten, kreisfreien Städten und Landkreisen in 1000 EUR	36
13. Ausgewählte kassenmäßige Ausgaben und Einnahmen 1.1. - 31.3.2022 nach Arten, kreisfreien Städten und Landkreisen in EUR je Einwohner	40
14. Ausgewählte Ausgaben für besondere Finanzierungsvorgänge 1.1. - 31.3.2022 nach kreisfreien Städten und Landkreisen in 1000 EUR	44
15. Ausgewählte Einnahmen aus besonderen Finanzierungsvorgängen 1.1. - 31.3.2022 nach kreisfreien Städten und Landkreisen in 1000 EUR	45
16. Kassenmäßiger Schuldenstand am 31.3.2022 nach Gebietskörperschaftsgruppen und Gemeindegrößenklassen	46
17. Kassenmäßiger Schuldenstand am 31.3.2022 nach kreisfreien Städten und Landkreisen	47
18. Kassenmäßiger Schuldenstand am 31.3.2022 nach Landratsämtern	48
19. Einwohner am 30.6.2021 nach Gebietskörperschaftsgruppen und Größenklassen	49
20. Einwohner am 30.6.2021 nach kreisfreien Städten und Landkreisen	50
 Zuordnungsschlüssel für den Tabellenteil	 51

## Vorbemerkungen

Die vorliegende Veröffentlichung basiert auf den Ergebnissen der vierteljährlichen Kassenstatistik. Sie weist die Ist-Ausgaben und die Ist-Einnahmen in der Gruppierung nach Ausgabe- und Einnahmearten entsprechend der Kommunalen Haushaltssystematik aus.

Die Daten der vierteljährlichen Kassenstatistik werden den Kassenabschlüssen der Gebietskörperschaften entnommen (Sekundärstatistik) und von den Gemeinden und Gemeindeverbänden in elektronischer Form dem Landesamt für Statistik übergeben.

Den im Bericht enthaltenen Berechnungen je Einwohner liegen die Einwohnerzahlen vom Stichtag 30.6.2021 zugrunde.

## Rechtsgrundlage

Die gesetzliche Grundlage für die Erfassung der Ausgaben und Einnahmen in der vierteljährlichen Kassenstatistik bildet das Gesetz über die Statistiken der öffentlichen Finanzen und des Personals im öffentlichen Dienst (Finanz- und Personalstatistikgesetz - FPStatG) in der Bekanntmachung der Neufassung vom 22. Februar 2006 (BGBl. I S. 438) zuletzt geändert durch Art. 1 des Gesetzes vom 3. Juni 2021 (BGBl. I S. 1401 (Nr.29)).

Entsprechend § 1 Nr. 1 bis 3 sowie § 2 (1) Nr. 3 und Nr. 10 sind für diese Erhebung berichtspflichtig:

- alle Städte und Gemeinden
- alle Gemeindeverbände
  - Landkreise (Landratsämter)
  - Verwaltungsgemeinschaften
- alle kameral und doppisch buchenden Extrahaushalte der Gemeinden und Gemeindeverbände  
(Extrahaushalte = öffentliche Fonds, Einrichtungen und Unternehmen die im Sinne des ESVG 2010 zum Sektor Staat zählen)

## Methodische Hinweise

Bei der vierteljährlichen Gemeindefinanzstatistik handelt es sich um eine Statistik, die die in dem jeweiligen Berichtszeitraum getätigten Ausgaben und Einnahmen erfasst, unabhängig davon, für welchen Zeitraum sie gezahlt oder verrechnet wurden.

In den Tabellen dieses Berichts sind die Ausgabe- und Einnahmearten nach einer gesamtwirtschaftlichen Darstellungsweise geordnet. Charakteristisch dafür ist die Aufteilung in die "laufende Rechnung" und in die "Kapitalrechnung". Gesondert ausgewiesen werden die "besonderen Finanzierungsvorgänge", zu denen in erster Linie Schuldenaufnahmen bzw. Schuldentilgungen am Kreditmarkt zählen.

Des Weiteren ist in den Tabellen 16 bis 18 der Schuldenstand sowie die Verschuldung je Einwohner dargestellt. Der hier ausgewiesene Schuldenstand basiert auf den Angaben aus der jährlichen Schuldenstatistik am 31.12.2021 (Kredite ohne Kassenkredite) sowie der Schuldenaufnahme, der Schuldentilgung und den Berichtigungen nach der vierteljährlichen Kassenstatistik 1.1. - 31.3.2022.

In den Tabellen 19 und 20 sind die für die Berechnung - EUR je Einwohner - zugrunde gelegten Einwohnerzahlen enthalten.

Zur Ermittlung des "Finanzierungssaldos" werden die "Gesamtausgaben" von den "Gesamteinnahmen" abgesetzt. Ein negativer Saldo gibt den Betrag an, der zum Ausgleich der laufenden Rechnung und der Kapitalrechnung über die besonderen Finanzierungsvorgänge aufgewendet werden muss.

Finanzstatistisch abgesetzt werden Ausgaben und Einnahmen, die zu Doppelzählungen führen. Bei den kommunalen Haushalten sind das die "haushaltstechnischen Verrechnungen", die Zuführungen zwischen Verwaltungs- und Vermögenshaushalt sowie die kalkulatorischen Kosten und deren Einnahmebuchungen.

Die Gewerbesteuerumlage der Gemeinden/Gemeindeverbände an das Land wird finanzstatistisch nicht unter den Ausgaben nachgewiesen, sondern von den Einnahmen der Gemeinden aus der Gewerbesteuer abgesetzt. Zur Vermeidung von Doppelzählungen werden von den Bruttoeinnahmen und Bruttoausgaben jeweils auch die Zahlungen von gleicher Ebene (zwischengemeindlicher Zahlungsverkehr zwischen Landkreisen und kreisangehörigen Gemeinden sowie zwischen Mitgliedsgemeinden und den Verwaltungsgemeinschaften) eliminiert.

## **Definitionen**

### **Ausgaben/Einnahmen der laufenden Rechnung**

Alle Ausgaben/Einnahmen, die im Rahmen des Verwaltungsvollzugs sowie des Betriebs von Einrichtungen und Anstalten anfallen und nicht vermögenswirksam sind, bereinigt um die Zahlungen von gleicher Ebene.

### **Ausgaben/Einnahmen der Kapitalrechnung**

Alle Ausgaben/Einnahmen, die eine Vermögensänderung herbeiführen oder der Finanzierung von Investitionen dienen und keine besonderen Finanzierungsvorgänge darstellen, bereinigt um die Zahlungen von gleicher Ebene.

### **Besondere Finanzierungsvorgänge**

Unter den besonderen Finanzierungsvorgängen sind ausgewählte Ausgaben und Einnahmen dargestellt (Schuldentilgung, Deckung von Vorjahresfehlbeträgen, Schuldenaufnahme).

## **Abkürzungen**

EW	Einwohner
VG	Verwaltungsgemeinschaft
GV	Gemeindeverbände
Gem.verb.	Gemeindeverbände
bes.	besondere
Finanzier.	Finanzierungs...

## Gesamteinschätzung

Die Thüringer Gemeinden, Verwaltungsgemeinschaften und Landkreise hatten im ersten Quartal 2022 Ausgaben in Höhe von 1 512,3 Millionen Euro. Das waren nach Mitteilung des Thüringer Landesamtes für Statistik 66,9 Millionen Euro bzw. 4,6 Prozent mehr als im vergleichbaren Vorjahreszeitraum.

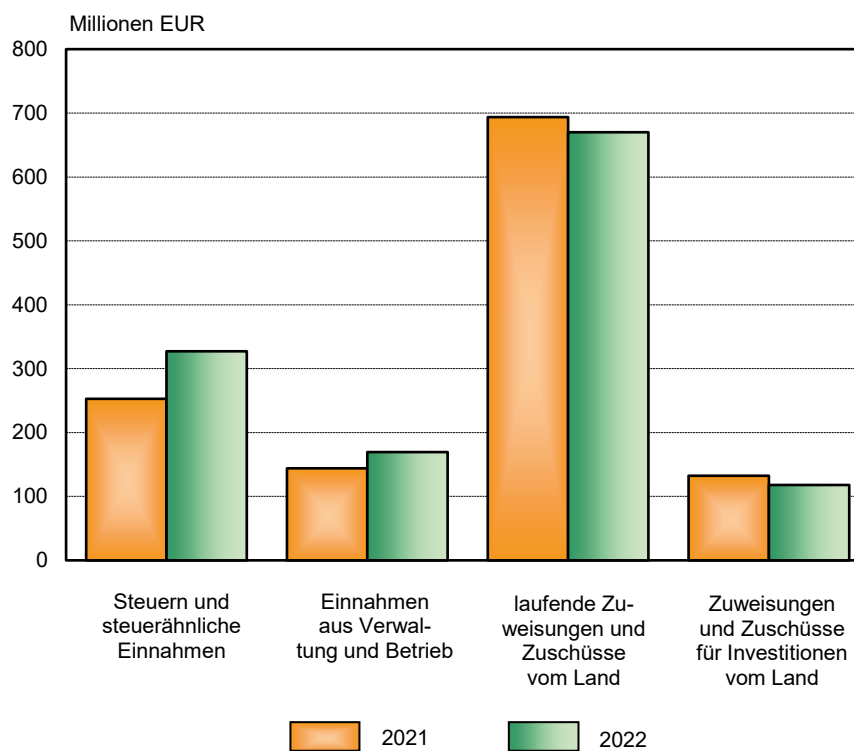
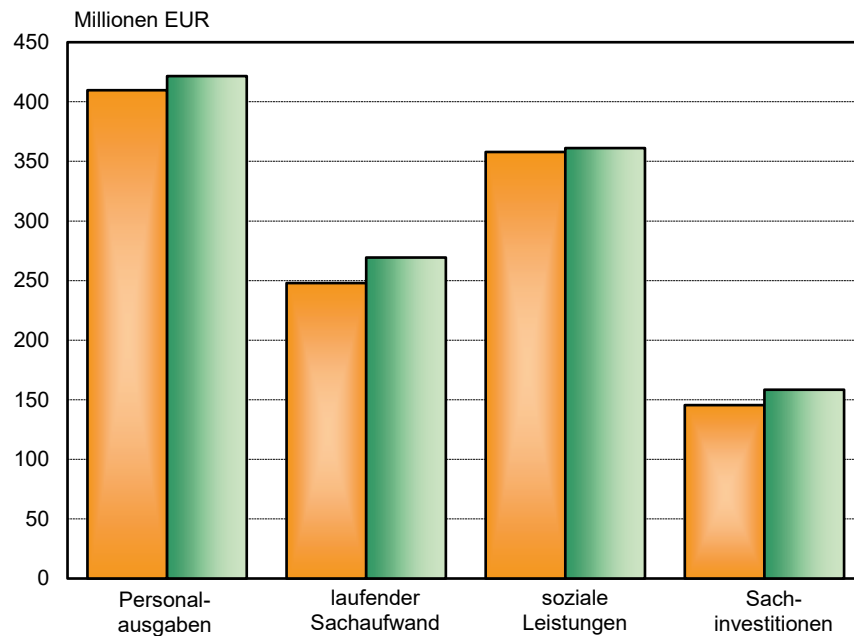
Hauptgründe für diese Entwicklung waren unter anderem die gestiegenen Ausgaben für Sachinvestitionen, für den laufenden Sachaufwand, für die laufenden Zuweisungen und Zuschüsse und für Personal. Für Sachinvestitionen konnten die Kommunen 158,4 Millionen Euro und damit 12,9 Millionen Euro bzw. 8,9 Prozent mehr als im gleichen Zeitraum des Vorjahres ausgeben. Die darunterfallenden Ausgaben für Baumaßnahmen beliefen sich auf 118,7 Millionen Euro (+ 10,0 Millionen Euro bzw. + 9,2 Prozent) und für den Vermögenserwerb auf weitere 39,7 Millionen Euro (+ 2,9 Millionen Euro bzw. + 7,9 Prozent). Ein weiterer Anstieg war bei den Ausgaben für den laufenden Sachaufwand zu verzeichnen. Insgesamt wurden 269,3 Millionen Euro ausgegeben und damit 21,4 Millionen Euro (+ 8,6 Prozent) mehr als in den ersten 3 Monaten 2021. Die laufenden Zuweisungen und Zuschüsse stiegen gegenüber dem Vorjahreszeitraum um 3,5 Prozent und lagen mit 822,5 Millionen Euro um 27,5 Millionen Euro über dem Vorjahreswert. Die Personalausgaben stiegen gegenüber dem 1. Quartal 2021 um 11,9 Millionen Euro (+ 2,9 Prozent) auf insgesamt 421,6 Millionen Euro an.

Im ersten Vierteljahr 2022 konnten die Kommunen 1 365,6 Millionen Euro als Einnahmen verbuchen. Das waren 57,0 Millionen Euro bzw. 4,4 Prozent mehr als im gleichen Zeitraum des Vorjahres.

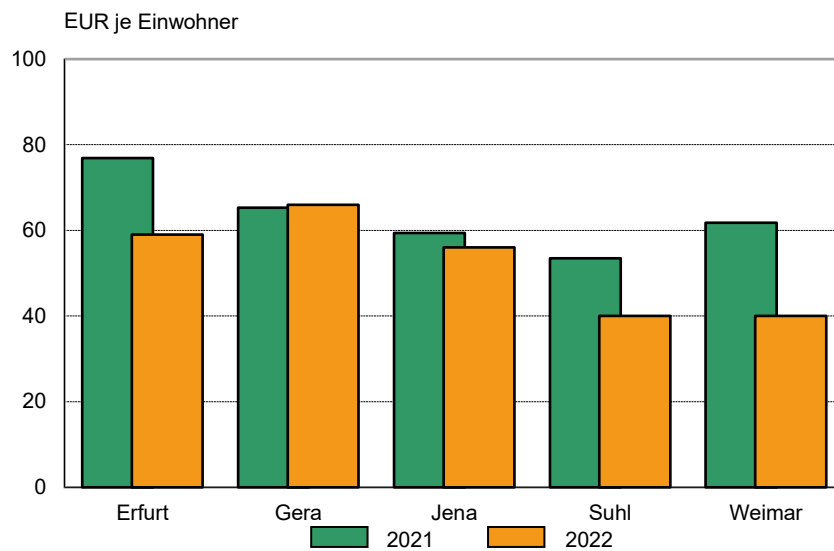
Die Einnahmen aus Steuern und steuerähnlichen Einnahmen beliefen sich auf 327,2 Millionen Euro und waren damit um 74,4 Millionen Euro (+ 29,4 Prozent) höher als in den ersten 3 Monaten 2021. Diese Entwicklung beruht hauptsächlich auf den gestiegenen Einnahmen der Gewerbesteuer (netto). Sie betrug insgesamt 244,0 Millionen Euro und lag somit 40,4 Millionen Euro bzw. 19,9 Prozent höher als im Vorjahreszeitraum. Die Einnahmen aus den Grundsteuern und der Gewerbesteuer (netto) beliefen sich auf 305,2 Millionen Euro und waren damit 42,7 Millionen Euro bzw. 16,3 Prozent höher als in den ersten 3 Monaten des Vorjahres.

Aus Verwaltung und Betrieb nahmen die Kommunen in den ersten drei Monaten 2022 mit insgesamt 169,4 Millionen Euro 25,4 Millionen Euro (+ 17,6 Prozent), vorrangig durch gestiegene Benutzungs- und Verwaltungsgebühren, mehr ein.

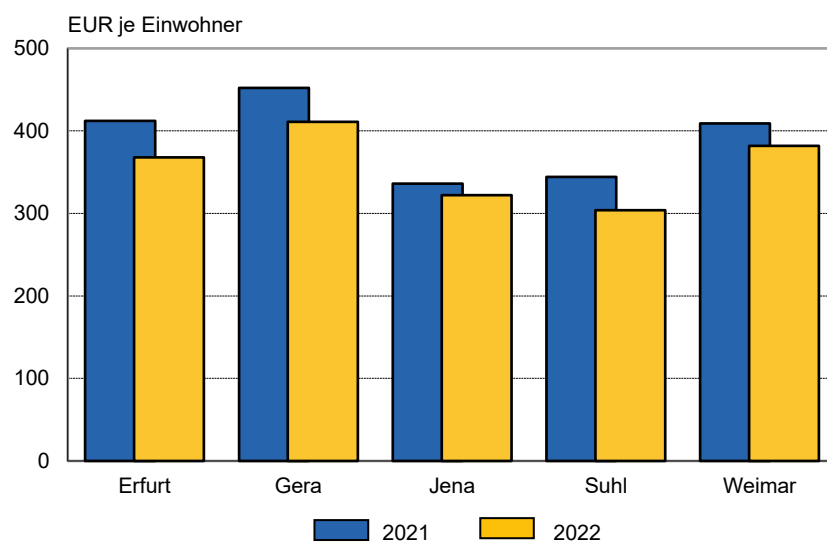
## 1. Ausgewählte Ausgaben und Einnahmen 1.1. - 31.3.2021 und 1.1. - 31.3.2022 nach Arten



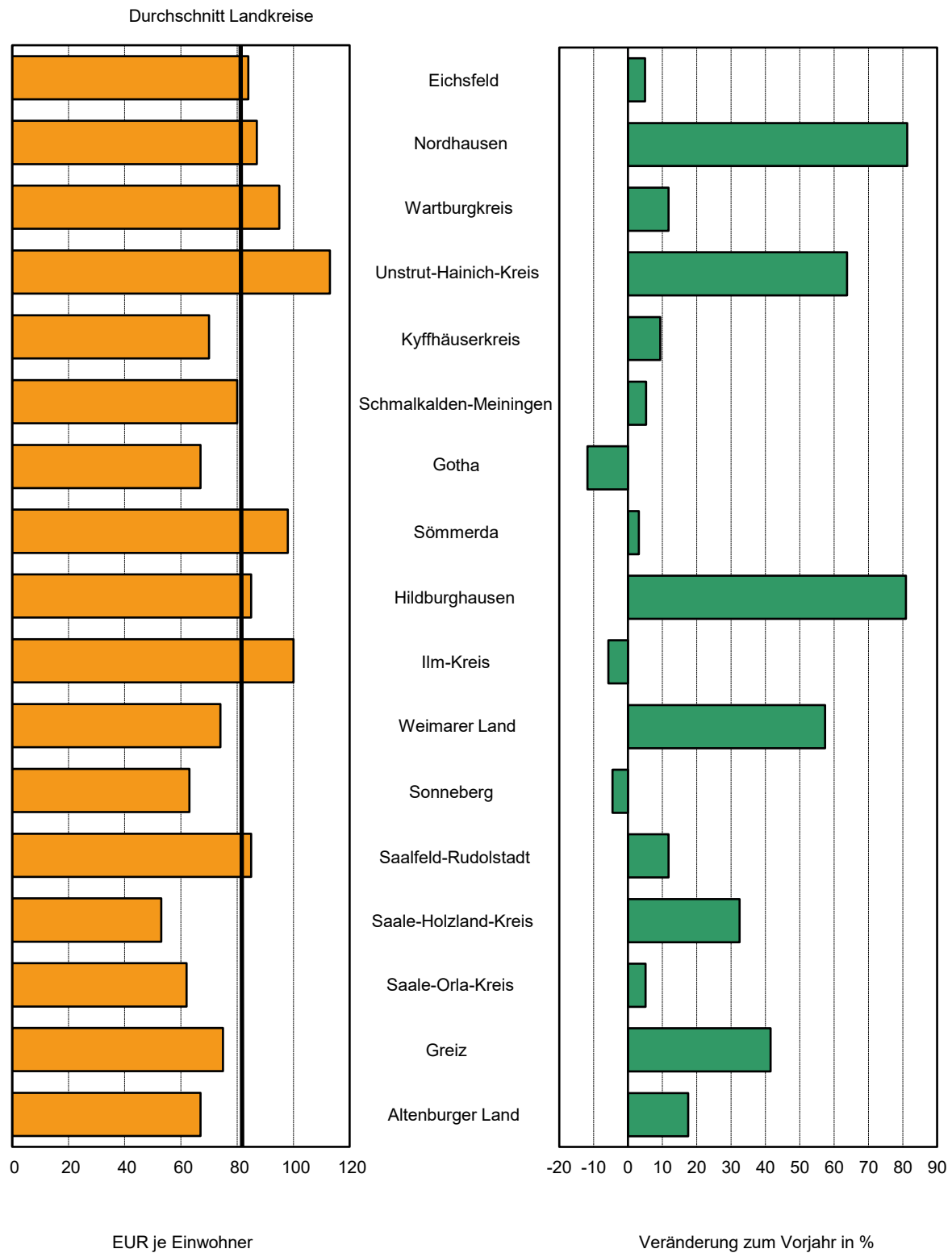
## 2. Ausgaben der kreisfreien Städte für Sachinvestitionen 1.1. - 31.3.2021 und 1.1. - 31.3.2022



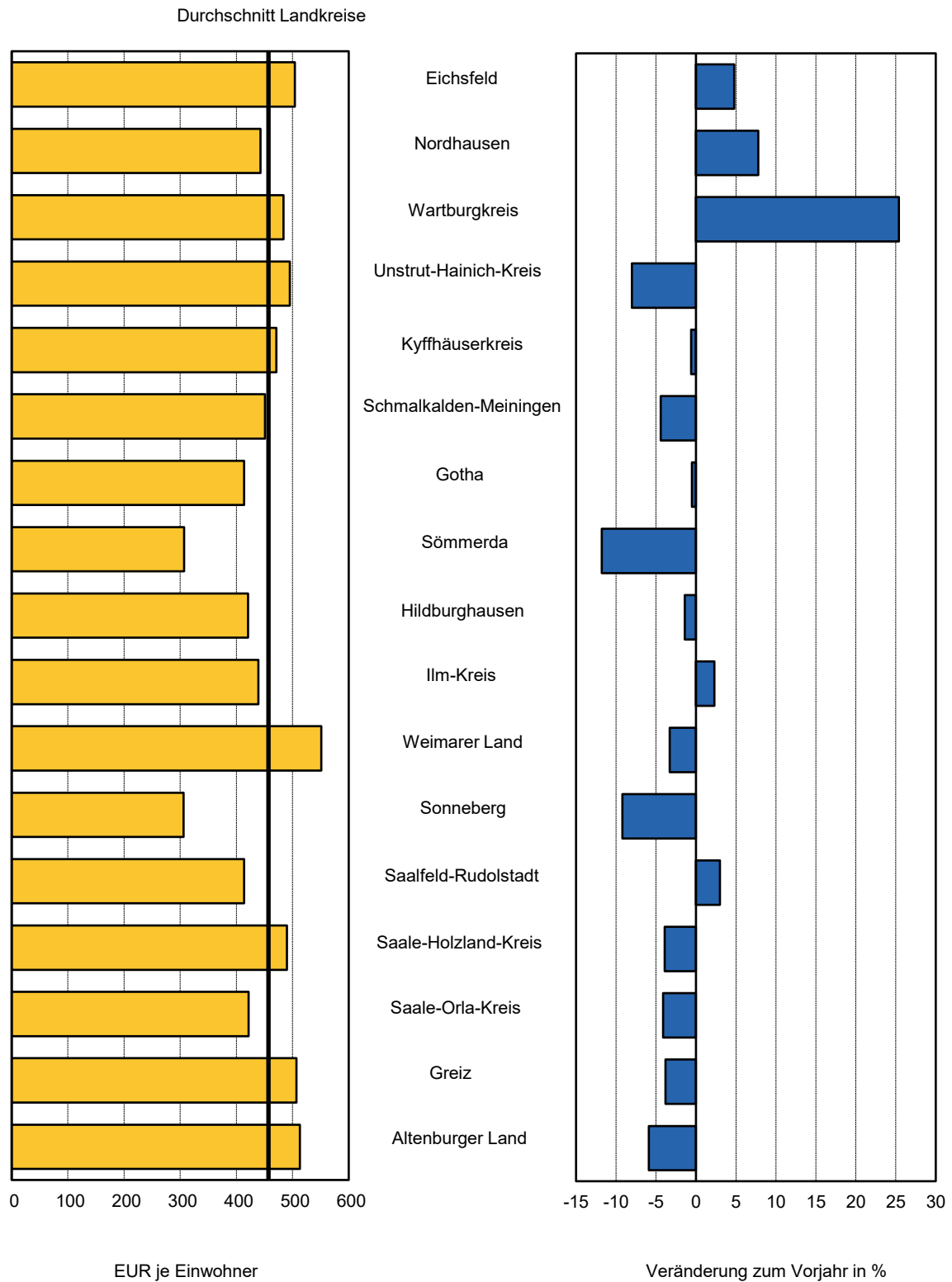
## 3. Einnahmen der kreisfreien Städte aus laufenden Zuweisungen und Zuschüssen 1.1. - 31.3.2021 und 1.1. - 31.3.2022



#### 4. Ausgaben der Gemeinden und Gemeindeverbände für Sachinvestitionen 1.1. - 31.3.2022 nach Landkreisen



## 5. Einnahmen der Gemeinden und Gemeindeverbände aus laufenden Zuweisungen und Zuschüssen 1.1. - 31.3.2022 nach Landkreisen



**1. Kassenmäßige Ausgaben und Einnahmen sowie Schulden der Gemeinden und  
Gemeindeverbände nach Arten**

Ausgaben	1.1. - 31.3. 2021	1.1. - 31.3. 2022	Veränderungen 2022 gegenüber 2021	
	1 000 EUR			%

**laufende Rechnung**

Personalausgaben	409 708	421 569	11 861	2,9
Laufender Sachaufwand	247 909	269 314	21 404	8,6
Zinsausgaben	6 565	5 296	- 1 269	- 19,3
Laufende Zuweisungen und Zuschüsse, Schuldendiensthilfen	795 020	822 545	27 525	3,5
darunter				
soziale Leistungen (einschl.aufg.bezog.Leist.beteilig.nach SGB II)	357 880	361 148	3 268	0,9
Bruttoausgaben der laufenden Rechnung	1 459 203	1 518 724	59 521	4,1
Abzüglich Zahlungen von Gemeinden und Gemeindeverbänden	176 498	184 471	7 973	4,5
<b>Gesamtausgaben der laufenden Rechnung</b>	<b>1 282 705</b>	<b>1 334 253</b>	<b>51 549</b>	<b>4,0</b>

**Kapitalrechnung**

Sachinvestitionen	145 496	158 409	12 913	8,9
davon				
Baumaßnahmen	108 655	118 663	10 008	9,2
Erwerb von unbeweglichen und beweglichen Sachen	36 841	39 746	2 905	7,9
Zuweisungen und Zuschüsse für Investitionen	15 374	19 035	3 661	23,8
Darlehen	356	506	150	42,2
Erwerb von Beteiligungen	2 789	702	- 2 086	- 74,8
Tilgungsausgaben an öffentlichen Bereich	-	-	x	x
Sonstige Ausgaben der Kapitalrechnung	70	35	- 35	- 50,3
Bruttoausgaben der Kapitalrechnung	164 083	178 687	14 603	8,9
Abzüglich Zahlungen von Gemeinden und Gemeindeverbänden	1 315	604	- 710	- 54,0
<b>Gesamtausgaben der Kapitalrechnung</b>	<b>162 769</b>	<b>178 082</b>	<b>15 313</b>	<b>9,4</b>
<b>Gesamtausgaben (ohne besondere Finanzierungsvorgänge)</b>	<b>1 445 474</b>	<b>1 512 336</b>	<b>66 862</b>	<b>4,6</b>

Noch: 1. Kassenmäßige Ausgaben und Einnahmen sowie Schulden der Gemeinden und  
Gemeindeverbände nach Arten

Einnahmen	1.1. - 31.3. 2021	1.1. - 31.3. 2022	Veränderungen 2022 gegenüber 2021	
	1 000 EUR			%

**laufende Rechnung**

Steuern und steuerähnliche Einnahmen	252 810	327 197	74 386	29,4
Einnahmen aus Verwaltung und Betrieb	144 051	169 427	25 376	17,6
Zinseinnahmen und Schuldendiensthilfen	646	725	79	12,2
Laufende Zuweisungen und Zuschüsse	930 024	913 220	- 16 804	- 1,8
davon				
vom öffentlichen Bereich	903 226	888 640	- 14 587	- 1,6
von anderen Bereichen	26 798	24 580	- 2 218	- 8,3
Bruttoeinnahmen der laufenden Rechnung	1 327 532	1 410 569	83 037	6,3
Abzüglich Zahlungen von Gemeinden und Gemeindeverbänden	176 498	184 471	7 973	4,5
<b>Gesamteinnahmen der laufenden Rechnung</b>	<b>1 151 034</b>	<b>1 226 098</b>	<b>75 064</b>	<b>6,5</b>

**Kapitalrechnung**

Veräußerung von Vermögen	16 502	14 913	- 1 589	- 9,6
Zuweisungen und Zuschüsse für Investitionen	136 915	121 734	- 15 181	- 11,1
davon				
vom öffentlichen Bereich	135 423	120 951	- 14 472	- 10,7
von anderen Bereichen	1 492	782	- 710	- 47,6
Beiträge und ähnliche Entgelte	4 787	2 838	- 1 949	- 40,7
Darlehensrückflüsse	679	505	- 174	- 25,6
Schuldenaufnahme vom öffentlichen Bereich	-	120	x	x
Bruttoeinnahmen der Kapitalrechnung	158 882	140 109	- 18 773	- 11,8
Abzüglich Zahlungen von Gemeinden und Gemeindeverbänden	1 315	604	- 710	- 54,0
<b>Gesamteinnahmen der Kapitalrechnung</b>	<b>157 568</b>	<b>139 505</b>	<b>- 18 063</b>	<b>- 11,5</b>
<b>Gesamteinnahmen (ohne besondere Finanzierungsvorgänge)</b>	<b>1 308 602</b>	<b>1 365 603</b>	<b>57 001</b>	<b>4,4</b>
Finanzierungssaldo	- 136 872	- 146 733	x	x

**Schulden**

Schuldenstand (ohne Kassenkredit)	1 342 784	1 262 982	- 79 801	- 5,9
-----------------------------------	-----------	-----------	----------	-------

2. Kassenmäßige Ausgaben und Einnahmen 1.1. - 31.3.2022 nach Arten und

Nr.	Ausgaben	Gemeinden und Gemeinde- verbände insgesamt	Kreis- freie Städte	Kreis	
				insgesamt	davon
					unter 1 000
laufende Rechnung					
1	Personalausgaben	421 569	104 766	165 412	10 540
2	Laufender Sachaufwand	269 314	60 084	103 355	8 304
3	sächliche Verwaltungsaufgaben	250 845	54 407	99 205	8 240
4	Erstattungen an andere Bereiche	18 469	5 677	4 151	64
5	Zinsausgaben	5 296	832	3 212	89
6	an öffentlichen Bereich	9	-	9	-
7	an andere Bereiche	5 287	832	3 203	89
8	Laufende Zuweisungen und Zuschüsse, Schuldendiensthilfen	822 545	195 888	299 787	33 541
9	an öffentlichen Bereich	230 884	8 690	193 406	27 647
10	allgemeine Zuweisungen und Umlagen	175 178	-	175 178	22 239
11	an Land	4 396	-	4 396	2 519
12	an Gemeinden und Gemeindeverbände	170 782	-	170 782	19 720
13	an Zweckverbände	-	-	-	-
14	Zuweisungen für laufende Zwecke und Schuldendiensthilfen	55 706	8 690	18 228	5 408
15	an andere Bereiche	591 661	187 198	106 381	5 895
16	laufende Zuschüsse an Unternehmen	78 365	33 241	11 334	1
17	laufende Zuschüsse an übrige Bereiche	152 148	46 622	95 033	5 891
18	soziale Leistungen (einschl.aufg.bezog.Leist.beteilig. SGB II)	361 148	107 335	14	3
19	Schuldendiensthilfen	-	-	-	-
20	Bruttoausgaben der laufenden Rechnung	1 518 724	361 570	571 766	52 475
21	Abzüglich Zahlungen von Gemeinden und Gemeindeverbänden	184 471	2 244	13 381	3 619
22	Gesamtausgaben der laufenden Rechnung	1 334 253	359 327	558 385	48 856
Kapitalrechnung					
23	Sachinvestitionen	158 409	28 856	87 350	7 403
24	Baumaßnahmen	118 663	18 750	70 890	6 201
25	für Schulen	24 249	6 543	2 188	-
26	für Städteplanung	13 993	3 246	10 745	380
27	für Straßen	25 763	3 335	19 050	1 595
28	für Abwasserbeseitigung	1 535	-	1 535	491
29	Erwerb von unbeweglichen und beweglichen Sachen	39 746	10 106	16 460	1 202
30	Zuweisungen und Zuschüsse für Investitionen	19 035	1 777	10 951	603
31	an öffentlichen Bereich	9 843	32	6 405	594
32	an andere Bereiche	9 192	1 745	4 547	9
33	Darlehen	506	37	450	-
34	Erwerb von Beteiligungen	702	-	699	397
35	Tilgungsausgaben an öffentlichen Bereich	-	-	-	-
36	Sonstige Ausgaben der Kapitalrechnung	35	-	35	2
37	Bruttoausgaben der Kapitalrechnung	178 687	30 669	99 485	8 405
38	Abzüglich Zahlungen von Gemeinden und Gemeindeverbänden	604	-	15	5
39	Gesamtausgaben der Kapitalrechnung	178 082	30 669	99 470	8 400
40	Gesamtausgaben (ohne besondere Finanzierungsvorgänge)	1 512 336	389 996	657 855	57 256
41	Saldo (Finanzierungsüberschuss)	-	-	-	8 077
besondere Finanzierungsvorgänge					
42	Schuldentilgung	38 011	6 617	19 251	1 262
43	der Kreditmarktmittel	38 011	6 617	19 251	1 262
44	der inneren Darlehen	-	-	-	-
45	Deckung von Vorjahresfehlbeträgen	456	-	456	142

**Gebietskörperschaftsgruppen/Gemeindegrößenklassen in 1 000 EUR**

angehörige Gemeinden					Verwal- tungs- gemein- schaften	Land- rats- ämter	Nr.
mit ... bis unter ... Einwohnern							
1 000 - 3 000	3 000 - 5 000	5 000 - 10 000	10 000 - 20 000	20 000 - 50 000			
laufende Rechnung							
14 303	17 117	42 351	23 571	57 530	12 778	138 613	1
11 322	10 987	27 307	15 119	30 316	3 330	102 544	2
11 196	10 617	27 046	12 438	29 668	3 307	93 925	3
126	370	261	2 681	649	23	8 619	4
205	229	835	844	1 010	72	1 180	5
9	-	-	-	-	-	-	6
196	229	835	844	1 010	72	1 180	7
34 199	27 989	69 979	31 709	102 370	1 421	325 449	8
25 427	18 909	46 343	22 197	52 882	614	28 174	9
21 303	17 092	43 437	21 085	50 022	-	-	10
664	415	785	14	-	-	-	11
20 639	16 677	42 652	21 072	50 022	-	-	12
-	-	-	-	-	-	-	13
4 124	1 817	2 906	1 112	2 860	614	28 174	14
8 771	9 080	23 636	9 512	49 488	807	297 275	15
204	122	1 256	956	8 795	-	33 790	16
8 566	8 953	22 380	8 554	40 689	806	9 687	17
1	4	0	2	3	1	253 798	18
-	-	-	-	-	-	-	19
60 028	56 322	140 472	71 243	191 227	17 601	567 786	20
2 109	1 391	3 849	1 100	1 314	11 298	157 547	21
57 919	54 931	136 624	70 143	189 912	6 303	410 239	22
Kapitalrechnung							
8 299	7 644	22 869	10 908	30 227	1 451	40 752	23
7 058	6 531	19 168	9 181	22 751	1 163	27 859	24
264	-	-	85	1 839	-	15 518	25
484	1 561	2 837	1 024	4 458	3	-	26
1 963	669	5 347	3 305	6 171	3	3 375	27
104	414	292	234	-	-	-	28
1 241	1 112	3 701	1 727	7 476	287	12 893	29
1 029	222	2 556	594	5 947	33	6 274	30
916	154	1 358	356	3 026	33	3 374	31
113	68	1 197	239	2 920	-	2 900	32
350	-	-	100	-	-	19	33
-	-	3	84	214	2	1	34
-	-	-	-	-	-	-	35
26	-	2	-	5	-	-	36
9 705	7 866	25 430	11 686	36 392	1 486	47 046	37
3	4	3	-	-	68	521	38
9 702	7 862	25 427	11 686	36 392	1 418	46 525	39
67 621	62 794	162 051	81 829	226 305	7 721	456 764	40
-	-	-	-	-	-	-	41
besondere Finanzierungsvorgänge							
1 443	1 342	7 470	2 023	5 711	259	11 883	42
1 443	1 342	7 470	2 023	5 711	259	11 883	43
-	-	-	-	-	-	-	44
305	-	-	-	9	-	-	45

Noch: 2. Kassenmäßige Ausgaben und Einnahmen 1.1. - 31.3.2022 nach Arten und

Nr.	Einnahmen	Gemeinden und Gemeinde- verbände insgesamt	Kreis- freie Städte	Kreis	
				insgesamt	davon
					unter 1 000
laufende Rechnung					
46	Steuern und steuerähnliche Einnahmen	327 197	93 058	234 139	18 771
47	Grundsteuer	61 193	17 440	43 753	3 603
48	Gewerbsteuer (netto)	244 048	68 910	175 138	13 740
49	Gemeindeanteil an der Einkommensteuer	17 030	4 585	12 445	1 328
50	Gemeindeanteil an der Umsatzsteuer	-	-	-	-
51	sonstige Steuern und steuerähnliche Einnahmen	4 926	2 122	2 804	101
52	Einnahmen aus Verwaltung und Betrieb	169 427	48 369	68 743	5 834
53	Gebühren, sonstige Entgelte	110 183	36 110	28 877	1 729
54	übrige Verwaltungs- und Betriebseinnahmen	47 489	9 619	31 055	3 267
55	Gewinnanteile, Konzessionsabgaben	11 755	2 641	8 812	839
56	Zinseinnahmen und Schuldendiensthilfen	725	59	557	3
57	vom öffentlichen Bereich	319	-	312	-
58	von anderen Bereichen	407	59	245	3
59	Laufende Zuweisungen und Zuschüsse	913 220	187 274	237 356	37 503
60	vom öffentlichen Bereich	888 640	180 012	236 337	37 387
61	von Bund	20 634	911	578	56
62	allgemeine Finanzaufweisungen vom Land	481 378	120 578	154 303	27 012
63	Schlüsselzuweisungen	354 554	101 461	100 247	10 423
64	übrige vom Land	188 605	52 135	65 396	6 314
65	allgemeine Finanzaufweisungen von Gemeinden u. Gem.verb.	162 634	-	1 108	-
66	übrige von Gemeinden und Gemeindeverbänden	21 829	2 244	12 273	3 619
67	von Zweckverbänden	1 185	733	273	3
68	von gesetzlicher Sozialversicherung	12 374	3 413	2 406	383
69	von anderen Bereichen	24 580	7 261	1 018	117
70	Bruttoeinnahmen der laufenden Rechnung	1 410 569	328 760	540 795	62 112
71	Abzüglich Zahlungen von Gemeinden und Gemeindeverbänden	184 471	2 244	13 381	3 619
72	Gesamteinnahmen der laufenden Rechnung	1 226 098	326 516	527 414	58 493
Kapitalrechnung					
73	Veräußerung von Vermögen	14 913	1 023	13 689	1 376
74	Zuweisungen und Zuschüsse für Investitionen	121 734	19 590	56 386	4 999
75	vom öffentlichen Bereich	120 951	19 539	55 702	4 957
76	von Bund	2 315	16	319	49
77	vom Land	117 940	19 523	55 276	4 903
78	von Gemeinden und Gemeindeverbänden	604	-	15	5
79	von Zweckverbänden	41	-	41	-
80	von gesetzlicher Sozialversicherung	51	-	51	-
81	von anderen Bereichen	782	51	685	42
82	Beiträge und ähnliche Entgelte	2 838	189	2 646	351
83	Darlehensrückflüsse	505	60	405	-
84	Schuldenaufnahme vom öffentlichen Bereich	120	-	120	120
85	Bruttoeinnahmen der Kapitalrechnung	140 109	20 863	73 248	6 845
86	Abzüglich Zahlungen von Gemeinden und Gemeindeverbänden	604	-	15	5
87	Gesamteinnahmen der Kapitalrechnung	139 505	20 863	73 233	6 840
88	Gesamteinnahmen (ohne bes. Finanzierungsvorgänge)	1 365 603	347 379	600 646	65 333
89	Saldo (Finanzierungsdefizit)	146 733	42 617	57 209	-
besondere Finanzierungsvorgänge					
90	Schuldenaufnahme	8 665	-	5 275	470
91	der Kreditmarktmittel	8 665	-	5 275	470
92	der inneren Darlehen	-	-	-	-

Gebietskörperschaftsgruppen/Gemeindegrößenklassen in 1 000 EUR

angehörige Gemeinden					Verwal- tungs- gemein- schaften	Land- rats- ämter	Nr.
mit ... bis unter ... Einwohnern							
1 000 - 3 000	3 000 - 5 000	5 000 - 10 000	10 000 - 20 000	20 000 - 50 000			
laufende Rechnung							
22 165	27 729	61 771	25 763	77 940	-	-	46
4 334	4 359	11 366	5 450	14 641	-	-	47
16 220	21 984	46 487	18 440	58 266	-	-	48
1 457	1 264	3 390	1 451	3 555	-	-	49
-	-	-	-	-	-	-	50
153	123	528	422	1 478	-	-	51
9 406	7 273	16 210	7 509	22 511	1 459	50 856	52
2 778	2 297	6 059	3 720	12 295	1 252	43 944	53
5 614	4 070	7 547	2 806	7 751	206	6 608	54
1 014	905	2 604	984	2 466	-	303	55
1	19	72	127	334	7	102	56
-	-	-	-	312	7	-	57
1	19	72	127	23	0	102	58
24 771	20 528	54 425	21 901	78 227	15 585	473 005	59
24 658	20 333	54 198	21 811	77 950	15 564	456 726	60
41	44	117	50	270	8	19 137	61
14 902	12 033	32 128	13 386	54 843	2 679	203 818	62
9 382	8 307	24 653	10 470	37 012	-	152 846	63
7 310	6 530	17 376	7 041	20 825	1 495	69 579	64
117	119	831	41	-	8 525	153 002	65
1 993	1 271	3 017	1 059	1 314	2 767	4 545	66
85	11	155	-	18	13	166	67
211	324	575	234	679	77	6 478	68
113	195	227	90	277	21	16 279	69
56 343	55 549	132 478	55 301	179 013	17 051	523 963	70
2 109	1 391	3 849	1 100	1 314	11 298	157 547	71
54 234	54 158	128 629	54 201	177 699	5 752	366 416	72
Kapitalrechnung							
1 607	1 064	3 498	1 724	4 421	5	196	73
5 462	5 208	12 995	8 344	19 378	217	45 540	74
5 335	5 120	12 889	8 128	19 272	217	45 494	75
-	170	82	16	2	83	1 897	76
5 333	4 944	12 804	8 105	19 188	66	43 075	77
3	4	3	-	-	68	521	78
-	2	-	8	31	-	-	79
-	-	-	-	51	-	-	80
127	88	106	216	106	0	46	81
202	231	694	491	678	0	2	82
0	41	79	190	96	-	40	83
-	-	-	-	-	-	-	84
7 271	6 543	17 266	10 749	24 574	222	45 777	85
3	4	3	-	-	68	521	86
7 268	6 539	17 263	10 749	24 574	154	45 255	87
61 502	60 697	145 892	64 949	202 272	5 906	411 671	88
6 119	2 096	16 158	16 880	24 032	1 815	45 092	89
besondere Finanzierungsvorgänge							
79	520	2 957	-	1 250	108	3 282	90
79	520	2 957	-	1 250	108	3 282	91
-	-	-	-	-	-	-	92

3. Kassenmäßige Ausgaben und Einnahmen 1.1. - 31.3.2022 nach Arten und

Nr.	Ausgaben	Gemeinden und Gemeinde- verbände insgesamt	Kreis- freie Städte	Kreis	
				insgesamt	davon
					unter 1 000
laufende Rechnung					
1	Personalausgaben	200	203	104	66
2	Laufender Sachaufwand	127	117	65	52
3	sächliche Verwaltungsaufgaben	119	106	62	52
4	Erstattungen an andere Bereiche	9	11	3	0
5	Zinsausgaben	3	2	2	1
6	an öffentlichen Bereich	0	-	0	-
7	an andere Bereiche	3	2	2	1
8	Laufende Zuweisungen und Zuschüsse, Schuldendiensthilfen	389	380	188	212
9	an öffentlichen Bereich	109	17	121	174
10	allgemeine Zuweisungen und Umlagen	83	-	110	140
11	an Land	2	-	3	16
12	an Gemeinden und Gemeindeverbände	81	-	107	124
13	an Zweckverbände	-	-	-	-
14	Zuweisungen für laufende Zwecke und Schuldendiensthilfen	26	17	11	34
15	an andere Bereiche	280	363	67	37
16	laufende Zuschüsse an Unternehmen	37	64	7	0
17	laufende Zuschüsse an übrige Bereiche	72	90	60	37
18	soziale Leistungen (einschl.aufg.bezog.Leist.beteilig. SGB II)	171	208	0	0
19	Schuldendiensthilfen	-	-	-	-
20	Bruttoausgaben der laufenden Rechnung	719	701	358	331
21	Abzüglich Zahlungen von Gemeinden und Gemeindeverbänden	87	4	8	23
22	Gesamtausgaben der laufenden Rechnung	632	697	350	308
Kapitalrechnung					
23	Sachinvestitionen	75	56	55	47
24	Baumaßnahmen	56	36	44	39
25	für Schulen	11	13	1	-
26	für Städteplanung	7	6	7	2
27	für Straßen	12	6	12	10
28	für Abwasserbeseitigung	1	-	1	3
29	Erwerb von unbeweglichen und beweglichen Sachen	19	20	10	8
30	Zuweisungen und Zuschüsse für Investitionen	9	3	7	4
31	an öffentlichen Bereich	5	0	4	4
32	an andere Bereiche	4	3	3	0
33	Darlehen	0	0	0	-
34	Erwerb von Beteiligungen	0	-	0	3
35	Tilgungsausgaben an öffentlichen Bereich	-	-	-	-
36	Sonstige Ausgaben der Kapitalrechnung	0	-	0	0
37	Bruttoausgaben der Kapitalrechnung	85	59	62	53
38	Abzüglich Zahlungen von Gemeinden und Gemeindeverbänden	0	-	0	0
39	Gesamtausgaben der Kapitalrechnung	84	59	62	53
40	Gesamtausgaben (ohne besondere Finanzierungsvorgänge)	716	756	412	361
41	Saldo (Finanzierungsüberschuss)	-	-	-	51
besondere Finanzierungsvorgänge					
42	Schuldentilgung	18	13	12	8
43	der Kreditmarktmittel	18	13	12	8
44	der inneren Darlehen	-	-	-	-
45	Deckung von Vorjahresfehlbeträgen	0	-	0	1

**Gebietskörperschaftsgruppen/Gemeindegrößenklassen in EUR je Einwohner**

angehörige Gemeinden					Verwaltungs- gemein- schaften	Land- rats- ämter	Nr.
mit ... bis unter ... Einwohnern							
1 000 - 3 000	3 000 - 5 000	5 000 - 10 000	10 000 - 20 000	20 000 - 50 000			

**laufende Rechnung**

79	104	98	123	123	45	87	1
62	67	63	79	65	12	64	2
61	64	63	65	63	12	59	3
1	2	1	14	1	0	5	4
1	1	2	4	2	0	1	5
0	-	-	-	-	-	-	6
1	1	2	4	2	0	1	7
188	170	162	165	219	5	204	8
140	115	107	115	113	2	18	9
117	104	101	110	107	-	-	10
4	3	2	0	-	-	-	11
113	101	99	110	107	-	-	12
-	-	-	-	-	-	-	13
23	11	7	6	6	2	18	14
48	55	55	49	106	3	186	15
1	1	3	5	19	-	21	16
47	54	52	44	87	3	6	17
0	0	0	0	0	0	159	18
-	-	-	-	-	-	-	19
330	342	325	370	409	62	356	20
12	8	9	6	3	40	99	21
<b>318</b>	<b>333</b>	<b>316</b>	<b>365</b>	<b>406</b>	<b>22</b>	<b>257</b>	<b>22</b>

**Kapitalrechnung**

46	46	53	57	65	5	26	23
39	40	44	48	49	4	17	24
1	-	-	0	4	-	10	25
3	9	7	5	10	0	-	26
11	4	12	17	13	0	2	27
1	3	1	1	-	-	-	28
7	7	9	9	16	1	8	29
6	1	6	3	13	0	4	30
5	1	3	2	6	0	2	31
1	0	3	1	6	-	2	32
2	-	-	1	-	-	0	33
-	-	0	0	0	0	0	34
-	-	-	-	-	-	-	35
0	-	0	-	0	-	-	36
53	48	59	61	78	5	29	37
0	0	0	-	-	0	0	38
<b>53</b>	<b>48</b>	<b>59</b>	<b>61</b>	<b>78</b>	<b>5</b>	<b>29</b>	<b>39</b>
<b>371</b>	<b>381</b>	<b>375</b>	<b>426</b>	<b>484</b>	<b>27</b>	<b>286</b>	<b>40</b>
-	-	-	-	-	-	-	41

**besondere Finanzierungsvorgänge**

8	8	17	11	12	1	7	42
8	8	17	11	12	1	7	43
-	-	-	-	-	-	-	44
2	-	-	-	0	-	-	45

Noch: 3. Kassenmäßige Ausgaben und Einnahmen 1.1. - 31.3.2022 nach Arten und

Nr.	Einnahmen	Gemeinden und Gemeinde- verbände insgesamt	Kreis- freie Städte	Kreis	
				insgesamt	davon
					unter 1 000
laufende Rechnung					
46	Steuern und steuerähnliche Einnahmen	155	180	147	118
47	Grundsteuer	29	34	27	23
48	Gewerbsteuer (netto)	116	134	110	87
49	Gemeindeanteil an der Einkommensteuer	8	9	8	8
50	Gemeindeanteil an der Umsatzsteuer	-	-	-	-
51	sonstige Steuern und steuerähnliche Einnahmen	2	4	2	1
52	Einnahmen aus Verwaltung und Betrieb	80	94	43	37
53	Gebühren, sonstige Entgelte	52	70	18	11
54	übrige Verwaltungs- und Betriebseinnahmen	22	19	19	21
55	Gewinnanteile, Konzessionsabgaben	6	5	6	5
56	Zinseinnahmen und Schuldendiensthilfen	0	0	0	0
57	vom öffentlichen Bereich	0	-	0	-
58	von anderen Bereichen	0	0	0	0
59	Laufende Zuweisungen und Zuschüsse	432	363	149	237
60	vom öffentlichen Bereich	421	349	148	236
61	von Bund	10	2	0	0
62	allgemeine Finanzaufweisungen vom Land	228	234	97	170
63	Schlüsselzuweisungen	168	197	63	66
64	übrige vom Land	89	101	41	40
65	allgemeine Finanzaufweisungen von Gemeinden u. Gem.verb.	77	-	1	-
66	übrige von Gemeinden und Gemeindeverbänden	10	4	8	23
67	von Zweckverbänden	1	1	0	0
68	von gesetzlicher Sozialversicherung	6	7	2	2
69	von anderen Bereichen	12	14	1	1
70	Bruttoeinnahmen der laufenden Rechnung	668	638	339	392
71	Abzüglich Zahlungen von Gemeinden und Gemeindeverbänden	87	4	8	23
72	Gesamteinnahmen der laufenden Rechnung	580	633	330	369
Kapitalrechnung					
73	Veräußerung von Vermögen	7	2	9	9
74	Zuweisungen und Zuschüsse für Investitionen	58	38	35	32
75	vom öffentlichen Bereich	57	38	35	31
76	von Bund	1	0	0	0
77	vom Land	56	38	35	31
78	von Gemeinden und Gemeindeverbänden	0	-	0	0
79	von Zweckverbänden	0	-	0	-
80	von gesetzlicher Sozialversicherung	0	-	0	-
81	von anderen Bereichen	0	0	0	0
82	Beiträge und ähnliche Entgelte	1	0	2	2
83	Darlehensrückflüsse	0	0	0	-
84	Schuldenaufnahme vom öffentlichen Bereich	0	-	0	1
85	Bruttoeinnahmen der Kapitalrechnung	66	40	46	43
86	Abzüglich Zahlungen von Gemeinden und Gemeindeverbänden	0	-	0	0
87	Gesamteinnahmen der Kapitalrechnung	66	40	46	43
88	Gesamteinnahmen (ohne bes. Finanzierungsvorgänge)	646	674	376	412
89	Saldo (Finanzierungsdefizit)	69	83	36	-
besondere Finanzierungsvorgänge					
90	Schuldenaufnahme	4	-	3	3
91	der Kreditmarktmittel	4	-	3	3
92	der inneren Darlehen	-	-	-	-

Gebietskörperschaftsgruppen/Gemeindegrößenklassen in EUR je Einwohner

angehörige Gemeinden					Verwal- tungs- gemein- schaften	Land- rats- ämter	Nr.
mit ... bis unter ... Einwohnern							
1 000 - 3 000	3 000 - 5 000	5 000 - 10 000	10 000 - 20 000	20 000 - 50 000			
laufende Rechnung							
122	168	143	134	167	-	-	46
24	26	26	28	31	-	-	47
89	133	108	96	125	-	-	48
8	8	8	8	8	-	-	49
-	-	-	-	-	-	-	50
1	1	1	2	3	-	-	51
52	44	38	39	48	5	32	52
15	14	14	19	26	4	28	53
31	25	17	15	17	1	4	54
6	5	6	5	5	-	0	55
0	0	0	1	1	0	0	56
-	-	-	-	1	0	-	57
0	0	0	1	0	0	0	58
136	125	126	114	167	55	296	59
135	123	125	113	167	55	286	60
0	0	0	0	1	0	12	61
82	73	74	70	117	10	128	62
52	50	57	54	79	-	96	63
40	40	40	37	45	5	44	64
1	1	2	0	-	30	96	65
11	8	7	6	3	10	3	66
0	0	0	-	0	0	0	67
1	2	1	1	1	0	4	68
1	1	1	0	1	0	10	69
309	337	307	288	383	60	328	70
12	8	9	6	3	40	99	71
298	329	298	282	380	20	229	72
Kapitalrechnung							
9	6	8	9	9	0	0	73
30	32	30	43	41	1	29	74
29	31	30	42	41	1	28	75
-	1	0	0	0	0	1	76
29	30	30	42	41	0	27	77
0	0	0	-	-	0	0	78
-	0	-	0	0	-	-	79
-	-	-	-	0	-	-	80
1	1	0	1	0	0	0	81
1	1	2	3	1	0	0	82
0	0	0	1	0	-	0	83
-	-	-	-	-	-	-	84
40	40	40	56	53	1	29	85
0	0	0	-	-	0	0	86
40	40	40	56	53	1	28	87
338	369	338	338	433	21	258	88
34	13	37	88	51	6	28	89
besondere Finanzierungsvorgänge							
0	3	7	-	3	0	2	90
0	3	7	-	3	0	2	91
-	-	-	-	-	-	-	92

**4. Kassenmäßige Ausgaben und Einnahmen nach Arten**  
**Gemeinden und Gemeindeverbände**

Nr.	Ausgaben	1.1. - 31.3.2021	1.1. - 31.3.2022	
		1 000 EUR	1 000 EUR	EUR je EW
laufende Rechnung				
1	Personalausgaben	409 708	421 569	200
2	Laufender Sachaufwand	247 909	269 314	127
3	sächliche Verwaltungsaufgaben	230 779	250 845	119
4	Erstattungen an andere Bereiche	17 131	18 469	9
5	Zinsausgaben	6 565	5 296	3
6	an öffentlichen Bereich	1	9	0
7	an andere Bereiche	6 565	5 287	3
8	Laufende Zuweisungen und Zuschüsse,			
	Schuldendiensthilfen	795 020	822 545	389
9	an öffentlichen Bereich	219 395	230 884	109
10	allgemeine Zuweisungen und Umlagen	165 548	175 178	83
11	an Land	4 507	4 396	2
12	an Gemeinden und Gemeindeverbände	161 041	170 782	81
13	an Zweckverbände und sonstigen öffentlichen Bereich	-	-	-
14	Zuweisungen für laufende Zwecke und			
	Schuldendiensthilfen	53 848	55 706	26
15	an andere Bereiche	575 625	591 661	280
16	laufende Zuschüsse an Unternehmen	73 642	78 365	37
17	laufende Zuschüsse an übrige Bereiche	144 101	152 148	72
18	soziale Leistungen (einschl.aufg.bezog.Leist.beteilig. SGB II)	357 880	361 148	171
19	Schuldendiensthilfen	2	-	-
20	Bruttoausgaben der laufenden Rechnung	1 459 203	1 518 724	719
21	Abzüglich Zahlungen von Gemeinden und Gemeindeverbänden	176 498	184 471	87
22	Gesamtausgaben der laufenden Rechnung	1 282 705	1 334 253	632
Kapitalrechnung				
23	Sachinvestitionen	145 496	158 409	75
24	Baumaßnahmen	108 655	118 663	56
25	für Schulen	22 562	24 249	11
26	für Städteplanung	18 144	13 993	7
27	für Straßen	21 791	25 763	12
28	für Abwasserbeseitigung	845	1 535	1
29	Erwerb von unbeweglichen und beweglichen Sachen	36 841	39 746	19
30	Zuweisungen und Zuschüsse für Investitionen	15 374	19 035	9
31	an öffentlichen Bereich	6 502	9 843	5
32	an andere Bereiche	8 871	9 192	4
33	Darlehen	356	506	0
34	Erwerb von Beteiligungen	2 789	702	0
35	Tilgungsausgaben an öffentlichen Bereich	-	-	-
36	Sonstige Ausgaben der Kapitalrechnung	70	35	0
37	Bruttoausgaben der Kapitalrechnung	164 083	178 687	85
38	Abzüglich Zahlungen von Gemeinden und Gemeindeverbänden	1 315	604	0
39	Gesamtausgaben der Kapitalrechnung	162 769	178 082	84
40	Gesamtausgaben (ohne besondere Finanzierungsvorgänge)	1 445 474	1 512 336	716
41	Saldo (Finanzierungsüberschuss)	-	-	-
besondere Finanzierungsvorgänge				
42	Schuldentilgung	40 734	38 011	18
43	der Kreditmarktmittel	40 714	38 011	18
44	der inneren Darlehen	20	-	-
45	Deckung von Vorjahresfehlbeträgen	606	456	0

Noch: 4. Kassenmäßige Ausgaben und Einnahmen nach Arten  
Noch: Gemeinden und Gemeindeverbände

Nr.	Einnahmen	1.1. - 31.3.2021	1.1. - 31.3.2022	
		1 000 EUR	1 000 EUR	EUR je EW
laufende Rechnung				
46	Steuern und steuerähnliche Einnahmen	252 810	327 197	155
47	Grundsteuer	58 948	61 193	29
48	Gewerbsteuer (netto)	203 615	244 048	116
49	Gemeindeanteil an der Einkommensteuer	- 13 380	17 030	8
50	Gemeindeanteil an der Umsatzsteuer	635	-	-
51	sonstige Steuern und steuerähnliche Einnahmen	2 992	4 926	2
52	Einnahmen aus Verwaltung und Betrieb	144 051	169 427	80
53	Gebühren, sonstige Entgelte	83 844	110 183	52
54	übrige Verwaltungs- und Betriebseinnahmen	46 062	47 489	22
55	Gewinnanteile, Konzessionsabgaben	14 145	11 755	6
56	Zinseinnahmen und Schuldendiensthilfen	646	725	0
57	vom öffentlichen Bereich	313	319	0
58	von anderen Bereichen	333	407	0
59	Laufende Zuweisungen und Zuschüsse	930 024	913 220	432
60	vom öffentlichen Bereich	903 226	888 640	421
61	von Bund	20 333	20 634	10
62	allgemeine Finanzzuweisungen vom Land	478 263	481 378	228
63	Schlüsselzuweisungen	360 634	354 554	168
64	übrige vom Land	215 385	188 605	89
65	allgemeine Finanzzuweisungen von Gemeinden u. Gem.verb.	157 400	162 634	77
66	übrige von Gemeinden und Gemeindeverbänden	19 098	21 829	10
67	von Zweckverbänden	1 220	1 185	1
68	von gesetzlicher Sozialversicherung	11 527	12 374	6
69	von anderen Bereichen	26 798	24 580	12
70	Bruttoeinnahmen der laufenden Rechnung	1 327 532	1 410 569	668
71	Abzüglich Zahlungen von Gemeinden und Gemeindeverbänden	176 498	184 471	87
72	Gesamteinnahmen der laufenden Rechnung	1 151 034	1 226 098	580
Kapitalrechnung				
73	Veräußerung von Vermögen	16 502	14 913	7
74	Zuweisungen und Zuschüsse für Investitionen	136 915	121 734	58
75	vom öffentlichen Bereich	135 423	120 951	57
76	von Bund	1 714	2 315	1
77	vom Land	132 394	117 940	56
78	von Gemeinden und Gemeindeverbänden	1 315	604	0
79	von Zweckverbänden	-	41	0
80	von gesetzlicher Sozialversicherung	-	51	0
81	von anderen Bereichen	1 492	782	0
82	Beiträge und ähnliche Entgelte	4 787	2 838	1
83	Darlehensrückflüsse	679	505	0
84	Schuldenaufnahme vom öffentlichen Bereich	-	120	0
85	Bruttoeinnahmen der Kapitalrechnung	158 882	140 109	66
86	Abzüglich Zahlungen von Gemeinden und Gemeindeverbänden	1 315	604	0
87	Gesamteinnahmen der Kapitalrechnung	157 568	139 505	66
88	Gesamteinnahmen (ohne bes. Finanzierungsvorgänge)	1 308 602	1 365 603	646
89	Saldo (Finanzierungsdefizit)	136 872	146 733	69
besondere Finanzierungsvorgänge				
90	Schuldenaufnahme	5 898	8 665	4
91	der Kreditmarktmittel	5 898	8 665	4
92	der inneren Darlehen	-	-	

**5. Kassenmäßige Ausgaben und Einnahmen nach Arten**  
**Kreisfreie Städte**

Nr.	Ausgaben	1.1. - 31.3.2021	1.1. - 31.3.2022	
		1 000 EUR	1 000 EUR	EUR je EW
laufende Rechnung				
1	Personalausgaben	102 114	104 766	203
2	Laufender Sachaufwand	58 726	60 084	117
3	sächliche Verwaltungsaufgaben	54 114	54 407	106
4	Erstattungen an andere Bereiche	4 612	5 677	11
5	Zinsausgaben	976	832	2
6	an öffentlichen Bereich	-	-	-
7	an andere Bereiche	976	832	2
8	Laufende Zuweisungen und Zuschüsse, Schuldendiensthilfen	188 026	195 888	380
9	an öffentlichen Bereich	8 474	8 690	17
10	allgemeine Zuweisungen und Umlagen	-	-	-
11	an Land	-	-	-
12	an Gemeinden und Gemeindeverbände	-	-	-
13	an Zweckverbände und sonstigen öffentlichen Bereich	-	-	-
14	Zuweisungen für laufende Zwecke und Schuldendiensthilfen	8 474	8 690	17
15	an andere Bereiche	179 553	187 198	363
16	laufende Zuschüsse an Unternehmen	29 109	33 241	64
17	laufende Zuschüsse an übrige Bereiche	47 181	46 622	90
18	soziale Leistungen (einschl.aufg.bezog.Leist.beteilig. SGB II)	103 262	107 335	208
19	Schuldendiensthilfen	-	-	-
20	Bruttoausgaben der laufenden Rechnung	349 843	361 570	701
21	Abzüglich Zahlungen von Gemeinden und Gemeindeverbänden	1 817	2 244	4
22	Gesamtausgaben der laufenden Rechnung	348 026	359 327	697
Kapitalrechnung				
23	Sachinvestitionen	34 833	28 856	56
24	Baumaßnahmen	25 778	18 750	36
25	für Schulen	5 614	6 543	13
26	für Städteplanung	8 663	3 246	6
27	für Straßen	4 244	3 335	6
28	für Abwasserbeseitigung	-	-	-
29	Erwerb von unbeweglichen und beweglichen Sachen	9 055	10 106	20
30	Zuweisungen und Zuschüsse für Investitionen	1 516	1 777	3
31	an öffentlichen Bereich	109	32	0
32	an andere Bereiche	1 407	1 745	3
33	Darlehen	31	37	0
34	Erwerb von Beteiligungen	0	-	-
35	Tilgungsausgaben an öffentlichen Bereich	-	-	-
36	Sonstige Ausgaben der Kapitalrechnung	46	-	-
37	Bruttoausgaben der Kapitalrechnung	36 427	30 669	59
38	Abzüglich Zahlungen von Gemeinden und Gemeindeverbänden	-	-	-
39	Gesamtausgaben der Kapitalrechnung	36 427	30 669	59
40	Gesamtausgaben (ohne besondere Finanzierungsvorgänge)	384 453	389 996	756
41	Saldo (Finanzierungsüberschuss)	-	-	-
besondere Finanzierungsvorgänge				
42	Schuldentilgung	7 550	6 617	13
43	der Kreditmarktmittel	7 550	6 617	13
44	der inneren Darlehen	-	-	-
45	Deckung von Vorjahresfehlbeträgen	-	-	-

Noch: 5. Kassenmäßige Ausgaben und Einnahmen nach Arten  
Noch: Kreisfreie Städte

Nr.	Einnahmen	1.1. - 31.3.2021	1.1. - 31.3.2022	
		1 000 EUR	1 000 EUR	EUR je EW
laufende Rechnung				
46	Steuern und steuerähnliche Einnahmen	72 672	93 058	180
47	Grundsteuer	17 101	17 440	34
48	Gewerbsteuer (netto)	57 658	68 910	134
49	Gemeindeanteil an der Einkommensteuer	- 3 636	4 585	9
50	Gemeindeanteil an der Umsatzsteuer	204	-	-
51	sonstige Steuern und steuerähnliche Einnahmen	1 346	2 122	4
52	Einnahmen aus Verwaltung und Betrieb	40 080	48 369	94
53	Gebühren, sonstige Entgelte	24 240	36 110	70
54	übrige Verwaltungs- und Betriebseinnahmen	10 400	9 619	19
55	Gewinnanteile, Konzessionsabgaben	5 440	2 641	5
56	Zinseinnahmen und Schuldendiensthilfen	43	59	0
57	vom öffentlichen Bereich	-	-	-
58	von anderen Bereichen	43	59	0
59	Laufende Zuweisungen und Zuschüsse	205 108	187 274	363
60	vom öffentlichen Bereich	195 931	180 012	349
61	von Bund	560	911	2
62	allgemeine Finanzzuweisungen vom Land	121 578	120 578	234
63	Schlüsselzuweisungen	102 857	101 461	197
64	übrige vom Land	68 262	52 135	101
65	allgemeine Finanzzuweisungen von Gemeinden u. Gem.verb.	-	-	-
66	übrige von Gemeinden und Gemeindeverbänden	1 817	2 244	4
67	von Zweckverbänden	612	733	1
68	von gesetzlicher Sozialversicherung	3 102	3 413	7
69	von anderen Bereichen	9 177	7 261	14
70	Bruttoeinnahmen der laufenden Rechnung	317 904	328 760	638
71	Abzüglich Zahlungen von Gemeinden und Gemeindeverbänden	1 817	2 244	4
72	Gesamteinnahmen der laufenden Rechnung	316 087	326 516	633
Kapitalrechnung				
73	Veräußerung von Vermögen	6 405	1 023	2
74	Zuweisungen und Zuschüsse für Investitionen	28 433	19 590	38
75	vom öffentlichen Bereich	28 320	19 539	38
76	von Bund	-	16	0
77	vom Land	28 320	19 523	38
78	von Gemeinden und Gemeindeverbänden	-	-	-
79	von Zweckverbänden	-	-	-
80	von gesetzlicher Sozialversicherung	-	-	-
81	von anderen Bereichen	113	51	0
82	Beiträge und ähnliche Entgelte	1 456	189	0
83	Darlehensrückflüsse	37	60	0
84	Schuldenaufnahme vom öffentlichen Bereich	-	-	-
85	Bruttoeinnahmen der Kapitalrechnung	36 331	20 863	40
86	Abzüglich Zahlungen von Gemeinden und Gemeindeverbänden	-	-	-
87	Gesamteinnahmen der Kapitalrechnung	36 331	20 863	40
88	Gesamteinnahmen (ohne bes. Finanzierungsvorgänge)	352 418	347 379	674
89	Saldo (Finanzierungsdefizit)	32 035	42 617	83
besondere Finanzierungsvorgänge				
90	Schuldenaufnahme	-	-	-
91	der Kreditmarktmittel	-	-	-
92	der inneren Darlehen	-	-	-

**6. Kassenmäßige Ausgaben und Einnahmen nach Arten**  
**Kreisangehörige Gemeinden**

Nr.	Ausgaben	1.1. - 31.3.2021	1.1. - 31.3.2022	
		1 000 EUR	1 000 EUR	EUR je EW
laufende Rechnung				
1	Personalausgaben	164 482	165 412	104
2	Laufender Sachaufwand	96 484	103 355	65
3	sächliche Verwaltungsaufgaben	92 575	99 205	62
4	Erstattungen an andere Bereiche	3 909	4 151	3
5	Zinsausgaben	3 966	3 212	2
6	an öffentlichen Bereich	1	9	0
7	an andere Bereiche	3 965	3 203	2
8	Laufende Zuweisungen und Zuschüsse, Schuldendiensthilfen	291 021	299 787	188
9	an öffentlichen Bereich	183 827	193 406	121
10	allgemeine Zuweisungen und Umlagen	165 548	175 178	110
11	an Land	4 507	4 396	3
12	an Gemeinden und Gemeindeverbände	161 041	170 782	107
13	an Zweckverbände und sonstigen öffentlichen Bereich	-	-	-
14	Zuweisungen für laufende Zwecke und Schuldendiensthilfen	18 279	18 228	11
15	an andere Bereiche	107 194	106 381	67
16	laufende Zuschüsse an Unternehmen	10 846	11 334	7
17	laufende Zuschüsse an übrige Bereiche	85 564	95 033	60
18	soziale Leistungen (einschl.aufg.bezog.Leist.beteilig. SGB II)	10 783	14	0
19	Schuldendiensthilfen	2	-	-
20	Bruttoausgaben der laufenden Rechnung	555 954	571 766	358
21	Abzüglich Zahlungen von Gemeinden und Gemeindeverbänden	11 860	13 381	8
22	Gesamtausgaben der laufenden Rechnung	544 093	558 385	350
Kapitalrechnung				
23	Sachinvestitionen	78 063	87 350	55
24	Baumaßnahmen	61 740	70 890	44
25	für Schulen	3 285	2 188	1
26	für Städteplanung	9 333	10 745	7
27	für Straßen	15 623	19 050	12
28	für Abwasserbeseitigung	836	1 535	1
29	Erwerb von unbeweglichen und beweglichen Sachen	16 323	16 460	10
30	Zuweisungen und Zuschüsse für Investitionen	10 874	10 951	7
31	an öffentlichen Bereich	3 499	6 405	4
32	an andere Bereiche	7 375	4 547	3
33	Darlehen	300	450	0
34	Erwerb von Beteiligungen	1 787	699	0
35	Tilgungsausgaben an öffentlichen Bereich	-	-	-
36	Sonstige Ausgaben der Kapitalrechnung	24	35	0
37	Bruttoausgaben der Kapitalrechnung	91 048	99 485	62
38	Abzüglich Zahlungen von Gemeinden und Gemeindeverbänden	359	15	0
39	Gesamtausgaben der Kapitalrechnung	90 689	99 470	62
40	Gesamtausgaben (ohne besondere Finanzierungsvorgänge)	634 782	657 855	412
41	Saldo (Finanzierungsüberschuss)	-	-	-
besondere Finanzierungsvorgänge				
42	Schuldentilgung	20 320	19 251	12
43	der Kreditmarktmittel	20 320	19 251	12
44	der inneren Darlehen	-	-	-
45	Deckung von Vorjahresfehlbeträgen	578	456	0

Noch: 6. Kassenmäßige Ausgaben und Einnahmen nach Arten  
Noch: Kreisangehörige Gemeinden

Nr.	Einnahmen	1.1. - 31.3.2021	1.1. - 31.3.2022	
		1 000 EUR	1 000 EUR	EUR je EW
laufende Rechnung				
46	Steuern und steuerähnliche Einnahmen	180 138	234 139	147
47	Grundsteuer	41 847	43 753	27
48	Gewerbsteuer (netto)	145 957	175 138	110
49	Gemeindeanteil an der Einkommensteuer	- 9 743	12 445	8
50	Gemeindeanteil an der Umsatzsteuer	431	-	-
51	sonstige Steuern und steuerähnliche Einnahmen	1 646	2 804	2
52	Einnahmen aus Verwaltung und Betrieb	60 355	68 743	43
53	Gebühren, sonstige Entgelte	24 106	28 877	18
54	übrige Verwaltungs- und Betriebseinnahmen	27 546	31 055	19
55	Gewinnanteile, Konzessionsabgaben	8 703	8 812	6
56	Zinseinnahmen und Schuldendiensthilfen	543	557	0
57	vom öffentlichen Bereich	313	312	0
58	von anderen Bereichen	230	245	0
59	Laufende Zuweisungen und Zuschüsse	227 534	237 356	149
60	vom öffentlichen Bereich	225 750	236 337	148
61	von Bund	1 185	578	0
62	allgemeine Finanzzuweisungen vom Land	145 233	154 303	97
63	Schlüsselzuweisungen	107 151	100 247	63
64	übrige vom Land	64 427	65 396	41
65	allgemeine Finanzzuweisungen von Gemeinden u. Gem.verb.	957	1 108	1
66	übrige von Gemeinden und Gemeindeverbänden	10 903	12 273	8
67	von Zweckverbänden	308	273	0
68	von gesetzlicher Sozialversicherung	2 738	2 406	2
69	von anderen Bereichen	1 783	1 018	1
70	Bruttoeinnahmen der laufenden Rechnung	468 569	540 795	339
71	Abzüglich Zahlungen von Gemeinden und Gemeindeverbänden	11 860	13 381	8
72	Gesamteinnahmen der laufenden Rechnung	456 709	527 414	330
Kapitalrechnung				
73	Veräußerung von Vermögen	9 545	13 689	9
74	Zuweisungen und Zuschüsse für Investitionen	66 112	56 386	35
75	vom öffentlichen Bereich	64 804	55 702	35
76	von Bund	1 635	319	0
77	vom Land	62 809	55 276	35
78	von Gemeinden und Gemeindeverbänden	359	15	0
79	von Zweckverbänden	-	41	0
80	von gesetzlicher Sozialversicherung	-	51	0
81	von anderen Bereichen	1 308	685	0
82	Beiträge und ähnliche Entgelte	3 295	2 646	2
83	Darlehensrückflüsse	278	405	0
84	Schuldenaufnahme vom öffentlichen Bereich	-	120	0
85	Bruttoeinnahmen der Kapitalrechnung	79 230	73 248	46
86	Abzüglich Zahlungen von Gemeinden und Gemeindeverbänden	359	15	0
87	Gesamteinnahmen der Kapitalrechnung	78 871	73 233	46
88	Gesamteinnahmen (ohne bes. Finanzierungsvorgänge)	535 580	600 646	376
89	Saldo (Finanzierungsdefizit)	99 202	57 209	36
besondere Finanzierungsvorgänge				
90	Schuldenaufnahme	5 723	5 275	3
91	der Kreditmarktmittel	5 723	5 275	3
92	der inneren Darlehen	-	-	

**7. Kassenmäßige Ausgaben und Einnahmen nach Arten**  
**Verwaltungsgemeinschaften ohne Mitgliedsgemeinden**

Nr.	Ausgaben	1.1. - 31.3.2021	1.1. - 31.3.2022	
		1 000 EUR	1 000 EUR	EUR je EW
laufende Rechnung				
1	Personalausgaben	11 840	12 778	45
2	Laufender Sachaufwand	2 871	3 330	12
3	sächliche Verwaltungsaufgaben	2 833	3 307	12
4	Erstattungen an andere Bereiche	38	23	0
5	Zinsausgaben	92	72	0
6	an öffentlichen Bereich	-	-	-
7	an andere Bereiche	92	72	0
8	Laufende Zuweisungen und Zuschüsse, Schuldendiensthilfen	1 258	1 421	5
9	an öffentlichen Bereich	484	614	2
10	allgemeine Zuweisungen und Umlagen	-	-	-
11	an Land	-	-	-
12	an Gemeinden und Gemeindeverbände	-	-	-
13	an Zweckverbände und sonstigen öffentlichen Bereich	-	-	-
14	Zuweisungen für laufende Zwecke und Schuldendiensthilfen	484	614	2
15	an andere Bereiche	774	807	3
16	laufende Zuschüsse an Unternehmen	-	-	-
17	laufende Zuschüsse an übrige Bereiche	774	806	3
18	soziale Leistungen (einschl.aufg.bezog.Leist.beteilig. SGB II)	-	1	0
19	Schuldendiensthilfen	-	-	-
20	Bruttoausgaben der laufenden Rechnung	16 061	17 601	62
21	Abzüglich Zahlungen von Gemeinden und Gemeindeverbänden	10 998	11 298	40
22	Gesamtausgaben der laufenden Rechnung	5 063	6 303	22
Kapitalrechnung				
23	Sachinvestitionen	697	1 451	5
24	Baumaßnahmen	478	1 163	4
25	für Schulen	-	-	-
26	für Städteplanung	149	3	0
27	für Straßen	0	3	0
28	für Abwasserbeseitigung	9	-	-
29	Erwerb von unbeweglichen und beweglichen Sachen	219	287	1
30	Zuweisungen und Zuschüsse für Investitionen	-	33	0
31	an öffentlichen Bereich	-	33	0
32	an andere Bereiche	-	-	-
33	Darlehen	-	-	-
34	Erwerb von Beteiligungen	2	2	0
35	Tilgungsausgaben an öffentlichen Bereich	-	-	-
36	Sonstige Ausgaben der Kapitalrechnung	-	-	-
37	Bruttoausgaben der Kapitalrechnung	699	1 486	5
38	Abzüglich Zahlungen von Gemeinden und Gemeindeverbänden	7	68	0
39	Gesamtausgaben der Kapitalrechnung	692	1 418	5
40	Gesamtausgaben (ohne besondere Finanzierungsvorgänge)	5 755	7 721	27
41	Saldo (Finanzierungsüberschuss)	-	-	-
besondere Finanzierungsvorgänge				
42	Schuldentilgung	285	259	1
43	der Kreditmarktmittel	285	259	1
44	der inneren Darlehen	-	-	-
45	Deckung von Vorjahresfehlbeträgen	28	-	-

Noch: 7. Kassenmäßige Ausgaben und Einnahmen nach Arten  
Noch: Verwaltungsgemeinschaften ohne Mitgliedsgemeinden

Nr.	Einnahmen	1.1. - 31.3.2021	1.1. - 31.3.2022	
		1 000 EUR	1 000 EUR	EUR je EW
laufende Rechnung				
46	Steuern und steuerähnliche Einnahmen	-	-	-
47	Grundsteuer	-	-	-
48	Gewerbsteuer (netto)	-	-	-
49	Gemeindeanteil an der Einkommensteuer	-	-	-
50	Gemeindeanteil an der Umsatzsteuer	-	-	-
51	sonstige Steuern und steuerähnliche Einnahmen	-	-	-
52	Einnahmen aus Verwaltung und Betrieb	976	1 459	5
53	Gebühren, sonstige Entgelte	829	1 252	4
54	übrige Verwaltungs- und Betriebseinnahmen	147	206	1
55	Gewinnanteile, Konzessionsabgaben	-	-	-
56	Zinseinnahmen und Schuldendiensthilfen	1	7	0
57	vom öffentlichen Bereich	-	7	0
58	von anderen Bereichen	1	0	0
59	Laufende Zuweisungen und Zuschüsse	15 126	15 585	55
60	vom öffentlichen Bereich	15 107	15 564	55
61	von Bund	10	8	0
62	allgemeine Finanzaufweisungen vom Land	2 623	2 679	10
63	Schlüsselzuweisungen	-	-	-
64	übrige vom Land	1 434	1 495	5
65	allgemeine Finanzaufweisungen von Gemeinden u. Gem.verb.	8 680	8 525	30
66	übrige von Gemeinden und Gemeindeverbänden	2 317	2 767	10
67	von Zweckverbänden	14	13	0
68	von gesetzlicher Sozialversicherung	28	77	0
69	von anderen Bereichen	19	21	0
70	Bruttoeinnahmen der laufenden Rechnung	16 103	17 051	60
71	Abzüglich Zahlungen von Gemeinden und Gemeindeverbänden	10 998	11 298	40
72	Gesamteinnahmen der laufenden Rechnung	5 105	5 752	20
Kapitalrechnung				
73	Veräußerung von Vermögen	1	5	0
74	Zuweisungen und Zuschüsse für Investitionen	69	217	1
75	vom öffentlichen Bereich	68	217	1
76	von Bund	49	83	0
77	vom Land	12	66	0
78	von Gemeinden und Gemeindeverbänden	7	68	0
79	von Zweckverbänden	-	-	-
80	von gesetzlicher Sozialversicherung	-	-	-
81	von anderen Bereichen	1	0	0
82	Beiträge und ähnliche Entgelte	23	0	0
83	Darlehensrückflüsse	-	-	-
84	Schuldenaufnahme vom öffentlichen Bereich	-	-	-
85	Bruttoeinnahmen der Kapitalrechnung	93	222	1
86	Abzüglich Zahlungen von Gemeinden und Gemeindeverbänden	7	68	0
87	Gesamteinnahmen der Kapitalrechnung	85	154	1
88	Gesamteinnahmen (ohne bes. Finanzierungsvorgänge)	5 190	5 906	21
89	Saldo (Finanzierungsdefizit)	564	1 815	6
besondere Finanzierungsvorgänge				
90	Schuldenaufnahme	-	108	0
91	der Kreditmarktmittel	-	108	0
92	der inneren Darlehen	-	-	-

**8. Kassenmäßige Ausgaben und Einnahmen nach Arten**  
**Einheitsgemeinden**

Nr.	Ausgaben	1.1. - 31.3.2021	1.1. - 31.3.2022	
		1 000 EUR	1 000 EUR	EUR je EW
laufende Rechnung				
1	Personalausgaben	115 934	114 743	118
2	Laufender Sachaufwand	60 774	66 932	69
3	sächliche Verwaltungsaufgaben	57 198	63 131	65
4	Erstattungen an andere Bereiche	3 576	3 801	4
5	Zinsausgaben	2 977	2 394	2
6	an öffentlichen Bereich	-	-	-
7	an andere Bereiche	2 977	2 394	2
8	Laufende Zuweisungen und Zuschüsse, Schuldendiensthilfen	174 489	180 156	186
9	an öffentlichen Bereich	99 388	108 154	111
10	allgemeine Zuweisungen und Umlagen	92 455	101 370	104
11	an Land	1 222	1 054	1
12	an Gemeinden und Gemeindeverbände	91 233	100 316	103
13	an Zweckverbände und sonstigen öffentlichen Bereich	-	-	-
14	Zuweisungen für laufende Zwecke und Schuldendiensthilfen	6 933	6 784	7
15	an andere Bereiche	75 101	72 003	74
16	laufende Zuschüsse an Unternehmen	10 414	10 173	10
17	laufende Zuschüsse an übrige Bereiche	53 909	61 824	64
18	soziale Leistungen (einschl.aufg.bezog.Leist.beteilig. SGB II)	10 779	6	0
19	Schuldendiensthilfen	-	-	-
20	Bruttoausgaben der laufenden Rechnung	354 174	364 225	375
21	Abzüglich Zahlungen von Gemeinden und Gemeindeverbänden	3 808	4 616	5
22	Gesamtausgaben der laufenden Rechnung	350 367	359 609	370
Kapitalrechnung				
23	Sachinvestitionen	50 827	56 016	58
24	Baumaßnahmen	40 159	44 206	46
25	für Schulen	2 849	1 839	2
26	für Städteplanung	5 788	7 266	7
27	für Straßen	10 091	11 787	12
28	für Abwasserbeseitigung	251	546	1
29	Erwerb von unbeweglichen und beweglichen Sachen	10 668	11 810	12
30	Zuweisungen und Zuschüsse für Investitionen	9 267	8 169	8
31	an öffentlichen Bereich	2 531	4 994	5
32	an andere Bereiche	6 736	3 175	3
33	Darlehen	200	-	-
34	Erwerb von Beteiligungen	1 284	214	0
35	Tilgungsausgaben an öffentlichen Bereich	-	-	-
36	Sonstige Ausgaben der Kapitalrechnung	15	5	0
37	Bruttoausgaben der Kapitalrechnung	61 593	64 404	66
38	Abzüglich Zahlungen von Gemeinden und Gemeindeverbänden	152	1	0
39	Gesamtausgaben der Kapitalrechnung	61 441	64 403	66
40	Gesamtausgaben (ohne besondere Finanzierungsvorgänge)	411 808	424 012	437
41	Saldo (Finanzierungsüberschuss)	-	-	-
besondere Finanzierungsvorgänge				
42	Schuldentilgung	13 876	11 021	11
43	der Kreditmarktmittel	13 876	11 021	11
44	der inneren Darlehen	-	-	-
45	Deckung von Vorjahresfehlbeträgen	257	100	0

Noch: 8. Kassenmäßige Ausgaben und Einnahmen nach Arten  
Noch: Einheitsgemeinden

Nr.	Einnahmen	1.1. - 31.3.2021	1.1. - 31.3.2022	
		1 000 EUR	1 000 EUR	EUR je EW
laufende Rechnung				
46	Steuern und steuerähnliche Einnahmen	110 824	157 803	163
47	Grundsteuer	26 635	28 442	29
48	Gewerbsteuer (netto)	88 541	119 617	123
49	Gemeindeanteil an der Einkommensteuer	- 5 833	7 544	8
50	Gemeindeanteil an der Umsatzsteuer	299	-	-
51	sonstige Steuern und steuerähnliche Einnahmen	1 181	2 199	2
52	Einnahmen aus Verwaltung und Betrieb	35 461	43 213	45
53	Gebühren, sonstige Entgelte	15 203	20 096	21
54	übrige Verwaltungs- und Betriebseinnahmen	14 686	17 462	18
55	Gewinnanteile, Konzessionsabgaben	5 572	5 656	6
56	Zinseinnahmen und Schuldendiensthilfen	476	515	1
57	vom öffentlichen Bereich	312	312	0
58	von anderen Bereichen	164	203	0
59	Laufende Zuweisungen und Zuschüsse	126 724	136 461	141
60	vom öffentlichen Bereich	125 656	135 860	140
61	von Bund	501	289	0
62	allgemeine Finanzaufweisungen vom Land	78 721	89 124	92
63	Schlüsselzuweisungen	68 155	61 763	64
64	übrige vom Land	40 923	40 259	41
65	allgemeine Finanzaufweisungen von Gemeinden u. Gem.verb.	-	-	-
66	übrige von Gemeinden und Gemeindeverbänden	3 808	4 616	5
67	von Zweckverbänden	239	256	0
68	von gesetzlicher Sozialversicherung	1 465	1 317	1
69	von anderen Bereichen	1 068	601	1
70	Bruttoeinnahmen der laufenden Rechnung	273 484	337 992	348
71	Abzüglich Zahlungen von Gemeinden und Gemeindeverbänden	3 808	4 616	5
72	Gesamteinnahmen der laufenden Rechnung	269 677	333 376	343
Kapitalrechnung				
73	Veräußerung von Vermögen	5 855	6 885	7
74	Zuweisungen und Zuschüsse für Investitionen	43 429	36 074	37
75	vom öffentlichen Bereich	42 670	35 837	37
76	von Bund	1 606	269	0
77	vom Land	40 912	35 499	37
78	von Gemeinden und Gemeindeverbänden	152	1	0
79	von Zweckverbänden	-	17	0
80	von gesetzlicher Sozialversicherung	-	51	0
81	von anderen Bereichen	758	237	0
82	Beiträge und ähnliche Entgelte	1 458	1 715	2
83	Darlehensrückflüsse	184	305	0
84	Schuldenaufnahme vom öffentlichen Bereich	-	-	-
85	Bruttoeinnahmen der Kapitalrechnung	50 926	44 979	46
86	Abzüglich Zahlungen von Gemeinden und Gemeindeverbänden	152	1	0
87	Gesamteinnahmen der Kapitalrechnung	50 774	44 978	46
88	Gesamteinnahmen (ohne bes. Finanzierungsvorgänge)	320 451	378 354	390
89	Saldo (Finanzierungsdefizit)	91 357	45 658	47
besondere Finanzierungsvorgänge				
90	Schuldenaufnahme	4 998	2 123	2
91	der Kreditmarktmittel	4 998	2 123	2
92	der inneren Darlehen	-	-	-

**9. Kassenmäßige Ausgaben und Einnahmen nach Arten**  
**Erfüllende einschließlich beauftragende Gemeinden**

Nr.	Ausgaben	1.1. - 31.3.2021	1.1. - 31.3.2022	
		1 000 EUR	1 000 EUR	EUR je EW
laufende Rechnung				
1	Personalausgaben	31 334	32 844	95
2	Laufender Sachaufwand	21 503	21 577	63
3	sächliche Verwaltungsaufgaben	21 256	21 387	62
4	Erstattungen an andere Bereiche	247	190	1
5	Zinsausgaben	639	544	2
6	an öffentlichen Bereich	0	9	0
7	an andere Bereiche	639	536	2
8	Laufende Zuweisungen und Zuschüsse, Schuldendiensthilfen	61 575	63 276	184
9	an öffentlichen Bereich	40 563	40 970	119
10	allgemeine Zuweisungen und Umlagen	36 852	37 921	110
11	an Land	1 737	1 750	5
12	an Gemeinden und Gemeindeverbände	35 115	36 171	105
13	an Zweckverbände und sonstigen öffentlichen Bereich	-	-	-
14	Zuweisungen für laufende Zwecke und Schuldendiensthilfen	3 712	3 049	9
15	an andere Bereiche	21 011	22 306	65
16	laufende Zuschüsse an Unternehmen	415	1 152	3
17	laufende Zuschüsse an übrige Bereiche	20 593	21 149	61
18	soziale Leistungen (einschl.aufg.bezog.Leist.beteilig. SGB II)	2	4	0
19	Schuldendiensthilfen	2	-	-
20	Bruttoausgaben der laufenden Rechnung	115 051	118 242	344
21	Abzüglich Zahlungen von Gemeinden und Gemeindeverbänden	3 924	4 191	12
22	Gesamtausgaben der laufenden Rechnung	111 127	114 051	332
Kapitalrechnung				
23	Sachinvestitionen	16 624	16 594	48
24	Baumaßnahmen	12 441	14 591	42
25	für Schulen	347	344	1
26	für Städteplanung	2 807	2 686	8
27	für Straßen	2 489	3 832	11
28	für Abwasserbeseitigung	199	229	1
29	Erwerb von unbeweglichen und beweglichen Sachen	4 183	2 003	6
30	Zuweisungen und Zuschüsse für Investitionen	984	1 107	3
31	an öffentlichen Bereich	530	594	2
32	an andere Bereiche	454	513	1
33	Darlehen	100	450	1
34	Erwerb von Beteiligungen	3	485	1
35	Tilgungsausgaben an öffentlichen Bereich	-	-	-
36	Sonstige Ausgaben der Kapitalrechnung	-	30	0
37	Bruttoausgaben der Kapitalrechnung	17 711	18 666	54
38	Abzüglich Zahlungen von Gemeinden und Gemeindeverbänden	118	5	0
39	Gesamtausgaben der Kapitalrechnung	17 593	18 661	54
40	Gesamtausgaben (ohne besondere Finanzierungsvorgänge)	128 720	132 711	386
41	Saldo (Finanzierungsüberschuss)	-	-	-
besondere Finanzierungsvorgänge				
42	Schuldentilgung	3 528	4 713	14
43	der Kreditmarktmittel	3 528	4 713	14
44	der inneren Darlehen	-	-	-
45	Deckung von Vorjahresfehlbeträgen	70	214	1

Noch: 9. Kassenmäßige Ausgaben und Einnahmen nach Arten  
Noch: Erfüllende einschließlich beauftragende Gemeinden

Nr.	Einnahmen	1.1. - 31.3.2021	1.1. - 31.3.2022	
		1 000 EUR	1 000 EUR	EUR je EW
laufende Rechnung				
46	Steuern und steuerähnliche Einnahmen	42 931	42 286	123
47	Grundsteuer	8 779	8 998	26
48	Gewerbsteuer (netto)	35 871	30 275	88
49	Gemeindeanteil an der Einkommensteuer	- 2 113	2 601	8
50	Gemeindeanteil an der Umsatzsteuer	80	-	-
51	sonstige Steuern und steuerähnliche Einnahmen	315	412	1
52	Einnahmen aus Verwaltung und Betrieb	14 511	13 617	40
53	Gebühren, sonstige Entgelte	6 097	5 659	16
54	übrige Verwaltungs- und Betriebseinnahmen	6 661	6 377	19
55	Gewinnanteile, Konzessionsabgaben	1 754	1 581	5
56	Zinseinnahmen und Schuldendiensthilfen	51	37	0
57	vom öffentlichen Bereich	0	-	-
58	von anderen Bereichen	50	37	0
59	Laufende Zuweisungen und Zuschüsse	50 416	51 308	149
60	vom öffentlichen Bereich	49 782	51 057	148
61	von Bund	103	200	1
62	allgemeine Finanzzuweisungen vom Land	32 156	31 871	93
63	Schlüsselzuweisungen	22 378	21 993	64
64	übrige vom Land	12 884	14 213	41
65	allgemeine Finanzzuweisungen von Gemeinden u. Gem.verb.	957	1 108	3
66	übrige von Gemeinden und Gemeindeverbänden	2 967	3 083	9
67	von Zweckverbänden	11	15	0
68	von gesetzlicher Sozialversicherung	704	567	2
69	von anderen Bereichen	634	251	1
70	Bruttoeinnahmen der laufenden Rechnung	107 910	107 248	312
71	Abzüglich Zahlungen von Gemeinden und Gemeindeverbänden	3 924	4 191	12
72	Gesamteinnahmen der laufenden Rechnung	103 986	103 057	300
Kapitalrechnung				
73	Veräußerung von Vermögen	1 905	4 536	13
74	Zuweisungen und Zuschüsse für Investitionen	13 279	11 435	33
75	vom öffentlichen Bereich	12 838	11 140	32
76	von Bund	5	1	0
77	vom Land	12 715	11 110	32
78	von Gemeinden und Gemeindeverbänden	118	5	0
79	von Zweckverbänden	-	25	0
80	von gesetzlicher Sozialversicherung	-	-	-
81	von anderen Bereichen	441	295	1
82	Beiträge und ähnliche Entgelte	1 092	538	2
83	Darlehensrückflüsse	88	94	0
84	Schuldenaufnahme vom öffentlichen Bereich	-	120	0
85	Bruttoeinnahmen der Kapitalrechnung	16 364	16 723	49
86	Abzüglich Zahlungen von Gemeinden und Gemeindeverbänden	118	5	0
87	Gesamteinnahmen der Kapitalrechnung	16 245	16 718	49
88	Gesamteinnahmen (ohne bes. Finanzierungsvorgänge)	120 231	119 775	348
89	Saldo (Finanzierungsdefizit)	8 489	12 936	38
besondere Finanzierungsvorgänge				
90	Schuldenaufnahme	232	1 759	5
91	der Kreditmarktmittel	232	1 759	5
92	der inneren Darlehen	-	-	-

**10. Kassenmäßige Ausgaben und Einnahmen nach Arten**  
**Verwaltungsgemeinschaften einschließlich Mitgliedsgemeinden**

Nr.	Ausgaben	1.1. - 31.3.2021	1.1. - 31.3.2022	
		1 000 EUR	1 000 EUR	EUR je EW
laufende Rechnung				
1	Personalausgaben	29 054	30 603	109
2	Laufender Sachaufwand	17 078	18 176	64
3	sächliche Verwaltungsaufgaben	16 954	17 994	64
4	Erstattungen an andere Bereiche	123	182	1
5	Zinsausgaben	442	346	1
6	an öffentlichen Bereich	0	-	-
7	an andere Bereiche	442	346	1
8	Laufende Zuweisungen und Zuschüsse, Schuldendiensthilfen	56 215	57 776	205
9	an öffentlichen Bereich	44 360	44 896	159
10	allgemeine Zuweisungen und Umlagen	36 241	35 887	127
11	an Land	1 548	1 591	6
12	an Gemeinden und Gemeindeverbände	34 693	34 296	122
13	an Zweckverbände und sonstigen öffentlichen Bereich	-	-	-
14	Zuweisungen für laufende Zwecke und Schuldendiensthilfen	8 119	9 009	32
15	an andere Bereiche	11 855	12 880	46
16	laufende Zuschüsse an Unternehmen	17	10	0
17	laufende Zuschüsse an übrige Bereiche	11 836	12 866	46
18	soziale Leistungen (einschl.aufg.bezog.Leist.beteilig. SGB II)	2	4	0
19	Schuldendiensthilfen	0	-	-
20	Bruttoausgaben der laufenden Rechnung	102 789	106 901	379
21	Abzüglich Zahlungen von Gemeinden und Gemeindeverbänden	15 126	15 873	56
22	Gesamtausgaben der laufenden Rechnung	87 663	91 028	323
Kapitalrechnung				
23	Sachinvestitionen	11 309	16 192	57
24	Baumaßnahmen	9 618	13 257	47
25	für Schulen	89	5	0
26	für Städteplanung	886	795	3
27	für Straßen	3 043	3 434	12
28	für Abwasserbeseitigung	395	759	3
29	Erwerb von unbeweglichen und beweglichen Sachen	1 691	2 934	10
30	Zuweisungen und Zuschüsse für Investitionen	623	1 708	6
31	an öffentlichen Bereich	438	849	3
32	an andere Bereiche	186	858	3
33	Darlehen	-	-	-
34	Erwerb von Beteiligungen	502	2	0
35	Tilgungsausgaben an öffentlichen Bereich	-	-	-
36	Sonstige Ausgaben der Kapitalrechnung	9	0	0
37	Bruttoausgaben der Kapitalrechnung	12 443	17 902	63
38	Abzüglich Zahlungen von Gemeinden und Gemeindeverbänden	97	77	0
39	Gesamtausgaben der Kapitalrechnung	12 347	17 825	63
40	Gesamtausgaben (ohne besondere Finanzierungsvorgänge)	100 009	108 853	386
41	Saldo (Finanzierungsüberschuss)	79	-	-
besondere Finanzierungsvorgänge				
42	Schuldentilgung	3 201	3 776	13
43	der Kreditmarktmittel	3 201	3 776	13
44	der inneren Darlehen	-	-	-
45	Deckung von Vorjahresfehlbeträgen	279	142	1

Noch: 10. Kassenmäßige Ausgaben und Einnahmen nach Arten  
Noch: Verwaltungsgemeinschaften einschließlich Mitgliedsgemeinden

Nr.	Einnahmen	1.1. - 31.3.2021	1.1. - 31.3.2022	
		1 000 EUR	1 000 EUR	EUR je EW
laufende Rechnung				
46	Steuern und steuerähnliche Einnahmen	26 383	34 050	121
47	Grundsteuer	6 434	6 312	22
48	Gewerbsteuer (netto)	21 545	25 245	90
49	Gemeindeanteil an der Einkommensteuer	- 1 798	2 300	8
50	Gemeindeanteil an der Umsatzsteuer	52	-	-
51	sonstige Steuern und steuerähnliche Einnahmen	149	192	1
52	Einnahmen aus Verwaltung und Betrieb	11 358	13 371	47
53	Gebühren, sonstige Entgelte	3 635	4 375	16
54	übrige Verwaltungs- und Betriebseinnahmen	6 346	7 422	26
55	Gewinnanteile, Konzessionsabgaben	1 377	1 575	6
56	Zinseinnahmen und Schuldendiensthilfen	17	13	0
57	vom öffentlichen Bereich	0	7	0
58	von anderen Bereichen	17	5	0
59	Laufende Zuweisungen und Zuschüsse	65 520	65 172	231
60	vom öffentlichen Bereich	65 420	64 984	230
61	von Bund	592	97	0
62	allgemeine Finanzzuweisungen vom Land	36 979	35 988	128
63	Schlüsselzuweisungen	16 618	16 491	58
64	übrige vom Land	12 055	12 419	44
65	allgemeine Finanzzuweisungen von Gemeinden u. Gem.verb.	8 680	8 525	30
66	übrige von Gemeinden und Gemeindeverbänden	6 446	7 341	26
67	von Zweckverbänden	72	16	0
68	von gesetzlicher Sozialversicherung	597	599	2
69	von anderen Bereichen	100	188	1
70	Bruttoeinnahmen der laufenden Rechnung	103 278	112 605	399
71	Abzüglich Zahlungen von Gemeinden und Gemeindeverbänden	15 126	15 873	56
72	Gesamteinnahmen der laufenden Rechnung	88 152	96 733	343
Kapitalrechnung				
73	Veräußerung von Vermögen	1 786	2 273	8
74	Zuweisungen und Zuschüsse für Investitionen	9 473	9 095	32
75	vom öffentlichen Bereich	9 364	8 942	32
76	von Bund	73	132	0
77	vom Land	9 194	8 732	31
78	von Gemeinden und Gemeindeverbänden	97	77	0
79	von Zweckverbänden	-	-	-
80	von gesetzlicher Sozialversicherung	-	-	-
81	von anderen Bereichen	110	153	1
82	Beiträge und ähnliche Entgelte	768	394	1
83	Darlehensrückflüsse	6	6	0
84	Schuldenaufnahme vom öffentlichen Bereich	-	-	-
85	Bruttoeinnahmen der Kapitalrechnung	12 033	11 768	42
86	Abzüglich Zahlungen von Gemeinden und Gemeindeverbänden	97	77	0
87	Gesamteinnahmen der Kapitalrechnung	11 937	11 691	41
88	Gesamteinnahmen (ohne bes. Finanzierungsvorgänge)	100 088	108 423	385
89	Saldo (Finanzierungsdefizit)	-	430	2
besondere Finanzierungsvorgänge				
90	Schuldenaufnahme	493	1 502	5
91	der Kreditmarktmittel	493	1 502	5
92	der inneren Darlehen	-	-	-

**11. Kassenmäßige Ausgaben und Einnahmen nach Arten**  
**Landratsämter**

Nr.	Ausgaben	1.1. - 31.3.2021	1.1. - 31.3.2022	
		1 000 EUR	1 000 EUR	EUR je EW
laufende Rechnung				
1	Personalausgaben	131 271	138 613	87
2	Laufender Sachaufwand	89 828	102 544	64
3	sächliche Verwaltungsaufgaben	81 256	93 925	59
4	Erstattungen an andere Bereiche	8 572	8 619	5
5	Zinsausgaben	1 531	1 180	1
6	an öffentlichen Bereich	-	-	-
7	an andere Bereiche	1 531	1 180	1
8	Laufende Zuweisungen und Zuschüsse, Schuldendiensthilfen	314 715	325 449	204
9	an öffentlichen Bereich	26 611	28 174	18
10	allgemeine Zuweisungen und Umlagen	-	-	-
11	an Land	-	-	-
12	an Gemeinden und Gemeindeverbände	-	-	-
13	an Zweckverbände und sonstigen öffentlichen Bereich	-	-	-
14	Zuweisungen für laufende Zwecke und Schuldendiensthilfen	26 611	28 174	18
15	an andere Bereiche	288 104	297 275	186
16	laufende Zuschüsse an Unternehmen	33 687	33 790	21
17	laufende Zuschüsse an übrige Bereiche	10 583	9 687	6
18	soziale Leistungen (einschl.aufg.bezog.Leist.beteilig. SGB II)	243 834	253 798	159
19	Schuldendiensthilfen	-	-	-
20	Bruttoausgaben der laufenden Rechnung	537 345	567 786	356
21	Abzüglich Zahlungen von Gemeinden und Gemeindeverbänden	151 823	157 547	99
22	Gesamtausgaben der laufenden Rechnung	385 522	410 239	257
Kapitalrechnung				
23	Sachinvestitionen	31 902	40 752	26
24	Baumaßnahmen	20 658	27 859	17
25	für Schulen	13 662	15 518	10
26	für Städteplanung	-	-	-
27	für Straßen	1 924	3 375	2
28	für Abwasserbeseitigung	-	-	-
29	Erwerb von unbeweglichen und beweglichen Sachen	11 244	12 893	8
30	Zuweisungen und Zuschüsse für Investitionen	2 983	6 274	4
31	an öffentlichen Bereich	2 894	3 374	2
32	an andere Bereiche	89	2 900	2
33	Darlehen	25	19	0
34	Erwerb von Beteiligungen	1 000	1	0
35	Tilgungsausgaben an öffentlichen Bereich	-	-	-
36	Sonstige Ausgaben der Kapitalrechnung	-	-	-
37	Bruttoausgaben der Kapitalrechnung	35 910	47 046	29
38	Abzüglich Zahlungen von Gemeinden und Gemeindeverbänden	948	521	0
39	Gesamtausgaben der Kapitalrechnung	34 962	46 525	29
40	Gesamtausgaben (ohne besondere Finanzierungsvorgänge)	420 484	456 764	286
41	Saldo (Finanzierungsüberschuss)	-	-	-
besondere Finanzierungsvorgänge				
42	Schuldentilgung	12 579	11 883	7
43	der Kreditmarktmittel	12 559	11 883	7
44	der inneren Darlehen	20	-	-
45	Deckung von Vorjahresfehlbeträgen	-	-	-

Noch: 11. Kassenmäßige Ausgaben und Einnahmen nach Arten  
Noch: Landratsämter

Nr.	Einnahmen	1.1. - 31.3.2021	1.1. - 31.3.2022	
		1 000 EUR	1 000 EUR	EUR je EW
laufende Rechnung				
46	Steuern und steuerähnliche Einnahmen	-	-	-
47	Grundsteuer	-	-	-
48	Gewerbsteuer (netto)	-	-	-
49	Gemeindeanteil an der Einkommensteuer	-	-	-
50	Gemeindeanteil an der Umsatzsteuer	-	-	-
51	sonstige Steuern und steuerähnliche Einnahmen	-	-	-
52	Einnahmen aus Verwaltung und Betrieb	42 640	50 856	32
53	Gebühren, sonstige Entgelte	34 668	43 944	28
54	übrige Verwaltungs- und Betriebseinnahmen	7 969	6 608	4
55	Gewinnanteile, Konzessionsabgaben	3	303	0
56	Zinseinnahmen und Schuldendiensthilfen	60	102	0
57	vom öffentlichen Bereich	0	-	-
58	von anderen Bereichen	59	102	0
59	Laufende Zuweisungen und Zuschüsse	482 256	473 005	296
60	vom öffentlichen Bereich	466 438	456 726	286
61	von Bund	18 579	19 137	12
62	allgemeine Finanzzuweisungen vom Land	208 829	203 818	128
63	Schlüsselzuweisungen	150 626	152 846	96
64	übrige vom Land	81 262	69 579	44
65	allgemeine Finanzzuweisungen von Gemeinden u. Gem.verb.	147 763	153 002	96
66	übrige von Gemeinden und Gemeindeverbänden	4 060	4 545	3
67	von Zweckverbänden	286	166	0
68	von gesetzlicher Sozialversicherung	5 659	6 478	4
69	von anderen Bereichen	15 818	16 279	10
70	Bruttoeinnahmen der laufenden Rechnung	524 956	523 963	328
71	Abzüglich Zahlungen von Gemeinden und Gemeindeverbänden	151 823	157 547	99
72	Gesamteinnahmen der laufenden Rechnung	373 133	366 416	229
Kapitalrechnung				
73	Veräußerung von Vermögen	551	196	0
74	Zuweisungen und Zuschüsse für Investitionen	42 301	45 540	29
75	vom öffentlichen Bereich	42 232	45 494	28
76	von Bund	31	1 897	1
77	vom Land	41 253	43 075	27
78	von Gemeinden und Gemeindeverbänden	948	521	0
79	von Zweckverbänden	-	-	-
80	von gesetzlicher Sozialversicherung	-	-	-
81	von anderen Bereichen	70	46	0
82	Beiträge und ähnliche Entgelte	13	2	0
83	Darlehensrückflüsse	365	40	0
84	Schuldenaufnahme vom öffentlichen Bereich	-	-	-
85	Bruttoeinnahmen der Kapitalrechnung	43 229	45 777	29
86	Abzüglich Zahlungen von Gemeinden und Gemeindeverbänden	948	521	0
87	Gesamteinnahmen der Kapitalrechnung	42 281	45 255	28
88	Gesamteinnahmen (ohne bes. Finanzierungsvorgänge)	415 414	411 671	258
89	Saldo (Finanzierungsdefizit)	5 070	45 092	28
besondere Finanzierungsvorgänge				
90	Schuldenaufnahme	175	3 282	2
91	der Kreditmarktmittel	175	3 282	2
92	der inneren Darlehen	-	-	-

12. Ausgewählte kassenmäßige Ausgaben und Einnahmen 1.1. - 31.3.2022

Nr.	Kreisfreie Stadt Landkreis	Personal- ausgaben	Laufender Sach- aufwand	Zins- ausgaben	Laufende Zuwei- sungen und Zuschüsse, Schulden- diensthilfen	Brutto- ausgaben der laufenden Rechnung	Sach- inves- titionen
<b>kreisfreie</b>							
1	Stadt Erfurt	51 389	31 315	304	80 539	163 548	12 622
2	Stadt Gera	18 746	8 201	257	37 122	64 325	6 050
3	Stadt Jena	18 220	10 940	-	42 388	71 548	6 178
4	Stadt Suhl	5 831	3 078	19	12 569	21 498	1 431
5	Stadt Weimar	10 580	6 550	251	23 270	40 651	2 574
7	<b>Zusammen</b>	<b>104 766</b>	<b>60 084</b>	<b>832</b>	<b>195 888</b>	<b>361 570</b>	<b>28 856</b>
<b>Landrats</b>							
8	Eichsfeld	9 598	8 508	46	18 960	37 112	1 518
9	Nordhausen	7 290	7 148	16	17 207	31 662	2 331
10	Wartburgkreis	12 087	6 022	-	25 942	44 051	3 735
11	Unstrut-Hainich-Kreis	9 923	5 081	94	20 713	35 811	5 842
12	Kyffhäuserkreis	6 879	4 167	187	17 953	29 186	2 800
13	Schmalkalden-Meiningen	9 321	10 721	-	29 588	49 629	3 437
14	Gotha	8 679	9 718	70	24 231	42 698	2 141
15	Sömmerda	7 288	6 710	103	14 133	28 234	2 305
16	Hildburghausen	6 075	4 520	5	14 602	25 202	1 658
17	Ilm-Kreis	8 534	6 388	65	20 832	35 818	3 148
18	Weimarer Land	7 173	8 300	40	17 609	33 121	2 299
19	Sonneberg	5 086	3 937	34	9 897	18 953	636
20	Saalfeld-Rudolstadt	8 795	5 918	77	20 420	35 210	1 210
21	Saale-Holzland-Kreis	6 929	3 669	102	15 851	26 551	1 376
22	Saale-Orla-Kreis	6 915	3 527	71	15 328	25 841	1 294
23	Greiz	9 663	4 653	132	23 748	38 197	2 536
24	Altenburger Land	8 377	3 559	137	18 436	30 510	2 488
25	<b>Zusammen</b>	<b>138 613</b>	<b>102 544</b>	<b>1 180</b>	<b>325 449</b>	<b>567 786</b>	<b>40 752</b>
<b>Summe kreisangehörige Gemeinden, Verwaltungs</b>							
26	Eichsfeld	19 579	17 462	779	39 147	76 967	8 322
27	Nordhausen	18 544	11 972	169	32 197	62 882	7 172
28	Wartburgkreis	29 242	15 597	279	55 890	101 009	15 205
29	Unstrut-Hainich-Kreis	20 364	11 151	390	45 374	77 278	11 497
30	Kyffhäuserkreis	12 849	9 046	316	28 693	50 905	5 123
31	Schmalkalden-Meiningen	22 607	18 958	176	49 832	91 573	9 913
32	Gotha	25 308	19 363	216	45 022	89 909	8 994
33	Sömmerda	16 070	10 933	224	25 032	52 259	6 779
34	Hildburghausen	12 920	10 299	37	23 300	46 556	5 319
35	Ilm-Kreis	22 715	13 036	338	36 939	73 027	10 527
36	Weimarer Land	14 570	12 685	250	39 069	66 575	6 085
37	Sonneberg	9 736	8 395	164	18 893	37 187	3 562
38	Saalfeld-Rudolstadt	18 268	13 523	310	47 668	79 769	8 646
39	Saale-Holzland-Kreis	15 708	9 077	230	34 328	59 342	4 404
40	Saale-Orla-Kreis	15 167	8 309	126	30 549	54 150	4 897
41	Greiz	21 461	10 444	223	40 603	72 730	7 254
42	Altenburger Land	21 697	8 979	238	34 120	65 034	5 855
43	<b>Zusammen</b>	<b>316 802</b>	<b>209 230</b>	<b>4 465</b>	<b>626 657</b>	<b>1 157 154</b>	<b>129 553</b>

nach Arten, kreisfreien Städten und Landkreisen in 1 000 EUR

Darunter Baumaß- nahmen	Zuwei- sungen und Zuschüsse für Inves- titionen	Brutto- ausgaben der Kapital- rechnung	Brutto- ausgaben (ohne bes. Finanzier.- vorgänge)	Abzüglich Zahlungen von Gemeinden/ GV	Gesamt- ausgaben (ohne bes. Finanzier.- vorgänge)	Saldo (Finanzier.- über- schuss)	Nr.
-------------------------------	---	--	---	---	---	---	-----

Stadt

11 713	21	12 643	176 191	473	175 718	-	1
4 361	-	6 083	70 408	325	70 083	-	2
-	0	6 183	77 731	763	76 968	-	3
1 300	34	1 465	22 963	13	22 950	-	4
1 377	1 721	4 295	44 946	670	44 276	-	5
<b>18 750</b>	<b>1 777</b>	<b>30 669</b>	<b>392 240</b>	<b>2 244</b>	<b>389 996</b>	-	<b>7</b>

amt

1 220	-	1 537	38 649	9 815	28 833	-	8
1 339	201	2 532	34 193	9 129	25 064	-	9
2 375	-	3 735	47 786	15 433	32 352	3 368	10
4 197	54	5 896	41 707	12 734	28 972	1 996	11
2 063	769	3 570	32 755	7 737	25 018	-	12
2 577	1 369	4 806	54 435	10 904	43 531	-	13
1 558	-	2 141	44 839	13 313	31 526	-	14
858	-	2 305	30 540	197	30 343	-	15
1 259	1 960	3 618	28 820	6 986	21 834	-	16
2 203	-	3 148	38 966	9 715	29 251	-	17
1 782	-	2 299	35 421	9 047	26 374	1 247	18
367	-	636	19 589	3 112	16 477	-	19
423	1 769	2 979	38 189	10 532	27 657	-	20
1 105	35	1 411	27 962	9 370	18 593	206	21
937	-	1 294	27 135	8 587	18 548	-	22
1 816	83	2 619	40 816	10 390	30 426	-	23
1 780	35	2 523	33 032	11 068	21 964	424	24
<b>27 859</b>	<b>6 274</b>	<b>47 046</b>	<b>614 832</b>	<b>158 069</b>	<b>456 764</b>	-	<b>25</b>

gemeinschaften und Landratsamt

7 078	256	8 676	85 644	11 966	73 678	-	26
5 541	208	7 384	70 266	9 534	60 732	-	27
11 355	2 679	18 369	119 378	16 343	103 035	1 274	28
9 404	760	12 682	89 960	14 059	75 901	-	29
3 690	769	5 893	56 798	8 113	48 685	-	30
7 980	2 505	12 418	103 991	12 277	91 714	-	31
7 298	737	9 737	99 646	15 149	84 497	-	32
5 030	93	6 872	59 131	1 897	57 233	-	33
4 470	1 965	7 284	53 840	8 036	45 804	-	34
7 477	905	11 433	84 460	11 251	73 209	-	35
4 609	23	6 110	72 685	11 401	61 284	-	36
2 761	1 268	4 830	42 017	3 344	38 673	-	37
6 348	2 084	10 730	90 499	11 376	79 123	-	38
3 306	1 423	6 011	65 353	12 848	52 505	-	39
3 760	847	5 744	59 894	10 695	49 199	1 797	40
5 615	273	7 527	80 257	11 902	68 355	-	41
4 189	463	6 318	71 352	12 640	58 713	-	42
<b>99 913</b>	<b>17 258</b>	<b>148 017</b>	<b>1 305 171</b>	<b>182 831</b>	<b>1 122 340</b>	-	<b>43</b>

Noch: 12. Ausgewählte kassenmäßige Ausgaben und Einnahmen 1.1. - 31.3.2022

Nr.	Kreisfreie Stadt Landkreis	Steuern und steuer- ähnliche Ein- nahmen	Einnahmen aus Verwaltung und Betrieb	Zins- einnahmen und Schulden- dienst- hilfen	Laufende Zu- weisungen und Zuschüsse	Darunter Schlüssel- zu- weisungen	Brutto- einnahmen der laufenden Rechnung
-----	-------------------------------	---	--	---	--	--	--

**kreisfreie**

1	Stadt Erfurt	39 300	28 147	2	78 444	42 755	145 894
2	Stadt Gera	13 875	4 556	-	37 611	22 122	56 041
3	Stadt Jena	26 783	6 264	57	35 444	15 813	68 548
4	Stadt Suhl	5 455	4 192	-	10 986	6 433	20 634
5	Stadt Weimar	7 645	5 209	0	24 789	14 338	37 644
7	<b>Zusammen</b>	<b>93 058</b>	<b>48 369</b>	<b>59</b>	<b>187 274</b>	<b>101 461</b>	<b>328 760</b>

**Landrats**

8	Eichsfeld	-	4 479	20	31 946	8 576	36 445
9	Nordhausen	-	3 787	-	24 569	9 033	28 356
10	Wartburgkreis	-	2 566	-	46 734	14 933	49 299
11	Unstrut-Hainich-Kreis	-	1 701	-	34 038	10 853	35 739
12	Kyffhäuserkreis	-	3 259	-	23 519	8 601	26 778
13	Schmalkalden-Meiningen	-	5 653	14	38 839	10 892	44 506
14	Gotha	-	3 689	5	36 366	12 888	40 060
15	Sömmerda	-	3 003	-	9 855	6 332	12 859
16	Hildburghausen	-	3 555	33	16 881	5 108	20 469
17	Ilm-Kreis	-	2 947	-	30 963	9 621	33 909
18	Weimarer Land	-	3 892	23	30 145	6 843	34 059
19	Sonneberg	-	983	-	11 475	4 996	12 458
20	Saalfeld-Rudolstadt	-	5 454	-	28 070	9 588	33 524
21	Saale-Holzland-Kreis	-	1 605	1	24 391	7 457	25 998
22	Saale-Orla-Kreis	-	1 482	3	21 556	7 500	23 041
23	Greiz	-	1 339	3	33 726	9 377	35 068
24	Altenburger Land	-	1 462	-	29 933	10 247	31 395
25	<b>Zusammen</b>	<b>-</b>	<b>50 856</b>	<b>102</b>	<b>473 005</b>	<b>152 846</b>	<b>523 963</b>

**Summe kreisangehörige Gemeinden, Verwaltungen**

26	Eichsfeld	13 235	8 324	27	50 043	15 518	71 629
27	Nordhausen	10 738	7 129	312	36 327	15 253	54 506
28	Wartburgkreis	25 127	9 249	14	77 152	23 731	111 542
29	Unstrut-Hainich-Kreis	12 679	5 471	23	50 176	18 556	68 350
30	Kyffhäuserkreis	10 344	6 159	0	34 524	14 165	51 028
31	Schmalkalden-Meiningen	17 237	11 331	127	55 777	18 330	84 472
32	Gotha	14 695	10 368	7	55 557	21 439	80 627
33	Sömmerda	11 721	6 437	23	21 191	10 298	39 371
34	Hildburghausen	7 462	8 349	34	26 300	8 344	42 145
35	Ilm-Kreis	19 262	7 382	22	46 267	16 522	72 933
36	Weimarer Land	12 205	6 689	35	45 278	13 056	64 207
37	Sonneberg	8 163	2 752	0	17 399	7 614	28 313
38	Saalfeld-Rudolstadt	21 541	10 977	-	42 015	14 879	74 532
39	Saale-Holzland-Kreis	10 692	4 845	2	40 479	11 855	56 018
40	Saale-Orla-Kreis	18 451	4 594	30	33 435	10 566	56 510
41	Greiz	12 040	5 898	10	48 890	15 580	66 839
42	Altenburger Land	8 547	5 103	-	45 139	17 388	58 790
43	<b>Zusammen</b>	<b>234 139</b>	<b>121 058</b>	<b>666</b>	<b>725 946</b>	<b>253 093</b>	<b>1 081 809</b>

nach Arten, kreisfreien Städten und Landkreisen in 1 000 EUR

Veräuße- rung von Vermögen	Zuwei- sungen und Zuschüsse für Inves- titionen	Brutto- einnahmen der Kapital- rechnung	Brutto- einnahmen (ohne bes. Finanzier.- vorgänge)	Abzüglich Zahlungen von Gemeinden/ GV	Gesamt- einnahmen (ohne bes. Finanzier.- vorgänge)	Saldo (Finanzier.- defizit)	Nr.
<b>Stadt</b>							
354	10 790	11 137	157 031	473	156 558	19 160	1
58	336	495	56 536	325	56 211	13 872	2
8	5 359	5 371	73 919	763	73 156	3 812	3
-	2	12	20 646	13	20 632	2 318	4
603	3 104	3 847	41 491	670	40 821	3 455	5
<b>1 023</b>	<b>19 590</b>	<b>20 863</b>	<b>349 623</b>	<b>2 244</b>	<b>347 379</b>	<b>42 617</b>	<b>7</b>
<b>amt</b>							
-	1 854	1 895	38 341	9 815	28 525	308	8
47	2 502	2 549	30 905	9 129	21 776	3 288	9
-	1 854	1 854	51 154	15 433	35 720	-	10
1	7 962	7 964	43 703	12 734	30 968	-	11
6	1 485	1 491	28 269	7 737	20 532	4 486	12
3	3 439	3 442	47 948	10 904	37 044	6 487	13
-	3 214	3 214	43 274	13 313	29 961	1 565	14
0	3 645	3 645	16 504	197	16 307	14 036	15
4	1 663	1 667	22 136	6 986	15 150	6 684	16
3	4 022	4 025	37 934	9 715	28 220	1 032	17
17	2 592	2 608	36 667	9 047	27 620	-	18
3	1 481	1 484	13 942	3 112	10 830	5 647	19
5	2 000	2 005	35 529	10 532	24 997	2 660	20
54	2 116	2 170	28 168	9 370	18 799	-	21
5	1 708	1 713	24 754	8 587	16 166	2 381	22
2	1 988	1 990	37 058	10 390	26 668	3 758	23
46	2 015	2 060	33 456	11 068	22 388	-	24
<b>196</b>	<b>45 540</b>	<b>45 777</b>	<b>569 740</b>	<b>158 069</b>	<b>411 671</b>	<b>45 092</b>	<b>25</b>
<b>gemeinschaften und Landratsamt</b>							
860	4 931	6 363	77 992	11 966	66 026	7 652	26
280	3 402	3 711	58 216	9 534	48 682	12 050	27
1 016	7 875	9 110	120 652	16 343	104 309	-	28
486	12 185	12 965	81 315	14 059	67 256	8 645	29
290	3 854	4 166	55 194	8 113	47 080	1 604	30
377	7 617	8 335	92 807	12 277	80 530	11 184	31
1 129	7 070	8 242	88 869	15 149	73 720	10 777	32
526	5 810	6 647	46 018	1 897	44 120	13 113	33
289	4 440	5 137	47 282	8 036	39 246	6 558	34
3 143	7 236	10 565	83 497	11 251	72 246	963	35
539	5 341	6 357	70 563	11 401	59 162	2 122	36
197	3 166	3 366	31 680	3 344	28 336	10 337	37
201	9 149	9 428	83 961	11 376	72 584	6 539	38
2 229	4 598	6 808	62 826	12 848	49 977	2 528	39
453	4 639	5 180	61 690	10 695	50 996	-	40
1 349	5 088	6 563	73 402	11 902	61 499	6 856	41
524	5 744	6 303	65 093	12 640	52 453	6 259	42
<b>13 890</b>	<b>102 143</b>	<b>119 246</b>	<b>1 201 055</b>	<b>182 831</b>	<b>1 018 224</b>	<b>104 116</b>	<b>43</b>

13. Ausgewählte kassenmäßige Ausgaben und Einnahmen 1.1. - 31.3.2022

Nr.	Kreisfreie Stadt Landkreis	Personal- ausgaben	Laufender Sach- aufwand	Zins- ausgaben	Laufende Zuwei- sungen und Zuschüsse, Schulden- diensthilfen	Brutto- ausgaben der laufenden Rechnung	Sach- inves- titionen
<b>kreisfreie</b>							
1	Stadt Erfurt	241	147	1	378	768	59
2	Stadt Gera	205	90	3	406	703	66
3	Stadt Jena	165	99	-	385	650	56
4	Stadt Suhl	161	85	1	347	594	40
5	Stadt Weimar	163	101	4	359	627	40
7	<b>Zusammen</b>	<b>203</b>	<b>117</b>	<b>2</b>	<b>380</b>	<b>701</b>	<b>56</b>
<b>Landrats</b>							
8	Eichsfeld	97	86	0	191	374	15
9	Nordhausen	89	87	0	210	386	28
10	Wartburgkreis	76	38	-	163	276	23
11	Unstrut-Hainich-Kreis	98	50	1	204	353	58
12	Kyffhäuserkreis	94	57	3	245	398	38
13	Schmalkalden-Meiningen	75	87	-	239	402	28
14	Gotha	65	72	1	180	318	16
15	Sömmerda	106	97	1	205	409	33
16	Hildburghausen	97	72	0	234	404	27
17	Ilm-Kreis	81	61	1	198	340	30
18	Weimarer Land	87	101	0	214	403	28
19	Sonneberg	90	69	1	174	334	11
20	Saalfeld-Rudolstadt	87	58	1	201	347	12
21	Saale-Holzland-Kreis	84	44	1	192	322	17
22	Saale-Orla-Kreis	87	45	1	194	326	16
23	Greiz	100	48	1	246	396	26
24	Altenburger Land	95	40	2	209	347	28
25	<b>Zusammen</b>	<b>87</b>	<b>64</b>	<b>1</b>	<b>204</b>	<b>356</b>	<b>26</b>
<b>Summe kreisangehörige Gemeinden, Verwaltungs</b>							
26	Eichsfeld	197	176	8	394	775	84
27	Nordhausen	226	146	2	392	766	87
28	Wartburgkreis	183	98	2	350	633	95
29	Unstrut-Hainich-Kreis	201	110	4	447	762	113
30	Kyffhäuserkreis	175	124	4	392	695	70
31	Schmalkalden-Meiningen	183	153	1	403	741	80
32	Gotha	188	144	2	335	669	67
33	Sömmerda	233	159	3	363	758	98
34	Hildburghausen	207	165	1	373	745	85
35	Ilm-Kreis	216	124	3	350	693	100
36	Weimarer Land	177	154	3	475	810	74
37	Sonneberg	171	148	3	333	655	63
38	Saalfeld-Rudolstadt	180	133	3	469	786	85
39	Saale-Holzland-Kreis	190	110	3	416	719	53
40	Saale-Orla-Kreis	191	105	2	386	684	62
41	Greiz	223	108	2	421	755	75
42	Altenburger Land	246	102	3	388	739	67
43	<b>Zusammen</b>	<b>198</b>	<b>131</b>	<b>3</b>	<b>392</b>	<b>725</b>	<b>81</b>

nach Arten, kreisfreien Städten und Landkreisen in EUR je Einwohner

Darunter Baumaß- nahmen	Zuwei- sungen und Zuschüsse für Inves- titionen	Brutto- ausgaben der Kapital- rechnung	Brutto- ausgaben (ohne bes. Finanzier.- vorgänge)	Abzüglich Zahlungen von Gemeinden/ GV	Gesamt- ausgaben (ohne bes. Finanzier.- vorgänge)	Saldo (Finanzier.- über- schuss)	Nr.
-------------------------------	---	--	---	---	---	---	-----

Stadt

55	0	59	828	2	825	-	1
48	-	66	769	4	766	-	2
-	0	56	706	7	699	-	3
36	1	40	635	0	634	-	4
21	27	66	693	10	683	-	5
<b>36</b>	<b>3</b>	<b>59</b>	<b>761</b>	<b>4</b>	<b>756</b>	-	<b>7</b>

amt

12	-	15	389	99	290	-	8
16	2	31	417	111	305	-	9
15	-	23	300	97	203	21	10
41	1	58	411	126	286	20	11
28	10	49	447	106	342	-	12
21	11	39	440	88	352	-	13
12	-	16	334	99	235	-	14
12	-	33	443	3	440	-	15
20	31	58	461	112	350	-	16
21	-	30	370	92	278	-	17
22	-	28	431	110	321	15	18
6	-	11	345	55	290	-	19
4	17	29	376	104	272	-	20
13	0	17	339	113	225	2	21
12	-	16	343	108	234	-	22
19	1	27	423	108	316	-	23
20	0	29	375	126	249	5	24
<b>17</b>	<b>4</b>	<b>29</b>	<b>385</b>	<b>99</b>	<b>286</b>	-	<b>25</b>

gemeinschaften und Landratsamt

71	3	87	862	120	742	-	26
68	3	90	856	116	740	-	27
71	17	115	748	102	646	8	28
93	7	125	887	139	748	-	29
50	10	80	775	111	665	-	30
65	20	100	841	99	742	-	31
54	5	73	742	113	629	-	32
73	1	100	858	28	830	-	33
72	31	117	862	129	733	-	34
71	9	108	801	107	695	-	35
56	0	74	884	139	745	-	36
49	22	85	740	59	681	-	37
63	21	106	891	112	779	-	38
40	17	73	792	156	636	-	39
47	11	73	756	135	621	23	40
58	3	78	833	123	709	-	41
48	5	72	810	144	667	-	42
<b>63</b>	<b>11</b>	<b>93</b>	<b>817</b>	<b>114</b>	<b>703</b>	-	<b>43</b>

Noch: 13. Ausgewählte kassenmäßige Ausgaben und Einnahmen 1.1. - 31.3.2022

Nr.	Kreisfreie Stadt Landkreis	Steuern und steuer- ähnliche Ein- nahmen	Einnahmen aus Verwaltung und Betrieb	Zins- einnahmen und Schulden- dienst- hilfen	Laufende Zu- weisungen und Zuschüsse	Darunter Schlüssel- zu- weisungen	Brutto- einnahmen der laufenden Rechnung
<b>kreisfreie</b>							
1	Stadt Erfurt	185	132	0	368	201	685
2	Stadt Gera	152	50	-	411	242	612
3	Stadt Jena	243	57	1	322	144	622
4	Stadt Suhl	151	116	-	304	178	570
5	Stadt Weimar	118	80	0	382	221	581
7	<b>Zusammen</b>	<b>180</b>	<b>94</b>	<b>0</b>	<b>363</b>	<b>197</b>	<b>638</b>
<b>Landrats</b>							
8	Eichsfeld	-	45	0	322	86	367
9	Nordhausen	-	46	-	299	110	346
10	Wartburgkreis	-	16	-	293	94	309
11	Unstrut-Hainich-Kreis	-	17	-	336	107	352
12	Kyffhäuserkreis	-	45	-	321	117	366
13	Schmalkalden-Meiningen	-	46	0	314	88	360
14	Gotha	-	27	0	271	96	298
15	Sömmerda	-	44	-	143	92	186
16	Hildburghausen	-	57	1	270	82	328
17	Ilm-Kreis	-	28	-	294	91	322
18	Weimarer Land	-	47	0	367	83	414
19	Sonneberg	-	17	-	202	88	219
20	Saalfeld-Rudolstadt	-	54	-	276	94	330
21	Saale-Holzland-Kreis	-	19	0	295	90	315
22	Saale-Orla-Kreis	-	19	0	272	95	291
23	Greiz	-	14	0	350	97	364
24	Altenburger Land	-	17	-	340	116	357
25	<b>Zusammen</b>	<b>-</b>	<b>32</b>	<b>0</b>	<b>296</b>	<b>96</b>	<b>328</b>
<b>Summe kreisangehörige Gemeinden, Verwaltungen</b>							
26	Eichsfeld	133	84	0	504	156	721
27	Nordhausen	131	87	4	443	186	664
28	Wartburgkreis	158	58	0	484	149	699
29	Unstrut-Hainich-Kreis	125	54	0	495	183	674
30	Kyffhäuserkreis	141	84	0	471	193	697
31	Schmalkalden-Meiningen	139	92	1	451	148	683
32	Gotha	109	77	0	414	160	600
33	Sömmerda	170	93	0	307	149	571
34	Hildburghausen	119	134	1	421	134	675
35	Ilm-Kreis	183	70	0	439	157	692
36	Weimarer Land	148	81	0	551	159	781
37	Sonneberg	144	48	0	306	134	499
38	Saalfeld-Rudolstadt	212	108	-	414	147	734
39	Saale-Holzland-Kreis	129	59	0	490	144	678
40	Saale-Orla-Kreis	233	58	0	422	133	713
41	Greiz	125	61	0	507	162	693
42	Altenburger Land	97	58	-	513	198	668
43	<b>Zusammen</b>	<b>147</b>	<b>76</b>	<b>0</b>	<b>455</b>	<b>158</b>	<b>677</b>

nach Arten, kreisfreien Städten und Landkreisen in EUR je Einwohner

Veräußerung von Vermögen	Zuweisungen und Zuschüsse für Investitionen	Bruttoeinnahmen der Kapitalrechnung	Bruttoeinnahmen (ohne bes. Finanzier.-vorgänge)	Abzüglich Zahlungen von Gemeinden/ GV	Gesamteinnahmen (ohne bes. Finanzier.-vorgänge)	Saldo (Finanzier.-defizit)	Nr.
--------------------------	---	-------------------------------------	---	---------------------------------------	---	----------------------------	-----

**Stadt**

2	51	52	738	2	735	90	1
1	4	5	618	4	614	152	2
0	49	49	671	7	664	35	3
-	0	0	571	0	570	64	4
9	48	59	640	10	630	53	5
<b>2</b>	<b>38</b>	<b>40</b>	<b>678</b>	<b>4</b>	<b>674</b>	<b>83</b>	<b>7</b>

**amt**

-	19	19	386	99	287	3	8
1	30	31	377	111	265	40	9
-	12	12	321	97	224	-	10
0	79	79	431	126	305	-	11
0	20	20	386	106	280	61	12
0	28	28	388	88	300	52	13
-	24	24	322	99	223	12	14
0	53	53	239	3	236	204	15
0	27	27	354	112	243	107	16
0	38	38	360	92	268	10	17
0	32	32	446	110	336	-	18
0	26	26	245	55	191	99	19
0	20	20	350	104	246	26	20
1	26	26	341	113	228	-	21
0	22	22	313	108	204	30	22
0	21	21	384	108	277	39	23
1	23	23	380	126	254	-	24
<b>0</b>	<b>29</b>	<b>29</b>	<b>357</b>	<b>99</b>	<b>258</b>	<b>28</b>	<b>25</b>

**gemeinschaften und Landratsamt**

9	50	64	785	120	665	77	26
3	41	45	710	116	593	147	27
6	49	57	756	102	654	-	28
5	120	128	802	139	663	85	29
4	53	57	754	111	643	22	30
3	62	67	751	99	652	90	31
8	53	61	662	113	549	80	32
8	84	96	667	28	640	190	33
5	71	82	757	129	628	105	34
30	69	100	792	107	685	9	35
7	65	77	858	139	720	26	36
3	56	59	558	59	499	182	37
2	90	93	827	112	715	64	38
27	56	82	761	156	605	31	39
6	59	65	779	135	644	-	40
14	53	68	761	123	638	71	41
6	65	72	739	144	596	71	42
<b>9</b>	<b>64</b>	<b>75</b>	<b>752</b>	<b>114</b>	<b>638</b>	<b>65</b>	<b>43</b>

**14. Ausgewählte Ausgaben für besondere Finanzierungsvorgänge 1.1. - 31.3.2022  
nach kreisfreien Städten und Landkreisen in 1 000 EUR**

Kreisfreie Stadt Landkreis	Schuldentilgung		Deckung von Vorjahres- fehl- beträgen
	der Kreditmarkt- mittel	der inneren Darlehen	

**kreisfreie Stadt**

Stadt Erfurt	3 261	-	-
Stadt Gera	1 697	-	-
Stadt Jena	-	-	-
Stadt Suhl	547	-	-
Stadt Weimar	1 113	-	-
<b>Zusammen</b>	<b>6 617</b>	-	-

**Landratsamt**

Eichsfeld	346	-	-
Nordhausen	301	-	-
Wartburgkreis	-	-	-
Unstrut-Hainich-Kreis	1 289	-	-
Kyffhäuserkreis	918	-	-
Schmalkalden-Meiningen	-	-	-
Gotha	139	-	-
Sömmerda	1 356	-	-
Hildburghausen	89	-	-
Ilm-Kreis	3 420	-	-
Weimarer Land	211	-	-
Sonneberg	756	-	-
Saalfeld-Rudolstadt	797	-	-
Saale-Holzland-Kreis	516	-	-
Saale-Orla-Kreis	439	-	-
Greiz	771	-	-
Altenburger Land	536	-	-
<b>Zusammen</b>	<b>11 883</b>	-	-

**Summe kreisangehörige Gemeinden, Verwaltungsgemeinschaften und Landratsamt**

Eichsfeld	2 186	-	-
Nordhausen	1 557	-	-
Wartburgkreis	1 316	-	-
Unstrut-Hainich-Kreis	2 462	-	91
Kyffhäuserkreis	1 651	-	-
Schmalkalden-Meiningen	1 208	-	-
Gotha	1 791	-	-
Sömmerda	2 101	-	-
Hildburghausen	313	-	-
Ilm-Kreis	4 766	-	-
Weimarer Land	1 055	-	-
Sonneberg	2 747	-	-
Saalfeld-Rudolstadt	2 281	-	-
Saale-Holzland-Kreis	2 361	-	-
Saale-Orla-Kreis	898	-	-
Greiz	1 540	-	9
Altenburger Land	1 161	-	355
<b>Zusammen</b>	<b>31 394</b>	-	<b>456</b>

**15. Ausgewählte Einnahmen aus besonderen Finanzierungsvorgängen 1.1. - 31.3.2022  
nach kreisfreien Städten und Landkreisen in 1 000 EUR**

Kreisfreie Stadt Landkreis	Schuldenaufnahme	
	von Kreditmarkt- mitteln	von inneren Darlehen
<b>kreisfreie Stadt</b>		
Stadt Erfurt	-	-
Stadt Gera	-	-
Stadt Jena	-	-
Stadt Suhl	-	-
Stadt Weimar	-	-
<b>Zusammen</b>	-	-
<b>Landratsamt</b>		
Eichsfeld	-	-
Nordhausen	-	-
Wartburgkreis	-	-
Unstrut-Hainich-Kreis	-	-
Kyffhäuserkreis	-	-
Schmalkalden-Meiningen	-	-
Gotha	-	-
Sömmerda	650	-
Hildburghausen	-	-
Ilm-Kreis	2 632	-
Weimarer Land	-	-
Sonneberg	-	-
Saalfeld-Rudolstadt	-	-
Saale-Holzland-Kreis	-	-
Saale-Orla-Kreis	-	-
Greiz	-	-
Altenburger Land	-	-
<b>Zusammen</b>	<b>3 282</b>	-
<b>Summe kreisangehörige Gemeinden, Verwaltungsgemeinschaften und Landratsamt</b>		
Eichsfeld	1 651	-
Nordhausen	-	-
Wartburgkreis	520	-
Unstrut-Hainich-Kreis	-	-
Kyffhäuserkreis	154	-
Schmalkalden-Meiningen	-	-
Gotha	405	-
Sömmerda	1 072	-
Hildburghausen	-	-
Ilm-Kreis	2 818	-
Weimarer Land	-	-
Sonneberg	1 200	-
Saalfeld-Rudolstadt	-	-
Saale-Holzland-Kreis	845	-
Saale-Orla-Kreis	-	-
Greiz	-	-
Altenburger Land	-	-
<b>Zusammen</b>	<b>8 665</b>	-

**16. Kassenmäßiger Schuldenstand am 31.3.2022 nach  
Gebietskörperschaftsgruppen und Gemeindegrößenklassen**

Gebietskörperschaftsgruppe Gemeindegrößenklasse von ... bis unter ... Einwohner	Schulden- stand <sup>1)</sup>		Kassenkredit	
	1 000 EUR	EUR je EW	1 000 EUR	EUR je EW
Gemeinden und Gemeindeverbände	1 262 982	598	33 641	16
davon				
kreisfreie Städte	223 914	434	14 000	27
kreisangehörige Gemeinden	710 856	445	16 890	11
Verwaltungsgemeinschaften	11 533	41	712	3
Landratsämter	316 680	198	2 039	1
Kreisfreie Städte				
20 000 - 50 000	9 402	260	-	-
50 000 - 100 000	119 962	767	14 000	90
100 000 - 200 000	6 375	58	-	-
200 000 - 500 000	88 174	414	-	-
Kreisangehörige Gemeinden				
unter 1 000	41 460	262	2 192	14
1 000 - 3 000	79 985	439	1 201	7
3 000 - 5 000	80 415	488	3 221	20
5 000 - 10 000	204 275	473	4 828	11
10 000 - 20 000	77 855	405	-	-
20 000 - 50 000	226 865	485	5 448	12

1) ohne Kassenkredit

**17. Kassenmäßiger Schuldenstand am 31.3.2022 nach  
kreisfreien Städten und Landkreisen**

Kreisfreie Stadt Landkreis <sup>1)</sup>	Schulden- stand <sup>2)</sup>		Kassenkredit	
	1 000 EUR	EUR je EW	1 000 EUR	EUR je EW
Stadt Erfurt	88 174	414	-	-
Stadt Gera	66 562	727	14 000	153
Stadt Jena	6 375	58	-	-
Stadt Suhl	9 402	260	-	-
Stadt Weimar	53 400	824	-	-
Eichsfeld	72 261	728	5 542	56
Nordhausen	69 218	844	1 187	14
Wartburgkreis	68 979	432	-	-
Unstrut-Hainich-Kreis	76 508	754	1 000	10
Kyffhäuserkreis	76 952	1 051	-	-
Schmalkalden-Meiningen	46 715	378	368	3
Gotha	67 945	506	700	5
Sömmerda	85 112	1 234	565	8
Hildburghausen	19 308	309	71	1
Ilm-Kreis	82 732	785	100	1
Weimarer Land	54 086	658	1 407	17
Sonneberg	42 764	753	-	-
Saalfeld-Rudolstadt	55 156	543	2 543	25
Saale-Holzland-Kreis	62 208	753	4 723	57
Saale-Orla-Kreis	57 887	731	1 089	14
Greiz	51 794	537	73	1
Altenburger Land	49 443	562	274	3

1) Summe kreisangehöriger Gemeinden, Verwaltungsgemeinschaften, Landratsamt

2) ohne Kassenkredit

18. Kassenmäßiger Schuldenstand am 31.3.2022 nach Landratsämtern

Landratsamt	Schulden- stand <sup>1)</sup>		Kassenkredit	
	1 000 EUR	EUR je EW	1 000 EUR	EUR je EW
Eichsfeld	9 069	91	-	-
Nordhausen	13 639	166	-	-
Wartburgkreis	-	-	-	-
Unstrut-Hainich-Kreis	26 953	266	-	-
Kyffhäuserkreis	45 336	619	-	-
Schmalkalden-Meiningen	-	-	-	-
Gotha	20 709	154	-	-
Sömmerda	33 923	492	389	6
Hildburghausen	2 029	32	-	-
Ilm-Kreis	35 696	339	-	-
Weimarer Land	5 844	71	827	10
Sonneberg	13 082	230	-	-
Saalfeld-Rudolstadt	16 328	161	823	8
Saale-Holzland-Kreis	23 844	289	-	-
Saale-Orla-Kreis	29 442	372	-	-
Greiz	11 545	120	-	-
Altenburger Land	29 241	332	-	-

1) ohne Kassenkredit

**19. Einwohner am 30.6.2021 nach Gebietskörperschaftsgruppen und Größenklassen**

<p>Gebietskörperschaftsgruppe</p> <p>Gemeindegrößenklasse</p> <p>von ... bis unter ... Einwohner</p>	<p>Einwohner</p>
Gemeinden und Gemeindeverbände	2 112 591
davon	
kreisfreie Städte	515 589
kreisangehörige Gemeinden	1 597 002
Einheitsgemeinden	971 065
erfüllende und beauftragende Gemeinden	344 008
Mitgliedsgemeinden VG	281 929
Landkreise	1 597 002
Kreisfreie Städte	
20 000 - 50 000	36 182
50 000 - 100 000	156 362
100 000 - 200 000	110 149
200 000 - 500 000	212 896
Kreisangehörige Gemeinden	
unter 1 000	158 528
1 000 - 3 000	182 115
3 000 - 5 000	164 714
5 000 - 10 000	431 877
10 000 - 20 000	192 306
20 000 - 50 000	467 462

20. Einwohner am 30.6.2021 nach kreisfreien Städten und Landkreisen

Kreisfreie Stadt Landkreis	Einwohner
Stadt Erfurt	212 896
Stadt Gera	91 517
Stadt Jena	110 149
Stadt Suhl	36 182
Stadt Weimar	64 845
Eichsfeld	99 316
Nordhausen	82 051
Wartburgkreis	159 507
Unstrut-Hainich-Kreis	101 423
Kyffhäuserkreis	73 245
Schmalkalden-Meiningen	123 603
Gotha	134 295
Sömmerda	68 952
Hildburghausen	62 456
Ilm-Kreis	105 400
Weimarer Land	82 210
Sonneberg	56 792
Saalfeld-Rudolstadt	101 550
Saale-Holzland-Kreis	82 562
Saale-Orla-Kreis	79 206
Greiz	96 392
Altenburger Land	88 042

## Zuordnungsschlüssel für den Tabellenteil

Ausgaben	Gruppierungsnummer bzw. Erläuterung
<b>laufende Rechnung</b>	
1 Personalausgaben	4
2 Laufender Sachaufwand	50-65, 660-662, 675-678, 84
3 sächliche Verwaltungsaufgaben	50-65, 660-662, 84
4 Erstattungen an andere Bereiche	675-678
5 Zinsausgaben	800-808
6 an öffentlichen Bereich	800-804
7 an andere Bereiche	805-808
8 Laufende Zuweisungen und Zuschüsse, Schuldendiensthilfen	670-674, 69, 710-718, 722-728 73-79, 821-822, 831-833
9 an öffentlichen Bereich	670-674, 710-714, 722-724, 821-822, 831-833
10 allgemeine Zuweisungen und Umlagen	821-822, 831-833
11 an Land	821, 831
12 an Gemeinden und Gemeindeverbände	822, 832
13 an Zweckverbände und dgl.	833
14 Zuweisungen für laufende Zwecke und Schuldendiensthilfen	670-674, 710-714, 722-724
15 an andere Bereiche	69, 715, 716, 717, 718, 725-728, 73-79
16 laufende Zuschüsse an Unternehmen	715, 716, 717
17 laufende Zuschüsse an übrige Bereiche	718
18 soziale Leistungen	69, 73-79
19 Schuldendiensthilfen	725-728
20 Bruttoausgaben der laufenden Rechnung	Summe Zeilen 01+02+05+08
21 Abzüglich Zahlungen von Gemeinden und Gemeindeverbänden	052, 062, 072, 162, 172, 202, 232
<b>22 Gesamtausgaben der laufenden Rechnung</b>	<b>Summe Zeilen 20./21</b>
<b>Kapitalrechnung</b>	
23 Sachinvestitionen	932, 934, 935, 94
24 Baumaßnahmen	94
25 für Schulen	EP2
26 für Städteplanung	A61
27 für Straßen	A63-66
28 für Abwasserbeseitigung	A70
29 Erwerb von unbeweglichen und beweglichen Sachen	932, 934, 935
30 Zuweisungen und Zuschüsse für Investitionen	98
31 an öffentlichen Bereich	980-984
32 an andere Bereiche	985-988
33 Darlehen	92
34 Erwerb von Beteiligungen	931,936-939
35 Tilgungsausgaben an öffentlichen Bereich	970-974
36 Sonstige Ausgaben der Kapitalrechnung	990, 991, 996
37 Bruttoausgaben der Kapitalrechnung	Summe der Zeilen 23+30+33+34+35
38 Abzüglich Zahlungen von Gemeinden und Gemeindeverbänden	322, 362, 372
<b>39 Gesamtausgaben der Kapitalrechnung</b>	<b>Differenz der Zeilen 37./38</b>
<b>40 Gesamtausgaben (ohne besondere Finanzierungsvorgänge)</b>	<b>Summe der Zeilen 22+39</b>
41 Saldo (Finanzierungsüberschuss)	Differenz der Zeilen 88./40, wenn Zeile 88 größer Zeile 40
<b>besondere Finanzierungsvorgänge</b>	
42 Schuldentilgung	975-979
43 der Kreditmarktmittel	975-978
44 der inneren Darlehen	979
45 Deckung von Vorjahresfehlbeträgen	992

# Noch: Zuordnungsschlüssel für den Tabellenteil

Einnahmen	Gruppierungsnummer bzw. Erläuterung
<b>laufende Rechnung</b>	
46 Steuern und steuerähnliche Einnahmen	00-03./810
47 Grundsteuer	000, 001
48 Gewerbesteuer (netto)	003./810
49 Gemeindeanteil an der Einkommensteuer	010
50 Gemeindeanteil an der Umsatzsteuer	012
51 sonstige Steuern und steuerähnliche Einnahmen	021,022, 026,027,029, 03
52 Einnahmen aus Verwaltung und Betrieb	10-15, 21, 22, 165-168, 260-268
53 Gebühren, sonstige Entgelte	10-12, 260-268
54 übrige Verwaltungs- und Betriebseinnahmen	13-15, 165-168
55 Gewinnanteile, Konzessionsabgaben	21, 22
56 Zinseinnahmen und Schuldendiensthilfen	200-208, 23
57 vom öffentlichen Bereich	200-204, 230-234
58 von anderen Bereichen	205-208, 235-238
59 Laufende Zuweisungen und Zuschüsse	041, 051, 060-062, 071, 072, 160-164, 17 191-193, 24, 25
60 vom öffentlichen Bereich	041, 051, 060-062, 071, 072, 160-164, 170-174 191-193
61 von Bund	060, 160, 170, 192, 193
62 allgemeine Finanzaufweisungen vom Land	041, 051, 061, 071
63 Schlüsselzuweisungen	041
64 übrige vom Land	161, 171, 191
65 allgemeine Finanzaufweisungen von Gemeinden und Gemeindeverbänden	062, 072
66 übrige Gemeinden und Gemeindeverbände	162, 172
67 von Zweckverbänden und dgl.	163, 173
68 von gesetzlicher Sozialversicherung	164, 174
69 von anderen Bereichen	175-178, 24, 25
70 Bruttoeinnahmen der laufenden Rechnung	Summe Zeilen 46+52+56+59
71 Abzüglich Zahlungen von Gemeinden und Gemeindeverbänden	052, 062, 072, 162, 172, 202, 232
<b>72 Gesamteinnahmen der laufenden Rechnung</b>	<b>Differenz der Zeilen 70./71</b>
<b>Kapitalrechnung</b>	
73 Veräußerung von Vermögen	331-339, 340, 344, 345, 347
74 Zuweisungen und Zuschüsse für Investitionen	36
75 vom öffentlichen Bereich	360-364
76 von Bund	360
77 vom Land	361
78 von Gemeinden und Gemeindeverbänden	362
79 von Zweckverbänden und dgl.	363
80 von gesetzlicher Sozialversicherung	364
81 von anderen Bereichen	365-368
82 Beiträge und ähnliche Entgelte	35
83 Darlehensrückflüsse	32
84 Schuldenaufnahme vom öffentlichen Bereich	370-374
85 Bruttoeinnahmen der Kapitalrechnung	Summe Zeilen 73+74+82+83+84
86 Abzüglich Zahlungen von Gemeinden und Gemeindeverbänden	322, 362, 372
<b>87 Gesamteinnahmen der Kapitalrechnung</b>	<b>Differenz der Zeilen 85./86</b>
<b>88 Gesamteinnahmen (ohne besondere Finanzierungsvorgänge)</b>	<b>Summe Zeilen 72+87</b>
89 Saldo (Finanzierungsdefizit)	Differenz Zeilen 40./88, wenn Zeile 40 größer Zeile 88
<b>besondere Finanzierungsvorgänge</b>	
90 Schuldenaufnahme	375-379
91 der Kreditmarktmittel	375-378
92 der inneren Darlehen	379



