



STATISTISCHER BERICHT

EI-j/21

Strukturdaten im Bergbau und Verarbeitenden Gewerbe in Thüringen 1.1. - 31.12.2021

Bestell-Nr. 05 103

Zeichenerklärung

- nichts vorhanden (genau Null)
- 0 weniger als die Hälfte von 1 in der letzten besetzten Stelle, jedoch mehr als nichts
- . Zahlenwert unbekannt oder geheim zu halten
- ... Zahlenwert lag bei Redaktionsschluss noch nicht vor
- x Tabellenfach gesperrt, weil Aussage nicht sinnvoll
- p vorläufige Zahl
- r berichtigte Zahl
- / Zahlenwert nicht sicher genug
- () Aussagewert eingeschränkt

Anmerkung: Abweichungen in den Summen, auch im Vergleich zu anderen Veröffentlichungen, erklären sich aus dem Runden von Einzelwerten.

Herausgeber:

Thüringer Landesamt für Statistik

Europaplatz 3, 99091 Erfurt

Postfach 90 01 63, 99104 Erfurt

Telefon: 0361 57331-9642

Telefax: 0361 57331-9699

Internet: statistik.thueringen.de

E-Mail: auskunft@statistik.thueringen.de

Auskunft erteilt:

Referat: Verarbeitendes Gewerbe, Baugewerbe,
Bautätigkeit, Energie, Handwerk,
Abfallwirtschaft, Umwelt

Telefon: 0361 57334-3251

Herausgegeben im September 2022

Heft-Nr.: 168/22

Preis: 3,75 Euro

© Thüringer Landesamt für Statistik, Erfurt, 2022

Vervielfältigung und Verbreitung, auch auszugsweise, mit Quellenangabe gestattet.

Inhaltsverzeichnis

	Seite
Vorbemerkungen	2
 Grafiken	
1. Umsatz ausgewählter Wirtschaftszweige 2020 und 2021	4
2. Anteil der Hauptgruppen am Umsatz 2021	5
3. Entgelte und Umsatz je Beschäftigten 2021 nach Hauptgruppen	5
4. Umsatz im Bergbau und Verarbeitenden Gewerbe 2021 nach Kreisen und Umsatzgrößenklassen	6
5. Umsatz je Beschäftigten im Bergbau und Verarbeitenden Gewerbe 2021 nach Kreisen	6
 Tabellen	
1. Betriebe, Beschäftigte, Entgelte und Umsatz vom 1.1. - 31.12.2021 nach Wirtschaftszweigen	7
2. Betriebe, Beschäftigte, Entgelte und Umsatz vom 1.1. - 31.12.2021 nach Kreisen und Wirtschaftszweigen	12

Vorbemerkungen

Ziel der Statistik

Der Monatsbericht für Betriebe im Verarbeitenden Gewerbe sowie im Bergbau und der Gewinnung von Steinen und Erden stellt kurzfristig Daten über die konjunkturelle Entwicklung dieses Wirtschaftskreises in wirtschaftssystematischer und regionaler Gliederung zur Verfügung. Der Jahresbericht für Betriebe im Verarbeitenden Gewerbe sowie im Bergbau und der Gewinnung von Steinen und Erden ergänzt den Monatsbericht um Ergebnisse für kleinere Betriebe und ermöglicht so die Ermittlung jährlicher Ergebnisse für Betriebe mit im Allgemeinen 20 und mehr tätigen Personen. Die Ergebnisse der Erhebungen dienen der mittel- und langfristigen Beobachtung von Wachstumsprozessen und Strukturveränderungen. Die Ergebnisse stellen eine unentbehrliche Grundlage für zahlreiche Entscheidungen der gesetzgebenden Körperschaften, der Bundes- und Landesregierungen, der Verbände, Kammern und anderer Institutionen auf dem Gebiet der gesamten Wirtschaftspolitik dar.

Rechtsgrundlage

Die Statistiken im Verarbeitenden Gewerbe sowie im Bergbau und der Gewinnung von Steinen und Erden sind angeordnet durch das Gesetz über die Statistik im Produzierenden Gewerbe (ProdGewStatG) in Verbindung mit dem Gesetz über die Statistik für Bundeszwecke (Bundesstatistikgesetz - BStatG) in der jeweils gültigen Fassung.

Monatsbericht für Betriebe im Bergbau und Verarbeitenden Gewerbe

Der Berichtskreis des Monatsberichts umfasst die produzierenden Betriebe mit 50 und mehr Beschäftigten von Unternehmen des Verarbeitenden Gewerbes sowie des Bergbaus und der Gewinnung von Steinen und Erden sowie von Unternehmen anderer Wirtschaftszweige (jeweils einschließlich Handwerk) – ohne Baubetriebe und Betriebe der Energie- und Wasserversorgung.

Jahresbericht für Betriebe im Bergbau und Verarbeitenden Gewerbe

Der Jahresbericht erfasst jährlich die produzierenden Betriebe von Unternehmen des Verarbeitenden Gewerbes sowie des Bergbaus und der Gewinnung von Steinen und Erden mit im Allgemeinen 20 bis 49 Beschäftigten sowie produzierende Betriebe mit im Allgemeinen 20 und mehr Beschäftigten von Unternehmen anderer Wirtschaftszweige (jeweils einschließlich Handwerk), die nicht zum Monatsbericht für Betriebe berichtspflichtig sind – ebenfalls ohne Baubetriebe und Betriebe der Energie- und Wasserversorgung.

Methodische Hinweise

Die in diesem Statistischen Bericht veröffentlichten Daten haben ihren Ursprung im "Monatsbericht für Betriebe im Verarbeitenden Gewerbe sowie im Bergbau und der Gewinnung von Steinen und Erden" sowie im "Jahresbericht für Betriebe im Verarbeitenden Gewerbe sowie im Bergbau und der Gewinnung von Steinen und Erden".

Für die Darstellung in diesem Bericht werden die Ergebnisse dieser beiden Erhebungen bzw. Berichtskreise zusammengeführt, so dass insgesamt ein Ergebnis für die Betriebe mit im Allgemeinen 20 und mehr Beschäftigten entsteht.

Jahresergebnis für Betriebe			
Zusammenführung von Monats- und Jahreserhebung			
=			
MB: Monatsbericht für Betriebe			JBB: Jahresbericht für Betriebe
Betriebe :	= 49 %	+	= 51 % : Betriebe
Beschäftigte :	= 85 %		= 15 % : Beschäftigte
Entgelte :	= 88 %		= 12 % : Entgelte
Umsatz :	= 90 %		= 10 % : Umsatz
MB - Betriebe ab 50 Beschäftigte			JBB - Betriebe mit 20-49 Beschäftigten

Der Bereich Verarbeitendes Gewerbe sowie Bergbau und Gewinnung von Steinen und Erden wird in den Grafiken und Tabellen kurz als Bergbau und Verarbeitendes Gewerbe bezeichnet.

Ausgewiesene Entwicklungen sind nicht preis-, saison- und kalenderbereinigt. Die beim Auf- und Abrunden von Zahlen entstehenden Differenzen werden nicht ausgeglichen, so dass Abweichungen in den Summen zu den Einzelwerten auftreten können.

Definitionen

Betriebe

Betriebe sind örtlich getrennte Niederlassungen einschließlich der zugehörigen und in der Nähe liegenden Verwaltungs-, Reparatur-, Montage- und Hilfsbetriebe.

Beschäftigte

Zu den Beschäftigten (tätige Personen) zählen alle Personen, die am Ende des Monats bzw. zu einem bestimmten Stichtag in einem arbeitsrechtlichen Verhältnis zum Betrieb bzw. Unternehmen stehen. Des Weiteren gehören dazu tätige Inhaber und Mitinhaber, kaufmännisch, technisch und gewerblich Auszubildende sowie unbezahlt mithelfende Familienangehörige, soweit sie mindestens ein Drittel der üblichen Arbeitszeit bzw. mindestens 55 Stunden im Monat im Betrieb tätig sind.

Entgelte

Als Entgelte (Bruttolohn und Bruttogehalt) gilt die Summe der Bruttobezüge (Bar- und Sachbezüge ohne jeden Abzug) der Beschäftigten, einschließlich Lohn- und Gehaltszuschläge (auch Gratifikationen, Erfindergelder sowie Provisionen, Tantiemen usw.) jedoch ohne Arbeitgeberanteile zur Sozialversicherung, Aufwendungen für die betriebliche Alters-, Invaliditäts- und Hinterbliebenenversorgung, allgemeine Aufwendungen und Vergütungen, die als Spesenersatz anzusehen sind, gezahltes Vorruhestandsgeld, geleistete Zuschüsse der Bundesagentur für Arbeit (z.B. Kurzarbeitergeld) und Leistungen nach dem Arbeitsteilzeitgesetz.

Umsatz

Der Umsatz umfasst den Gesamtumsatz aus Eigenerzeugung einschließlich Umsatz aus Verkauf von Energie, Nebenerzeugnissen und verkaufsfähigen Produktionsrückständen sowie den Umsatz aus sonstigen Tätigkeiten (wie baugewerblichen Umsatz und Umsatz aus Handelsware, Erlöse aus Vermietung und Verpachtung, aus Lizenzverträgen, Provisionseinnahmen, Erlöse aus Transportleistungen für Dritte). Als Umsatz gilt die Summe der Rechnungsendbeträge (ohne Umsatzsteuer) einschließlich etwa darin enthaltener Verbrauchsteuern sowie der Kosten für Fracht, Transportversicherung, Porto, Verpackung und Spesen, auch wenn diese gesondert in Rechnung gestellt werden.

Inlandsumsatz

Der Inlandsumsatz ist der Umsatz mit Empfängern im Bundesgebiet sowie mit den im Bundesgebiet stationierten ausländischen Streitkräften.

Auslandsumsatz

Der Auslandsumsatz umfasst die direkten Lieferungen und Leistungen an Empfänger, die im Ausland ansässig sind, sowie Lieferungen an Exporteure, die die bestellten Waren ohne Be- und Verarbeitung in das Ausland ausführen. Auslandsumsätze sind von der Umsatzsteuer (Mehrwertsteuer) befreit.

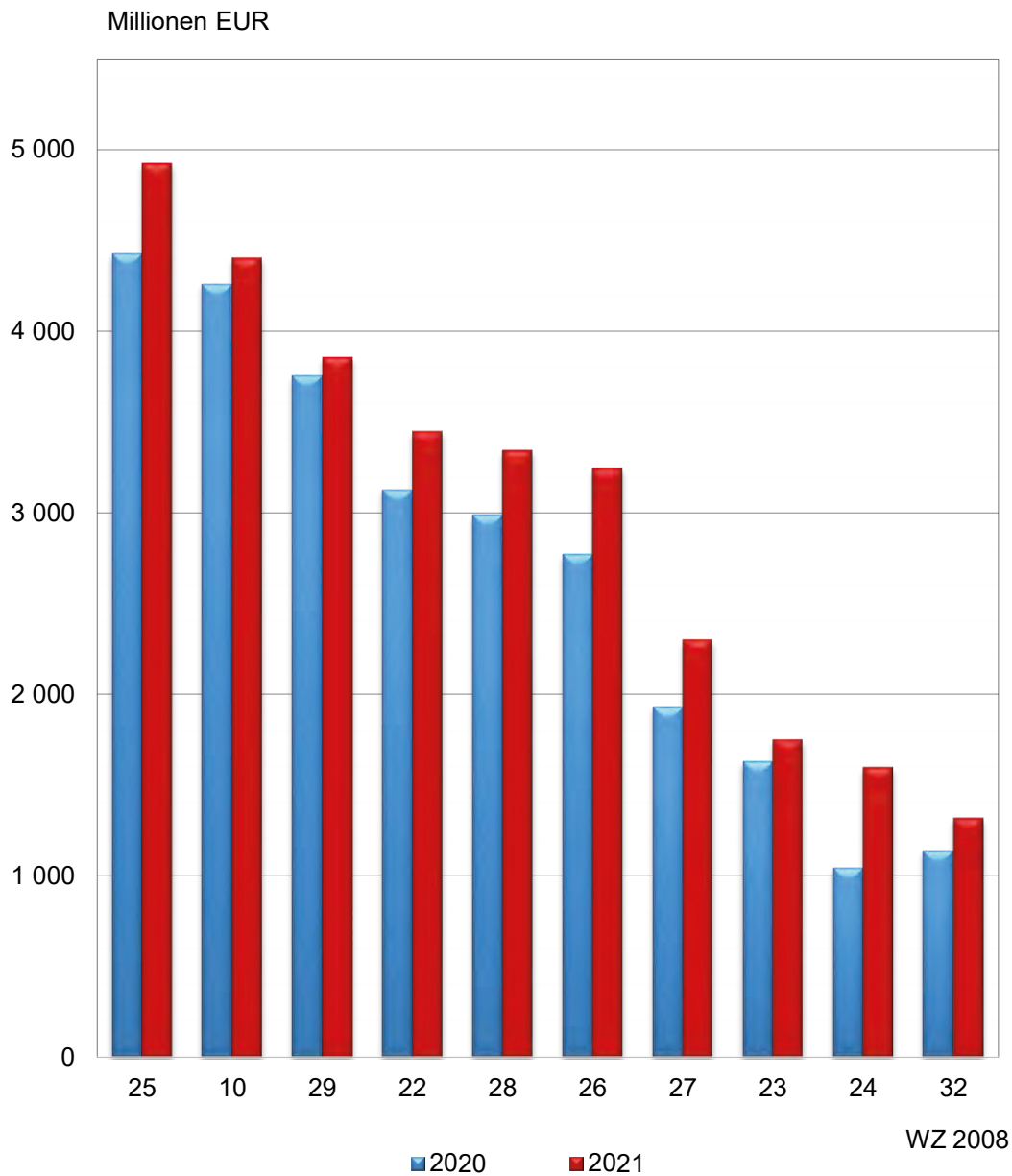
Systematiken

Die Darstellung aller Ergebnisse erfolgt in der Gliederung der "Klassifikation der Wirtschaftszweige, Ausgabe 2008" (WZ 2008). Die WZ 2008 basiert auf der statistischen Systematik der Wirtschaftszweige in der Europäischen Gemeinschaft (NACE Rev. 2), die ihrerseits auf der Internationalen Systematik der Wirtschaftszweige (ISIC Rev. 4) der Vereinten

Abkürzungen

a.n.g. anderweitig nicht genannt
u.ä. und ähnliche(n)

1. Umsatz ausgewählter Wirtschaftszweige 2020 und 2021



25 Herstellung von Metallerzeugnissen

10 Herstellung von Nahrungs- und Futtermitteln

29 Herstellung von Kraftwagen und Kraftwagenteilen

22 Herstellung von Gummi- und Kunststoffwaren

28 Maschinenbau

26 Herstellung von Datenverarbeitungsgeräten, elektronischen und optischen Erzeugnissen

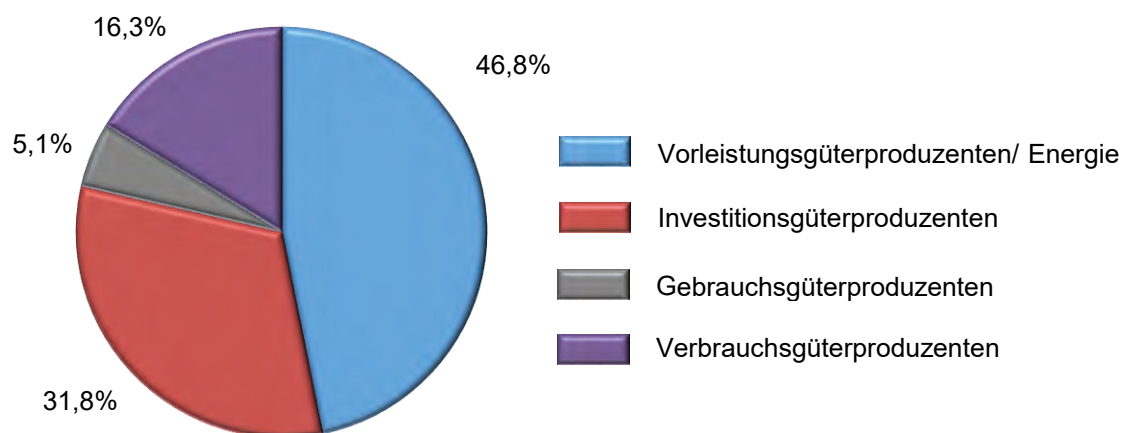
27 Herstellung von elektrischen Ausrüstungen

23 Herstellung von Glas und Glaswaren, Keramik, Verarbeitung von Steinen und Erden

24 Metallerzeugung und -bearbeitung

32 Herstellung von sonstigen Waren

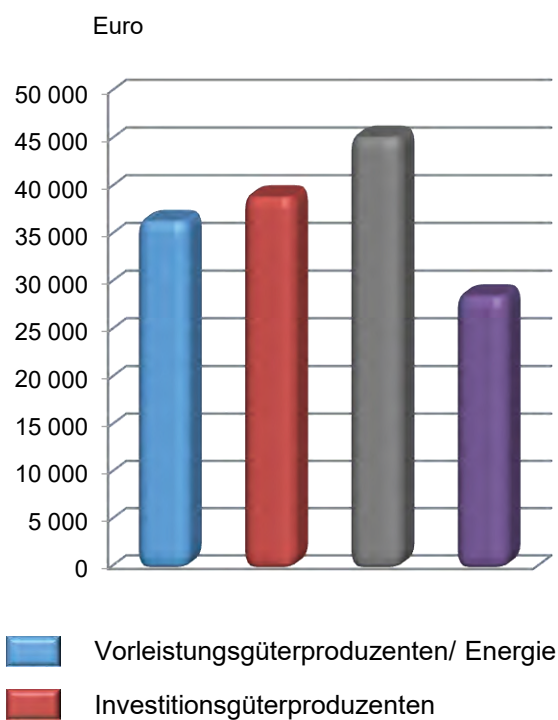
2. Anteil der Hauptgruppen am Umsatz 2021



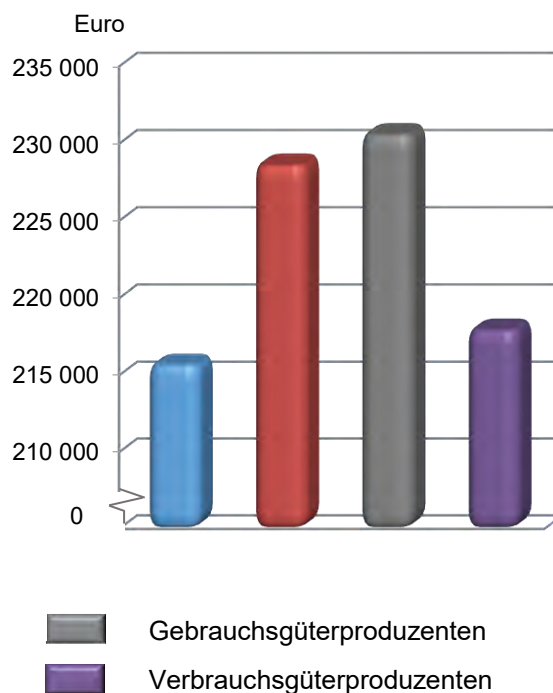
Thüringer Landesamt für Statistik

3. Entgelte und Umsatz je Beschäftigten 2021 nach Hauptgruppen

Entgelte je Beschäftigten



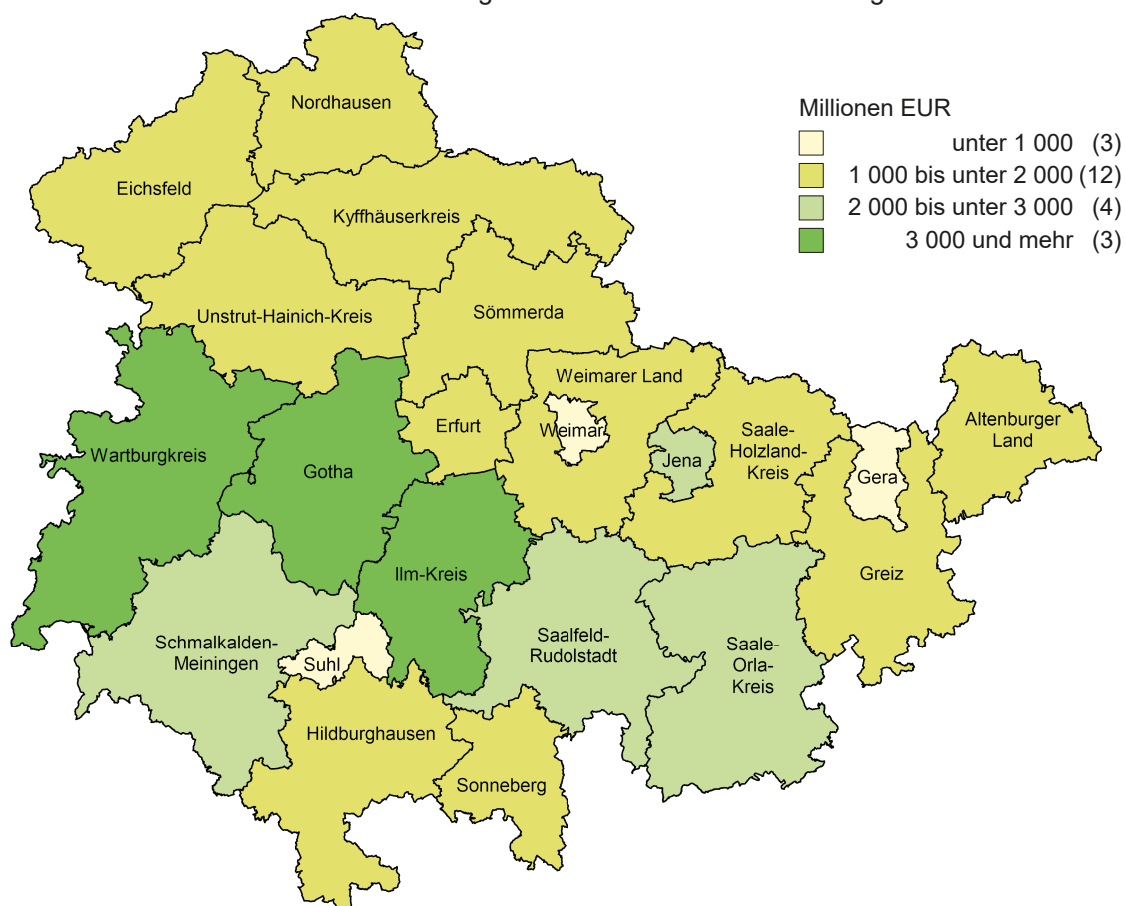
Umsatz je Beschäftigten



Thüringer Landesamt für Statistik

4. Umsatz im Bergbau und Verarbeitenden Gewerbe 2021 nach Kreisen und Umsatzgrößenklassen

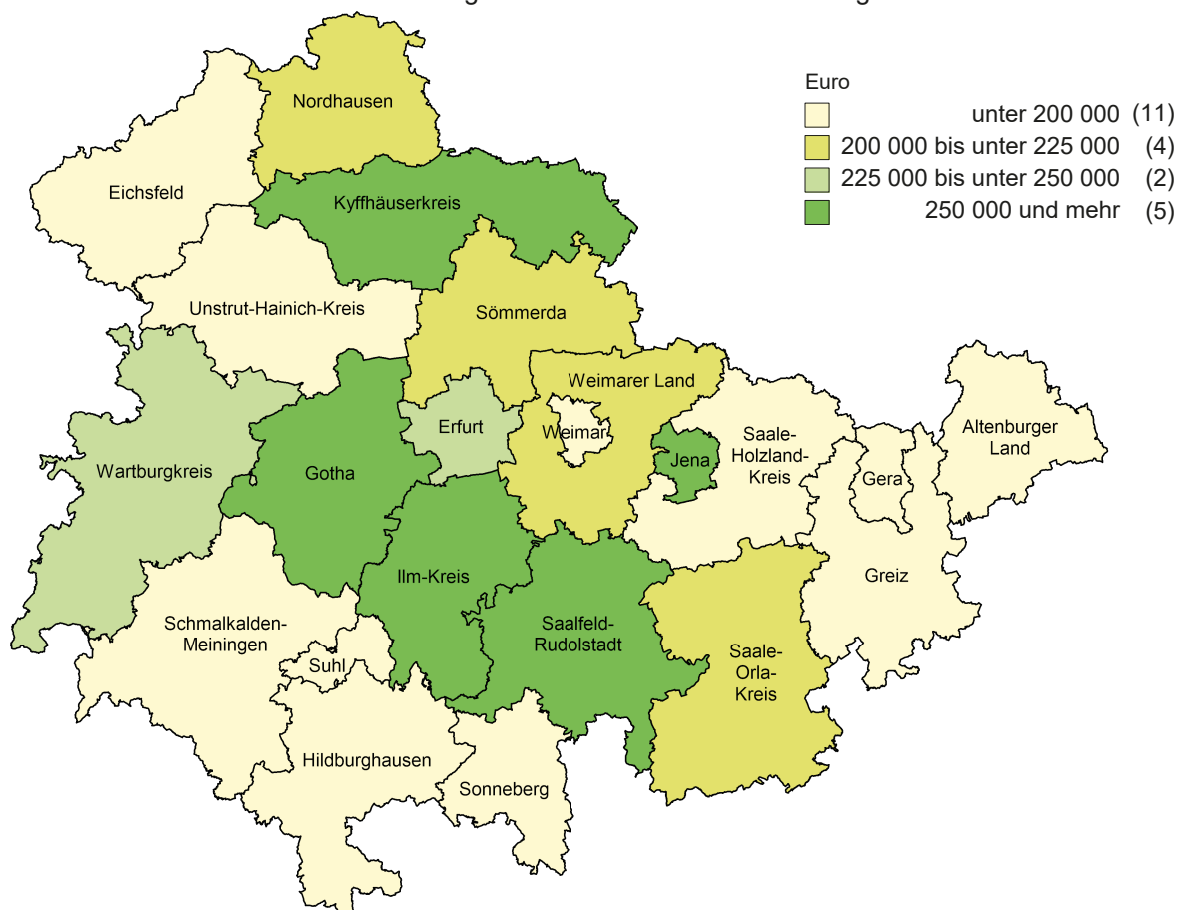
- Betriebe mit im Allgemeinen 20 und mehr Beschäftigten -



Thüringer Landesamt für Statistik

5. Umsatz je Beschäftigten im Bergbau und Verarbeitenden Gewerbe 2021 nach Kreisen

- Betriebe mit im Allgemeinen 20 und mehr Beschäftigten -



Thüringer Landesamt für Statistik

1. Betriebe, Beschäftigte, Entgelte und Umsatz vom 1.1. - 31.12.2021 nach Wirtschaftszweigen

WZ-Nr.	Wirtschaftszweig	Betriebe ¹⁾	Beschäftigte ¹⁾	Entgelte	Umsatz	
		Anzahl	Personen	1000 EUR	insgesamt	darunter Ausland
06	Gewinnung von Erdöl und Erdgas	1
0811	Gewinnung von Naturwerksteinen und Natursteinen, Kalk- und Gipsstein, Kreide und Schiefer	18	215	7 271	45 413	.
0812	Gewinnung von Kies, Sand, Ton und Kaolin	13	445	16 776	76 558	.
0893	Gewinnung von Salz	1
0899	Gewinnung von Steinen und Erden a. n. g.	1
08	Gewinnung von Steinen und Erden, sonstiger Bergbau	33
B	Bergbau und Gewinnung von Steinen und Erden	34	904	33 894	171 811	.
1011	Schlachten (ohne Schlachten von Geflügel)	5
1012	Schlachten von Geflügel	3
1013	Fleischverarbeitung	40	4 993	122 668	811 840	36 745
1031	Kartoffelverarbeitung	1
1032	Herstellung von Frucht- und Gemüsesäften	1
1039	Sonstige Verarbeitung von Obst und Gemüse	4
1041	Herstellung von Ölen und Fetten (ohne Margarine u.ä. Nahrungsfette)	1
1042	Herstellung von Margarine u. ä. Nahrungsfetten	1
1051	Milchverarbeitung (ohne Herstellung von Speiseeis)	6
1061	Mahl- und Schälsmühlen	2
1071	Herstellung von Backwaren (ohne Dauerbackwaren)	59	6 280	131 280	491 944	41 576
1072	Herstellung von Dauerbackwaren	4
1073	Herstellung von Teigwaren	1
1082	Herstellung von Süßwaren (ohne Dauerbackwaren)	6	2 951	89 208	1 349 644	.
1083	Verarbeitung von Kaffee und Tee, Herstellung von Kaffee-Ersatz	3	161	3 992	16 322	.
1084	Herstellung von Würzmitteln und Soßen	7
1085	Herstellung von Fertiggerichten	1
1091	Herstellung von Futtermitteln für Nutztiere	5
1092	Herstellung von Futtermitteln für sonstige Tiere	2
10	Herstellung von Nahrungs- und Futtermitteln	152	19 554	507 382	4 401 753	845 484
1101	Herstellung von Spirituosen	1
1105	Herstellung von Bier	9	632	24 396	142 872	.
1106	Herstellung von Malz	2
1107	Herstellung von Erfrischungsgetränken; Gewinnung natürlicher Mineralwässer	2
11	Getränkeherstellung	14	1 044	41 441	481 280	.
12	Tabakverarbeitung	2
1310	Spinnstoffaufbereitung und Spinnerei	1
1320	Weberei	3	425	16 320	87 310	.
1330	Veredlung von Textilien und Bekleidung	4
1391	Herstellung von gewirktem und gestricktem Stoff	1
1392	Herstellung von konfektionierten Textilwaren (ohne Bekleidung)	3	127	4 384	13 541	.
1393	Herstellung von Teppichen	2
1394	Herstellung von Seilerwaren	1
1395	Herstellung von Vliesstoff und Erzeugnissen daraus (ohne Bekleidung)	2
1396	Herstellung von technischen Textilien	3	194	6 190	38 001	17 577
13	Herstellung von Textilien	20	1 559	50 399	280 372	150 855

1) Stand Ende September

Noch: 1. Betriebe, Beschäftigte, Entgelte und Umsatz vom 1.1. - 31.12.2021 nach Wirtschaftszweigen

WZ-Nr.	Wirtschaftszweig	Betriebe ¹⁾	Beschäftigte ¹⁾	Entgelte	Umsatz	
					insgesamt	darunter Ausland
		Anzahl	Personen		1000 EUR	
1439	Herstellung von sonstiger Bekleidung aus gewirktem und gestricktem Stoff	3	98	1 768	4 382	236
14	Herstellung von Bekleidung	3	98	1 768	4 382	236
1512	Lederverarbeitung (ohne Herstellung von Lederbekleidung)	3
1520	Herstellung von Schuhen	1
15	Herstellung von Leder, Lederwaren und Schuhen	4	144	2 869	11 114	.
1610	Säge-, Hobel- und Holzimprägnierwerke	11	1 173	41 495	501 233	.
1621	Herstellung von Furnier-, Sperrholz-, Holzfaser- und Holzspanplatten	4	600	22 975	142 805	51 499
1623	Herstellung von sonstigen Konstruktionsteilen, Fertigbauteilen, Ausbauelementen und Fertigteilbauten aus Holz	13	1 550	54 390	302 844	58 382
1624	Herstellung von Verpackungsmitteln, Lagerbehältern und Ladungsträgern aus Holz	5
1629	Herstellung von Holzwaren a. n. g., Kork-, Flecht- und Korbwaren (ohne Möbel)	2
16	Herstellung von Holz-, Flecht-, Korb- und Korbwaren (ohne Möbel)	35	3 516	123 840	984 781	356 329
1711	Herstellung von Holz- und Zellstoff	1
1712	Herstellung von Papier, Karton und Pappe	4
1721	Herstellung von Wellpapier und -pappe sowie von Verpackungsmitteln aus Papier, Karton und Pappe	18	2 220	72 060	561 290	53 422
1722	Herstellung von Haushalts-, Hygiene- und Toilettenartikeln aus Zellstoff, Papier und Pappe	3	551	22 182	154 098	.
1723	Herstellung von Schreibwaren und Bürobedarf aus Papier, Karton und Pappe	3	100	2 852	30 549	.
1729	Herstellung von sonstigen Waren aus Papier, Karton und Pappe	1
17	Herstellung von Papier, Pappe und Waren daraus	30	3 708	133 413	1 259 283	373 143
1811	Drucken von Zeitungen	1
1812	Drucken a. n. g.	20	1 894	58 854	328 316	52 853
1813	Druck- und Medieneinstufung	3	60	2 013	10 281	4 677
1814	Binden von Druckerzeugnissen und damit verbundene Dienstleistungen	2
1820	Vervielfältigung von bespielten Ton-, Bild- und Datenträgern	1
18	Herstellung von Druckerzeugnissen; Vervielfältigung von bespielten Ton-, Bild- und Datenträgern	27	2 389	76 328	379 798	61 919
2012	Herstellung von Farbstoffen und Pigmenten	4	362	16 545	64 225	32 214
2013	Herstellung von sonstigen anorganischen Grundstoffen und Chemikalien	2
2014	Herstellung von sonstigen organischen Grundstoffen und Chemikalien	2
2015	Herstellung von Düngemitteln und Stickstoffverbindungen	4	.	.	193 659	.
2016	Herstellung von Kunststoffen in Primärformen	7	477	18 370	151 778	23 682
2030	Herstellung von Anstrichmitteln, Druckfarben und Kitt	3
2041	Herstellung von Seifen, Wasch-, Reinigungs- und Poliermitteln	3	181	5 180	27 113	.
2042	Herstellung von Körperpflegemitteln und Duftstoffen	4	218	8 911	44 101	.
2052	Herstellung von Klebstoffen	1
2053	Herstellung von etherischen Ölen	1
2059	Herstellung von sonstigen chemischen Erzeugnissen a. n. g.	9
2060	Herstellung von Chemiefasern	1
20	Herstellung von chemischen Erzeugnissen	41	4 044	187 048	1 072 771	511 332

1) Stand Ende September

Noch: 1. Betriebe, Beschäftigte, Entgelte und Umsatz vom 1.1. - 31.12.2021 nach Wirtschaftszweigen

WZ-Nr.	Wirtschaftszweig	Betriebe ¹⁾	Beschäftigte ¹⁾	Entgelte	Umsatz	
					insgesamt	darunter Ausland
		Anzahl	Personen		1000 EUR	
2110	Herstellung von pharmazeutischen Grundstoffen	7
2120	Herstellung von pharmazeutischen Spezialitäten und sonstigen pharmazeutischen Erzeugnissen	7
21	Herstellung von pharmazeutischen Erzeugnissen	14	1 719	80 861	318 794	236 830
2219	Herstellung von sonstigen Gummiwaren	17	1 693	68 784	484 761	203 215
2221	Herstellung von Platten, Folien, Schläuchen und Profilen aus Kunststoffen	34	4 462	162 600	1 120 638	393 295
2222	Herstellung von Verpackungsmitteln aus Kunststoffen	21	2 268	73 562	476 660	130 284
2223	Herstellung von Baubedarfsartikeln aus Kunststoffen	25	2 859	90 568	533 613	179 697
2229	Herstellung von sonstigen Kunststoffwaren	79	6 346	192 475	830 570	304 043
22	Herstellung von Gummi- und Kunststoffwaren	176	17 628	587 990	3 446 243	1 210 534
2311	Herstellung von Flachglas	1
2312	Veredlung und Bearbeitung von Flachglas	8	856	32 197	172 245	60 061
2313	Herstellung von Hohlglas	10	1 659	60 773	333 444	.
2314	Herstellung von Glasfasern und Waren daraus	5
2319	Herstellung, Veredlung und Bearbeitung von sonstigem Glas einschließlich technischen Glaswaren	13	1 020	37 650	150 530	91 017
2320	Herstellung von feuerfesten keramischen Werkstoffen und Waren	1
2332	Herstellung von Ziegeln und sonstiger Baukeramik	5
2341	Herstellung von keramischen Haushaltswaren und Ziergegenständen	5
2343	Herstellung von Isolatoren und Isolierteilen aus Keramik	2
2344	Herstellung von keramischen Erzeugnissen für sonstige technische Zwecke	7	799	26 269	83 403	37 291
2351	Herstellung von Zement	2
2352	Herstellung von Kalk und gebranntem Gips	2
2361	Herstellung von Erzeugnissen aus Beton, Zement und Kalksandstein für den Bau	27	1 149	40 504	219 887	1 240
2363	Herstellung von Frischbeton (Transportbeton)	23	116	4 142	57 999	.
2364	Herstellung von Mörtel und anderem Beton (Trockenbeton)	4	275	10 811	48 343	.
2370	Be- und Verarbeitung von Naturwerksteinen und Natursteinen a. n. g.	1
2399	Herstellung von sonstigen Erzeugnissen aus nichtmetallischen Mineralien a. n. g.	14	461	13 784	80 192	13 539
23	Herstellung von Glas und Glaswaren, Keramik, Verarbeitung von Steinen und Erden	130	9 107	334 872	1 747 131	475 341
2410	Erzeugung von Roheisen, Stahl und Ferrolegierungen	1
2420	Herstellung von Stahlrohren, Rohrform-, Rohrverschluss- und Rohrverbindungsstücken aus Stahl	7	468	17 103	57 790	37 664
2431	Herstellung von Blankstahl	1
2432	Herstellung von Kaltband mit einer Breite von weniger als 600 mm	4	574	17 697	148 931	18 481
2433	Herstellung von Kaltprofilen	2
2442	Erzeugung und erste Bearbeitung von Aluminium	2
2451	Eisengießereien	5
2452	Stahlgießereien	1
2453	Leichtmetallgießereien	5
2454	Buntmetallgießereien	2
24	Metallerzeugung und -bearbeitung	30	5 168	209 672	1 593 650	606 335
2511	Herstellung von Metallkonstruktionen	50	2 493	82 021	350 332	6 133
2512	Herstellung von Ausbauelementen aus Metall	15	1 345	44 881	429 459	.
2521	Herstellung von Heizkörpern und -kesseln für Zentralheizungen	3	220	7 431	45 027	15 543
2529	Herstellung von Sammelbehältern, Tanks u. ä. Behältern aus Metall	5
2540	Herstellung von Waffen und Munition	2
2550	Herstellung von Schmiede-, Press-, Zieh- und Stanzteilen, gewalzten Ringen und pulvermetallurgischen Erzeugnissen	62	8 554	325 854	2 052 273	579 209

1) Stand Ende September

Noch: 1. Betriebe, Beschäftigte, Entgelte und Umsatz vom 1.1. - 31.12.2021 nach Wirtschaftszweigen

WZ-Nr.	Wirtschaftszweig	Betriebe ¹⁾	Beschäftigte ¹⁾	Entgelte	Umsatz	
					insgesamt	darunter Ausland
		Anzahl	Personen	1000 EUR		
2561	Oberflächenveredlung und Wärmebehandlung	44	2 354	68 665	274 963	37 710
2562	Mechanik a. n. g.	73	4 294	134 833	497 495	93 901
2571	Herstellung von Schneidwaren und Bestecken aus unedlen Metallen	1
2572	Herstellung von Schlössern und Beschlägen aus unedlen Metallen	6
2573	Herstellung von Werkzeugen	46	3 423	123 416	475 975	147 509
2591	Herstellung von Fässern, Trommeln, Dosen, Eimern u. ä. Behältern aus Metall	1
2592	Herstellung von Verpackungen und Verschlüssen aus Eisen, Stahl und NE-Metall	2
2593	Herstellung von Drahtwaren, Ketten und Federn	3
2594	Herstellung von Schrauben und Nieten	5	.	.	10 985	1 806
2599	Herstellung von sonstigen Metallwaren a. n. g.	13	1 093	43 842	314 319	82 685
25	Herstellung von Metallerzeugnissen	331	27 470	973 822	4 922 837	1 331 791
2611	Herstellung von elektronischen Bauelementen	24
2612	Herstellung von bestückten Leiterplatten	5
2620	Herstellung von Datenverarbeitungsgeräten und peripheren Geräten	10	802	27 062	300 174	22 382
2630	Herstellung von Geräten und Einrichtungen der Telekommunikationstechnik	5
2640	Herstellung von Geräten der Unterhaltungselektronik	2
2651	Herstellung von Mess-, Kontroll-, Navigations- u. ä. Instrumenten und Vorrichtungen	36
2652	Herstellung von Uhren	2
2660	Herstellung von Bestrahlungs- und Elektrotherapiegeräten und elektromedizinischen Geräten	5
2670	Herstellung von optischen und fotografischen Instrumenten und Geräten	25	4 580	265 978	1 289 417	902 511
26	Herstellung von Datenverarbeitungsgeräten, elektronischen und optischen Erzeugnissen	114	13 612	621 106	3 243 766	1 713 529
2711	Herstellung von Elektromotoren, Generatoren und Transformatoren	15	1 196	52 278	217 741	.
2712	Herstellung von Elektrizitätsverteilungs- und -schalteinrichtungen	27	2 272	76 179	435 288	101 440
2731	Herstellung von Glasfaserkabeln	2
2732	Herstellung von sonstigen elektronischen und elektrischen Drähten und Kabeln	2
2733	Herstellung von elektrischem Installationsmaterial	7
2740	Herstellung von elektrischen Lampen und Leuchten	9	1 332	53 630	349 103	48 994
2751	Herstellung von elektrischen Haushaltsgeräten	6
2752	Herstellung von nicht elektrischen Haushaltsgeräten	1
2790	Herstellung von sonstigen elektrischen Ausrüstungen und Geräten a. n. g.	15	2 391	92 224	433 858	112 517
27	Herstellung von elektrischen Ausrüstungen	84	9 704	371 061	2 297 469	838 036
2811	Herstellung von Verbrennungsmotoren und Turbinen (ohne Motoren für Luft- und Straßenfahrzeuge)	4	390	14 385	59 191	15 595
2812	Herstellung von hydraulischen und pneumatischen Komponenten und Systemen	1
2813	Herstellung von Pumpen und Kompressoren a. n. g.	8
2814	Herstellung von Armaturen a. n. g.	8	1 304	39 622	189 060	50 909
2815	Herstellung von Lagern, Getrieben, Zahnrädern und Antriebselementen	7
2821	Herstellung von Öfen und Brennern	9	441	18 766	81 402	28 067
2822	Herstellung von Hebezeugen und Fördermitteln	11	754	26 770	106 015	23 091
2823	Herstellung von Büromaschinen (ohne Datenverarbeitungsgeräte und periphere Geräte)	3	178	5 445	20 796	5 904
2825	Herstellung von kälte- und lufttechnischen Erzeugnissen, nicht für den Haushalt	14	1 504	53 860	301 550	58 834
2829	Herstellung von sonstigen nicht wirtschaftszweigspezifischen Maschinen a. n. g.	12	896	32 875	153 788	70 430
2830	Herstellung von land- und forstwirtschaftlichen Maschinen	2
2841	Herstellung von Werkzeugmaschinen für die Metallbearbeitung	19	2 188	91 497	428 610	265 958
2849	Herstellung von sonstigen Werkzeugmaschinen	5	245	8 464	23 895	3 815
2891	Herstellung von Maschinen für die Metallerzeugung, von Walzwerkseinrichtungen und Gießmaschinen	1

1) Stand Ende September

Noch: 1. Betriebe, Beschäftigte, Entgelte und Umsatz vom 1.1. - 31.12.2021 nach Wirtschaftszweigen

WZ- Nr.	Wirtschaftszweig	Betriebe ¹⁾	Beschäftigte ¹⁾	Entgelte	Umsatz	
		Anzahl	Personen		insgesamt	darunter Ausland
					1000 EUR	
2892	Herstellung von Bergwerks-, Bau- und Baustoffmaschinen	12	1 951	72 398	517 503	307 946
2893	Herstellung von Maschinen für die Nahrungs- und Genussmittelerzeugung und die Tabakverarbeitung	8	644	21 888	137 658	.
2894	Herstellung von Maschinen für die Textil- und Bekleidungsherstellung und die Lederverarbeitung	1
2895	Herstellung von Maschinen für die Papiererzeugung und -verarbeitung	2
2896	Herstellung von Maschinen für die Verarbeitung von Kunststoffen und Kautschuk	4
2899	Herstellung von Maschinen für sonstige bestimmte Wirtschaftszweige a. n. g.	37	2 510	100 756	332 857	109 943
28	Maschinenbau	168	17 271	667 540	3 341 884	1 480 663
2910	Herstellung von Kraftwagen und Kraftwagenmotoren	3	3 022	126 864	810 710	.
2920	Herstellung von Karosserien, Aufbauten und Anhängern	15	1 588	57 213	344 868	.
2931	Herstellung elektrischer und elektronischer Ausrüstungsgegenstände für Kraftwagen	10	2 708	138 772	851 234	86 810
2932	Herstellung von sonstigen Teilen und sonstigem Zubehör für Kraftwagen	40	7 507	271 940	1 847 946	539 652
29	Herstellung von Kraftwagen und Kraftwagenteilen	68	14 825	594 789	3 854 759	1 106 730
3020	Schienenfahrzeugbau	1
3092	Herstellung von Fahrrädern sowie von Behindertenfahrzeugen	2
30	Sonstiger Fahrzeugbau	3
3101	Herstellung von Büro- und Ladenmöbeln	11	434	11 821	47 408	556
3102	Herstellung von Küchenmöbeln	1
3103	Herstellung von Matratzen	2
3109	Herstellung von sonstigen Möbeln	29	1 594	47 724	293 790	35 369
31	Herstellung von Möbeln	43	2 502	72 858	411 130	45 929
3220	Herstellung von Musikinstrumenten	1
3230	Herstellung von Sportgeräten	2
3240	Herstellung von Spielwaren	5	576	17 322	102 103	31 883
3250	Herstellung von medizinischen und zahnmedizinischen Apparaten und Materialien	56	4 453	180 345	1 093 660	796 668
3299	Herstellung von sonstigen Erzeugnissen a. n. g.	6	438	13 661	60 485	.
32	Herstellung von sonstigen Waren	70	5 873	223 573	1 314 954	870 635
3311	Reparatur von Metallerzeugnissen	2
3312	Reparatur von Maschinen	23	786	33 245	108 335	899
3314	Reparatur von elektrischen Ausrüstungen	3	313	11 856	27 657	.
3316	Reparatur und Instandhaltung von Luft- und Raumfahrzeugen	2
3317	Reparatur und Instandhaltung von Fahrzeugen a. n. g.	3	452	12 955	28 292	8 428
3319	Reparatur von sonstigen Ausrüstungen	1
3320	Installation von Maschinen und Ausrüstungen a. n. g.	23	1 866	72 492	192 560	37 587
33	Reparatur und Installation von Maschinen und Ausrüstungen	57	4 261	168 569	1 028 378	.
C	Verarbeitendes Gewerbe	1 616	165 721	6 048 294	36 606 711	.
B-C	Bergbau und Verarbeitendes Gewerbe insgesamt	1 650	166 625	6 082 188	36 778 522	13 053 993

1) Stand Ende September

2. Betriebe, Beschäftigte, Entgelte und Umsatz vom 1.1. - 31.12.2021 nach Kreisen und Wirtschaftszweigen

WZ Nr.	Kreisfreie Stadt Landkreis Wirtschaftszweig	Betriebe ¹⁾	Beschäftigte ¹⁾	Entgelte	Umsatz	
					insgesamt	darunter Ausland
		Anzahl	Personen		1000 EUR	
	Stadt Erfurt	71	5 201	214 096	1 276 142	368 770
08	Gewinnung von Steinen und Erden, sonstiger Bergbau	1
10	Herstellung von Nahrungs- und Futtermitteln	9	797	27 145	422 654	100 431
11	Getränkeherstellung	1
15	Herstellung von Leder, Lederwaren und Schuhen	1
18	Herstellung von Druckerzeugnissen; Vervielfältigung von bespielten Ton-, Bild- und Datenträgern	2
20	Herstellung von chemischen Erzeugnissen	3	135	5 770	50 916	.
21	Herstellung von pharmazeutischen Erzeugnissen	1
22	Herstellung von Gummi- und Kunststoffwaren	5	240	8 070	72 857	.
23	Herstellung von Glas und Glaswaren, Keramik, Verarbeitung von Steinen und Erden	6	201	6 621	48 629	.
25	Herstellung von Metallerzeugnissen	8	762	36 849	78 928	.
26	Herstellung von Datenverarbeitungsgeräten, elektronischen und optischen Erzeugnissen	7	1 046	46 838	244 939	116 220
27	Herstellung von elektrischen Ausrüstungen	5	908	39 125	165 490	.
28	Maschinenbau	6	141	5 288	17 365	4 636
29	Herstellung von Kraftwagen und Kraftwagenteilen	2
31	Herstellung von Möbeln	1
32	Herstellung von sonstigen Waren	5	200	5 730	18 243	.
33	Reparatur und Installation von Maschinen und Ausrüstungen	8	283	14 669	62 860	.
	Stadt Gera	40	3 528	114 979	640 078	156 169
10	Herstellung von Nahrungs- und Futtermitteln	6	506	13 228	43 850	.
13	Herstellung von Textilien	3	325	.	.	.
17	Herstellung von Papier, Pappe und Waren daraus	1
18	Herstellung von Druckerzeugnissen; Vervielfältigung von bespielten Ton-, Bild- und Datenträgern	1
21	Herstellung von pharmazeutischen Erzeugnissen	2
22	Herstellung von Gummi- und Kunststoffwaren	3
23	Herstellung von Glas und Glaswaren, Keramik, Verarbeitung von Steinen und Erden	5	166	.	31 849	.
25	Herstellung von Metallerzeugnissen	8	824	26 133	214 349	32 506
26	Herstellung von Datenverarbeitungsgeräten, elektronischen und optischen Erzeugnissen	1
27	Herstellung von elektrischen Ausrüstungen	1
28	Maschinenbau	4	464	19 164	.	.
29	Herstellung von Kraftwagen und Kraftwagenteilen	1
32	Herstellung von sonstigen Waren	4	198	6 347	26 591	.
	Stadt Jena	66	8 839	490 085	2 673 852	1 918 807
10	Herstellung von Nahrungs- und Futtermitteln	1
18	Herstellung von Druckerzeugnissen; Vervielfältigung von bespielten Ton-, Bild- und Datenträgern	1
20	Herstellung von chemischen Erzeugnissen	1
21	Herstellung von pharmazeutischen Erzeugnissen	3	528	26 889	107 199	73 509
22	Herstellung von Gummi- und Kunststoffwaren	1
23	Herstellung von Glas und Glaswaren, Keramik, Verarbeitung von Steinen und Erden	4	621	28 893	128 073	.
25	Herstellung von Metallerzeugnissen	13	705	26 380	124 565	.
26	Herstellung von Datenverarbeitungsgeräten, elektronischen und optischen Erzeugnissen	24	5 092	308 855	1 423 695	992 399
27	Herstellung von elektrischen Ausrüstungen	2
28	Maschinenbau	9	606	28 462	177 561	111 622
31	Herstellung von Möbeln	1
32	Herstellung von sonstigen Waren	5	807	55 004	.	.
33	Reparatur und Installation von Maschinen und Ausrüstungen	1

1) Stand Ende September

Noch: 2. Betriebe, Beschäftigte, Entgelte und Umsatz vom 1.1. - 31.12.2021 nach Kreisen und Wirtschaftszweigen

WZ Nr.	Kreisfreie Stadt Landkreis Wirtschaftszweig	Betriebe ¹⁾	Beschäftigte ¹⁾	Entgelte	Umsatz	
					insgesamt	darunter Ausland
		Anzahl	Personen		1000 EUR	
	Stadt Suhl	27	2 092	67 752	342 698	51 436
10	Herstellung von Nahrungs- und Futtermitteln	2
16	Herstellung von Holz-, Flecht-, Korb- und Korkwaren (ohne Möbel)	2
18	Herstellung von Druckerzeugnissen; Vervielfältigung von bespielten Ton-, Bild- und Datenträgern	1
22	Herstellung von Gummi- und Kunststoffwaren	1
25	Herstellung von Metallerzeugnissen	6	302	10 757	45 207	.
26	Herstellung von Datenverarbeitungsgeräten, elektronischen und optischen Erzeugnissen	4	253	9 032	29 075	2 397
27	Herstellung von elektrischen Ausrüstungen	4	384	11 661	104 539	.
28	Maschinenbau	6	549	20 613	72 345	27 900
29	Herstellung von Kraftwagen und Kraftwagenteilen	1
	Stadt Weimar	21	1 649	77 617	277 259	136 904
10	Herstellung von Nahrungs- und Futtermitteln	1
17	Herstellung von Papier, Pappe und Waren daraus	1
20	Herstellung von chemischen Erzeugnissen	2
21	Herstellung von pharmazeutischen Erzeugnissen	2
23	Herstellung von Glas und Glaswaren, Keramik, Verarbeitung von Steinen und Erden	2
24	Metallerzeugung und -bearbeitung	1
25	Herstellung von Metallerzeugnissen	3	93	2 593	7 937	.
26	Herstellung von Datenverarbeitungsgeräten, elektronischen und optischen Erzeugnissen	1
27	Herstellung von elektrischen Ausrüstungen	1
28	Maschinenbau	2
31	Herstellung von Möbeln	1
32	Herstellung von sonstigen Waren	1
33	Reparatur und Installation von Maschinen und Ausrüstungen	3	245	.	.	.
	Eichsfeld	91	9 102	310 438	1 741 423	424 858
10	Herstellung von Nahrungs- und Futtermitteln	6	2 111	52 825	312 990	.
11	Getränkeherstellung	1
12	Tabakverarbeitung	1
13	Herstellung von Textilien	2
14	Herstellung von Bekleidung	1
16	Herstellung von Holz-, Flecht-, Korb- und Korkwaren (ohne Möbel)	3	114	3 534	23 439	.
17	Herstellung von Papier, Pappe und Waren daraus	4	410	17 484	119 712	25 371
18	Herstellung von Druckerzeugnissen; Vervielfältigung von bespielten Ton-, Bild- und Datenträgern	4	160	3 778	16 185	3 466
20	Herstellung von chemischen Erzeugnissen	2
22	Herstellung von Gummi- und Kunststoffwaren	6	476	18 557	68 947	15 156
23	Herstellung von Glas und Glaswaren, Keramik, Verarbeitung von Steinen und Erden	5	416	18 585	120 189	.
24	Metallerzeugung und -bearbeitung	3	.	.	31 342	.
25	Herstellung von Metallerzeugnissen	24	2 068	75 221	349 291	93 950
26	Herstellung von Datenverarbeitungsgeräten, elektronischen und optischen Erzeugnissen	2
27	Herstellung von elektrischen Ausrüstungen	5	308	10 107	36 608	6 281
28	Maschinenbau	8	904	31 592	114 170	15 915
29	Herstellung von Kraftwagen und Kraftwagenteilen	3	703	29 153	160 268	17 833
31	Herstellung von Möbeln	4	156	3 979	16 782	.
32	Herstellung von sonstigen Waren	5	251	6 072	19 506	4 503
33	Reparatur und Installation von Maschinen und Ausrüstungen	2

1) Stand Ende September

Noch: 2. Betriebe, Beschäftigte, Entgelte und Umsatz vom 1.1. - 31.12.2021 nach Kreisen und Wirtschaftszweigen

WZ Nr.	Kreisfreie Stadt Landkreis Wirtschaftszweig	Betriebe ¹⁾	Beschäftigte ¹⁾	Entgelte	Umsatz	
					insgesamt	darunter Ausland
		Anzahl	Personen		1000 EUR	
	Nordhausen	54	5 944	215 085	1 230 305	274 350
08	Gewinnung von Steinen und Erden, sonstiger Bergbau	2
10	Herstellung von Nahrungs- und Futtermitteln	4	667	17 043	104 431	.
11	Getränkeherstellung	1
16	Herstellung von Holz-, Flecht-, Korb- und Korkwaren (ohne Möbel)	1
17	Herstellung von Papier, Pappe und Waren daraus	2
20	Herstellung von chemischen Erzeugnissen	1
21	Herstellung von pharmazeutischen Erzeugnissen	1
22	Herstellung von Gummi- und Kunststoffwaren	5	435	12 368	71 084	28 158
23	Herstellung von Glas und Glaswaren, Keramik, Verarbeitung von Steinen und Erden	6	382	14 044	68 782	.
24	Metallerzeugung und -bearbeitung	1
25	Herstellung von Metallerzeugnissen	13	866	27 798	159 587	26 163
26	Herstellung von Datenverarbeitungsgeräten, elektronischen und optischen Erzeugnissen	2
27	Herstellung von elektrischen Ausrüstungen	3	236	11 030	54 047	.
28	Maschinenbau	7	2 035	88 187	360 590	163 136
29	Herstellung von Kraftwagen und Kraftwagenteilen	1
31	Herstellung von Möbeln	1
32	Herstellung von sonstigen Waren	2
33	Reparatur und Installation von Maschinen und Ausrüstungen	1
	Wartburgkreis ²⁾	150	18 617	750 306	4 264 368	1 464 642
08	Gewinnung von Steinen und Erden, sonstiger Bergbau	3	29	1 123	7 135	.
10	Herstellung von Nahrungs- und Futtermitteln	7	542	13 906	158 294	.
12	Tabakverarbeitung	1
13	Herstellung von Textilien	2
16	Herstellung von Holz-, Flecht-, Korb- und Korkwaren (ohne Möbel)	5	458	16 120	92 928	.
17	Herstellung von Papier, Pappe und Waren daraus	1
18	Herstellung von Druckerzeugnissen; Vervielfältigung von bespielten Ton-, Bild- und Datenträgern	1
20	Herstellung von chemischen Erzeugnissen	3	.	.	208 902	170 304
22	Herstellung von Gummi- und Kunststoffwaren	15	1 198	44 209	265 042	47 257
23	Herstellung von Glas und Glaswaren, Keramik, Verarbeitung von Steinen und Erden	5	54	1 833	14 251	.
24	Metallerzeugung und -bearbeitung	3	853	30 593	158 472	.
25	Herstellung von Metallerzeugnissen	36	3 522	129 562	690 194	158 541
26	Herstellung von Datenverarbeitungsgeräten, elektronischen und optischen Erzeugnissen	9	967	31 878	161 925	63 004
27	Herstellung von elektrischen Ausrüstungen	9	1 148	42 778	198 425	.
28	Maschinenbau	20	2 793	116 278	709 393	439 295
29	Herstellung von Kraftwagen und Kraftwagenteilen	11	4 389	201 751	1 350 530	451 036
30	Sonstiger Fahrzeugbau	1
31	Herstellung von Möbeln	4	136	4 220	12 860	.
32	Herstellung von sonstigen Waren	7	540	17 818	49 175	.
33	Reparatur und Installation von Maschinen und Ausrüstungen	7	236	7 153	27 087	1 443

1) Stand Ende September

2) einschließlich Stadt Eisenach

Noch: 2. Betriebe, Beschäftigte, Entgelte und Umsatz vom 1.1. - 31.12.2021 nach Kreisen und Wirtschaftszweigen

WZ Nr.	Kreisfreie Stadt Landkreis Wirtschaftszweig	Betriebe ¹⁾	Beschäftigte ¹⁾	Entgelte	Umsatz	
					insgesamt	darunter Ausland
		Anzahl	Personen	1000 EUR		
	Unstrut-Hainich-Kreis	75	5 861	189 580	1 090 891	263 748
06	Gewinnung von Erdöl und Erdgas	1
08	Gewinnung von Steinen und Erden, sonstiger Bergbau	1
10	Herstellung von Nahrungs- und Futtermitteln	8	484	13 726	180 931	.
13	Herstellung von Textilien	5	219	7 129	43 011	14 596
14	Herstellung von Bekleidung	2
16	Herstellung von Holz-, Flecht-, Korb- und Korkwaren (ohne Möbel)	1
17	Herstellung von Papier, Pappe und Waren daraus	1
18	Herstellung von Druckerzeugnissen; Vervielfältigung von bespielten Ton-, Bild- und Datenträgern	2
20	Herstellung von chemischen Erzeugnissen	3	90	2 100	15 702	.
22	Herstellung von Gummi- und Kunststoffwaren	4	339	10 298	.	1 911
23	Herstellung von Glas und Glaswaren, Keramik, Verarbeitung von Steinen und Erden	6	505	20 586	117 600	24 229
24	Metallerzeugung und -bearbeitung	2
25	Herstellung von Metallerzeugnissen	14	729	23 813	78 676	17 278
26	Herstellung von Datenverarbeitungsgeräten, elektronischen und optischen Erzeugnissen	4	316	11 943	78 475	.
27	Herstellung von elektrischen Ausrüstungen	2
28	Maschinenbau	6	273	8 540	34 420	6 902
29	Herstellung von Kraftwagen und Kraftwagenteilen	6	1 886	61 822	342 074	138 082
30	Sonstiger Fahrzeugbau	1
31	Herstellung von Möbeln	2
32	Herstellung von sonstigen Waren	2
33	Reparatur und Installation von Maschinen und Ausrüstungen	2
	Kyffhäuserkreis	46	4 395	149 564	1 207 430	600 893
08	Gewinnung von Steinen und Erden, sonstiger Bergbau	2
10	Herstellung von Nahrungs- und Futtermitteln	7	727	10 803	40 367	4 202
11	Getränkeherstellung	1
16	Herstellung von Holz-, Flecht-, Korb- und Korkwaren (ohne Möbel)	1
20	Herstellung von chemischen Erzeugnissen	1
22	Herstellung von Gummi- und Kunststoffwaren	5	609	18 743	119 445	17 914
25	Herstellung von Metallerzeugnissen	13	654	19 845	74 489	20 779
26	Herstellung von Datenverarbeitungsgeräten, elektronischen und optischen Erzeugnissen	1
27	Herstellung von elektrischen Ausrüstungen	5	1 369	58 435	.	.
28	Maschinenbau	6	479	22 662	.	.
29	Herstellung von Kraftwagen und Kraftwagenteilen	2
31	Herstellung von Möbeln	1
32	Herstellung von sonstigen Waren	1
	Schmalkalden-Meiningen	139	11 743	392 098	2 269 240	632 235
08	Gewinnung von Steinen und Erden, sonstiger Bergbau	3	34	1 100	7 145	.
10	Herstellung von Nahrungs- und Futtermitteln	13	1 928	44 256	207 407	30 406
11	Getränkeherstellung	1
15	Herstellung von Leder, Lederwaren und Schuhen	2
17	Herstellung von Papier, Pappe und Waren daraus	2
18	Herstellung von Druckerzeugnissen; Vervielfältigung von bespielten Ton-, Bild- und Datenträgern	1
20	Herstellung von chemischen Erzeugnissen	1
22	Herstellung von Gummi- und Kunststoffwaren	19	1 298	40 243	219 393	62 237
23	Herstellung von Glas und Glaswaren, Keramik, Verarbeitung von Steinen und Erden	6	153	4 401	30 278	.
24	Metallerzeugung und -bearbeitung	3	147	5 860	30 860	.
25	Herstellung von Metallerzeugnissen	51	3 791	126 388	559 034	167 621
26	Herstellung von Datenverarbeitungsgeräten, elektronischen und optischen Erzeugnissen	6	693	27 017	.	.
27	Herstellung von elektrischen Ausrüstungen	3	.	36 510	.	.
28	Maschinenbau	11	966	32 350	155 792	31 149
29	Herstellung von Kraftwagen und Kraftwagenteilen	3	210	7 371	.	9 322
31	Herstellung von Möbeln	7	455	14 483	70 010	.
32	Herstellung von sonstigen Waren	2
33	Reparatur und Installation von Maschinen und Ausrüstungen	5	412	15 925	19 393	1 865

1) Stand Ende September

Noch: 2. Betriebe, Beschäftigte, Entgelte und Umsatz vom 1.1. - 31.12.2021 nach Kreisen und Wirtschaftszweigen

WZ Nr.	Kreisfreie Stadt Landkreis Wirtschaftszweig	Betriebe ¹⁾	Beschäftigte ¹⁾	Entgelte	Umsatz	
					insgesamt	darunter Ausland
		Anzahl	Personen		1000 EUR	
	Gotha	106	13 761	493 731	3 618 169	1 277 955
08	Gewinnung von Steinen und Erden, sonstiger Bergbau	3	22	764	3 071	.
10	Herstellung von Nahrungs- und Futtermitteln	10	2 545	79 953	1 283 441	.
11	Getränkeherstellung	1
13	Herstellung von Textilien	1
16	Herstellung von Holz-, Flecht-, Korb- und Korkwaren (ohne Möbel)	2
18	Herstellung von Druckerzeugnissen; Vervielfältigung von bespielten Ton-, Bild- und Datenträgern	3	368	12 303	94 402	14 535
20	Herstellung von chemischen Erzeugnissen	1
21	Herstellung von pharmazeutischen Erzeugnissen	2
22	Herstellung von Gummi- und Kunststoffwaren	26	3 726	131 564	715 143	394 646
23	Herstellung von Glas und Glaswaren, Keramik, Verarbeitung von Steinen und Erden	7	241	8 512	60 122	.
24	Metallerzeugung und -bearbeitung	1
25	Herstellung von Metallerzeugnissen	19	2 579	95 538	344 685	107 988
26	Herstellung von Datenverarbeitungsgeräten, elektronischen und optischen Erzeugnissen	1
27	Herstellung von elektrischen Ausrüstungen	1
28	Maschinenbau	13	1 067	37 900	178 199	92 617
29	Herstellung von Kraftwagen und Kraftwagenteilen	6	1 706	72 000	666 902	289 883
31	Herstellung von Möbeln	2
32	Herstellung von sonstigen Waren	3	321	11 482	34 916	.
33	Reparatur und Installation von Maschinen und Ausrüstungen	4	156	5 395	14 417	.
	Sömmerda	52	6 797	240 297	1 389 458	373 053
10	Herstellung von Nahrungs- und Futtermitteln	12	1 400	34 269	143 559	.
18	Herstellung von Druckerzeugnissen; Vervielfältigung von bespielten Ton-, Bild- und Datenträgern	1
22	Herstellung von Gummi- und Kunststoffwaren	5	431	12 439	119 530	73 240
23	Herstellung von Glas und Glaswaren, Keramik, Verarbeitung von Steinen und Erden	4	67	1 634	8 824	.
24	Metallerzeugung und -bearbeitung	2
25	Herstellung von Metallerzeugnissen	9	1 536	64 051	485 813	222 257
26	Herstellung von Datenverarbeitungsgeräten, elektronischen und optischen Erzeugnissen	6	620	19 758	114 598	10 139
27	Herstellung von elektrischen Ausrüstungen	4	482	17 713	132 995	53 062
28	Maschinenbau	1
29	Herstellung von Kraftwagen und Kraftwagenteilen	2
31	Herstellung von Möbeln	2
32	Herstellung von sonstigen Waren	3	131	4 166	12 190	2 200
33	Reparatur und Installation von Maschinen und Ausrüstungen	1
	Hildburghausen	57	6 098	201 830	1 071 905	267 833
08	Gewinnung von Steinen und Erden, sonstiger Bergbau	1
10	Herstellung von Nahrungs- und Futtermitteln	3
11	Getränkeherstellung	1
13	Herstellung von Textilien	1
17	Herstellung von Papier, Pappe und Waren daraus	2
18	Herstellung von Druckerzeugnissen; Vervielfältigung von bespielten Ton-, Bild- und Datenträgern	1
20	Herstellung von chemischen Erzeugnissen	3	266	8 846	42 335	11 909
22	Herstellung von Gummi- und Kunststoffwaren	7	621	19 818	107 006	39 442
23	Herstellung von Glas und Glaswaren, Keramik, Verarbeitung von Steinen und Erden	5	769	24 467	120 762	.
24	Metallerzeugung und -bearbeitung	1
25	Herstellung von Metallerzeugnissen	15	1 398	47 937	186 644	.
26	Herstellung von Datenverarbeitungsgeräten, elektronischen und optischen Erzeugnissen	1
27	Herstellung von elektrischen Ausrüstungen	4	191	5 411	27 649	14 386
28	Maschinenbau	6	1 128	46 427	.	.
29	Herstellung von Kraftwagen und Kraftwagenteilen	1
31	Herstellung von Möbeln	2
32	Herstellung von sonstigen Waren	1
33	Reparatur und Installation von Maschinen und Ausrüstungen	2

1) Stand Ende September

Noch: 2. Betriebe, Beschäftigte, Entgelte und Umsatz vom 1.1. - 31.12.2021 nach Kreisen und Wirtschaftszweigen

WZ Nr.	Kreisfreie Stadt Landkreis Wirtschaftszweig	Betriebe ¹⁾	Beschäftigte ¹⁾	Entgelte	Umsatz	
					insgesamt	darunter Ausland
		Anzahl	Personen		1000 EUR	
	Ilm-Kreis	114	11 467	423 538	3 215 828	1 263 461
08	Gewinnung von Steinen und Erden, sonstiger Bergbau	3	32	934	6 243	.
10	Herstellung von Nahrungs- und Futtermitteln	5	778	21 808	154 636	.
16	Herstellung von Holz-, Flecht-, Korb- und Korkwaren (ohne Möbel)	2
17	Herstellung von Papier, Pappe und Waren daraus	3	340	11 124	81 867	.
18	Herstellung von Druckerzeugnissen; Vervielfältigung von bespielten Ton-, Bild- und Datenträgern	1
20	Herstellung von chemischen Erzeugnissen	3	200	6 909	.	.
21	Herstellung von pharmazeutischen Erzeugnissen	1
22	Herstellung von Gummi- und Kunststoffwaren	7	475	13 488	153 753	37 703
23	Herstellung von Glas und Glaswaren, Keramik, Verarbeitung von Steinen und Erden	13	1 007	36 678	204 168	72 256
24	Metallerzeugung und -bearbeitung	2
25	Herstellung von Metallerzeugnissen	17	1 681	58 175	668 352	202 245
26	Herstellung von Datenverarbeitungsgeräten, elektronischen und optischen Erzeugnissen	15	865	31 210	134 768	36 169
27	Herstellung von elektrischen Ausrüstungen	8	952	42 076	210 377	16 167
28	Maschinenbau	15	896	31 921	102 892	27 612
29	Herstellung von Kraftwagen und Kraftwagenteilen	8	1 403	54 577	382 194	37 830
31	Herstellung von Möbeln	4	268	.	.	.
32	Herstellung von sonstigen Waren	3	266	9 243	29 350	.
33	Reparatur und Installation von Maschinen und Ausrüstungen	4	1 546	65 638	.	.
	Weimarer Land	51	4 772	167 687	1 004 544	335 404
08	Gewinnung von Steinen und Erden, sonstiger Bergbau	2
10	Herstellung von Nahrungs- und Futtermitteln	10	1 275	33 995	278 307	147 307
11	Getränkeherstellung	1
18	Herstellung von Druckerzeugnissen; Vervielfältigung von bespielten Ton-, Bild- und Datenträgern	1
20	Herstellung von chemischen Erzeugnissen	4	509	16 962	112 494	30 190
22	Herstellung von Gummi- und Kunststoffwaren	5	326	10 864	50 550	23 029
23	Herstellung von Glas und Glaswaren, Keramik, Verarbeitung von Steinen und Erden	2
24	Metallerzeugung und -bearbeitung	2
25	Herstellung von Metallerzeugnissen	11	485	15 694	60 046	17 620
26	Herstellung von Datenverarbeitungsgeräten, elektronischen und optischen Erzeugnissen	2
27	Herstellung von elektrischen Ausrüstungen	3	96	3 284	15 248	.
28	Maschinenbau	7	510	18 187	56 671	11 923
29	Herstellung von Kraftwagen und Kraftwagenteilen	1
	Sonneberg	72	7 467	260 686	1 219 235	473 159
08	Gewinnung von Steinen und Erden, sonstiger Bergbau	1
10	Herstellung von Nahrungs- und Futtermitteln	1
11	Getränkeherstellung	1
13	Herstellung von Textilien	1
17	Herstellung von Papier, Pappe und Waren daraus	1
18	Herstellung von Druckerzeugnissen; Vervielfältigung von bespielten Ton-, Bild- und Datenträgern	1
22	Herstellung von Gummi- und Kunststoffwaren	18	2 425	85 477	402 842	133 966
23	Herstellung von Glas und Glaswaren, Keramik, Verarbeitung von Steinen und Erden	14	1 949	73 192	340 563	148 573
24	Metallerzeugung und -bearbeitung	2
25	Herstellung von Metallerzeugnissen	8	578	19 017	69 695	.
26	Herstellung von Datenverarbeitungsgeräten, elektronischen und optischen Erzeugnissen	3	272	9 515	27 825	.
27	Herstellung von elektrischen Ausrüstungen	4	395	11 962	49 639	17 047
28	Maschinenbau	5	298	12 942	52 003	36 999
29	Herstellung von Kraftwagen und Kraftwagenteilen	3	511	17 027	.	.
31	Herstellung von Möbeln	1
32	Herstellung von sonstigen Waren	6	289	9 231	.	.
33	Reparatur und Installation von Maschinen und Ausrüstungen	2

1) Stand Ende September

Noch: 2. Betriebe, Beschäftigte, Entgelte und Umsatz vom 1.1. - 31.12.2021 nach Kreisen und Wirtschaftszweigen

WZ Nr.	Kreisfreie Stadt Landkreis Wirtschaftszweig	Betriebe ¹⁾	Beschäftigte ¹⁾	Entgelte	Umsatz	
					insgesamt	darunter Ausland
		Anzahl	Personen		1000 EUR	
	Saalfeld-Rudolstadt	102	8 895	331 029	2 224 045	995 580
08	Gewinnung von Steinen und Erden, sonstiger Bergbau	1
10	Herstellung von Nahrungs- und Futtermitteln	14	1 277	32 366	157 781	.
11	Getränkeherstellung	1
15	Herstellung von Leder, Lederwaren und Schuhen	1
16	Herstellung von Holz-, Flecht-, Korb- und Korkwaren (ohne Möbel)	1
17	Herstellung von Papier, Pappe und Waren daraus	1
18	Herstellung von Druckerzeugnissen; Vervielfältigung von bespielten Ton-, Bild- und Datenträgern	2
20	Herstellung von chemischen Erzeugnissen	8	423	16 090	148 277	27 857
21	Herstellung von pharmazeutischen Erzeugnissen	2
22	Herstellung von Gummi- und Kunststoffwaren	9	688	24 015	149 117	70 254
23	Herstellung von Glas und Glaswaren, Keramik, Verarbeitung von Steinen und Erden	9	358	8 761	39 199	4 262
24	Metallerzeugung und -bearbeitung	1
25	Herstellung von Metallerzeugnissen	14	935	33 998	130 641	27 228
26	Herstellung von Datenverarbeitungsgeräten, elektronischen und optischen Erzeugnissen	4	588	22 212	44 942	7 940
27	Herstellung von elektrischen Ausrüstungen	6	563	17 681	74 299	16 289
28	Maschinenbau	6	747	32 805	174 070	.
29	Herstellung von Kraftwagen und Kraftwagenteilen	4	515	23 224	104 634	35 132
30	Sonstiger Fahrzeugbau	1
31	Herstellung von Möbeln	4	189	5 825	39 140	.
32	Herstellung von sonstigen Waren	8	803	35 870	.	.
33	Reparatur und Installation von Maschinen und Ausrüstungen	5	119	3 992	11 054	.
	Saale-Holzland-Kreis	79	6 498	217 367	1 194 766	322 305
10	Herstellung von Nahrungs- und Futtermitteln	9	1 440	36 371	355 600	.
13	Herstellung von Textilien	1
16	Herstellung von Holz-, Flecht-, Korb- und Korkwaren (ohne Möbel)	6	161	4 411	39 365	.
17	Herstellung von Papier, Pappe und Waren daraus	3	175	4 680	36 633	.
20	Herstellung von chemischen Erzeugnissen	1
22	Herstellung von Gummi- und Kunststoffwaren	5	447	17 439	106 894	.
23	Herstellung von Glas und Glaswaren, Keramik, Verarbeitung von Steinen und Erden	14	659	25 104	174 339	21 280
24	Metallerzeugung und -bearbeitung	2
25	Herstellung von Metallerzeugnissen	8	472	17 669	82 132	.
26	Herstellung von Datenverarbeitungsgeräten, elektronischen und optischen Erzeugnissen	8	632	19 136	78 209	32 644
27	Herstellung von elektrischen Ausrüstungen	5	374	11 850	50 004	.
28	Maschinenbau	11	1 010	34 642	117 393	39 359
31	Herstellung von Möbeln	1
32	Herstellung von sonstigen Waren	2
33	Reparatur und Installation von Maschinen und Ausrüstungen	3	349	16 402	47 865	.
	Saale-Orla-Kreis	86	9 974	325 957	2 133 717	776 057
08	Gewinnung von Steinen und Erden, sonstiger Bergbau	2
10	Herstellung von Nahrungs- und Futtermitteln	8	607	14 178	81 939	.
11	Getränkeherstellung	1
13	Herstellung von Textilien	1
16	Herstellung von Holz-, Flecht-, Korb- und Korkwaren (ohne Möbel)	7	1 149	42 347	517 776	264 027
17	Herstellung von Papier, Pappe und Waren daraus	5	513	.	.	.
18	Herstellung von Druckerzeugnissen; Vervielfältigung von bespielten Ton-, Bild- und Datenträgern	2
22	Herstellung von Gummi- und Kunststoffwaren	11	2 375	73 652	467 045	160 343
23	Herstellung von Glas und Glaswaren, Keramik, Verarbeitung von Steinen und Erden	6	604	20 177	103 864	.
24	Metallerzeugung und -bearbeitung	1
25	Herstellung von Metallerzeugnissen	15	1 123	36 514	147 182	28 284
26	Herstellung von Datenverarbeitungsgeräten, elektronischen und optischen Erzeugnissen	5	652	26 286	124 987	.
27	Herstellung von elektrischen Ausrüstungen	4	410	11 388	.	.

1) Stand Ende September

Noch: 2. Betriebe, Beschäftigte, Entgelte und Umsatz vom 1.1. - 31.12.2021 nach Kreisen und Wirtschaftszweigen

WZ Nr.	Kreisfreie Stadt Landkreis Wirtschaftszweig	Betriebe ¹⁾	Beschäftigte ¹⁾	Entgelte	Umsatz	
					insgesamt	darunter Ausland
		Anzahl	Personen		1000 EUR	
28	Maschinenbau	4	280	9 437	56 570	28 395
29	Herstellung von Kraftwagen und Kraftwagenteilen	5	734	21 694	132 424	25 912
31	Herstellung von Möbeln	3	167	4 687	23 687	.
32	Herstellung von sonstigen Waren	4	264	6 723	11 445	.
33	Reparatur und Installation von Maschinen und Ausrüstungen	2
	Greiz	81	6 933	226 891	1 306 863	406 131
08	Gewinnung von Steinen und Erden, sonstiger Bergbau	2
10	Herstellung von Nahrungs- und Futtermitteln	8	343	7 875	65 949	.
11	Getränkeherstellung	2
13	Herstellung von Textilien	2
16	Herstellung von Holz-, Flecht-, Korb- und Korkwaren (ohne Möbel)	4	626	17 977	88 624	.
17	Herstellung von Papier, Pappe und Waren daraus	1
18	Herstellung von Druckerzeugnissen; Vervielfältigung von bespielten Ton-, Bild- und Datenträgern	1
20	Herstellung von chemischen Erzeugnissen	4	477	24 422	124 120	.
22	Herstellung von Gummi- und Kunststoffwaren	9	627	20 651	146 522	34 837
23	Herstellung von Glas und Glaswaren, Keramik, Verarbeitung von Steinen und Erden	7	535	17 769	70 105	17 704
24	Metallerzeugung und -bearbeitung	1
25	Herstellung von Metallerzeugnissen	11	678	22 019	83 125	3 827
26	Herstellung von Datenverarbeitungsgeräten, elektronischen und optischen Erzeugnissen	6	554	19 569	72 434	.
27	Herstellung von elektrischen Ausrüstungen	4	216	6 596	29 780	8 293
28	Maschinenbau	7	799	25 706	219 070	.
29	Herstellung von Kraftwagen und Kraftwagenteilen	5	368	10 693	49 988	12 578
31	Herstellung von Möbeln	2
32	Herstellung von sonstigen Waren	2
33	Reparatur und Installation von Maschinen und Ausrüstungen	3	48	1 291	4 680	.
	Altenburger Land	70	6 992	221 573	1 386 305	270 240
08	Gewinnung von Steinen und Erden, sonstiger Bergbau	6	182	6 108	42 697	.
10	Herstellung von Nahrungs- und Futtermitteln	8	913	25 023	326 063	.
11	Getränkeherstellung	1
13	Herstellung von Textilien	1
17	Herstellung von Papier, Pappe und Waren daraus	2
18	Herstellung von Druckerzeugnissen; Vervielfältigung von bespielten Ton-, Bild- und Datenträgern	1
22	Herstellung von Gummi- und Kunststoffwaren	10	699	20 383	97 533	28 773
23	Herstellung von Glas und Glaswaren, Keramik, Verarbeitung von Steinen und Erden	4	75	2 267	18 461	.
24	Metallerzeugung und -bearbeitung	2
25	Herstellung von Metallerzeugnissen	15	1 689	57 870	282 265	.
26	Herstellung von Datenverarbeitungsgeräten, elektronischen und optischen Erzeugnissen	2
27	Herstellung von elektrischen Ausrüstungen	1
28	Maschinenbau	8	1 092	35 516	156 369	74 721
29	Herstellung von Kraftwagen und Kraftwagenteilen	3	175	5 923	36 050	5 193
32	Herstellung von sonstigen Waren	4	439	12 871	.	.
33	Reparatur und Installation von Maschinen und Ausrüstungen	2

1) Stand Ende September

