



STATISTISCHER BERICHT

LIV-j/16

Gewerbesteuern in Thüringen 2016

Bestell-Nr. 11 407

Zeichenerklärung

- nichts vorhanden (genau Null)
- 0 weniger als die Hälfte von 1 in der letzten besetzten Stelle, jedoch mehr als nichts
- . Zahlenwert unbekannt oder geheim zu halten
- ... Zahlenwert lag bei Redaktionsschluss noch nicht vor
- x Tabellenfach gesperrt, weil Aussage nicht sinnvoll
- p vorläufige Zahl
- r berichtigte Zahl
- / Zahlenwert nicht sicher genug
- () Aussagewert eingeschränkt

Anmerkung: Abweichungen in den Summen, auch im Vergleich zu anderen Veröffentlichungen, erklären sich aus dem Runden von Einzelwerten.

Herausgeber:

Thüringer Landesamt für Statistik

Europaplatz 3, 99091 Erfurt

Postfach 90 01 63, 99104 Erfurt

Telefon: 0361 57331-9642

Telefax: 0361 57331-9699

Internet: statistik.thueringen.de

E-Mail: auskunft@statistik.thueringen.de

Auskunft erteilt:

Referat: Steuern, Gewerbeanzeigen,
Insolvenzen, Rechtspflege

Telefon: 0361 57331-9240

Herausgegeben im April 2021

Heft-Nr.: 66/21

Preis: 6,25 Euro

© Thüringer Landesamt für Statistik, Erfurt, 2021

Vervielfältigung und Verbreitung, auch auszugsweise, mit Quellenangabe gestattet.

Inhaltsverzeichnis

Seite

Vorbemerkungen

2

Tabellen

1.	Steuerpflichtige und ihre Besteuerungsgrundlagen 2016 nach Gewerbeertragsgrößenklassen	6
2.	Entwicklung der Gewerbesteuerpflichtigen mit positivem Steuermessbetrag von 2014 bis 2016 nach Kreisen	8
3.	Steuerpflichtige und ihre Besteuerungsgrundlagen 2016 nach Rechtsformen	10
4.	Ermittlung des Steuermessbetrags nach dem Gewerbeertrag 2016 nach Rechtsformen	12
5.	Steuerpflichtige und ihre Besteuerungsgrundlagen 2016 nach Wirtschaftsabteilungen	14
6.	Steuerpflichtige, deren Gewerbeertrag und Steuermessbetrag nach Gewerbeertragsgrößenklassen und ausgewählten Wirtschaftsabschnitten	20
7.	Organgesellschaften und ihre Besteuerungsgrundlagen 2016	24
8.	Steuerpflichtige mit positivem Steuermessbetrag, Steuermessbeträge und Zerlegungsanteile nach Länderaustausch und in regionaler Gliederung	26

Grafiken

Gewerbesteuerpflichtige mit positivem Steuermessbetrag 2016 nach kreisfreien Städten und Landkreisen (Anzahl)	9
Gewerbesteuerpflichtige mit positivem Steuermessbetrag 2016 nach kreisfreien Städten und Landkreisen (in 1 000 EUR)	9
Steuerpflichtige 2016 nach Rechtsformen	11
Steuerpflichtige in ausgewählten Wirtschaftsabschnitten 2016	22
Steuermessbetrag in ausgewählten Wirtschaftsabschnitten 2016	23
Anzahl Organgesellschaften 2016	25
Gewinn/Verlust der Organgesellschaften 2016	25
Betriebe/Betriebsstätten ohne Zerlegungsanteile 2016 mit positivem Steuermessbetrag nach kreisfreien Städten und Landkreisen (Anzahl)	39
Betriebe/Betriebsstätten ohne Zerlegungsanteile 2016 mit positivem Steuermessbetrag nach kreisfreien Städten und Landkreisen (in 1 000 EUR)	39
Zerlegungsanteile der Betriebsstätten nach Länderaustausch 2016 nach kreisfreien Städten und Landkreisen (Anzahl)	40
Zerlegungsanteile der Betriebsstätten nach Länderaustausch 2016 nach kreisfreien Städten und Landkreisen (in 1 000 EUR)	40

Vorbemerkungen

Allgemeines

Die Gewerbesteuerstatistik dient zur Analyse der Gewerbesteuer und ihrer wirtschaftlichen Bedeutung. Darüber hinaus wird sie zur Quantifizierung des zukünftigen Aufkommens und bei geplanten Steuerrechtsänderungen, sowie als eine der Grundlagen bei umfangreichen Steuersimulationsmodellen verwendet. Sie beinhaltet die im Besteuerungsverfahren festgestellten Angaben zur Gewerbesteuer und in Zerlegungsfällen weist sie die auf die Gemeinden entfallenden Zerlegungsanteile aus.

Die Festsetzung und Erhebung der Gewerbesteuer wird von der Gemeinde durchgeführt, in der das Unternehmen seinen Hauptsitz hat. Damit ist die Gewerbesteuer die wichtigste Einnahmequelle der Gemeinden und trägt maßgeblich zu deren Finanzierung bei. Die Gewerbesteuerstatistik wird seit dem Veranlagungsjahr 2011 jährlich durchgeführt.

Rechtsgrundlagen

Die Gewerbesteuerstatistik wird nach dem Gesetz über Steuerstatistiken (StStatG) vom 11. Oktober 1995 (BGBl. I S. 1250, 1409), in der jeweils gültigen Fassung, in Verbindung mit dem Bundesstatistikgesetz (BStatG) vom 22. Januar 1987 (BGBl. I S. 462, 565), in der jeweils gültigen Fassung, durchgeführt.

Methodische Hinweise

Die Gewerbesteuerstatistik ist eine Sekundärstatistik. Ihre Erhebungsmaterialien basieren auf den Ergebnissen des Steuerfestsetzungsverfahrens durch die Finanzverwaltung, welche dem Statistischen Landesamt in elektronischer Form übermittelt werden. Gebietsfremde Festsetzungen und gebietsfremde Zerlegungsanteile werden über ein Clearing-Verfahren zwischen den Bundesländern ausgetauscht. Die wirtschaftliche Gliederung der Gewerbesteuerstatistik 2016 basiert auf der „Klassifikation der Wirtschaftszweige, Ausgabe 2008 (WZ 2008)“.

Die Regionalangaben beziehen sich auf den Gebietsstand vom 31.12.2019.

Geheimhaltung und Datenschutz

Die Daten der Gewerbesteuerstatistik unterliegen lt. § 16 BStatG der statistischen Geheimhaltung sowie lt. § 30 AO dem Steuergeheimnis. So ist es erforderlich, Einzelangaben in der Ergebnisdarstellung zu schützen, indem entsprechende Tabellenfelder gesperrt werden.

Aufbereitung der Gewerbesteuerstatistik

Die Aufbereitung der festgestellten Daten erfolgt nach verschiedenen Merkmalen. Eines dieser Merkmale ist die Gliederung nach Gewerbeertragsgrößenklassen. Es bietet eine Übersicht über die Ertragsstrukturen im Bereich der Gewerbebetriebe und ist wie folgt aufgegliedert:

Gewerbebetriebe mit Steuermessbetrag = 0 EUR

davon

mit negativem Gewerbeertrag

ohne Gewerbeertrag

mit positivem Gewerbeertrag

Gewerbebetriebe mit positivem Steuermessbetrag

davon

	unter	5 000 EUR
5 000 EUR	bis unter	10 000 EUR
10 000 EUR	bis unter	15 000 EUR
15 000 EUR	bis unter	24 500 EUR
24 500 EUR	bis unter	50 000 EUR
50 000 EUR	bis unter	100 000 EUR
100 000 EUR	bis unter	500 000 EUR
500 000 EUR	bis unter	1 Millionen EUR
1 Millionen EUR	bis unter	5 Millionen EUR
5 Millionen EUR	und mehr	

Begriffsbestimmungen

Gewerbesteuer

Steuergegenstand

Besteuert wird nach § 2 GewStG jeder inländische Gewerbebetrieb. Dieser liegt vor, wenn es sich um eine selbständige, nachhaltige Betätigung mit Gewinnabsicht und Beteiligung am allgemeinen wirtschaftlichen Verkehr handelt. Als Gewerbebetrieb gilt stets und im vollen Umfang die Tätigkeit der

- Kapitalgesellschaften
- Erwerbs- und Wirtschaftsgenossenschaften,
- Versicherungsvereine auf Gegenseitigkeit sowie
- sonstiger juristischer Personen des privaten Rechts und nichtrechtsfähiger Vereine,

soweit sie einen wirtschaftlichen Geschäftsbetrieb (ausgenommen Land- und Forstwirtschaft) unterhalten.

Arbeitsgemeinschaften, deren alleiniger Zweck sich auf die Erfüllung eines einzigen Werkvertrages bezieht, gelten nach § 2a GewStG nicht als ein Gewerbebetrieb und unterliegen somit nicht der Gewerbesteuer.

Steuerbefreiungen nach § 3 GewStG

Von der Gewerbesteuer sind u.a. befreit:

- das Bundeseisenbahnvermögen, Monopolverwaltungen des Bundes, staatliche Lotterieunternehmen, die zugelassenen öffentlichen Spielbanken mit ihren der Spielbankenabgabe unterliegenden Tätigkeiten, der Erdölbevorratungsverband
- Deutsche Bundesbank, Kreditanstalt für Wiederaufbau, Deutsche Ausgleichsbank sowie ausdrücklich genannte Finanzierungs- und Körperschaftsteuerbefreite Wirtschaftsförderungsgesellschaften, Bundesanstalt für vereinigungsbedingte Sonderaufgaben
- Zweckbetriebe, ausschließlich gemeinnütziger, mildtätiger oder kirchlicher Art nach §§ 51 bis 68 der AO
- rechtsfähige Pensions-, Sterbe-, Kranken- und ähnliche Kassen soweit diese Körperschaftsteuerbefreit sind
- private Schulen und ähnliche Einrichtungen soweit sie Umsatzsteuerbefreit sind
- Öffentlich-rechtliche Krankenhäuser, Alten-, Altenwohn- und Pflegeheime

Hebeberechtigte Gemeinden

Der Gewerbebetrieb unterliegt in der Gemeinde der Gewerbesteuer, in der er seine Betriebsstätte unterhält. Bestehen mehrere Betriebsstätten in unterschiedlichen Gemeinden, wird der Steuermessbetrag so aufgeteilt, dass die Gewerbesteuer auf die entsprechenden Gemeinden entfällt.

Steuerschuldner

Der Unternehmer schuldet die Gewerbesteuer. Betreibt eine Personengesellschaft einen Gewerbebetrieb, so ist hierbei die Gesellschaft der Steuerschuldner. Bei einem Gewerbebetrieb, welcher auf einen anderen Unternehmer übergeht, ist der Steuerschuldner der bisherige Unternehmer, jedoch nur bis zum Zeitpunkt des Übergangs. Danach liegt die Steuerschuldnerschaft beim neuen Unternehmer.

Besteuerungsgrundlage

Der Gewerbeertrag bildet die Besteuerungsgrundlage für die Gewerbesteuer.

Gewerbsteuerermittlung:

	steuerlicher Gewinn (§ 7 GewStG)
+	Hinzurechnungen (§ 8 GewStG)
-	Kürzungen (§ 9 GewStG)
-	Verlustvortrag nach § 10a GewStG
<hr/>	
=	Gewerbeertrag (abrunden auf volle 100 EUR (§ 11 Abs. 1 GewStG)
-	Freibetrag (§ 11 Abs. 1 Nr. 1 und 2 GewStG)
<hr/>	
=	gekürzter Gewerbeertrag
*	3,5% Steuermesszahl (§ 11 Abs. 2 GewStG)
<hr/>	
=	Steuermessbetrag
*	Hebesatz der Gemeinde (§ 16 Abs. 1 GewStG)
<hr/>	
=	Gewerbsteuer

Erhebungszeitraum

Der Erhebungszeitraum ist das Kalenderjahr.

Zerlegung des Steuermessbetrages

Eine Zerlegung des Steuermessbetrages muss bei Gewerbebetrieben, welche mehrere Betriebsstätten in unterschiedlichen Gemeinden betreiben, durchgeführt werden. Maßgebend ist hierbei die Summe der Arbeitslöhne, welche an die Arbeitnehmer gezahlt worden sind. Löhne von Arbeitnehmern, welche sich in der Berufsausbildung befinden, werden nicht berücksichtigt. Handelt es sich bei dem Gewerbebetrieb um ein Unternehmen, welches nicht von einer juristischen Person betrieben wird, muss für die tätigen Einzelunternehmer bzw. Mitunternehmer, aufgrund fehlender Lohnzahlungen, ein Betrag von 25 000 EUR angesetzt werden. Der sogenannte Unternehmerlohn muss bei der Betriebsstätte berücksichtigt werden, in dem der Unternehmer geschäftsleitend tätig war.

Die Vordrucke zur Gewerbsteuererklärung können auf der Internetseite des Thüringer Finanzministeriums unter <https://www.thueringen.de/th5/tfm/steuern/vordrucke/gewst/index.aspx> abgerufen werden.

Abkürzungen:

a.n.g.	anderweitig nicht genannt
Abs.	Absatz
AG	Aktiengesellschaft
AGS	Amtlicher Gemeindeschlüssel
AO	Abgabenordnung
AStG	Außensteuergesetz
BGBI.	Bundesgesetzblatt
BStAtG	Bundesstatistikgesetz
bzw.	beziehungsweise
DV	Datenverarbeitung
EHZ	Erhebungszeitraum
ESt	Einkommensteuer
EStG	Einkommensteuergesetz
EU	Europäische Union
GewStG	Gewerbsteuergesetz
i.S.d.	im Sinne des/der
i.V.m.	in Verbindung mit
KGaA	Kapitalgesellschaft auf Aktien
KSt	Körperschaftsteuer
KStG	Körperschaftsteuergesetz
lt.	laut
m.	mit
Nr.	Nummer
OG	Organgesellschaft
Rep.	Reparatur
S.	Seite
Tankst.	Tankstellen
u.	und
u.a.	unter anderem
u.Ä.	und Ähnliches
usw.	und so weiter
v.	von
v.H.	von Hundert
WG	Wirtschaftsgüter
WZ	Wirtschaftszweig

1. Steuerpflichtige und ihre Besteuerungsgrundlagen

Lfd. Nr.	Größenklassen des abgerundeten Gewerbeertrags von ... bis unter ... EUR	Steuer- pflichtige	Gewinn		Verlust		Verlustverbrauch	
		Anzahl ¹⁾	Anzahl ¹⁾	1 000 EUR	Anzahl ¹⁾	1 000 EUR	Anzahl ¹⁾	1 000 EUR
1	mit Steuermessbetrag = 0	70 372	47 446	620 796	22 926	- 726 069	14 782	181 913
2	davon mit negativem Gewerbeertrag	24 082	1 243	55 891	22 839	- 714 288	4	93
3	ohne Gewerbeertrag	15 823	15 742	230 303	81	- 11 722	11 459	165 958
4	mit positivem Gewerbeertrag	30 467	30 461	334 603	6	- 59	3 319	15 861
5	mit positivem Steuermessbetrag	32 909	32 848	4 435 489	61	- 31 736	1 627	169 895
6	unter 5 000	1 186	1 181	7 892	5	- 72	359	4 627
7	5 000 - 10 000	783	780	10 610	.	.	183	3 317
8	10 000 - 15 000	591	589	9 568	.	.	127	2 147
9	15 000 - 24 500	718	714	17 641	4	- 128	123	3 114
10	24 500 - 50 000	15 212	15 202	554 476	10	- 396	427	10 875
11	50 000 - 100 000	7 790	7 782	549 567	8	- 1 218	179	8 070
12	100 000 - 500 000	5 591	5 576	1 132 204	15	- 2 425	181	30 797
13	500 000 - 1 Mill.	577	574	410 120	3	- 361	25	24 280
14	1 Mill. - 5 Mill.	398	388	763 785	10	- 6 082	.	.
15	5 Mill. und mehr	63	62	979 626
16	Insgesamt	103 281	80 294	5 056 285	22 987	- 757 806	16 409	351 808

*) ohne Organgesellschaften

1) Anzahl = Steuerpflichtige bzw. Fälle

2016 nach Gewerbeertragsgrößenklassen *)

Abgerundeter Gewerbeertrag		Freibetrag		Steuermessbetrag			Vortragsfähiger Verlust zum 31.12.		Lfd. Nr.
				von Null	positiv				
Anzahl ¹⁾	1 000 EUR	Anzahl ¹⁾	1 000 EUR	Anzahl ¹⁾		1 000 EUR	Anzahl ¹⁾	1 000 EUR	
70 372	- 379 958	30 467	312 064	70 372	-	-	37 636	9 501 731	1
24 082	- 692 021	-	-	24 082	-	-	24 027	6 352 881	2
15 823	-	-	-	15 823	-	-	13 562	3 114 624	3
30 467	312 064	30 467	312 064	30 467	-	-	47	34 227	4
32 909	4 396 607	25 378	614 232	-	32 909	132 373	66	1 395 577	5
1 186	2 476	-	-	-	1 186	86	.	.	6
783	5 699	102	510	-	783	181	.	.	7
591	7 240	60	301	-	591	243	-	-	8
718	13 790	66	335	-	718	471	.	.	9
15 212	530 308	14 045	342 827	-	15 212	6 557	10	32 050	10
7 790	535 350	6 745	164 680	-	7 790	12 971	7	52 271	11
5 591	1 092 465	3 972	96 658	-	5 591	34 852	11	82 185	12
577	394 048	252	6 018	-	577	13 581	11	128 671	13
398	813 216	109	2 534	-	398	28 374	22	526 768	14
63	1 002 015	27	369	-	63	35 058	.	.	15
103 281	4 016 650	55 845	926 296	70 372	32 909	132 373	37 702	10 897 308	16

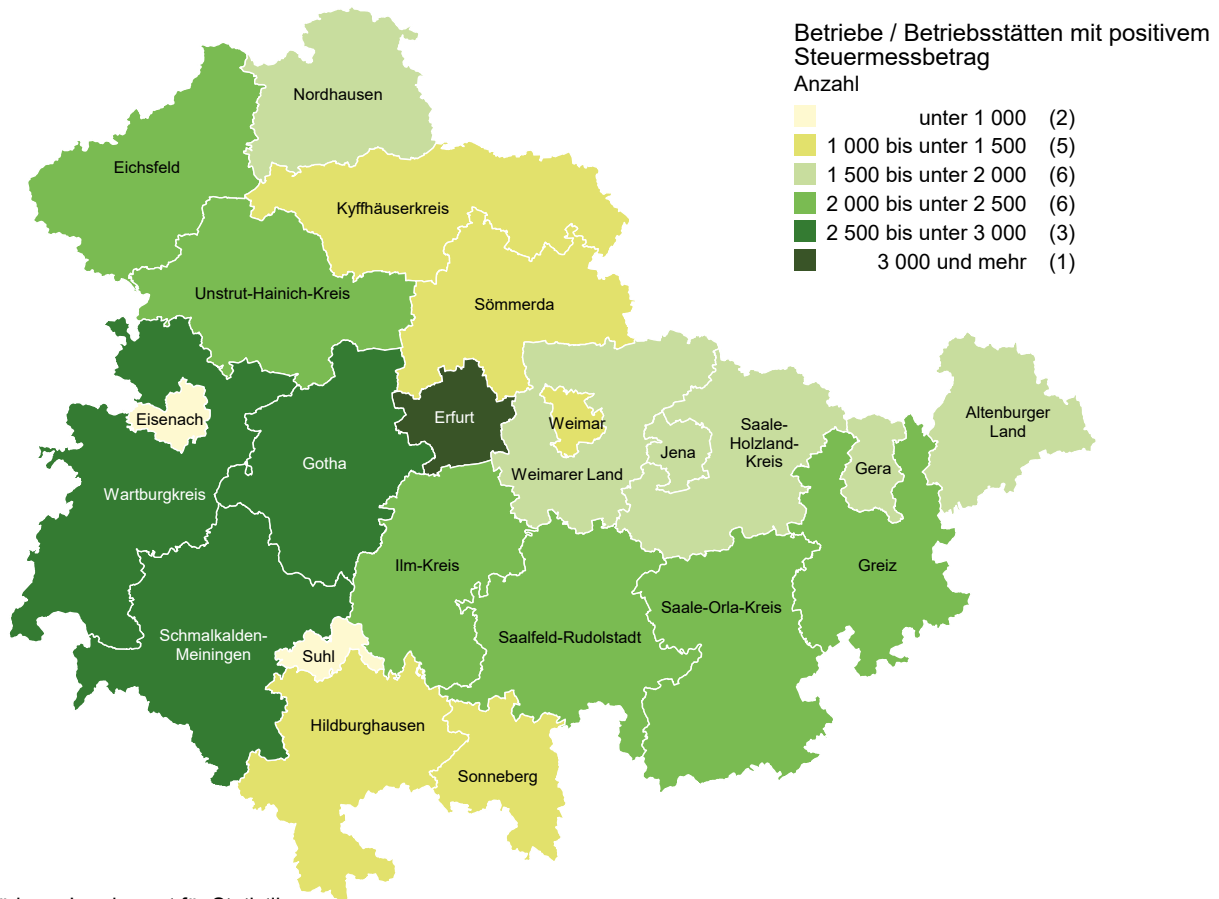
2. Entwicklung der Gewerbesteuerpflichtigen mit positivem Steuermessbetrag von 2014 bis 2016 nach Kreisen *)

AGS	Kreisfreie Städte Landkreise Land	Betriebe / Betriebsstätten			Steuermessbetrag		
		2014	2015	2016	2014	2015	2016
		Anzahl ¹⁾			EUR		
51	Stadt Erfurt	3 934	4 078	4 199	20 923 825	20 592 583	18 719 966
52	Stadt Gera	1 791	1 824	1 869	5 094 159	5 741 876	5 678 388
53	Stadt Jena	1 725	1 773	1 751	12 656 603	11 619 431	14 456 684
54	Stadt Suhl	795	791	842	2 425 751	2 385 131	2 609 400
55	Stadt Weimar	1 177	1 233	1 282	3 309 327	3 697 446	3 897 842
56	Stadt Eisenach	858	918	931	3 097 753	2 858 827	3 069 433
61	Eichsfeld	2 137	2 270	2 480	7 302 240	8 044 792	8 213 235
62	Nordhausen	1 440	1 486	1 542	5 120 731	4 589 064	5 564 248
63	Wartburgkreis	2 528	2 607	2 573	12 273 585	13 180 706	10 805 103
64	Unstrut-Hainich-Kreis	1 935	2 046	2 127	5 475 232	6 271 486	6 976 075
65	Kyffhäuserkreis	1 337	1 368	1 450	3 803 139	3 943 093	4 136 734
66	Schmalkalden-Meiningen	2 745	2 830	2 997	8 292 887	8 748 851	9 500 802
67	Gotha	2 616	2 668	2 757	9 768 630	10 369 523	11 053 350
68	Sömmerda	1 397	1 418	1 497	5 543 822	5 804 388	6 244 151
69	Hildburghausen	1 221	1 338	1 359	3 402 253	3 709 209	5 016 139
70	Ilm-Kreis	2 206	2 285	2 356	10 235 851	10 908 661	11 911 963
71	Weimarer Land	1 665	1 774	1 873	7 559 694	8 120 426	8 568 686
72	Sonneberg	1 046	1 109	1 163	4 268 278	4 465 440	5 029 483
73	Saalfeld-Rudolstadt	2 025	2 089	2 135	7 827 137	9 373 628	7 509 446
74	Saale-Holzland-Kreis	1 700	1 838	1 959	5 731 529	5 430 206	5 741 628
75	Saale-Orla-Kreis	1 845	1 959	2 050	7 957 801	7 449 574	8 156 714
76	Greiz	2 158	2 311	2 349	6 320 981	6 569 073	7 809 447
77	Altenburger Land	1 645	1 739	1 765	5 391 850	5 384 246	5 336 516
16	Thüringen	41 926	43 752	45 306	163 783 058	169 257 661	176 005 435
	davon						
51 - 56	kreisfreie Städte	10 280	10 617	10 874	47 507 418	46 895 294	48 431 713
61 - 77	Landkreise	31 646	33 135	34 432	116 275 640	122 362 366	127 573 720

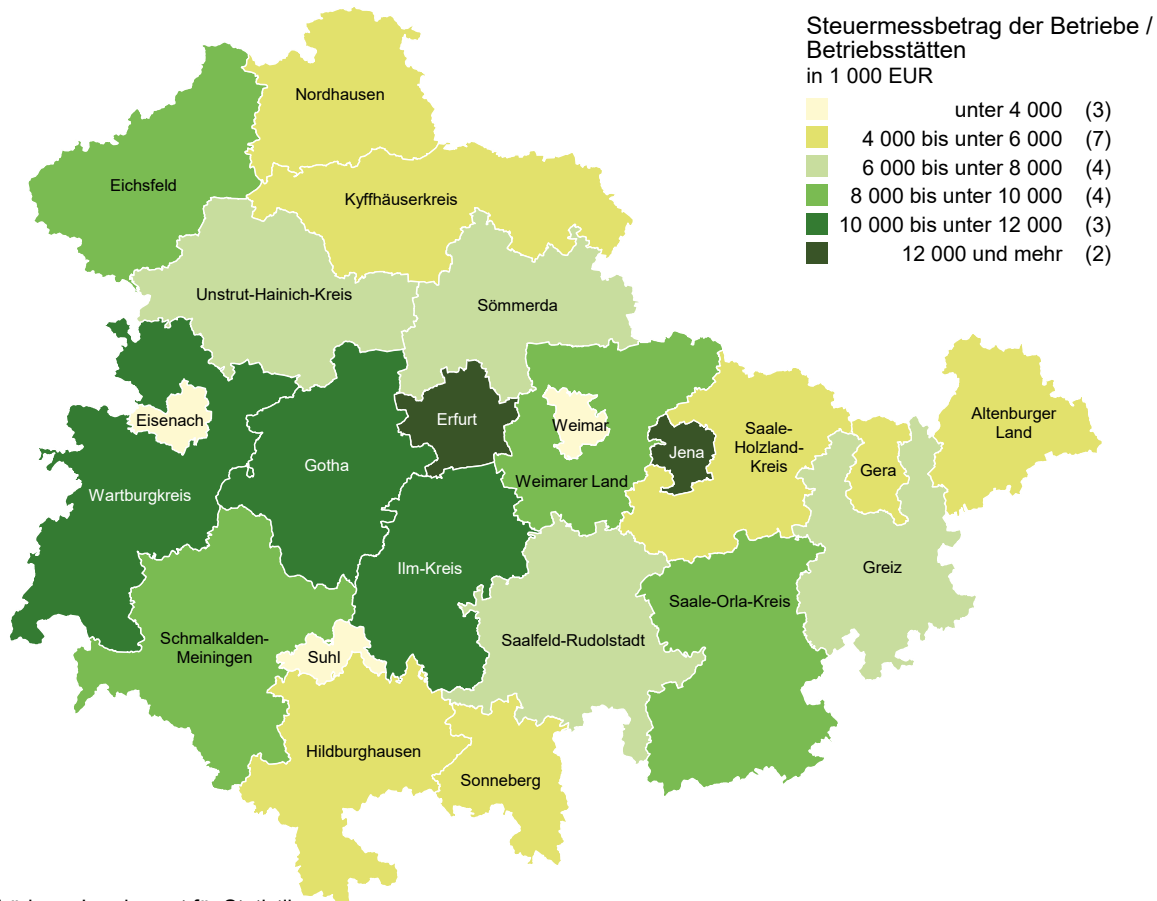
*) ohne Organgesellschaften

1) Anzahl = Steuerpflichtige bzw. Fälle

Gewerbsteuerpflichtige mit positivem Steuermessbetrag 2016 nach kreisfreien Städten und Landkreisen



Gewerbsteuerpflichtige mit positivem Steuermessbetrag 2016 nach kreisfreien Städten und Landkreisen



3. Steuerpflichtige und ihre Besteuerungsgrundlagen 2016 nach Rechtsformen *)

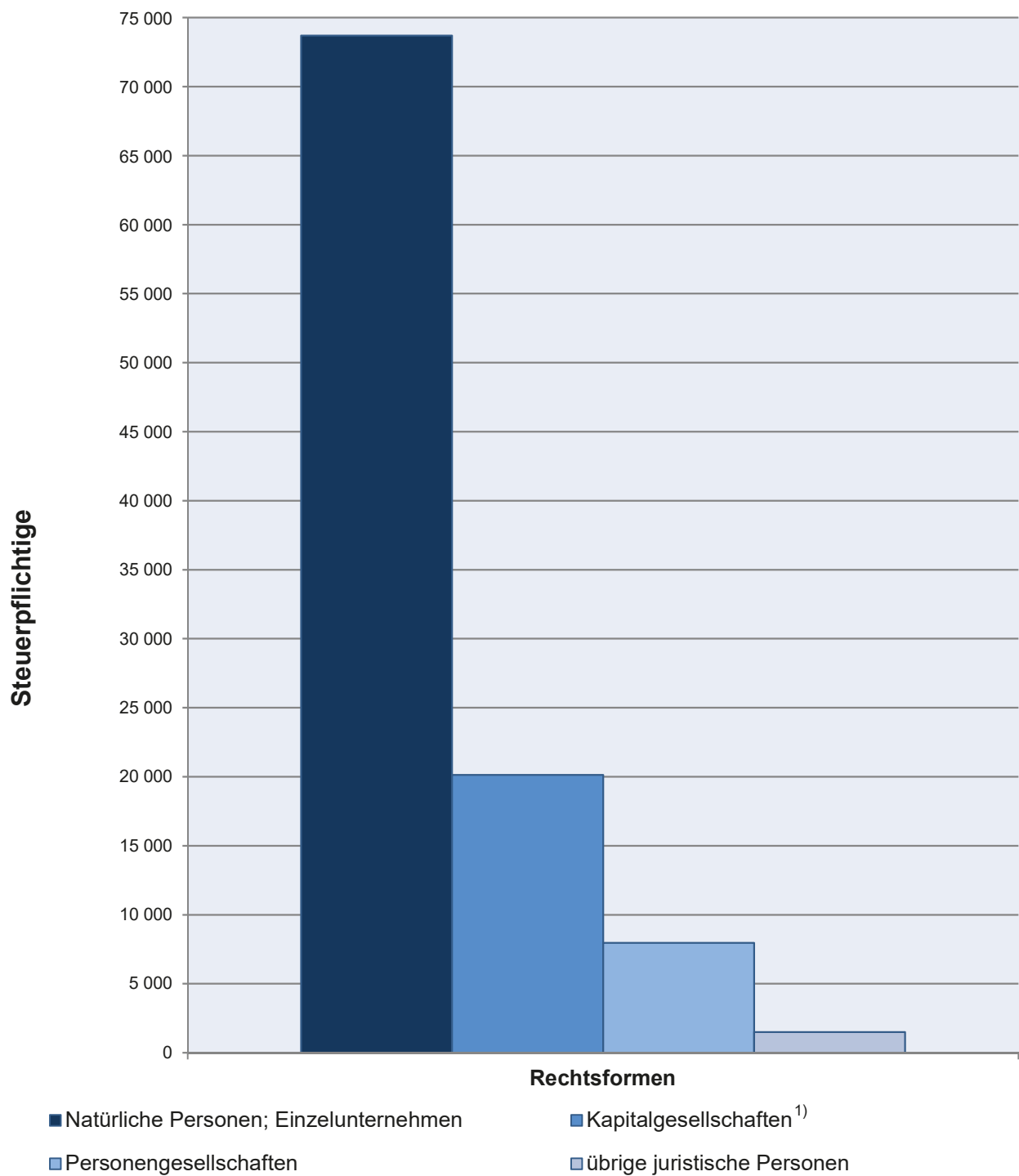
Rechtsformgruppen	Steuer- pflichtige	Gewinn		Verlust		Verlustverbrauch	
	Anzahl ¹⁾	Anzahl ¹⁾	1 000 EUR	Anzahl ¹⁾	1 000 EUR	Anzahl ¹⁾	1 000 EUR
Natürliche Personen; Einzelunternehmen	73 701	59 445	1 761 212	14 256	- 81 275	10 652	47 912
Hausgewerbetreibende usw.	6
Sonstige Einzelgewerbetreibende	71 409	57 853	1 728 017	13 556	- 78 607	10 329	46 708
Land- und Forstwirte	27
Angehörige der freien Berufe	222	159	4 411	63	- 354	28	49
Sonstige selbständig tätige Personen	507	414	11 868	93	- 412	59	246
Personen mit Beteiligungen an gewerblichen Personengesellschaften	227	186	7 751	41	- 179	44	337
Sonstige natürliche Personen	1 303	806	8 098	497	- 1 692	182	505
Personengesellschaften	7 959	6 153	972 826	1 806	- 85 029	1 238	47 963
Atypische stille Gesellschafter	303	257	41 577	46	- 2 888	34	1 287
Offene Handelsgesellschaften	369	315	49 605	54	- 3 264	27	747
Kommanditgesellschaften	249	186	97 007	63	- 1 980	34	2 789
GmbH & Co. KG	2 336	1 786	584 053	550	- 63 683	370	33 872
GmbH & Co. OHG	11	.	.	-	-	.	.
Aktiengesellschaften & Co. KG	8
Gesellschaften des bürgerlichen Rechts	4 415	3 438	193 544	977	- 11 423	704	8 742
Ähnliche Gesellschaften (z.B. stille Gesellschaft, Grundstücksgemeinschaft)	261	151	2 556	110	- 1 160	66	286
Ausländische Personengesellschaften	7
Kapitalgesellschaften²⁾	20 130	13 719	2 095 459	6 411	- 516 109	4 209	251 488
Aktiengesellschaften	199	120	294 808	79	- 41 875	37	44 819
Gesellschaften mit beschränkter Haftung	17 426	12 097	1 676 802	5 329	- 443 808	3 660	193 276
Unternehmergesellschaften	1 812	1 059	12 745	753	- 4 173	343	2 028
Kreditgenossenschaften	15	15	71 293	-	-	-	-
Landwirtschaftliche Nutzungs- und Verwertungsgenossenschaften	170	94	20 490	76	- 13 893	50	6 204
Andere Erwerbs- und Wirtschaftsgenossenschaften	270	172	13 287	98	- 6 904	67	3 536
Ausländische Kapitalgesellschaften	233	160	5 831	73	- 5 361	52	1 625
übrige juristische Personen	1 491	977	226 789	514	- 75 392	310	4 445
Sparkassen	16	16	193 348	-	-	-	-
Öffentlich-rechtliche Versorgungs-, Verkehrs- und Hafenbetriebe	33	21	12 728	12	- 1 078	5	116
Sonstige Betriebe gewerblicher Art von Körperschaften des öffentlichen Rechts	548	281	12 759	267	- 66 887	90	3 072
Sonstige juristische Personen des privaten Rechts	806	595	6 952	211	- 5 324	196	1 150
Nicht rechtsfähige Vereine, Anstalten, Stiftungen und andere Zweckvermögen	61	49	227	12	- 48	16	80
Gebietskörperschaften	18
Öffentlich-rechtliche Religionsgesellschaften	.	.	.	-	-	-	-
Sonstige juristische Personen des öffentlichen Rechts	.	-	-	.	.	-	-
Sonstige ausländische Rechtsformen	6
Insgesamt	103 281	80 294	5 056 285	22 987	- 757 806	16 409	351 808

*) ohne Organgesellschaften

1) Anzahl = Steuerpflichtige bzw. Fälle

2) sowie Erwerbs- und Wirtschaftsgenossenschaften, Versicherungsvereine auf Gegenseitigkeit

Steuerpflichtige 2016 nach Rechtsformen



Thüringer Landesamt für Statistik
für detaillierte Informationen siehe Tabelle 3

1) sowie Erwerbs- und Wirtschaftsgenossenschaften, Versicherungsvereine auf Gegenseitigkeit

4. Ermittlung des Steuermessbetrags nach

Lfd. Nr.	Besteuerungsgrundlage	Steuerpflichtige insgesamt		davon	
				Einzelgewerbe- treibende	
		Anzahl ¹⁾	1 000 EUR	Anzahl ¹⁾	1 000 EUR
1	Gewinn aus Gewerbebetrieb	80 294	5 056 286	59 445	1 761 212
2	Verlust aus Gewerbebetrieb	22 987	- 757 805	14 256	- 81 275
3	Korrektur Gewinn/Verlust ²⁾	6	- 9	.	.
4	Unterschiedsbetrag i.S.d. § 5a Abs. 4a EStG	7	16	7	16
5	Sondervergütung nach § 5a Abs. 4a EStG	5	234	.	.
6	Abzuziehende nicht anrechenbare Kapitalertragsteuer	-	-	-	-
	Hinzurechnungen zum Gewinn nach § 8 GewStG				
	Nr. 1: Finanzierungsanteile				
7	Nr. 1a: Entgelte für Schulden	47 044	586 324	31 519	77 791
8	Nr. 1b: Renten und dauernde Lasten	57	422	27	135
9	Nr. 1c: Gewinnanteile des stillen Gesellschafters	215	6 467	55	737
10	Nr. 1d: 1/5 des Miet-/Pachtzinses für bewegliche WG	28 901	121 289	17 393	20 616
11	Nr. 1e: 1/2 des Miet-/Pachtzinses für unbewegliche WG	36 197	415 039	22 583	102 403
12	Nr. 1f: 1/4 der Aufwendungen für Konzessionen/Lizenzen	2 682	27 655	1 039	910
13	Finanzierungsanteil zusammen	60 743	1 157 196	41 478	202 592
14	Freibetrag § 8 Nr. 1 GewStG	60 740	652 451	41 478	190 807
15	anzurechnender Finanzierungsanteil nach § 8 Nr. 1 GewStG, davon 25 %	1 984	126 186	122	2 946
16	Nr. 4: Gewinnanteile der persönlich haftenden Gesellschafter einer KGaA	-	-	-	-
17	Nr. 5: Gewinnanteile (Dividenden) und die diesen gleichgestellten Bezüge und erhaltenen Leistungen	454	17 155	181	183
18	Nr. 8: Anteile am Verlust von Personengesellschaften	211	44 440	4	189
19	Nr. 9: Zuwendungen i.S.d. § 9 Abs. 1 KStG	5 402	16 994	-	-
20	Nr. 10: Gewinnminderung bei Beteiligungsbesitz	5	11	.	.
21	Nr. 12: Ausländische Steuern	.	.	-	-
22	§ 9 GewStG - Nr. 3: Negativer Teil des Gewerbeertrages ausländischer Betriebsstätten	3	246	-	-
23	Hinzurechnungen zusammen	6 810	205 033	297	3 327
24	Summe des Gewinns und der Hinzurechnungen	99 533	4 503 525	71 996	1 683 225
	Kürzungen des Gewinns und der Hinzurechnungen nach § 9 GewStG				
25	Nr. 1 S. 1: Kürzung um 1,2 % des Einheitswertes des Grundbesitzes	6 540	30 529	2 934	2 360
26	Nr. 1 S. 2, 3: Erweiterte Kürzung bei Grundstücksunternehmen	273	76 824	4	547
27	Nr. 2: Anteile am Gewinn von Personengesellschaften	2 185	169 314	69	1 032
28	Nr. 2a: Gewinne aus Anteilen an nicht steuerbefreiten inländischen Kapitalgesellschaften usw.	261	44 188	109	13 876
29	Nr. 2b: Dem Gewerbeertrag einer KGaA hinzugerechneten Gewinnanteile	.	.	-	-
30	Nr. 3: Positiver Teil des Gewerbeertrags ausländischer Betriebsstätten	6	175	.	.
31	Nr. 5: Abziehbare Zuwendungen	11 717	21 805	4 867	2 831
32	Nr. 7, 8: Gewinne aus Anteilen an ausländischen Kapitalgesellschaften	10	800	.	.
33	Kürzungen zusammen	17 675	343 635	6 989	20 755
34	Summe des Gewinns, der Hinzurechnungen und Kürzungen	99 259	4 159 890	72 002	1 662 469
35	Gewerbeertrag aus dem Betrieb von Handelsschiffen im internationalen Verkehr	-	-	-	-
36	Gewerbeertrag bei öffentlich-rechtlichen Rundfunkanstalten	-	-	-	-
37	Nicht ausgleichsfähiger oder wegfallender Gewerbeverlust	104	4 737	.	.
38	Minderung des negativen Gewerbeertrags des Sanierungsjahres bei unternehmensbezogener Sanierung nach § 7b Abs.2 S.1 Nr.1 und ggf. i.V.m. Abs.3 S.2 GewStG	-	-	-	-
39	Gewerbeertrag der Organgesellschaften	243	139 558	5	- 476
40	Gewerbeertrag der Organgesellschaften, hier Korrekturbeträge § 8b KStG	9	- 4 372	-	-
41	Von Organgesellschaften zu versteuernder Übertragungsgewinn	-	-	-	-
42	Verlustverbrauch nach § 10a GewStG	16 409	351 808	10 652	47 912
43	Maßgebender Gewerbeertrag aus den Spartensummen	20	71 104	-	-
44	Abgerundeter Gewerbeertrag	103 281	4 016 649	73 701	1 611 692
45	Freibetrag für den Gewerbeertrag	55 845	926 296	50 078	822 328
46	Verbleibender Betrag nach Abzug des Freibetrags	56 991	3 090 354	35 768	789 364
47	Steuermessbetrag	103 281	132 374	73 701	30 476
48	nachrichtlich: Vortragsfähiger Verlust zum 31.12.	37 702	10 897 307	22 570	494 990

*) ohne Organgesellschaften

1) Anzahl = Steuerpflichtige bzw. Fälle

2) aufgrund der Erstattung von Aufwendungen, die in einem vorangegangenen EHZ der Hinzurechnung unterlegen haben

dem Gewerbeertrag 2016 nach Rechtsformen ^{*)}

davon						Lfd. Nr.
Personengesellschaften u. Ä.		Kapitalgesellschaften, Erwerbs- und Wirtschaftsgenossenschaften, Versicherungsvereine auf Gegenseitigkeit		übrige juristische Personen		
Anzahl ¹⁾	1 000 EUR	Anzahl ¹⁾	1 000 EUR	Anzahl ¹⁾	1 000 EUR	
6 153	972 826	13 719	2 095 459	977	226 789	1
1 806	- 85 029	6 411	- 516 109	514	- 75 392	2
.	.	3	- 8	-	-	3
-	-	-	-	-	-	4
.	.	-	-	-	-	5
-	-	-	-	-	-	6
4 679	134 734	10 669	359 613	177	14 186	7
.	.	17	109	.	.	8
.	.	124	3 634	.	.	9
2 816	19 980	8 484	79 850	208	843	10
3 307	65 782	10 072	242 432	235	4 422	11
361	8 371	1 247	13 319	35	5 055	12
5 670	230 585	13 187	698 958	408	25 061	13
5 670	108 160	13 184	345 632	408	7 852	14
407	30 606	1 405	88 332	50	4 302	15
-	-	-	-	-	-	16
110	2 825	145	6 512	18	7 635	17
36	4 374	156	34 299	15	5 578	18
-	-	5 367	10 506	35	6 488	19
.	.	-	-	-	-	20
-	-	.	.	-	-	21
-	-	3	246	-	-	22
477	37 807	5 964	139 895	72	24 004	23
7 839	925 837	18 375	1 719 063	1 323	175 400	24
1 310	5 651	2 218	21 105	78	1 413	25
60	15 601	209	60 676	-	-	26
101	22 947	1 986	137 798	29	7 537	27
117	26 674	28
-	-	.	.	-	-	29
.	.	.	.	-	-	30
1 437	1 997	5 338	10 458	75	6 519	31
6	377	.	.	-	-	32
2 447	73 276	8 099	234 108	140	15 496	33
7 792	852 561	18 145	1 484 956	1 320	159 904	34
-	-	-	-	-	-	35
-	-	-	-	-	-	36
.	.	101	4 737	-	-	37
-	-	-	-	-	-	38
28	- 5 306	203	144 055	7	1 285	39
5	- 1 397	4	- 2 975	-	-	40
-	-	-	-	-	-	41
1 238	47 963	4 209	251 488	310	4 445	42
-	-	20	71 104	-	-	43
7 959	797 646	20 130	1 450 595	1 491	156 716	44
5 108	101 464	102	418	557	2 086	45
5 346	696 182	15 052	1 450 177	825	154 631	46
7 959	27 050	20 130	66 942	1 491	7 906	47
2 798	860 787	11 466	8 014 022	868	1 527 508	48

5. Steuerpflichtige und ihre Besteuerungsgrundlagen 2016

WZ 2008	Wirtschaftsabschnitte/ Wirtschaftsabteilungen	Gewinn		Verlust		Verlustverbrauch	
		Anzahl ¹⁾	1 000 EUR	Anzahl ¹⁾	1 000 EUR	Anzahl ¹⁾	1 000 EUR
A	Land- und Forstwirtschaft, Fischerei	731	72 896	397	- 34 368	251	18 715
01	Landwirtschaft und Jagd	519	65 642	308	- 33 523	202	17 997
02	Forstwirtschaft und Holzeinschlag	206	7 132	79	- 807	.	.
03	Fischerei und Aquakultur	6	121	10	- 38	.	.
B	Bergbau und Gewinnung von Steinen und Erden	53	11 306	16	- 218	20	2 327
05	Kohlenbergbau	.	.	-	-	-	-
06	Gewinnung von Erdöl und Erdgas	-	-	-	-	-	-
07	Erzbergbau	-	-	-	-	-	-
08	Gewinnung von Steinen und Erden, sonstiger Bergbau
09	Erbringung von Dienstleistungen für den Bergbau und für die Gewinnung von Steinen und Erden
C	Verarbeitendes Gewerbe	6 906	1 413 167	2 017	- 205 584	1 410	99 507
10	Herstellung von Nahrungs- und Futtermitteln	935	112 782	196	- 11 318	113	6 205
11	Getränkeherstellung	47	4 281	31	- 715	16	245
12	Tabakverarbeitung	-	-	.	.	-	-
13	Herstellung von Textilien	141	13 882	69	- 6 978	40	1 067
14	Herstellung von Bekleidung	104	1 671	74	- 412	40	165
15	Herstellung von Leder, Lederwaren und Schuhen	46	2 179	26	- 1 224	8	107
16	Herstellung von Holz-, Flecht-, Korb- und Korkwaren (ohne Möbel)	442	61 183	107	- 3 097	113	3 380
17	Herstellung von Papier, Pappe und Waren daraus	43	46 614	28	- 1 873	18	2 410
18	Herstellung von Druckerzeugnissen	201	14 011	63	- 3 255	48	913
19	Kokerei und Mineralölverarbeitung	-	-	-	-	-	-
20	Herstellung von chemischen Erzeugnissen	99	37 778	43	- 5 001	27	6 137
21	Herstellung von pharmazeutischen Erzeugnissen	16	9 486
22	Herstellung von Gummi- und Kunststoffwaren	237	71 342	89	- 34 920	74	17 018
23	Herstellung von Glas, Glaswaren, Keramik, Verarbeitung von Steinen und Erden	531	69 214	137	- 10 386	117	6 764
24	Metallerzeugung und -bearbeitung	57	42 393	28	- 6 253	18	408
25	Herstellung von Metallerzeugnissen	1 609	294 503	415	- 27 165	305	10 548
26	Herstellung von Datenverarbeitungsgeräten, elektronischen und optischen Erzeugnissen	334	130 917	107	- 37 848	74	17 937
27	Herstellung von elektrischen Ausrüstungen	207	34 944	70	- 9 030	47	2 635
28	Maschinenbau	417	111 616	111	- 20 536	81	8 808
29	Herstellung von Kraftwagen und Kraftwagenteilen	89	68 914	31	- 7 142	20	8 747
30	Sonstiger Fahrzeugbau	18	2 013	13	- 2 163	.	.
31	Herstellung von Möbeln	262	20 447	74	- 3 624	52	1 081
32	Herstellung von sonstigen Waren	647	200 158	218	- 9 433	122	2 266
33	Reparatur und Installation von Maschinen und Ausrüstungen	424	62 841	79	- 1 986	67	1 281
D / 35	Energieversorgung	5 913	254 561	2 580	- 11 271	3 013	18 456
E	Wasserversorgung, Abwasser- und Abfallentsorgung, Beseitigung von Umweltverschmutzungen	304	53 601	88	- 10 324	87	4 336
36	Wasserversorgung	45	20 937	14	- 2 661	18	1 033
37	Abwasserentsorgung	23	2 394	3	- 72	3	3
38	Sammlung, Behandlung und Beseitigung von Abfällen	215	28 150	65	- 7 533	58	2 956
39	Beseitigung von Umweltverschmutzungen und sonstige Entsorgung	21	2 120	6	- 58	8	345

*) ohne Organgesellschaften

1) Anzahl = Steuerpflichtige bzw. Fälle

nach Wirtschaftsabschnitten und Wirtschaftsabteilungen *)

Abgerundeter Gewerbeertrag				Freibetrag		Steuermessbetrag			Vortragsfähiger Verlust zum 31.12		WZ 2008
negativ	positiv	negativ	positiv			von Null	positiv				
Anzahl ¹⁾		1 000 EUR		Anzahl ¹⁾	1 000 EUR	Anzahl ¹⁾		1 000 EUR	Anzahl ¹⁾	1 000 EUR	
391	517	- 29 953	61 407	309	4 834	799	329	1 980	591	278 479	A
302	346	- 29 104	54 941	151	2 310	574	253	1 842	465	271 649	01
79	168	- 811	6 388	.	.	211	.	.	113	4 587	02
10	3	- 38	78	.	.	14	.	.	13	2 243	03
19	34	- 230	8 792	19	404	40	29	294	33	18 903	B
.	-	.	-	-	-	.	-	-	.	.	05
-	-	-	-	-	-	-	-	-	-	-	06
-	-	-	-	-	-	-	-	-	-	-	07
16	.	- 224	.	19	404	37	.	.	30	18 788	08
.	.	.	.	-	-	09
2 042	5 540	- 195 462	1 347 586	4 055	76 974	5 079	3 844	44 470	3 235	2 705 528	C
198	827	- 9 997	108 639	739	14 891	567	564	3 281	291	94 563	10
32	24	- 754	3 735	18	327	62	16	119	53	26 493	11
.	-	.	-	-	-	.	-	-	.	.	12
71	95	- 7 014	12 870	74	1 118	159	51	411	109	39 583	13
73	62	- 382	1 500	57	431	166	12	37	105	3 782	14
26	34	- 1 009	2 058	31	606	47	25	51	35	7 006	15
108	338	- 3 065	38 371	285	4 959	356	193	1 169	201	46 445	16
27	31	- 1 206	45 742	17	366	44	27	1 588	40	38 740	17
65	154	- 3 192	11 982	128	2 324	175	89	338	106	120 358	18
-	-	-	-	-	-	-	-	-	-	-	19
45	66	- 4 843	31 756	30	531	90	52	1 093	76	579 442	20
.	10	.	9 398	3	74	.	10	326	.	.	21
93	167	- 33 323	64 516	90	1 801	185	141	2 195	158	224 658	22
142	418	- 10 749	62 357	350	6 225	424	244	1 965	244	228 681	23
28	39	- 6 234	45 178	27	489	57	28	1 564	44	76 092	24
421	1 333	- 25 576	287 226	970	19 258	1 067	957	9 379	658	211 626	25
107	273	- 33 984	126 260	114	2 190	214	227	4 342	167	281 382	26
70	153	- 9 166	32 452	81	1 652	150	127	1 078	117	54 555	27
114	322	- 20 545	106 234	141	3 126	232	296	3 609	198	356 134	28
30	69	- 6 619	74 115	30	613	63	57	2 573	45	178 905	29
13	8	- 2 162	1 649	6	126	25	6	53	18	16 330	30
75	219	- 3 408	19 245	182	3 324	213	123	557	115	52 616	31
218	531	- 9 321	199 685	396	7 060	514	351	6 742	318	51 040	32
79	367	- 1 991	62 619	286	5 482	255	248	2 000	125	11 677	33
2 584	3 365	- 11 028	194 740	3 281	12 485	8 183	310	6 379	4 955	155 159	D / 35
90	224	- 10 102	59 157	146	2 371	209	183	1 987	162	376 654	E
14	31	- 2 624	21 757	29	145	28	31	756	.	.	36
3	22	- 72	10 140	15	276	8	18	345	.	.	37
67	157	- 7 349	25 463	95	1 812	158	122	828	118	126 234	38
6	14	- 58	1 796	7	138	15	12	58	12	720	39

WZ 2008	Wirtschaftsabschnitte/ Wirtschaftsabteilungen	Gewinn		Verlust		Verlustverbrauch	
		Anzahl ¹⁾	1 000 EUR	Anzahl ¹⁾	1 000 EUR	Anzahl ¹⁾	1 000 EUR
F	Baugewerbe	13 634	600 718	2 220	- 49 739	1 626	25 349
41	Hochbau	672	55 409	221	- 9 969	171	3 137
42	Tiefbau	274	35 572	63	- 8 815	60	3 573
43	Vorbereitende Baustellenarbeiten, Bauinstallation und sonstiges	12 688	509 737	1 936	- 30 955	1 395	18 638
G	Handel, Instandhaltung und Reparatur von Kraftfahrzeugen	15 024	800 845	4 703	- 61 646	3 115	33 420
45	Handel mit Kraftfahrzeugen, Instandhaltung und Reparatur von Kraftfahrzeugen	3 191	157 725	808	- 14 662	637	7 732
46	Großhandel (ohne Handel mit Kraftfahrzeugen)	2 805	202 808	944	- 20 371	540	10 722
47	Einzelhandel (ohne Handel mit Kraftfahrzeugen)	9 028	440 312	2 951	- 26 613	1 938	14 966
H	Verkehr und Lagerei	2 576	143 162	461	- 37 673	329	4 173
49	Landverkehr u. Transport in Rohrfernleitungen	1 733	93 465	253	- 19 405	189	1 935
50	Schifffahrt	3	175	.	.	-	-
51	Luftfahrt	8	157
52	Lagerei, Erbringung von sonstigen Dienstleistungen für den Verkehr	614	41 808	143	- 17 846	106	1 993
53	Post-, Kurier- und Expressdienste	218	7 557	54	- 371	.	.
I	Gastgewerbe	4 778	131 518	1 469	- 19 851	874	10 114
55	Beherbergung	1 136	39 866	474	- 10 495	314	6 511
56	Gastronomie	3 642	91 652	995	- 9 356	560	3 603
J	Information und Kommunikation	1 608	117 727	672	- 26 781	402	14 727
58	Verlagswesen	95	6 478	56	- 5 333	33	2 257
59	Herstellung, Verleih und Vertrieb von Filmen und Fernsehprogrammen, Kinos, Tonstudios, Verlegen von Musik	102	2 076	54	- 3 157	39	281
60	Rundfunkveranstalter
61	Telekommunikation	42	8 718
62	Erbringung von Dienstleistungen der Informationstechnologie	1 132	82 129	442	- 16 081	266	10 881
63	Informationsdienstleistungen	233	16 871	104	- 2 059	58	1 277
K	Erbringung von Finanz- und Versicherungsdienstleistungen	3 877	469 575	642	- 29 617	367	7 749
64	Erbringung von Finanzdienstleistungen	399	330 099	238	- 27 271	84	4 712
65	Versicherungen, Rückversicherungen und Pensionskassen (ohne Sozialversicherung)	-	-	-	-	-	-
66	Mit Finanz- und Versicherungsdienstleistungen verbundene Tätigkeiten	3 478	139 476	404	- 2 346	283	3 037
L / 68	Grundstücks- und Wohnungswesen	3 032	259 296	1 241	- 55 677	821	38 675
M	Erbringung von freiberuflichen, wissenschaftlichen und technischen Dienstleistungen	4 547	209 162	1 621	- 87 551	869	40 375
69	Rechts- und Steuerberatung, Wirtschaftsprüfung	640	28 248	110	- 439	97	368
70	Verwaltung und Führung von Unternehmen und Betrieben	1 715	53 633	685	- 36 756	291	32 982
71	Architektur- und Ingenieurbüros, technische, physikalische und chemische Untersuchung	837	78 876	289	- 11 932	182	4 530
72	Forschung und Entwicklung	102	14 214	81	- 34 576	37	1 328
73	Werbung und Marktforschung	635	18 704	170	- 1 296	119	821
74	Sonstige freiberufliche, wissenschaftliche und technische Tätigkeiten	595	15 053	274	- 2 293	134	315
75	Veterinärwesen	23	434	12	- 258	9	32

*) ohne Organgesellschaften

1) Anzahl = Steuerpflichtige bzw. Fälle

nach Wirtschaftsabschnitten und Wirtschaftsabteilungen *)

Abgerundeter Gewerbeertrag				Freibetrag		Steuermessbetrag			Vortragsfähiger Verlust zum 31.12		WZ 2008
negativ	positiv	negativ	positiv			von Null	positiv				
Anzahl ¹⁾		1 000 EUR		Anzahl ¹⁾	1 000 EUR	Anzahl ¹⁾		1 000 EUR	Anzahl ¹⁾	1 000 EUR	
2 236	12 119	- 49 507	566 185	10 763	208 316	8 861	6 993	12 523	3 490	409 232	F
228	434	- 10 155	46 032	258	5 187	550	343	1 429	413	172 183	41
63	223	- 8 820	31 722	131	2 758	158	179	1 014	108	36 191	42
1 945	11 462	- 30 532	488 431	10 374	200 372	8 153	6 471	10 080	2 969	200 858	43
4 741	11 984	- 60 866	760 386	10 774	184 157	13 381	6 346	20 166	7 381	642 629	G
816	2 640	- 14 551	149 528	2 297	41 125	2 486	1 513	3 794	1 309	96 323	45
965	2 201	- 20 341	184 598	1 754	31 496	2 417	1 332	5 358	1 450	352 590	46
2 960	7 143	- 25 973	426 260	6 723	111 537	8 478	3 501	11 014	4 622	193 716	47
462	2 291	- 34 864	142 753	2 055	41 802	1 556	1 481	3 533	694	482 512	H
254	1 581	- 19 449	94 027	1 465	30 092	960	1 026	2 237	379	234 200	49
.	3	50
.	14	51
143	514	- 14 993	41 094	414	8 351	407	350	1 146	225	240 139	52
54	188	- 371	7 319	170	3 247	172	100	143	76	7 860	53
1 469	3 990	- 19 789	121 948	3 861	63 030	4 597	1 650	2 062	2 180	190 713	I
475	841	- 10 470	33 427	796	13 935	1 194	416	682	760	133 219	55
994	3 149	- 9 319	88 521	3 065	49 096	3 403	1 234	1 380	1 420	57 494	56
682	1 197	- 26 046	102 200	874	14 160	1 558	722	3 081	1 007	623 714	J
56	71	- 5 319	5 251	51	837	111	40	154	77	15 047	58
54	68	- 3 052	1 812	59	785	126	30	36	86	34 640	59
.	4	60
.	30	61
440	873	- 15 406	70 437	648	10 662	1 047	527	2 092	643	379 344	62
115	147	- 2 074	14 495	88	1 363	240	97	460	179	191 263	63
816	3 279	- 16 287	463 483	3 111	61 516	2 395	2 124	14 068	1 156	251 260	K
373	141	- 13 759	329 455	58	965	511	126	11 497	464	222 430	64
-	-	-	-	-	-	-	-	-	-	-	65
443	3 138	- 2 528	134 028	3 053	60 550	1 884	1 998	2 571	692	28 830	66
1 266	2 031	- 50 980	145 655	1 714	29 494	3 098	1 175	4 065	2 091	2 214 494	L / 68
2 271	2 916	- 61 968	218 222	2 055	34 115	4 361	1 807	6 443	3 046	972 301	M
113	550	- 445	27 486	422	7 042	418	332	715	183	3 170	69
1 330	653	- 11 910	70 656	381	6 863	1 929	471	2 233	1 651	716 564	70
289	662	- 11 830	75 081	315	6 139	581	545	2 413	428	66 942	71
81	55	- 33 915	12 951	24	403	138	45	439	120	170 408	72
170	517	- 1 289	17 365	469	7 310	577	228	352	265	6 006	73
276	467	- 2 322	14 284	433	6 225	686	183	282	376	8 666	74
12	12	- 258	400	11	133	32	3	9	23	544	75

WZ 2008	Wirtschaftsabschnitte/ Wirtschaftsabteilungen	Gewinn		Verlust		Verlustverbrauch	
		Anzahl ¹⁾	1 000 EUR	Anzahl ¹⁾	1 000 EUR	Anzahl ¹⁾	1 000 EUR
N	Erbringung von sonstigen wirtschaftlichen Dienstleistungen	4 976	198 585	1 456	- 29 054	827	18 946
77	Vermietung von beweglichen Sachen	633	37 266	228	- 6 556	166	3 286
78	Vermittlung und Überlassung von Arbeitskräften	225	13 027	85	- 2 442	59	6 438
79	Reisebüros,-veranstaltungen, Erbringung sonstiger Reservierungsdienstleistungen	345	14 137	91	- 853	47	748
80	Wach- und Sicherheitsdienste sowie Detekteien	148	8 446	29	- 299	19	614
81	Gebäudebetreuung; Garten- und Landschaftsbau	2 271	69 631	474	- 4 794	273	1 662
82	Erbringung von wirtschaftlichen Dienstleistungen für Unternehmen und Privatpersonen a.n.g.	1 354	56 078	549	- 14 111	263	6 198
P / 85	Erziehung und Unterricht	404	8 609	179	- 6 238	137	1 100
Q	Gesundheits- und Sozialwesen	729	30 185	284	- 5 994	203	2 719
86	Gesundheitswesen	481	25 592	208	- 4 737	151	2 236
87	Heime (ohne Erholungs- und Ferienheime)	45	515	11	- 339	6	70
88	Sozialwesen (ohne Heime)	203	4 078	65	- 918	46	413
R	Kunst, Unterhaltung und Erholung	1 413	50 826	623	- 47 164	370	2 332
90	Kreative, künstlerische und unterhaltende Tätigkeiten	288	9 207	136	- 15 522	82	272
91	Bibliotheken, Archive, Museen, botanische und zoologische Gärten	19	382	19	- 8 907	7	113
92	Spiel-, Wett- und Lotteriewesen	121	17 636	30	- 400	16	167
93	Erbringung von Dienstleistungen des Sports, der Unterhaltung und der Erholung	985	23 601	438	- 22 336	265	1 780
S	Erbringung von sonstigen Dienstleistungen	9 789	230 547	2 318	- 39 057	1 688	8 789
94	Interessenvertretungen sowie kirchliche und sonstige religiöse Vereinigungen (ohne Sozialwesen und Sport)	431	4 268	165	- 4 617	142	911
95	Reparatur von Datenverarbeitungsgeräten und Gebrauchsgütern	283	6 748	81	- 297	71	223
96	Erbringung von sonstigen überwiegend persönlichen Dienstleistungen	9 075	219 531	2 072	- 34 143	1 475	7 655
A-S	Insgesamt	80 294	5 056 285	22 987	- 757 806	16 409	351 808

*) ohne Organgesellschaften

1) Anzahl = Steuerpflichtige bzw. Fälle

nach Wirtschaftsabschnitten und Wirtschaftsabteilungen *)

Abgerundeter Gewerbeertrag				Freibetrag		Steuermessbetrag		Vortragsfähiger Verlust zum 31.12		WZ 2008	
negativ	positiv	negativ	positiv			von Null	positiv				
Anzahl ¹⁾		1 000 EUR		Anzahl ¹⁾	1 000 EUR	Anzahl ¹⁾		1 000 EUR	Anzahl ¹⁾		1 000 EUR
1 535	4 022	- 26 725	195 404	3 445	57 342	4 326	2 106	4 832	2 185	191 226	N
232	467	- 6 321	31 762	411	7 309	588	273	856	375	30 816	77
83	148	- 2 255	15 634	100	1 741	213	97	486	143	18 700	78
91	304	- 856	13 373	284	5 185	264	172	287	125	8 370	79
29	121	- 276	7 931	98	1 826	102	75	214	43	1 971	80
474	2 030	- 4 845	67 467	1 899	31 432	1 810	935	1 261	658	20 616	81
626	952	- 12 173	59 237	653	9 850	1 349	554	1 728	841	110 752	82
182	273	- 6 229	7 499	233	3 146	459	124	152	300	56 846	P / 85
284	492	- 7 264	29 937	401	4 366	767	246	895	468	82 460	Q
207	320	- 6 073	25 749	251	2 959	529	160	798	343	73 738	86
12	28	- 294	508	23	129	39	17	13	22	4 586	87
65	144	- 897	3 680	127	1 278	199	69	84	103	4 136	88
625	1 024	- 46 676	46 126	952	12 651	1 609	427	1 171	953	843 201	R
137	217	- 15 664	8 935	208	2 432	358	66	228	.	.	90
19	9	- 8 881	278	8	80	34	4	7	.	.	91
29	103	- 388	15 136	90	1 682	84	67	471	43	3 914	92
440	695	- 21 743	21 777	646	8 457	1 133	290	466	679	365 146	93
2 387	8 078	- 38 044	237 194	7 797	115 132	9 094	3 013	4 271	3 775	401 997	S
166	269	- 4 634	3 446	264	1 034	470	126	84	299	48 691	94
82	229	- 298	6 431	225	3 302	280	84	110	131	1 701	95
2 139	7 580	- 33 112	227 317	7 308	110 797	8 344	2 803	4 077	3 345	351 605	96
24 082	63 376	- 692 021	4 708 671	55 845	926 296	70 372	32 909	132 373	37 702	10 897 308	A-S

6. Steuerpflichtige, deren Gewerbeertrag und Steuermessbetrag nach

Lfd. Nr.	Größenklasse des abgerundeten Gewerbeertrags von ... bis unter ... EUR	Insgesamt	darunter				
			Land- und Forst- wirtschaft, Fischerei	Bergbau und Gewinnung von Steinen und Erden	Ver- arbeitendes Gewerbe	Energie- versorgung	Wasser- versorgung ¹⁾
Steuerpflichtige							
1	mit Steuermessbetrag = 0	70 372	799	40	5 079	8 183	209
2	davon mit negativem Gewerbeertrag	24 082	391	19	2 042	2 584	90
3	ohne Gewerbeertrag	15 823	220	16	1 341	2 544	78
4	mit positivem Gewerbeertrag	30 467	188	5	1 696	3 055	41
5	mit positivem Steuermessbetrag	32 909	329	29	3 844	310	183
6	unter 5 000	1 186	20	.	93	16	.
7	5 000 - 10 000	783	9	.	71	18	4
8	10 000 - 15 000	591	12	-	76	9	5
9	15 000 - 24 500	718	9	-	84	10	11
10	24 500 - 50 000	15 212	98	4	1 195	93	33
11	50 000 - 100 000	7 790	56	6	908	54	39
12	100 000 - 500 000	5 591	93	12	1 020	75	57
13	500 000 - 1 Mill.	577	21	.	200	12	13
14	1 Mill. - 5 Mill.	398	11	.	172	20	12
15	5 Mill. und mehr	63	-	-	25	3	.
16	Insgesamt	103 281	1 128	69	8 923	8 493	392
abgerundeter Gewerbeertrag in 1 000 EUR							
17	mit Steuermessbetrag = 0	- 379 958	- 28 032	- 169	- 176 247	- 3 690	- 9 582
18	davon mit negativem Gewerbeertrag	- 692 021	- 29 953	- 230	- 195 462	- 11 028	- 10 102
19	ohne Gewerbeertrag	-	-	-	-	-	-
20	mit positivem Gewerbeertrag	312 064	1 921	61	19 215	7 338	520
21	mit positivem Steuermessbetrag	4 396 607	59 486	8 731	1 328 371	187 401	58 637
22	unter 5 000	2 476	53	.	203	24	.
23	5 000 - 10 000	5 699	65	.	541	122	33
24	10 000 - 15 000	7 240	143	-	937	108	64
25	15 000 - 24 500	13 790	179	-	1 617	194	205
26	24 500 - 50 000	530 308	3 526	155	42 919	3 109	1 136
27	50 000 - 100 000	535 350	3 922	439	64 123	4 008	2 850
28	100 000 - 500 000	1 092 465	21 568	2 550	222 313	15 084	13 609
29	500 000 - 1 Mill.	394 048	15 335	.	135 852	8 425	8 984
30	1 Mill. - 5 Mill.	813 216	14 695	.	355 590	49 063	23 939
31	5 Mill. und mehr	1 002 015	-	-	504 275	107 264	.
32	Insgesamt	4 016 650	31 454	8 562	1 152 124	183 711	49 055
Steuermessbetrag in 1 000 EUR							
33	mit Steuermessbetrag = 0	-	-	-	-	-	-
34	davon mit negativem Gewerbeertrag	-	-	-	-	-	-
35	ohne Gewerbeertrag	-	-	-	-	-	-
36	mit positivem Gewerbeertrag	-	-	-	-	-	-
37	mit positivem Steuermessbetrag	132 373	1 980	294	44 470	6 379	1 987
38	unter 5 000	86	2	.	7	1	.
39	5 000 - 10 000	181	2	.	19	2	1
40	10 000 - 15 000	243	5	-	33	3	2
41	15 000 - 24 500	471	6	-	57	6	6
42	24 500 - 50 000	6 557	64	3	637	38	21
43	50 000 - 100 000	12 971	114	12	1 655	100	79
44	100 000 - 500 000	34 852	741	86	7 313	470	458
45	500 000 - 1 Mill.	13 581	533	.	4 694	289	309
46	1 Mill. - 5 Mill.	28 374	513	.	12 410	1 715	837
47	5 Mill. und mehr	35 058	-	-	17 645	3 753	.
48	Insgesamt	132 373	1 980	294	44 470	6 379	1 987

*) ohne Organgesellschaften

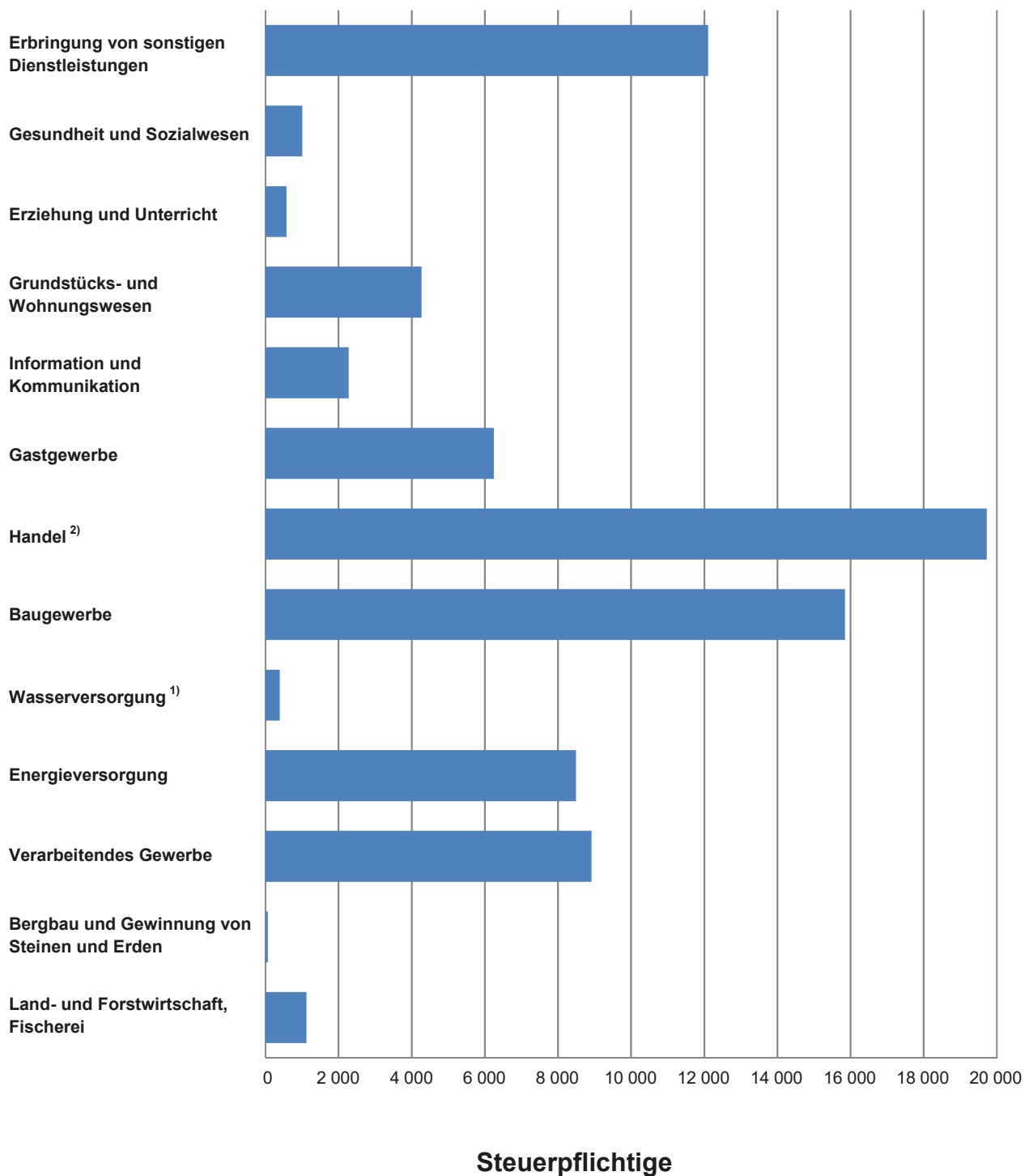
1) sowie Abwasser- und Abfallentsorgung und Beseitigung von Umweltverschmutzungen

2) sowie Instandhaltung und Reparatur von Kraftfahrzeugen

ausgewählten Wirtschaftsabschnitten und Gewerbeertragsgrößenklassen *)

darunter								Lfd. Nr.
Baugewerbe	Handel ²⁾	Gast- gewerbe	Information und Kommunikation	Grundstücks- und Wohnungs- wesen	Erziehung und Unterricht	Gesundheit und Sozialwesen	Erbringung von sonstigen Dienstleistungen	
Steuerpflichtige								
8 861	13 381	4 597	1 558	3 098	459	767	9 094	1
2 236	4 741	1 469	682	1 266	182	284	2 387	2
1 499	3 002	788	401	976	128	237	1 642	3
5 126	5 638	2 340	475	856	149	246	5 065	4
6 993	6 346	1 650	722	1 175	124	246	3 013	5
190	181	28	68	75	11	16	44	6
136	116	24	31	38	.	25	72	7
103	89	12	20	31	6	20	55	8
142	126	14	32	29	5	30	47	9
3 858	2 676	997	263	450	68	80	1 840	10
1 608	1 579	400	144	288	19	39	646	11
860	1 415	168	129	223	8	27	294	12
72	113	4	16	25	.	6	5	13
24	45	3	19	.	-	.	10	14
-	6	-	-	.	-	.	-	15
15 854	19 727	6 247	2 280	4 273	583	1 013	12 107	16
abgerundeter Gewerbeertrag in 1 000 EUR								
20 746	- 2 494	6 108	- 21 642	- 42 118	- 4 849	- 5 369	12 631	17
- 49 507	- 60 866	- 19 789	- 26 046	- 50 980	- 6 229	- 7 264	- 38 044	18
-	-	-	-	-	-	-	-	19
70 253	58 371	25 897	4 404	8 863	1 380	1 895	50 675	20
495 931	702 014	96 050	97 796	136 792	6 119	28 043	186 519	21
423	405	58	147	147	22	32	72	22
996	839	166	223	279	.	190	528	23
1 250	1 085	138	233	395	73	253	665	24
2 710	2 414	262	606	576	88	578	940	25
133 767	93 326	34 200	9 176	15 804	2 341	2 896	62 875	26
109 362	109 177	26 587	10 074	19 555	1 283	2 777	42 896	27
156 155	283 191	28 046	25 629	42 605	1 183	5 740	49 086	28
49 419	77 060	2 577	10 799	17 006	.	3 858	3 466	29
41 850	73 406	4 016	40 910	.	-	.	25 992	30
-	61 112	-	-	.	-	.	-	31
516 678	699 520	102 158	76 154	94 675	1 269	22 673	199 150	32
Steuermessbetrag in 1 000 EUR								
-	-	-	-	-	-	-	-	33
-	-	-	-	-	-	-	-	34
-	-	-	-	-	-	-	-	35
-	-	-	-	-	-	-	-	36
12 523	20 166	2 062	3 081	4 065	152	895	4 271	37
15	14	2	5	5	1	1	3	38
35	29	5	8	9	.	4	11	39
44	38	5	8	13	2	7	19	40
95	84	9	21	20	3	18	29	41
1 595	1 141	355	139	210	38	56	680	42
2 610	2 620	605	261	483	33	78	989	43
4 961	8 918	856	835	1 332	37	191	1 514	44
1 709	2 635	88	373	585	.	133	119	45
1 460	2 551	138	1 431	.	-	.	908	46
-	2 135	-	-	.	-	.	-	47
12 523	20 166	2 062	3 081	4 065	152	895	4 271	48

Steuerpflichtige in ausgewählten Wirtschaftsabschnitten 2016

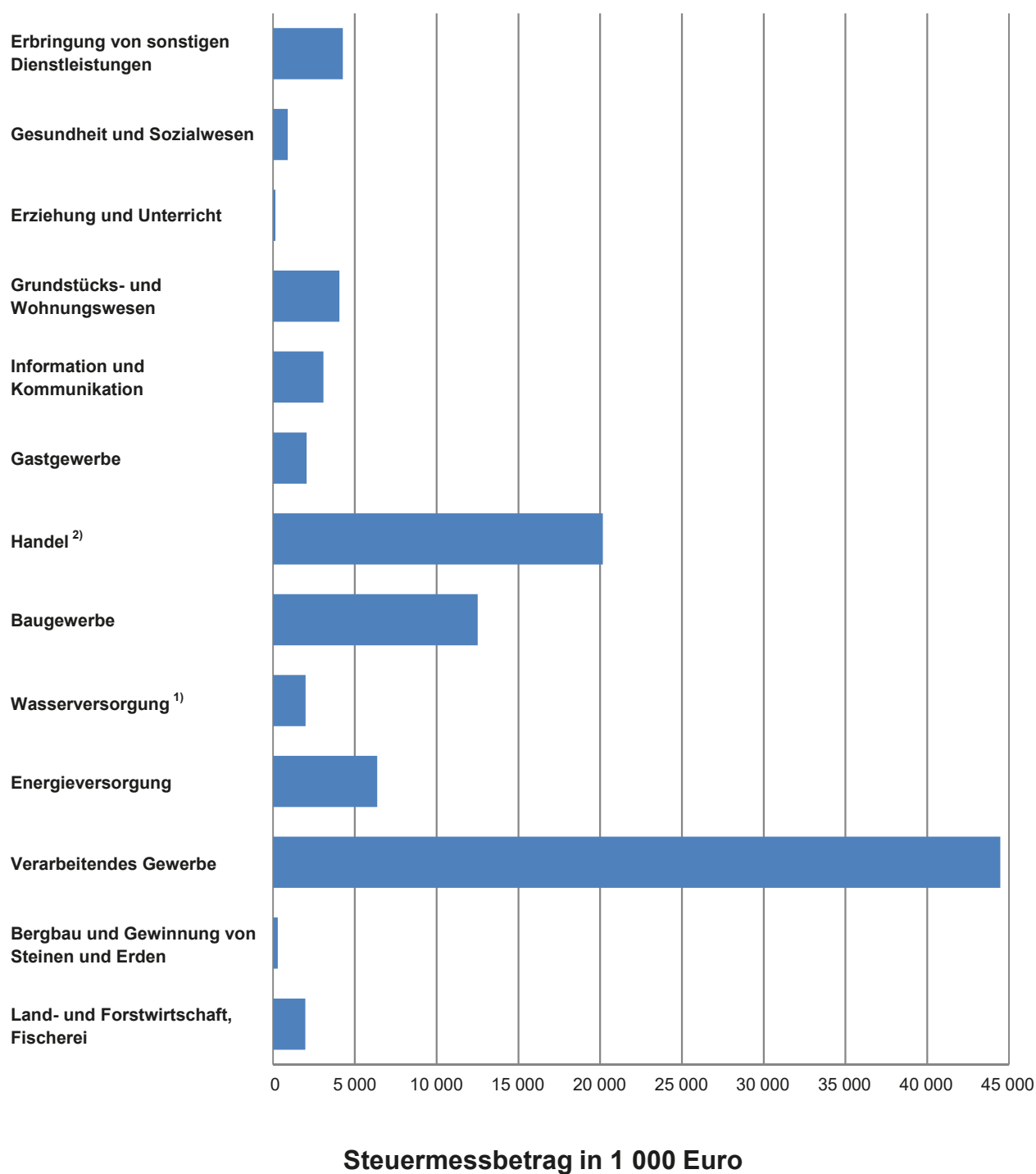


Thüringer Landesamt für Statistik
für detaillierte Informationen siehe Tabelle 6

1) sowie Abwasser- und Abfallentsorgung und Beseitigung von Umweltverschmutzungen

2) sowie Instandhaltung und Reparatur von KfZ

Steuermessbetrag in ausgewählten Wirtschaftsabschnitten 2016



Thüringer Landesamt für Statistik
für detaillierte Informationen siehe Tabelle 6

1) sowie Abwasser- und Abfallentsorgung und Beseitigung von Umweltverschmutzungen

2) sowie Instandhaltung und Reparatur von KfZ

7. Organgesellschaften und ihre Besteuerungsgrundlagen 2016

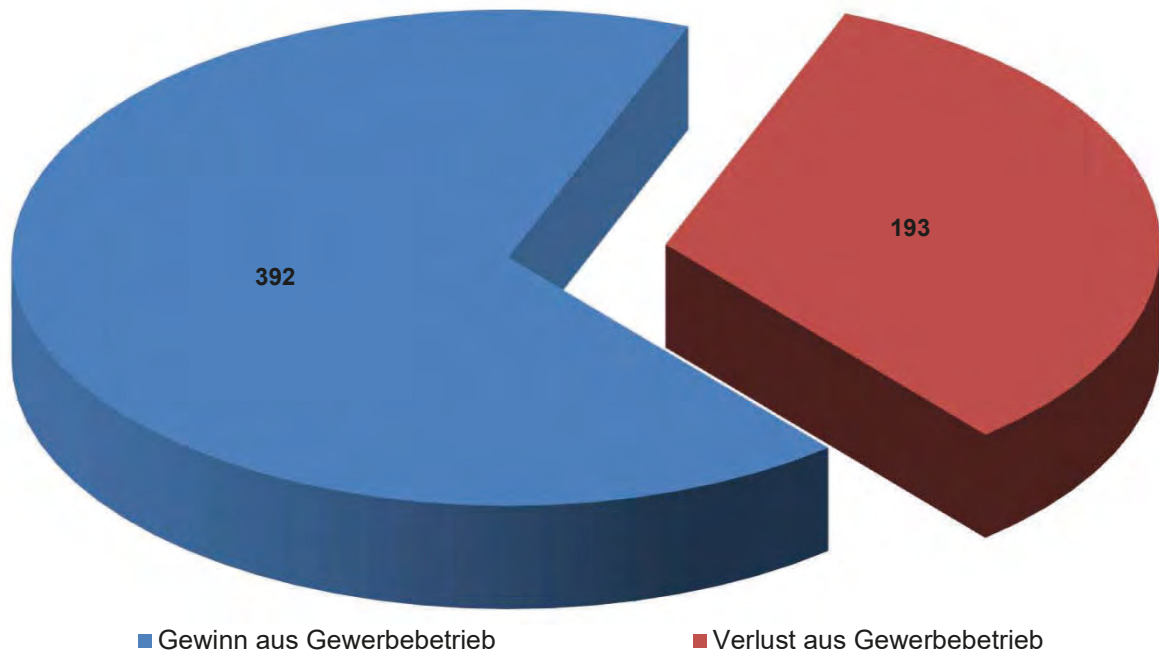
Besteuerungsgrundlagen	Organ- gesellschaften insgesamt		Abgerundeter Gewerbeertrag					
			negativ		ohne		positiv	
	Anzahl ¹⁾	1 000 EUR	Anzahl ¹⁾	1 000 EUR	Anzahl ¹⁾	1 000 EUR	Anzahl ¹⁾	1 000 EUR
Gewinn aus Gewerbebetrieb	392	561 123	5	20 619	7	37	380	540 467
Verlust aus Gewerbebetrieb	193	- 184 208	185	- 181 973
Korrektur Gewinn/Verlust ²⁾	-	-	-	-	-	-	-	-
Unterschiedsbetrag i.S.d. § 5a Abs. 4a EStG	-	-	-	-	-	-	-	-
Sondervergütung nach § 5a Abs. 4a EStG	-	-	-	-	-	-	-	-
Abziehende nicht anrechenbare Kapitalertragsteuer	-	-	-	-	-	-	-	-
Hinzurechnungen zum Gewinn nach § 8 GewStG								
Nr. 1: Finanzierungsanteile								
Nr. 1a: Entgelte für Schulden	397	24 476	269	16 711
Nr. 1b: Renten und dauernde Lasten	-	-	-	-	-	-	-	-
Nr. 1c: Gewinnanteile des stillen Gesellschafters	3	35
Nr. 1d: 1/5 des Miet-/Pachtzinses für bewegliche WG	385	8 637	258	6 233
Nr. 1e: 1/2 des Miet-/Pachtzinses für unbewegliche WG	349	28 276	244	21 855
Nr. 1f: 1/4 der Aufwendungen für Konzessionen/Lizenzen	124	8 690	35	896	-	-	89	7 795
Finanzierungsanteil zusammen	496	70 116	157	17 240	3	242	336	52 633
Freibetrag § 8 Nr. 1 GewStG	496	25 000	157	7 907	3	160	336	16 933
anzurechnender Finanzierungsanteil nach § 8 Nr. 1 GewStG, davon 25 %	162	11 279	114	8 925
Nr. 4: Gewinnanteile der persönlich haftenden Gesellschafter einer KGaA	-	-	-	-	-	-	-	-
Nr. 5: Gewinnanteile (Dividenden) und die diesen gleichgestellten Bezüge und erhaltenen Leistungen	-	-	-	-	-	-	-	-
Nr. 8: Anteile am Verlust von Personengesellschaften	16	2 307	.	.	-	-	.	.
Nr. 9: Zuwendungen i.S.d. § 9 Abs. 1 KStG	220	1 288	58	101	-	-	162	1 187
Nr. 10: Gewinnminderung bei Beteiligungsbesitz	-	-	-	-	-	-	-	-
Nr. 12: Ausländische Steuern	-	-	-	-	-	-	-	-
Hinzurechnungen zum Gewinn nach § 9 GewStG	-	-	-	-	-	-	-	-
Nr. 3: Negativer Teil des Gewerbeertrages ausländischer Betriebsstätten	-	-	-	-	-	-	-	-
Hinzurechnungen zusammen	268	14 874	191	11 103
Summe des Gewinns und der Hinzurechnungen	578	391 788	387	549 356
Kürzungen des Gewinns und der Hinzurechnungen nach § 9 GewStG								
Nr. 1 S. 1: Kürzung um 1,2 % des Einheitswertes des Grundbesitzes	224	3 050	68	855	-	-	156	2 195
Nr. 1 S. 2, 3: Erweiterte Kürzung bei Grund- stücksunternehmen	3	535	-	-
Nr. 2: Anteile am Gewinn von Personengesellschaften	16	19 482	.	.	-	-	.	.
Nr. 2a: Gewinne aus Anteilen an nicht steuer- befreiten inländischen Kapitalgesellschaften usw.	7	19 293	.	.	-	-	.	.
Nr. 2b: Dem Gewerbeertrag einer KGaA hinzu- gerechneten Gewinnanteile	-	-	-	-	-	-	-	-
Nr. 3: Positiver Teil des Gewerbeertrags aus- ländischer Betriebsstätten	.	.	-	-	-	-	.	.
Nr. 5: Abziehbare Zuwendungen	220	1 288	58	101	-	-	162	1 187
Nr. 7, 8: Gewinne aus Anteilen an ausländischen Kapitalgesellschaften	5	5 494	.	.	-	-	.	.
Kürzungen zusammen	341	49 664	240	27 249
Summe des Gewinns, der Hinzurechnungen und Kürzungen	577	342 124	190	- 179 983	-	-	387	522 107
Gewerbeertrag aus dem Betrieb von Handelsschiffen im internationalen Verkehr	-	-	-	-	-	-	-	-
Gewerbeertrag bei öffentlich-rechtlichen Rundfunkanstalten	-	-	-	-	-	-	-	-
Nicht ausgleichsfähiger Gewerbeverlust § 10a S. 10 GewStG	-	-	-	-
Minderung des negativen Gewerbeertrags des Sanierungsjahres bei unternehmensbezogener Sanierung nach § 7b Abs.2 S.1 Nr.1 und ggf. i.V.m. Abs.3 S.2 GewStG	-	-	-	-	-	-	-	-
Gewerbeertrag der Organgesellschaften	37	45 751	10	3 366	-	-	27	42 384
Gewerbeertrag der Organgesellschaften, hier Korrekturbeträge wegen § 8b KStG	-	-	-	-	-	-	-	-
Von OG zu versteuernder Übertragungsgewinn	-	-	-	-	-	-	-	-
Verlustverbrauch nach § 10a GewStG	-	-	-	-	-	-	-	-
Maßgebender Gewerbeertrag aus den Spartensummen	-	-	-	-	-	-	-	-
Abgerundeter Gewerbeertrag	585	389 768	190	- 174 724	8	-	387	564 492
Festgesetzte vortragsfähige Verluste ³⁾	164	367 116	87	119 997

1) Anzahl = Steuerpflichtige bzw. Fälle

2) aufgrund der Erstattung von Aufwendungen, die in einem vorangegangenen EHZ der Hinzurechnung unterlegen haben

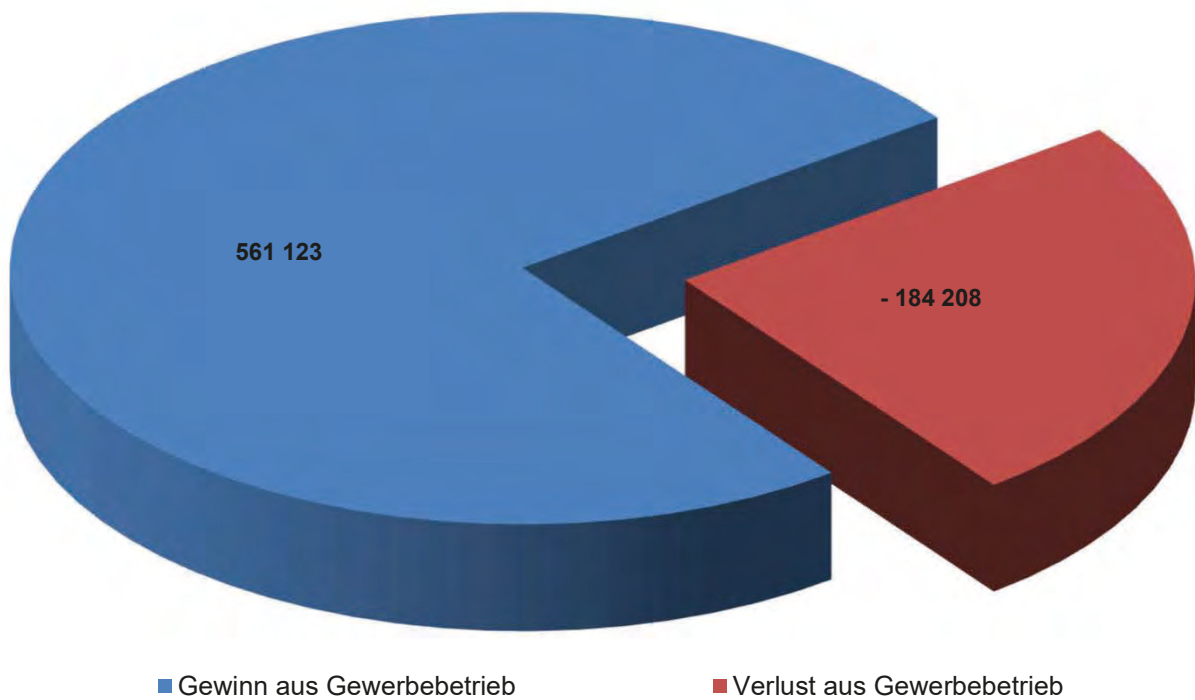
3) Hierbei handelt es sich um den vororganschaftlichen festgesetzten vortragsfähigen Verlust

Anzahl der Organgesellschaften 2016



für detaillierte Informationen siehe Tabelle 7

Gewinn/Verlust der Organgesellschaften 2016 in 1 000 EUR



Thüringer Landesamt für Statistik
für detaillierte Informationen siehe Tabelle 7

**8. Steuerpflichtige mit positivem Steuermessbetrag, Steuermessbeträge und Zerlegungsanteile
nach Länderaustausch und in regionaler Gliederung**

AGS	Land Kreisfreie Städte Landkreise	Festsetzungen ohne Zerlegungsanteile		Zerlegungsanteile		Festsetzung und Zerlegungsanteile		
		Betriebe/ Betriebs- stätten	Steuermess- betrag	Betriebs- stätten	Steuermess- betrag	Betriebs- stätten	Steuermess- betrag	ohne positiven Steuermess- betrag
		Anzahl ¹⁾	EUR	Anzahl ¹⁾	EUR	Anzahl ¹⁾	EUR	Anzahl ¹⁾
16	Thüringen	30 152	85 267 371	15 154	90 738 064	45 306	176 005 435	77 316
51 - 56	Kreisfreie Städte zusammen	7 578	20 942 380	3 296	27 489 333	10 874	48 431 713	17 338
61 - 77	Landkreise zusammen	22 574	64 324 991	11 858	63 248 729	34 432	127 573 720	59 978
51 000	Stadt Erfurt	2 967	8 647 483	1 232	10 072 483	4 199	18 719 966	6 588
52 000	Stadt Gera	1 304	2 562 105	565	3 116 283	1 869	5 678 388	3 447
53 000	Stadt Jena	1 192	5 430 593	559	9 026 091	1 751	14 456 684	2 713
54 000	Stadt Suhl	592	1 093 549	250	1 515 851	842	2 609 400	1 422
55 000	Stadt Weimar	935	1 953 596	347	1 944 246	1 282	3 897 842	1 931
56 000	Stadt Eisenach	588	1 255 054	343	1 814 379	931	3 069 433	1 237
61	Eichsfeld	1 729	5 397 172	751	2 816 063	2 480	8 213 235	4 613
61 001	Arenshausen	17	13 660	10	96 359	27	110 019	53
61 002	Asbach-Sickenberg	7
61 003	Berlingerode	26	367 552	54
61 007	Birkenfelde	6	2 236	21
61 012	Bodenrode-Westhausen	21	29 967	4	6 236	25	36 203	43
61 014	Bornhagen	4	10 415	4	1 251	8	11 666	17
61 015	Brehme	8	2 833	7	3 180	15	6 013	23
61 017	Breitenworbis	59	165 359	19	66 528	78	231 887	137
61 018	Büttstedt	14	39 774	7	36 224	21	75 998	44
61 019	Buhla	6	7 426	5	1 015	11	8 441	22
61 021	Burgwalde	4	987	7
61 023	Dieterode	4	2 777	9
61 024	Dietzenrode/Vatterode	3	1 361	11
61 026	Ecklingerode	7	7 118	5	1 837	12	8 955	20
61 027	Effelder	24	24 327	5	3 844	29	28 171	48
61 028	Eichstruth	4
61 031	Ferna	8	10 875	6	4 395	14	15 270	31
61 032	Freienhagen	7	7 322	16
61 033	Fretterode	4	5 687	13
61 034	Geisleden	16	44 358	5	3 052	21	47 410	57
61 035	Geismar	14	26 441	9	6 547	23	32 988	46
61 036	Gerbershausen	13	108 562	20
61 037	Gernrode	15	17 612	12	39 912	27	57 524	72
61 039	Glasehausen	7
61 041	Großbartloff	18	16 174	7	3 623	25	19 797	34
61 044	Haynrode	8	19 710	20
61 045	Heilbad Heiligenstadt, Stadt	311	925 597	125	586 137	436	1 511 734	690
61 047	Heuthen	16	29 048	6	5 361	22	34 409	29
61 048	Hohengandern	13	50 473	4	1 673	17	52 146	39
61 049	Hohes Kreuz	14	27 987	4	2 291	18	30 278	74
61 056	Kella	10	12 066	3	3 304	13	15 370	28
61 057	Kirchgandern	.	.	7	51 600	.	.	43
61 058	Kirchworbis	34	39 788	9	14 807	43	54 595	51
61 062	Krombach	6	1 852	12
61 063	Küllstedt	33	63 234	12	11 439	45	74 673	71
61 065	Lenterode	4	898	3	618	7	1 516	18
61 066	Lindewerra	9	13 753	12
61 067	Lutter	5	4 818	3	2 520	8	7 338	25
61 068	Mackenrode	3	438	16
61 069	Marth	5	11 626	19

1) Anzahl = Steuerpflichtige bzw. Fälle

Noch: 8. Steuerpflichtige mit positivem Steuermessbetrag, Steuermessbeträge und Zerlegungsanteile
nach Länderaustausch und in regionaler Gliederung

AGS	Land Kreisfreie Städte Landkreise	Festsetzungen ohne Zerlegungsanteile		Zerlegungsanteile		Festsetzung und Zerlegungsanteile		
		Betriebe/ Betriebs- stätten	Steuermess- betrag	Betriebs- stätten	Steuermess- betrag	Betriebs- stätten	Steuermess- betrag	ohne positiven Steuermess- betrag
		Anzahl ⁽¹⁾	EUR	Anzahl ⁽¹⁾	EUR	Anzahl ⁽¹⁾	EUR	Anzahl ⁽¹⁾
61 074	Niederorschel	97	174 709	50	78 605	147	253 314	253
61 075	Pfaffschwende	8	107 164	3	870	11	108 034	18
61 076	Reinholterode	14	37 048	5	7 376	19	44 424	29
61 077	Röhrig	3	853	8
61 078	Rohrberg	3	1 005	14
61 082	Rustenfelde	4	5 753	3	1 203	7	6 956	17
61 083	Schachtebich	4	3 936	4	1 254	8	5 190	12
61 084	Schönhagen	3	1 920	3	641	6	2 561	7
61 085	Schwobfeld	-	-	3	154	3	154	5
61 086	Sickerode	6	4 454	6
61 089	Steinbach	13	17 058	4	2 810	17	19 868	37
61 091	Steinheuterode	3	3 219	4	2 078	7	5 297	14
61 094	Tastungen	5	6 092	3	402	8	6 494	16
61 096	Thalwenden	10	46 096	28
61 097	Uder	53	135 292	20	26 175	73	161 467	135
61 098	Volkerode	4	1 066	8
61 101	Wachstedt	15	90 201	4	1 305	19	91 506	39
61 102	Wahlhausen	8	55 301	25
61 103	Wehnde	8	5 349	3	690	11	6 039	11
61 105	Wiesenfeld	4	1 643	5
61 107	Wingerode	21	78 013	7	10 917	28	88 930	62
61 111	Wüstheuterode	15	54 043	4	3 437	19	57 480	34
61 113	Schimberg	37	36 276	18	30 714	55	66 990	100
61 114	Teistungen	46	132 982	25	87 900	71	220 882	134
61 115	Leinefelde-Worbis, Stadt	403	1 526 385	127	722 412	530	2 248 797	928
61 116	Am Ohmberg	41	98 969	20	84 995	61	183 964	130
61 117	Sonnenstein	48	80 753	17	47 398	65	128 151	146
61 118	Dingelstädt, Stadt	132	273 068	76	301 021	208	574 089	429
62	Nordhausen	976	2 367 438	566	3 196 810	1 542	5 564 248	2 424
62 005	Ellrich, Stadt	55	120 553	31	135 239	86	255 792	131
62 008	Görsbach	5	24 121	6	7 645	11	31 766	26
62 009	Großlohra	7	8 035	5	5 748	12	13 783	21
62 024	Kehmstedt	8	18 967	18
62 026	Kleinfurra	12	28 337	11	26 323	23	54 660	25
62 033	Lipprechterode	9	23 356	17
62 037	Niedergebra	9	63 491	5	6 738	14	70 229	30
62 041	Nordhausen, Stadt	554	1 440 886	281	2 324 333	835	3 765 219	1 226
62 049	Sollstedt	29	61 378	19	91 648	48	153 026	69
62 054	Urbach	10	8 036	11	26 465	21	34 501	25
62 062	Hohenstein	16	16 164	9	9 711	25	25 875	61
62 063	Werther	37	75 764	18	71 338	55	147 102	96
62 064	Heringen/Helme, Stadt	38	51 621	28	54 236	66	105 857	125
62 065	Harztor	82	159 572	40	112 719	122	272 291	245
62 066	Bleicherode, Stadt	116	295 137	91	296 688	207	591 825	309
63	Wartburgkreis	1 688	5 036 664	885	5 768 439	2 573	10 805 103	4 034
63 003	Bad Salzungen, Stadt	292	560 398	155	672 207	447	1 232 605	616
63 004	Barchfeld-Immelborn	87	406 302	30	69 027	117	475 329	165
63 006	Berka v. d. Hainich	8	13 185	4	2 497	12	15 682	18
63 008	Bischofroda	14	264 346	16
63 011	Buttlar	24	117 357	8	34 845	32	152 202	42
63 015	Dernbach	121	275 493	65	184 483	186	459 976	317

Noch: 8. Steuerpflichtige mit positivem Steuermessbetrag, Steuermessbeträge und Zerlegungsanteile
nach Länderaustausch und in regionaler Gliederung

AGS	Land Kreisfreie Städte Landkreise	Festsetzungen ohne Zerlegungsanteile		Zerlegungsanteile		Festsetzung und Zerlegungsanteile		
		Betriebe/ Betriebs- stätten	Steuermess- betrag	Betriebs- stätten	Steuermess- betrag	Betriebs- stätten	Steuermess- betrag	ohne positiven Steuermess- betrag
		Anzahl ¹⁾	EUR	Anzahl ¹⁾	EUR	Anzahl ¹⁾	EUR	Anzahl ¹⁾
63 023	Empfertshausen	17	94 327	21
63 028	Frankenroda	7	8 550	8
63 032	Geisa, Stadt	82	423 323	27	119 263	109	542 586	191
63 033	Gerstengrund
63 037	Hallungen
63 046	Krauthausen	29	94 693	33	725 045	62	819 738	61
63 049	Lauterbach	8	10 072	3	1 584	11	11 656	22
63 051	Leimbach	38	96 321	18	139 162	56	235 483	54
63 058	Nazza	6	6 050	3	1 698	9	7 748	21
63 062	Oechsen	8	3 460	6	7 947	14	11 407	18
63 066	Ruhla, Stadt	86	115 342	34	351 194	120	466 536	160
63 068	Schleiden	18	15 122	34
63 071	Seebach	20	42 863	14	537 881	34	580 744	57
63 076	Treffurt, Stadt	73	150 866	43	185 186	116	336 052	209
63 078	Untereibitzbach	35	55 441	29	268 302	64	323 743	113
63 082	Vacha, Stadt	75	217 087	35	83 226	110	300 313	173
63 084	Weilar	7	3 390	26
63 086	Wiesenthal	6	10 107	6	3 557	12	13 664	16
63 092	Wutha-Farnroda	87	387 937	41	247 349	128	635 286	182
63 094	Moorgrund	41	60 952	22	40 893	63	101 845	108
63 097	Gerstungen	116	282 778	73	812 336	189	1 095 114	299
63 098	Hörselberg-Hainich	100	646 441	48	367 847	148	1 014 288	283
63 099	Bad Liebenstein, Stadt	110	177 383	35	116 983	145	294 366	295
63 101	Krayenberggemeinde	70	189 314	25	127 529	95	316 843	152
63 103	Werra-Suhl-Tal, Stadt	53	204 411	53	228 522	106	432 933	192
63 104	Amt Creuzburg, Stadt	63	347 823	55	169 104	118	516 927	157
64	Unstrut-Hainich-Kreis	1 406	4 489 066	721	2 487 009	2 127	6 976 075	3 955
64 003	Bad Langensalza, Stadt	222	1 740 468	133	499 316	355	2 239 784	670
64 004	Bad Tennstedt, Stadt	48	93 258	22	49 411	70	142 669	150
64 005	Ballhausen	7	5 241	10	50 063	17	55 304	35
64 007	Blankenburg	-	-	7	8 119	7	8 119	8
64 009	Bruchstedt	5	3 441	11
64 014	Dünwald	46	76 790	11	14 533	57	91 323	92
64 019	Großvargula	10	39 919	3	1 437	13	41 356	27
64 021	Haussömmern	4	3 649	3	362	7	4 011	17
64 022	Herbsleben	55	102 336	15	48 530	70	150 866	127
64 027	Hornsömmern	8	10 378	8
64 032	Kammerforst	13	13 249	27
64 033	Kirchheilingen	13	52 097	18	30 412	31	82 509	40
64 037	Körner	16	19 347	12	13 508	28	32 855	72
64 038	Kutzleben	6	35 429	6	12 133	12	47 562	23
64 043	Marolterode	8	46 302	18
64 045	Mittelsömmern	5	1 801	8
64 046	Mühlhausen/Thüringen, Stadt	464	1 202 746	227	1 282 897	691	2 485 643	1 293
64 053	Oppershausen	3	2 429	14
64 055	Rodeberg	59	111 562	23	70 174	82	181 736	105
64 058	Schönstedt	20	39 561	7	14 192	27	53 753	61
64 061	Sundhausen	7	6 293	3	511	10	6 804	15
64 062	Tottleben	6	2 101	16
64 064	Urleben	4	10 513	3	761	7	11 274	18
64 071	Unstruttal	43	121 222	23	39 984	66	161 206	106
64 072	Menteroda	28	98 835	23	51 567	51	150 402	61

1) Anzahl = Steuerpflichtige bzw. Fälle

Noch: 8. Steuerpflichtige mit positivem Steuermessbetrag, Steuermessbeträge und Zerlegungsanteile
nach Länderaustausch und in regionaler Gliederung

AGS	Land Kreisfreie Städte Landkreise	Festsetzungen ohne Zerlegungsanteile		Zerlegungsanteile		Festsetzung und Zerlegungsanteile		
		Betriebe/ Betriebs- stätten	Steuermess- betrag	Betriebs- stätten	Steuermess- betrag	Betriebs- stätten	Steuermess- betrag	ohne positiven Steuermess- betrag
		Anzahl ⁽¹⁾	EUR	Anzahl ⁽¹⁾	EUR	Anzahl ⁽¹⁾	EUR	Anzahl ⁽¹⁾
64 073	Anrode	40	94 608	14	29 398	54	124 006	106
64 074	Südeichsfeld	99	157 724	26	42 359	125	200 083	235
64 075	Vogtei	70	89 923	16	37 180	86	127 103	188
64 076	Unstrut-Hainich	53	65 923	39	69 667	92	135 590	187
64 077	Nottetal-Heilingen Höhen, Stadt	67	283 123	54	79 294	121	362 417	217
65	Kyffhäuserkreis	865	1 976 791	585	2 159 943	1 450	4 136 734	2 198
65 001	Abtsbessingen	7	19 471	4	831	11	20 302	13
65 003	Bad Frankenhausen/Kyffhäuser, Stadt	111	227 445	73	162 166	184	389 611	273
65 005	Bellstedt	-	-	4	363	4	363	5
65 008	Borxleben	6	10 199	12
65 012	Clingen, Stadt	12	9 797	9	10 891	21	20 688	22
65 014	Ebeleben, Stadt	35	48 275	34	135 716	69	183 991	97
65 016	Etzleben	6	1 709	3
65 018	Freienbessingen	6	3 226	.
65 019	Gehofen	6	4 960	5	2 333	11	7 293	15
65 023	Greußen, Stadt	45	108 590	44	90 593	89	199 183	124
65 032	Helbedündorf	17	24 684	11	11 001	28	35 685	81
65 038	Holzsußra	5	2 412	8
65 042	Kalbsrieth	9	14 770	25
65 046	Mönchpiffel-Nikolausrieth	5	1 573	5	6 280	10	7 853	6
65 048	Niederbösa	5	4 436	4
65 051	Oberbösa	5	3 317	13
65 052	Oberheldrungen	15	21 794	32
65 056	Reinsdorf	8	2 494	3	833	11	3 327	25
65 058	Rockstedt	4	6 667	4	401	8	7 068	7
65 067	Sondershausen, Stadt	293	934 940	130	1 162 923	423	2 097 863	562
65 074	Topfstedt	8	6 836	4	2 089	12	8 925	23
65 075	Trebra	11	18 798	17
65 077	Wasserthaleben	3	800	3	1 187	6	1 987	9
65 079	Westgreußen	8	5 192	6
65 082	Wolferschwenda	5	2 347	.
65 084	Großenehrich, Stadt	19	45 068	11	78 720	30	123 788	74
65 085	Kyffhäuserland	39	73 174	13	18 002	52	91 176	111
65 086	Artern, Stadt	62	114 695	73	202 388	135	317 083	211
65 087	Roßleben-Wiehe, Stadt	79	175 837	51	143 930	130	319 767	236
65 088	An der Schmücke, Stadt	75	133 286	60	79 297	135	212 583	180
66	Schmalkalden-Meiningen	2 137	4 746 096	860	4 754 706	2 997	9 500 802	5 434
66 005	Belrieth	7	18 933	3	831	10	19 764	14
66 012	Birx	-	-	6
66 013	Breitungen/Werra	81	204 879	32	106 212	113	311 091	222
66 015	Christes	11	17 115	25
66 016	Dillstädt	13	11 567	10	18 408	23	29 975	32
66 017	Einhausen	8	10 173	4	8 355	12	18 528	24
66 018	Ellingshausen	3	2 391	11
66 019	Erbenhausen	3	1 285	23
66 022	Fambach	40	120 361	11	10 713	51	131 074	108
66 023	Floh-Seligenthal	151	461 319	27	55 152	178	516 471	328
66 024	Frankenheim/Rhön	5	21 569	3	1 615	8	23 184	39
66 025	Friedelshausen	-	-	19
66 038	Kühndorf	15	21 885	6	3 654	21	25 539	47
66 039	Leutersdorf	4	3 331	3	783	7	4 114	17

Noch: 8. Steuerpflichtige mit positivem Steuermessbetrag, Steuermessbeträge und Zerlegungsanteile
nach Länderaustausch und in regionaler Gliederung

AGS	Land Kreisfreie Städte Landkreise	Festsetzungen ohne Zerlegungsanteile		Zerlegungsanteile		Festsetzung und Zerlegungsanteile		
		Betriebe/ Betriebs- stätten	Steuermess- betrag	Betriebs- stätten	Steuermess- betrag	Betriebs- stätten	Steuermess- betrag	ohne positiven Steuermess- betrag
		Anzahl ¹⁾	EUR	Anzahl ¹⁾	EUR	Anzahl ¹⁾	EUR	Anzahl ¹⁾
66 041	Mehrmels	3	854	14
66 042	Meiningen, Stadt	371	767 438	181	924 787	552	1 692 225	819
66 045	Neubrunn	12	52 264	21
66 047	Oberhof, Stadt	31	42 409	22	28 990	53	71 399	124
66 049	Obermaßfeld-Grimmenthal	21	20 950	12	20 031	33	40 981	47
66 052	Oberweid	8	20 345	17
66 056	Rippershausen	12	39 799	6	62 309	18	102 108	33
66 057	Ritschenhausen	5	29 930	9	109 345	14	139 275	20
66 058	Rohr	20	21 884	7	5 278	27	27 162	40
66 059	Rosa	6	6 841	3	1 267	9	8 108	23
66 061	Roßdorf	5	12 269	3	1 525	8	13 794	24
66 063	Schmalkalden, Kurort, Stadt	350	904 542	133	1 329 330	483	2 233 872	846
66 064	Schwallungen	26	69 861	18	131 980	44	201 841	103
66 065	Schwarza	34	50 374	8	28 890	42	79 264	57
66 069	Steinbach-Hallenberg, Kurort, Stadt	195	470 503	77	447 889	272	918 392	511
66 073	Sülzfeld	16	54 400	7	9 062	23	63 462	38
66 074	Brotterode-Trusetal, Stadt	94	196 900	36	331 594	130	528 494	256
66 076	Untermaßfeld	17	26 385	11	34 799	28	61 184	45
66 079	Utendorf	8	9 696	3	654	11	10 350	8
66 081	Vachdorf	13	19 980	41
66 086	Wasungen, Stadt	70	77 757	35	262 319	105	340 076	229
66 092	Zella-Mehlis, Stadt	290	589 440	114	644 043	404	1 233 483	625
66 093	Rhönblick	26	65 237	7	4 066	33	69 303	87
66 094	Grabfeld	86	122 328	22	83 207	108	205 535	225
66 095	Kaltennordheim, Stadt	91	184 399	30	81 689	121	266 088	266
67	Gotha	1 816	4 837 897	941	6 215 453	2 757	11 053 350	3 653
67 004	Bienstädt	7	3 561	4	3 901	11	7 462	24
67 009	Dachwig	28	61 520	7	26 335	35	87 855	53
67 011	Döllstädt	14	17 933	8	41 000	22	58 933	35
67 013	Emleben	10	40 640	19	235 642	29	276 282	35
67 016	Eschenbergen	10	6 747	5	968	15	7 715	23
67 019	Friedrichroda, Stadt	114	184 760	42	131 328	156	316 088	167
67 022	Friemar	18	30 642	7	22 734	25	53 376	33
67 026	Gierstädt	12	44 233	6	6 801	18	51 034	40
67 029	Gotha, Stadt	587	1 719 749	313	1 984 101	900	3 703 850	993
67 033	Großfahner	12	14 644	4	3 195	16	17 839	22
67 036	Herrenhof	10	15 702	12	104 399	22	120 101	38
67 044	Luisenthal	7	6 287	7	13 623	14	19 910	32
67 047	Molschleben	9	8 836	7	2 393	16	11 229	28
67 052	Nottleben	9	15 436	3	3 457	12	18 893	11
67 053	Ohrdruf, Stadt	149	368 434	80	1 760 433	229	2 128 867	319
67 055	Pferdingsleben	6	13 564	13
67 059	Schwabhausen	18	117 824	23	160 392	41	278 216	37
67 063	Sonneborn	18	41 089	8	16 539	26	57 628	26
67 064	Bad Tabarz	56	118 280	25	54 434	81	172 714	138
67 065	Tambach-Dietharz/Thür. Wald, Stadt	44	148 131	19	106 688	63	254 819	100
67 067	Tonna	39	54 795	13	21 053	52	75 848	77
67 068	Tröchtelborn	9	9 867	3	425	12	10 292	12
67 071	Tüttleben	12	16 446	10	16 852	22	33 298	25
67 072	Waltershausen, Stadt	170	600 499	73	479 831	243	1 080 330	337
67 082	Zimmermsupra	7	2 636	14
67 087	Nesse-Apfelstädt	76	276 870	47	291 651	123	568 521	166

1) Anzahl = Steuerpflichtige bzw. Fälle

Noch: 8. Steuerpflichtige mit positivem Steuermessbetrag, Steuermessbeträge und Zerlegungsanteile
nach Länderaustausch und in regionaler Gliederung

AGS	Land Kreisfreie Städte Landkreise	Festsetzungen ohne Zerlegungsanteile		Zerlegungsanteile		Festsetzung und Zerlegungsanteile		
		Betriebe/ Betriebs- stätten	Steuermess- betrag	Betriebs- stätten	Steuermess- betrag	Betriebs- stätten	Steuermess- betrag	ohne positiven Steuermess- betrag
		Anzahl ⁽¹⁾	EUR	Anzahl ⁽¹⁾	EUR	Anzahl ⁽¹⁾	EUR	Anzahl ⁽¹⁾
67 088	Hörsel	62	92 517	37	269 240	99	361 757	122
67 089	Drei Gleichen	120	497 005	57	299 359	177	796 364	238
67 091	Nesselal	96	161 189	53	72 395	149	233 584	287
67 092	Georgenthal	93	149 104	43	85 243	136	234 347	208
68	Sömmerda	987	2 419 609	510	3 824 542	1 497	6 244 151	2 431
68 001	Alperstedt	19	190 381	49
68 002	Andisleben	17	17 392	34
68 005	Büchel	4	6 313	9
68 007	Eckstedt	5	2 267	4	24 704	9	26 971	20
68 009	Elxleben	51	98 507	25	231 426	76	329 933	92
68 013	Gangloffsömmern	10	14 118	7	18 210	17	32 328	28
68 014	Gebesee, Stadt	40	128 208	14	44 146	54	172 354	83
68 015	Griefstedt	7	9 048	9
68 017	Großmölsen	7	2 999	15
68 019	Großneuhausen	12	21 584	3	2 226	15	23 810	30
68 021	Großrudestedt	34	72 457	9	52 915	43	125 372	71
68 022	Günstedt	9	45 916	10
68 025	Haßleben	19	17 649	3	2 563	22	20 212	36
68 032	Kleinmölsen	5	2 565	9
68 033	Kleinneuhausen	5	2 127	4	2 920	9	5 047	17
68 034	Kölleda, Stadt	91	232 946	58	1 461 266	149	1 694 212	239
68 036	Markvippach	5	2 848	5	3 245	10	6 093	30
68 037	Nöda	9	9 771	6	4 263	15	14 034	30
68 039	Ollendorf	12	10 035	6	2 982	18	13 017	14
68 041	Ostramondra	6	5 021	19
68 042	Rastenberg, Stadt	34	56 996	10	19 615	44	76 611	88
68 043	Riethgen	3	3 538	4	3 753	7	7 291	9
68 044	Riethnordhausen	23	21 284	4	1 295	27	22 579	35
68 045	Ringleben	5	2 545	29
68 048	Schloßvippach	17	44 994	9	10 630	26	55 624	68
68 049	Schwerstedt	7	5 196	6	9 377	13	14 573	31
68 051	Sömmerda, Stadt	269	1 010 813	122	722 478	391	1 733 291	543
68 052	Sprötau	7	12 921	6	11 930	13	24 851	22
68 053	Straußfurt	22	42 817	16	145 513	38	188 330	59
68 055	Udestedt	14	8 724	5	2 501	19	11 225	37
68 056	Vogelsberg	13	37 052	6	1 828	19	38 880	27
68 057	Walschleben	26	59 548	11	24 238	37	83 786	65
68 058	Weißensee, Stadt	48	123 419	30	539 581	78	663 000	125
68 059	Werningshausen	11	14 550	17
68 061	Witterda	18	23 741	6	30 659	24	54 400	31
68 062	Wundersleben	7	27 739	4	2 584	11	30 323	36
68 063	Buttstädt	96	168 497	65	212 802	161	381 299	253
68 064	Kindelbrück	32	70 433	30	27 542	62	97 975	112
69	Hildburghausen	884	2 480 553	475	2 535 586	1 359	5 016 139	2 634
69 001	Ahlstädt	-	-	3	147	3	147	3
69 003	Beinerstadt	5	4 879	12
69 004	Bischofrod	7	4 088	6
69 006	Brünn/Thür.	7	4 100	14
69 008	Dingsleben	7	17 385	8
69 009	Ehrenberg	-	-	7
69 011	Eichenberg	4	305	5

Noch: 8. Steuerpflichtige mit positivem Steuermessbetrag, Steuermessbeträge und Zerlegungsanteile
nach Länderaustausch und in regionaler Gliederung

AGS	Land Kreisfreie Städte Landkreise	Festsetzungen ohne Zerlegungsanteile		Zerlegungsanteile		Festsetzung und Zerlegungsanteile		
		Betriebe/ Betriebs- stätten	Steuermess- betrag	Betriebs- stätten	Steuermess- betrag	Betriebs- stätten	Steuermess- betrag	ohne positiven Steuermess- betrag
		Anzahl ¹⁾	EUR	Anzahl ¹⁾	EUR	Anzahl ¹⁾	EUR	Anzahl ¹⁾
69 012	Eisfeld, Stadt	106	187 883	62	315 854	168	503 737	328
69 016	Grimmelshausen	4
69 017	Grub	5	969	6
69 021	Henfstädt	5	1 092	19
69 024	Hildburghausen, Stadt	158	293 171	96	538 489	254	831 660	438
69 025	Kloster Veßra	7	10 208	31
69 026	Lengfeld	8	10 848	3	1 825	11	12 673	22
69 028	Marisfeld	5	2 771	4	1 126	9	3 897	25
69 035	Oberstadt	8	53 526	22
69 037	Reurieth	13	34 430	5	6 666	18	41 096	35
69 041	Schlechtsart	5	3 440	10
69 042	Schleusegrund	23	30 774	15	58 804	38	89 578	112
69 043	Schleusingen, Stadt	208	561 214	106	1 140 616	314	1 701 830	530
69 044	Schmeheim	3	1 480	3	431	6	1 911	17
69 046	Schweickershausen	11
69 047	St.Bernhard	4	1 311	11
69 049	Straufhain	39	70 617	19	114 368	58	184 985	90
69 051	Themar, Stadt	38	98 839	26	126 332	64	225 171	121
69 052	Ummerstadt, Stadt	8	12 360	4	37 855	12	50 215	16
69 053	Veilsdorf	19	43 571	11	13 716	30	57 287	59
69 056	Westhausen	5	19 238	4	5 521	9	24 759	21
69 058	Auengrund	44	591 748	15	35 698	59	627 446	101
69 061	Masserberg	24	42 235	10	11 736	34	53 971	99
69 062	Römhild, Stadt	104	250 368	33	86 912	137	337 280	282
69 063	Heldburg, Stadt	42	130 086	22	30 569	64	160 655	169
70	Ilm-Kreis	1 598	7 655 281	758	4 256 682	2 356	11 911 963	4 396
70 001	Alkersleben	4	885	5	4 917	9	5 802	28
70 004	Arnstadt, Stadt	328	1 665 284	201	868 519	529	2 533 803	1 029
70 006	Bösleben-Wüllersleben	8	3 883	6	17 850	14	21 733	33
70 008	Dornheim	12	29 755	7	17 203	19	46 958	40
70 011	Elgersburg	15	27 902	7	9 997	22	37 899	35
70 012	Elleben	22	34 753	5	3 634	27	38 387	49
70 013	Elxleben	8	5 892	6	4 724	14	10 616	33
70 028	Amt Wachsenburg	134	3 004 963	68	805 537	202	3 810 500	384
70 029	Ilmenau, Stadt	677	2 097 243	256	1 494 530	933	3 591 773	1 536
70 034	Martinroda	24	58 485	8	8 359	32	66 844	53
70 041	Osthausen-Wülfershausen	9	9 984	5	2 727	14	12 711	28
70 043	Plaue, Stadt	21	14 330	15	54 784	36	69 114	95
70 048	Stadtilm, Stadt	116	190 643	54	135 861	170	326 504	376
70 054	Witzleben	9	9 850	5	13 804	14	23 654	23
70 057	Geratal	115	328 892	52	165 326	167	494 218	384
70 058	Großbreitenbach, Stadt	96	172 537	58	648 912	154	821 449	270
71	Weimarer Land	1 251	3 628 607	622	4 940 079	1 873	8 568 686	3 040
71 001	Apolda, Stadt	312	1 630 897	132	426 539	444	2 057 436	593
71 003	Bad Berka, Stadt	97	181 978	47	120 169	144	302 147	286
71 004	Bad Sulza, Stadt	119	179 744	38	78 640	157	258 384	287
71 005	Ballstedt	3	1 721	5	2 308	8	4 029	11
71 008	Blankenhain, Stadt	102	488 024	41	99 663	143	587 687	216
71 009	Buchfart	7	10 760	3	540	10	11 300	9
71 013	Döbritschen	8	7 597	12
71 015	Eberstedt	3	3 926	4	6 324	7	10 250	12

1) Anzahl = Steuerpflichtige bzw. Fälle

Noch: 8. Steuerpflichtige mit positivem Steuermessbetrag, Steuermessbeträge und Zerlegungsanteile
nach Länderaustausch und in regionaler Gliederung

AGS	Land Kreisfreie Städte Landkreise	Festsetzungen ohne Zerlegungsanteile		Zerlegungsanteile		Festsetzung und Zerlegungsanteile		
		Betriebe/ Betriebs- stätten	Steuermess- betrag	Betriebs- stätten	Steuermess- betrag	Betriebs- stätten	Steuermess- betrag	ohne positiven Steuermess- betrag
		Anzahl ⁽¹⁾	EUR	Anzahl ⁽¹⁾	EUR	Anzahl ⁽¹⁾	EUR	Anzahl ⁽¹⁾
71 017	Ettersburg	14	32 318	8	4 234	22	36 552	19
71 019	Frankendorf	4	2 239	5	3 263	9	5 502	10
71 022	Großheringen	14	10 695	24
71 025	Großschwabhausen	13	9 968	12	25 352	25	35 320	45
71 027	Hammerstedt	5	5 505	12
71 031	Hetschburg	6	4 233	3	620	9	4 853	7
71 032	Hohenfelden	6	14 999	4	2 965	10	17 964	22
71 037	Kapellendorf	10	14 864	4	2 717	14	17 581	23
71 038	Kiliansroda	4	9 676	4	1 452	8	11 128	9
71 042	Kleinschwabhausen	9	27 200	10
71 043	Klettbach	14	14 287	10	28 658	24	42 945	57
71 046	Kranichfeld, Stadt	45	56 001	17	23 838	62	79 839	155
71 049	Lehnstedt	6	7 028	14
71 053	Magdala, Stadt	36	122 878	12	19 098	48	141 976	85
71 055	Mechelroda	3	1 732	6	5 761	9	7 493	18
71 056	Mellingen	31	153 219	30	381 553	61	534 772	71
71 059	Nauendorf	9	11 683	3	697	12	12 380	14
71 061	Neumark, Stadt	5	6 301	27
71 064	Niedertrebra	8	16 867	7	6 354	15	23 221	18
71 069	Obertrebra	12
71 071	Oettern	6	1 333	11
71 077	Rannstedt	-	-	3	556	3	556	9
71 079	Rittersdorf	8	13 670	3	394	11	14 064	10
71 083	Schmiedehausen	3	1 697	3	529	6	2 226	10
71 087	Tonndorf	7	3 614	3	1 571	10	5 185	29
71 089	Umpferstedt	14	17 643	10	62 593	24	80 236	33
71 093	Vollersroda	4	3 635	4	459	8	4 094	16
71 095	Wiegendorf	3	6 846	3	500	6	7 346	11
71 101	Ilmtal-Weinstraße	96	186 978	22	116 200	118	303 178	228
71 102	Am Ettersberg	115	131 888	69	137 440	184	269 328	313
71 103	Grammetal	129	274 263	68	422 192	197	696 455	292
72	Sonneberg	801	2 426 367	362	2 603 116	1 163	5 029 483	2 357
72 006	Goldisthal	5	4 671	9	22 425	14	27 096	12
72 011	Lauscha, Stadt	56	79 484	23	428 920	79	508 404	193
72 013	Neuhaus am Rennweg, Stadt	133	493 197	80	433 037	213	926 234	385
72 015	Schalkau, Stadt	31	152 716	18	34 809	49	187 525	134
72 018	Sonneberg, Stadt	371	1 071 746	154	1 040 631	525	2 112 377	949
72 019	Steinach, Stadt	61	82 457	21	123 917	82	206 374	158
72 023	Frankenblick	55	104 317	16	35 944	71	140 261	222
72 024	Föritztal	89	437 779	41	483 434	130	921 213	304
73	Saalfeld-Rudolstadt	1 401	4 212 391	734	3 297 055	2 135	7 509 446	4 518
73 001	Allendorf	3	13 184	16
73 002	Altenbeuthen	4	1 949	3	359	7	2 308	14
73 005	Bad Blankenburg, Stadt	83	219 759	31	132 327	114	352 086	301
73 006	Bechstedt	4	318	10
73 013	Cursdorf	12	12 310	4	2 731	16	15 041	33
73 014	Deesbach	3	2 472	8
73 017	Döschnitz	4	1 523	11
73 028	Gräfenthal, Stadt	26	47 643	18	16 974	44	64 617	78
73 035	Hohenwarte	13
73 037	Katzhütte	13	49 085	8	22 399	21	71 484	56

Noch: 8. Steuerpflichtige mit positivem Steuermessbetrag, Steuermessbeträge und Zerlegungsanteile
nach Länderaustausch und in regionaler Gliederung

AGS	Land Kreisfreie Städte Landkreise	Festsetzungen ohne Zerlegungsanteile		Zerlegungsanteile		Festsetzung und Zerlegungsanteile		
		Betriebe/ Betriebs- stätten	Steuermess- betrag	Betriebs- stätten	Steuermess- betrag	Betriebs- stätten	Steuermess- betrag	ohne positiven Steuermess- betrag
		Anzahl ¹⁾	EUR	Anzahl ¹⁾	EUR	Anzahl ¹⁾	EUR	Anzahl ¹⁾
73 038	Kaulsdorf	31	35 031	16	33 757	47	68 788	106
73 046	Lehesten, Stadt	19	17 759	10	33 053	29	50 812	66
73 055	Meura	6	5 388	3	2 377	9	7 765	25
73 067	Probstzella	25	30 119	22	46 798	47	76 917	103
73 074	Rohrbach	6	12 378	25
73 076	Rudolstadt, Stadt	312	764 787	185	844 738	497	1 609 525	1 050
73 077	Saalfeld/Saale, Stadt	464	1 114 287	212	1 146 739	676	2 261 026	1 194
73 082	Schwarzburg	12	4 871	33
73 084	Sitzendorf	12	25 050	8	12 881	20	37 931	48
73 094	Unterweißbach	9	22 642	5	24 524	14	47 166	36
73 106	Leutenberg, Stadt	32	32 113	22	150 534	54	182 647	94
73 107	Drognitz	8	3 981	4	1 963	12	5 944	28
73 109	Uhlstädt-Kirchhasel	70	95 745	35	176 766	105	272 511	270
73 111	Unterwellenborn	121	1 407 925	57	223 683	178	1 631 608	374
73 112	Königsee, Stadt	94	208 005	36	124 991	130	332 996	333
73 113	Schwarzatal, Stadt	41	87 720	28	106 150	69	193 870	193
74	Saale-Holzland-Kreis	1 133	2 974 851	826	2 766 777	1 959	5 741 628	2 951
74 001	Albersdorf	5	1 500	5	737	10	2 237	16
74 002	Altenberga	3	835	8	11 421	11	12 256	30
74 003	Bad Klosterlausnitz	56	79 844	19	37 337	75	117 181	131
74 004	Bibra	4	10 016	6	1 485	10	11 501	8
74 005	Bobeck	9	7 463	12
74 007	Bremsnitz	-	-	4
74 008	Bucha	18	116 555	11	7 392	29	123 947	42
74 009	Bürgel, Stadt	43	92 975	15	13 860	58	106 835	119
74 011	Dornburg-Camburg, Stadt	72	95 792	38	374 203	110	469 995	154
74 012	Crossen an der Elster	21	29 454	16	111 233	37	140 687	56
74 016	Eichenberg	7	5 633	4	1 369	11	7 002	18
74 017	Einborn	5	3 334	3	530	8	3 864	15
74 018	Eisenberg, Stadt	162	412 717	88	430 548	250	843 265	340
74 019	Frauenprießnitz	6	8 454	6	4 060	12	12 514	33
74 021	Freienorla	3	2 477	8
74 022	Geisenhain	4	1 027	5
74 024	Gneus	5	452	6
74 025	Gösen	6	2 474	7
74 026	Golmsdorf	8	13 809	5	3 293	13	17 102	34
74 028	Graitschen b. Bürgel	5	3 174	18
74 029	Großbocketra	4	548	8
74 031	Großseutersdorf	7	1 146	13
74 032	Großlöbichau	7	41 753	5	1 541	12	43 294	34
74 033	Großpürschütz	6	6 199	13
74 034	Gumperda	6	2 554	8
74 036	Hainichen	5	6 330	5	604	10	6 934	13
74 037	Hainspitz	7	11 103	6	26 499	13	37 602	21
74 038	Hartmannsdorf	7	16 574	7	37 025	14	53 599	17
74 039	Heideland	26	50 463	10	32 819	36	83 282	69
74 041	Hermisdorf, Stadt	122	435 371	83	534 354	205	969 725	241
74 042	Hummelshain	4	3 738	4	2 360	8	6 098	18
74 043	Jenalöbnitz	3	524	5	254	8	778	7
74 044	Kahla, Stadt	89	339 388	56	269 905	145	609 293	194
74 045	Karlsdorf	-	-	3	149	3	149	6
74 046	Kleinbocketra	-	-	3	112	3	112	5

1) Anzahl = Steuerpflichtige bzw. Fälle

Noch: 8. Steuerpflichtige mit positivem Steuermessbetrag, Steuermessbeträge und Zerlegungsanteile
nach Länderaustausch und in regionaler Gliederung

AGS	Land Kreisfreie Städte Landkreise	Festsetzungen ohne Zerlegungsanteile		Zerlegungsanteile		Festsetzung und Zerlegungsanteile		
		Betriebe/ Betriebs- stätten	Steuermess- betrag	Betriebs- stätten	Steuermess- betrag	Betriebs- stätten	Steuermess- betrag	ohne positiven Steuermess- betrag
		Anzahl ⁽¹⁾	EUR	Anzahl ⁽¹⁾	EUR	Anzahl ⁽¹⁾	EUR	Anzahl ⁽¹⁾
74 047	Kleinebersdorf	3	3 174	3	268	6	3 442	6
74 048	Kleineutersdorf	4	2 040	3	667	7	2 707	6
74 049	Laasdorf	16	26 382	15	33 438	31	59 820	35
74 051	Lehesten	9	7 936	8	5 962	17	13 898	16
74 052	Lindig	3	2 848	3	321	6	3 169	7
74 053	Lippersdorf-Erdmannsdorf	7	2 451	5	2 814	12	5 265	21
74 054	Löberschütz	6	8 335	3	553	9	8 888	8
74 055	Mertendorf	-	-	3	347	3	347	10
74 056	Meusebach	-	-	3	134	3	134	.
74 057	Milda	6	3 086	4	6 427	10	9 513	23
74 058	Möckern	6	2 746	4
74 059	Mörsdorf	21	187 479	13	178 579	34	366 058	29
74 061	Nausnitz	-	-	3	197	3	197	3
74 063	Neuengönna	12	46 939	4	8 666	16	55 605	21
74 064	Oberbodnitz	-	-	4	840	4	840	9
74 065	Orlamünde, Stadt	14	13 062	9	4 833	23	17 895	28
74 066	Ottendorf	6	1 812	13
74 067	Petersberg	9	43 879	12	20 488	21	64 367	30
74 068	Poxdorf	-	-	3	124	3	124	4
74 071	Rattelsdorf	4	929	7
74 072	Rauda	4	1 186	3	491	7	1 677	11
74 073	Rauschwitz	9	5 365	13
74 074	Rausdorf	6	5 867	5
74 075	Reichenbach	17	49 995	9	39 057	26	89 052	39
74 076	Reinstädt	3	2 737	4	966	7	3 703	20
74 077	Renthendorf	5	3 980	9
74 079	Rothenstein	18	33 220	12	10 132	30	43 352	43
74 081	Ruttersdorf-Lotschen	7	2 102	6	1 012	13	3 114	17
74 082	Scheiditz	4	122	4
74 084	Schleifreisen	4	4 027	6	6 055	10	10 082	24
74 085	Schlöben	6	6 449	7	11 363	13	17 812	37
74 086	Schöngleina	21
74 087	Schöps	6	5 213	6	4 868	12	10 081	21
74 089	Seitenroda	3	2 127	4	431	7	2 558	12
74 091	Serba	7	40 237	7	18 006	14	58 243	28
74 092	Silbitz	7	14 411	6	11 036	13	25 447	20
74 093	St.Gangloff	28	119 592	14	29 344	42	148 936	64
74 094	Stadtroda, Stadt	88	208 618	55	145 779	143	354 397	213
74 095	Sulza	10	38 645	16
74 096	Tautenburg	8	7 979	11
74 097	Tautendorf	-	-	4	1 230	4	1 230	4
74 098	Tautenhain	11	30 293	6	5 415	17	35 708	36
74 099	Thierschneck	5	3 507	.
74 101	Tissa	3	2 495	3	186	6	2 681	4
74 102	Trockenborn-Wolfersdorf	3	13 558	4	2 959	7	16 517	26
74 103	Tröbnitz	14	44 999	11
74 104	Unterbodnitz	4	328	6
74 105	Waldeck	3	12 505	5	2 677	8	15 182	11
74 106	Walpernhain	4	612	7
74 107	Waltersdorf	4	1 480	10
74 108	Weißbach	-	-	3	251	3	251	6
74 109	Weißborn	16	25 376	7	10 105	23	35 481	50

Noch: 8. Steuerpflichtige mit positivem Steuermessbetrag, Steuermessbeträge und Zerlegungsanteile
nach Länderaustausch und in regionaler Gliederung

AGS	Land Kreisfreie Städte Landkreise	Festsetzungen ohne Zerlegungsanteile		Zerlegungsanteile		Festsetzung und Zerlegungsanteile		
		Betriebe/ Betriebs- stätten	Steuermess- betrag	Betriebs- stätten	Steuermess- betrag	Betriebs- stätten	Steuermess- betrag	ohne positiven Steuermess- betrag
		Anzahl ¹⁾	EUR	Anzahl ¹⁾	EUR	Anzahl ¹⁾	EUR	Anzahl ¹⁾
74 112	Wichmar	4	445	5
74 113	Zimmern	6	4 813	3
74 114	Zöllnitz	18	52 312	11	55 073	29	107 385	38
74 116	Schkölen, Stadt	38	165 119	21	84 317	59	249 436	99
75	Saale-Orla-Kreis	1 242	3 602 952	808	4 553 762	2 050	8 156 714	3 928
75 006	Bodelwitz	13	9 009	5	3 013	18	12 022	36
75 014	Dittersdorf	11	50 796	10	11 203	21	61 999	27
75 016	Döbritz	9
75 019	Dreitzsch	8	3 357	4	613	12	3 970	17
75 023	Eßbach	6	2 703	7
75 029	Geroda	10	14 611	19
75 031	Gertewitz	5	489	5
75 033	Görkwitz	5	4 521	5	929	10	5 450	22
75 034	Göschitz	-	-	6	1 956	6	1 956	17
75 035	Gössitz	4	1 885	5	3 190	9	5 075	18
75 039	Grobengereuth	3	3 209	4	1 519	7	4 728	12
75 046	Hirschberg, Stadt	22	83 028	21	53 504	43	136 532	79
75 047	Keila	-	-	3	366	3	366	3
75 048	Kirschkau	6	2 284	16
75 051	Kospoda	9	50 638	20
75 054	Langenorla	14	26 033	7	12 408	21	38 441	58
75 056	Lausnitz b. Neustadt an der Orla	4	2 155	3	383	7	2 538	16
75 057	Lemnitz	7	6 728	4	1 372	11	8 100	20
75 062	Bad Lobenstein, Stadt	100	257 458	59	188 998	159	446 456	270
75 063	Löhma	3	1 974	5	2 230	8	4 204	20
75 065	Miesitz	7	12 199	4	1 411	11	13 610	19
75 066	Mittelpölnitz	10	17 722	5	1 780	15	19 502	20
75 068	Moßbach	5	9 284	6	4 044	11	13 328	24
75 069	Moxa	5	833	4
75 072	Neundorf (bei Schleiz)	7	1 464	11
75 073	Neustadt an der Orla, Stadt	158	700 524	76	380 974	234	1 081 498	385
75 074	Nimritz	5	6 162	7	3 685	12	9 847	21
75 075	Oberoppurg	-	-	4	172	4	172	9
75 076	Oettersdorf	28	39 603	10	84 334	38	123 937	66
75 077	Oppurg	11	13 406	6	12 905	17	26 311	53
75 079	Paska	5	1 880	7
75 081	Peuschen	6	4 924	4	4 927	10	9 851	17
75 083	Plothen	6	7 391	4	554	10	7 945	20
75 084	Pörmitz	3	1 763	5	1 280	8	3 043	8
75 085	Pößneck, Stadt	160	663 051	115	802 127	275	1 465 178	536
75 087	Quaschwitz	-	-	3
75 088	Ranis, Stadt	18	22 970	12	15 748	30	38 718	66
75 093	Rosendorf	-	-	3	184	3	184	15
75 098	Schleiz, Stadt	151	280 612	114	629 258	265	909 870	497
75 099	Schmieritz	6	1 255	3	573	9	1 828	13
75 101	Schmorda	7	2 105	7
75 102	Schöndorf	3	315	4	2 055	7	2 370	20
75 103	Seisla	6	9 242	11
75 105	Solkwitz	-	-	3	71	3	71	3
75 109	Tegau	7	6 315	6	7 899	13	14 214	24
75 114	Tömmelsdorf	4	1 420	4	325	8	1 745	15
75 116	Triptis, Stadt	80	392 097	43	249 577	123	641 674	193

1) Anzahl = Steuerpflichtige bzw. Fälle

Noch: 8. Steuerpflichtige mit positivem Steuermessbetrag, Steuermessbeträge und Zerlegungsanteile
nach Länderaustausch und in regionaler Gliederung

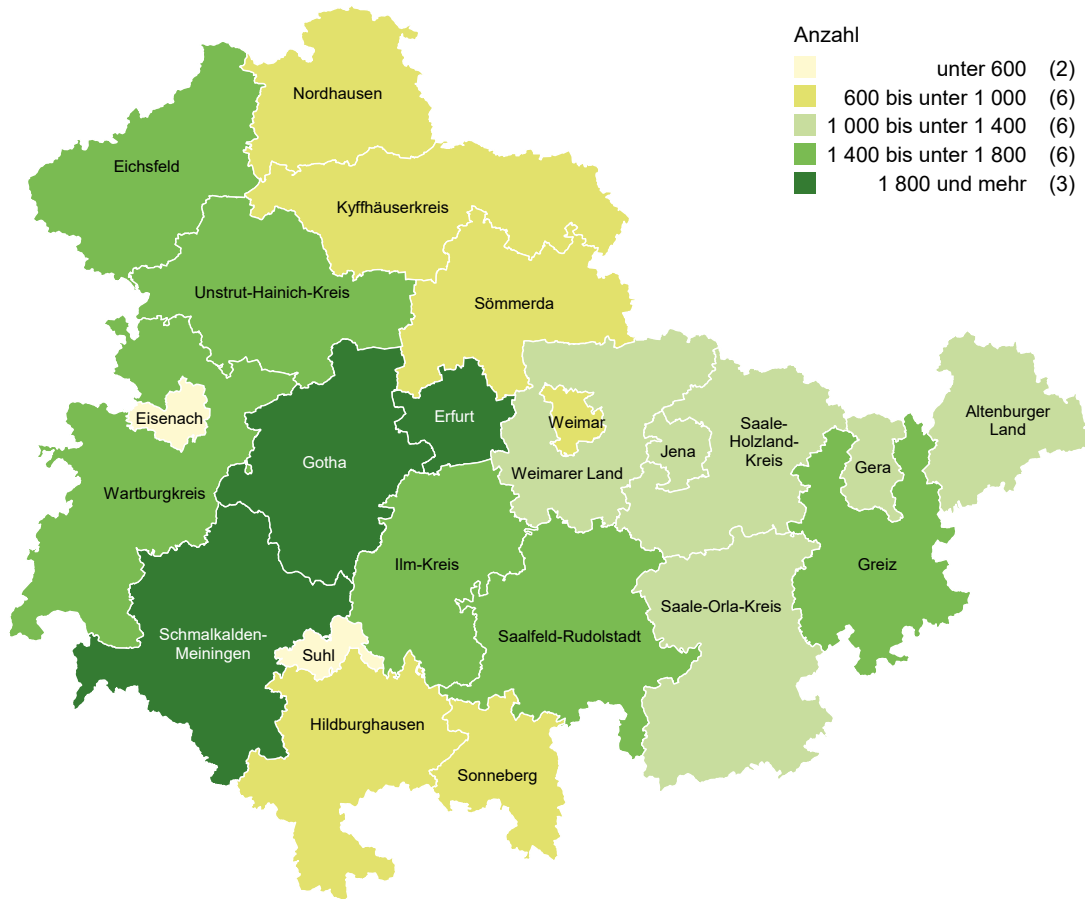
AGS	Land Kreisfreie Städte Landkreise	Festsetzungen ohne Zerlegungsanteile		Zerlegungsanteile		Festsetzung und Zerlegungsanteile		
		Betriebe/ Betriebs- stätten	Steuermess- betrag	Betriebs- stätten	Steuermess- betrag	Betriebs- stätten	Steuermess- betrag	ohne positiven Steuermess- betrag
		Anzahl ⁽¹⁾	EUR	Anzahl ⁽¹⁾	EUR	Anzahl ⁽¹⁾	EUR	Anzahl ⁽¹⁾
75 119	Volkmannsdorf	4	1 252	4	1 218	8	2 470	21
75 121	Weira	15	101 087	5	7 924	20	109 011	28
75 124	Wernburg	10	25 688	6	9 406	16	35 094	34
75 125	Wilhelmsdorf	4	6 397	4	2 815	8	9 212	17
75 127	Ziegenrück, Stadt	10	10 681	8	3 227	18	13 908	40
75 129	Krölpa	16	12 111	15	90 283	31	102 394	128
75 131	Gefell, Stadt	30	49 618	20	32 545	50	82 163	104
75 132	Tanna, Stadt	70	181 244	27	305 118	97	486 362	200
75 133	Wurzbach, Stadt	42	136 847	16	49 881	58	186 728	100
75 134	Remptendorf	52	112 107	16	128 089	68	240 196	171
75 135	Saaleb-Edersdorf, Stadt	65	189 730	24	388 347	89	578 077	206
75 136	Rosenthal am Rennsteig	36	100 955	36	999 423	72	1 100 378	121
76	Greiz	1 529	3 559 406	820	4 250 041	2 349	7 809 447	4 456
76 003	Bad Köstritz, Stadt	59	282 272	37	246 659	96	528 931	178
76 004	Berga/Elster, Stadt	31	51 105	28	39 337	59	90 442	143
76 006	Bethenhausen	4	12 544	3	2 738	7	15 282	10
76 007	Bocka	6	12 490	7	9 062	13	21 552	27
76 008	Brahmenau	14	22 419	8	15 490	22	37 909	46
76 009	Braunichswalde	15	47 667	7	7 155	22	54 822	43
76 012	Caaschwitz	18	107 133	37
76 014	Crimla	7	3 355	9
76 017	Endschütz	8	2 953	14
76 019	Gauern	3	1 256	5	3 749	8	5 005	5
76 022	Greiz, Stadt	332	634 643	119	459 730	451	1 094 373	889
76 023	Großenstein	26	33 790	7	4 467	33	38 257	60
76 026	Hartmannsdorf	6	1 181	25
76 027	Hilbersdorf	6	8 469	5	4 626	11	13 095	17
76 028	Hirschfeld	3	1 060	3	419	6	1 479	4
76 029	Hohenleuben, Stadt	16	16 830	8	26 662	24	43 492	54
76 033	Hundhaupten	8	14 457	24
76 034	Kauern	10	5 065	6	28 682	16	33 747	23
76 036	Korbußen	24	324 542	33	127 070	57	451 612	85
76 038	Kühdorf
76 039	Langenwetzendorf	66	165 636	26	95 404	92	261 040	181
76 041	Langenwolschendorf	13	8 788	9	15 132	22	23 920	30
76 042	Lederhose	11	195 460	23
76 043	Linda b. Weida	9	11 305	6	2 871	15	14 176	25
76 044	Lindenkreuz	8	9 091	6	7 106	14	16 197	17
76 049	Münchenbernsdorf, Stadt	38	206 671	29	54 563	67	261 234	109
76 055	Paitzdorf	7	7 313	6	3 747	13	11 060	28
76 058	Pölzig	14	22 862	19	83 762	33	106 624	55
76 059	Reichstädt	9	2 895	15
76 061	Ronneburg, Stadt	91	279 656	58	344 672	149	624 328	226
76 062	Rückersdorf	10	36 913	33
76 064	Saara	14	20 178	5	2 499	19	22 677	29
76 067	Schwaara	3	6 656	4	740	7	7 396	6
76 068	Schwarzbach	5	6 788	3	455	8	7 243	8
76 069	Seelingstädt	14	10 730	18	58 954	32	69 684	57
76 074	Teichwitz	6	2 158	.
76 079	Weida, Stadt	122	210 269	57	213 381	179	423 650	318
76 081	Weißendorf	5	30 470	7	35 545	12	66 015	14
76 084	Wünschendorf/Elster	34	57 369	27	151 876	61	209 245	123

Noch: 8. Steuerpflichtige mit positivem Steuermessbetrag, Steuermessbeträge und Zerlegungsanteile
nach Länderaustausch und in regionaler Gliederung

AGS	Land Kreisfreie Städte Landkreise	Festsetzungen ohne Zerlegungsanteile		Zerlegungsanteile		Festsetzung und Zerlegungsanteile		
		Betriebe/ Betriebs- stätten	Steuermess- betrag	Betriebs- stätten	Steuermess- betrag	Betriebs- stätten	Steuermess- betrag	ohne positiven Steuermess- betrag
		Anzahl ¹⁾	EUR	Anzahl ¹⁾	EUR	Anzahl ¹⁾	EUR	Anzahl ¹⁾
76 086	Zedlitz	8	10 390	7	17 925	15	28 315	19
76 087	Zeulenroda-Triebes, Stadt	262	552 519	104	728 333	366	1 280 852	716
76 088	Harth-Pöllnitz	54	109 805	24	82 373	78	192 178	163
76 089	Kraftsdorf	48	79 832	24	96 672	72	176 504	207
76 092	Auma-Weidatal, Stadt	56	101 689	28	41 084	84	142 773	163
76 093	Mohlsdorf-Teichwolframsdorf	68	61 697	23	171 280	91	232 977	193
77	Altenburger Land	1 131	2 513 850	634	2 822 666	1 765	5 336 516	2 956
77 001	Altenburg, Stadt	377	888 484	192	947 875	569	1 836 359	874
77 003	Dobitschen	6	3 527	25
77 005	Fockendorf	7	13 547	3	1 717	10	15 264	25
77 007	Gerstenberg	6	11 881	3	734	9	12 615	8
77 008	Göhren	10	17 631	4	1 249	14	18 880	20
77 009	Göllnitz	9	19 006	3	1 357	12	20 363	27
77 011	Göpfersdorf	6	20 533	6	14 056	12	34 589	25
77 012	Gößnitz, Stadt	44	135 200	30	71 002	74	206 202	110
77 015	Haselbach	6	6 253	3	1 133	9	7 386	18
77 016	Heukewalde	-	-	23
77 017	Heyersdorf	5	5 828	7
77 018	Jonaswalde	6	4 670	22
77 022	Kriebitzsch	13	22 611	4	6 308	17	28 919	22
77 023	Langenleuba-Niederhain	23	23 916	12	6 907	35	30 823	57
77 026	Löbichau	11	58 125	15	105 139	26	163 264	53
77 027	Lödla	12	21 427	8	16 407	20	37 834	37
77 028	Lucka, Stadt	34	65 485	25	35 094	59	100 579	70
77 031	Mehna	.	.	3	2 322	.	.	13
77 032	Meuselwitz, Stadt	88	173 326	47	166 844	135	340 170	229
77 034	Monstab	5	6 666	3	693	8	7 359	17
77 036	Nobitz	92	233 246	48	105 991	140	339 237	309
77 039	Ponitz	19	22 321	15	126 868	34	149 189	66
77 041	Posterstein	10	11 767	16
77 042	Rositz	39	25 777	24	45 953	63	71 730	82
77 043	Schmölln, Stadt	219	547 276	110	886 266	329	1 433 542	554
77 044	Starkenber	25	35 658	13	109 172	38	144 830	73
77 047	Thonhausen	8	11 885	10	38 185	18	50 070	32
77 048	Treben	16	41 642	14	11 233	30	52 875	42
77 049	Vollmershain	5	9 883	26
77 052	Windischleuba	42	83 906	24	93 020	66	176 926	74

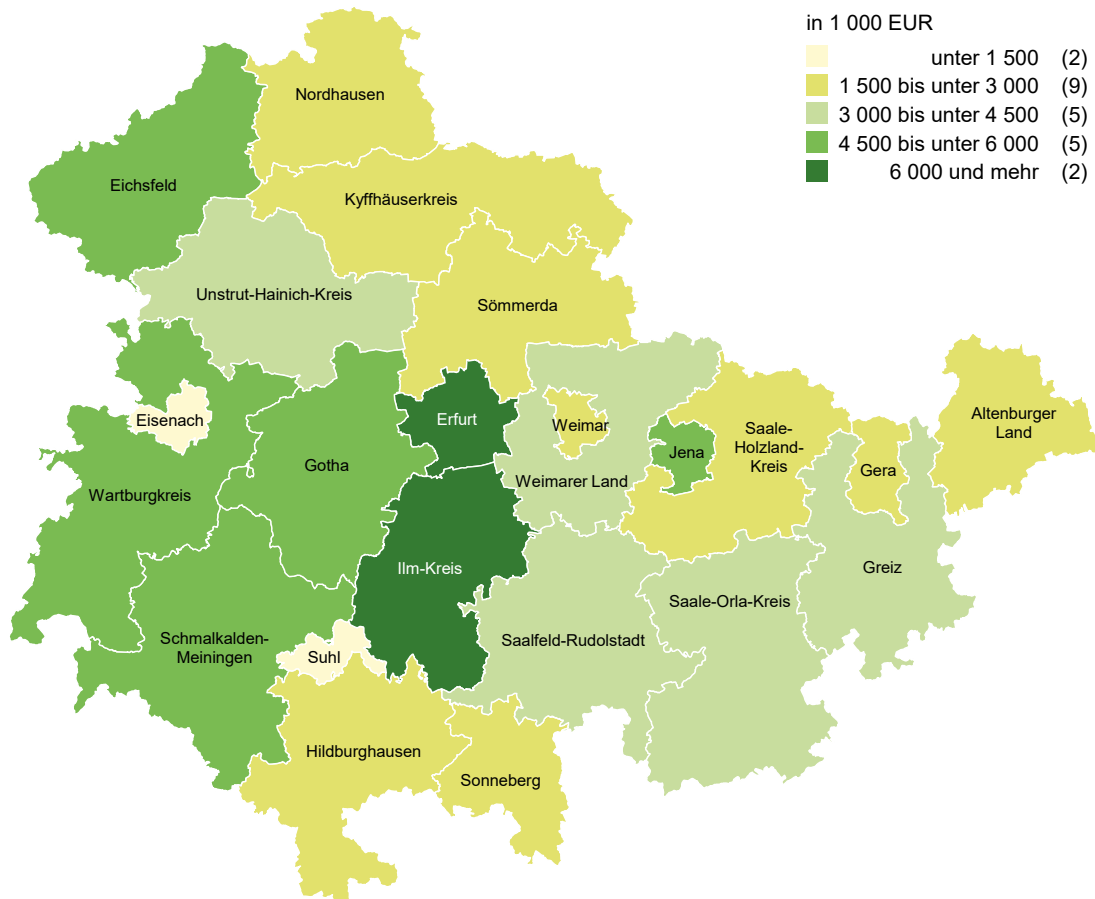
1) Anzahl = Steuerpflichtige bzw. Fälle

Betriebe/Betriebsstätten ohne Zerlegungsanteile 2016 mit positivem Steuermessbetrag nach kreisfreien Städten und Landkreisen



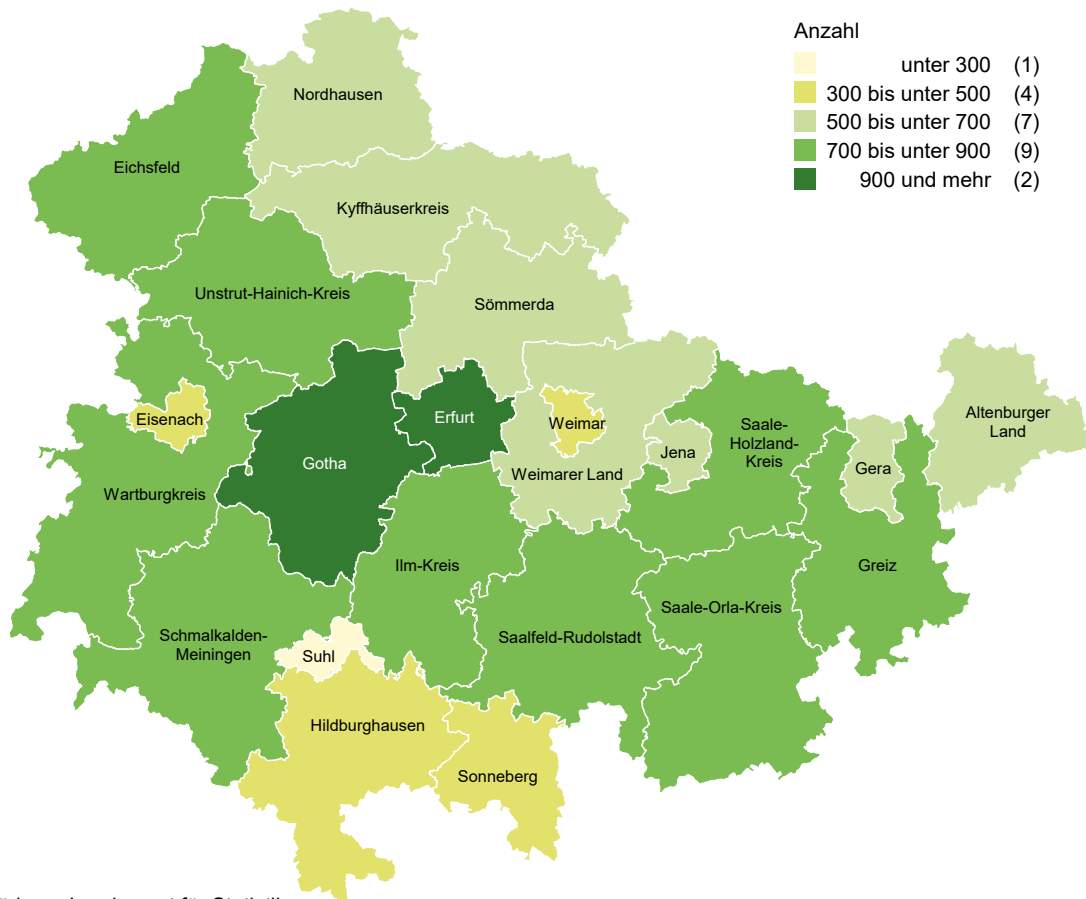
Thüringer Landesamt für Statistik

Betriebe/Betriebsstätten ohne Zerlegungsanteile 2016 mit positivem Steuermessbetrag nach kreisfreien Städten und Landkreisen



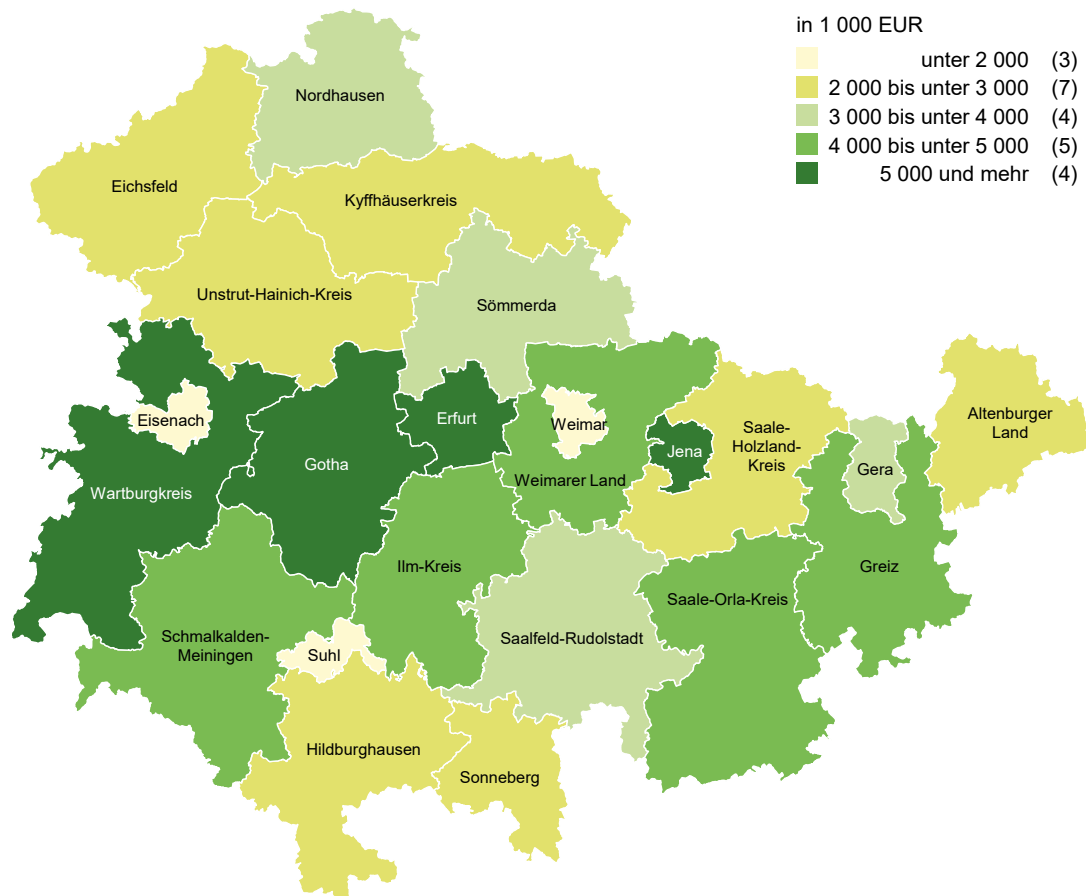
Thüringer Landesamt für Statistik

Zerlegungsanteile der Betriebsstätten nach Länderaustausch 2016 nach kreisfreien Städten und Landkreisen



Thüringer Landesamt für Statistik

Zerlegungsanteile der Betriebsstätten nach Länderaustausch 2016 nach kreisfreien Städten und Landkreisen



Thüringer Landesamt für Statistik

