



## STATISTISCHER BERICHT

LIV-j/18

# Steuerpflichtige und steuerbarer Umsatz in Thüringen 2018

Bestell-Nr. 11 401

### **Zeichenerklärung**

- nichts vorhanden (genau Null)
- 0 weniger als die Hälfte von 1 in der letzten besetzten Stelle, jedoch mehr als nichts
- . Zahlenwert unbekannt oder geheim zu halten
- ... Zahlenwert lag bei Redaktionsschluss noch nicht vor
- x Tabellenfach gesperrt, weil Aussage nicht sinnvoll
- p vorläufige Zahl
- r berichtigte Zahl
- / Zahlenwert nicht sicher genug
- () Aussagewert eingeschränkt

Anmerkung: Abweichungen in den Summen, auch im Vergleich zu anderen Veröffentlichungen, erklären sich aus dem Runden von Einzelwerten.

### **Herausgeber:**

Thüringer Landesamt für Statistik

Europaplatz 3, 99091 Erfurt

Postfach 90 01 63, 99104 Erfurt

Telefon: 0361 57331-9642

Telefax: 0361 57331-9699

Internet: [statistik.thueringen.de](http://statistik.thueringen.de)

E-Mail: [auskunft@statistik.thueringen.de](mailto:auskunft@statistik.thueringen.de)

### **Auskunft erteilt:**

Referat: Steuern, Gewerbeanzeigen,  
Insolvenzen, Rechtspflege

Telefon: 0361 57331-9280

Herausgegeben im April 2020

Heft-Nr.: 66/20

Preis: 10,00 Euro

© Thüringer Landesamt für Statistik, Erfurt, 2020

Vervielfältigung und Verbreitung, auch auszugsweise, mit Quellenangabe gestattet.

# Inhaltsverzeichnis

Seite

## Vorbemerkungen

2

## Tabellen

1.	Steuerpflichtige, deren steuerbarer Umsatz und Umsatzsteuer-Vorauszahlung seit 1992	7
2.	Steuerpflichtige und steuerbarer Umsatz 2017 und 2018 nach Rechtsformen der Unternehmen	9
3.	Steuerpflichtige und steuerbarer Umsatz 2017 und 2018 nach Umsatzgrößenklassen	9
4.	Steuerpflichtige, deren steuerbarer Umsatz und Umsatzsteuer-Vorauszahlungen 2018	10
4.1	nach Wirtschaftsabschnitten	10
4.2	nach Wirtschaftszweigen	12
5.	Steuerpflichtige und deren Lieferungen und Leistungen 2018	23
5.1	nach Umsatzgrößenklassen und Wirtschaftsabschnitten	23
5.2	nach Umsatzgrößenklassen und Wirtschaftszweigen	27
5.3	nach Rechtsformen und Wirtschaftsabschnitten	71
5.4	nach Rechtsformen und Wirtschaftszweigen	73
5.5	nach der Besteuerung der Umsätze und Wirtschaftsabschnitten	95
5.6	nach der Besteuerung der Umsätze und Wirtschaftszweigen	97

## Grafik

Steuerpflichtige, deren steuerbarer Umsatz sowie Lieferungen und Leistungen seit 2008	8
Umsatzsteuerpflichtige und deren Umsatz aus Lieferungen und Leistungen 2018 nach Wirtschaftsabschnitten	11

## Vorbemerkungen

Entsprechend dem novellierten Gesetz über Steuerstatistiken, Artikel 35 des Jahressteuergesetzes 1996 vom 11. Oktober 1995, BGBl. I, S. 1250, 1409, wird die Umsatzsteuerstatistik der Voranmeldungen seit dem Kalenderjahr 1996 jährlich durchgeführt.

Die Umsatzsteuerstatistik ist als Sekundärstatistik an die steuerrechtlichen Tatbestände gebunden. Die Umsätze werden aus dem Datenbestand der Finanzämter übernommen. Als Erhebungsgrundlage stehen den Statistischen Landesämtern Daten der Finanzverwaltungen mit anonymisierten Angaben aus den Umsatzsteuer-Voranmeldungen zur Verfügung.

Der folgende Tabellenbericht gibt einen Überblick über die Zahl der Unternehmen sowie die Lieferungen und Leistungen in regionaler und wirtschaftlicher Gliederung, die erstmals für die Umsatzsteuerstatistik 2009 nach der „Klassifikation der Wirtschaftszweige, Ausgabe 2008 (WZ 2008)“ erfolgte. Da sich die WZ 2008 wesentlich von der vorangegangenen WZ 2003 unterscheidet, ist die Vergleichbarkeit mit den Vorjahren unterbrochen und nur bedingt möglich.

## Rechtsgrundlagen

Die Umsatzsteuerstatistik wurde nach dem Gesetz über Steuerstatistiken vom 11. Oktober 1995 (BGBl. I S. 1250, 1409), in der jeweils gültigen Fassung, in Verbindung mit dem Bundesstatistikgesetz (BStatG) vom 22. Januar 1987 (BGBl. I S. 462, 565), in der jeweils gültigen Fassung, durchgeführt.

Eine weitere Rechtsgrundlage bildet das Umsatzsteuergesetz in der Fassung der Bekanntmachung vom 21. Februar 2005 (BGBl. I S. 386), unter Berücksichtigung späterer Änderungen.

## Methodische Hinweise

Mit Beginn des EU-Binnenmarktes zum 1. Januar 1993 wurden innerhalb der EU die Zollgrenzen aufgehoben. Die von den Zollbehörden bisher für Warenbezüge aus EU-Mitgliedsländern erhobene Einfuhrumsatzsteuer wurde durch den innergemeinschaftlichen Erwerb ersetzt. Demzufolge umfasst der steuerbare Umsatz sowohl die Lieferungen und sonstigen Leistungen als auch die innergemeinschaftlichen Erwerbe, welche von den Unternehmen in die Umsatzsteuer-Voranmeldung eingetragen werden müssen.

Für die Umsatzsteuer ist das Finanzamt zuständig, von dessen Bezirk aus der Unternehmer sein Unternehmen ganz oder vorwiegend betreibt.

Grundlage für die Erstellung des vorliegenden Berichtes sind aus den Umsatzsteuer-Voranmeldungen stammende Daten. Veränderte Angaben, die sich aus den wesentlich später vorliegenden Jahreserklärungen ergeben, können in der Statistik nicht berücksichtigt werden. Es werden nicht alle tätigen Unternehmen erfasst, sondern nur jene, die der maschinellen Umsatzsteuerüberwachung durch die Finanzverwaltung unterliegen. Somit werden nur Unternehmen einbezogen, die für das Erhebungsjahr monatliche oder vierteljährliche Umsatzsteuer-Voranmeldungen abgeben haben, deren steuerbare Jahresumsätze über 17 500 EUR betragen und deren Hauptsitz in Thüringen liegt.

Umsatzsteuerrechtlich bedingt bleiben folgende Unternehmen unberücksichtigt:

- die „Jahreszahler“, die keine Umsatzsteuer-Voranmeldung abgeben, weil ihre Steuerschuld für das vorangegangene Kalenderjahr nicht mehr als 1 000 EUR beträgt (§ 18 Abs. 2 UStG),
- die Kleinunternehmer mit einem Vorjahresumsatz < 17 500 EUR und einem Umsatz im laufenden Jahr, der voraussichtlich 50 000 EUR nicht übersteigen wird (§ 19 Abs. 1 UStG),
- land- und forstwirtschaftliche Betriebe, für die auf Grund der Durchschnittsbesteuerung nach § 24 Abs. 1 UStG keine Steuerzahllast entsteht,
- Organtöchter (Organgesellschaften), die gemäß § 2 Abs. 2 UStG zusammen mit der Organmutter einen Steuerpflichtigen (=Organkreis) bilden.

Die Ergebnisse der Umsatzsteuerstatistik lassen sich aufgrund dieser methodischen Unterschiede bei der Abgrenzung der Erhebungseinheiten mit Angaben anderer Statistiken nur bedingt abstimmen.

Ab Berichtsjahr 2015 konnten erstmals verbesserte Recherchemöglichkeiten zur Bearbeitung von Organkreisen verwendet werden, dadurch konnte in größerem Umfang der reale Wertschöpfungs-Wirtschaftszweig ermittelt werden. Dies führt – im Ergebnis – in den Wirtschaftsabschnitten K, L und M zu erheblichen Umsatzverringerungen bei nahezu identischer Anzahl von Steuerpflichtigen.

Die Regionalangaben beziehen sich auf den Gebietsstand 31.12.2018.

## Begriffsbestimmungen

### Steuerpflichtiger

Als Umsatzsteuerpflichtige gelten Unternehmer im Sinne des § 2 Abs. 1 UStG. Danach ist Unternehmer, wer eine gewerbliche oder berufliche Tätigkeit selbständig ausübt. Das Unternehmen umfasst die gesamte gewerbliche oder berufliche Tätigkeit des Unternehmers. Gewerblich oder beruflich ist jede nachhaltige Tätigkeit zur Erzielung von Einnahmen, auch wenn die Gewinnabsicht fehlt oder eine Personenvereinigung nur ihren Mitgliedern gegenüber tätig wird.

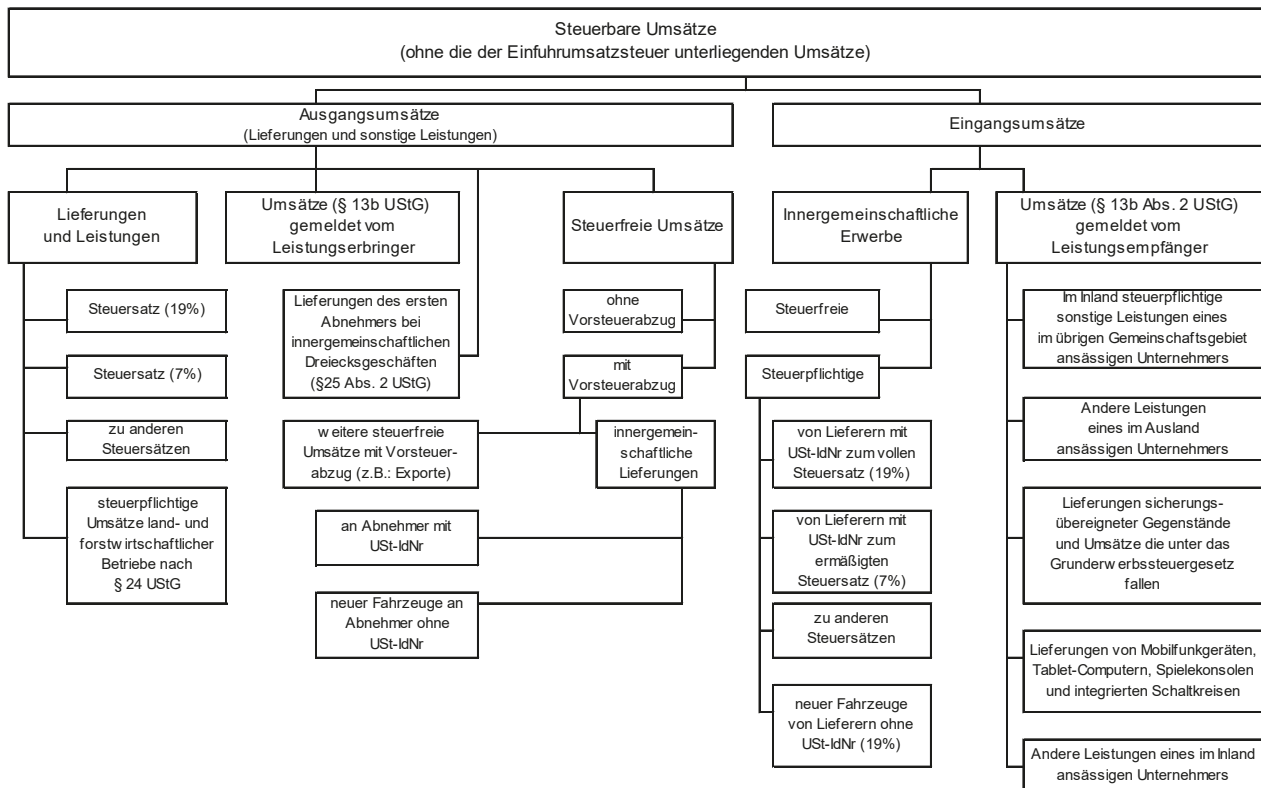
### Steuerbarer Umsatz

Der steuerbare Umsatz gem. § 1 UStG umfasst:

- die Lieferungen und sonstigen Leistungen (§ 3 und § 25 UStG), die ein Unternehmer im Inland gegen Entgelt im Rahmen seines Unternehmens ausführt. Die Steuerbarkeit entfällt nicht, wenn der Umsatz aufgrund gesetzlicher oder behördlicher Anordnung ausgeführt wird oder nach gesetzlicher Vorschrift als ausgeführt gilt (§ 1 Abs. 1 Nr. 1 UStG).
- die Einfuhr von Gegenständen im Inland oder in den österreichischen Gebieten Jungholz und Mittelberg (Einfuhrumsatzsteuer, § 1 Abs. 1 Nr. 4 UStG). Die Umsätze, die der Einfuhrumsatzsteuer unterliegen, sind jedoch nicht Gegenstand der Umsatzsteuerstatistik.
- die innergemeinschaftliche Erwerbe im Inland gegen Entgelt (§ 1 Abs. 1 Nr. 5 UStG). Beim sogenannten Gesamtumsatz in der Definition des § 19 Abs. 3 UStG handelt es sich um eine Größe, die durch Abzug einer Reihe bestimmter steuerfreier Umsätze aus dem steuerbaren Umsatz im Sinne des § 1 Abs. 1 Nr. 1 UStG abgeleitet wird. Er ist unter anderem maßgebend für die Berechnung der Steuer nach vereinnahmten Entgelten (§ 20 Abs. 1 Nr. 1 UStG).

Modifiziert sind auch die Umsätze, die der Ermittlung abziehbarer Vorsteuerbeträge nach Durchschnittssätzen gemäß § 23 und § 23a UStG zugrunde liegen.

Ab Berichtsjahr 2015 sind die vom Leistungserbringer gemeldeten Umsätze, für die der Leistungsempfänger die Steuer nach § 13b UStG schuldet, nicht mehr Bestandteil der steuerpflichtigen Lieferungen und Leistungen, sondern stellen eine separate Unterposition der Ausgangsumsätze dar.



## Steuerpflichtiger Umsatz

Steuerpflichtig sind alle steuerbaren Umsätze im Sinne des § 1 UStG, sofern sie nicht aufgrund einer der zahlreichen Befreiungsvorschriften von der Besteuerung befreit sind. Die in § 12 des Umsatzsteuergesetzes festgelegten Steuersätze sind sowohl für die Umsätze im Inland als auch für die Einfuhr anzuwenden. Damit ist in allen Fällen eine gleichmäßige Belastung gewährleistet.

## Steuerbefreiungen (steuerfreier Umsatz)

Bei den Steuerbefreiungen (§ 4 Nr. 1 bis 28, § 25 Abs. 2 UStG) wird unterschieden zwischen Umsätzen, bei denen ausdrücklich ein Recht auf Vorsteuerabzug besteht (§ 15 Abs. 1 und 3 UStG) und solchen, die davon grundsätzlich ausgeschlossen sind (§ 15 Abs. 1a und Abs. 2, § 25 Abs. 4 UStG). Steuerfrei mit Vorsteuerabzug sind insbesondere Ausfuhren und innergemeinschaftliche Lieferungen, Lohnveredelungen an Gegenständen der Ausfuhr (§ 4 Nr. 1 UStG), Umsätze für die Seeschifffahrt und Luftfahrt (§ 4 Nr. 2 UStG), der grenzüberschreitende Güterverkehr (§ 4 Nr. 3 UStG), Reiseleistungen außerhalb des Gebietes der Europäischen Wirtschaftsgemeinschaft (§ 25 Abs. 2 UStG), Lieferungen von Gold an Zentralbanken (§ 4 Nr. 4 UStG).

Aus der umfangreichen Liste der steuerfreien Umsätze ohne Vorsteuerabzug sind vor allem zu nennen: Geschäftsvorfälle im Geld- und Kapitalverkehr, Vermietung und Verpachtung von Grundstücken, Umsätze, die anderen umsatzbezogenen Verkehrsteuern unterliegen (Grunderwerb-, Rennwett- und Lotterie-, Versicherungssteuer) sowie bestimmte Leistungen des Gesundheits- und Sozialwesens. Bei innergemeinschaftlichen Dreiecksgeschäften nach § 25b UStG sind die Umsätze des ersten Abnehmers ebenfalls steuerfrei ohne Berechtigung zum Vorsteuerabzug, wenn die Steuerschuld auf den letzten Abnehmer übertragen wurde.

## Bemessungsgrundlagen

Der Umsatz bemisst sich:

- bei Lieferungen und sonstigen Leistungen sowie beim innergemeinschaftlichen Erwerb im Allgemeinen nach dem Entgelt (§ 10 Abs. 1 UStG),
- bei unentgeltlichen Wertabgaben im Sinne von § 3 Abs. 1b UStG nach dem Einkaufspreis zuzüglich der Nebenkosten oder mangels eines Einkaufspreises nach den Selbstkosten (§ 10 Abs. 4 UStG),
- bei Reiseleistungen im Sinne des § 25 Abs. 1 UStG nach dem Unterschied zwischen dem Betrag, den der Leistungsempfänger aufwendet und dem Betrag, den der Unternehmer für die Reisevorleistungen aufwendet (§ 25 Abs. 3 UStG - sogenannte Margenbesteuerung),
- bei Umsätzen mit beweglichen körperlichen Gegenständen unter bestimmten Voraussetzungen nach dem Betrag, um den der Verkaufspreis den Einkaufspreis für den Gegenstand übersteigt (§ 25a Abs. 3 UStG - Differenzbesteuerung).

Die Umsatzsteuer, die gem. § 10 Abs. 4 Satz 2 UStG nicht zur Bemessungsgrundlage gehört, ist grundsätzlich nach vereinbarten Entgelten (Sollbesteuerung) zu berechnen (§ 16 Abs. 1 UStG). Die Steuerberechnung nach vereinnahmten Entgelten (Ist-Besteuerung) kann beantragt werden und beschränkt sich auf Unternehmen mit einem Gesamtumsatz von nicht mehr als 500 000 Euro im Vorjahr, auf Nichtbuchführungspflichtige und Angehörige freier Berufe (§ 20 UStG).

## Steuersätze

Die Umsatzsteuer beträgt seit 1. Januar 2007 für jeden steuerpflichtigen Umsatz 19 v.H. der Bemessungsgrundlage (§ 12 Abs. 1 UStG, sie ermäßigt sich für eine Reihe von Umsätzen auf 7 v.H. (§ 12 Abs. 2 UStG), u.a. für Lieferungen, Einfuhr, innergemeinschaftlichen Erwerb und Vermietung der in der Anlage zum Umsatzsteuergesetz aufgeführten Gegenstände (z.B. land- und forstwirtschaftliche Erzeugnisse, Lebensmittel, Waren des Buchhandels und Erzeugnisse des graphischen Gewerbes, bestimmte Hilfsmittel für Kranke, Kunstgegenstände); zum ermäßigten Satz werden ferner bestimmte Leistungen des kulturellen Bereichs sowie die Beförderung im Personennahverkehr nach Maßgabe des § 12 Abs. 2 Nr. 10 UStG besteuert.

Aus der Anwendung der Steuersätze auf die Bemessungsgrundlage ergibt sich die Umsatzsteuer vor Abzug der Vorsteuerbeträge. Im Rahmen von Sonderregelungen im UStG (§ 23 und § 24 UStG) können bestimmte Berufsgruppen und Wirtschaftszweige Durchschnittssätze bei der Besteuerung anwenden.

## Vorsteuer

Bei der Steuerberechnung kann der Unternehmer die ihm im Geschäftsverkehr von anderen Unternehmen gesondert in Rechnung gestellte Umsatzsteuer als Vorsteuerbetrag von seiner Steuerschuld absetzen. Zu den abziehbaren Vorsteuern gehören auch die auf Importe für Unternehmenszwecke entrichtete Einfuhrumsatzsteuer (§ 15 Abs. 1 UStG) und die Steuer für den innergemeinschaftlichen Erwerb.

Der Vorsteuerabzug ist nur zulässig, wenn die Steuer gesondert in Rechnung gestellt worden ist. Einzelheiten, z.B. über die erforderlichen Angaben in den Rechnungen, über Folgen des unberechtigten, gesonderten Steuerausweises usw. ergeben sich aus § 14 UStG und den dazu erlassenen Durchführungsbestimmungen.

Aus Vereinfachungsgründen können die abziehbaren Vorsteuerbeträge für bestimmte Berufs- und Gewerbezeige nach allgemeinen Durchschnittssätzen (v.H.-Sätzen) gem. Anlage zu § 69 und § 70 UStDV berechnet werden. Zur Berechnung der abziehbaren Vorsteuerbeträge (§ 15 UStG) wird für Körperschaften, Personenvereinigungen und Vermögensmassen im Sinne des § 5 Abs. 1 Nr. 9 des Körperschaftsteuergesetzes, die nicht verpflichtet sind, Bücher zu führen und auf Grund jährlicher Bestandsaufnahmen regelmäßig Abschlüsse zu machen, ein Durchschnittssatz von 7 v.H. des steuerpflichtigen Umsatzes, mit Ausnahme der Einfuhr und des innergemeinschaftlichen Erwerbs, festgesetzt.

## Umsatzsteuer-Vorauszahlung

Der Unternehmer ist gegenüber dem Finanzamt Steuerschuldner (§ 13a Abs. 1 Nr. 1 UStG). Er muss bis zum 10. Tag nach Ablauf jedes Voranmeldungszeitraumes eine Umsatzsteuervoranmeldung abgeben. Laut § 18 Abs. 2 UStG ist der Voranmeldungszeitraum das Kalendervierteljahr. Abweichend hierzu ist der Voranmeldungszeitraum der Kalendermonat, wenn die Umsatzsteuer im vorangegangenen Kalenderjahr mehr als 7 500 EUR betragen hat. Betrug die Steuer jedoch weniger als 1 000 EUR, kann der Unternehmer von der Verpflichtung zur Abgabe einer Umsatzsteuervoranmeldung befreit werden.

Ab dem Berichtsjahr 2015 ist die Umsatzsteuer, die der Leistungsempfänger nach § 13b UStG schuldet, eine separate Unterposition der Umsatzsteuer vor Abzug der Vorsteuerbeträge. Auch die „in Rechnungen unberechtigt ausgewiesenen Steuerbeträge sowie Steuerbeträge, die geschuldet werden“ sind Bestandteil der Umsatzsteuer vor Abzug der Vorsteuerbeträge.

## Steuerberechnung:

	Steuerbarer Umsatz ohne Umsatzsteuer
-	Steuerfreier Umsatz
<hr/>	
=	Steuerpflichtiger Umsatz
*	Steuersatz
<hr/>	
=	Umsatzsteuer vor Abzug der Vorsteuer
-	Vorsteuerbeträge
-	Sondervorauszahlung (erst in letzter USt-Voranmeldung des Besteuerungszeitraumes abzuziehen)
<hr/>	
=	Umsatzsteuer-Vorauszahlung (Zahllast) oder im Erstattungsfall der Überschuss

Die Vordrucke zur Umsatzsteuererklärung können auf der Internetseite des Thüringer Finanzministeriums unter <https://www.thueringen.de/th5/tfm/steuern/vordrucke/ust/index.aspx> abgerufen werden.

## Abkürzungen

Abs.	Absatz
AG	Aktiengesellschaft
a.n.g.	anderweitig nicht genannt
BGBI.	Bundesgesetzblatt
BStAtG	Bundesstatistikgesetz
EU	Europäische Union
EUR	Euro
EStG	Einkommensteuergesetz
GrEStG	Grunderwerbsteuergesetz
i.S.d.	im Sinne des
i.V.m.	in Verbindung mit
lt.	laut
Mill.	Millionen
Nr.	Nummer
S.	Seite
überwieg.	überwiegend
u.a.	unter anderen
u.ä.	und ähnlichen
u.Ä.	und Ähnliches
USt	Umsatzsteuer
UStDV	Umsatzsteuer-Durchführungsverordnung
USt-IdNr.	Umsatzsteuer-Identnummer
UStG	Umsatzsteuergesetz
usw.	und so weiter
v.	von
v.H.	von Hundert
WZ	Wirtschaftszweig
z.B.	zum Beispiel

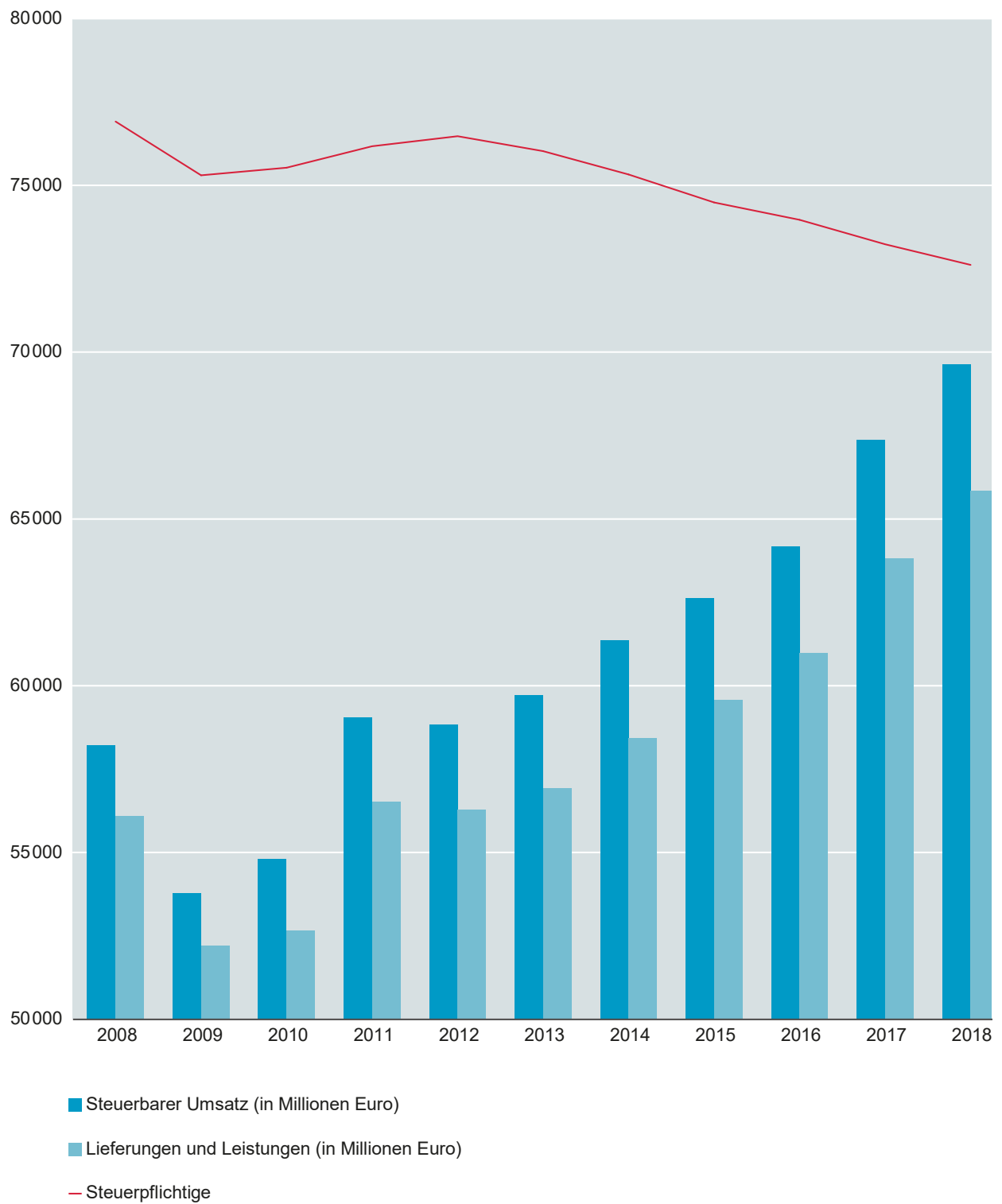


# 1. Steuerpflichtige, deren steuerbarer Umsatz und Umsatzsteuer-Vorauszahlung seit 1992

Jahr	Steuerpflichtige <sup>1)</sup>		Steuerbarer Umsatz				Umsatzsteuer-Vorauszahlung	
	Anzahl	Veränderung zum Vorjahr	insgesamt	Veränderung zum Vorjahr	darunter für Lieferungen und Leistungen	Veränderung zum Vorjahr	1 000 EUR	Veränderung zum Vorjahr
		%	1 000 EUR	%	1 000 EUR	%		%
1992	63 180	-	33 844 075	-	33 844 075	-	478 054	-
1994	70 818	12,1	41 594 172	22,9	41 250 543	21,9	1 033 547	116,2
1996	70 056	- 1,1	42 744 623	2,8	42 100 009	2,1	1 352 584	30,9
1997	70 370	0,4	42 669 411	-0,2	41 834 583	- 0,6	1 304 827	- 3,5
1998	71 882	2,1	43 959 674	3,0	42 899 839	2,5	1 428 456	9,5
1999	73 097	1,7	45 696 912	4,0	44 432 437	3,6	1 522 610	6,6
2000	73 530	0,6	44 488 326	-2,6	43 770 367	- 1,5	1 446 706	- 5,0
2001	73 160	- 0,5	45 416 566	2,1	44 611 123	1,9	1 463 984	1,2
2002	72 544	- 0,8	43 381 616	-4,5	42 558 247	- 4,6	1 441 904	- 1,5
2003	72 375	- 0,2	44 510 514	2,6	43 651 942	2,6	1 471 782	2,1
2004	72 763	0,5	45 167 128	1,5	43 974 750	0,7	1 407 034	- 4,4
2005	74 413	2,3	46 778 160	3,6	45 364 333	3,2	1 347 004	- 4,3
2006	75 717	1,8	51 380 995	9,8	49 772 161	9,7	1 380 350	2,5
2007	76 228	0,7	54 283 083	5,6	52 391 605	5,3	1 551 090	12,4
2008	76 909	0,9	58 218 647	7,3	56 074 943	7,0	1 609 244	3,7
2009	75 303	- 2,1	53 771 088	-7,6	52 191 123	- 6,9	1 740 174	8,1
2010	75 530	0,3	54 799 596	1,9	52 670 310	0,9	1 759 011	1,1
2011	76 170	0,8	59 040 646	7,7	56 521 049	7,3	1 865 053	6,0
2012	76 472	0,4	58 817 091	-0,4	56 280 620	- 0,4	1 870 462	0,3
2013	76 022	- 0,6	59 706 229	1,5	56 928 644	1,2	1 998 760	6,9
2014	75 327	- 0,9	61 361 406	2,8	58 432 105	2,6	2 136 047	6,9
2015	74 486	- 1,1	62 632 202	2,1	59 568 244	1,9	2 205 903	3,3
2016	73 964	- 0,7	64 170 910	2,5	60 973 895	2,4	2 248 036	1,9
2017	73 237	- 1,0	67 357 174	5,0	63 805 463	4,6	2 285 642	1,7
2018	72 615	- 0,8	69 639 932	3,4	65 839 910	3,2	2 278 054	- 0,3

1) nur Steuerpflichtige mit Jahresumsätzen über 17 500 EUR (seit 1994 über 12 782 EUR; seit 2000 über 16 617 EUR; seit 2002 über 16 620 EUR; seit 2003 über 17 500 EUR)

## Steuerpflichtige, deren steuerbarer Umsatz sowie Lieferungen und Leistungen seit 2008



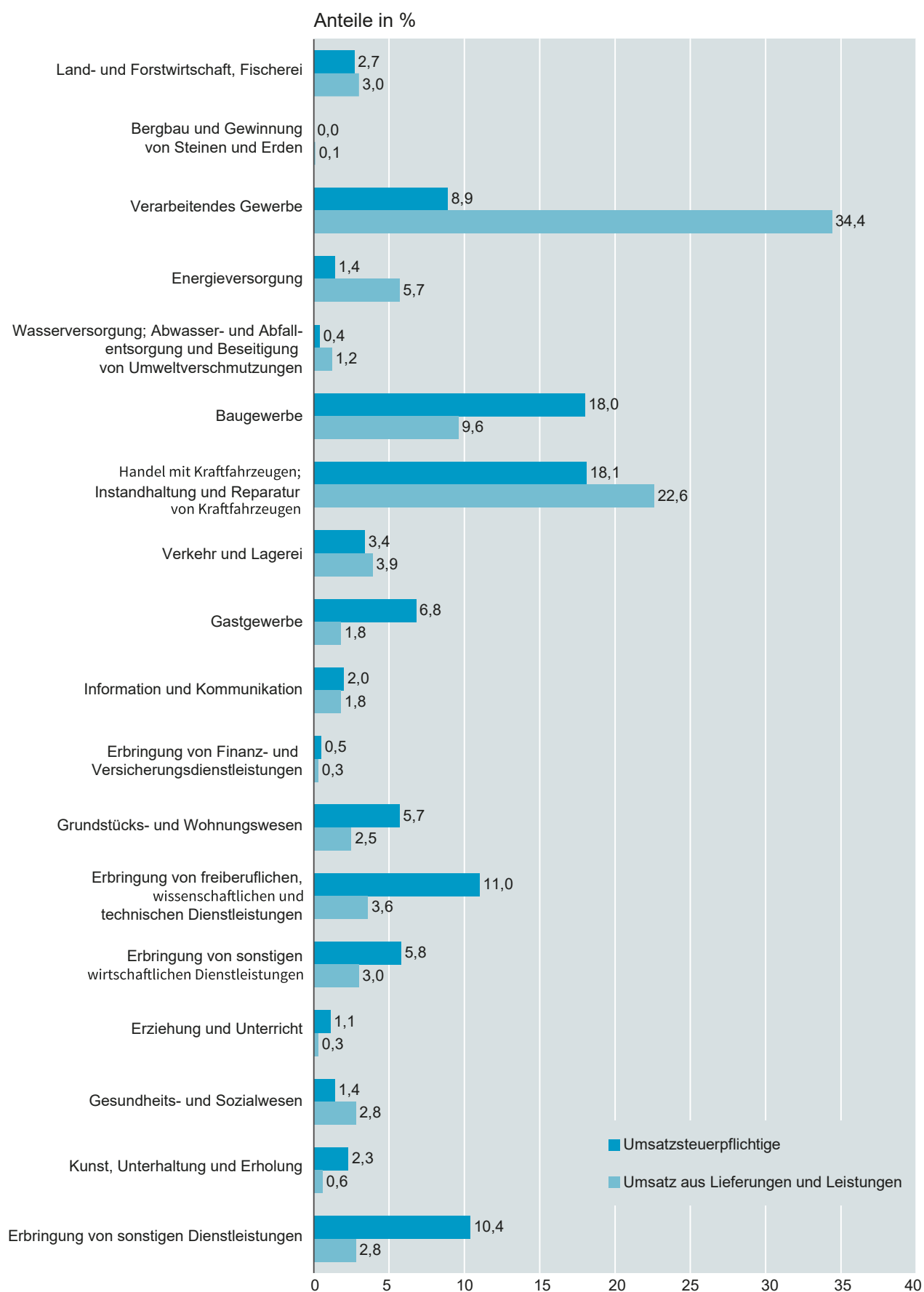
## 2. Steuerpflichtige und steuerbarer Umsatz 2017 und 2018 nach Rechtsformen der Unternehmen

Rechtsform	Steuerpflichtige			Steuerbarer Umsatz		Darunter für Lieferungen und Leistungen		
	2017	2018	Veränderung	2017	2018	2017	2018	Veränderung
	Anzahl		%	1 000 EUR				%
Einzelunternehmen	54 019	53 211	- 1,5	15 093 531	15 505 266	14 772 055	15 162 050	2,6
Personengesellschaften	7 273	7 299	0,4	12 953 629	13 047 119	11 951 031	12 014 666	0,5
darunter								
OHG	344	337	- 2,0	953 822	994 292	943 098	982 803	4,2
GbR	3 873	3 824	- 1,3	1 431 270	1 424 796	1 405 015	1 401 971	- 0,2
Kommanditgesellschaften	213	206	- 3,3	245 533	253 289	235 428	240 062	2,0
GmbH Co. KG	1 958	2 054	4,9	9 988 306	10 089 802	9 032 967	9 105 140	0,8
Kapitalgesellschaften	10 526	10 653	1,2	36 295 520	38 017 736	34 117 540	35 637 095	4,5
darunter								
Aktiengesellschaften	124	126	1,6	4 672 454	4 674 832	4 418 555	4 404 360	- 0,3
GmbH	9 628	9 669	0,4	31 457 771	33 161 176	29 538 156	31 054 684	5,1
UG (haftungsbeschränkt)	774	858	10,9	165 296	181 729	160 829	178 051	10,7
Erwerbs- und Wirtschaftsgenossenschaften	322	314	- 2,5	1 312 562	1 283 996	1 288 518	1 258 874	- 2,3
Betriebe gewerblicher Art von öffentlich-rechtlichen Körperschaften	142	126	- 11,3	831 545	878 686	825 605	873 326	5,8
Sonstige Rechtsformen	955	1 012	6,0	870 386	907 128	850 714	893 900	5,1
<b>Insgesamt</b>	<b>73 237</b>	<b>72 615</b>	<b>- 0,8</b>	<b>67 357 174</b>	<b>69 639 932</b>	<b>63 805 463</b>	<b>65 839 910</b>	<b>3,2</b>

## 3. Steuerpflichtige und steuerbarer Umsatz 2017 und 2018 nach Umsatzgrößenklassen

Größenklassen des steuerbaren Umsatzes von ... bis unter ... EUR			Steuerpflichtige			Steuerbarer Umsatz		Darunter für Lieferungen und Leistungen		
			2017	2018	Veränderung	2017	2018	2017	2018	Veränderung
			Anzahl		%	1 000 EUR				%
über 17 500 - 50 000			19 315	18 734	- 3,0	632 844	611 820	628 667	608 353	- 3,2
50 000 - 100 000			15 519	15 233	- 1,8	1 117 088	1 098 519	1 108 813	1 089 602	- 1,7
100 000 - 250 000			16 364	16 224	- 0,9	2 638 912	2 617 538	2 611 709	2 591 022	- 0,8
250 000 - 500 000			8 541	8 727	2,2	3 054 609	3 118 927	3 014 584	3 077 512	2,1
500 000 - 1 Mill.			5 535	5 545	0,2	3 953 451	3 960 347	3 893 459	3 897 271	0,1
1 Mill. - 2 Mill.			3 376	3 498	3,6	4 855 195	5 001 734	4 747 086	4 895 260	3,1
2 Mill. - 5 Mill.			2 685	2 697	0,4	8 615 231	8 649 160	8 397 481	8 420 417	0,3
5 Mill. - 10 Mill.			1 034	1 026	- 0,8	7 421 290	7 326 425	7 176 262	7 088 730	- 1,2
10 Mill. - 25 Mill.			549	601	9,5	8 717 333	9 409 011	8 308 052	8 970 151	8,0
25 Mill. - 50 Mill.			200	200	0,0	7 556 715	7 497 973	7 040 421	7 030 270	- 0,1
50 Mill. - 100 Mill.			75	85	13,3	5 764 057	6 546 135	5 189 077	5 856 306	12,9
100 Mill. und mehr			44	45	2,3	13 030 451	13 802 342	11 689 853	12 315 017	5,3
<b>Insgesamt</b>			<b>73 237</b>	<b>72 615</b>	<b>- 0,8</b>	<b>67 357 174</b>	<b>69 639 932</b>	<b>63 805 463</b>	<b>65 839 910</b>	<b>3,2</b>

## Umsatzsteuerpflichtige und deren Umsatz aus Lieferungen und Leistungen 2018 nach Wirtschaftsabschnitten



**4. Steuerpflichtige, deren steuerbarer Umsatz und Umsatzsteuer-Vorauszahlung 2018**  
**4.1 nach Wirtschaftsabschnitten**

WZ 2008	Wirtschaftsabschnitt	Steuer- pflichtige	Steuerbarer Umsatz		Umsatzsteuer vor Abzug der Vorsteuer		Abzieh- bare Vor- steuer	Umsatz- steuer Voraus- zahlung
			insgesamt	darunter Lieferungen und Leistungen	insgesamt	darunter Lieferungen und Leistungen		
		Anzahl	1 000 EUR					
A	Land- und Forstwirtschaft, Fischerei	1 932	2 025 627	1 989 823	205 013	195 936	243 563	- 38 549
B	Bergbau und Gewinnung von Steinen und Erden	.	.	.	.	.	.	.
C	Verarbeitendes Gewerbe	6 487	25 359 442	22 640 158	3 326 352	2 637 195	3 039 389	286 965
D	Energieversorgung	989	3 772 355	3 749 273	700 496	606 701	522 362	178 134
E	Wasserversorgung; Abwasser- und Abfallentsorgung und Beseitigung von Umweltverschmutzungen	297	767 832	759 737	101 493	88 718	88 796	12 697
F	Baugewerbe	13 062	6 359 184	6 332 310	1 093 915	910 813	716 065	377 852
G	Handel; Instandhaltung und Reparatur von Kraftfahrzeugen	13 176	15 714 831	14 895 868	2 621 127	2 436 662	2 163 212	457 919
H	Verkehr und Lagerei	2 442	2 607 016	2 567 941	458 758	429 688	324 844	133 915
I	Gastgewerbe	4 950	1 193 542	1 189 269	175 687	173 838	93 110	82 578
J	Information und Kommunikation	1 485	1 168 676	1 157 497	217 064	172 085	131 155	85 909
K	Erbringung von Finanz- und Versicherungsdienstleistungen	.	.	.	.	.	.	.
L	Grundstücks- und Wohnungswesen	4 130	1 646 572	1 641 146	160 980	150 792	91 718	69 261
M	Erbringung von freiberuflichen, wissenschaftlichen und technischen Dienstleistungen	7 994	2 393 193	2 355 590	430 689	414 966	189 196	241 493
N	Erbringung von sonstigen wirtschaftlichen Dienstleistungen	4 196	2 017 928	1 974 170	355 612	339 059	170 011	185 602
P	Erziehung und Unterricht	831	209 779	208 316	21 540	20 638	9 020	12 520
Q	Gesundheits- und Sozialwesen	989	1 873 101	1 867 759	33 821	32 660	21 795	12 026
R	Kunst, Unterhaltung und Erholung	1 667	405 854	403 650	64 092	60 067	40 854	23 238
S	Erbringung von sonstigen Dienstleistungen	7 585	1 834 491	1 818 323	304 560	279 670	175 155	129 405
A - S	Insgesamt	72 615	69 639 932	65 839 910	10 323 945	9 001 533	8 045 901	2 278 054

Noch: 4. Steuerpflichtige, deren steuerbarer Umsatz und Umsatzsteuer-Vorauszahlung 2018

4.2 nach Wirtschaftszweigen

WZ 2008	Wirtschaftszweig	Steuer- pflichtige	Steuerbarer Umsatz		Umsatzsteuer vor Abzug der Vorsteuer		Abzieh- bare Vor- steuer	Umsatz- steuer Voraus- zahlung
			insgesamt	darunter Lieferungen und Leistungen	insgesamt	darunter Lieferungen und Leistungen		
		Anzahl	1 000 EUR					
A	Land- und Forstwirtschaft, Fischerei	1 932	2 025 627	1 989 823	205 013	195 936	243 563	- 38 549
01	Landwirtschaft, Jagd und damit verbundene Tätigkeiten	1 610	1 762 388	1 734 392	167 229	159 149	216 879	- 49 649
01.1	Anbau einjähriger Pflanzen	292	221 108	216 996	24 779	20 923	31 454	- 6 674
01.2	Anbau mehrjähriger Pflanzen	39	35 241	32 904	4 062	3 678	3 537	524
01.3	Betrieb von Baumschulen sowie Anbau von Pflanzen zu Vermehrungszwecken	41	14 356	13 832	1 408	1 355	930	479
01.4	Tierhaltung	283	325 429	315 107	26 841	24 980	33 760	- 6 919
01.5	Gemischte Landwirtschaft	826	1 107 444	1 098 411	101 283	99 709	140 408	- 39 124
01.6	Erbringung von landwirtschaftlichen Dienstleistungen	129	58 810	57 142	8 856	8 504	6 791	2 065
01.7	Jagd, Fallenstellerei und damit verbundene Tätigkeiten	-	-	-	-	-	-	-
02	Forstwirtschaft und Holzeinschlag	304	257 223	249 496	37 285	36 295	26 230	11 055
02.1	Forstwirtschaft	64	171 651	164 514	21 241	20 540	15 962	5 280
02.2	Holzeinschlag	81	14 086	14 082	2 569	2 563	1 825	744
02.3	Sammeln von wild wachsenden Produkten (ohne Holz)	-	-	-	-	-	-	-
02.4	Erbringung von Dienstleistungen für Forstwirtschaft und Holzeinschlag	159	71 485	70 899	13 474	13 192	8 443	5 031
03	Fischerei und Aquakultur	18	6 016	5 935	499	492	453	45
03.1	Fischerei	9	1 797	1 780	171	169	132	38
03.2	Aquakultur	9	4 219	4 155	328	323	321	7
B	Bergbau und Gewinnung von Steinen und Erden	.	.	.	.	.	.	.
05	Kohlenbergbau	-	-	-	-	-	-	-
05.1	Steinkohlenbergbau	-	-	-	-	-	-	-
05.2	Braunkohlenbergbau	-	-	-	-	-	-	-
06	Gewinnung von Erdöl und Erdgas	-	-	-	-	-	-	-
06.1	Gewinnung von Erdöl	-	-	-	-	-	-	-
06.2	Gewinnung von Erdgas	-	-	-	-	-	-	-
07	Erzbergbau	-	-	-	-	-	-	-
07.1	Eisenerzbergbau	-	-	-	-	-	-	-
07.2	NE-Metallerzbergbau	-	-	-	-	-	-	-
08	Gewinnung von Steinen und Erden, sonstiger Bergbau	.	.	.	.	.	.	.
08.1	Gewinnung von Natursteinen, Kies, Sand, Ton und Kaolin	32	94 600	93 562	17 609	17 209	12 893	4 716
08.9	Sonstiger Bergbau; Gewinnung von Steinen und Erden a.n.g.	.	.	.	.	.	.	.
09	Erbringen von Dienstleistungen für den Bergbau und für die Gewinnung von Steinen und Erden	-	-	-	-	-	-	-
09.1	Erbringen von Dienstleistungen für die Gewinnung von Erdöl und Erdgas	-	-	-	-	-	-	-
09.9	Erbringen von Dienstleistungen für sonstigen Bergbau und für die Gewinnung von Steinen und Erden	-	-	-	-	-	-	-

Noch: 4. Steuerpflichtige, deren steuerbarer Umsatz und Umsatzsteuer-Vorauszahlung 2018

Noch: 4.2 nach Wirtschaftszweigen

WZ 2008	Wirtschaftszweig	Steuer- pflichtige	Steuerbarer Umsatz		Umsatzsteuer vor Abzug der Vorsteuer		Abzieh- bare Vor- steuer	Umsatz- steuer Voraus- zahlung
			insgesamt	darunter Lieferungen und Leistungen	insgesamt	darunter Lieferungen und Leistungen		
		Anzahl	1 000 EUR					
<b>C</b>	<b>Verarbeitendes Gewerbe</b>	<b>6 487</b>	<b>25 359 442</b>	<b>22 640 158</b>	<b>3 326 352</b>	<b>2 637 195</b>	<b>3 039 389</b>	<b>286 965</b>
10	Herstellung von Nahrungs- und Futtermitteln	894	2 101 192	1 905 624	172 278	143 886	173 355	- 1 076
10.1	Schlachten und Fleischverarbeitung	310	616 825	590 610	44 825	42 342	46 251	- 1 426
10.2	Fischverarbeitung	.	.	.	.	.	.	.
10.3	Obst- und Gemüseverarbeitung	19	41 784	37 826	3 306	2 973	3 650	- 344
10.4	Herstellung von pflanzlichen und tierischen Ölen und Fetten	.	.	.	.	.	.	.
10.5	Milchverarbeitung	24	96 550	93 077	5 417	4 950	8 105	- 2 688
10.6	Mahl- und Schälmlühlen, Herstellung von Stärke und Stärkeerzeugnissen	28	115 597	107 616	8 239	7 666	9 023	- 784
10.7	Herstellung von Back- und Teigwaren	432	510 463	499 454	40 022	39 085	36 206	3 816
10.8	Herstellung von sonstigen Nahrungsmitteln	48	569 988	439 316	57 251	34 939	56 741	510
10.9	Herstellung von Futtermitteln	22	127 650	116 729	11 248	10 054	11 691	- 443
11	Getränkeherstellung	42	139 026	136 897	26 143	25 728	10 028	16 116
12	Tabakverarbeitung	-	-	-	-	-	-	-
13	Herstellung von Textilien	95	210 906	180 306	26 105	19 979	23 684	2 421
13.1	Spinnstoffaufbereitung und Spinnerei	.	.	.	.	.	.	.
13.2	Weberei	.	.	.	.	.	.	.
13.3	Veredlung von Textilien und Bekleidung	22	23 609	21 631	3 881	3 414	2 355	1 526
13.9	Herstellung von sonstigen Textilwaren	67	106 124	94 969	15 656	13 392	12 749	2 907
14	Herstellung von Bekleidung	54	20 258	18 621	3 474	2 965	2 262	1 212
14.1	Herstellung von Bekleidung (ohne Pelzbekleidung)	48	11 364	10 614	1 720	1 564	1 353	367
14.2	Herstellung von Pelzwaren	-	-	-	-	-	-	-
14.3	Herstellung von Bekleidung aus gewirktem und gestricktem Stoff	6	8 894	8 007	1 755	1 400	909	846
15	Herstellung von Leder, Lederwaren	59	58 220	44 008	8 392	5 588	6 012	2 381
15.1	Herstellung von Leder und Lederwaren (ohne Herstellung von Lederbekleidung)	38	19 740	17 899	3 586	3 211	2 260	1 326
15.2	Herstellung von Schuhen	21	38 480	26 109	4 806	2 376	3 751	1 055
16	Herstellung von Holz-, Flecht-, Korb-, Säge-, Hobel- und Holzimprägnierwerke	409	882 522	838 354	114 789	102 243	119 540	- 4 750
16.1	Säge-, Hobel- und Holzimprägnierwerke	86	559 667	542 762	63 775	58 351	81 456	- 17 680
16.2	Herstellung von sonstigen Holz-, Korb-, Flecht- und Korbwaren (ohne Möbel)	323	322 855	295 592	51 014	43 893	38 084	12 930
17	Herstellung von Papier, Pappe und Waren daraus	41	924 949	776 026	134 580	101 357	117 804	16 777
17.1	Herstellung von Holz- und Zellstoff, Papier, Karton und Pappe	7	330 311	310 433	36 779	31 403	43 978	- 7 199
17.2	Herstellung von Waren aus Papier, Karton und Pappe	34	594 637	465 593	97 801	69 954	73 826	23 976
18	Herstellung von Druckerzeugnissen; Vervielfältigung von bespielten Ton-, Bild- und Datenträgern	199	370 720	348 096	52 593	47 826	48 307	4 287
18.1	Herstellung von Druckerzeugnissen	.	.	.	.	.	.	.
18.2	Vervielfältigung von bespielten Ton-, Bild- und Datenträgern	.	.	.	.	.	.	.
19	Kokerei und Mineralölverarbeitung	-	-	-	-	-	-	-
19.1	Kokerei	-	-	-	-	-	-	-
19.2	Mineralölverarbeitung	-	-	-	-	-	-	-

Noch: 4. Steuerpflichtige, deren steuerbarer Umsatz und Umsatzsteuer-Vorauszahlung 2018

Noch: 4.2 nach Wirtschaftszweigen

WZ 2008	Wirtschaftszweig	Steuer- pflichtige	Steuerbarer Umsatz		Umsatzsteuer vor Abzug der Vorsteuer		Abzieh- bare Vor- steuer	Umsatz- steuer Voraus- zahlung
			insgesamt	darunter Lieferungen und Leistungen	insgesamt	darunter Lieferungen und Leistungen		
		Anzahl	1 000 EUR					
20	Herstellung von chemischen Erzeugnissen	87	666 566	617 493	79 138	67 946	81 801	- 2 663
20.1	Herstellung von chemischen Grundstoffen, Düngemitteln und Stickstoffverbindungen, Kunststoffen in Primärformen und synthetischem Kautschuk in Primärformen	44	303 782	287 107	41 949	37 636	38 690	3 259
20.2	Herstellung von Schädlingsbekämpfungs-, Pflanzenschutz- und Desinfektionsmitteln	-	-	-	-	-	-	-
20.3	Herstellung von Anstrichmitteln, Druckfarben und Kitten	.	.	.	.	.	.	.
20.4	Herstellung von Seifen, Wasch-, Reinigungs- und Körperpflegemitteln sowie von Duftstoffen	22	197 309	187 800	11 743	9 860	23 173	- 11 430
20.5	Herstellung von sonstigen chemischen Erzeugnissen	.	.	.	.	.	.	.
20.6	Herstellung von Chemiefasern	3	45 152	43 530	6 101	5 745	7 022	- 921
21	Herstellung von pharmazeutischen Erzeugnissen	17	196 064	178 573	36 145	32 391	29 454	6 691
21.1	Herstellung von pharmazeutischen Grundstoffen	.	.	.	.	.	.	.
21.2	Herstellung von pharmazeutischen Spezialitäten und sonstigen pharmazeutischen Erzeugnissen	.	.	.	.	.	.	.
22	Herstellung von Gummi- und Kunststoffwaren	238	2 075 814	1 836 103	300 846	244 081	265 106	35 740
22.1	Herstellung von Gummiwaren	28	87 878	79 155	10 709	8 360	10 643	66
22.2	Herstellung von Kunststoffwaren	210	1 987 936	1 756 948	290 137	235 720	254 463	35 673
23	Herstellung von Glas und Glaswaren, Keramik, Verarbeitung von Steinen und Erden	496	1 142 770	1 067 415	167 348	146 478	139 473	27 875
23.1	Herstellung von Glas und Glaswaren	136	343 940	306 911	33 339	25 406	39 098	- 5 758
23.2	Herstellung von feuerfesten keramischen Werkstoffen und Waren	-	-	-	-	-	-	-
23.3	Herstellung von keramischen Baumaterialien	6	4 922	4 790	796	762	497	300
23.4	Herstellung von sonstigen Porzellan- und keramischen Erzeugnissen	.	.	.	.	.	.	.
23.5	Herstellung von Zement, Kalk und gebranntem Gips	.	.	.	.	.	.	.
23.6	Herstellung von Erzeugnissen aus Beton, Zement und Gips	73	375 050	358 325	66 393	59 406	51 781	14 612
23.7	Be- und Verarbeitung von Naturwerksteinen und Natursteinen a.n.g.	198	96 121	91 613	17 734	16 393	9 885	7 849
23.9	Herstellung von Schleifkörpern und Schleifmitteln auf Unterlage sowie sonstigen Erzeugnissen aus nichtmetallischen Mineralien a.n.g.	12	74 227	69 340	10 790	9 544	8 419	2 371
24	Metallerzeugung und -bearbeitung	54	1 343 935	1 158 968	209 367	112 760	177 569	31 798
24.1	Erzeugung von Roheisen, Stahl und Ferrolegierungen	.	.	.	.	.	.	.
24.2	Herstellung von Stahlrohren, Rohrform-, Rohrverschluss- und Rohrverbindungsstücken aus Stahl	7	68 433	57 664	10 052	7 879	7 945	2 107
24.3	Sonstige erste Bearbeitung von Eisen und Stahl	.	.	.	.	.	.	.
24.4	Erzeugung und erste Bearbeitung von NE-Metallen	.	.	.	.	.	.	.
24.5	Gießereien	15	448 388	386 458	70 832	44 534	54 071	16 762



Noch: 4. Steuerpflichtige, deren steuerbarer Umsatz und Umsatzsteuer-Vorauszahlung 2018

Noch: 4.2 nach Wirtschaftszweigen

WZ 2008	Wirtschaftszweig	Steuer- pflichtige	Steuerbarer Umsatz		Umsatzsteuer vor Abzug der Vorsteuer		Abzieh- bare Vor- steuer	Umsatz- steuer Voraus- zahlung
			insgesamt	darunter Lieferungen und Leistungen	insgesamt	darunter Lieferungen und Leistungen		
		Anzahl	1 000 EUR					
25	Herstellung von Metallerzeugnissen	1 573	4 011 689	3 789 484	633 113	554 632	501 528	131 585
25.1	Stahl- und Leichtmetallbau	399	1 223 639	1 133 556	200 243	170 670	163 420	36 823
25.2	Herstellung von Metalltanks und -behältern; Herstellung von Heizkörpern und -kesseln für Zentralheizungen	13	94 407	82 588	12 715	10 098	10 808	1 907
25.3	Herstellung von Dampfkesseln (ohne Zentralheizungskessel)	.	.	.	.	.	.	.
25.4	Herstellung von Waffen und Munition	.	.	.	.	.	.	.
25.5	Herstellung von Schmiede-, Press-, Zieh- und Stanzteilen, gewalzten Ringen und pulvermetallurgischen Erzeugnissen	95	608 703	591 448	87 997	78 484	82 117	5 880
25.6	Oberflächenveredlung und Wärmebehandlung; Mechanik a.n.g.	621	1 054 569	1 010 681	178 774	157 817	125 236	53 538
25.7	Herstellung von Schneidwaren, Werkzeugen, Schlössern und Beschlägen aus unedlen Metallen	188	477 258	458 936	68 092	63 017	53 883	14 209
25.9	Herstellung von sonstigen Metallwaren	239	518 299	478 781	81 072	70 926	62 035	19 037
26	Herstellung von Datenverarbeitungs- geräten, elektronischen und optischen Erzeugnissen	315	2 489 901	2 297 918	310 878	252 868	295 740	15 139
26.1	Herstellung von elektronischen Bauelementen und Leiterplatten	87	720 561	666 560	102 103	81 294	99 600	2 504
26.2	Herstellung von Datenverarbeitungs- geräten und peripheren Geräten	.	.	.	.	.	.	.
26.3	Herstellung von Geräten und Einrichtungen der Telekommunikationstechnik	46	95 739	91 734	16 604	14 565	10 212	6 392
26.4	Herstellung von Geräten der Unterhaltungselektronik	-	-	-	-	-	-	-
26.5	Herstellung von Mess-, Kontroll-, Navigations- u.ä. Instrumenten und Vorrichtungen; Herstellung von Uhren	89	455 853	435 604	50 279	45 575	51 099	- 820
26.6	Herstellung von Bestrahlungs- und Elektrotherapiegeräten und elektromedizinischen Geräten	14	47 898	42 705	5 215	4 129	4 454	762
26.7	Herstellung von optischen und fotografischen Instrumenten und Geräten	46	888 896	842 244	83 641	69 800	93 784	- 10 143
26.8	Herstellung von magnetischen und optischen Datenträgern	.	.	.	.	.	.	.
27	Herstellung von elektrischen Ausrüstungen	216	866 889	799 448	131 858	116 256	115 383	16 475
27.1	Herstellung von Elektromotoren, Generatoren, Transformatoren, Elektrizitätsverteilungs- und -schalteinrichtungen	53	120 274	118 250	20 197	19 293	13 085	7 112
27.2	Herstellung von Batterien und Akkumulatoren	.	.	.	.	.	.	.
27.3	Herstellung von Kabeln und elektrischem Installationsmaterial	26	149 237	143 587	23 444	22 048	17 838	5 606
27.4	Herstellung von elektrischen Lampen und Leuchten	.	.	.	.	.	.	.
27.5	Herstellung von Haushaltsgeräten	8	14 940	12 101	2 125	1 544	2 200	- 75
27.9	Herstellung von sonstigen elektrischen Ausrüstungen und Geräten a.n.g.	99	269 833	253 550	34 576	29 887	33 680	896

Noch: 4. Steuerpflichtige, deren steuerbarer Umsatz und Umsatzsteuer-Vorauszahlung 2018

Noch: 4.2 nach Wirtschaftszweigen

WZ 2008	Wirtschaftszweig	Steuer- pflichtige	Steuerbarer Umsatz		Umsatzsteuer vor Abzug der Vorsteuer		Abzieh- bare Vor- steuer	Umsatz- steuer Voraus- zahlung
			insgesamt	darunter Lieferungen und Leistungen	insgesamt	darunter Lieferungen und Leistungen		
		Anzahl	1 000 EUR					
28	Maschinenbau	390	2 220 147	2 012 231	287 158	241 940	255 407	31 752
28.1	Herstellung von nicht wirtschafts- zweigspezifischen Maschinen	43	883 333	772 680	107 920	86 146	102 818	5 102
28.2	Herstellung von sonstigen nicht wirtschaftszweigspezifischen Maschinen	161	369 659	347 129	57 688	51 783	41 348	16 339
28.3	Herstellung von land- und forstwirtschaftlichen Maschinen	6	2 526	2 453	384	369	260	124
28.4	Herstellung von Werkzeugmaschinen	46	203 072	195 729	34 068	32 392	22 663	11 405
28.9	Herstellung von Maschinen für sonstige bestimmte Wirtschaftszweige	134	761 557	694 240	87 098	71 248	88 317	- 1 218
29	Herstellung von Kraftwagen und Kraftwagenteilen	90	1 728 182	1 481 935	228 844	178 094	220 102	8 741
29.1	Herstellung von Kraftwagen und Kraftwagenmotoren	6	6 395	5 224	1 168	937	1 276	- 108
29.2	Herstellung von Karosserien, Aufbauten und Anhängern	32	269 333	244 986	34 355	29 127	35 898	- 1 543
29.3	Herstellung von Teilen und Zubehör für Kraftwagen	52	1 452 454	1 231 725	193 321	148 030	182 928	10 392
30	Sonstiger Fahrzeugbau	14	20 434	19 210	2 859	2 619	3 173	- 314
30.1	Schiff- und Bootsbau	-	-	-	-	-	-	-
30.2	Schienenfahrzeugbau	.	.	.	.	.	.	.
30.3	Luft- u. Raumfahrzeugbau	5	4 194	3 693	426	331	1 043	- 617
30.4	Herstellung von militärischen Kampffahrzeugen	-	-	-	-	-	-	-
30.9	Herstellung von Fahrzeugen a.n.g.	.	.	.	.	.	.	.
31	Herstellung von Möbeln	263	419 471	394 822	75 236	69 278	53 503	21 733
32	Herstellung von sonstigen Waren	523	1 821 203	1 714 565	137 942	109 002	200 949	- 63 008
32.1	Herstellung von Münzen, Schmuck und ähnlichen Erzeugnissen	45	9 602	9 023	1 642	1 531	914	728
32.2	Herstellung von Musikinstrumenten	32	8 803	8 547	1 203	1 134	1 144	59
32.3	Herstellung von Sportgeräten	10	30 448	28 163	4 278	3 824	3 761	516
32.4	Herstellung von Spielwaren	26	81 004	70 956	12 161	9 917	8 930	3 231
32.5	Herstellung von medizinischen und zahnmedizinischen Apparaten und Materialien	285	1 531 296	1 451 475	94 311	71 285	167 530	- 73 219
32.9	Herstellung von Erzeugnissen a.n.g.	125	160 051	146 402	24 347	21 310	18 670	5 677
33	Reparatur und Installation von Maschinen und Ausrüstungen	418	1 648 586	1 024 061	187 265	59 278	199 211	- 11 946
33.1	Reparatur von Metallerzeugnissen, Maschinen und Ausrüstungen	246	1 491 135	871 124	160 123	34 406	182 678	- 22 555
33.2	Installation von Maschinen und Ausrüstungen a.n.g.	172	157 451	152 937	27 142	24 871	16 533	10 609
D	Energieversorgung	989	3 772 355	3 749 273	700 496	606 701	522 362	178 134
35	Energieversorgung	989	3 772 355	3 749 273	700 496	606 701	522 362	178 134
35.1	Elektrizitätsversorgung	937	3 569 746	3 546 685	657 089	570 651	494 563	162 526
35.2	Gasversorgung	21	126 531	126 524	28 752	22 618	17 759	10 993
35.3	Wärme- und Kälteversorgung	31	76 079	76 065	14 655	13 432	10 040	4 615
E	Wasserversorgung; Abwasser- und Abfallentsorgung und Beseitigung von Umweltverschmutzungen	297	767 832	759 737	101 493	88 718	88 796	12 697
36	Wasserversorgung	63	276 261	276 127	20 578	20 505	29 417	- 8 839
37	Abwasserentsorgung	25	16 819	16 672	3 042	2 980	1 707	1 335
38	Sammlung, Behandlung und Beseitigung von Abfällen; Rückgewinnung	191	452 338	444 555	73 810	61 317	55 408	18 402
38.1	Sammlung von Abfällen	48	111 934	111 174	19 645	18 441	13 151	6 493
38.2	Abfallbehandlung und -beseitigung	36	110 857	110 582	20 823	20 625	12 370	8 452
38.3	Rückgewinnung	107	229 547	222 799	33 343	22 251	29 886	3 457
39	Beseitigung von Umweltverschmut- zungen und sonstige Entsorgung	18	22 414	22 384	4 062	3 916	2 263	1 799

Noch: 4. Steuerpflichtige, deren steuerbarer Umsatz und Umsatzsteuer-Vorauszahlung 2018

Noch: 4.2 nach Wirtschaftszweigen

WZ 2008	Wirtschaftszweig	Steuer- pflichtige	Steuerbarer Umsatz		Umsatzsteuer vor Abzug der Vorsteuer		Abzieh- bare Vor- steuer	Umsatz- steuer Voraus- zahlung
			insgesamt	darunter Lieferungen und Leistungen	insgesamt	darunter Lieferungen und Leistungen		
		Anzahl	1 000 EUR					
<b>F</b>	<b>Baugewerbe</b>	<b>13 062</b>	<b>6 359 184</b>	<b>6 332 310</b>	<b>1 093 915</b>	<b>910 813</b>	<b>716 065</b>	<b>377 852</b>
41	Hochbau	544	1 020 803	1 019 773	205 701	143 444	121 495	84 206
41.1	Erschließung von Grundstücken; Bauträger	103	166 567	166 521	36 939	21 876	19 709	17 230
41.2	Bau von Gebäuden	441	854 236	853 252	168 762	121 568	101 786	66 975
42	Tiefbau	340	771 929	770 196	133 342	100 721	98 047	35 296
42.1	Bau von Straßen und Bahnverkehrsstrecken	172	450 604	449 820	88 456	66 523	61 110	27 346
42.2	Leitungstiefbau und Kläranlagenbau	88	171 026	170 304	17 833	12 866	17 752	81
42.9	Sonstiger Tiefbau	80	150 299	150 072	27 053	21 332	19 185	7 868
43	Vorbereitende Baustellenarbeiten, Bauinstallation und sonstiges Ausbaugewerbe	12 178	4 566 452	4 542 341	754 872	666 648	496 523	258 350
43.1	Abbrucharbeiten und vorbereitende Baustellenarbeiten	230	140 101	139 716	20 490	17 338	16 165	4 325
43.2	Bauinstallation	4 357	2 074 239	2 065 583	339 490	304 121	230 315	109 176
43.3	Sonstiger Ausbau	5 124	1 362 590	1 351 245	228 094	199 952	143 079	85 015
43.9	Sonstige spezialisierte Bautätigkeiten	2 467	989 522	985 797	166 798	145 237	106 965	59 834
<b>G</b>	<b>Handel; Instandhaltung und Reparatur von Kraftfahrzeugen</b>	<b>13 176</b>	<b>15 714 831</b>	<b>14 895 868</b>	<b>2 621 127</b>	<b>2 436 662</b>	<b>2 163 212</b>	<b>457 919</b>
45	Handel mit Kraftfahrzeugen; Instandhaltung und Reparatur von Kraftfahrzeugen	3 109	4 163 121	3 902 873	760 704	710 022	624 651	136 054
45.1	Handel mit Kraftwagen	1 076	2 974 536	2 854 007	547 507	524 078	473 040	74 467
45.2	Instandhaltung und Reparatur von Kraftwagen	1 246	649 396	590 097	121 976	110 601	80 442	41 535
45.3	Handel mit Kraftwagenteilen und -zubehör	584	443 513	372 265	73 320	59 200	57 910	15 411
45.4	Handel mit Krafträdern, Kraftradteilen und -zubehör; Instandhaltung und Reparatur von Krafträdern	203	95 675	86 503	17 901	16 141	13 259	4 642
46	Großhandel (ohne Handel mit Kraftfahrzeugen)	2 432	5 488 037	5 108 556	883 290	791 302	759 209	124 082
46.1	Handelsvermittlung	1 060	269 070	254 408	45 847	41 366	32 152	13 695
46.2	Großhandel mit landwirtschaftlichen Grundstoffen und lebenden Tieren	99	346 922	322 004	42 402	39 514	35 123	7 279
46.3	Großhandel mit Nahrungs- und Genussmitteln, Getränken und Tabakwaren	181	1 435 736	1 317 206	199 238	184 419	181 779	17 460
46.4	Großhandel mit Gebrauchs- und Verbrauchsgütern	236	624 364	599 291	91 838	85 583	76 881	14 958
46.5	Großhandel mit Geräten der Informations- und Kommunikationstechnik	41	117 266	108 683	17 962	12 994	22 422	- 4 460
46.6	Großhandel mit sonstigen Maschinen, Ausrüstungen und Zubehör	265	562 639	515 819	98 607	89 178	77 349	21 258
46.7	Sonstiger Großhandel	441	1 590 952	1 492 777	287 739	247 969	252 442	35 297
46.9	Großhandel ohne ausgeprägten Schwerpunkt	109	541 088	498 369	99 657	90 280	81 061	18 596

Noch: 4. Steuerpflichtige, deren steuerbarer Umsatz und Umsatzsteuer-Vorauszahlung 2018

Noch: 4.2 nach Wirtschaftszweigen

WZ 2008	Wirtschaftszweig	Steuer- pflichtige	Steuerbarer Umsatz		Umsatzsteuer vor Abzug der Vorsteuer		Abzieh- bare Vor- steuer	Umsatz- steuer Voraus- zahlung
			insgesamt	darunter Lieferungen und Leistungen	insgesamt	darunter Lieferungen und Leistungen		
		Anzahl	1 000 EUR					
47	Einzelhandel (ohne Handel mit Kraftfahrzeugen)	7 635	6 063 673	5 884 440	977 132	935 339	779 351	197 783
47.1	Einzelhandel mit Waren verschiedener Art (in Verkaufsräumen)	965	1 397 932	1 387 602	167 520	165 591	148 322	19 198
47.2	Einzelhandel mit Nahrungs- und Genussmitteln, Getränken und Tabakwaren (in Verkaufsräumen)	733	397 831	392 815	45 918	45 362	39 280	6 639
47.3	Einzelhandel mit Motorenkraftstoffen (Tankstellen)	236	325 532	325 150	58 693	58 627	48 786	9 906
47.4	Einzelhandel mit Geräten der Informations- und Kommunikationstechnik (in Verkaufsräumen)	388	227 930	218 318	41 702	39 064	32 525	9 178
47.5	Einzelhandel mit sonstigen Haushaltsgeräten, Textilien, Heimwerker- und Einrichtungsbedarf (in Verkaufsräumen)	1 049	753 282	692 025	137 836	123 987	99 266	38 570
47.6	Einzelhandel mit Verlagsprodukten, Sportausrüstungen und Spielwaren (in Verkaufsräumen)	458	198 267	190 414	33 882	32 109	26 260	7 623
47.7	Einzelhandel mit sonstigen Gütern (in Verkaufsräumen)	2 571	2 294 844	2 248 621	409 351	400 433	320 300	89 052
47.8	Einzelhandel an Verkaufsständen und auf Märkten	176	38 171	35 614	5 741	5 216	4 273	1 468
47.9	Einzelhandel, nicht in Verkaufsräumen, an Verkaufsständen oder auf Märkten	1 059	429 884	393 882	76 489	64 951	60 340	16 150
H	Verkehr und Lagerei	2 442	2 607 016	2 567 941	458 758	429 688	324 844	133 915
49	Landverkehr und Transport in Rohrfernleitungen	1 653	1 607 787	1 604 100	275 670	259 336	205 884	69 787
49.1	Personenbeförderung im Eisenbahnfernverkehr	6	33 870	33 790	4 523	4 462	18 843	- 14 320
49.2	Güterbeförderung im Eisenbahnverkehr	4	62 224	62 211	12 981	11 788	9 331	3 651
49.3	Sonstige Personenbeförderung im Landverkehr	567	775 523	773 918	122 657	109 630	96 308	26 350
49.4	Güterbeförderung im Straßenverkehr, Umzugstransporte	1 076	736 170	734 181	135 509	133 456	81 402	54 107
49.5	Transport in Rohrfernleitungen	-	-	-	-	-	-	-
50	Schifffahrt	3	1 784	1 782	281	281	92	189
50.1	Personenbeförderung in der See- und Küstenschifffahrt	-	-	-	-	-	-	-
50.2	Güterbeförderung in der See- und Küstenschifffahrt	-	-	-	-	-	-	-
50.3	Personenbeförderung in der Binnenschifffahrt	.	.	.	.	.	.	.
50.4	Güterbeförderung in der Binnenschifffahrt	.	.	.	.	.	.	.
51	Luftfahrt	6	1 984	1 982	402	376	236	166
51.1	Personenbeförderung in der Luftfahrt	.	.	.	.	.	.	.
51.2	Güterbeförderung in der Luftfahrt und Raumtransport	.	.	.	.	.	.	.
52	Lagerei sowie Erbringung von sonstigen Dienstleistungen für den Verkehr	562	915 586	880 592	167 519	154 912	110 613	56 906
52.1	Lagerei	16	156 836	124 316	28 120	21 704	20 914	7 206
52.2	Erbringung von sonstigen Dienstleistungen für den Verkehr	546	758 751	756 276	139 399	133 208	89 699	49 700
53	Post-, Kurier- und Expressdienste	218	79 874	79 486	14 886	14 783	8 019	6 866
53.1	Postdienste von Universaldienstleistungsanbietern	-	-	-	-	-	-	-
53.2	Sonstige Post-, Kurier- und Expressdienste	218	79 874	79 486	14 886	14 783	8 019	6 866

Noch: 4. Steuerpflichtige, deren steuerbarer Umsatz und Umsatzsteuer-Vorauszahlung 2018

Noch: 4.2 nach Wirtschaftszweigen

WZ 2008	Wirtschaftszweig	Steuer- pflichtige	Steuerbarer Umsatz		Umsatzsteuer vor Abzug der Vorsteuer		Abzieh- bare Vor- steuer	Umsatz- steuer Voraus- zahlung
			insgesamt	darunter Lieferungen und Leistungen	insgesamt	darunter Lieferungen und Leistungen		
		Anzahl	1 000 EUR					
I	Gastgewerbe	4 950	1 193 542	1 189 269	175 687	173 838	93 110	82 578
55	Beherbergung	1 105	352 463	351 712	48 548	47 642	29 201	19 347
55.1	Hotels, Gasthöfe und Pensionen	915	320 035	319 382	44 268	43 757	26 204	18 064
55.2	Ferienunterkünfte und ähnliche Beherbergungsstätten	106	16 039	15 962	2 372	2 001	1 669	703
55.3	Campingplätze	28	5 359	5 347	519	517	392	127
55.9	Sonstige Beherbergungsstätten	56	11 029	11 021	1 390	1 366	936	454
56	Gastronomie	3 845	841 079	837 556	127 139	126 196	63 909	63 230
56.1	Restaurants, Gaststätten, Imbissstuben, Cafés, Eissalons u.Ä.	2 739	594 073	591 017	89 298	88 584	44 588	44 711
56.2	Caterer und Erbringung sonstiger Verpflegungsdienstleistungen	378	133 614	133 279	18 066	18 006	9 523	8 543
56.3	Ausschank von Getränken	728	113 392	113 260	19 775	19 607	9 798	9 976
J	Information und Kommunikation	1 485	1 168 676	1 157 497	217 064	172 085	131 155	85 909
58	Verlagswesen	81	76 990	76 578	10 701	10 620	8 720	1 982
58.1	Verlegen von Büchern und Zeitschriften; sonstiges Verlagswesen (ohne Software)	76	75 309	74 922	10 382	10 306	8 637	1 745
58.2	Verlegen von Software	5	1 681	1 655	319	314	82	237
59	Herstellung, Verleih und Vertrieb von Filmen und Fernsehprogrammen; Kinos; Tonstudios und Verlegen von Musik	.	.	.	.	.	.	.
59.1	Herstellung von Filmen und Fernseh- programmen, deren Verleih und Vertrieb; Kinos	63	32 133	31 577	4 577	4 424	2 686	1 892
59.2	Tonstudios; Herstellung von Hörfunkbeiträgen; Verlegen von bespielten Tonträgern und Musikalien	.	.	.	.	.	.	.
60	Rundfunkveranstalter	.	.	.	.	.	.	.
60.1	Hörfunkveranstalter	.	.	.	.	.	.	.
60.2	Fernsehveranstalter	.	.	.	.	.	.	.
61	Telekommunikation	34	84 284	83 918	18 233	15 208	11 153	7 080
61.1	Leitungsgebundene Telekommunikation	9	43 120	42 768	8 075	7 819	5 636	2 439
61.2	Drahtlose Telekommunikation	.	.	.	.	.	.	.
61.3	Satellitentelekommunikation	-	-	-	-	-	-	-
61.9	Sonstige Telekommunikation	.	.	.	.	.	.	.
62	Erbringung von Dienstleistungen der Informationstechnologie	1 110	594 582	586 393	116 287	107 415	54 417	61 870
63	Informationsdienstleistungen	174	363 827	362 181	64 151	31 320	52 691	11 460
63.1	Datenverarbeitung, Hosting und damit verbundene Tätigkeiten; Webportale	25	17 603	17 527	3 314	3 160	2 121	1 193
63.9	Erbringung von sonstigen Informationsdienstleistungen	149	346 224	344 654	60 837	28 161	50 570	10 267
K	Erbringung von Finanz- und Versicherungsdienstleistungen	.	.	.	.	.	.	.
64	Erbringung von Finanzdienstleistungen	.	.	.	.	.	.	.
64.1	Zentralbanken und Kreditinstitute	31	113 353	113 272	21 570	21 493	4 536	17 034
64.2	Beteiligungsgesellschaften	.	.	.	.	.	.	.
64.3	Treuhand- und sonstige Fonds und ähnliche Finanzinstitutionen	-	-	-	-	-	-	-
64.9	Sonstige Finanzierungsinstitutionen	.	.	.	.	.	.	.
65	Versicherungen,Rückversicherungen und Pensionskassen (ohne Sozialv.)	-	-	-	-	-	-	-
65.1	Versicherungen	-	-	-	-	-	-	-
65.2	Rückversicherungen	-	-	-	-	-	-	-
65.3	Pensionskassen und Pensionsfonds	-	-	-	-	-	-	-

Noch: 4. Steuerpflichtige, deren steuerbarer Umsatz und Umsatzsteuer-Vorauszahlung 2018

Noch: 4.2 nach Wirtschaftszweigen

WZ 2008	Wirtschaftszweig	Steuer- pflichtige	Steuerbarer Umsatz		Umsatzsteuer vor Abzug der Vorsteuer		Abzieh- bare Vor- steuer	Umsatz- steuer Voraus- zahlung
			insgesamt	darunter Lieferungen und Leistungen	insgesamt	darunter Lieferungen und Leistungen		
		Anzahl	1 000 EUR					
66	Mit Finanz- und Versicherungsdienstleistungen verbundene Tätigkeiten	279	31 588	31 286	5 991	5 767	3 052	2 938
66.1	Mit Finanzdienstleistungen verbundene Tätigkeiten	72	12 023	12 022	2 315	2 253	1 479	836
66.2	Mit Versicherungsdienstleistungen und Pensionskassen verbundene Tätigkeiten	207	19 564	19 264	3 676	3 513	1 573	2 103
66.3	Fondsmanagement	-	-	-	-	-	-	-
<b>L</b>	<b>Grundstücks- und Wohnungswesen</b>	<b>4 130</b>	<b>1 646 572</b>	<b>1 641 146</b>	<b>160 980</b>	<b>150 792</b>	<b>91 718</b>	<b>69 261</b>
68	Grundstücks- und Wohnungswesen	4 130	1 646 572	1 641 146	160 980	150 792	91 718	69 261
68.1	Kauf und Verkauf von eigenen Grundstücken, Gebäuden und Wohnungen	180	127 571	127 480	16 378	13 510	9 229	7 149
68.2	Vermietung, Verpachtung von eigenen oder geleasteten Grundstücken, Gebäuden und Wohnungen	3 104	1 118 967	1 114 642	103 239	97 100	60 345	42 893
68.3	Vermittlung und Verwaltung von Grundstücken, Gebäuden und Wohnungen für Dritte	846	400 034	399 024	41 363	40 182	22 144	19 219
<b>M</b>	<b>Erbringung von freiberuflichen, wissenschaftlichen und technischen Dienstleistungen</b>	<b>7 994</b>	<b>2 393 193</b>	<b>2 355 590</b>	<b>430 689</b>	<b>414 966</b>	<b>189 196</b>	<b>241 493</b>
69	Rechts- und Steuerberatung, Wirtschaftsprüfung	2 004	488 630	488 406	92 439	92 065	22 369	70 070
69.1	Rechtsberatung	1 062	226 648	226 506	42 928	42 650	9 758	33 170
69.2	Wirtschaftsprüfung und Steuerberatung; Buchführung	942	261 982	261 900	49 511	49 415	12 611	36 900
70	Verwaltung und Führung von Unternehmen und Betrieben; Unternehmensberatung	941	340 476	331 483	55 815	53 279	30 055	25 760
70.1	Verwaltung und Führung von Unternehmen und Betrieben	263	227 740	220 175	36 132	33 988	21 317	14 815
70.2	Public-Relations- und Unternehmensberatung	678	112 736	111 308	19 683	19 292	8 738	10 944
71	Architektur- und Ingenieurbüros; technische, physikalische und chemische Untersuchung	3 133	1 103 015	1 090 161	204 654	196 695	85 022	119 632
71.1	Architektur- und Ingenieurbüros	3 032	976 500	963 867	181 164	173 424	75 675	105 489
71.2	Technische, physikalische und chemische Untersuchung	101	126 514	126 294	23 490	23 271	9 348	14 143
72	Forschung und Entwicklung	129	125 165	118 690	16 853	14 358	19 886	- 3 032
72.1	Forschung und Entwicklung im Bereich Natur-, Ingenieur-, Agrarwissenschaften und Medizin	124	124 966	118 490	16 774	14 320	19 819	- 3 045
72.2	Forschung und Entwicklung im Bereich Rechts-, Wirtschafts- und Sozialwissenschaften sowie im Bereich Sprach-, Kultur- und Kunstwissenschaften	5	200	200	79	38	67	13
73	Werbung und Marktforschung	504	118 136	116 331	21 971	21 522	11 934	10 037
73.1	Werbung	498	113 802	111 997	21 149	20 708	11 660	9 489
73.2	Markt- und Meinungsforschung	6	4 334	4 334	822	814	274	548
74	Sonstige freiberufliche, wissenschaftliche und technische Tätigkeiten	1 023	141 318	134 250	24 721	22 853	13 333	11 388
74.1	Ateliers für Textil-, Schmuck-, Grafik- u.ä. Design	237	26 100	25 749	4 653	4 403	2 314	2 339
74.2	Fotografie und Fotolabors	185	36 656	31 638	5 860	4 853	5 242	619
74.3	Übersetzen und Dolmetschen	71	6 474	6 431	1 160	1 132	348	813
74.9	Sonstige freiberufliche, wissenschaftliche und technische Tätigkeiten a.n.g.	530	72 088	70 432	13 047	12 465	5 429	7 617
75	Veterinärwesen	260	76 453	76 269	14 235	14 193	6 598	7 638



Noch: 4. Steuerpflichtige, deren steuerbarer Umsatz und Umsatzsteuer-Vorauszahlung 2018  
Noch: 4.2 nach Wirtschaftszweigen

WZ 2008	Wirtschaftszweig	Steuer- pflichtige	Steuerbarer Umsatz		Umsatzsteuer vor Abzug der Vorsteuer		Abzieh- bare Vor- steuer	Umsatz- steuer Voraus- zahlung
			insgesamt	darunter Lieferungen und Leistungen	insgesamt	darunter Lieferungen und Leistungen		
		Anzahl	1 000 EUR					
N	Erbringung von sonstigen wirtschaftlichen Dienstleistungen	4 196	2 017 928	1 974 170	355 612	339 059	170 011	185 602
77	Vermietung von beweglichen Sachen	633	533 718	504 714	93 297	86 706	66 709	26 588
77.1	Vermietung von Kraftwagen	129	61 597	56 719	9 900	8 954	7 943	1 956
77.2	Vermietung von Gebrauchsgütern	78	34 227	33 337	6 140	5 950	4 867	1 273
77.3	Vermietung von Maschinen, Geräten und sonstigen beweglichen Sachen	426	437 893	414 657	77 258	71 802	53 899	23 359
77.4	Leasing von nichtfinanziellen immateriellen vermögensgegenständen (ohne Copyrights)	-	-	-	-	-	-	-
78	Vermittlung und Überlassung von Arbeitskräften	187	333 957	333 166	63 061	62 616	7 105	55 956
78.1	Vermittlung von Arbeitskräften	101	82 439	82 110	15 320	15 174	1 687	13 633
78.2	Befristete Überlassung von Arbeitskräften	49	208 090	207 818	39 491	39 231	4 778	34 713
78.3	Sonstige Überlassung von Arbeitskräften	37	43 428	43 238	8 250	8 211	641	7 609
79	Reisebüros, Reiseveranstalter und Erbringung sonstiger Reservierungsdienstleistungen	304	63 440	63 362	10 735	10 592	5 317	5 418
79.1	Reisebüros und Reiseveranstalter	294	61 168	61 092	10 435	10 293	5 086	5 349
79.9	Erbringung sonstiger Reservierungsdienstleistungen	10	2 272	2 270	300	299	231	69
80	Wach- und Sicherheitsdienste sowie Detekteien	138	104 036	102 715	19 566	19 186	5 003	14 563
80.1	Private Wach- und Sicherheitsdienste	90	89 635	88 317	16 956	16 662	3 950	13 006
80.2	Sicherheitsdienste mithilfe von Überwachungs- und Alarmsystemen	14	7 763	7 762	1 381	1 295	693	688
80.3	Detekteien	34	6 638	6 637	1 229	1 229	360	869
81	Gebäudebetreuung; Garten- und Landschaftsbau	2 003	545 131	543 281	94 878	90 287	39 429	55 449
81.1	Hausmeisterdienste	1 019	116 505	116 335	18 815	17 862	9 986	8 829
81.2	Reinigung von Gebäuden, Straßen und Verkehrsmitteln	511	240 606	240 514	43 901	43 009	11 632	32 269
81.3	Garten- und Landschaftsbau sowie Erbringung von sonstigen gärtnerischen Dienstleistungen	473	188 020	186 432	32 162	29 416	17 811	14 351
82	Erbringung von wirtschaftlichen Dienstleistungen für Unternehmen und Privatpersonen a.n.g.	931	437 647	426 932	74 075	69 673	46 447	27 628
82.1	Sekretariats- und Schreibdienste, Copy-Shops	162	18 630	18 425	3 513	3 389	1 655	1 858
82.2	Call Center	9	3 351	3 351	637	632	173	464
82.3	Messe-, Ausstellungs- und Kongressveranstalter	96	51 983	51 937	9 982	9 576	6 881	3 101
82.9	Erbringung sonstiger wirtschaftlicher Dienstleistungen für Unternehmen und Privatpersonen	664	363 683	353 220	59 943	56 076	37 738	22 205
P	Erziehung und Unterricht	831	209 779	208 316	21 540	20 638	9 020	12 520
85	Erziehung und Unterricht	831	209 779	208 316	21 540	20 638	9 020	12 520
85.1	Kindergärten und Vorschulen	.	.	.	.	.	.	.
85.2	Grundschulen	-	-	-	-	-	-	-
85.3	Weiterführende Schulen	.	.	.	.	.	.	.
85.4	Tertiärer und post-sekundärer, nicht tertiärer Unterricht	29	32 829	31 703	6 170	5 407	2 254	3 917
85.5	Sonstiger Unterricht	741	116 157	115 853	14 041	13 943	6 195	7 847
85.6	Erbringung von Dienstleistungen für den Unterricht	9	1 414	1 414	214	197	127	87

Noch: 4. Steuerpflichtige, deren steuerbarer Umsatz und Umsatzsteuer-Vorauszahlung 2018

Noch: 4.2 nach Wirtschaftszweigen

WZ 2008	Wirtschaftszweig	Steuer- pflichtige	Steuerbarer Umsatz		Umsatzsteuer vor Abzug der Vorsteuer		Abzieh- bare Vor- steuer	Umsatz- steuer Voraus- zahlung
			insgesamt	darunter Lieferungen und Leistungen	insgesamt	darunter Lieferungen und Leistungen		
		Anzahl	1 000 EUR					
<b>Q</b>	<b>Gesundheits- und Sozialwesen</b>	<b>989</b>	<b>1 873 101</b>	<b>1 867 759</b>	<b>33 821</b>	<b>32 660</b>	<b>21 795</b>	<b>12 026</b>
86	Gesundheitswesen	775	945 064	940 547	24 003	23 017	12 105	11 897
86.1	Krankenhäuser	33	663 328	659 832	13 663	12 916	8 195	5 469
86.2	Arzt- und Zahnarztpraxen	284	127 220	127 084	2 639	2 579	878	1 762
86.9	Gesundheitswesen a.n.g.	458	154 517	153 631	7 700	7 522	3 033	4 667
87	Heime (ohne Erholungs- und Ferienheime)	37	203 499	203 393	2 178	2 156	2 675	- 497
87.1	Pflegeheime	19	112 437	112 413	1 227	1 221	1 697	- 471
87.2	Stationäre Einrichtungen zur psychosozialen Betreuung, Suchtbekämpfung u.Ä.	-	-	-	-	-	-	-
87.3	Altenheime; Alten- und Behindertenwohnheime	.	.	.	.	.	.	.
87.9	Sonstige Heime (ohne Erholungs- und Ferienheime)	.	.	.	.	.	.	.
88	Sozialwesen (ohne Heime)	177	724 537	723 818	7 640	7 486	7 014	625
88.1	Soziale Betreuung älterer Menschen und Behinderter	64	63 191	63 121	1 520	1 506	1 674	- 154
88.9	Sonstiges Sozialwesen (ohne Heime)	113	661 346	660 697	6 120	5 981	5 340	779
<b>R</b>	<b>Kunst, Unterhaltung und Erholung</b>	<b>1 667</b>	<b>405 854</b>	<b>403 650</b>	<b>64 092</b>	<b>60 067</b>	<b>40 854</b>	<b>23 238</b>
90	Kreative, künstlerische und unterhaltende Tätigkeiten	686	105 995	105 477	15 582	13 844	8 822	6 760
91	Bibliotheken, Archive, Museen, botanische und zoologische Gärten	17	5 121	5 103	644	637	325	319
92	Spiel-, Wett- und Lotteriewesen	98	68 287	68 157	13 148	12 614	5 645	7 502
93	Erbringung von Dienstleistungen des Sports, der Unterhaltung und der Erholung	866	226 452	224 913	34 718	32 972	26 062	8 656
93.1	Erbringung von Dienstleistungen des Sports	451	126 880	126 258	20 405	19 411	12 222	8 182
93.2	Erbringung von sonstigen Dienstleistungen der Unterhaltung und der Erholung	415	99 571	98 655	14 313	13 561	13 840	473
<b>S</b>	<b>Erbringung von sonstigen Dienstleistungen</b>	<b>7 585</b>	<b>1 834 491</b>	<b>1 818 323</b>	<b>304 560</b>	<b>279 670</b>	<b>175 155</b>	<b>129 405</b>
94	Interessenvertretungen sowie kirchliche und sonstige religiöse Vereinigungen (ohne Sozialwesen und Sport)	426	207 070	205 798	14 725	14 064	11 689	3 036
94.1	Wirtschafts- und Arbeitgeberverbände, Berufsorganisationen	22	3 376	3 375	549	549	318	231
94.2	Arbeitnehmervereinigungen	-	-	-	-	-	-	-
94.9	Kirchliche Vereinigungen; politische Parteien sowie sonstige Interessen- vertretungen und Vereinigungen a.n.g.	404	203 694	202 422	14 176	13 515	11 371	2 805
95	Reparatur von Datenverarbeitungsgeräten und Gebrauchsgütern	234	42 180	41 222	7 435	7 103	4 480	2 955
95.1	Reparatur von Datenverarbeitungs- und Telekommunikationsgeräten	29	7 826	7 813	1 315	1 244	872	444
95.2	Reparatur von Gebrauchsgütern	205	34 354	33 409	6 120	5 859	3 609	2 512
96	Erbringung von sonstigen überwiegend persönlichen Dienstleistungen	6 925	1 585 241	1 571 303	282 400	258 504	158 986	123 414
<b>A-S</b>	<b>Insgesamt</b>	<b>72 615</b>	<b>69 639 932</b>	<b>65 839 910</b>	<b>10 323 945</b>	<b>9 001 533</b>	<b>8 045 901</b>	<b>2 278 054</b>





**5. Steuerpflichtige und deren  
5.1 nach Umsatzgrößen**

WZ 2008	Wirtschaftsabschnitt	Steuer- pflichtige	Lieferungen und Leistungen	Davon in			
				über 17 500 bis 50 000		50 000 bis 100 000	
		Anzahl	1 000 EUR	Anzahl	1 000 EUR	Anzahl	1 000 EUR
A	Land- und Forstwirtschaft, Fischerei	1 932	1 989 823	366	11 964	295	21 040
B	Bergbau und Gewinnung von Steinen und Erden	.	.	.	.	.	.
C	Verarbeitendes Gewerbe	6 487	22 640 158	811	26 559	847	61 501
D	Energieversorgung	989	3 749 273	389	11 832	180	12 624
E	Wasserversorgung; Abwasser- und Abfallentsorgung und Beseitigung von Umweltverschmutzungen	297	759 737	28	898	26	1 817
F	Baugewerbe	13 062	6 332 310	2 705	92 903	2 916	209 288
G	Handel; Instandhaltung und Reparatur von Kraftfahrzeugen	13 176	14 895 868	2 609	84 888	2 398	171 565
H	Verkehr und Lagerei	2 442	2 567 941	369	12 584	404	29 356
I	Gastgewerbe	4 950	1 189 269	1 186	39 000	1 264	91 343
J	Information und Kommunikation	1 485	1 157 497	404	12 719	312	22 226
K	Erbringung von Finanz- und Versicherungsdienstleistungen	.	.	148	4 788	82	5 668
L	Grundstücks- und Wohnungswesen	4 130	1 641 146	1 816	55 773	988	69 875
M	Erbringung von freiberuflichen, wissenschaftlichen und technischen Dienstleistungen	7 994	2 355 590	2 257	73 391	1 884	136 327
N	Erbringung von sonstigen wirtschaftlichen Dienstleistungen	4 196	1 974 170	1 251	40 766	879	62 028
P	Erziehung und Unterricht	831	208 316	.	.	.	.
Q	Gesundheits- und Sozialwesen	989	1 867 759	317	9 740	151	10 517
R	Kunst, Unterhaltung und Erholung	1 667	403 650	668	21 044	422	29 656
S	Erbringung von sonstigen Dienstleistungen	7 585	1 818 323	3 112	99 996	1 924	136 372
<b>A-S</b>	<b>Insgesamt</b>	<b>72 615</b>	<b>65 839 910</b>	<b>18 734</b>	<b>608 353</b>	<b>15 233</b>	<b>1 089 602</b>

**Lieferungen und Leistungen 2018**  
**klassen und Wirtschaftsabschnitten**

Größenklassen von ... bis unter ... EUR

100 000 bis 250 000		250 000 bis 500 000		500 000 bis 1 Mill.		WZ 2008
Anzahl	1 000 EUR	Anzahl	1 000 EUR	Anzahl	1 000 EUR	
416	67 509	277	97 571	166	119 015	A
.	.	8	2 700	.	.	B
1 191	196 135	983	353 427	736	526 105	C
158	25 740	102	36 172	61	43 438	D
49	7 979	28	9 600	43	31 918	E
3 188	510 477	1 881	670 609	1 184	819 569	F
3 004	487 332	1 726	605 735	1 234	872 728	G
561	89 248	385	137 172	296	210 037	H
1 417	224 759	603	208 889	301	205 431	I
332	53 503	150	52 199	120	85 340	J
60	9 279	24	8 309	17	12 574	K
738	117 153	285	98 382	134	93 970	L
1 972	309 620	940	331 471	533	368 403	M
987	156 733	425	148 704	265	188 225	N
.	.	48	16 960	.	.	P
179	29 743	142	49 841	84	59 676	Q
285	44 697	148	53 051	77	53 391	R
1 503	232 899	572	196 719	267	188 508	S
<b>16 224</b>	<b>2 591 022</b>	<b>8 727</b>	<b>3 077 512</b>	<b>5 545</b>	<b>3 897 271</b>	<b>A-S</b>

Noch: 5. Steuerpflichtige und deren  
Noch: 5.1 nach Umsatzgrößen

WZ 2008	Wirtschaftsabschnitt	Davon in Größenklassen					
		1 Mill. bis 2 Mill.		2 Mill. bis 5 Mill.		5 Mill. bis 10 Mill.	
		Anzahl	1 000 EUR	Anzahl	1 000 EUR	Anzahl	1 000 EUR
A	Land- und Forstwirtschaft, Fischerei	150	215 435	180	568 007	56	373 018
B	Bergbau und Gewinnung von Steinen und Erden	8	11 576	5	15 879	4	23 992
C	Verarbeitendes Gewerbe	650	935 070	608	1 914 751	274	1 876 827
D	Energieversorgung	33	46 253	15	44 818	6	47 839
E	Wasserversorgung; Abwasser- und Abfallentsorgung und Beseitigung von Umweltverschmutzungen	28	38 660	43	146 297	.	.
F	Baugewerbe	634	871 649	370	1 140 110	114	782 910
G	Handel; Instandhaltung und Reparatur von Kraftfahrzeugen	853	1 192 762	794	2 492 181	341	2 380 422
H	Verkehr und Lagerei	211	302 322	140	431 268	42	289 048
I	Gastgewerbe	116	163 845	49	137 832	.	.
J	Information und Kommunikation	77	104 080	55	170 768	15	104 874
K	Erbringung von Finanz- und Versicherungsdienstleistungen	12	18 250	15	46 048	8	54 383
L	Grundstücks- und Wohnungswesen	70	96 615	54	176 735	16	104 706
M	Erbringung von freiberuflichen, wissenschaftlichen und technischen Dienstleistungen	249	339 283	120	351 511	26	193 464
N	Erbringung von sonstigen wirtschaftlichen Dienstleistungen	197	269 950	134	423 182	35	237 593
P	Erziehung und Unterricht	10	12 060	5	14 289	.	.
Q	Gesundheits- und Sozialwesen	44	60 746	18	60 924	26	182 560
R	Kunst, Unterhaltung und Erholung	39	54 986	20	62 684	.	.
S	Erbringung von sonstigen Dienstleistungen	117	161 719	72	223 131	7	50 961
<b>A-S</b>	<b>Insgesamt</b>	<b>3 498</b>	<b>4 895 260</b>	<b>2 697</b>	<b>8 420 417</b>	<b>1 026</b>	<b>7 088 730</b>

Lieferungen und Leistungen 2018  
klassen und Wirtschaftsabschnitten

von ... bis unter ... EUR

10 Mill. bis 25 Mill.		25 Mill. bis 50 Mill.		50 Mill. und mehr		WZ 2008
Anzahl	1 000 EUR	Anzahl	1 000 EUR	Anzahl	1 000 EUR	
23	325 471	.	.	.	.	A
.	.	.	.	-	-	B
211	3 299 131	100	3 533 068	76	9 917 585	C
22	376 283	15	559 985	8	2 544 288	D
14	212 900	.	.	-	-	E
60	860 112	.	.	.	.	F
148	2 061 911	44	1 557 551	25	2 988 792	G
27	388 185	4	135 472	3	543 251	H
.	.	-	-	-	-	I
13	203 259	.	.	.	.	J
.	.	-	-	-	-	K
18	277 565	7	236 134	4	314 239	L
.	.	.	.	-	-	M
.	.	.	.	.	.	N
.	.	.	.	-	-	P
.	.	.	.	7	1 042 502	Q
.	.	-	-	-	-	R
6	83 077	.	.	.	.	S
<b>601</b>	<b>8 970 151</b>	<b>200</b>	<b>7 030 270</b>	<b>130</b>	<b>18 171 323</b>	<b>A-S</b>

Noch: 5. Steuerpflichtige und deren  
5.2 nach Umsatzgrößen

WZ 2008	Wirtschaftsabschnitt	Steuer- pflichtige	Lieferungen und Leistungen	Davon in			
				über 17 500 bis 50 000		50 000 bis 100 000	
		Anzahl	1 000 EUR	Anzahl	1 000 EUR	Anzahl	1 000 EUR
<b>A</b>	<b>Land- und Forstwirtschaft, Fischerei</b>	<b>1 932</b>	<b>1 989 823</b>	<b>366</b>	<b>11 964</b>	<b>295</b>	<b>21 040</b>
01	Landwirtschaft, Jagd und damit verbundene Tätigkeiten	1 610	1 734 392	271	8 730	219	15 846
01.1	Anbau einjähriger Pflanzen	292	216 996	36	1 219	31	2 325
01.2	Anbau mehrjähriger Pflanzen	39	32 904	4	90	6	462
01.3	Betrieb von Baumschulen sowie Anbau von Pflanzen zu Vermehrungszwecken	41	13 832	7	290	5	382
01.4	Tierhaltung	283	315 107	81	2 474	65	4 622
01.5	Gemischte Landwirtschaft	826	1 098 411	118	3 839	88	6 320
01.6	Erbringung von landwirtschaftlichen Dienstleistungen	129	57 142	25	818	24	1 734
01.7	Jagd, Fallenstellerei und damit verbundene Tätigkeiten	-	-	-	-	-	-
02	Forstwirtschaft und Holzeinschlag	304	249 496	92	3 140	70	4 786
02.1	Forstwirtschaft	64	164 514	18	562	14	1 014
02.2	Holzeinschlag	81	14 082	24	782	23	1 554
02.3	Sammeln von wild wachsenden Produkten (ohne Holz)	-	-	-	-	-	-
02.4	Erbringung von Dienstleistungen für Forstwirtschaft und Holzeinschlag	159	70 899	50	1 796	33	2 218
03	Fischerei und Aquakultur	18	5 935	3	94	6	408
03.1	Fischerei	9	1 780	.	.	.	.
03.2	Aquakultur	9	4 155	.	.	.	.
<b>B</b>	<b>Bergbau und Gewinnung von Steinen und Erden</b>	.	.	.	.	.	.
05	Kohlenbergbau	-	-	-	-	-	-
05.1	Steinkohlenbergbau	-	-	-	-	-	-
05.2	Braunkohlenbergbau	-	-	-	-	-	-
06	Gewinnung von Erdöl und Erdgas	-	-	-	-	-	-
06.1	Gewinnung von Erdöl	-	-	-	-	-	-
06.2	Gewinnung von Erdgas	-	-	-	-	-	-
07	Erzbergbau	-	-	-	-	-	-
07.1	Eisenerzbergbau	-	-	-	-	-	-
07.2	NE-Metallerzbergbau	-	-	-	-	-	-
08	Gewinnung von Steinen und Erden, sonstiger Bergbau	.	.	.	.	.	.
08.1	Gewinnung von Natursteinen, Kies, Sand, Ton und Kaolin	.	.	.	.	.	.
08.9	Sonstiger Bergbau; Gewinnung von Steinen und Erden a.n.g.	.	.	-	-	-	-
09	Erbringen von Dienstleistungen für den Bergbau und für die Gewinnung von Steinen und Erden	-	-	-	-	-	-
09.1	Erbringen von Dienstleistungen für die Gewinnung von Erdöl und Erdgas	-	-	-	-	-	-
09.9	Erbringen von Dienstleistungen für sonstigen Bergbau und für die Gewinnung von Steinen und Erden	-	-	-	-	-	-

Lieferungen und Leistungen 2018  
klassen und Wirtschaftszweigen

Größenklassen von ... bis unter ... EUR

100 000 bis 250 000		250 000 bis 500 000		500 000 bis 1 Mill.		WZ 2008
Anzahl	1 000 EUR	Anzahl	1 000 EUR	Anzahl	1 000 EUR	
<b>416</b>	<b>67 509</b>	<b>277</b>	<b>97 571</b>	<b>166</b>	<b>119 015</b>	<b>A</b>
351	56 660	239	84 635	140	100 596	01
75	11 887	63	22 260	37	25 682	01.1
12	1 951	6	2 197	.	.	01.2
15	2 467	7	2 560	.	.	01.3
48	7 254	27	9 326	17	12 539	01.4
169	27 879	110	38 865	73	53 788	01.5
32	5 221	26	9 425	8	5 443	01.6
-	-	-	-	-	-	01.7
.	.	.	.	23	15 958	02
15	2 378	.	.	6	3 852	02.1
.	.	16	5 443	4	3 150	02.2
-	-	-	-	-	-	02.3
33	5 706	14	4 951	13	8 956	02.4
.	.	.	.	3	2 461	03
.	.	.	.	.	.	03.1
.	.	-	-	.	.	03.2
.	.	<b>8</b>	<b>2 700</b>	.	.	<b>B</b>
-	-	-	-	-	-	05
-	-	-	-	-	-	05.1
-	-	-	-	-	-	05.2
-	-	-	-	-	-	06
-	-	-	-	-	-	06.1
-	-	-	-	-	-	06.2
-	-	-	-	-	-	07
-	-	-	-	-	-	07.1
-	-	-	-	-	-	07.2
.	.	<b>8</b>	<b>2 700</b>	.	.	08
.	.	.	.	.	.	08.1
-	-	.	.	-	-	08.9
-	-	-	-	-	-	09
-	-	-	-	-	-	09.1
-	-	-	-	-	-	09.9

Noch: 5. Steuerpflichtige und deren  
Noch: 5.2 nach Umsatzgrößen

WZ 2008	Wirtschaftsabschnitt	Davon in Größenklassen					
		1 Mill. bis 2 Mill.		2 Mill. bis 5 Mill.		5 Mill. bis 10 Mill.	
		Anzahl	1 000 EUR	Anzahl	1 000 EUR	Anzahl	1 000 EUR
<b>A</b>	<b>Land- und Forstwirtschaft, Fischerei</b>	<b>150</b>	<b>215 435</b>	<b>180</b>	<b>568 007</b>	<b>56</b>	<b>373 018</b>
01	Landwirtschaft, Jagd und damit verbundene Tätigkeiten	139	201 725	173	546 003	.	.
01.1	Anbau einjähriger Pflanzen	24	30 945	20	67 965	.	.
01.2	Anbau mehrjähriger Pflanzen	.	.	3	7 415	-	-
01.3	Betrieb von Baumschulen sowie Anbau von Pflanzen zu Vermehrungszwecken	.	.	.	.	-	-
01.4	Tierhaltung	10	14 289	18	56 108	8	53 259
01.5	Gemischte Landwirtschaft	89	134 384	127	402 747	40	267 839
01.6	Erbringung von landwirtschaftlichen Dienstleistungen	9	12 216	.	.	.	.
01.7	Jagd, Fallenstellerei und damit verbundene Tätigkeiten	-	-	-	-	-	-
02	Forstwirtschaft und Holzeinschlag	11	13 710	.	.	.	.
02.1	Forstwirtschaft	.	.	-	-	-	-
02.2	Holzeinschlag	.	.	-	-	-	-
02.3	Sammeln von wild wachsenden Produkten (ohne Holz)	-	-	-	-	-	-
02.4	Erbringung von Dienstleistungen für Forstwirtschaft und Holzeinschlag	8	10 366	.	.	.	.
03	Fischerei und Aquakultur	-	-	.	.	-	-
03.1	Fischerei	-	-	-	-	-	-
03.2	Aquakultur	-	-	.	.	-	-
<b>B</b>	<b>Bergbau und Gewinnung von Steinen und Erden</b>	<b>8</b>	<b>11 576</b>	<b>5</b>	<b>15 879</b>	<b>4</b>	<b>23 992</b>
05	Kohlenbergbau	-	-	-	-	-	-
05.1	Steinkohlenbergbau	-	-	-	-	-	-
05.2	Braunkohlenbergbau	-	-	-	-	-	-
06	Gewinnung von Erdöl und Erdgas	-	-	-	-	-	-
06.1	Gewinnung von Erdöl	-	-	-	-	-	-
06.2	Gewinnung von Erdgas	-	-	-	-	-	-
07	Erzbergbau	-	-	-	-	-	-
07.1	Eisenerzbergbau	-	-	-	-	-	-
07.2	NE-Metallerzbergbau	-	-	-	-	-	-
08	Gewinnung von Steinen und Erden, sonstiger Bergbau	8	11 576	5	15 879	4	23 992
08.1	Gewinnung von Natursteinen, Kies, Sand, Ton und Kaolin	.	.	5	15 879	4	23 992
08.9	Sonstiger Bergbau; Gewinnung von Steinen und Erden a.n.g.	.	.	-	-	-	-
09	Erbringen von Dienstleistungen für den Bergbau und für die Gewinnung von Steinen und Erden	-	-	-	-	-	-
09.1	Erbringen von Dienstleistungen für die Gewinnung von Erdöl und Erdgas	-	-	-	-	-	-
09.9	Erbringen von Dienstleistungen für sonstigen Bergbau und für die Gewinnung von Steinen und Erden	-	-	-	-	-	-



Lieferungen und Leistungen 2018  
klassen und Wirtschaftszweigen

von ... bis unter ... EUR						WZ 2008
10 Mill. bis 25 Mill.		25 Mill. bis 50 Mill.		50 Mill. und mehr		
Anzahl	1 000 EUR	Anzahl	1 000 EUR	Anzahl	1 000 EUR	
23	325 471	.	.	.	.	A
.	.	.	.	-	-	01
.	.	-	-	-	-	01.1
.	.	-	-	-	-	01.2
-	-	-	-	-	-	01.3
.	.	.	.	-	-	01.4
12	162 750	-	-	-	-	01.5
-	-	-	-	-	-	01.6
-	-	-	-	-	-	01.7
.	.	-	-	.	.	02
-	-	-	-	.	.	02.1
-	-	-	-	-	-	02.2
-	-	-	-	-	-	02.3
.	.	-	-	-	-	02.4
-	-	-	-	-	-	03
-	-	-	-	-	-	03.1
-	-	-	-	-	-	03.2
.	.	.	.	-	-	B
-	-	-	-	-	-	05
-	-	-	-	-	-	05.1
-	-	-	-	-	-	05.2
-	-	-	-	-	-	06
-	-	-	-	-	-	06.1
-	-	-	-	-	-	06.2
-	-	-	-	-	-	07
-	-	-	-	-	-	07.1
-	-	-	-	-	-	07.2
.	.	.	.	-	-	08
.	.	.	.	-	-	08.1
-	-	-	-	-	-	08.9
-	-	-	-	-	-	09
-	-	-	-	-	-	09.1
-	-	-	-	-	-	09.9

Noch: 5. Steuerpflichtige und deren  
Noch: 5.2 nach Umsatzgrößen

WZ 2008	Wirtschaftsabschnitt	Steuer- pflichtige	Lieferungen und Leistungen	Davon in			
				über 17 500 bis 50 000		50 000 bis 100 000	
		Anzahl	1 000 EUR	Anzahl	1 000 EUR	Anzahl	1 000 EUR
<b>C</b>	<b>Verarbeitendes Gewerbe</b>	<b>6 487</b>	<b>22 640 158</b>	<b>811</b>	<b>26 559</b>	<b>847</b>	<b>61 501</b>
10	Herstellung von Nahrungs- und Futtermitteln	894	1 905 624	54	1 794	87	6 518
10.1	Schlachten und Fleischverarbeitung	310	590 610	15	566	17	1 239
10.2	Fischverarbeitung	.	.	.	.	-	-
10.3	Obst- und Gemüseverarbeitung	19	37 826	.	.	4	336
10.4	Herstellung von pflanzlichen und tierischen Ölen und Fetten	.	.	.	.	.	.
10.5	Milchverarbeitung	24	93 077	3	97	5	332
10.6	Mahl- und Schälsmühlen, Herstellung von Stärke und Stärkeerzeugnissen	28	107 616	3	110	-	-
10.7	Herstellung von Back- und Teigwaren	432	499 454	25	763	48	3 586
10.8	Herstellung von sonstigen Nahrungsmitteln	48	439 316	4	136	8	666
10.9	Herstellung von Futtermitteln	22	116 729	.	.	.	.
11	Getränkeherstellung	42	136 897	6	152	9	695
12	Tabakverarbeitung	-	-	-	-	-	-
13	Herstellung von Textilien	95	180 306	13	417	17	1 210
13.1	Spinnstoffaufbereitung und Spinnerei	.	.	-	-	-	-
13.2	Weberei	.	.	-	-	-	-
13.3	Veredlung von Textilien und Bekleidung	22	21 631	.	.	6	453
13.9	Herstellung von sonstigen Textilwaren	67	94 969	.	.	11	757
14	Herstellung von Bekleidung	54	18 621	21	616	12	838
14.1	Herstellung von Bekleidung (ohne Pelzbekleidung)	48	10 614	21	616	.	.
14.2	Herstellung von Pelzwaren	-	-	-	-	-	-
14.3	Herstellung von Bekleidung aus gewirktem und gestricktem Stoff	6	8 007	-	-	.	.
15	Herstellung von Leder, Lederwaren und Schuhen	59	44 008	11	313	19	1 331
15.1	Herstellung von Leder und Lederwaren (ohne Herstellung von Lederbekleidung)	38	17 899	8	218	14	988
15.2	Herstellung von Schuhen	21	26 109	3	95	5	343
16	Herstellung von Holz-, Flecht-, Korb- und Korkwaren (ohne Möbel)	409	838 354	70	2 245	79	5 842
16.1	Säge-, Hobel- und Holzimprägnierwerke	86	542 762	12	384	19	1 453
16.2	Herstellung von sonstigen Holz-, Korb-, Flecht- und Korbwaren (ohne Möbel)	323	295 592	58	1 861	60	4 389
17	Herstellung von Papier, Pappe und Waren daraus	41	776 026	.	.	.	.
17.1	Herstellung von Holz- und Zellstoff, Papier, Karton und Pappe	7	310 433	-	-	-	-
17.2	Herstellung von Waren aus Papier, Karton und Pappe	34	465 593	.	.	.	.
18	Herstellung von Druckerzeugnissen; Vervielfältigung von bespielten Ton-, Bild- und Datenträgern	199	348 096	37	1 292	36	2 551
18.1	Herstellung von Druckerzeugnissen	.	.	37	1 292	.	.
18.2	Vervielfältigung von bespielten Ton-, Bild- und Datenträgern	.	.	-	-	.	.
19	Kokerei und Mineralölverarbeitung	-	-	-	-	-	-
19.1	Kokerei	-	-	-	-	-	-
19.2	Mineralölverarbeitung	-	-	-	-	-	-

Lieferungen und Leistungen 2018  
klassen und Wirtschaftszweigen

Größenklassen von ... bis unter ... EUR						WZ 2008
100 000 bis 250 000		250 000 bis 500 000		500 000 bis 1 Mill.		
Anzahl	1 000 EUR	Anzahl	1 000 EUR	Anzahl	1 000 EUR	
1 191	196 135	983	353 427	736	526 105	C
227	37 834	209	75 242	136	94 087	10
65	10 608	79	29 421	61	42 494	10.1
-	-	-	-	-	-	10.2
4	602	6	2 344	-	-	10.3
.	.	-	-	-	-	10.4
.	.	6	2 108	.	.	10.5
8	1 476	7	2 271	.	.	10.6
131	22 120	103	36 109	64	43 772	10.7
9	1 512	5	1 853	5	3 009	10.8
4	732	3	1 136	-	-	10.9
7	1 115	5	1 916	-	-	11
-	-	-	-	-	-	12
20	3 406	9	2 938	6	4 536	13
-	-	-	-	-	-	13.1
-	-	.	.	-	-	13.2
5	975	.	.	-	-	13.3
15	2 430	5	1 555	6	4 536	13.9
7	1 086	6	2 275	3	2 024	14
.	.	6	2 275	3	2 024	14.1
-	-	-	-	-	-	14.2
.	.	-	-	-	-	14.3
12	2 110	6	2 309	.	.	15
6	1 150	.	.	.	.	15.1
6	960	.	.	3	2 381	15.2
78	12 802	67	24 496	43	31 078	16
19	3 094	10	3 658	10	7 417	16.1
59	9 708	57	20 839	33	23 662	16.2
4	670	4	1 629	3	2 240	17
-	-	.	.	-	-	17.1
4	670	.	.	3	2 240	17.2
31	4 893	30	10 469	32	21 435	18
31	4 893	30	10 469	32	21 435	18.1
-	-	-	-	-	-	18.2
-	-	-	-	-	-	19
-	-	-	-	-	-	19.1
-	-	-	-	-	-	19.2

Noch: 5. Steuerpflichtige und deren  
Noch: 5.2 nach Umsatzgrößen

WZ 2008	Wirtschaftsabschnitt	Davon in Größenklassen					
		1 Mill. bis 2 Mill.		2 Mill. bis 5 Mill.		5 Mill. bis 10 Mill.	
		Anzahl	1 000 EUR	Anzahl	1 000 EUR	Anzahl	1 000 EUR
<b>C</b>	<b>Verarbeitendes Gewerbe</b>	<b>650</b>	<b>935 070</b>	<b>608</b>	<b>1 914 751</b>	<b>274</b>	<b>1 876 827</b>
10	Herstellung von Nahrungs- und Futtermitteln	81	110 913	39	120 016	23	160 758
10.1	Schlachten und Fleischverarbeitung	37	50 418	16	49 157	8	57 457
10.2	Fischverarbeitung	.	.	-	-	-	-
10.3	Obst- und Gemüseverarbeitung	.	.	.	.	-	-
10.4	Herstellung von pflanzlichen und tierischen Ölen und Fetten	-	-	.	.	-	-
10.5	Milchverarbeitung	.	.	-	-	-	-
10.6	Mahl- und Schälsmühlen, Herstellung von Stärke und Stärkeerzeugnissen	.	.	.	.	-	-
10.7	Herstellung von Back- und Teigwaren	33	44 974	14	44 984	6	40 891
10.8	Herstellung von sonstigen Nahrungsmitteln	4	5 436	.	.	4	24 213
10.9	Herstellung von Futtermitteln	.	.	5	12 874	.	.
11	Getränkeherstellung	.	.	8	25 691	3	22 322
12	Tabakverarbeitung	-	-	-	-	-	-
13	Herstellung von Textilien	8	12 364	12	41 396	7	50 681
13.1	Spinnstoffaufbereitung und Spinnerei	.	.	-	-	-	-
13.2	Weberei	.	.	-	-	-	-
13.3	Veredlung von Textilien und Bekleidung	.	.	5	17 450	-	-
13.9	Herstellung von sonstigen Textilwaren	5	7 742	7	23 947	.	.
14	Herstellung von Bekleidung	.	.	.	.	-	-
14.1	Herstellung von Bekleidung (ohne Pelzbekleidung)	.	.	.	.	-	-
14.2	Herstellung von Pelzwaren	-	-	-	-	-	-
14.3	Herstellung von Bekleidung aus gewirktem und gestricktem Stoff	.	.	.	.	-	-
15	Herstellung von Leder, Lederwaren und Schuhen	.	.	5	14 095	-	-
15.1	Herstellung von Leder und Lederwaren (ohne Herstellung von Lederbekleidung)	.	.	.	.	-	-
15.2	Herstellung von Schuhen	-	-	.	.	-	-
16	Herstellung von Holz-, Flecht-, Korb- und Korkwaren (ohne Möbel)	39	54 285	19	58 703	6	44 562
16.1	Säge-, Hobel- und Holzimprägnierwerke	8	10 726	.	.	.	.
16.2	Herstellung von sonstigen Holz-, Korb-, Flecht- und Korbwaren (ohne Möbel)	31	43 559	.	.	.	.
17	Herstellung von Papier, Pappe und Waren daraus	6	8 494	4	12 725	3	17 573
17.1	Herstellung von Holz- und Zellstoff, Papier, Karton und Pappe	-	-	-	-	.	.
17.2	Herstellung von Waren aus Papier, Karton und Pappe	6	8 494	4	12 725	.	.
18	Herstellung von Druckerzeugnissen; Vervielfältigung von bespielten Ton-, Bild- und Datenträgern	13	17 873	8	27 765	.	.
18.1	Herstellung von Druckerzeugnissen	13	17 873	8	27 765	.	.
18.2	Vervielfältigung von bespielten Ton-, Bild- und Datenträgern	-	-	-	-	-	-
19	Kokerei und Mineralölverarbeitung	-	-	-	-	-	-
19.1	Kokerei	-	-	-	-	-	-
19.2	Mineralölverarbeitung	-	-	-	-	-	-

Lieferungen und Leistungen 2018  
klassen und Wirtschaftszweigen

von ... bis unter ... EUR						WZ 2008
10 Mill. bis 25 Mill.		25 Mill. bis 50 Mill.		50 Mill. und mehr		
Anzahl	1 000 EUR	Anzahl	1 000 EUR	Anzahl	1 000 EUR	
211	3 299 131	100	3 533 068	76	9 917 585	C
17	239 215	16	522 178	5	537 066	10
6	79 479	.	.	.	.	10.1
-	-	-	-	-	-	10.2
.	.	-	-	-	-	10.3
-	-	-	-	-	-	10.4
-	-	3	86 649	-	-	10.5
.	.	-	-	.	.	10.6
3	40 817	.	.	.	.	10.7
3	37 711	3	94 655	.	.	10.8
.	.	.	.	-	-	10.9
.	.	-	-	.	.	11
-	-	-	-	-	-	12
.	.	.	.	-	-	13
.	.	-	-	-	-	13.1
-	-	.	.	-	-	13.2
-	-	-	-	-	-	13.3
.	.	-	-	-	-	13.9
-	-	-	-	-	-	14
-	-	-	-	-	-	14.1
-	-	-	-	-	-	14.2
-	-	-	-	-	-	14.3
.	.	-	-	-	-	15
-	-	-	-	-	-	15.1
.	.	-	-	-	-	15.2
.	.	.	.	3	486 353	16
.	.	-	-	3	486 353	16.1
.	.	.	.	-	-	16.2
4	73 471	5	173 220	.	.	17
.	.	.	.	.	.	17.1
.	.	.	.	.	.	17.2
.	.	-	-	3	194 397	18
.	.	-	-	.	.	18.1
-	-	-	-	.	.	18.2
-	-	-	-	-	-	19
-	-	-	-	-	-	19.1
-	-	-	-	-	-	19.2

Noch: 5. Steuerpflichtige und deren  
Noch: 5.2 nach Umsatzgrößen

WZ 2008	Wirtschaftsabschnitt	Steuer- pflichtige	Lieferungen und Leistungen	Davon in			
				über 17 500 bis 50 000		50 000 bis 100 000	
		Anzahl	1 000 EUR	Anzahl	1 000 EUR	Anzahl	1 000 EUR
20	Herstellung von chemischen Erzeugnissen	87	617 493	10	278	9	651
20.1	Herstellung von chemischen Grundstoffen, Düngemitteln und Stickstoffverbindungen, Kunststoffen in Primärformen und synthetischem Kautschuk in Primärformen	44	287 107	4	119	5	323
20.2	Herstellung von Schädlingsbekämpfungsmitteln, Pflanzenschutz- und Desinfektionsmitteln	-	-	-	-	-	-
20.3	Herstellung von Anstrichmitteln, Druckfarben und Kitt	.	.	-	-	-	-
20.4	Herstellung von Seifen, Wasch-, Reinigungs- und Körperpflegemitteln sowie von Duftstoffen	22	187 800	.	.	.	.
20.5	Herstellung von sonstigen chemischen Erzeugnissen	.	.	.	.	.	.
20.6	Herstellung von Chemiefasern	3	43 530	-	-	-	-
21	Herstellung von pharmazeutischen Erzeugnissen	17	178 573	.	.	-	-
21.1	Herstellung von pharmazeutischen Grundstoffen	.	.	-	-	-	-
21.2	Herstellung von pharmazeutischen Spezialitäten und sonstigen pharmazeutischen Erzeugnissen	.	.	.	.	-	-
22	Herstellung von Gummi- und Kunststoffwaren	238	1 836 103	16	485	7	483
22.1	Herstellung von Gummiwaren	28	79 155	3	82	-	-
22.2	Herstellung von Kunststoffwaren	210	1 756 948	13	403	7	483
23	Herstellung von Glas und Glaswaren, Keramik, Verarbeitung von Steinen und Erden	496	1 067 415	95	3 106	77	5 595
23.1	Herstellung von Glas und Glaswaren	136	306 911	40	1 290	24	1 662
23.2	Herstellung von feuerfesten keramischen Werkstoffen und Waren	-	-	-	-	-	-
23.3	Herstellung von keramischen Baumaterialien	6	4 790	.	.	-	-
23.4	Herstellung von sonstigen Porzellan- und keramischen Erzeugnissen	.	.	27	888	.	.
23.5	Herstellung von Zement, Kalk und gebranntem Gips	.	.	.	.	-	-
23.6	Herstellung von Erzeugnissen aus Beton, Zement und Gips	73	358 325	7	245	9	715
23.7	Be- und Verarbeitung von Naturwerksteinen und Natursteinen a.n.g.	198	91 613	18	600	33	2 438
23.9	Herstellung von Schleifkörpern und Schleifmitteln auf Unterlage sowie sonstigen Erzeugnissen aus nichtmetallischen Mineralien a.n.g.	12	69 340	-	-	.	.
24	Metallerzeugung und -bearbeitung	54	1 158 968	7	217	5	352
24.1	Erzeugung von Roheisen, Stahl und Ferrolegierungen	.	.	.	.	.	.
24.2	Herstellung von Stahlrohren, Rohrform-, Rohrverschluss- und Rohrverbindungsstücken aus Stahl	7	57 664	.	.	-	-
24.3	Sonstige erste Bearbeitung von Eisen und Stahl	.	.	-	-	-	-
24.4	Erzeugung und erste Bearbeitung von NE-Metallen	.	.	4	145	.	.
24.5	Gießereien	15	386 458	-	-	-	-

Lieferungen und Leistungen 2018  
klassen und Wirtschaftszweigen

Größenklassen von ... bis unter ... EUR						WZ 2008
100 000 bis 250 000		250 000 bis 500 000		500 000 bis 1 Mill.		
Anzahl	1 000 EUR	Anzahl	1 000 EUR	Anzahl	1 000 EUR	
7	1 407	9	3 457	9	6 607	20
.	.	.	.	3	1 978	20.1
-	-	-	-	-	-	20.2
-	-	-	-	-	-	20.3
.	.	.	.	3	2 647	20.4
-	-	5	1 871	3	1 982	20.5
-	-	-	-	-	-	20.6
.	.	-	-	.	.	21
.	.	-	-	-	-	21.1
.	.	-	-	.	.	21.2
20	3 382	25	9 005	23	16 827	22
6	1 134	5	1 773	3	2 107	22.1
14	2 247	20	7 232	20	14 720	22.2
113	18 663	78	28 547	37	24 647	23
24	3 784	12	4 626	10	6 652	23.1
-	-	-	-	-	-	23.2
-	-	.	.	.	.	23.3
.	.	.	.	.	.	23.4
-	-	-	-	-	-	23.5
7	1 200	11	3 902	5	3 429	23.6
71	11 923	51	18 493	16	10 870	23.7
.	.	.	.	.	.	23.9
6	1 031	9	3 048	3	2 137	24
.	.	.	.	-	-	24.1
-	-	.	.	.	.	24.2
-	-	-	-	-	-	24.3
.	.	3	1 072	.	.	24.4
-	-	3	1 056	-	-	24.5

Noch: 5. Steuerpflichtige und deren  
Noch: 5.2 nach Umsatzgrößen

WZ 2008	Wirtschaftsabschnitt	Davon in Größenklassen					
		1 Mill. bis 2 Mill.		2 Mill. bis 5 Mill.		5 Mill. bis 10 Mill.	
		Anzahl	1 000 EUR	Anzahl	1 000 EUR	Anzahl	1 000 EUR
20	Herstellung von chemischen Erzeugnissen	12	16 882	12	42 616	3	19 098
20.1	Herstellung von chemischen Grundstoffen, Düngemitteln und Stickstoffverbindungen, Kunststoffen in Primärformen und synthetischem Kautschuk in Primärformen	6	7 745	8	29 984	.	.
20.2	Herstellung von Schädlingsbekämpfungsmitteln, Pflanzenschutz- und Desinfektionsmitteln	-	-	-	-	-	-
20.3	Herstellung von Anstrichmitteln, Druckfarben und Kitt	-	-	-	-	-	-
20.4	Herstellung von Seifen, Wasch-, Reinigungs- und Körperpflegemitteln sowie von Duftstoffen	3	4 476	.	.	-	-
20.5	Herstellung von sonstigen chemischen Erzeugnissen	3	4 661	.	.	.	.
20.6	Herstellung von Chemiefasern	-	-	.	.	-	-
21	Herstellung von pharmazeutischen Erzeugnissen	5	6 939	.	.	.	.
21.1	Herstellung von pharmazeutischen Grundstoffen	.	.	-	-	-	-
21.2	Herstellung von pharmazeutischen Spezialitäten und sonstigen pharmazeutischen Erzeugnissen	.	.	.	.	.	.
22	Herstellung von Gummi- und Kunststoffwaren	31	48 954	46	152 812	25	179 487
22.1	Herstellung von Gummiwaren	5	8 369	3	13 758	.	.
22.2	Herstellung von Kunststoffwaren	26	40 585	43	139 054	.	.
23	Herstellung von Glas und Glaswaren, Keramik, Verarbeitung von Steinen und Erden	19	28 138	34	113 109	15	102 510
23.1	Herstellung von Glas und Glaswaren	8	11 615	9	29 346	.	.
23.2	Herstellung von feuerfesten keramischen Werkstoffen und Waren	-	-	-	-	-	-
23.3	Herstellung von keramischen Baumaterialien	-	-	.	.	-	-
23.4	Herstellung von sonstigen Porzellan- und keramischen Erzeugnissen	4	5 551	.	.	4	29 495
23.5	Herstellung von Zement, Kalk und gebranntem Gips	-	-	-	-	-	-
23.6	Herstellung von Erzeugnissen aus Beton, Zement und Gips	4	6 161	17	54 839	4	22 805
23.7	Be- und Verarbeitung von Naturwerksteinen und Natursteinen a.n.g.	3	4 811	.	.	.	.
23.9	Herstellung von Schleifkörpern und Schleifmitteln auf Unterlage sowie sonstigen Erzeugnissen aus nichtmetallischen Mineralien a.n.g.	-	-	4	16 512	-	-
24	Metallerzeugung und -bearbeitung	4	5 658	6	16 694	3	18 843
24.1	Erzeugung von Roheisen, Stahl und Ferrolegierungen	-	-	-	-	-	-
24.2	Herstellung von Stahlrohren, Rohrform-, Rohrverschluss- und Rohrverbindungsstücken aus Stahl	-	-	-	-	.	.
24.3	Sonstige erste Bearbeitung von Eisen und Stahl	-	-	-	-	.	.
24.4	Erzeugung und erste Bearbeitung von NE-Metallen	.	.	.	.	-	-
24.5	Gießereien	.	.	.	.	.	.



Lieferungen und Leistungen 2018  
klassen und Wirtschaftszweigen

von ... bis unter ... EUR						WZ 2008
10 Mill. bis 25 Mill.		25 Mill. bis 50 Mill.		50 Mill. und mehr		
Anzahl	1 000 EUR	Anzahl	1 000 EUR	Anzahl	1 000 EUR	
10	179 859	3	106 713	3	239 924	20
.	.	.	.	.	.	20.1
-	-	-	-	-	-	20.2
-	-	-	-	.	.	20.3
3	61 424	-	-	.	.	20.4
.	.	-	-	-	-	20.5
.	.	.	.	-	-	20.6
.	.	-	-	.	.	21
-	-	-	-	.	.	21.1
.	.	-	-	.	.	21.2
25	411 509	9	296 194	11	716 966	22
-	-	.	.	-	-	22.1
25	411 509	.	.	11	716 966	22.2
17	249 778	.	.	.	.	23
4	47 252	.	.	.	.	23.1
-	-	-	-	-	-	23.2
-	-	-	-	-	-	23.3
.	.	.	.	-	-	23.4
.	.	.	.	-	-	23.5
3	40 724	.	.	.	.	23.6
-	-	-	-	-	-	23.7
3	51 334	-	-	-	-	23.9
3	48 735	3	100 426	5	961 827	24
-	-	.	.	.	.	24.1
.	.	.	.	-	-	24.2
-	-	.	.	-	-	24.3
-	-	-	-	.	.	24.4
.	.	-	-	.	.	24.5

Noch: 5. Steuerpflichtige und deren  
Noch: 5.2 nach Umsatzgrößen

WZ 2008	Wirtschaftsabschnitt	Steuer- pflichtige	Lieferungen und Leistungen	Davon in			
				über 17 500 bis 50 000		50 000 bis 100 000	
		Anzahl	1 000 EUR	Anzahl	1 000 EUR	Anzahl	1 000 EUR
25	Herstellung von Metallerzeugnissen	1 573	3 789 484	207	6 757	214	15 245
25.1	Stahl- und Leichtmetallbau	399	1 133 556	40	1 370	55	3 903
25.2	Herstellung von Metalltanks und -behältern; Herstellung von Heizkörpern und -kesseln für Zentralheizungen	13	82 588	-	-	.	.
25.3	Herstellung von Dampfkesseln (ohne Zentralheizungskessel)	.	.	-	-	-	-
25.4	Herstellung von Waffen und Munition	.	.	3	99	.	.
25.5	Herstellung von Schmiede-, Press-, Zieh- und Stanzteilen, gewalzten Ringen und pulvermetallurgischen Erzeugnissen	95	591 448	10	281	15	1 069
25.6	Oberflächenveredlung und Wärmebehandlung; Mechanik a.n.g.	621	1 010 681	106	3 419	100	7 061
25.7	Herstellung von Schneidwaren, Werkzeugen, Schlössern und Beschlägen aus unedlen Metallen	188	458 936	19	548	18	1 261
25.9	Herstellung von sonstigen Metallwaren	239	478 781	29	1 040	21	1 604
26	Herstellung von Datenverarbeitungs- geräten, elektronischen und optischen Erzeugnissen	315	2 297 918	27	1 001	23	1 717
26.1	Herstellung von elektronischen Bauelementen und Leiterplatten	87	666 560	3	136	10	750
26.2	Herstellung von Datenverarbeitungs- geräten und peripheren Geräten	.	.	6	240	.	.
26.3	Herstellung von Geräten und Einrichtungen der Telekommunikationstechnik	46	91 734	3	122	4	266
26.4	Herstellung von Geräten der Unterhaltungselektronik	-	-	-	-	-	-
26.5	Herstellung von Mess-, Kontroll-, Navigations- u.ä. Instrumenten und Vorrichtungen; Herstellung von Uhren	89	435 604	10	339	4	272
26.6	Herstellung von Bestrahlungs- und Elektrotherapiegeräten und elektromedizinischen Geräten	14	42 705	.	.	.	.
26.7	Herstellung von optischen und fotografischen Instrumenten und	46	842 244	.	.	.	.
26.8	Herstellung von magnetischen und optischen Datenträgern	.	.	.	.	-	-
27	Herstellung von elektrischen	216	799 448	21	716	13	923
27.1	Herstellung von Elektromotoren, Generatoren, Transformatoren, Elektrizitätsverteilungs- und -schalteinrichtungen	53	118 250	3	109	-	-
27.2	Herstellung von Batterien und Akkumulatoren	.	.	.	.	-	-
27.3	Herstellung von Kabeln und elektrischem Installationsmaterial	26	143 587	5	127	.	.
27.4	Herstellung von elektrischen Lampen und Leuchten	.	.	.	.	.	.
27.5	Herstellung von Haushaltsgeräten	8	12 101	.	.	.	.
27.9	Herstellung von sonstigen elektrischen Ausrüstungen und Geräten a.n.g.	99	253 550	8	273	9	651

Lieferungen und Leistungen 2018  
klassen und Wirtschaftszweigen

Größenklassen von ... bis unter ... EUR						WZ 2008
100 000 bis 250 000		250 000 bis 500 000		500 000 bis 1 Mill.		
Anzahl	1 000 EUR	Anzahl	1 000 EUR	Anzahl	1 000 EUR	
262 59	42 454 9 247	217 69	77 374 25 353	185 55	135 874 38 990	25 25.1
.	.	.	.	.	.	25.2
.	.	-	-	.	.	25.3
.	.	.	.	-	-	25.4
11	1 623	.	.	10	7 374	25.5
106	17 405	83	29 455	64	46 932	25.6
29 51	5 124 8 118	25 30	8 924 10 406	22 30	16 429 23 143	25.7 25.9
31	5 271	30	11 904	43	29 522	26
6	1 091	4	1 784	7	5 002	26.1
.	.	.	.	5	2 967	26.2
4	678	6	2 414	11	7 437	26.3
-	-	-	-	-	-	26.4
11	1 762	8	2 807	11	7 201	26.5
.	.	.	.	5	3 659	26.6
6	870	5	1 947	4	3 256	26.7
-	-	-	-	-	-	26.8
41	7 054	24	8 441	27	19 011	27
10	1 571	5	1 606	5	3 378	27.1
.	.	-	-	-	-	27.2
3	549	.	.	.	.	27.3
8	1 383	.	.	4	2 916	27.4
.	.	.	.	.	.	27.5
17	2 963	14	4 887	14	9 811	27.9

Noch: 5. Steuerpflichtige und deren  
Noch: 5.2 nach Umsatzgrößen

WZ 2008	Wirtschaftsabschnitt	Davon in Größenklassen					
		1 Mill. bis 2 Mill.		2 Mill. bis 5 Mill.		5 Mill. bis 10 Mill.	
		Anzahl	1 000 EUR	Anzahl	1 000 EUR	Anzahl	1 000 EUR
25	Herstellung von Metallerzeugnissen	179	260 436	171	533 271	62	417 962
25.1	Stahl- und Leichtmetallbau	49	72 014	36	109 481	.	.
25.2	Herstellung von Metalltanks und -behältern; Herstellung von Heizkörpern und -kesseln für Zentralheizungen	.	.	-	-	.	.
25.3	Herstellung von Dampfkesseln (ohne Zentralheizungskessel)	.	.	.	.	-	-
25.4	Herstellung von Waffen und Munition	-	-	.	.	-	-
25.5	Herstellung von Schmiede-, Press-, Zieh- und Stanzteilen, gewalzten Ringen und pulvermetallurgischen Erzeugnissen	.	.	13	43 138	8	61 865
25.6	Oberflächenveredlung und Wärmebehandlung; Mechanik a.n.g.	59	83 749	63	191 979	20	129 492
25.7	Herstellung von Schneidwaren, Werkzeugen, Schließern und Beschlägen aus unedlen Metallen	31	49 351	29	95 033	5	29 285
25.9	Herstellung von sonstigen Metallwaren	29	39 361	27	83 031	9	60 378
26	Herstellung von Datenverarbeitungs- geräten, elektronischen und optischen Erzeugnissen	40	58 729	54	165 537	28	193 790
26.1	Herstellung von elektronischen Bauelementen und Leiterplatten	16	23 383	14	50 612	12	81 416
26.2	Herstellung von Datenverarbeitungs- geräten und peripheren Geräten	-	-	5	14 381	.	.
26.3	Herstellung von Geräten und Einrichtungen der Telekommunikationstechnik	.	.	.	.	.	.
26.4	Herstellung von Geräten der Unterhaltungselektronik	-	-	-	-	-	-
26.5	Herstellung von Mess-, Kontroll-, Navigations- u.ä. Instrumenten und Vorrichtungen; Herstellung von Uhren	12	17 841	19	55 081	5	33 941
26.6	Herstellung von Bestrahlungs- und Elektrotherapiegeräten und elektromedizinischen Geräten	.	.	.	.	.	.
26.7	Herstellung von optischen und fotografischen Instrumenten und Geräten	3	3 942	8	24 027	6	41 745
26.8	Herstellung von magnetischen und optischen Datenträgern	-	-	.	.	-	-
27	Herstellung von elektrischen Ausrüstungen	35	52 411	32	97 433	10	70 596
27.1	Herstellung von Elektromotoren, Generatoren, Transformatoren, Elektrizitätsverteilungs- und -schalteinrichtungen	14	18 060	.	.	.	.
27.2	Herstellung von Batterien und Akkumulatoren	.	.	-	-	-	-
27.3	Herstellung von Kabeln und elektrischem Installationsmaterial	.	.	4	12 020	3	19 635
27.4	Herstellung von elektrischen Lampen und Leuchten	.	.	.	.	.	.
27.5	Herstellung von Haushaltsgeräten	-	-	-	-	.	.
27.9	Herstellung von sonstigen elektrischen Ausrüstungen und Geräten a.n.g.	16	26 621	14	44 943	3	20 625

Lieferungen und Leistungen 2018  
klassen und Wirtschaftszweigen

von ... bis unter ... EUR						WZ 2008
10 Mill. bis 25 Mill.		25 Mill. bis 50 Mill.		50 Mill. und mehr		
Anzahl	1 000 EUR	Anzahl	1 000 EUR	Anzahl	1 000 EUR	
52	806 515	14	476 991	10	1 016 605	25
11	159 320	.	.	4	519 512	25.1
4	71 179	-	-	-	-	25.2
-	-	-	-	-	-	25.3
.	.	-	-	-	-	25.4
5	94 173	3	93 063	3	273 973	25.5
15	231 269	.	.	.	.	25.6
.	.	.	.	.	.	25.7
9	117 036	4	134 665	-	-	25.9
23	367 269	7	242 259	9	1 220 919	26
8	156 668	3	96 277	4	249 442	26.1
-	-	.	.	.	.	26.2
3	40 684	-	-	-	-	26.3
-	-	-	-	-	-	26.4
5	70 754	.	.	.	.	26.5
-	-	.	.	-	-	26.6
7	99 163	-	-	.	.	26.7
-	-	-	-	-	-	26.8
.	.	.	.	3	343 715	27
3	53 232	-	-	-	-	27.1
-	-	-	-	.	.	27.2
.	.	.	.	.	.	27.3
.	.	-	-	-	-	27.4
-	-	-	-	-	-	27.5
.	.	.	.	.	.	27.9

Noch: 5. Steuerpflichtige und deren  
Noch: 5.2 nach Umsatzgrößen

WZ 2008	Wirtschaftsabschnitt	Steuer- pflichtige	Lieferungen und Leistungen	Davon in			
				über 17 500 bis 50 000		50 000 bis 100 000	
		Anzahl	1 000 EUR	Anzahl	1 000 EUR	Anzahl	1 000 EUR
28	Maschinenbau	390	2 012 231	19	617	29	2 230
28.1	Herstellung von nicht wirtschafts- zweigspezifischen Maschinen	43	772 680	-	-	4	351
28.2	Herstellung von sonstigen nicht wirtschaftszweigspezifischen	161	347 129	6	199	14	1 048
28.3	Herstellung von land- und forstwirtschaftlichen Maschinen	6	2 453	-	-	.	.
28.4	Herstellung von Werkzeugmaschinen	46	195 729	5	151	.	.
28.9	Herstellung von Maschinen für sonstige bestimmte Wirtschaftszweige	134	694 240	8	267	8	561
29	Herstellung von Kraftwagen und Kraftwagenteilen	90	1 481 935	10	322	9	636
29.1	Herstellung von Kraftwagen und Kraftwagenmotoren	6	5 224	.	.	-	-
29.2	Herstellung von Karosserien, Aufbauten und Anhängern	32	244 986	5	175	.	.
29.3	Herstellung von Teilen und Zubehör für Kraftwagen	52	1 231 725	.	.	.	.
30	Sonstiger Fahrzeugbau	14	19 210	-	-	.	.
30.1	Schiff- und Bootsbau	-	-	-	-	-	-
30.2	Schienenfahrzeugbau	.	.	-	-	-	-
30.3	Luft- u. Raumfahrzeugbau	5	3 693	-	-	-	-
30.4	Herstellung von militärischen Kampffahrzeugen	-	-	-	-	-	-
30.9	Herstellung von Fahrzeugen a.n.g.	.	.	-	-	.	.
31	Herstellung von Möbeln	263	394 822	41	1 445	46	3 306
32	Herstellung von sonstigen Waren	523	1 714 565	81	2 638	74	5 405
32.1	Herstellung von Münzen, Schmuck und ähnlichen Erzeugnissen	45	9 023	15	462	10	712
32.2	Herstellung von Musikinstrumenten	32	8 547	12	323	.	.
32.3	Herstellung von Sportgeräten	10	28 163	3	127	.	.
32.4	Herstellung von Spielwaren	26	70 956	5	126	3	209
32.5	Herstellung von medizinischen und zahnmedizinischen Apparaten und Materialien	285	1 451 475	19	660	25	1 886
32.9	Herstellung von Erzeugnissen a.n.g.	125	146 402	27	939	24	1 801
33	Reparatur und Installation von Maschinen und Ausrüstungen	418	1 024 061	61	2 024	77	5 605
33.1	Reparatur von Metallerzeugnissen, Maschinen und Ausrüstungen	246	871 124	32	1 113	50	3 737
33.2	Installation von Maschinen und Ausrüstungen a.n.g.	172	152 937	29	911	27	1 868
<b>D</b>	<b>Energieversorgung</b>	<b>989</b>	<b>3 749 273</b>	<b>389</b>	<b>11 832</b>	<b>180</b>	<b>12 624</b>
35	Energieversorgung	989	3 749 273	389	11 832	180	12 624
35.1	Elektrizitätsversorgung	937	3 546 685	382	11 638	175	12 304
35.2	Gasversorgung	21	126 524	.	.	-	-
35.3	Wärme- und Kälteversorgung	31	76 065	.	.	5	319
<b>E</b>	<b>Wasserversorgung; Abwasser- und Abfallentsorgung und Beseitigung von Umweltverschmutzungen</b>	<b>297</b>	<b>759 737</b>	<b>28</b>	<b>898</b>	<b>26</b>	<b>1 817</b>
36	Wasserversorgung	63	276 127	.	.	.	.
37	Abwasserentsorgung	25	16 672	.	.	.	.
38	Sammlung, Behandlung und Beseitigung von Abfällen; Rückgewinnung	191	444 555	21	676	21	1 460
38.1	Sammlung von Abfällen	48	111 174	.	.	8	514
38.2	Abfallbehandlung und -beseitigung	36	110 582	.	.	.	.
38.3	Rückgewinnung	107	222 799	16	524	.	.
39	Beseitigung von Umweltverschmut- zungen und sonstige Entsorgung	18	22 384	.	.	-	-

Lieferungen und Leistungen 2018  
klassen und Wirtschaftszweigen

Größenklassen von ... bis unter ... EUR						WZ 2008
100 000 bis 250 000		250 000 bis 500 000		500 000 bis 1 Mill.		
Anzahl	1 000 EUR	Anzahl	1 000 EUR	Anzahl	1 000 EUR	
54	8 890	43	15 938	39	29 529	28
5	782	3	1 135	3	2 149	28.1
28	4 621	20	7 447	17	14 118	28.2
-	-	.	.	.	.	28.3
5	852	.	.	.	.	28.4
16	2 634	13	4 862	16	11 307	28.9
8	1 281	9	3 430	7	4 988	29
-	-	.	.	.	.	29.1
4	602	.	.	3	2 199	29.2
4	679	.	.	.	.	29.3
.	.	3	1 186	-	-	30
-	-	-	-	-	-	30.1
-	-	.	.	-	-	30.2
.	.	.	.	-	-	30.3
-	-	-	-	-	-	30.4
.	.	.	.	-	-	30.9
49	7 954	42	14 170	22	15 578	31
96	16 242	105	37 408	73	52 144	32
10	1 477	6	2 312	.	.	32.1
.	.	-	-	.	.	32.2
.	.	-	-	.	.	32.3
3	512	6	2 517	4	3 231	32.4
58	10 146	70	24 315	53	37 255	32.5
20	3 274	23	8 265	9	6 825	32.9
111	17 499	53	18 246	40	29 962	33
69	10 992	30	10 151	23	17 620	33.1
42	6 507	23	8 095	17	12 342	33.2
158	25 740	102	36 172	61	43 438	D
158	25 740	102	36 172	61	43 438	35
148	24 232	99	35 139	51	36 020	35.1
4	776	.	.	6	4 690	35.2
6	732	.	.	4	2 729	35.3
49	7 979	28	9 600	43	31 918	E
7	1 323	4	1 385	6	4 714	36
7	917	4	1 325	3	2 783	37
30	5 018	17	5 993	31	22 328	38
7	1 051	4	1 425	8	6 065	38.1
7	1 175	4	1 499	5	3 895	38.2
16	2 791	9	3 069	18	12 368	38.3
5	720	3	897	3	2 093	39

Noch: 5. Steuerpflichtige und deren  
Noch: 5.2 nach Umsatzgrößen

WZ 2008	Wirtschaftsabschnitt	Davon in Größenklassen					
		1 Mill. bis 2 Mill.		2 Mill. bis 5 Mill.		5 Mill. bis 10 Mill.	
		Anzahl	1 000 EUR	Anzahl	1 000 EUR	Anzahl	1 000 EUR
28	Maschinenbau	57	77 822	73	222 346	40	277 504
28.1	Herstellung von nicht wirtschafts- zweigspezifischen Maschinen	5	6 906	11	34 817	3	18 055
28.2	Herstellung von sonstigen nicht wirtschaftszweigspezifischen Maschinen	27	35 565	28	87 465	16	114 219
28.3	Herstellung von land- und forstwirtschaftlichen Maschinen	.	.	-	-	-	-
28.4	Herstellung von Werkzeugmaschinen	.	.	13	36 755	6	42 664
28.9	Herstellung von Maschinen für sonstige bestimmte Wirtschaftszweige	19	26 500	21	63 309	15	102 566
29	Herstellung von Kraftwagen und Kraftwagenteilen	7	10 232	11	34 944	7	46 585
29.1	Herstellung von Kraftwagen und Kraftwagenmotoren	.	.	.	.	-	-
29.2	Herstellung von Karosserien, Aufbauten und Anhängern	3	4 121	.	.	.	.
29.3	Herstellung von Teilen und Zubehör für Kraftwagen	.	.	7	23 796	.	.
30	Sonstiger Fahrzeugbau	-	-	5	17 199	-	-
30.1	Schiff- und Bootsbau	-	-	-	-	-	-
30.2	Schienenfahrzeugbau	-	-	.	.	-	-
30.3	Luft- u. Raumfahrzeugbau	-	-	.	.	-	-
30.4	Herstellung von militärischen Kampffahrzeugen	-	-	-	-	-	-
30.9	Herstellung von Fahrzeugen a.n.g.	-	-	.	.	-	-
31	Herstellung von Möbeln	34	49 054	16	49 276	6	40 695
32	Herstellung von sonstigen Waren	42	61 973	21	65 483	13	75 994
32.1	Herstellung von Münzen, Schmuck und ähnlichen Erzeugnissen	.	.	-	-	-	-
32.2	Herstellung von Musikinstrumenten	3	5 634	-	-	-	-
32.3	Herstellung von Sportgeräten	.	.	-	-	-	-
32.4	Herstellung von Spielwaren	.	.	.	.	.	.
32.5	Herstellung von medizinischen und zahnmedizinischen Apparaten und Materialien	26	37 436	13	39 632	9	52 506
32.9	Herstellung von Erzeugnissen a.n.g.	9	12 986	.	.	.	.
33	Reparatur und Installation von Maschinen und Ausrüstungen	33	46 191	28	91 579	10	67 327
33.1	Reparatur von Metallerzeugnissen, Maschinen und Ausrüstungen	17	23 831	13	44 379	.	.
33.2	Installation von Maschinen und Ausrüstungen a.n.g.	16	22 361	15	47 200	.	.
<b>D</b>	<b>Energieversorgung</b>	<b>33</b>	<b>46 253</b>	<b>15</b>	<b>44 818</b>	<b>6</b>	<b>47 839</b>
35	Energieversorgung	33	46 253	15	44 818	6	47 839
35.1	Elektrizitätsversorgung	26	36 580	11	32 648	.	.
35.2	Gasversorgung	3	3 792	.	.	-	-
35.3	Wärme- und Kälteversorgung	4	5 882	.	.	.	.
<b>E</b>	<b>Wasserversorgung; Abwasser- und Abfallentsorgung und Beseitigung von Umweltverschmutzungen</b>	<b>28</b>	<b>38 660</b>	<b>43</b>	<b>146 297</b>	.	.
36	Wasserversorgung	6	7 828	13	49 953	13	84 316
37	Abwasserentsorgung	.	.	3	8 757	-	-
38	Sammlung, Behandlung und Beseitigung von Abfällen; Rückgewinnung	17	23 731	.	.	22	150 249
38.1	Sammlung von Abfällen	3	4 710	5	16 393	7	40 965
38.2	Abfallbehandlung und -beseitigung	5	6 376	.	.	9	66 803
38.3	Rückgewinnung	9	12 645	17	52 516	6	42 482
39	Beseitigung von Umweltverschmut- zungen und sonstige Entsorgung	.	.	.	.	.	.



Lieferungen und Leistungen 2018  
klassen und Wirtschaftszweigen

von ... bis unter ... EUR						WZ 2008
10 Mill. bis 25 Mill.		25 Mill. bis 50 Mill.		50 Mill. und mehr		
Anzahl	1 000 EUR	Anzahl	1 000 EUR	Anzahl	1 000 EUR	
18	267 376	13	503 367	5	606 612	28
.	.	3	123 413	.	.	28.1
.	.	.	.	-	-	28.2
-	-	-	-	-	-	28.3
.	.	.	.	-	-	28.4
10	153 463	.	.	.	.	28.9
9	149 079	5	199 000	8	1 031 437	29
-	-	-	-	-	-	29.1
.	.	-	-	.	.	29.2
.	.	5	199 000	.	.	29.3
-	-	-	-	-	-	30
-	-	-	-	-	-	30.1
-	-	-	-	-	-	30.2
-	-	-	-	-	-	30.3
-	-	-	-	-	-	30.4
-	-	-	-	-	-	30.9
3	50 424	.	.	.	.	31
9	133 763	.	.	.	.	32
-	-	-	-	-	-	32.1
-	-	-	-	-	-	32.2
.	.	-	-	-	-	32.3
.	.	.	.	-	-	32.4
6	84 296	.	.	.	.	32.5
.	.	.	.	-	-	32.9
.	.	.	.	.	.	33
.	.	-	-	.	.	33.1
-	-	.	.	-	-	33.2
22	376 283	15	559 985	8	2 544 288	D
22	376 283	15	559 985	8	2 544 288	35
.	.	11	424 069	8	2 544 288	35.1
-	-	.	.	-	-	35.2
.	.	.	.	-	-	35.3
14	212 900	.	.	-	-	E
8	99 210	.	.	-	-	36
-	-	-	-	-	-	37
6	113 690	.	.	-	-	38
.	.	-	-	-	-	38.1
.	.	-	-	-	-	38.2
3	54 928	.	.	-	-	38.3
-	-	-	-	-	-	39

Noch: 5. Steuerpflichtige und deren  
Noch: 5.2 nach Umsatzgrößen

WZ 2008	Wirtschaftsabschnitt	Steuer- pflichtige	Lieferungen und Leistungen	Davon in			
				über 17 500 bis 50 000		50 000 bis 100 000	
		Anzahl	1 000 EUR	Anzahl	1 000 EUR	Anzahl	1 000 EUR
<b>F</b>	<b>Baugewerbe</b>	<b>13 062</b>	<b>6 332 310</b>	<b>2 705</b>	<b>92 903</b>	<b>2 916</b>	<b>209 288</b>
41	Hochbau	544	1 019 773	75	2 486	61	4 628
41.1	Erschließung von Grundstücken;	103	166 521	15	473	13	1 034
41.2	Bau von Gebäuden	441	853 252	60	2 012	48	3 594
42	Tiefbau	340	770 196	23	795	21	1 440
42.1	Bau von Straßen und	172	449 820	8	230	9	583
42.2	Leitungstiefbau und Kläranlagenbau	88	170 304	8	298	8	599
42.9	Sonstiger Tiefbau	80	150 072	7	268	4	258
43	Vorbereitende Baustellenarbeiten, Bauinstallation und sonstiges Ausbaugewerbe	12 178	4 542 341	2 607	89 622	2 834	203 220
43.1	Abbrucharbeiten und vorbereitende Baustellenarbeiten	230	139 716	61	2 140	43	3 084
43.2	Bauinstallation	4 357	2 065 583	756	26 086	871	63 245
43.3	Sonstiger Ausbau	5 124	1 351 245	1 317	45 561	1 400	99 011
43.9	Sonstige spezialisierte Bautätigkeiten	2 467	985 797	473	15 835	520	37 880
<b>G</b>	<b>Handel; Instandhaltung und Reparatur von Kraftfahrzeugen</b>	<b>13 176</b>	<b>14 895 868</b>	<b>2 609</b>	<b>84 888</b>	<b>2 398</b>	<b>171 565</b>
45	Handel mit Kraftfahrzeugen; Instandhaltung und Reparatur von Kraftfahrzeugen	3 109	3 902 873	520	17 129	523	37 541
45.1	Handel mit Kraftwagen	1 076	2 854 007	161	5 289	137	9 826
45.2	Instandhaltung und Reparatur von Kraftwagen	1 246	590 097	207	6 816	216	15 722
45.3	Handel mit Kraftwagenteilen und -zubehör	584	372 265	111	3 673	126	8 859
45.4	Handel mit Krafträdern, Kraftradteilen und -zubehör; Instandhaltung und Reparatur von Krafträdern	203	86 503	41	1 351	44	3 134
46	Großhandel (ohne Handel mit Kraftfahrzeugen)	2 432	5 108 556	514	16 804	417	29 565
46.1	Handelsvermittlung	1 060	254 408	348	11 174	260	18 294
46.2	Großhandel mit landwirtschaftlichen Grundstoffen und lebenden Tieren	99	322 004	12	383	9	633
46.3	Großhandel mit Nahrungs- und Genussmitteln, Getränken und Tabakwaren	181	1 317 206	18	603	18	1 265
46.4	Großhandel mit Gebrauchs- und Verbrauchsgütern	236	599 291	30	1 026	33	2 459
46.5	Großhandel mit Geräten der Informations- und Kommunikationstechnik	41	108 683	10	364	5	341
46.6	Großhandel mit sonstigen Maschinen, Ausrüstungen und Zubehör	265	515 819	19	615	29	2 109
46.7	Sonstiger Großhandel	441	1 492 777	58	1 980	46	3 210
46.9	Großhandel ohne ausgeprägten Schwerpunkt	109	498 369	19	660	17	1 253

Lieferungen und Leistungen 2018  
klassen und Wirtschaftszweigen

Größenklassen von ... bis unter ... EUR						WZ 2008
100 000 bis 250 000		250 000 bis 500 000		500 000 bis 1 Mill.		
Anzahl	1 000 EUR	Anzahl	1 000 EUR	Anzahl	1 000 EUR	
<b>3 188</b>	<b>510 477</b>	<b>1 881</b>	<b>670 609</b>	<b>1 184</b>	<b>819 569</b>	<b>F</b>
87	14 664	86	32 091	76	52 098	41
19	2 988	15	5 147	14	9 243	41.1
68	11 676	71	26 944	62	42 855	41.2
47	8 133	51	18 947	47	33 491	42
26	4 596	21	7 958	26	18 619	42.1
11	1 809	16	5 730	11	7 658	42.2
10	1 728	14	5 260	10	7 214	42.9
3 054	487 680	1 744	619 570	1 061	733 980	43
49	8 522	27	9 269	21	14 470	43.1
1 183	188 505	685	245 380	445	313 081	43.2
1 231	194 238	626	221 519	323	218 328	43.3
591	96 415	406	143 402	272	188 101	43.9
<b>3 004</b>	<b>487 332</b>	<b>1 726</b>	<b>605 735</b>	<b>1 234</b>	<b>872 728</b>	<b>G</b>
737	121 473	494	174 264	332	231 463	45
213	35 432	116	40 230	116	82 541	45.1
346	57 303	248	87 353	132	91 002	45.2
132	21 411	99	35 437	66	45 246	45.3
46	7 327	31	11 244	18	12 673	45.4
462	74 170	283	100 705	254	180 622	46
221	34 664	119	41 900	66	45 853	46.1
21	3 828	16	5 579	14	10 437	46.2
33	5 609	22	7 989	25	18 040	46.3
47	7 390	25	8 870	32	21 301	46.4
5	688	3	905	5	3 633	46.5
40	6 838	37	13 481	42	29 351	46.6
76	12 010	52	18 476	53	38 742	46.7
19	3 143	9	3 506	17	13 265	46.9

Noch: 5. Steuerpflichtige und deren  
Noch: 5.2 nach Umsatzgrößen

WZ 2008	Wirtschaftsabschnitt	Davon in Größenklassen					
		1 Mill. bis 2 Mill.		2 Mill. bis 5 Mill.		5 Mill. bis 10 Mill.	
		Anzahl	1 000 EUR	Anzahl	1 000 EUR	Anzahl	1 000 EUR
<b>F</b>	<b>Baugewerbe</b>	<b>634</b>	<b>871 649</b>	<b>370</b>	<b>1 140 110</b>	<b>114</b>	<b>782 910</b>
41	Hochbau	50	72 861	61	189 708	24	165 510
41.1	Erschließung von Grundstücken; Bauträger	7	10 242	10	28 509	6	43 193
41.2	Bau von Gebäuden	43	62 618	51	161 199	18	122 317
42	Tiefbau	53	68 735	59	186 753	28	208 999
42.1	Bau von Straßen und Bahnverkehrsstrecken	27	35 273	29	94 949	19	146 729
42.2	Leitungstiefbau und Kläranlagenbau	13	17 096	13	38 902	.	.
42.9	Sonstiger Tiefbau	13	16 365	17	52 902	.	.
43	Vorbereitende Baustellenarbeiten, Bauinstallation und sonstiges Ausbaugewerbe	531	730 054	250	763 648	62	408 402
43.1	Abbrucharbeiten und vorbereitende Baustellenarbeiten	18	25 905	.	.	6	34 395
43.2	Bauinstallation	247	340 789	.	.	30	204 337
43.3	Sonstiger Ausbau	141	194 738	71	225 670	10	67 462
43.9	Sonstige spezialisierte Bautätigkeiten	125	168 621	59	172 155	16	102 208
<b>G</b>	<b>Handel; Instandhaltung und Reparatur von Kraftfahrzeugen</b>	<b>853</b>	<b>1 192 762</b>	<b>794</b>	<b>2 492 181</b>	<b>341</b>	<b>2 380 422</b>
45	Handel mit Kraftfahrzeugen; Instandhaltung und Reparatur von Kraftfahrzeugen	194	270 122	176	561 903	70	506 522
45.1	Handel mit Kraftwagen	97	138 789	127	413 788	55	401 982
45.2	Instandhaltung und Reparatur von Kraftwagen	55	72 809	27	79 455	12	86 316
45.3	Handel mit Kraftwagenteilen und -zubehör	28	38 434	13	37 977	3	18 223
45.4	Handel mit Krafträdern, Kraftradteilen und -zubehör; Instandhaltung und Reparatur von Krafträdern	14	20 090	9	30 683	-	-
46	Großhandel (ohne Handel mit Kraftfahrzeugen)	175	249 308	164	503 428	72	515 852
46.1	Handelsvermittlung	34	46 169	8	22 424	.	.
46.2	Großhandel mit landwirtschaftlichen Grundstoffen und lebenden Tieren	6	8 521	9	26 029	7	53 234
46.3	Großhandel mit Nahrungs- und Genussmitteln, Getränken und Tabakwaren	11	14 632	23	76 198	8	59 206
46.4	Großhandel mit Gebrauchs- und Verbrauchsgütern	26	37 373	22	65 465	7	50 939
46.5	Großhandel mit Geräten der Informations- und Kommunikationstechnik	5	7 749	5	12 724	.	.
46.6	Großhandel mit sonstigen Maschinen, Ausrüstungen und Zubehör	39	58 430	34	110 456	15	110 928
46.7	Sonstiger Großhandel	40	57 228	58	176 935	25	166 219
46.9	Großhandel ohne ausgeprägten Schwerpunkt	14	19 207	5	13 195	6	47 712

Lieferungen und Leistungen 2018  
klassen und Wirtschaftszweigen

von ... bis unter ... EUR

10 Mill. bis 25 Mill.		25 Mill. bis 50 Mill.		50 Mill. und mehr		WZ 2008
Anzahl	1 000 EUR	Anzahl	1 000 EUR	Anzahl	1 000 EUR	
<b>60</b>	<b>860 112</b>	.	.	.	.	<b>F</b>
.	.	4	144 956	.	.	41
4	65 690	-	-	-	-	41.1
.	.	4	144 956	.	.	41.2
8	124 950	3	117 952	-	-	42
.	.	.	.	-	-	42.1
.	.	.	.	-	-	42.2
.	.	.	.	-	-	42.9
.	.	.	.	-	-	43
.	.	-	-	-	-	43.1
20	262 872	.	.	-	-	43.2
5	84 719	-	-	-	-	43.3
5	61 179	-	-	-	-	43.9
<b>148</b>	<b>2 061 911</b>	<b>44</b>	<b>1 557 551</b>	<b>25</b>	<b>2 988 792</b>	<b>G</b>
38	562 870	15	568 737	10	850 849	45
32	478 337	15	568 737	7	679 056	45.1
.	.	-	-	.	.	45.2
.	.	-	-	.	.	45.3
-	-	-	-	-	-	45.4
.	.	.	.	.	.	46
.	.	-	-	-	-	46.1
.	.	.	.	.	.	46.2
10	143 074	9	333 389	4	657 202	46.3
11	163 788	.	.	.	.	46.4
-	-	-	-	.	.	46.5
.	.	.	.	-	-	46.6
24	337 322	5	151 215	4	529 441	46.7
.	.	-	-	.	.	46.9

Noch: 5. Steuerpflichtige und deren  
Noch: 5.2 nach Umsatzgrößen

WZ 2008	Wirtschaftsabschnitt	Steuer- pflichtige	Lieferungen und Leistungen	Davon in			
				über 17 500 bis 50 000		50 000 bis 100 000	
		Anzahl	1 000 EUR	Anzahl	1 000 EUR	Anzahl	1 000 EUR
47	Einzelhandel (ohne Handel mit Kraftfahrzeugen)	7 635	5 884 440	1 575	50 955	1 458	104 460
47.1	Einzelhandel mit Waren verschiedener Art (in Verkaufsräumen)	965	1 387 602	223	7 435	140	9 903
47.2	Einzelhandel mit Nahrungs- und Genussmitteln, Getränken und Tabakwaren (in Verkaufsräumen)	733	392 815	118	3 752	140	10 494
47.3	Einzelhandel mit Motorenkraftstoffen (Tankstellen)	236	325 150	4	149	.	.
47.4	Einzelhandel mit Geräten der Informations- und Kommunikationstechnik (in Verkaufsräumen)	388	218 318	85	2 700	81	5 822
47.5	Einzelhandel mit sonstigen Haushaltsgeräten, Textilien, Heimwerker- und Einrichtungsbedarf (in Verkaufsräumen)	1 049	692 025	220	7 132	225	15 759
47.6	Einzelhandel mit Verlagsprodukten, Sportausrüstungen und Spielwaren (in Verkaufsräumen)	458	190 414	66	2 228	74	5 511
47.7	Einzelhandel mit sonstigen Gütern (in Verkaufsräumen)	2 571	2 248 621	438	14 202	509	36 429
47.8	Einzelhandel an Verkaufsständen und auf Märkten	176	35 614	66	2 141	.	.
47.9	Einzelhandel, nicht in Verkaufsräumen, an Verkaufsständen oder auf Märkten	1 059	393 882	355	11 215	252	17 927
<b>H</b>	<b>Verkehr und Lagerei</b>	<b>2 442</b>	<b>2 567 941</b>	<b>369</b>	<b>12 584</b>	<b>404</b>	<b>29 356</b>
49	Landverkehr und Transport in Rohrfernleitungen	1 653	1 604 100	231	7 958	.	.
49.1	Personenbeförderung im Eisenbahnfernverkehr	6	33 790	-	-	.	.
49.2	Güterbeförderung im Eisenbahnverkehr	4	62 211	-	-	-	-
49.3	Sonstige Personenbeförderung im Landverkehr	567	773 918	91	3 064	99	7 192
49.4	Güterbeförderung im Straßenverkehr, Umzugstransporte	1 076	734 181	140	4 894	180	13 028
49.5	Transport in Rohrfernleitungen	-	-	-	-	-	-
50	Schifffahrt	3	1 782	-	-	-	-
50.1	Personenbeförderung in der See- und Küstenschifffahrt	-	-	-	-	-	-
50.2	Güterbeförderung in der See- und Küstenschifffahrt	-	-	-	-	-	-
50.3	Personenbeförderung in der Binnenschifffahrt	.	.	-	-	-	-
50.4	Güterbeförderung in der Luftfahrt	.	.	-	-	-	-
51	Luftfahrt	6	1 982	.	.	.	.
51.1	Personenbeförderung in der Luftfahrt	.	.	.	.	.	.
51.2	Güterbeförderung in der Luftfahrt und Raumtransport	.	.	.	.	-	-
52	Lagerei sowie Erbringung von sonstigen Dienstleistungen für den Verkehr	562	880 592	72	2 543	73	5 468
52.1	Lagerei	16	124 316	.	.	.	.
52.2	Erbringung von sonstigen Dienstleistungen für den Verkehr	546	756 276	.	.	.	.
53	Post-, Kurier- und Expressdienste	218	79 486	.	.	50	3 528
53.1	Postdienste von Universaldienstleistungsanbietern	-	-	-	-	-	-
53.2	Sonstige Post-, Kurier- und Expressdienste	218	79 486	.	.	50	3 528

Lieferungen und Leistungen 2018  
klassen und Wirtschaftszweigen

Größenklassen von ... bis unter ... EUR						WZ 2008
100 000 bis 250 000		250 000 bis 500 000		500 000 bis 1 Mill.		
Anzahl	1 000 EUR	Anzahl	1 000 EUR	Anzahl	1 000 EUR	
1 805	291 689	949	330 767	648	460 643	47
196	31 993	121	42 721	73	50 468	47.1
215	35 817	115	39 647	69	46 721	47.2
11	2 225	20	7 428	76	58 776	47.3
109	18 533	41	14 522	35	25 065	47.4
270	43 188	126	43 304	102	71 013	47.5
131	19 857	86	29 458	.	.	47.6
632	102 906	299	104 818	183	132 349	47.7
47	7 350	19	6 143	.	.	47.8
194	29 820	122	42 727	52	36 215	47.9
<b>561</b>	<b>89 248</b>	<b>385</b>	<b>137 172</b>	<b>296</b>	<b>210 037</b>	<b>H</b>
417	65 903	271	95 768	207	146 096	49
-	-	.	.	-	-	49.1
-	-	-	-	-	-	49.2
169	26 600	99	35 000	52	35 903	49.3
248	39 303	.	.	155	110 193	49.4
-	-	-	-	-	-	49.5
-	-	.	.	.	.	50
-	-	-	-	-	-	50.1
-	-	-	-	-	-	50.2
-	-	.	.	.	.	50.3
-	-	-	-	.	.	50.4
.	.	.	.	-	-	51
.	.	.	.	-	-	51.1
-	-	-	-	-	-	51.2
.	.	84	30 394	73	53 079	52
.	.	3	988	-	-	52.1
98	16 427	81	29 406	73	53 079	52.2
43	6 442	.	.	.	.	53
-	-	-	-	-	-	53.1
43	6 442	.	.	.	.	53.2

Noch: 5. Steuerpflichtige und deren  
Noch: 5.2 nach Umsatzgrößen

WZ 2008	Wirtschaftsabschnitt	Davon in Größenklassen					
		1 Mill. bis 2 Mill.		2 Mill. bis 5 Mill.		5 Mill. bis 10 Mill.	
		Anzahl	1 000 EUR	Anzahl	1 000 EUR	Anzahl	1 000 EUR
47	Einzelhandel (ohne Handel mit Kraftfahrzeugen)	484	673 332	454	1 426 851	199	1 358 049
47.1	Einzelhandel mit Waren verschiedener Art (in Verkaufsräumen)	31	39 878	54	193 347	111	755 643
47.2	Einzelhandel mit Nahrungs- und Genussmitteln, Getränken und Tabakwaren (in Verkaufsräumen)	37	49 026	32	99 048	.	.
47.3	Einzelhandel mit Motorenkraftstoffen (Tankstellen)	80	109 635	36	95 809	6	40 839
47.4	Einzelhandel mit Geräten der Informations- und Kommunikationstechnik (in Verkaufsräumen)	21	28 116	9	25 627	3	27 023
47.5	Einzelhandel mit sonstigen Haushaltsgeräten, Textilien, Heimwerker- und Einrichtungsbedarf (in Verkaufsräumen)	58	80 603	30	92 978	6	42 878
47.6	Einzelhandel mit Verlagsprodukten, Sportausrüstungen und Spielwaren (in Verkaufsräumen)	31	40 294	12	40 789	.	.
47.7	Einzelhandel mit sonstigen Gütern (in Verkaufsräumen)	183	266 253	247	781 902	57	385 247
47.8	Einzelhandel an Verkaufsständen und auf Märkten	3	4 165	4	11 870	-	-
47.9	Einzelhandel, nicht in Verkaufsräumen, an Verkaufsständen oder auf Märkten	40	55 362	30	85 481	.	.
<b>H</b>	<b>Verkehr und Lagerei</b>	<b>211</b>	<b>302 322</b>	<b>140</b>	<b>431 268</b>	<b>42</b>	<b>289 048</b>
49	Landverkehr und Transport in Rohrfernleitungen	133	186 386	78	247 660	.	.
49.1	Personenbeförderung im Eisenbahnfernverkehr	.	.	-	-	.	.
49.2	Güterbeförderung im Eisenbahnverkehr	-	-	.	.	-	-
49.3	Sonstige Personenbeförderung im Landverkehr	26	37 427	.	.	4	28 542
49.4	Güterbeförderung im Straßenverkehr, Umzugstransporte	.	.	55	171 736	16	103 255
49.5	Transport in Rohrfernleitungen	-	-	-	-	-	-
50	Schifffahrt	-	-	-	-	-	-
50.1	Personenbeförderung in der See- und Küstenschifffahrt	-	-	-	-	-	-
50.2	Güterbeförderung in der See- und Küstenschifffahrt	-	-	-	-	-	-
50.3	Personenbeförderung in der Binnenschifffahrt	-	-	-	-	-	-
50.4	Güterbeförderung in der Binnenschifffahrt	-	-	-	-	-	-
51	Luftfahrt	.	.	-	-	-	-
51.1	Personenbeförderung in der Luftfahrt	-	-	-	-	-	-
51.2	Güterbeförderung in der Luftfahrt und Raumtransport	.	.	-	-	-	-
52	Lagerei sowie Erbringung von sonstigen Dienstleistungen für den Verkehr	69	102 933	52	156 241	20	139 265
52.1	Lagerei	.	.	.	.	.	.
52.2	Erbringung von sonstigen Dienstleistungen für den Verkehr	.	.	.	.	.	.
53	Post-, Kurier- und Expressdienste	.	.	10	27 368	.	.
53.1	Postdienste von Universaldienstleistungsanbietern	-	-	-	-	-	-
53.2	Sonstige Post-, Kurier- und Expressdienste	.	.	10	27 368	.	.



Lieferungen und Leistungen 2018  
klassen und Wirtschaftszweigen

von ... bis unter ... EUR						WZ 2008
10 Mill. bis 25 Mill.		25 Mill. bis 50 Mill.		50 Mill. und mehr		
Anzahl	1 000 EUR	Anzahl	1 000 EUR	Anzahl	1 000 EUR	
.	.	.	.	.	.	47
.	.	.	.	-	-	47.1
.	.	.	.	-	-	47.2
.	.	-	-	-	-	47.3
.	.	.	.	-	-	47.4
7	100 957	.	.	.	.	47.5
-	-	-	-	-	-	47.6
20	241 448	.	.	.	.	47.7
-	-	-	-	-	-	47.8
-	-	.	.	-	-	47.9
27	388 185	4	135 472	3	543 251	H
12	185 003	.	.	.	.	49
.	.	-	-	-	-	49.1
.	.	.	.	-	-	49.2
3	44 700	-	-	.	.	49.3
6	84 065	-	-	-	-	49.4
-	-	-	-	-	-	49.5
-	-	-	-	-	-	50
-	-	-	-	-	-	50.1
-	-	-	-	-	-	50.2
-	-	-	-	-	-	50.3
-	-	-	-	-	-	50.4
-	-	-	-	-	-	51
-	-	-	-	-	-	51.1
-	-	-	-	-	-	51.2
15	203 182	.	.	.	.	52
.	.	.	.	.	.	52.1
.	.	.	.	-	-	52.2
-	-	-	-	-	-	53
-	-	-	-	-	-	53.1
-	-	-	-	-	-	53.2

Noch: 5. Steuerpflichtige und deren  
Noch: 5.2 nach Umsatzgrößen

WZ 2008	Wirtschaftsabschnitt	Steuer- pflichtige	Lieferungen und Leistungen	Davon in			
				über 17 500 bis 50 000		50 000 bis 100 000	
		Anzahl	1 000 EUR	Anzahl	1 000 EUR	Anzahl	1 000 EUR
<b>I</b>	<b>Gastgewerbe</b>	<b>4 950</b>	<b>1 189 269</b>	<b>1 186</b>	<b>39 000</b>	<b>1 264</b>	<b>91 343</b>
55	Beherbergung	1 105	351 712	240	7 687	228	16 289
55.1	Hotels, Gasthöfe und Pensionen	915	319 382	161	5 302	183	13 139
55.2	Ferienunterkünfte und ähnliche Beherbergungsstätten	106	15 962	57	1 679	.	.
55.3	Campingplätze	28	5 347	3	91	.	.
55.9	Sonstige Beherbergungsstätten	56	11 021	19	615	16	1 089
56	Gastronomie	3 845	837 556	946	31 313	1 036	75 054
56.1	Restaurants, Gaststätten, Imbissstuben, Cafés, Eissalons u.Ä.	2 739	591 017	610	20 459	742	54 000
56.2	Caterer und Erbringung sonstiger Verpflegungsdienstleistungen	378	133 279	117	3 693	79	5 755
56.3	Ausschank von Getränken	728	113 260	219	7 160	215	15 299
<b>J</b>	<b>Information und Kommunikation</b>	<b>1 485</b>	<b>1 157 497</b>	<b>404</b>	<b>12 719</b>	<b>312</b>	<b>22 226</b>
58	Verlagswesen	81	76 578	19	582	8	516
58.1	Verlegen von Büchern und Zeitschriften; sonstiges Verlagswesen	76	74 922	.	.	8	516
58.2	Verlegen von Software	5	1 655	.	.	-	-
59	Herstellung, Verleih und Vertrieb von Filmen und Fernsehprogrammen; Kinos; Tonstudios und Verlegen von Musik	.	.	27	842	19	1 225
59.1	Herstellung von Filmen und Fernseh- programmen, deren Verleih und Vertrieb; Kinos	63	31 577	18	608	14	917
59.2	Tonstudios; Herstellung von Hörfunkbeiträgen; Verlegen von bespielten Tonträgern und Musikalien	.	.	9	234	5	308
60	Rundfunkveranstalter	.	.	-	-	-	-
60.1	Hörfunkveranstalter	.	.	-	-	-	-
60.2	Fernsehveranstalter	-	-	-	-	-	-
61	Telekommunikation	34	83 918	9	291	5	341
61.1	Leitungsgebundene Telekommunikation	9	42 768	.	.	.	.
61.2	Drahtlose Telekommunikation	.	.	-	-	.	.
61.3	Satellitentelekommunikation	-	-	-	-	-	-
61.9	Sonstige Telekommunikation	.	.	.	.	.	.
62	Erbringung von Dienstleistungen der Informationstechnologie	1 110	586 393	311	9 784	242	17 453
63	Informationsdienstleistungen	174	362 181	38	1 220	38	2 692
63.1	Datenverarbeitung, Hosting und damit verbundene Tätigkeiten; Webportale	25	17 527	6	164	4	299
63.9	Erbringung von sonstigen Informationsdienstleistungen	149	344 654	32	1 056	34	2 393
<b>K</b>	<b>Erbringung von Finanz- und Versicherungsdienstleistungen</b>	.	.	<b>148</b>	<b>4 788</b>	<b>82</b>	<b>5 668</b>
64	Erbringung von Finanzdienstleistungen	.	.	19	603	7	474
64.1	Zentralbanken und Kreditinstitute	31	113 272	-	-	-	-
64.2	Beteiligungsgesellschaften	.	.	.	.	.	.
64.3	Treuhand- und sonstige Fonds und ähnliche Finanzinstitutionen	-	-	-	-	-	-
64.9	Sonstige Finanzierungsinstitutionen	.	.	.	.	.	.
65	Versicherungen, Rückversicherungen und Pensionskassen (ohne Sozialv.)	-	-	-	-	-	-
65.1	Versicherungen	-	-	-	-	-	-
65.2	Rückversicherungen	-	-	-	-	-	-
65.3	Pensionskassen und Pensionsfonds	-	-	-	-	-	-

Lieferungen und Leistungen 2018  
klassen und Wirtschaftszweigen

Größenklassen von ... bis unter ... EUR						WZ 2008
100 000 bis 250 000		250 000 bis 500 000		500 000 bis 1 Mill.		
Anzahl	1 000 EUR	Anzahl	1 000 EUR	Anzahl	1 000 EUR	
<b>1 417</b>	<b>224 759</b>	<b>603</b>	<b>208 889</b>	<b>301</b>	<b>205 431</b>	<b>I</b>
288	46 852	186	66 098	95	64 996	55
257	42 240	165	58 950	88	60 341	55.1
10	1 425	13	4 489	.	.	55.2
10	1 463	.	.	4	2 497	55.3
11	1 724	.	.	.	.	55.9
1 129	177 907	417	142 792	206	140 435	56
847	133 078	315	107 249	153	104 321	56.1
79	13 379	46	16 416	31	21 213	56.2
203	31 451	56	19 126	22	14 900	56.3
<b>332</b>	<b>53 503</b>	<b>150</b>	<b>52 199</b>	<b>120</b>	<b>85 340</b>	<b>J</b>
18	2 942	.	.	12	8 958	58
.	.	11	3 505	.	.	58.1
.	.	.	.	.	.	58.2
10	1 702	12	4 194	.	.	59
.	.	8	2 802	.	.	59.1
.	.	4	1 392	-	-	59.2
-	-	-	-	-	-	60
-	-	-	-	-	-	60.1
-	-	-	-	-	-	60.2
7	1 098	.	.	.	.	61
.	.	.	.	-	-	61.1
.	.	-	-	-	-	61.2
-	-	-	-	-	-	61.3
.	.	.	.	.	.	61.9
263	42 539	99	34 679	87	61 967	62
34	5 222	24	8 381	12	7 858	63
5	773	3	1 081	.	.	63.1
29	4 449	21	7 300	.	.	63.9
<b>60</b>	<b>9 279</b>	<b>24</b>	<b>8 309</b>	<b>17</b>	<b>12 574</b>	<b>K</b>
4	546	12	4 404	.	.	64
.	.	6	2 163	3	2 123	64.1
.	.	6	2 241	8	5 745	64.2
-	-	-	-	-	-	64.3
-	-	-	-	.	.	64.9
-	-	-	-	-	-	65
-	-	-	-	-	-	65.1
-	-	-	-	-	-	65.2
-	-	-	-	-	-	65.3

Noch: 5. Steuerpflichtige und deren  
Noch: 5.2 nach Umsatzgrößen

WZ 2008	Wirtschaftsabschnitt	Davon in Größenklassen					
		1 Mill. bis 2 Mill.		2 Mill. bis 5 Mill.		5 Mill. bis 10 Mill.	
		Anzahl	1 000 EUR	Anzahl	1 000 EUR	Anzahl	1 000 EUR
<b>I</b>	<b>Gastgewerbe</b>	<b>116</b>	<b>163 845</b>	<b>49</b>	<b>137 832</b>	.	.
55	Beherbergung	42	60 653	23	65 478	3	23 659
55.1	Hotels, Gasthöfe und Pensionen	35	50 273	23	65 478	3	23 659
55.2	Ferienunterkünfte und ähnliche Beherbergungsstätten	4	5 769	-	-	-	-
55.3	Campingplätze	-	-	-	-	-	-
55.9	Sonstige Beherbergungsstätten	3	4 611	-	-	-	-
56	Gastronomie	74	103 192	26	72 354	.	.
56.1	Restaurants, Gaststätten, Imbissstuben, Cafés, Eissalons u.Ä.	50	70 178	.	.	4	27 180
56.2	Caterer und Erbringung sonstiger Verpflegungsdienstleistungen	15	21 194	7	21 852	4	29 777
56.3	Ausschank von Getränken	9	11 821	.	.	.	.
<b>J</b>	<b>Information und Kommunikation</b>	<b>77</b>	<b>104 080</b>	<b>55</b>	<b>170 768</b>	<b>15</b>	<b>104 874</b>
58	Verlagswesen	7	10 372	.	.	.	.
58.1	Verlegen von Büchern und Zeitschriften; sonstiges Verlagswesen (ohne Software)	7	10 372	.	.	.	.
58.2	Verlegen von Software	-	-	-	-	-	-
59	Herstellung, Verleih und Vertrieb von Filmen und Fernsehprogrammen; Kinos; Tonstudios und Verlegen von Musik	6	7 702	.	.	-	-
59.1	Herstellung von Filmen und Fernseh- programmen, deren Verleih und Vertrieb; Kinos	.	.	.	.	-	-
59.2	Tonstudios; Herstellung von Hörfunkbeiträgen; Verlegen von bespielten Tonträgern und Musikalien	.	.	-	-	-	-
60	Rundfunkveranstalter	-	-	.	.	.	.
60.1	Hörfunkveranstalter	-	-	.	.	.	.
60.2	Fernsehveranstalter	-	-	-	-	-	-
61	Telekommunikation	3	3 465	4	9 947	.	.
61.1	Leitungsgebundene Telekommunikation	.	.	.	.	-	-
61.2	Drahtlose Telekommunikation	-	-	-	-	-	-
61.3	Satellitentelekommunikation	-	-	-	-	-	-
61.9	Sonstige Telekommunikation	.	.	.	.	.	.
62	Erbringung von Dienstleistungen der Informationstechnologie	49	65 940	41	124 671	7	43 431
63	Informationsdienstleistungen	12	16 602	7	25 908	.	.
63.1	Datenverarbeitung, Hosting und damit verbundene Tätigkeiten; Webportale	.	.	3	9 972	-	-
63.9	Erbringung von sonstigen Informationsdienstleistungen	.	.	4	15 936	.	.
<b>K</b>	<b>Erbringung von Finanz- und Versicherungsdienstleistungen</b>	<b>12</b>	<b>18 250</b>	<b>15</b>	<b>46 048</b>	<b>8</b>	<b>54 383</b>
64	Erbringung von Finanzdienstleistungen	.	.	.	.	8	54 383
64.1	Zentralbanken und Kreditinstitute	3	4 715	9	28 025	.	.
64.2	Beteiligungsgesellschaften	.	.	.	.	.	.
64.3	Treuhand- und sonstige Fonds und ähnliche Finanzinstitutionen	-	-	-	-	-	-
64.9	Sonstige Finanzierungsinstitutionen	-	-	-	-	-	-
65	Versicherungen, Rückversicherungen und Pensionskassen (ohne Sozialv.)	-	-	-	-	-	-
65.1	Versicherungen	-	-	-	-	-	-
65.2	Rückversicherungen	-	-	-	-	-	-
65.3	Pensionskassen und Pensionsfonds	-	-	-	-	-	-

Lieferungen und Leistungen 2018  
klassen und Wirtschaftszweigen

von ... bis unter ... EUR						WZ 2008
10 Mill. bis 25 Mill.		25 Mill. bis 50 Mill.		50 Mill. und mehr		
Anzahl	1 000 EUR	Anzahl	1 000 EUR	Anzahl	1 000 EUR	
	.	.	-	-	-	I
	-	-	-	-	-	55
	-	-	-	-	-	55.1
	-	-	-	-	-	55.2
	-	-	-	-	-	55.3
	-	-	-	-	-	55.9
	.	.	-	-	-	56
	.	.	-	-	-	56.1
	-	-	-	-	-	56.2
	-	-	-	-	-	56.3
13	203 259	.	.	.	.	J
-	-	.	.	-	-	58
-	-	.	.	-	-	58.1
-	-	-	-	-	-	58.2
.	.	-	-	-	-	59
.	.	-	-	-	-	59.1
-	-	-	-	-	-	59.2
-	-	-	-	-	-	60
-	-	-	-	-	-	60.1
-	-	-	-	-	-	60.2
.	.	.	.	-	-	61
-	-	.	.	-	-	61.1
-	-	-	-	-	-	61.2
-	-	-	-	-	-	61.3
.	.	-	-	-	-	61.9
.	.	.	.	-	-	62
.	.	3	92 435	.	.	63
-	-	-	-	-	-	63.1
.	.	3	92 435	.	.	63.9
.	.	-	-	-	-	K
.	.	-	-	-	-	64
.	.	-	-	-	-	64.1
-	-	-	-	-	-	64.2
-	-	-	-	-	-	64.3
-	-	-	-	-	-	64.9
-	-	-	-	-	-	65
-	-	-	-	-	-	65.1
-	-	-	-	-	-	65.2
-	-	-	-	-	-	65.3

Noch: 5. Steuerpflichtige und deren  
Noch: 5.2 nach Umsatzgrößen

WZ 2008	Wirtschaftsabschnitt	Steuer- pflichtige	Lieferungen und Leistungen	Davon in			
				über 17 500 bis 50 000		50 000 bis 100 000	
		Anzahl	1 000 EUR	Anzahl	1 000 EUR	Anzahl	1 000 EUR
66	Mit Finanz- und Versicherungsdienstleistungen verbundene Tätigkeiten	279	31 286	129	4 185	75	5 194
66.1	Mit Finanzdienstleistungen verbundene Tätigkeiten	72	12 022	23	741	22	1 417
66.2	Mit Versicherungsdienstleistungen und Pensionskassen verbundene	207	19 264	106	3 444	53	3 778
66.3	Fondsmanagement	-	-	-	-	-	-
<b>L</b>	<b>Grundstücks- und Wohnungswesen</b>	<b>4 130</b>	<b>1 641 146</b>	<b>1 816</b>	<b>55 773</b>	<b>988</b>	<b>69 875</b>
68	Grundstücks- und Wohnungswesen	4 130	1 641 146	1 816	55 773	988	69 875
68.1	Kauf und Verkauf von eigenen Grundstücken, Gebäuden und Wohnungen	180	127 480	38	1 290	38	2 836
68.2	Vermietung, Verpachtung von eigenen oder geleasteten Grundstücken, Gebäuden und Wohnungen	3 104	1 114 642	1 522	46 053	752	52 903
68.3	Vermittlung und Verwaltung von Grundstücken, Gebäuden und Wohnungen für Dritte	846	399 024	256	8 429	198	14 137
<b>M</b>	<b>Erbringung von freiberuflichen, wissenschaftlichen und technischen Dienstleistungen</b>	<b>7 994</b>	<b>2 355 590</b>	<b>2 257</b>	<b>73 391</b>	<b>1 884</b>	<b>136 327</b>
69	Rechts- und Steuerberatung, Wirtschaftsprüfung	2 004	488 406	481	15 786	446	32 852
69.1	Rechtsberatung	1 062	226 506	241	8 065	276	20 299
69.2	Wirtschaftsprüfung und Steuerberatung; Buchführung	942	261 900	240	7 722	170	12 554
70	Verwaltung und Führung von Unternehmen und Betrieben; Unternehmensberatung	941	331 483	292	9 244	261	18 647
70.1	Verwaltung und Führung von Unternehmen und Betrieben	263	220 175	65	2 390	58	4 245
70.2	Public-Relations- und Unternehmensberatung	678	111 308	227	6 854	203	14 402
71	Architektur- und Ingenieurbüros; technische, physikalische und chemische Untersuchung	3 133	1 090 161	745	24 543	711	51 794
71.1	Architektur- und Ingenieurbüros	3 032	963 867	730	24 043	696	50 607
71.2	Technische, physikalische und chemische Untersuchung	101	126 294	15	500	15	1 187
72	Forschung und Entwicklung	129	118 690	29	877	18	1 339
72.1	Forschung und Entwicklung im Bereich Natur-, Ingenieur-, Agrarwissenschaften und Medizin	124	118 490	.	.	.	.
72.2	Forschung und Entwicklung im Bereich Rechts-, Wirtschafts- und Sozialwissenschaften sowie im Bereich Sprach-, Kultur- und Kunstwissenschaften	5	200	.	.	.	.
73	Werbung und Marktforschung	504	116 331	180	5 830	113	7 859
73.1	Werbung	498	111 997	180	5 830	.	.
73.2	Markt- und Meinungsforschung	6	4 334	-	-	.	.
74	Sonstige freiberufliche, wissenschaftliche und technische	1 023	134 250	486	15 558	283	20 079
74.1	Ateliers für Textil-, Schmuck-, Grafik- u.ä. Design	237	25 749	131	4 135	58	4 054
74.2	Fotografie und Fotolabors	185	31 638	97	3 151	53	3 710
74.3	Übersetzen und Dolmetschen	71	6 431	44	1 281	17	1 159
74.9	Sonstige freiberufliche, wissenschaftliche und technische Tätigkeiten a.n.g.	530	70 432	214	6 991	155	11 155
75	Veterinärwesen	260	76 269	44	1 552	52	3 756

Lieferungen und Leistungen 2018  
klassen und Wirtschaftszweigen

Größenklassen von ... bis unter ... EUR						WZ 2008
100 000 bis 250 000		250 000 bis 500 000		500 000 bis 1 Mill.		
Anzahl	1 000 EUR	Anzahl	1 000 EUR	Anzahl	1 000 EUR	
56	8 734	12	3 905	.	.	66
18	3 007	.	.	.	.	66.1
38	5 726	.	.	4	2 930	66.2
-	-	-	-	-	-	66.3
<b>738</b>	<b>117 153</b>	<b>285</b>	<b>98 382</b>	<b>134</b>	<b>93 970</b>	<b>L</b>
738	117 153	285	98 382	134	93 970	68
47	7 995	27	9 696	13	8 854	68.1
486	76 532	174	60 874	80	55 900	68.2
205	32 626	84	27 811	41	29 216	68.3
<b>1 972</b>	<b>309 620</b>	<b>940</b>	<b>331 471</b>	<b>533</b>	<b>368 403</b>	<b>M</b>
531	84 869	284	99 859	185	127 293	69
311	48 560	122	42 272	84	57 079	69.1
220	36 309	162	57 588	101	70 214	69.2
217	33 809	74	26 190	47	31 281	70
62	9 385	22	7 638	22	15 059	70.1
155	24 424	52	18 552	25	16 222	70.2
841	131 380	414	146 915	220	153 490	71
815	127 152	398	141 133	211	147 023	71.1
26	4 228	16	5 782	9	6 467	71.2
27	4 556	16	5 673	11	7 753	72
27	4 556	16	5 673	11	7 753	72.1
-	-	-	-	-	-	72.2
106	16 151	51	17 979	30	21 827	73
.	.	51	17 979	.	.	73.1
.	.	-	-	.	.	73.2
177	26 690	44	15 015	17	10 958	74
30	4 411	8	2 474	4	2 480	74.1
31	4 424	.	.	-	-	74.2
4	575	.	.	.	.	74.3
112	17 281	29	10 054	.	.	74.9
73	12 165	57	19 840	23	15 801	75

Noch: 5. Steuerpflichtige und deren  
Noch: 5.2 nach Umsatzgrößen

WZ 2008	Wirtschaftsabschnitt	Davon in Größenklassen					
		1 Mill. bis 2 Mill.		2 Mill. bis 5 Mill.		5 Mill. bis 10 Mill.	
		Anzahl	1 000 EUR	Anzahl	1 000 EUR	Anzahl	1 000 EUR
66	Mit Finanz- und Versicherungsdienstleistungen verbundene Tätigkeiten	.	.	.	.	-	-
66.1	Mit Finanzdienstleistungen verbundene Tätigkeiten	-	-	.	.	-	-
66.2	Mit Versicherungsdienstleistungen und Pensionskassen verbundene Tätigkeiten	.	.	-	-	-	-
66.3	Fondsmanagement	-	-	-	-	-	-
<b>L</b>	<b>Grundstücks- und Wohnungswesen</b>	<b>70</b>	<b>96 615</b>	<b>54</b>	<b>176 735</b>	<b>16</b>	<b>104 706</b>
68	Grundstücks- und Wohnungswesen	70	96 615	54	176 735	16	104 706
68.1	Kauf und Verkauf von eigenen Grundstücken, Gebäuden und Wohnungen	11	14 074	.	.	-	-
68.2	Vermietung, Verpachtung von eigenen oder geleasteten Grundstücken, Gebäuden und Wohnungen	34	46 349	.	.	10	63 876
68.3	Vermittlung und Verwaltung von Grundstücken, Gebäuden und Wohnungen für Dritte	25	36 191	25	78 816	6	40 831
<b>M</b>	<b>Erbringung von freiberuflichen, wissenschaftlichen und technischen Dienstleistungen</b>	<b>249</b>	<b>339 283</b>	<b>120</b>	<b>351 511</b>	<b>26</b>	<b>193 464</b>
69	Rechts- und Steuerberatung, Wirtschaftsprüfung	60	79 489	.	.	-	-
69.1	Rechtsberatung	20	26 824	.	.	-	-
69.2	Wirtschaftsprüfung und Steuerberatung; Buchführung	40	52 665	9	24 848	-	-
70	Verwaltung und Führung von Unternehmen und Betrieben; Unternehmensberatung	24	32 140	16	46 677	.	.
70.1	Verwaltung und Führung von Unternehmen und Betrieben	13	17 483	11	30 479	.	.
70.2	Public-Relations- und Unternehmensberatung	11	14 657	5	16 198	-	-
71	Architektur- und Ingenieurbüros; technische, physikalische und chemische Untersuchung	120	167 717	62	186 385	14	113 773
71.1	Architektur- und Ingenieurbüros	109	151 985	58	172 569	.	.
71.2	Technische, physikalische und chemische Untersuchung	11	15 732	4	13 815	.	.
72	Forschung und Entwicklung	9	13 072	14	40 794	.	.
72.1	Forschung und Entwicklung im Bereich Natur-, Ingenieur-, Agrarwissenschaften und Medizin	9	13 072	14	40 794	.	.
72.2	Forschung und Entwicklung im Bereich Rechts-, Wirtschafts- und Sozialwissenschaften sowie im Bereich Sprach-, Kultur- und Kunstwissenschaften	-	-	-	-	-	-
73	Werbung und Marktforschung	17	21 774	.	.	.	.
73.1	Werbung	17	21 774	5	14 851	.	.
73.2	Markt- und Meinungsforschung	-	-	.	.	-	-
74	Sonstige freiberufliche, wissenschaftliche und technische Tätigkeiten	11	14 016	.	.	-	-
74.1	Ateliers für Textil-, Schmuck-, Grafik- u.ä. Design	6	8 195	-	-	-	-
74.2	Fotografie und Fotolabors	-	-	-	-	-	-
74.3	Übersetzen und Dolmetschen	.	.	-	-	-	-
74.9	Sonstige freiberufliche, wissenschaftliche und technische Tätigkeiten a.n.g.	.	.	.	.	-	-
75	Veterinärwesen	8	11 076	.	.	.	.



Lieferungen und Leistungen 2018  
klassen und Wirtschaftszweigen

von ... bis unter ... EUR						WZ 2008
10 Mill. bis 25 Mill.		25 Mill. bis 50 Mill.		50 Mill. und mehr		
Anzahl	1 000 EUR	Anzahl	1 000 EUR	Anzahl	1 000 EUR	
-	-	-	-	-	-	66
-	-	-	-	-	-	66.1
-	-	-	-	-	-	66.2
-	-	-	-	-	-	66.3
18	277 565	7	236 134	4	314 239	L
18	277 565	7	236 134	4	314 239	68
-	-	-	-	.	.	68.1
15	239 663	4	143 068	.	.	68.2
3	37 901	3	93 066	-	-	68.3
.	.	.	.	-	-	M
-	-	-	-	-	-	69
-	-	-	-	-	-	69.1
-	-	-	-	-	-	69.2
4	61 319	.	.	-	-	70
4	61 319	.	.	-	-	70.1
-	-	-	-	-	-	70.2
.	.	.	.	-	-	71
.	.	.	.	-	-	71.1
.	.	-	-	-	-	71.2
.	.	-	-	-	-	72
.	.	-	-	-	-	72.1
-	-	-	-	-	-	72.2
-	-	-	-	-	-	73
-	-	-	-	-	-	73.1
-	-	-	-	-	-	73.2
.	.	-	-	-	-	74
-	-	-	-	-	-	74.1
.	.	-	-	-	-	74.2
-	-	-	-	-	-	74.3
-	-	-	-	-	-	74.9
-	-	-	-	-	-	75

Noch: 5. Steuerpflichtige und deren  
Noch: 5.2 nach Umsatzgrößen

WZ 2008	Wirtschaftsabschnitt	Steuer- pflichtige	Lieferungen und Leistungen	Davon in			
				über 17 500 bis 50 000		50 000 bis 100 000	
		Anzahl	1 000 EUR	Anzahl	1 000 EUR	Anzahl	1 000 EUR
<b>N</b>	<b>Erbringung von sonstigen wirtschaftlichen Dienstleistungen</b>	<b>4 196</b>	<b>1 974 170</b>	<b>1 251</b>	<b>40 766</b>	<b>879</b>	<b>62 028</b>
77	Vermietung von beweglichen Sachen	633	504 714	144	4 801	112	7 985
77.1	Vermietung von Kraftwagen	129	56 719	35	1 161	24	1 570
77.2	Vermietung von Gebrauchsgütern	78	33 337	31	944	13	784
77.3	Vermietung von Maschinen, Geräten und sonstigen beweglichen Sachen	426	414 657	78	2 696	75	5 631
77.4	Leasing von nichtfinanziellen immateriellen vermögensgegenständen (ohne Copyrights)	-	-	-	-	-	-
78	Vermittlung und Überlassung von Arbeitskräften	187	333 166	31	899	26	1 863
78.1	Vermittlung von Arbeitskräften	101	82 110	25	741	16	1 153
78.2	Befristete Überlassung von Arbeitskräften	49	207 818	.	.	5	362
78.3	Sonstige Überlassung von Arbeitskräften	37	43 238	.	.	5	347
79	Reisebüros, Reiseveranstalter und Erbringung sonstiger Reservierungsdienstleistungen	304	63 362	62	2 012	78	5 761
79.1	Reisebüros und Reiseveranstalter	294	61 092	.	.	.	.
79.9	Erbringung sonstiger Reservierungsdienstleistungen	10	2 270	.	.	.	.
80	Wach- und Sicherheitsdienste sowie Detekteien	138	102 715	42	1 354	18	1 289
80.1	Private Wach- und Sicherheitsdienste	90	88 317	21	684	12	832
80.2	Sicherheitsdienste mithilfe von Überwachungs- und Alarmsystemen	14	7 762	.	.	-	-
80.3	Detekteien	34	6 637	.	.	6	457
81	Gebäudebetreuung; Garten- und Landschaftsbau	2 003	543 281	674	22 033	436	30 340
81.1	Hausmeisterdienste	1 019	116 335	496	16 221	274	18 691
81.2	Reinigung von Gebäuden, Straßen und Verkehrsmitteln	511	240 514	78	2 523	64	4 460
81.3	Garten- und Landschaftsbau sowie Erbringung von sonstigen gärtnerischen Dienstleistungen	473	186 432	100	3 289	98	7 188
82	Erbringung von wirtschaftlichen Dienstleistungen für Unternehmen und Privatpersonen a.n.g.	931	426 932	298	9 668	209	14 790
82.1	Sekretariats- und Schreibdienste, Copy-Shops	162	18 425	80	2 423	46	3 257
82.2	Call Center	9	3 351	3	74	.	.
82.3	Messe-, Ausstellungs- und Kongressveranstalter	96	51 937	30	1 018	.	.
82.9	Erbringung sonstiger wirtschaftlicher Dienstleistungen für Unternehmen und Privatpersonen	664	353 220	185	6 152	134	9 543
<b>P</b>	<b>Erziehung und Unterricht</b>	<b>831</b>	<b>208 316</b>	.	.	.	.
85	Erziehung und Unterricht	831	208 316	.	.	.	.
85.1	Kindergärten und Vorschulen	.	.	-	-	-	-
85.2	Grundschulen	-	-	-	-	-	-
85.3	Weiterführende Schulen	.	.	20	617	11	747
85.4	Tertiärer und post-sekundärer, nicht tertiärer Unterricht	29	31 703	11	355	7	541
85.5	Sonstiger Unterricht	741	115 853	263	8 438	240	16 890
85.6	Erbringung von Dienstleistungen für den Unterricht	9	1 414	.	.	.	.

Lieferungen und Leistungen 2018  
klassen und Wirtschaftszweigen

Größenklassen von ... bis unter ... EUR						WZ 2008
100 000 bis 250 000		250 000 bis 500 000		500 000 bis 1 Mill.		
Anzahl	1 000 EUR	Anzahl	1 000 EUR	Anzahl	1 000 EUR	
987	156 733	425	148 704	265	188 225	N
122	19 981	85	30 523	68	48 461	77
34	5 569	14	4 593	11	8 456	77.1
13	1 897	6	2 113	10	6 909	77.2
75	12 514	65	23 817	47	33 096	77.3
-	-	-	-	-	-	77.4
22	3 756	21	7 807	26	17 855	78
12	2 209	13	4 581	11	6 952	78.1
.	.	4	1 560	5	3 741	78.2
.	.	4	1 665	10	7 162	78.3
104	16 260	39	13 663	13	9 487	79
101	15 812	39	13 663	13	9 487	79.1
3	447	-	-	-	-	79.9
17	2 879	19	6 249	19	13 155	80
.	.	12	3 984	13	8 867	80.1
.	.	3	1 049	.	.	80.2
.	.	4	1 216	.	.	80.3
523	82 522	176	60 623	93	65 938	81
171	24 922	48	16 066	23	16 383	81.1
223	36 861	60	20 694	28	19 160	81.2
129	20 739	68	23 862	42	30 395	81.3
199	31 335	85	29 839	46	33 327	82
25	3 737	7	2 558	.	.	82.1
.	.	.	.	.	.	82.2
.	.	.	.	.	.	82.3
150	23 763	73	25 625	40	28 812	82.9
.	.	48	16 960	.	.	P
.	.	48	16 960	.	.	85
-	-	-	-	-	-	85.1
-	-	-	-	-	-	85.2
11	1 778	.	.	3	2 444	85.3
5	857	.	.	-	-	85.4
164	24 932	42	15 041	20	13 864	85.5
.	.	.	.	.	.	85.6

Noch: 5. Steuerpflichtige und deren  
Noch: 5.2 nach Umsatzgrößen

WZ 2008	Wirtschaftsabschnitt	Davon in Größenklassen					
		1 Mill. bis 2 Mill.		2 Mill. bis 5 Mill.		5 Mill. bis 10 Mill.	
		Anzahl	1 000 EUR	Anzahl	1 000 EUR	Anzahl	1 000 EUR
<b>N</b>	<b>Erbringung von sonstigen wirtschaftlichen Dienstleistungen</b>	<b>197</b>	<b>269 950</b>	<b>134</b>	<b>423 182</b>	<b>35</b>	<b>237 593</b>
77	Vermietung von beweglichen Sachen	50	68 680	39	118 793	5	34 176
77.1	Vermietung von Kraftwagen	6	8 695	.	.	-	-
77.2	Vermietung von Gebrauchsgütern	.	.	.	.	-	-
77.3	Vermietung von Maschinen, Geräten und sonstigen beweglichen Sachen	.	.	33	100 557	5	34 176
77.4	Leasing von nichtfinanziellen immateriellen vermögensgegenständen (ohne Copyrights)	-	-	-	-	-	-
78	Vermittlung und Überlassung von Arbeitskräften	23	32 454	22	74 992	11	69 496
78.1	Vermittlung von Arbeitskräften	.	.	10	35 121	.	.
78.2	Befristete Überlassung von Arbeitskräften	9	13 468	9	27 886	6	36 304
78.3	Sonstige Überlassung von Arbeitskräften	.	.	3	11 985	.	.
79	Reisebüros, Reiseveranstalter und Erbringung sonstiger Reservierungsdienstleistungen	.	.	-	-	.	.
79.1	Reisebüros und Reiseveranstalter	6	8 596	-	-	.	.
79.9	Erbringung sonstiger Reservierungsdienstleistungen	.	.	-	-	-	-
80	Wach- und Sicherheitsdienste sowie Detekteien	.	.	6	14 887	-	-
80.1	Private Wach- und Sicherheitsdienste	11	14 508	6	14 887	-	-
80.2	Sicherheitsdienste mithilfe von Überwachungs- und Alarmsystemen	.	.	-	-	-	-
80.3	Detekteien	.	.	-	-	-	-
81	Gebäudebetreuung; Garten- und Landschaftsbau	51	71 572	39	125 660	.	.
81.1	Hausmeisterdienste	3	4 946	.	.	.	.
81.2	Reinigung von Gebäuden, Straßen und Verkehrsmitteln	29	42 144	24	76 394	5	38 278
81.3	Garten- und Landschaftsbau sowie Erbringung von sonstigen gärtnerischen Dienstleistungen	19	24 482	.	.	3	19 814
82	Erbringung von wirtschaftlichen Dienstleistungen für Unternehmen und Privatpersonen a.n.g.	51	66 407	28	88 851	9	64 104
82.1	Sekretariats- und Schreibdienste, Copy-Shops	.	.	.	.	-	-
82.2	Call Center	.	.	-	-	-	-
82.3	Messe-, Ausstellungs- und Kongressveranstalter	.	.	.	.	.	.
82.9	Erbringung sonstiger wirtschaftlicher Dienstleistungen für Unternehmen und Privatpersonen	44	57 823	.	.	.	.
<b>P</b>	<b>Erziehung und Unterricht</b>	<b>10</b>	<b>12 060</b>	<b>5</b>	<b>14 289</b>	.	.
85	Erziehung und Unterricht	10	12 060	5	14 289	.	.
85.1	Kindergärten und Vorschulen	-	-	-	-	-	-
85.2	Grundschulen	-	-	-	-	-	-
85.3	Weiterführende Schulen	.	.	-	-	-	-
85.4	Tertiärer und post-sekundärer, nicht tertiärer Unterricht	.	.	.	.	.	.
85.5	Sonstiger Unterricht	6	7 223	.	.	.	.
85.6	Erbringung von Dienstleistungen für den Unterricht	-	-	-	-	-	-

Lieferungen und Leistungen 2018  
klassen und Wirtschaftszweigen

von ... bis unter ... EUR						WZ 2008
10 Mill. bis 25 Mill.		25 Mill. bis 50 Mill.		50 Mill. und mehr		
Anzahl	1 000 EUR	Anzahl	1 000 EUR	Anzahl	1 000 EUR	
.	.	.	.	.	.	<b>N</b>
.	.	-	-	-	.	77
.	.	-	-	-	-	77.1
.	.	-	-	-	-	77.2
5	69 204	-	-	-	.	77.3
-	-	-	-	-	-	77.4
.	.	.	.	.	.	78
-	-	-	-	-	-	78.1
.	.	.	.	.	.	78.2
-	-	-	-	-	-	78.3
-	-	-	-	-	-	79
-	-	-	-	-	-	79.1
-	-	-	-	-	-	79.9
.	.	.	.	.	-	80
.	.	.	.	.	-	80.1
-	-	-	-	-	-	80.2
-	-	-	-	-	-	80.3
.	.	-	-	-	-	81
-	-	-	-	-	-	81.1
-	-	-	-	-	-	81.2
.	.	-	-	-	-	81.3
6	88 612	-	-	-	-	82
-	-	-	-	-	-	82.1
-	-	-	-	-	-	82.2
.	.	-	-	-	-	82.3
.	.	-	-	-	-	82.9
.	.	.	.	.	-	<b>P</b>
.	.	.	.	.	-	85
-	-	-	-	-	-	85.1
-	-	-	-	-	-	85.2
-	-	-	-	-	-	85.3
.	.	-	-	-	-	85.4
.	.	-	-	-	-	85.5
-	-	-	-	-	-	85.6

Noch: 5. Steuerpflichtige und deren  
Noch: 5.2 nach Umsatzgrößen

WZ 2008	Wirtschaftsabschnitt	Steuer- pflichtige	Lieferungen und Leistungen	Davon in			
				über 17 500 bis 50 000		50 000 bis 100 000	
		Anzahl	1 000 EUR	Anzahl	1 000 EUR	Anzahl	1 000 EUR
<b>Q</b>	<b>Gesundheits- und Sozialwesen</b>	<b>989</b>	<b>1 867 759</b>	<b>317</b>	<b>9 740</b>	<b>151</b>	<b>10 517</b>
86	Gesundheitswesen	775	940 547	258	7 845	119	8 309
86.1	Krankenhäuser	33	659 832	.	.	3	172
86.2	Arzt- und Zahnarztpraxen	284	127 084	56	1 797	29	1 902
86.9	Gesundheitswesen a.n.g.	458	153 631	.	.	87	6 235
87	Heime (ohne Erholungs- und Ferienheime)	37	203 393	6	204	3	226
87.1	Pflegeheime	19	112 413	3	79	3	226
87.2	Stationäre Einrichtungen zur psychosozialen Betreuung, Suchtbekämpfung u.Ä.	-	-	-	-	-	-
87.3	Altenheime; Alten- und Behindertenwohnheime	.	.	3	125	-	-
87.9	Sonstige Heime (ohne Erholungs- und Ferienheime)	.	.	-	-	-	-
88	Sozialwesen (ohne Heime)	177	723 818	53	1 692	29	1 981
88.1	Soziale Betreuung älterer Menschen und Behinderter	64	63 121	28	842	8	589
88.9	Sonstiges Sozialwesen (ohne Heime)	113	660 697	25	850	21	1 393
<b>R</b>	<b>Kunst, Unterhaltung und Erholung</b>	<b>1 667</b>	<b>403 650</b>	<b>668</b>	<b>21 044</b>	<b>422</b>	<b>29 656</b>
90	Kreative, künstlerische und unterhaltende Tätigkeiten	686	105 477	361	11 448	198	13 691
91	Bibliotheken, Archive, Museen, botanische und zoologische Gärten	17	5 103	5	143	4	314
92	Spiel-, Wett- und Lotteriewesen	98	68 157	10	335	13	883
93	Erbringung von Dienstleistungen des Sports, der Unterhaltung und der Erholung	866	224 913	292	9 118	207	14 767
93.1	Erbringung von Dienstleistungen des Sports	451	126 258	163	4 943	96	6 745
93.2	Erbringung von sonstigen Dienstleistungen der Unterhaltung und der Erholung	415	98 655	129	4 176	111	8 022
<b>S</b>	<b>Erbringung von sonstigen Dienstleistungen</b>	<b>7 585</b>	<b>1 818 323</b>	<b>3 112</b>	<b>99 996</b>	<b>1 924</b>	<b>136 372</b>
94	Interessenvertretungen sowie kirchliche und sonstige religiöse Vereinigungen (ohne Sozialwesen und Sport)	426	205 798	186	5 707	83	5 881
94.1	Wirtschafts- und Arbeitgeberverbände, Berufsorganisationen	22	3 375	8	223	7	564
94.2	Arbeitnehmervereinigungen	-	-	-	-	-	-
94.9	Kirchliche Vereinigungen; politische Parteien sowie sonstige Interessenvertretungen und Vereinigungen a.n.g.	404	202 422	178	5 484	76	5 318
95	Reparatur von Datenverarbeitungsgeräten und Gebrauchsgütern	234	41 222	81	2 515	65	4 486
95.1	Reparatur von Datenverarbeitungs- und Telekommunikationsgeräten	29	7 813	9	279	7	478
95.2	Reparatur von Gebrauchsgütern	205	33 409	72	2 235	58	4 008
96	Erbringung von sonstigen überwiegend persönlichen Dienstleistungen	6 925	1 571 303	2 845	91 775	1 776	126 004
<b>A-S</b>	<b>Insgesamt</b>	<b>72 615</b>	<b>65 839 910</b>	<b>18 734</b>	<b>608 353</b>	<b>15 233</b>	<b>1 089 602</b>

Lieferungen und Leistungen 2018  
klassen und Wirtschaftszweigen

Größenklassen von ... bis unter ... EUR						WZ 2008
100 000 bis 250 000		250 000 bis 500 000		500 000 bis 1 Mill.		
Anzahl	1 000 EUR	Anzahl	1 000 EUR	Anzahl	1 000 EUR	
179	29 743	142	49 841	84	59 676	Q
141	23 430	123	42 863	76	54 750	86
6	958	.	.	3	1 923	86.1
53	9 441	.	.	56	40 448	86.2
82	13 030	56	19 053	17	12 379	86.9
8	1 643	.	.	.	.	87
3	678	.	.	.	.	87.1
-	-	-	-	-	-	87.2
5	965	-	-	.	.	87.3
-	-	-	-	-	-	87.9
30	4 669	.	.	.	.	88
15	2 050	.	.	-	-	88.1
15	2 620	13	4 706	.	.	88.9
285	44 697	148	53 051	77	53 391	R
77	11 662	28	9 243	5	3 949	90
5	915	-	-	.	.	91
24	3 576	20	7 239	.	.	92
179	28 544	100	36 569	50	33 162	93
86	14 071	50	18 636	33	22 484	93.1
93	14 472	50	17 933	17	10 678	93.2
1 503	232 899	572	196 719	267	188 508	S
75	12 180	28	10 035	22	15 838	94
3	359	.	.	.	.	94.1
-	-	-	-	-	-	94.2
72	11 822	.	.	.	.	94.9
40	6 494	29	9 712	13	9 070	95
8	1 218	.	.	.	.	95.1
32	5 276	.	.	.	.	95.2
1 388	214 225	515	176 972	232	163 599	96
16 224	2 591 022	8 727	3 077 512	5 545	3 897 271	A-S

Noch: 5. Steuerpflichtige und deren  
Noch: 5.2 nach Umsatzgrößen

WZ 2008	Wirtschaftsabschnitt	Davon in Größenklassen					
		1 Mill. bis 2 Mill.		2 Mill. bis 5 Mill.		5 Mill. bis 10 Mill.	
		Anzahl	1 000 EUR	Anzahl	1 000 EUR	Anzahl	1 000 EUR
<b>Q</b>	<b>Gesundheits- und Sozialwesen</b>	<b>44</b>	<b>60 746</b>	<b>18</b>	<b>60 924</b>	<b>26</b>	<b>182 560</b>
86	Gesundheitswesen	29	39 903	10	36 860	11	70 520
86.1	Krankenhäuser	.	.	3	11 109	5	32 371
86.2	Arzt- und Zahnarztpraxen	.	.	.	.	3	19 232
86.9	Gesundheitswesen a.n.g.	5	7 668	.	.	3	18 917
87	Heime (ohne Erholungs- und Ferienheime)	.	.	3	9 983	5	33 354
87.1	Pflegeheime	.	.	.	.	.	.
87.2	Stationäre Einrichtungen zur psychosozialen Betreuung, Suchtbekämpfung u.Ä.	-	-	-	-	-	-
87.3	Altenheime; Alten- und Behindertenwohnheime	.	.	.	.	.	.
87.9	Sonstige Heime (ohne Erholungs- und Ferienheime)	-	-	.	.	-	-
88	Sozialwesen (ohne Heime)	.	.	5	14 080	10	78 686
88.1	Soziale Betreuung älterer Menschen und Behinderter	.	.	-	-	6	43 856
88.9	Sonstiges Sozialwesen (ohne Heime)	11	15 397	5	14 080	4	34 830
<b>R</b>	<b>Kunst, Unterhaltung und Erholung</b>	<b>39</b>	<b>54 986</b>	<b>20</b>	<b>62 684</b>	.	.
90	Kreative, künstlerische und unterhaltende Tätigkeiten	11	14 053	.	.	.	.
91	Bibliotheken, Archive, Museen, botanische und zoologische Gärten	-	-	.	.	-	-
92	Spiel-, Wett- und Lotteriewesen	7	10 608	.	.	.	.
93	Erbringung von Dienstleistungen des Sports, der Unterhaltung und der Erholung	21	30 325	13	42 607	4	29 820
93.1	Erbringung von Dienstleistungen des Sports	14	20 245	.	.	.	.
93.2	Erbringung von sonstigen Dienstleistungen der Unterhaltung und der Erholung	7	10 080	.	.	.	.
<b>S</b>	<b>Erbringung von sonstigen Dienstleistungen</b>	<b>117</b>	<b>161 719</b>	<b>72</b>	<b>223 131</b>	<b>7</b>	<b>50 961</b>
94	Interessenvertretungen sowie kirchliche und sonstige religiöse Vereinigungen (ohne Sozialwesen und Sport)	.	.	.	.	.	.
94.1	Wirtschafts- und Arbeitgeberverbände, Berufsorganisationen	-	-	-	-	-	-
94.2	Arbeitnehmervereinigungen	-	-	-	-	-	-
94.9	Kirchliche Vereinigungen; politische Parteien sowie sonstige Interessenvertretungen und Vereinigungen a.n.g.	.	.	.	.	.	.
95	Reparatur von Datenverarbeitungsgeräten und Gebrauchsgütern	.	.	.	.	-	-
95.1	Reparatur von Datenverarbeitungs- und Telekommunikationsgeräten	.	.	.	.	-	-
95.2	Reparatur von Gebrauchsgütern	4	4 949	-	-	-	-
96	Erbringung von sonstigen überwiegend persönlichen Dienstleistungen	101	139 909	55	169 870	.	.
<b>A-S</b>	<b>Insgesamt</b>	<b>3 498</b>	<b>4 895 260</b>	<b>2 697</b>	<b>8 420 417</b>	<b>1 026</b>	<b>7 088 730</b>



Lieferungen und Leistungen 2018  
klassen und Wirtschaftszweigen

von ... bis unter ... EUR						WZ 2008
10 Mill. bis 25 Mill.		25 Mill. bis 50 Mill.		50 Mill. und mehr		
Anzahl	1 000 EUR	Anzahl	1 000 EUR	Anzahl	1 000 EUR	
.	.	.	.	7	1 042 502	Q
.	.	.	.	.	.	86
.	.	.	.	.	.	86.1
-	-	-	-	-	-	86.2
3	49 646	-	-	-	-	86.9
5	79 201	-	-	.	.	87
.	.	-	-	.	.	87.1
-	-	-	-	-	-	87.2
.	.	-	-	-	-	87.3
-	-	-	-	-	-	87.9
10	152 624	.	.	3	400 779	88
.	.	-	-	-	-	88.1
.	.	.	.	3	400 779	88.9
.	.	-	-	-	-	R
.	.	-	-	-	-	90
-	-	-	-	-	-	91
.	.	-	-	-	-	92
-	-	-	-	-	-	93
-	-	-	-	-	-	93.1
-	-	-	-	-	-	93.2
6	83 077	.	.	.	.	S
.	.	.	.	-	-	94
-	-	-	-	-	-	94.1
-	-	-	-	-	-	94.2
.	.	.	.	-	-	94.9
-	-	-	-	-	-	95
-	-	-	-	-	-	95.1
-	-	-	-	-	-	95.2
.	.	.	.	.	.	96
601	8 970 151	200	7 030 270	130	18 171 323	A-S

Noch: 5. Steuerpflichtige und deren  
5.3 nach Rechtsformen

WZ 2008	Wirtschaftsabschnitt	Steuer- pflichtige	Lieferungen und Leistungen	Davon	
				Einzelunternehmen	
		Anzahl	1 000 EUR	Anzahl	1 000 EUR
A	Land- und Forstwirtschaft, Fischerei	1 932	1 989 823	1 126	275 586
B	Bergbau und Gewinnung von Steinen und Erden	.	.	.	.
C	Verarbeitendes Gewerbe	6 487	22 640 158	3 679	1 602 399
D	Energieversorgung	989	3 749 273	474	150 980
E	Wasserversorgung; Abwasser- und Abfallentsorgung und Beseitigung von Umweltverschmutzungen	297	759 737	100	50 787
F	Baugewerbe	13 062	6 332 310	10 322	2 397 134
G	Handel; Instandhaltung und Reparatur von Kraftfahrzeugen	13 176	14 895 868	10 330	5 846 654
H	Verkehr und Lagerei	2 442	2 567 941	1 934	798 787
I	Gastgewerbe	4 950	1 189 269	4 231	756 764
J	Information und Kommunikation	1 485	1 157 497	870	154 762
K	Erbringung von Finanz- und Versicherungsdienstleistungen	.	.	.	.
L	Grundstücks- und Wohnungswesen	4 130	1 641 146	1 959	365 684
M	Erbringung von freiberuflichen, wissenschaftlichen und technischen Dienstleistungen	7 994	2 355 590	5 988	923 193
N	Erbringung von sonstigen wirtschaftlichen Dienstleistungen	4 196	1 974 170	3 027	683 331
P	Erziehung und Unterricht	831	208 316	710	76 618
Q	Gesundheits- und Sozialwesen	989	1 867 759	668	123 801
R	Kunst, Unterhaltung und Erholung	1 667	403 650	1 151	150 156
S	Erbringung von sonstigen Dienstleistungen	7 585	1 818 323	6 412	777 619
<b>A-S</b>	<b>Insgesamt</b>	<b>72 615</b>	<b>65 839 910</b>	<b>53 211</b>	<b>15 162 050</b>

Lieferungen und Leistungen 2018  
und Wirtschaftsabschnitten

Steuerpflichtige der Rechtsform						WZ 2008
Personengesellschaften		Kapitalgesellschaften		Übrige Rechtsformen		
Anzahl	1 000 EUR	Anzahl	1 000 EUR	Anzahl	1 000 EUR	
344	340 326	272	654 737	190	719 174	A
.	.	.	.	-	-	B
708	4 267 863	2 081	16 716 185	19	53 712	C
360	901 656	128	2 689 076	27	7 561	D
25	103 319	106	316 540	66	289 091	E
847	904 146	1 857	3 001 417	36	29 613	F
1 067	3 244 821	1 701	5 514 571	78	289 822	G
168	316 293	319	1 431 818	21	21 043	H
372	197 643	318	230 153	29	4 708	I
131	134 124	473	867 227	11	1 385	J
.	.	.	.	.	.	K
1 528	338 058	547	640 222	96	297 182	L
783	480 322	1 204	917 721	19	34 354	M
370	376 175	775	890 438	24	24 226	N
.	.	.	.	.	.	P
95	98 195	129	893 817	97	751 947	Q
134	87 845	167	114 690	215	50 959	R
288	101 665	409	682 604	476	256 436	S
7 299	12 014 666	10 653	35 637 095	1 452	3 026 099	A-S

Noch: 5. Steuerpflichtige und deren  
5.4 nach Rechtsformen

WZ 2008	Wirtschaftszweige	Steuer- pflichtige	Lieferungen und Leistungen	Davon	
				Einzelunternehmen	
		Anzahl	1 000 EUR	Anzahl	1 000 EUR
<b>A</b>	<b>Land- und Forstwirtschaft, Fischerei</b>	<b>1 932</b>	<b>1 989 823</b>	<b>1 126</b>	<b>275 586</b>
01	Landwirtschaft, Jagd und damit verbundene Tätigkeiten	1 610	1 734 392	918	225 273
01.1	Anbau einjähriger Pflanzen	292	216 996	192	58 093
01.2	Anbau mehrjähriger Pflanzen	39	32 904	26	5 507
01.3	Betrieb von Baumschulen sowie Anbau von Pflanzen zu Vermehrungszwecken	41	13 832	.	.
01.4	Tierhaltung	283	315 107	167	33 740
01.5	Gemischte Landwirtschaft	826	1 098 411	418	97 220
01.6	Erbringung von landwirtschaftlichen Dienstleistungen	129	57 142	.	.
01.7	Jagd, Fallenstellerei und damit verbundene Tätigkeiten	-	-	-	-
02	Forstwirtschaft und Holzeinschlag	304	249 496	194	48 331
02.1	Forstwirtschaft	64	164 514	41	7 838
02.2	Holzeinschlag	81	14 082	27	4 970
02.3	Sammeln von wild wachsenden Produkten (ohne Holz)	-	-	-	-
02.4	Erbringung von Dienstleistungen für Forstwirtschaft und Holzeinschlag	159	70 899	126	35 524
03	Fischerei und Aquakultur	18	5 935	14	1 981
03.1	Fischerei	9	1 780	.	.
03.2	Aquakultur	9	4 155	.	.
<b>B</b>	<b>Bergbau und Gewinnung von Steinen und Erden</b>	.	.	.	.
05	Kohlenbergbau	-	-	-	-
05.1	Steinkohlenbergbau	-	-	-	-
05.2	Braunkohlenbergbau	-	-	-	-
06	Gewinnung von Erdöl und Erdgas	-	-	-	-
06.1	Gewinnung von Erdöl	-	-	-	-
06.2	Gewinnung von Erdgas	-	-	-	-
07	Erzbergbau	-	-	-	-
07.1	Eisenerzbergbau	-	-	-	-
07.2	NE-Metallerzbergbau	-	-	-	-
08	Gewinnung von Steinen und Erden, sonstiger Bergbau	.	.	.	.
08.1	Gewinnung von Natursteinen, Kies, Sand, Ton und Kaolin	32	93 562	.	.
08.9	Sonstiger Bergbau; Gewinnung von Steinen und Erden a.n.g.	.	.	-	-
09	Erbringen von Dienstleistungen für den Bergbau und für die Gewinnung von Steinen und Erden	-	-	-	-
09.1	Erbringen von Dienstleistungen für die Gewinnung von Erdöl und Erdgas	-	-	-	-
09.9	Erbringen von Dienstleistungen für sonstigen Bergbau und für die Gewinnung von Steinen und Erden	-	-	-	-

Lieferungen und Leistungen 2018  
und Wirtschaftszweigen

Steuerpflichtige der Rechtsform						WZ 2008
Personengesellschaften		Kapitalgesellschaften		Übrige Rechtsformen		
Anzahl	1 000 EUR	Anzahl	1 000 EUR	Anzahl	1 000 EUR	
344	340 326	272	654 737	190	719 174	A
.	.	253	548 442	.	.	01
71	73 643	20	50 821	9	34 439	01.1
3	1 410	5	6 394	5	19 593	01.2
.	.	-	-	-	-	01.3
59	118 197	52	149 932	5	13 238	01.4
115	107 421	147	320 170	146	573 600	01.5
22	17 382	29	21 125	.	.	01.6
-	-	-	-	-	-	01.7
.	.	.	.	.	.	02
15	3 360	.	.	.	.	02.1
.	.	.	.	14	2 480	02.2
-	-	-	-	-	-	02.3
16	10 944	14	24 280	3	151	02.4
.	.	.	.	-	-	03
.	.	.	.	-	-	03.1
.	.	.	.	-	-	03.2
.	.	.	.	-	-	B
-	-	-	-	-	-	05
-	-	-	-	-	-	05.1
-	-	-	-	-	-	05.2
-	-	-	-	-	-	06
-	-	-	-	-	-	06.1
-	-	-	-	-	-	06.2
-	-	-	-	-	-	07
-	-	-	-	-	-	07.1
-	-	-	-	-	-	07.2
.	.	.	.	-	-	08
.	.	14	24 172	-	-	08.1
-	-	.	.	-	-	08.9
-	-	-	-	-	-	09
-	-	-	-	-	-	09.1
-	-	-	-	-	-	09.9

Noch: 5. Steuerpflichtige und deren  
Noch: 5.4 nach Rechtsformen

WZ 2008	Wirtschaftszweige	Steuer- pflichtige	Lieferungen und Leistungen	Davon	
				Einzelunternehmen	
		Anzahl	1 000 EUR	Anzahl	1 000 EUR
<b>C</b>	<b>Verarbeitendes Gewerbe</b>	<b>6 487</b>	<b>22 640 158</b>	<b>3 679</b>	<b>1 602 399</b>
10	Herstellung von Nahrungs- und Futtermitteln	894	1 905 624	.	.
10.1	Schlachten und Fleischverarbeitung	310	590 610	234	125 231
10.2	Fischverarbeitung	.	.	.	.
10.3	Obst- und Gemüseverarbeitung	19	37 826	.	.
10.4	Herstellung von pflanzlichen und tierischen Ölen und Fetten	.	.	.	.
10.5	Milchverarbeitung	24	93 077	14	2 769
10.6	Mahl- und Schälmmühlen, Herstellung von Stärke und Stärkeerzeugnissen	28	107 616	19	9 211
10.7	Herstellung von Back- und Teigwaren	432	499 454	.	.
10.8	Herstellung von sonstigen Nahrungsmitteln	48	439 316	.	.
10.9	Herstellung von Futtermitteln	22	116 729	.	.
11	Getränkeherstellung	42	136 897	17	1 559
12	Tabakverarbeitung	-	-	-	-
13	Herstellung von Textilien	95	180 306	54	25 273
13.1	Spinnstoffaufbereitung und Spinnerei	.	12 420	-	-
13.2	Weberei	.	51 286	.	.
13.3	Veredlung von Textilien und Bekleidung	22	21 631	.	.
13.9	Herstellung von sonstigen Textilwaren	67	94 969	39	19 222
14	Herstellung von Bekleidung	54	18 621	40	3 479
14.1	Herstellung von Bekleidung (ohne Pelzbekleidung)	48	10 614	.	.
14.2	Herstellung von Pelzwaren	-	-	-	-
14.3	Herstellung von Bekleidung aus gewirktem und gestricktem Stoff	6	8 007	.	.
15	Herstellung von Leder, Lederwaren und Schuhen	59	44 008	.	.
15.1	Herstellung von Leder und Lederwaren (ohne Herstellung von Lederbekleidung)	38	17 899	27	5 674
15.2	Herstellung von Schuhen	21	26 109	.	.
16	Herstellung von Holz-, Flecht-, Korb- und Korkwaren (ohne Möbel)	409	838 354	.	.
16.1	Säge-, Hobel- und Holzimprägnierwerke	86	542 762	.	.
16.2	Herstellung von sonstigen Holz-, Kork-, Flecht- und Korbwaren (ohne Möbel)	323	295 592	.	.
17	Herstellung von Papier, Pappe und Waren daraus	41	776 026	16	16 061
17.1	Herstellung von Holz- und Zellstoff, Papier, Karton und Pappe	7	310 433	.	.
17.2	Herstellung von Waren aus Papier, Karton und Pappe	34	465 593	.	.
18	Herstellung von Druckerzeugnissen; Vervielfältigung von bespielten Ton-, Bild- und Datenträgern	199	348 096	.	.
18.1	Herstellung von Druckerzeugnissen	.	.	130	48 505
18.2	Vervielfältigung von bespielten Ton-, Bild- und Datenträgern	.	.	.	.
19	Kokerei und Mineralölverarbeitung	-	-	-	-
19.1	Kokerei	-	-	-	-
19.2	Mineralölverarbeitung	-	-	-	-

Lieferungen und Leistungen 2018  
und Wirtschaftszweigen

Steuerpflichtige der Rechtsform						WZ 2008
Personengesellschaften		Kapitalgesellschaften		Übrige Rechtsformen		
Anzahl	1 000 EUR	Anzahl	1 000 EUR	Anzahl	1 000 EUR	
708	4 267 863	2 081	16 716 185	19	53 712	C
.	.	.	.	.	.	10
22	49 050	54	416 329	-	-	10.1
-	-	.	.	-	-	10.2
.	.	7	30 965	-	-	10.3
.	.	.	.	-	-	10.4
5	2 639	.	.	.	.	10.5
.	.	.	.	-	-	10.6
.	.	24	212 734	.	.	10.7
.	.	16	258 868	.	.	10.8
.	.	12	111 977	.	.	10.9
8	21 546	17	113 792	-	-	11
-	-	-	-	-	-	12
12	22 988	29	132 045	-	-	13
.	.	.	.	-	-	13.1
.	.	.	.	-	-	13.2
.	.	.	.	-	-	13.3
8	12 181	20	63 566	-	-	13.9
3	4 982	11	10 160	-	-	14
.	.	.	.	-	-	14.1
-	-	-	-	-	-	14.2
.	.	.	.	-	-	14.3
.	.	.	.	-	-	15
3	357	8	11 868	-	-	15.1
.	.	.	.	-	-	15.2
42	426 196	79	318 694	.	.	16
8	345 490	.	.	.	.	16.1
34	80 705	.	.	-	-	16.2
11	118 150	14	641 815	-	-	17
-	-	.	.	-	-	17.1
11	118 150	.	.	-	-	17.2
.	.	.	.	.	.	18
.	.	40	67 161	.	.	18.1
-	-	.	.	-	-	18.2
-	-	-	-	-	-	19
-	-	-	-	-	-	19.1
-	-	-	-	-	-	19.2

Noch: 5. Steuerpflichtige und deren  
Noch: 5.4 nach Rechtsformen

WZ 2008	Wirtschaftszweige	Steuer- pflichtige	Lieferungen und Leistungen	Davon	
				Einzelunternehmen	
		Anzahl	1 000 EUR	Anzahl	1 000 EUR
20	Herstellung von chemischen Erzeugnissen	87	617 493	26	17 818
20.1	Herstellung von chemischen Grundstoffen, Düngemitteln und Stickstoffverbindungen, Kunststoffen in Primärformen und synthetischem Kautschuk in Primärformen	44	287 107	.	.
20.2	Herstellung von Schädlingsbekämpfungsmitteln, Pflanzenschutz- und Desinfektionsmitteln	-	-	-	-
20.3	Herstellung von Anstrichmitteln, Druckfarben und Kitt	.	.	-	-
20.4	Herstellung von Seifen, Wasch-, Reinigungs- und Körperpflegemitteln sowie von Duftstoffen	22	187 800	10	1 217
20.5	Herstellung von sonstigen chemischen Erzeugnissen	.	.	.	.
20.6	Herstellung von Chemiefasern	3	43 530	-	-
21	Herstellung von pharmazeutischen Erzeugnissen	17	178 573	.	.
21.1	Herstellung von pharmazeutischen Grundstoffen	.	.	.	.
21.2	Herstellung von pharmazeutischen Spezialitäten und sonstigen pharmazeutischen Erzeugnissen	.	.	-	-
22	Herstellung von Gummi- und Kunststoffwaren	238	1 836 103	.	.
22.1	Herstellung von Gummiwaren	28	79 155	.	.
22.2	Herstellung von Kunststoffwaren	210	1 756 948	56	63 096
23	Herstellung von Glas und Glaswaren, Keramik, Verarbeitung von Steinen und Erden	496	1 067 415	.	.
23.1	Herstellung von Glas und Glaswaren	136	306 911	99	18 321
23.2	Herstellung von feuerfesten keramischen Werkstoffen und Waren	-	-	-	-
23.3	Herstellung von keramischen Baumaterialien	6	4 790	.	.
23.4	Herstellung von sonstigen Porzellan- und keramischen Erzeugnissen	.	.	.	.
23.5	Herstellung von Zement, Kalk und gebranntem Gips	.	.	.	.
23.6	Herstellung von Erzeugnissen aus Beton, Zement und Gips	73	358 325	25	8 294
23.7	Be- und Verarbeitung von Naturwerksteinen und Natursteinen a. n. g.	198	91 613	.	.
23.9	Herstellung von Schleifkörpern und Schleifmitteln auf Unterlage sowie sonstigen Erzeugnissen aus nichtmetallischen Mineralien a.n.g.	12	69 340	.	.
24	Metallerzeugung und -bearbeitung	54	1 158 968	.	.
24.1	Erzeugung von Roheisen, Stahl und Ferrolegierungen	.	.	5	562
24.2	Herstellung von Stahlrohren, Rohrform-, Rohrverschluss- und Rohrverbindungsstücken aus Stahl	7	57 664	.	.
24.3	Sonstige erste Bearbeitung von Eisen und Stahl	.	.	-	-
24.4	Erzeugung und erste Bearbeitung von NE-Metallen	.	.	12	3 855
24.5	Gießereien	15	386 458	.	.



Lieferungen und Leistungen 2018  
und Wirtschaftszweigen

Steuerpflichtige der Rechtsform						WZ 2008
Personengesellschaften		Kapitalgesellschaften		Übrige Rechtsformen		
Anzahl	1 000 EUR	Anzahl	1 000 EUR	Anzahl	1 000 EUR	
11	175 523	50	424 151	-	-	20
.	.	.	.	-	-	20.1
-	-	-	-	-	-	20.2
-	-	.	.	-	-	20.3
.	.	.	.	-	-	20.4
.	.	.	.	-	-	20.5
-	-	3	43 530	-	-	20.6
.	.	.	.	-	-	21
-	-	.	.	-	-	21.1
.	.	8	44 588	-	-	21.2
36	257 536	130	1 509 158	.	.	22
.	.	11	69 089	-	-	22.1
.	.	119	1 440 068	.	.	22.2
50	280 422	115	718 781	.	.	23
11	24 025	26	264 566	-	-	23.1
-	-	-	-	-	-	23.2
-	-	.	.	-	-	23.3
.	.	.	.	-	-	23.4
.	.	.	.	-	-	23.5
16	157 172	32	192 859	-	-	23.6
17	32 548	.	.	.	.	23.7
.	.	6	54 493	-	-	23.9
.	.	.	.	-	-	24
.	.	.	.	-	-	24.1
-	-	.	.	-	-	24.2
.	.	.	.	-	-	24.3
3	1 004	.	.	-	-	24.4
.	.	11	380 668	-	-	24.5

Noch: 5. Steuerpflichtige und deren  
Noch: 5.4 nach Rechtsformen

WZ 2008	Wirtschaftszweige	Steuer- pflichtige	Lieferungen und Leistungen	Davon	
				Einzelunternehmen	
		Anzahl	1 000 EUR	Anzahl	1 000 EUR
25	Herstellung von Metallerzeugnissen	1 573	3 789 484	911	450 245
25.1	Stahl- und Leichtmetallbau	399	1 133 556	215	81 526
25.2	Herstellung von Metalltanks und -behältern; Herstellung von Heizkörpern und -kesseln für Zentralheizungen	13	82 588	.	.
25.3	Herstellung von Dampfkesseln (ohne Zentralheizungskessel)	.	.	.	.
25.4	Herstellung von Waffen und Munition	.	.	.	.
25.5	Herstellung von Schmiede-, Press-, Zieh- und Stanzteilen, gewalzten Ringen und pulvermetallurgischen Erzeugnissen	95	591 448	52	32 875
25.6	Oberflächenveredlung und Wärmebehandlung; Mechanik a.n.g.	621	1 010 681	419	244 699
25.7	Herstellung von Schneidwaren, Werkzeugen, Schlössern und Beschlägen aus unedlen Metallen	188	458 936	.	.
25.9	Herstellung von sonstigen Metallwaren	239	478 781	122	49 990
26	Herstellung von Datenverarbeitungs- geräten, elektronischen und optischen Erzeugnissen	315	2 297 918	.	.
26.1	Herstellung von elektronischen Bauelementen und Leiterplatten	87	666 560	18	14 849
26.2	Herstellung von Datenverarbeitungs- geräten und peripheren Geräten	.	.	.	.
26.3	Herstellung von Geräten und Einrichtungen der Telekommunikationstechnik	46	91 734	16	9 357
26.4	Herstellung von Geräten der Unterhaltungselektronik	-	-	-	-
26.5	Herstellung von Mess-, Kontroll-, Navigations- u. ä. Instrumenten und Vorrichtungen; Herstellung von Uhren	89	435 604	20	20 932
26.6	Herstellung von Bestrahlungs- und Elektrotherapiegeräten und elektromedizinischen Geräten	14	42 705	8	5 523
26.7	Herstellung von optischen und fotografischen Instrumenten und Geräten	46	842 244	.	.
26.8	Herstellung von magnetischen und optischen Datenträgern	.	.	.	.
27	Herstellung von elektrischen Ausrüstungen	216	799 448	.	.
27.1	Herstellung von Elektromotoren, Generatoren, Transformatoren, Elektrizitätsverteilungs- und -schalteinrichtungen	53	118 250	15	8 154
27.2	Herstellung von Batterien und Akkumulatoren	.	.	-	-
27.3	Herstellung von Kabeln und elektrischem Installationsmaterial	26	143 587	.	.
27.4	Herstellung von elektrischen Lampen und Leuchten	.	.	.	.
27.5	Herstellung von Haushaltsgeräten	8	12 101	4	574
27.9	Herstellung von sonstigen elektrischen Ausrüstungen und Geräten a.n.g.	99	253 550	.	.

Lieferungen und Leistungen 2018  
und Wirtschaftszweigen

Steuerpflichtige der Rechtsform						WZ 2008
Personengesellschaften		Kapitalgesellschaften		Übrige Rechtsformen		
Anzahl	1 000 EUR	Anzahl	1 000 EUR	Anzahl	1 000 EUR	
195	651 015	467	2 688 224	-	-	25
41	118 034	143	933 996	-	-	25.1
.	.	.	.	-	-	25.2
.	.	.	.	-	-	25.3
-	-	.	.	-	-	25.4
10	90 574	33	467 999	-	-	25.5
78	255 126	124	510 856	-	-	25.6
.	.	76	364 989	-	-	25.7
35	100 016	82	328 775	-	-	25.9
23	72 979	208	2 156 175	.	.	26
.	.	60	631 230	.	.	26.1
.	.	19	208 843	-	-	26.2
.	.	.	.	-	-	26.3
-	-	-	-	-	-	26.4
7	13 253	62	401 419	-	-	26.5
.	.	.	.	-	-	26.6
.	.	34	829 439	-	-	26.7
-	-	.	.	-	-	26.8
28	23 330	.	.	.	.	27
.	.	30	102 289	.	.	27.1
-	-	.	.	-	-	27.2
.	.	13	131 166	-	-	27.3
.	.	.	.	-	-	27.4
-	-	4	11 527	-	-	27.5
16	12 204	54	228 768	.	.	27.9

Noch: 5. Steuerpflichtige und deren  
Noch: 5.4 nach Rechtsformen

WZ 2008	Wirtschaftszweige	Steuer- pflichtige	Lieferungen und Leistungen	Davon	
				Einzelunternehmen	
		Anzahl	1 000 EUR	Anzahl	1 000 EUR
28	Maschinenbau	390	2 012 231	107	78 319
28.1	Herstellung von nicht wirtschafts- zweigspezifischen Maschinen	43	772 680	11	5 422
28.2	Herstellung von sonstigen nicht wirtschaftszweigspezifischen Maschinen	161	347 129	57	43 599
28.3	Herstellung von land- und forstwirtschaftlichen Maschinen	6	2 453	-	-
28.4	Herstellung von Werkzeugmaschinen	46	195 729	14	14 118
28.9	Herstellung von Maschinen für sonstige bestimmte Wirtschaftszweige	134	694 240	25	15 179
29	Herstellung von Kraftwagen und Kraftwagenteilen	90	1 481 935	.	.
29.1	Herstellung von Kraftwagen und Kraftwagenmotoren	6	5 224	.	.
29.2	Herstellung von Karosserien, Aufbauten und Anhängern	32	244 986	.	.
29.3	Herstellung von Teilen und Zubehör für Kraftwagen	52	1 231 725	13	13 309
30	Sonstiger Fahrzeugbau	14	19 210	.	.
30.1	Schiff- und Bootsba	-	-	-	-
30.2	Schienenfahrzeugbau	.	.	.	.
30.3	Luft- u. Raumfahrzeugbau	5	3 693	-	-
30.4	Herstellung von militärischen Kampffahrzeugen	-	-	-	-
30.9	Herstellung von Fahrzeugen a. n. g.	.	.	.	.
31	Herstellung von Möbeln	263	394 822	.	.
32	Herstellung von sonstigen Waren	523	1 714 565	315	108 541
32.1	Herstellung von Münzen, Schmuck und ähnlichen Erzeugnissen	45	9 023	.	.
32.2	Herstellung von Musikinstrumenten	32	8 547	26	3 959
32.3	Herstellung von Sportgeräten	10	28 163	6	1 237
32.4	Herstellung von Spielwaren	26	70 956	12	4 349
32.5	Herstellung von medizinischen und zahnmedizinischen Apparaten und Materialien	285	1 451 475	.	.
32.9	Herstellung von Erzeugnissen a.n.g.	125	146 402	83	37 037
33	Reparatur und Installation von Maschinen und Ausrüstungen	418	1 024 061	.	.
33.1	Reparatur von Metallerzeugnissen, Maschinen und Ausrüstungen	246	871 124	171	42 857
33.2	Installation von Maschinen und Ausrüstungen a.n.g.	172	152 937	.	.
<b>D</b>	<b>Energieversorgung</b>	<b>989</b>	<b>3 749 273</b>	<b>474</b>	<b>150 980</b>
35	Energieversorgung	989	3 749 273	474	150 980
35.1	Elektrizitätsversorgung	937	3 546 685	464	150 076
35.2	Gasversorgung	21	126 524	.	.
35.3	Wärme- und Kälteversorgung	31	76 065	.	.
<b>E</b>	<b>Wasserversorgung; Abwasser- und Abfallentsorgung und Beseitigung von Umweltverschmutzungen</b>	<b>297</b>	<b>759 737</b>	<b>100</b>	<b>50 787</b>
36	Wasserversorgung	63	276 127	-	-
37	Abwasserentsorgung	25	16 672	12	3 783
38	Sammlung, Behandlung und Beseitigung von Abfällen; Rückgewinnung	191	444 555	83	43 861
38.1	Sammlung von Abfällen	48	111 174	23	11 918
38.2	Abfallbehandlung und -beseitigung	36	110 582	9	5 605
38.3	Rückgewinnung	107	222 799	51	26 339
39	Beseitigung von Umweltverschmut- zungen und sonstige Entsorgung	18	22 384	5	3 143

Lieferungen und Leistungen 2018  
und Wirtschaftszweigen

Steuerpflichtige der Rechtsform						WZ 2008
Personengesellschaften		Kapitalgesellschaften		Übrige Rechtsformen		
Anzahl	1 000 EUR	Anzahl	1 000 EUR	Anzahl	1 000 EUR	
.	.	241	1 725 998	.	.	28
5	142 572	27	624 686	-	-	28.1
16	27 543	88	275 987	-	-	28.2
-	-	6	2 453	-	-	28.3
.	.	24	170 860	.	.	28.4
13	27 048	96	652 012	-	-	28.9
.	.	.	.	.	.	29
-	-	.	.	.	.	29.1
.	.	.	.	-	-	29.2
.	.	.	.	-	-	29.3
.	.	.	.	-	-	30
-	-	-	-	-	-	30.1
-	-	-	-	-	-	30.2
-	-	5	3 693	-	-	30.3
-	-	-	-	-	-	30.4
.	.	.	.	-	-	30.9
.	.	.	.	.	.	31
50	295 107	155	1 306 067	3	4 851	32
.	.	.	.	-	-	32.1
.	.	.	.	-	-	32.2
.	.	.	.	-	-	32.3
4	1 271	10	65 336	-	-	32.4
33	275 384	105	1 118 002	.	.	32.5
.	.	32	91 320	.	.	32.9
.	.	.	.	.	.	33
.	.	.	.	-	-	33.1
17	13 584	64	123 271	.	.	33.2
360	901 656	128	2 689 076	27	7 561	D
360	901 656	128	2 689 076	27	7 561	35
347	895 558	104	2 498 479	22	2 571	35.1
.	.	9	116 646	.	.	35.2
.	.	15	73 951	.	.	35.3
25	103 319	106	316 540	66	289 091	E
.	.	.	.	.	.	36
5	1 501	8	11 388	-	-	37
.	.	83	286 354	.	.	38
5	9 136	20	90 120	-	-	38.1
-	-	22	85 733	5	19 244	38.2
.	.	41	110 501	.	.	38.3
.	.	.	.	-	-	39

Noch: 5. Steuerpflichtige und deren  
Noch: 5.4 nach Rechtsformen

WZ 2008	Wirtschaftszweige	Steuer- pflichtige	Lieferungen und Leistungen	Davon	
				Einzelunternehmen	
		Anzahl	1 000 EUR	Anzahl	1 000 EUR
<b>F</b>	<b>Baugewerbe</b>	<b>13 062</b>	<b>6 332 310</b>	<b>10 322</b>	<b>2 397 134</b>
41	Hochbau	544	1 019 773	.	.
41.1	Erschließung von Grundstücken; Bauträger	103	166 521	16	9 465
41.2	Bau von Gebäuden	441	853 252	.	.
42	Tiefbau	340	770 196	.	.
42.1	Bau von Straßen und Bahnverkehrsstrecken	172	449 820	48	66 927
42.2	Leitungstiefbau und Kläranlagenbau	88	170 304	36	30 713
42.9	Sonstiger Tiefbau	80	150 072	.	.
43	Vorbereitende Baustellenarbeiten, Bauinstallation und sonstiges Ausbaugewerbe	12 178	4 542 341	9 981	2 148 631
43.1	Abbrucharbeiten und vorbereitende Baustellenarbeiten	230	139 716	178	61 058
43.2	Bauinstallation	4 357	2 065 583	3 411	853 225
43.3	Sonstiger Ausbau	5 124	1 351 245	4 503	785 835
43.9	Sonstige spezialisierte Bautätigkeiten	2 467	985 797	1 889	448 512
<b>G</b>	<b>Handel; Instandhaltung und Reparatur von Kraftfahrzeugen</b>	<b>13 176</b>	<b>14 895 868</b>	<b>10 330</b>	<b>5 846 654</b>
45	Handel mit Kraftfahrzeugen; Instandhaltung und Reparatur von Kraftfahrzeugen	3 109	3 902 873	2 365	1 141 255
45.1	Handel mit Kraftwagen	1 076	2 854 007	733	665 731
45.2	Instandhaltung und Reparatur von Kraftwagen	1 246	590 097	986	263 181
45.3	Handel mit Kraftwagenteilen und -zubehör	584	372 265	476	161 218
45.4	Handel mit Krafträdern, Kraftradteilen und -zubehör; Instandhaltung und Reparatur von Krafträdern	203	86 503	170	51 126
46	Großhandel (ohne Handel mit Kraftfahrzeugen)	2 432	5 108 556	1 588	1 057 925
46.1	Handelsvermittlung	1 060	254 408	938	158 058
46.2	Großhandel mit landwirtschaftlichen Grundstoffen und lebenden Tieren	99	322 004	59	23 190
46.3	Großhandel mit Nahrungs- und Genussmitteln, Getränken und Tabakwaren	181	1 317 206	87	50 610
46.4	Großhandel mit Gebrauchs- und Verbrauchsgütern	236	599 291	119	112 604
46.5	Großhandel mit Geräten der Informations- und Kommunikationstechnik	41	108 683	.	.
46.6	Großhandel mit sonstigen Maschinen, Ausrüstungen und Zubehör	265	515 819	112	92 629
46.7	Sonstiger Großhandel	441	1 492 777	.	.
46.9	Großhandel ohne ausgeprägten Schwerpunkt	109	498 369	.	.

Lieferungen und Leistungen 2018  
und Wirtschaftszweigen

Steuerpflichtige der Rechtsform						WZ 2008
Personengesellschaften		Kapitalgesellschaften		Übrige Rechtsformen		
Anzahl	1 000 EUR	Anzahl	1 000 EUR	Anzahl	1 000 EUR	
847	904 146	1 857	3 001 417	36	29 613	F
69	230 257	257	670 059	.	.	41
24	39 453	63	117 602	-	-	41.1
45	190 804	194	552 457	.	.	41.2
105	180 093	104	445 768	.	.	42
76	130 306	48	252 587	-	-	42.1
.	.	32	103 882	.	.	42.2
.	.	24	89 299	.	.	42.9
673	493 796	1 496	1 885 590	28	14 323	43
.	.	31	56 785	.	.	43.1
263	232 249	675	972 091	8	8 017	43.2
.	.	390	442 783	.	.	43.3
165	119 653	400	413 931	13	3 701	43.9
1 067	3 244 821	1 701	5 514 571	78	289 822	G
316	897 283	424	1 853 576	4	10 758	45
118	741 544	225	1 446 732	-	-	45.1
145	128 700	115	198 217	-	-	45.2
41	21 055	63	179 234	4	10 758	45.3
12	5 984	21	29 393	-	-	45.4
178	1 116 169	625	2 701 105	41	233 357	46
.	.	95	65 746	.	.	46.1
14	28 840	17	205 738	9	64 235	46.2
21	550 808	66	614 050	7	101 739	46.3
24	201 702	87	280 179	6	4 807	46.4
7	5 196	16	27 946	.	.	46.5
.	.	125	359 707	.	.	46.6
49	225 079	177	1 069 807	.	.	46.7
10	10 692	42	77 934	.	.	46.9

Noch: 5. Steuerpflichtige und deren  
Noch: 5.4 nach Rechtsformen

WZ 2008	Wirtschaftszweige	Steuer- pflichtige	Lieferungen und Leistungen	Davon	
				Einzelunternehmen	
		Anzahl	1 000 EUR	Anzahl	1 000 EUR
47	Einzelhandel (ohne Handel mit Kraftfahrzeugen)	7 635	5 884 440	6 377	3 647 473
47.1	Einzelhandel mit Waren verschiedener Art (in Verkaufsräumen)	965	1 387 602	759	652 880
47.2	Einzelhandel mit Nahrungs- und Genussmitteln, Getränken und Tabakwaren (in Verkaufsräumen)	733	392 815	635	264 052
47.3	Einzelhandel mit Motorenkraftstoffen (Tankstellen)	236	325 150	197	250 011
47.4	Einzelhandel mit Geräten der Informations- und Kommunikationstechnik (in Verkaufsräumen)	388	218 318	291	93 165
47.5	Einzelhandel mit sonstigen Haushaltsgeräten, Textilien, Heimwerker- und Einrichtungsbedarf (in Verkaufsräumen)	1 049	692 025	835	214 660
47.6	Einzelhandel mit Verlagsprodukten, Sportausrüstungen und Spielwaren (in Verkaufsräumen)	458	190 414	386	116 485
47.7	Einzelhandel mit sonstigen Gütern (in Verkaufsräumen)	2 571	2 248 621	2 238	1 797 092
47.8	Einzelhandel an Verkaufsständen und auf Märkten	176	35 614	163	22 686
47.9	Einzelhandel, nicht in Verkaufsräumen, an Verkaufsständen oder auf Märkten	1 059	393 882	873	236 441
<b>H</b>	<b>Verkehr und Lagerei</b>	<b>2 442</b>	<b>2 567 941</b>	<b>1 934</b>	<b>798 787</b>
49	Landverkehr und Transport in Rohrfernleitungen	1 653	1 604 100	1 368	531 069
49.1	Personenbeförderung im Eisenbahnfernverkehr	6	33 790	.	.
49.2	Güterbeförderung im Eisenbahnverkehr	4	62 211	-	-
49.3	Sonstige Personenbeförderung im Landverkehr	567	773 918	.	.
49.4	Güterbeförderung im Straßenverkehr, Umzugstransporte	1 076	734 181	904	410 712
49.5	Transport in Rohrfernleitungen	-	-	-	-
50	Schifffahrt	3	1 782	.	.
50.1	Personenbeförderung in der See- und Küstenschifffahrt	-	-	-	-
50.2	Güterbeförderung in der See- und Küstenschifffahrt	-	-	-	-
50.3	Personenbeförderung in der Binnenschifffahrt	.	.	.	.
50.4	Güterbeförderung in der Binnenschifffahrt	.	.	-	-
51	Luftfahrt	6	1 982	.	.
51.1	Personenbeförderung in der Luftfahrt	.	.	.	.
51.2	Güterbeförderung in der Luftfahrt und Raumtransport	.	.	.	.
52	Lagerei sowie Erbringung von sonstigen Dienstleistungen für den Verkehr	562	880 592	.	.
52.1	Lagerei	16	124 316	.	.
52.2	Erbringung von sonstigen Dienstleistungen für den Verkehr	546	756 276	365	211 377
53	Post-, Kurier- und Expressdienste	218	79 486	.	.
53.1	Postdienste von Universaldienstleistungsanbietern	-	-	-	-
53.2	Sonstige Post-, Kurier- und Expressdienste	218	79 486	.	.



Lieferungen und Leistungen 2018  
und Wirtschaftszweigen

Steuerpflichtige der Rechtsform						WZ 2008
Personengesellschaften		Kapitalgesellschaften		Übrige Rechtsformen		
Anzahl	1 000 EUR	Anzahl	1 000 EUR	Anzahl	1 000 EUR	
573	1 231 369	652	959 890	33	45 708	47
130	662 902	.	.	.	.	47.1
60	51 298	35	76 434	3	1 031	47.2
16	26 070	23	49 070	-	-	47.3
38	47 974	59	77 178	-	-	47.4
.	.	.	.	.	.	47.5
.	.	.	.	.	.	47.6
.	.	.	.	.	.	47.7
.	.	.	.	.	.	47.8
.	.	102	115 620	.	.	47.9
168	316 293	319	1 431 818	21	21 043	H
.	.	168	925 926	.	.	49
-	-	.	.	-	-	49.1
.	.	.	.	-	-	49.2
34	29 135	55	608 987	.	.	49.3
.	.	.	.	.	.	49.4
-	-	-	-	-	-	49.5
.	.	-	-	-	-	50
-	-	-	-	-	-	50.1
-	-	-	-	-	-	50.2
-	-	-	-	-	-	50.3
.	.	-	-	-	-	50.4
.	.	.	.	-	-	51
-	-	.	.	-	-	51.1
.	.	-	-	-	-	51.2
.	.	126	472 843	.	.	52
.	.	.	.	.	.	52.1
.	.	.	.	.	.	52.2
.	.	.	.	-	-	53
-	-	-	-	-	-	53.1
-	-	.	.	-	-	53.2

Noch: 5. Steuerpflichtige und deren  
Noch: 5.4 nach Rechtsformen

WZ 2008	Wirtschaftszweige	Steuer- pflichtige	Lieferungen und Leistungen	Davon	
		Anzahl	1 000 EUR	Einzelunternehmen	
				Anzahl	1 000 EUR
<b>I</b>	<b>Gastgewerbe</b>	<b>4 950</b>	<b>1 189 269</b>	<b>4 231</b>	<b>756 764</b>
55	Beherbergung	1 105	351 712	808	162 299
55.1	Hotels, Gasthöfe und Pensionen	915	319 382	689	145 011
55.2	Ferienunterkünfte und ähnliche Beherbergungsstätten	106	15 962	60	9 097
55.3	Campingplätze	28	5 347	18	3 708
55.9	Sonstige Beherbergungsstätten	56	11 021	41	4 483
56	Gastronomie	3 845	837 556	3 423	594 465
56.1	Restaurants, Gaststätten, Imbissstuben, Cafés, Eissalons u. Ä.	2 739	591 017	2 464	441 199
56.2	Caterer und Erbringung sonstiger Verpflegungsdienstleistungen	378	133 279	304	60 528
56.3	Ausschank von Getränken	728	113 260	655	92 738
<b>J</b>	<b>Information und Kommunikation</b>	<b>1 485</b>	<b>1 157 497</b>	<b>870</b>	<b>154 762</b>
58	Verlagswesen	81	76 578	34	6 975
58.1	Verlegen von Büchern und Zeitschriften; sonstiges Verlagswesen (ohne Software)	76	74 922	.	.
58.2	Verlegen von Software	5	1 655	.	.
59	Herstellung, Verleih und Vertrieb von Filmen und Fernsehprogrammen; Kinos; Tonstudios und Verlegen von Musik	.	.	.	.
59.1	Herstellung von Filmen und Fernseh- programmen, deren Verleih und Vertrieb; Kinos	.	.	.	.
59.2	Tonstudios; Herstellung von Hörfunkbeiträgen; Verlegen von bespielten Tonträgern und Musikalien	.	.	.	.
60	Rundfunkveranstalter	.	.	.	.
60.1	Hörfunkveranstalter	.	.	.	.
60.2	Fernsehveranstalter	.	.	.	.
61	Telekommunikation	34	83 918	.	.
61.1	Leitungsgebundene Telekommunikation	9	42 768	.	.
61.2	Drahtlose Telekommunikation	.	.	.	.
61.3	Satellitentelekommunikation	.	.	.	.
61.9	Sonstige Telekommunikation	.	.	15	6 249
62	Erbringung von Dienstleistungen der Informationstechnologie	1 110	586 393	.	.
63	Informationsdienstleistungen	174	362 181	.	.
63.1	Datenverarbeitung, Hosting und damit verbundene Tätigkeiten; Webportale	25	17 527	12	2 763
63.9	Erbringung von sonstigen Informationsdienstleistungen	149	344 654	.	.
<b>K</b>	<b>Erbringung von Finanz- und Versicherungsdienstleistungen</b>	.	.	.	.
64	Erbringung von Finanzdienstleistungen	.	.	.	.
64.1	Zentralbanken und Kreditinstitute	31	113 272	.	.
64.2	Beteiligungsgesellschaften	.	.	.	.
64.3	Treuhand- und sonstige Fonds und ähnliche Finanzinstitutionen	.	.	.	.
64.9	Sonstige Finanzierungsinstitutionen	.	.	.	.
65	Versicherungen, Rückversicherungen und Pensionskassen (ohne Sozialv.)	.	.	.	.
65.1	Versicherungen	.	.	.	.
65.2	Rückversicherungen	.	.	.	.
65.3	Pensionskassen und Pensionsfonds	.	.	.	.

Lieferungen und Leistungen 2018  
und Wirtschaftszweigen

Steuerpflichtige der Rechtsform						WZ 2008
Personengesellschaften		Kapitalgesellschaften		Übrige Rechtsformen		
Anzahl	1 000 EUR	Anzahl	1 000 EUR	Anzahl	1 000 EUR	
372	197 643	318	230 153	29	4 708	I
161	94 679	125	92 921	11	1 814	55
109	87 073	112	85 947	5	1 351	55.1
38	4 703	5	2 019	3	143	55.2
4	381	3	939	3	320	55.3
10	2 523	5	4 016	-	-	55.9
211	102 964	193	137 233	18	2 895	56
145	66 736	126	82 400	4	683	56.1
33	28 221	32	42 992	9	1 538	56.2
33	8 007	35	11 841	5	674	56.3
131	134 124	473	867 227	11	1 385	J
19	52 315	28	17 287	-	-	58
19	52 315	.	.	-	-	58.1
-	-	.	.	-	-	58.2
.	.	26	25 553	.	.	59
.	.	23	23 879	.	.	59.1
.	.	3	1 673	-	-	59.2
.	.	-	-	-	-	60
.	.	-	-	-	-	60.1
-	-	-	-	-	-	60.2
.	.	13	74 743	.	.	61
.	.	5	39 940	-	-	61.1
-	-	.	.	.	.	61.2
-	-	-	-	-	-	61.3
.	.	.	.	-	-	61.9
.	.	326	448 202	.	.	62
.	.	80	301 442	.	.	63
-	-	13	14 764	-	-	63.1
.	.	67	286 678	.	.	63.9
.	.	.	.	.	.	K
.	.	.	.	.	.	64
.	.	.	.	.	.	64.1
.	.	.	.	.	.	64.2
.	.	.	.	.	.	64.3
.	.	.	.	.	.	64.9
-	-	-	-	-	-	65
-	-	-	-	-	-	65.1
-	-	-	-	-	-	65.2
-	-	-	-	-	-	65.3

Noch: 5. Steuerpflichtige und deren  
Noch: 5.4 nach Rechtsformen

WZ 2008	Wirtschaftszweige	Steuer- pflichtige	Lieferungen und Leistungen	Davon	
				Einzelunternehmen	
		Anzahl	1 000 EUR	Anzahl	1 000 EUR
66	Mit Finanz- und Versicherungsdienstleistungen verbundene Tätigkeiten	279	31 286	.	.
66.1	Mit Finanzdienstleistungen verbundene Tätigkeiten	72	12 022	.	.
66.2	Mit Versicherungsdienstleistungen und Pensionskassen verbundene Tätigkeiten	207	19 264	189	17 472
66.3	Fondsmanagement	-	-	-	-
<b>L</b>	<b>Grundstücks- und Wohnungswesen</b>	<b>4 130</b>	<b>1 641 146</b>	<b>1 959</b>	<b>365 684</b>
68	Grundstücks- und Wohnungswesen	4 130	1 641 146	1 959	365 684
68.1	Kauf und Verkauf von eigenen Grundstücken, Gebäuden und Wohnungen	180	127 480	.	.
68.2	Vermietung, Verpachtung von eigenen oder geleasteten Grundstücken, Gebäuden und Wohnungen	3 104	1 114 642	1 454	242 211
68.3	Vermittlung und Verwaltung von Grundstücken, Gebäuden und Wohnungen für Dritte	846	399 024	.	.
<b>M</b>	<b>Erbringung von freiberuflichen, wissenschaftlichen und technischen Dienstleistungen</b>	<b>7 994</b>	<b>2 355 590</b>	<b>5 988</b>	<b>923 193</b>
69	Rechts- und Steuerberatung, Wirtschaftsprüfung	2 004	488 406	1 582	268 382
69.1	Rechtsberatung	1 062	226 506	873	137 764
69.2	Wirtschaftsprüfung und Steuerberatung; Buchführung	942	261 900	709	130 618
70	Verwaltung und Führung von Unternehmen und Betrieben; Unternehmensberatung	941	331 483	508	54 978
70.1	Verwaltung und Führung von Unternehmen und Betrieben	263	220 175	26	3 120
70.2	Public-Relations- und Unternehmensberatung	678	111 308	482	51 858
71	Architektur- und Ingenieurbüros; technische, physikalische und chemische Untersuchung	3 133	1 090 161	2 301	394 369
71.1	Architektur- und Ingenieurbüros	3 032	963 867	2 250	375 500
71.2	Technische, physikalische und chemische Untersuchung	101	126 294	51	18 869
72	Forschung und Entwicklung	129	118 690	47	7 173
72.1	Forschung und Entwicklung im Bereich Natur-, Ingenieur-, Agrarwissenschaften und Medizin	124	118 490	.	.
72.2	Forschung und Entwicklung im Bereich Rechts-, Wirtschafts- und Sozialwissenschaften sowie im Bereich Sprach-, Kultur- und Kunstwissenschaften	5	200	.	.
73	Werbung und Marktforschung	504	116 331	384	62 600
73.1	Werbung	498	111 997	381	62 304
73.2	Markt- und Meinungsforschung	6	4 334	3	297
74	Sonstige freiberufliche, wissenschaftliche und technische Tätigkeiten	1 023	134 250	926	81 118
74.1	Ateliers für Textil-, Schmuck-, Grafik- u. ä. Design	237	25 749	217	19 225
74.2	Fotografie und Fotolabors	185	31 638	.	.
74.3	Übersetzen und Dolmetschen	71	6 431	65	4 570
74.9	Sonstige freiberufliche, wissenschaftliche und technische Tätigkeiten a. n. g.	530	70 432	.	.
75	Veterinärwesen	260	76 269	240	54 572

Lieferungen und Leistungen 2018  
und Wirtschaftszweigen

Steuerpflichtige der Rechtsform						WZ 2008
Personengesellschaften		Kapitalgesellschaften		Übrige Rechtsformen		
Anzahl	1 000 EUR	Anzahl	1 000 EUR	Anzahl	1 000 EUR	
.	.	.	.	.	.	66
.	.	25	2 970	-	-	66.1
4	540	.	.	.	.	66.2
-	-	-	-	-	-	66.3
<b>1 528</b>	<b>338 058</b>	<b>547</b>	<b>640 222</b>	<b>96</b>	<b>297 182</b>	<b>L</b>
1 528	338 058	547	640 222	96	297 182	68
43	14 715	96	104 214	.	.	68.1
1 349	258 021	212	324 472	89	289 938	68.2
136	65 322	239	211 536	.	.	68.3
<b>783</b>	<b>480 322</b>	<b>1 204</b>	<b>917 721</b>	<b>19</b>	<b>34 354</b>	<b>M</b>
272	144 495	150	75 528	-	-	69
181	82 943	8	5 799	-	-	69.1
91	61 552	142	69 730	-	-	69.2
.	.	358	221 188	.	.	70
30	47 930	207	169 125	-	-	70.1
.	.	151	52 062	.	.	70.2
.	.	504	458 462	.	.	71
315	166 652	.	.	.	.	71.1
.	.	.	.	.	.	71.2
9	10 499	70	93 955	3	7 063	72
9	10 499	.	.	3	7 063	72.1
-	-	.	.	-	-	72.2
46	12 590	.	.	.	.	73
46	12 590	.	.	.	.	73.1
-	-	3	4 037	-	-	73.2
44	31 358	50	21 460	3	314	74
11	1 172	9	5 352	-	-	74.1
.	.	3	662	-	-	74.2
.	.	3	1 383	.	.	74.3
.	.	35	14 063	.	.	74.9
.	.	.	.	.	.	75

Noch: 5. Steuerpflichtige und deren  
Noch: 5.4 nach Rechtsformen

WZ 2008	Wirtschaftszweige	Steuer- pflichtige	Lieferungen und Leistungen	Davon	
		Anzahl	1 000 EUR	Einzelunternehmen	
				Anzahl	1 000 EUR
<b>N</b>	<b>Erbringung von sonstigen wirtschaftlichen Dienstleistungen</b>	<b>4 196</b>	<b>1 974 170</b>	<b>3 027</b>	<b>683 331</b>
77	Vermietung von beweglichen Sachen	633	504 714	409	251 346
77.1	Vermietung von Kraftwagen	129	56 719	103	22 451
77.2	Vermietung von Gebrauchsgütern	78	33 337	53	10 547
77.3	Vermietung von Maschinen, Geräten und sonstigen beweglichen Sachen	426	414 657	253	218 347
77.4	Leasing von nichtfinanziellen immateriellen vermögensgegenständen (ohne Copyrights)	-	-	-	-
78	Vermittlung und Überlassung von Arbeitskräften	187	333 166	67	26 104
78.1	Vermittlung von Arbeitskräften	101	82 110	47	12 042
78.2	Befristete Überlassung von Arbeitskräften	49	207 818	.	.
78.3	Sonstige Überlassung von Arbeitskräften	37	43 238	.	.
79	Reisebüros, Reiseveranstalter und Erbringung sonstiger Reservierungsdienstleistungen	304	63 362	246	36 061
79.1	Reisebüros und Reiseveranstalter	294	61 092	.	.
79.9	Erbringung sonstiger Reservierungsdienstleistungen	10	2 270	.	.
80	Wach- und Sicherheitsdienste sowie Detekteien	138	102 715	98	27 862
80.1	Private Wach- und Sicherheitsdienste	90	88 317	.	.
80.2	Sicherheitsdienste mithilfe von Überwachungs- und Alarmsystemen	14	7 762	4	1 467
80.3	Detekteien	34	6 637	.	.
81	Gebäudebetreuung; Garten- und Landschaftsbau	2 003	543 281	1 724	257 340
81.1	Hausmeisterdienste	1 019	116 335	951	86 090
81.2	Reinigung von Gebäuden, Straßen und Verkehrsmitteln	511	240 514	408	86 695
81.3	Garten- und Landschaftsbau sowie Erbringung von sonstigen gärtnerischen Dienstleistungen	473	186 432	365	84 555
82	Erbringung von wirtschaftlichen Dienstleistungen für Unternehmen und Privatpersonen a.n.g.	931	426 932	483	84 618
82.1	Sekretariats- und Schreibdienste, Copy-Shops	162	18 425	148	11 719
82.2	Call Center	9	3 351	6	976
82.3	Messe-, Ausstellungs- und Kongressveranstalter	96	51 937	74	15 222
82.9	Erbringung sonstiger wirtschaftlicher Dienstleistungen für Unternehmen und Privatpersonen	664	353 220	255	56 701
<b>P</b>	<b>Erziehung und Unterricht</b>	<b>831</b>	<b>208 316</b>	<b>710</b>	<b>76 618</b>
85	Erziehung und Unterricht	831	208 316	710	76 618
85.1	Kindergärten und Vorschulen	.	.	-	-
85.2	Grundschulen	-	-	-	-
85.3	Weiterführende Schulen	.	.	.	.
85.4	Tertiärer und post-sekundärer, nicht tertiärer Unterricht	29	31 703	17	1 000
85.5	Sonstiger Unterricht	741	115 853	.	.
85.6	Erbringung von Dienstleistungen für den Unterricht	9	1 414	.	.

Lieferungen und Leistungen 2018  
und Wirtschaftszweigen

Steuerpflichtige der Rechtsform						WZ 2008
Personengesellschaften		Kapitalgesellschaften		Übrige Rechtsformen		
Anzahl	1 000 EUR	Anzahl	1 000 EUR	Anzahl	1 000 EUR	
370	376 175	775	890 438	24	24 226	N
.	.	86	115 242	.	.	77
11	7 773	15	26 495	-	-	77.1
16	17 852	9	4 938	-	-	77.2
.	.	62	83 809	.	.	77.3
-	-	-	-	-	-	77.4
.	.	97	212 655	.	.	78
10	17 202	44	52 866	-	-	78.1
.	.	32	134 454	-	-	78.2
.	.	21	25 335	.	.	78.3
.	.	30	18 755	.	.	79
25	8 106	30	18 755	.	.	79.1
.	.	-	-	.	.	79.9
6	5 355	34	69 498	-	-	80
.	.	24	63 187	-	-	80.1
.	.	.	.	-	-	80.2
-	-	.	.	-	-	80.3
.	.	193	215 392	.	.	81
18	4 110	50	26 135	-	-	81.1
.	.	76	125 401	.	.	81.2
.	.	67	63 857	.	.	81.3
97	73 259	335	258 894	16	10 162	82
4	1 260	10	5 446	-	-	82.1
-	-	3	2 374	-	-	82.2
.	.	14	33 981	.	.	82.3
.	.	308	217 093	.	.	82.9
.	.	.	.	.	.	P
.	.	.	.	.	.	85
-	-	-	-	.	.	85.1
-	-	-	-	-	-	85.2
.	.	.	.	.	.	85.3
-	-	.	.	.	.	85.4
23	19 062	63	17 411	.	.	85.5
-	-	5	937	.	.	85.6

Noch: 5. Steuerpflichtige und deren  
Noch: 5.4 nach Rechtsformen

WZ 2008	Wirtschaftszweige	Steuer- pflichtige	Lieferungen und Leistungen	Davon	
		Anzahl	1 000 EUR	Einzelunternehmen	
				Anzahl	1 000 EUR
<b>Q</b>	<b>Gesundheits- und Sozialwesen</b>	<b>989</b>	<b>1 867 759</b>	<b>668</b>	<b>123 801</b>
86	Gesundheitswesen	775	940 547	.	.
86.1	Krankenhäuser	33	659 832	.	.
86.2	Arzt- und Zahnarztpraxen	284	127 084	227	72 856
86.9	Gesundheitswesen a.n.g.	458	153 631	376	41 806
87	Heime (ohne Erholungs- und Ferienheime)	37	203 393	.	.
87.1	Pflegeheime	19	112 413	.	.
87.2	Stationäre Einrichtungen zur psychosozialen Betreuung, Suchtbekämpfung u.Ä.	-	-	-	-
87.3	Altenheime; Alten- und Behindertenwohnheime	.	.	.	.
87.9	Sonstige Heime (ohne Erholungs- und Ferienheime)	.	.	-	-
88	Sozialwesen (ohne Heime)	177	723 818	62	5 907
88.1	Soziale Betreuung älterer Menschen und Behinderter	64	63 121	.	.
88.9	Sonstiges Sozialwesen (ohne Heime)	113	660 697	.	.
<b>R</b>	<b>Kunst, Unterhaltung und Erholung</b>	<b>1 667</b>	<b>403 650</b>	<b>1 151</b>	<b>150 156</b>
90	Kreative, künstlerische und unterhaltende Tätigkeiten	686	105 477	611	50 185
91	Bibliotheken, Archive, Museen, botanische und zoologische Gärten	17	5 103	.	.
92	Spiel-, Wett- und Lotteriewesen	98	68 157	.	.
93	Erbringung von Dienstleistungen des Sports, der Unterhaltung und der Erholung	866	224 913	465	74 610
93.1	Erbringung von Dienstleistungen des Sports	451	126 258	155	24 556
93.2	Erbringung von sonstigen Dienstleistungen der Unterhaltung und der Erholung	415	98 655	310	50 054
<b>S</b>	<b>Erbringung von sonstigen Dienstleistungen</b>	<b>7 585</b>	<b>1 818 323</b>	<b>6 412</b>	<b>777 619</b>
94	Interessenvertretungen sowie kirchliche und sonstige religiöse Vereinigungen (ohne Sozialwesen und Sport)	426	205 798	.	.
94.1	Wirtschafts- und Arbeitgeberverbände, Berufsorganisationen	22	3 375	.	.
94.2	Arbeitnehmervereinigungen	-	-	-	-
94.9	Kirchliche Vereinigungen; politische Parteien sowie sonstige Interessenvertretungen und Vereinigungen a. n. g.	404	202 422	.	.
95	Reparatur von Datenverarbeitungsgeräten und Gebrauchsgütern	234	41 222	.	.
95.1	Reparatur von Datenverarbeitungs- und Telekommunikationsgeräten	29	7 813	.	.
95.2	Reparatur von Gebrauchsgütern	205	33 409	184	24 938
96	Erbringung von sonstigen überwiegend persönlichen Dienstleistungen	6 925	1 571 303	6 205	750 750
<b>A-S</b>	<b>Insgesamt</b>	<b>72 615</b>	<b>65 839 910</b>	<b>53 211</b>	<b>15 162 050</b>



Lieferungen und Leistungen 2018  
und Wirtschaftszweigen

Steuerpflichtige der Rechtsform						WZ 2008
Personengesellschaften		Kapitalgesellschaften		Übrige Rechtsformen		
Anzahl	1 000 EUR	Anzahl	1 000 EUR	Anzahl	1 000 EUR	
95	98 195	129	893 817	97	751 947	Q
89	97 616	.	.	.	.	86
.	.	.	.	.	.	86.1
53	53 945	4	284	-	-	86.2
.	.	.	.	.	.	86.9
3	404	.	.	.	.	87
.	.	14	89 802	.	.	87.1
-	-	-	-	-	-	87.2
.	.	.	.	7	52 503	87.3
-	-	.	.	-	-	87.9
3	175	32	483 352	80	234 384	88
.	.	14	25 834	8	32 983	88.1
.	.	18	457 518	72	201 401	88.9
134	87 845	167	114 690	215	50 959	R
.	.	21	24 659	.	.	90
.	.	6	3 737	6	1 027	91
9	31 500	16	11 441	.	.	92
71	25 599	124	74 853	206	49 851	93
32	14 180	77	39 627	187	47 895	93.1
39	11 419	47	35 226	19	1 956	93.2
288	101 665	409	682 604	476	256 436	S
.	.	7	4 551	416	201 182	94
-	-	.	.	.	.	94.1
-	-	-	-	-	-	94.2
.	.	.	.	.	.	94.9
15	6 662	13	7 475	.	.	95
.	.	4	4 190	-	-	95.1
.	.	9	3 285	.	.	95.2
.	.	389	670 577	.	.	96
7 299	12 014 666	10 653	35 637 095	1 452	3 026 099	A-S

**Noch: 5. Steuerpflichtige und deren  
5.5 nach der Besteuerung der**

WZ 2008	Wirtschaftsabschnitt	Steuer- pflichtige	Lieferungen und Leistungen	Steuerpflichtige Umsätze					
				zu 19 %		zu 7 %		zu anderen Steuersätzen	
				Anzahl	1 000 EUR	Fälle	1 000 EUR	Fälle	1 000 EUR
A	Land- und Forstwirtschaft, Fischerei	1 932	1 989 823	1 847	500 177	1 615	1 441 297	.	.
B	Bergbau und Gewinnung von Steinen und Erden	.	.	.	.	.	.	.	.
C	Verarbeitendes Gewerbe	6 487	22 640 158	6 431	13 227 453	1 562	1 771 102	81	23
D	Energieversorgung	989	3 749 273	988	3 179 440	74	37 359	19	- 45
E	Wasserversorgung; Abwasser- und Abfallentsorgung und Beseitigung von Umweltverschmutzungen	297	759 737	285	369 469	75	264 551	10	3
F	Baugewerbe	13 062	6 332 310	12 833	4 791 322	378	6 549	45	67
G	Handel; Instandhaltung und Reparatur von Kraftfahrzeugen	13 176	14 895 868	13 086	12 045 785	4 225	2 113 701	109	65
H	Verkehr und Lagerei	2 442	2 567 941	2 434	2 164 171	643	264 204	11	16
I	Gastgewerbe	4 950	1 189 269	4 885	759 114	4 512	422 986	4	2
J	Information und Kommunikation	1 485	1 157 497	1 479	887 098	177	50 498	6	15
K	Erbringung von Finanz- und Versicherungsdienstleistungen	.	.	.	.	.	.	.	.
L	Grundstücks- und Wohnungswesen	4 130	1 641 146	4 072	787 873	403	14 884	7	295
M	Erbringung von freiberuflichen, wissenschaftlichen und technischen Dienstleistungen	7 994	2 355 590	7 975	2 172 063	733	32 748	.	.
N	Erbringung von sonstigen wirtschaftlichen Dienstleistungen	4 196	1 974 170	4 159	1 770 473	472	38 103	.	.
P	Erziehung und Unterricht	831	208 316	822	106 261	224	6 404	.	.
Q	Gesundheits- und Sozialwesen	989	1 867 759	915	135 918	449	97 655	.	.
R	Kunst, Unterhaltung und Erholung	1 667	403 650	1 590	289 272	927	72 940	3	3
S	Erbringung von sonstigen Dienstleistungen	7 585	1 818 323	7 539	1 433 375	877	104 798	.	.
<b>A-S</b>	<b>Insgesamt</b>	<b>72 615</b>	<b>65 839 910</b>	<b>71 741</b>	<b>44 892 867</b>	<b>17 383</b>	<b>6 740 617</b>	<b>450</b>	<b>520</b>

**Lieferungen und Leistungen 2018**  
**Umsätze und Wirtschaftsabschnitten**

Steuerpflichtige Umsätze				Steuerfreie Umsätze						WZ 2008
nach § 24 Abs. 1 UStG		nach § 13b UStG, für die der Leistungsempfänger die Steuer schuldet		zusammen		davon				
						mit Vorsteuerabzug		ohne Vorsteuerabzug		
Fälle	1 000 EUR	Fälle	1 000 EUR	Anzahl	1 000 EUR	Fälle	1 000 EUR	Fälle	1 000 EUR	
.	.	296	8 707	473	39 519	148	19 664	375	19 855	A
.	.	.	.	.	.	.	.	.	.	B
-	-	2 300	554 015	2 024	7 087 566	1 818	7 066 871	416	20 696	C
-	-	129	473 107	80	59 413	18	30 195	65	29 218	D
-	-	144	107 277	80	18 437	49	16 832	39	1 604	E
-	-	8 867	1 433 692	624	100 681	241	4 975	399	95 705	F
-	-	1 429	193 832	2 793	542 484	1 911	506 052	1 257	36 432	G
-	-	240	68 729	422	70 822	282	43 440	190	27 382	H
-	-	60	1 901	247	5 266	49	390	207	4 876	I
-	-	107	174 795	239	45 091	165	37 336	98	7 756	J
.	.	.	.	.	.	.	.	.	.	K
-	-	114	23 850	1 095	814 243	75	19 063	1 048	795 180	L
.	.	213	18 751	746	132 113	292	108 794	487	23 319	M
.	.	1 094	83 339	567	82 216	339	45 998	375	36 218	N
-	-	.	.	252	95 599	22	270	239	95 329	P
-	-	.	.	539	1 633 642	24	2 749	531	1 630 893	Q
-	-	89	4 339	239	37 095	65	1 625	187	35 470	R
.	.	1 062	131 318	543	148 829	216	22 163	359	126 666	S
6	10	16 217	3 279 312	11 001	10 926 584	5 728	7 928 759	6 299	2 997 825	A-S

**Noch: 5. Steuerpflichtige und deren  
5.6 nach der Besteuerung der**

WZ 2008	Wirtschaftszweig	Steuer- pflichtige	Lieferungen und Leistungen	Steuerpflichtige Umsätze					
				zu 19 %		zu 7 %		zu anderen Steuersätzen	
				Anzahl	1 000 EUR	Fälle	1 000 EUR	Fälle	1 000 EUR
<b>A</b>	<b>Land- und Forstwirtschaft, Fischerei</b>	<b>1 932</b>	<b>1 989 823</b>	<b>1 847</b>	<b>500 177</b>	<b>1 615</b>	<b>1 441 297</b>	.	.
01	Landwirtschaft, Jagd und damit verbundene Tätigkeiten	1 610	1 734 392	1 527	337 996	1 446	1 355 973	.	.
01.1	Anbau einjähriger Pflanzen	292	216 996	278	49 256	.	.	.	.
01.2	Anbau mehrjähriger Pflanzen	39	32 904	38	11 852	36	20 373	-	-
01.3	Betrieb von Baumschulen sowie Anbau von Pflanzen zu Vermehrungszwecken	41	13 832	41	4 041	39	8 382	-	-
01.4	Tierhaltung	283	315 107	266	32 512	233	268 614	-	-
01.5	Gemischte Landwirtschaft	826	1 098 411	777	201 184	790	878 325	.	.
01.6	Erbringung von landwirtschaftlichen Dienstleistungen	129	57 142	127	39 151	.	.	.	.
01.7	Jagd, Fallenstellerei und damit verbundene Tätigkeiten	-	-	-	-	-	-	-	-
02	Forstwirtschaft und Holzeinschlag	304	249 496	303	161 477	.	.	3	3
02.1	Forstwirtschaft	64	164 514	64	79 282	.	.	-	-
02.2	Holzeinschlag	81	14 082	81	13 257	.	.	.	.
02.3	Sammeln von wild wachsenden Produkten (ohne Holz)	-	-	-	-	-	-	-	-
02.4	Erbringung von Dienstleistungen für Forstwirtschaft und Holzeinschlag	159	70 899	158	68 938	.	.	.	.
03	Fischerei und Aquakultur	18	5 935	17	703	.	.	-	-
03.1	Fischerei	9	1 780	9	410	.	.	-	-
03.2	Aquakultur	9	4 155	8	293	9	3 819	-	-
<b>B</b>	<b>Bergbau und Gewinnung von Steinen und Erden</b>	.	.	.	.	.	.	.	.
05	Kohlenbergbau	-	-	-	-	-	-	-	-
05.1	Steinkohlenbergbau	-	-	-	-	-	-	-	-
05.2	Braunkohlenbergbau	-	-	-	-	-	-	-	-
06	Gewinnung von Erdöl und Erdgas	-	-	-	-	-	-	-	-
06.1	Gewinnung von Erdöl	-	-	-	-	-	-	-	-
06.2	Gewinnung von Erdgas	-	-	-	-	-	-	-	-
07	Erzbergbau	-	-	-	-	-	-	-	-
07.1	Eisenerzbergbau	-	-	-	-	-	-	-	-
07.2	NE-Metallerzbergbau	-	-	-	-	-	-	-	-
08	Gewinnung von Steinen und Erden, sonstiger Bergbau	.	.	.	.	.	.	.	.
08.1	Gewinnung von Natursteinen, Kies, Sand, Ton und Kaolin	32	93 562	32	90 565	.	.	.	.
08.9	Sonstiger Bergbau; Gewinnung von Steinen und Erden a.n.g.	.	.	.	.	.	.	.	.
09	Erbringen von Dienstleistungen für den Bergbau und für die Gewinnung von Steinen und Erden	-	-	-	-	-	-	-	-
09.1	Erbringen von Dienstleistungen für die Gewinnung von Erdöl und Erdgas	-	-	-	-	-	-	-	-
09.9	Erbringen von Dienstleistungen für sonstigen Bergbau und für die Gewinnung von Steinen und Erden	-	-	-	-	-	-	-	-

[illegible]

Noch: 5. Steuerpflichtige und deren  
Noch: 5.6 nach der Besteuerung der

WZ 2008	Wirtschaftszweig	Steuer- pflichtige	Lieferungen und Leistungen	Steuerpflichtige Umsätze					
				zu 19 %		zu 7 %		zu anderen Steuersätzen	
				Anzahl	1 000 EUR	Fälle	1 000 EUR	Fälle	1 000 EUR
<b>C</b>	<b>Verarbeitendes Gewerbe</b>	<b>6 487</b>	<b>22 640 158</b>	<b>6 431</b>	<b>13 227 453</b>	<b>1 562</b>	<b>1 771 102</b>	<b>81</b>	<b>23</b>
10	Herstellung von Nahrungs- und Futtermitteln	894	1 905 624	877	207 993	853	1 490 909	.	.
10.1	Schlachten und Fleischverarbeitung	310	590 610	308	21 620	304	546 200	-	-
10.2	Fischverarbeitung	.	.	.	.	.	.	.	.
10.3	Obst- und Gemüseverarbeitung	19	37 826	19	3 946	15	31 755	-	-
10.4	Herstellung von pflanzlichen und tierischen Ölen und Fetten	.	.	.	.	.	.	.	.
10.5	Milchverarbeitung	24	93 077	23	2 784	.	.	-	-
10.6	Mahl- und Schälsmühlen, Herstellung von Stärke und Stärkeerzeugnissen	28	107 616	27	4 173	.	.	-	-
10.7	Herstellung von Back- und Teigwaren	432	499 454	421	37 049	421	457 805	-	-
10.8	Herstellung von sonstigen Nahrungsmitteln	48	439 316	46	117 166	42	181 051	.	.
10.9	Herstellung von Futtermitteln	22	116 729	22	17 835	17	95 225	-	-
11	Getränkeherstellung	42	136 897	42	134 923	22	1 576	.	.
12	Tabakverarbeitung	-	-	-	-	-	-	-	-
13	Herstellung von Textilien	95	180 306	95	105 154	10	4	-	-
13.1	Spinnstoffaufbereitung und Spinnerei	.	.	.	.	.	.	.	.
13.2	Weberei	.	.	.	.	.	.	.	.
13.3	Veredlung von Textilien und Bekleidung	22	21 631	22	17 971	3	1	-	-
13.9	Herstellung von sonstigen Textilwaren	67	94 969	67	70 481	5	1	-	-
14	Herstellung von Bekleidung	54	18 621	54	15 567	4	101	.	.
14.1	Herstellung von Bekleidung (ohne Pelzbekleidung)	48	10 614	.	.	4	101	-	-
14.2	Herstellung von Pelzwaren	-	-	-	-	-	-	-	-
14.3	Herstellung von Bekleidung aus gewirktem und gestricktem Stoff	6	8 007	.	.	-	-	.	.
15	Herstellung von Leder, Lederwaren und Schuhen	59	44 008	59	28 752	17	1 783	.	.
15.1	Herstellung von Leder und Lederwaren (ohne Herstellung von Lederbekleidung)	38	17 899	38	16 866	.	.	.	.
15.2	Herstellung von Schuhen	21	26 109	21	11 886	.	.	-	-
16	Herstellung von Holz-, Flecht-, Korb- und Korkwaren (ohne Möbel)	409	838 354	408	522 862	74	41 417	.	.
16.1	Säge-, Hobel- und Holzimprägnierwerke	86	542 762	86	298 834	40	22 457	.	.
16.2	Herstellung von sonstigen Holz-, Korb-, Flecht- und Korbwaren (ohne Möbel)	323	295 592	322	224 028	34	18 961	.	.
17	Herstellung von Papier, Pappe und Waren daraus	41	776 026	41	533 265	7	525	.	.
17.1	Herstellung von Holz- und Zellstoff, Papier, Karton und Pappe	7	310 433	7	165 089	.	.	-	-
17.2	Herstellung von Waren aus Papier, Karton und Pappe	34	465 593	34	368 176	.	.	.	.
18	Herstellung von Druckerzeugnissen; Vervielfältigung von bespielten Ton-, Bild- und Datenträgern	199	348 096	199	247 090	87	12 551	.	.
18.1	Herstellung von Druckerzeugnissen	.	.	.	.	.	.	.	.
18.2	Vervielfältigung von bespielten Ton-, Bild- und Datenträgern	.	.	.	.	.	.	.	.
19	Kokerei und Mineralölverarbeitung	-	-	-	-	-	-	-	-
19.1	Kokerei	-	-	-	-	-	-	-	-
19.2	Mineralölverarbeitung	-	-	-	-	-	-	-	-

[illegible]

Noch: 5. Steuerpflichtige und deren  
Noch: 5.6 nach der Besteuerung der

WZ 2008	Wirtschaftszweig	Steuer- pflichtige	Lieferungen und Leistungen	Steuerpflichtige Umsätze					
				zu 19 %		zu 7 %		zu anderen Steuersätzen	
				Anzahl	1 000 EUR	Fälle	1 000 EUR	Fälle	1 000 EUR
20	Herstellung von chemischen Erzeugnissen	87	617 493	85	357 274	12	920	-	-
20.1	Herstellung von chemischen Grundstoffen, Düngemitteln und Stickstoffverbindungen, Kunststoffen in Primärformen und synthetischem Kautschuk in Primärformen	44	287 107	43	197 959	6	338	-	-
20.2	Herstellung von Schädlingsbekämpfungsmitteln, Pflanzenschutz- und Desinfektionsmitteln	-	-	-	-	-	-	-	-
20.3	Herstellung von Anstrichmitteln, Druckfarben und Kitt	-	-	-	-	-	-	-	-
20.4	Herstellung von Seifen, Wasch-, Reinigungs- und Körperpflegemitteln sowie von Duftstoffen	22	187 800	21	51 680	5	582	-	-
20.5	Herstellung von sonstigen chemischen Erzeugnissen	-	-	-	-	-	-	-	-
20.6	Herstellung von Chemiefasern	3	43 530	3	30 234	-	-	-	-
21	Herstellung von pharmazeutischen Erzeugnissen	17	178 573	17	170 288	-	-	-	-
21.1	Herstellung von pharmazeutischen Grundstoffen	-	-	-	-	-	-	-	-
21.2	Herstellung von pharmazeutischen Spezialitäten und sonstigen pharmazeutischen Erzeugnissen	-	-	-	-	-	-	-	-
22	Herstellung von Gummi- und Kunststoffwaren	238	1 836 103	238	1 284 559	13	190	5	10
22.1	Herstellung von Gummiwaren	28	79 155	28	44 000	-	-	-	-
22.2	Herstellung von Kunststoffwaren	210	1 756 948	210	1 240 559	-	-	5	10
23	Herstellung von Glas und Glaswaren, Keramik, Verarbeitung von Steinen und Erden	496	1 067 415	496	770 731	47	643	12	- 37
23.1	Herstellung von Glas und Glaswaren	136	306 911	136	133 734	-	-	-	-
23.2	Herstellung von feuerfesten keramischen Werkstoffen und Waren	-	-	-	-	-	-	-	-
23.3	Herstellung von keramischen Baumaterialien	6	4 790	6	4 010	-	-	-	-
23.4	Herstellung von sonstigen Porzellan- und keramischen Erzeugnissen	-	-	-	-	-	-	-	-
23.5	Herstellung von Zement, Kalk und gebranntem Gips	-	-	-	-	-	-	-	-
23.6	Herstellung von Erzeugnissen aus Beton, Zement und Gips	73	358 325	73	312 540	12	323	8	3
23.7	Be- und Verarbeitung von Naturwerksteinen und Natursteinen a. n. g.	198	91 613	198	86 257	-	-	-	-
23.9	Herstellung von Schleifkörpern und Schleifmitteln auf Unterlage sowie sonstigen Erzeugnissen aus nichtmetallischen Mineralien a.n.g.	12	69 340	12	50 229	-	-	-	-
24	Metallerzeugung und -bearbeitung	54	1 158 968	54	593 469	-	-	-	-
24.1	Erzeugung von Roheisen, Stahl und Ferrolegierungen	-	-	-	-	-	-	-	-
24.2	Herstellung von Stahlrohren, Rohrform-, Rohrverschluss- und Rohrverbindungsstücken aus Stahl	7	57 664	7	41 466	-	-	-	-
24.3	Sonstige erste Bearbeitung von Eisen und Stahl	-	-	-	-	-	-	-	-
24.4	Erzeugung und erste Bearbeitung von NE-Metallen	-	-	-	-	-	-	-	-
24.5	Gießereien	15	386 458	15	234 390	-	-	-	-



Lieferungen und Leistungen 2018  
Umsätze und Wirtschaftszweigen

Steuerpflichtige Umsätze				Steuerfreie Umsätze						WZ 2008
nach § 24 Abs. 1 UStG		nach § 13b UStG, für die der Leistungsempfänger die Steuer schuldet		zusammen		davon				
						mit Vorsteuerabzug		ohne Vorsteuerabzug		
Fälle	1 000 EUR	Fälle	1 000 EUR	Anzahl	1 000 EUR	Fälle	1 000 EUR	Fälle	1 000 EUR	
-	-	27	1 939	49	257 359	46	257 222	4	137	20
-	-	18	1 652	23	87 158	21	87 033	3	125	20.1
-	-	-	-	-	-	-	-	-	-	20.2
.	.	.	.	.	.	.	.	.	.	20.3
-	-	.	.	10	135 516	.	.	.	.	20.4
.	.	.	.	.	.	.	.	.	.	20.5
-	-	.	.	3	13 217	3	13 217	-	-	20.6
-	-	.	.	15	7 759	14	7 460	4	299	21
.	.	.	.	.	.	.	.	.	.	21.1
.	.	.	.	.	.	.	.	.	.	21.2
-	-	106	52 686	156	498 658	155	497 927	18	731	22
-	-	.	.	13	33 218	.	.	.	.	22.1
-	-	.	.	143	465 440	.	.	.	.	22.2
-	-	140	45 141	128	250 937	112	250 547	27	391	23
-	-	20	1 754	61	171 412	59	171 370	5	42	23.1
-	-	-	-	-	-	-	-	-	-	23.2
-	-	.	.	.	.	.	.	.	.	23.3
.	.	.	.	.	.	.	.	.	.	23.4
.	.	.	.	.	.	.	.	.	.	23.5
-	-	28	39 366	16	6 092	9	6 083	10	9	23.6
-	-	74	3 461	11	1 830	7	1 811	5	19	23.7
-	-	.	.	8	19 045	.	.	.	.	23.9
-	-	36	63 378	20	502 113	19	502 035	5	78	24
.	.	.	.	.	.	.	.	.	.	24.1
-	-	.	.	3	13 514	.	.	.	.	24.2
.	.	.	.	.	.	.	.	.	.	24.3
.	.	.	.	.	.	.	.	.	.	24.4
-	-	10	5 633	12	146 434	12	146 434	-	-	24.5

Noch: 5. Steuerpflichtige und deren  
Noch: 5.6 nach der Besteuerung der

WZ 2008	Wirtschaftszweig	Steuer- pflichtige	Lieferungen und Leistungen	Steuerpflichtige Umsätze					
				zu 19 %		zu 7 %		zu anderen Steuersätzen	
				Anzahl	1 000 EUR	Fälle	1 000 EUR	Fälle	1 000 EUR
25	Herstellung von Metallerzeugnissen	1 573	3 789 484	1 564	2 918 855	56	639	24	35
25.1	Stahl- und Leichtmetallbau	399	1 133 556	397	898 225	13	54	8	25
25.2	Herstellung von Metalltanks und -behältern; Herstellung von Heizkörpern und -kesseln für Zentralheizungen	13	82 588	13	53 145	.	.	.	.
25.3	Herstellung von Dampfkesseln (ohne Zentralheizungskessel)	.	.	.	.	.	.	.	.
25.4	Herstellung von Waffen und Munition	.	.	.	.	.	.	.	.
25.5	Herstellung von Schmiede-, Press-, Zieh- und Stanzteilen, gewalzten Ringen und pulvermetallurgischen Erzeugnissen	95	591 448	94	413 062	5	32	-	-
25.6	Oberflächenveredlung und Wärmebehandlung; Mechanik a.n.g.	621	1 010 681	618	830 559	19	158	5	3
25.7	Herstellung von Schneidwaren, Werkzeugen, Schlössern und Beschlägen aus unedlen Metallen	188	458 936	188	331 647	6	53	3	4
25.9	Herstellung von sonstigen Metallwaren	239	478 781	236	373 169	10	342	7	3
26	Herstellung von Datenverarbeitungs- geräten, elektronischen und optischen Erzeugnissen	315	2 297 918	314	1 325 250	27	15 291	4	3
26.1	Herstellung von elektronischen Bauelementen und Leiterplatten	87	666 560	86	427 843	3	52	.	.
26.2	Herstellung von Datenverarbeitungs- geräten und peripheren Geräten	.	.	.	.	.	.	.	.
26.3	Herstellung von Geräten und Einrichtungen der Telekommunikationstechnik	46	91 734	46	76 654	.	.	.	.
26.4	Herstellung von Geräten der Unterhaltungselektronik	-	-	-	-	-	-	-	-
26.5	Herstellung von Mess-, Kontroll-, Navigations- u. ä. Instrumenten und Vorrichtungen; Herstellung von Uhren	89	435 604	89	239 839	8	76	-	-
26.6	Herstellung von Bestrahlungs- und Elektrotherapiegeräten und elektromedizinischen Geräten	14	42 705	14	16 269	9	14 831	-	-
26.7	Herstellung von optischen und fotografischen Instrumenten und Geräten	46	842 244	46	367 268	4	273	-	-
26.8	Herstellung von magnetischen und optischen Datenträgern	.	.	.	.	.	.	.	.
27	Herstellung von elektrischen Ausrüstungen	216	799 448	216	611 648	.	.	.	.
27.1	Herstellung von Elektromotoren, Generatoren, Transformatoren, Elektrizitätsverteilungs- und -schalteinrichtungen	53	118 250	53	101 521	3	54	-	-
27.2	Herstellung von Batterien und Akkumulatoren	.	.	.	.	.	.	.	.
27.3	Herstellung von Kabeln und elektrischem Installationsmaterial	26	143 587	26	116 043	.	.	-	-
27.4	Herstellung von elektrischen Lampen und Leuchten	.	.	.	.	.	.	.	.
27.5	Herstellung von Haushaltsgeräten	8	12 101	.	.	.	.	-	-
27.9	Herstellung von sonstigen elektrischen Ausrüstungen und Geräten a.n.g.	99	253 550	99	157 298	3	5	-	-

Lieferungen und Leistungen 2018  
Umsätze und Wirtschaftszweigen

Steuerpflichtige Umsätze				Steuerfreie Umsätze						WZ 2008
nach § 24 Abs. 1 UStG		nach § 13b UStG, für die der Leistungsempfänger die Steuer schuldet		zusammen		davon				
						mit Vorsteuerabzug		ohne Vorsteuerabzug		
Fälle	1 000 EUR	Fälle	1 000 EUR	Anzahl	1 000 EUR	Fälle	1 000 EUR	Fälle	1 000 EUR	
-	-	939	220 765	424	649 190	387	645 923	78	3 266	25
-	-	285	128 039	63	107 213	54	106 732	17	481	25.1
-	-	9	2 181	7	27 262	7	27 262	-	-	25.2
.	.	.	.	.	.	.	.	.	.	25.3
.	.	.	.	.	.	.	.	.	.	25.4
-	-	68	28 699	40	149 654	40	149 491	5	163	25.5
-	-	335	38 300	144	141 661	126	141 000	32	662	25.6
-	-	90	3 781	82	123 451	77	121 531	15	1 920	25.7
-	-	147	14 820	82	90 447	77	90 406	9	41	25.9
-	-	105	41 719	196	915 655	189	913 043	29	2 612	26
-	-	.	.	60	216 292	59	215 642	8	649	26.1
.	.	.	.	.	.	.	.	.	.	26.2
-	-	30	9 279	16	5 799	13	5 772	3	27	26.3
-	-	-	-	-	-	-	-	-	-	26.4
-	-	26	2 704	61	192 985	59	192 536	8	449	26.5
-	-	-	-	6	11 605	6	11 605	-	-	26.6
-	-	10	386	35	474 316	34	473 169	5	1 147	26.7
.	.	.	.	.	.	.	.	.	.	26.8
-	-	86	24 495	105	162 694	99	162 434	16	259	27
-	-	24	7 310	18	9 364	.	.	.	.	27.1
.	.	.	.	.	.	.	.	.	.	27.2
-	-	.	.	16	27 330	15	27 312	4	18	27.3
.	.	.	.	.	.	.	.	.	.	27.4
-	-	-	-	.	.	.	.	-	-	27.5
-	-	38	11 122	50	85 125	48	85 094	7	31	27.9

Noch: 5. Steuerpflichtige und deren  
Noch: 5.6 nach der Besteuerung der

WZ 2008	Wirtschaftszweig	Steuer- pflichtige	Lieferungen und Leistungen	Steuerpflichtige Umsätze					
				zu 19 %		zu 7 %		zu anderen Steuersätzen	
				Anzahl	1 000 EUR	Fälle	1 000 EUR	Fälle	1 000 EUR
28	Maschinenbau	390	2 012 231	389	1 273 265	20	251	10	12
28.1	Herstellung von nicht wirtschafts- zweigspezifischen Maschinen	43	772 680	43	453 400	.	.	.	.
28.2	Herstellung von sonstigen nicht wirtschaftszweigspezifischen Maschinen	161	347 129	161	272 537	6	19	4	1
28.3	Herstellung von land- und forstwirtschaftlichen Maschinen	6	2 453	6	1 945	.	.	-	-
28.4	Herstellung von Werkzeugmaschinen	46	195 729	46	170 476	3	3	.	.
28.9	Herstellung von Maschinen für sonstige bestimmte Wirtschaftszweige	134	694 240	133	374 908	.	.	.	.
29	Herstellung von Kraftwagen und Kraftwagenteilen	90	1 481 935	90	937 298	.	.	.	.
29.1	Herstellung von Kraftwagen und Kraftwagenmotoren	6	5 224	6	4 932	-	-	-	-
29.2	Herstellung von Karosserien, Aufbauten und Anhängern	32	244 986	32	153 299	.	.	-	-
29.3	Herstellung von Teilen und Zubehör für Kraftwagen	52	1 231 725	52	779 067	.	.	.	.
30	Sonstiger Fahrzeugbau	14	19 210	14	13 783	-	-	-	-
30.1	Schiff- und Bootsbau	-	-	-	-	-	-	-	-
30.2	Schienenfahrzeugbau	.	.	.	.	.	.	.	.
30.3	Luft- u. Raumfahrzeugbau	5	3 693	5	1 741	-	-	-	-
30.4	Herstellung von militärischen Kampffahrzeugen	-	-	-	-	-	-	-	-
30.9	Herstellung von Fahrzeugen a. n. g.	.	.	.	.	.	.	.	.
31	Herstellung von Möbeln	263	394 822	262	364 375	16	655	3	6
32	Herstellung von sonstigen Waren	523	1 714 565	501	499 201	253	202 128	3	35
32.1	Herstellung von Münzen, Schmuck und ähnlichen Erzeugnissen	45	9 023	45	8 052	3	21	-	-
32.2	Herstellung von Musikinstrumenten	32	8 547	32	5 961	.	.	-	-
32.3	Herstellung von Sportgeräten	10	28 163	10	20 128	.	.	-	-
32.4	Herstellung von Spielwaren	26	70 956	26	51 770	5	1 078	.	.
32.5	Herstellung von medizinischen und zahnmedizinischen Apparaten und Materialien	285	1 451 475	264	301 376	229	200 332	.	.
32.9	Herstellung von Erzeugnissen a.n.g.	125	146 402	124	111 914	11	669	-	-
33	Reparatur und Installation von Maschinen und Ausrüstungen	418	1 024 061	416	311 851	19	296	7	30
33.1	Reparatur von Metallerzeugnissen, Maschinen und Ausrüstungen	246	871 124	246	180 965	.	.	.	.
33.2	Installation von Maschinen und Ausrüstungen a.n.g.	172	152 937	170	130 885	.	.	.	.
<b>D</b>	<b>Energieversorgung</b>	<b>989</b>	<b>3 749 273</b>	<b>988</b>	<b>3 179 440</b>	<b>74</b>	<b>37 359</b>	<b>19</b>	<b>- 45</b>
35	Energieversorgung	989	3 749 273	988	3 179 440	74	37 359	19	- 45
35.1	Elektrizitätsversorgung	937	3 546 685	936	2 991 587	61	32 253	18	- 48
35.2	Gasversorgung	21	126 524	21	117 978	.	.	.	.
35.3	Wärme- und Kälteversorgung	31	76 065	31	69 875	.	.	-	-
<b>E</b>	<b>Wasserversorgung; Abwasser- und Abfallentsorgung und Beseitigung von Umweltverschmutzungen</b>	<b>297</b>	<b>759 737</b>	<b>285</b>	<b>369 469</b>	<b>75</b>	<b>264 551</b>	<b>10</b>	<b>3</b>
36	Wasserversorgung	63	276 127	58	10 523	.	.	.	.
37	Abwasserentsorgung	25	16 672	25	15 680	.	.	.	.
38	Sammlung, Behandlung und Beseitigung von Abfällen; Rückgewinnung	191	444 555	184	322 659	12	172	7	2
38.1	Sammlung von Abfällen	48	111 174	47	97 043	.	.	.	.
38.2	Abfallbehandlung und -beseitigung	36	110 582	36	108 522	.	.	.	.
38.3	Rückgewinnung	107	222 799	101	117 095	6	49	3	1
39	Beseitigung von Umweltverschmut- zungen und sonstige Entsorgung	18	22 384	18	20 607	.	.	-	-

Lieferungen und Leistungen 2018  
Umsätze und Wirtschaftszweigen

Steuerpflichtige Umsätze				Steuerfreie Umsätze						WZ 2008
nach § 24 Abs. 1 UStG		nach § 13b UStG, für die der Leistungsempfänger die Steuer schuldet		zusammen		davon				
						mit Vorsteuerabzug		ohne Vorsteuerabzug		
Fälle	1 000 EUR	Fälle	1 000 EUR	Anzahl	1 000 EUR	Fälle	1 000 EUR	Fälle	1 000 EUR	
-	-	207	20 894	226	717 810	217	715 925	29	1 885	28
-	-	27	6 410	27	312 867	.	.	.	.	28.1
-	-	86	7 228	86	67 344	82	67 144	10	200	28.2
-	-	.	.	.	.	.	.	-	-	28.3
-	-	.	.	.	.	19	22 427	.	.	28.4
-	-	63	4 368	89	314 735	87	313 239	11	1 496	28.9
-	-	45	13 778	48	530 766	46	527 707	9	3 059	29
-	-	-	-	3	292	3	292	-	-	29.1
-	-	.	.	10	90 734	8	90 440	5	294	29.2
-	-	.	.	35	439 740	35	436 975	4	2 765	29.3
-	-	4	61	.	.	.	.	-	-	30
-	-	-	-	-	-	-	-	-	-	30.1
-	-	.	.	.	.	.	.	.	.	30.2
-	-	-	-	.	.	.	.	-	-	30.3
-	-	-	-	-	-	-	-	-	-	30.4
-	-	.	.	.	.	.	.	.	.	30.9
-	-	105	5 024	65	24 762	51	24 280	22	483	31
-	-	89	3 133	149	1 010 068	124	1 008 634	39	1 434	32
-	-	20	768	12	182	.	.	.	.	32.1
-	-	.	.	7	2 561	7	2 561	-	-	32.2
-	-	.	.	5	7 900	.	.	.	.	32.3
-	-	.	.	18	17 517	18	17 479	3	38	32.4
-	-	.	.	58	949 461	44	948 144	20	1 317	32.5
-	-	24	1 370	49	32 449	45	32 382	8	66	32.9
-	-	152	31 156	77	680 729	64	680 185	27	545	33
-	-	76	16 904	53	672 974	45	672 684	18	290	33.1
-	-	76	14 251	24	7 755	19	7 501	9	255	33.2
-	-	<b>129</b>	<b>473 107</b>	<b>80</b>	<b>59 413</b>	<b>18</b>	<b>30 195</b>	<b>65</b>	<b>29 218</b>	<b>D</b>
-	-	129	473 107	80	59 413	18	30 195	65	29 218	35
-	-	122	466 867	73	56 026	.	.	.	.	35.1
-	-	.	.	3	721	-	-	3	721	35.2
-	-	.	.	4	2 666	.	.	.	.	35.3
-	-	<b>144</b>	<b>107 277</b>	<b>80</b>	<b>18 437</b>	<b>49</b>	<b>16 832</b>	<b>39</b>	<b>1 604</b>	<b>E</b>
-	-	.	.	17	1 219	.	.	.	.	36
-	-	5	968	3	18	-	-	3	18	37
-	-	124	104 804	56	16 918	44	16 424	20	494	38
-	-	32	12 626	13	1 464	10	1 410	7	54	38.1
-	-	17	1 329	8	649	5	101	3	547	38.2
-	-	75	90 849	35	14 805	29	14 912	10	- 107	38.3
-	-	.	.	4	281	.	.	.	.	39

Noch: 5. Steuerpflichtige und deren  
Noch: 5.6 nach der Besteuerung der

WZ 2008	Wirtschaftszweig	Steuer- pflichtige	Lieferungen und Leistungen	Steuerpflichtige Umsätze					
				zu 19 %		zu 7 %		zu anderen Steuersätzen	
				Anzahl	1 000 EUR	Fälle	1 000 EUR	Fälle	1 000 EUR
<b>F</b>	<b>Baugewerbe</b>	<b>13 062</b>	<b>6 332 310</b>	<b>12 833</b>	<b>4 791 322</b>	<b>378</b>	<b>6 549</b>	<b>45</b>	<b>67</b>
41	Hochbau	544	1 019 773	541	754 907	13	87	5	38
41.1	Erschließung von Grundstücken; Bauträger	103	166 521	103	115 113	3	62	-	-
41.2	Bau von Gebäuden	441	853 252	438	639 794	10	25	5	38
42	Tiefbau	340	770 196	318	529 971	15	371	5	5
42.1	Bau von Straßen und Bahnverkehrsstrecken	172	449 820	159	350 065	7	150	3	1
42.2	Leitungstiefbau und Kläranlagenbau	88	170 304	82	67 702	.	.	.	.
42.9	Sonstiger Tiefbau	80	150 072	77	112 204	.	.	.	.
43	Vorbereitende Baustellenarbeiten, Bauinstallation und sonstiges Ausbaugewerbe	12 178	4 542 341	11 974	3 506 444	350	6 090	35	24
43.1	Abbrucharbeiten und vorbereitende Baustellenarbeiten	230	139 716	221	91 121	12	356	.	.
43.2	Bauinstallation	4 357	2 065 583	4 293	1 599 647	143	2 692	18	16
43.3	Sonstiger Ausbau	5 124	1 351 245	5 040	1 051 643	136	2 019	14	7
43.9	Sonstige spezialisierte Bautätigkeiten	2 467	985 797	2 420	764 033	59	1 023	.	.
<b>G</b>	<b>Handel; Instandhaltung und Reparatur von Kraftfahrzeugen</b>	<b>13 176</b>	<b>14 895 868</b>	<b>13 086</b>	<b>12 045 785</b>	<b>4 225</b>	<b>2 113 701</b>	<b>109</b>	<b>65</b>
45	Handel mit Kraftfahrzeugen; Instandhaltung und Reparatur von Kraftfahrzeugen	3 109	3 902 873	3 104	3 735 185	165	4 737	47	36
45.1	Handel mit Kraftwagen	1 076	2 854 007	1 073	2 757 411	73	2 374	21	28
45.2	Instandhaltung und Reparatur von Kraftwagen	1 246	590 097	1 246	581 645	51	1 252	16	10
45.3	Handel mit Kraftwagenteilen und -zubehör	584	372 265	582	311 202	.	.	.	.
45.4	Handel mit Krafträdern, Kraftradteilen und -zubehör; Instandhaltung und Reparatur von Krafträdern	203	86 503	203	84 928	.	.	.	.
46	Großhandel (ohne Handel mit Kraftfahrzeugen)	2 432	5 108 556	2 411	3 871 258	565	796 582	39	22
46.1	Handelsvermittlung	1 060	254 408	1 054	214 101	125	9 815	6	2
46.2	Großhandel mit landwirtschaftlichen Grundstoffen und lebenden Tieren	99	322 004	93	144 086	89	173 391	3	2
46.3	Großhandel mit Nahrungs- und Genussmitteln, Getränken und Tabakwaren	181	1 317 206	178	793 925	140	479 611	4	2
46.4	Großhandel mit Gebrauchs- und Verbrauchsgütern	236	599 291	234	408 544	64	113 694	5	7
46.5	Großhandel mit Geräten der Informations- und Kommunikationstechnik	41	108 683	41	68 368	5	61	-	-
46.6	Großhandel mit sonstigen Maschinen, Ausrüstungen und Zubehör	265	515 819	264	468 756	32	1 632	6	1
46.7	Sonstiger Großhandel	441	1 492 777	438	1 301 213	88	10 534	12	9
46.9	Großhandel ohne ausgeprägten Schwerpunkt	109	498 369	109	472 266	22	7 842	3	0

Lieferungen und Leistungen 2018  
Umsätze und Wirtschaftszweigen

Steuerpflichtige Umsätze				Steuerfreie Umsätze						WZ 2008
nach § 24 Abs. 1 UStG		nach § 13b UStG, für die der Leistungsempfänger die Steuer schuldet		zusammen		davon				
						mit Vorsteuerabzug		ohne Vorsteuerabzug		
Fälle	1 000 EUR	Fälle	1 000 EUR	Anzahl	1 000 EUR	Fälle	1 000 EUR	Fälle	1 000 EUR	
-	-	8 867	1 433 692	624	100 681	241	4 975	399	95 705	F
-	-	320	179 333	66	85 408	10	156	57	85 252	41
-	-	22	14 326	30	37 019	.	.	.	.	41.1
-	-	298	165 007	36	48 389	.	.	.	.	41.2
-	-	250	238 227	32	1 622	10	203	23	1 419	42
-	-	111	99 217	16	386	6	178	11	208	42.1
-	-	70	101 364	10	1 202	.	.	.	.	42.2
-	-	69	37 646	6	34	.	.	.	.	42.9
-	-	8 297	1 016 132	526	13 651	221	4 616	319	9 035	43
-	-	154	47 644	17	596	4	36	13	560	43.1
-	-	2 879	458 662	214	4 566	93	2 540	127	2 026	43.2
-	-	3 567	291 490	181	6 086	74	854	111	5 232	43.3
-	-	1 697	218 336	114	2 404	50	1 186	68	1 217	43.9
-	-	1 429	193 832	2 793	542 484	1 911	506 052	1 257	36 432	G
-	-	575	5 816	966	157 097	632	144 240	559	12 857	45
-	-	194	2 117	549	92 077	385	81 435	325	10 642	45.1
-	-	246	1 801	207	5 389	101	4 022	137	1 367	45.2
-	-	112	1 790	151	58 240	110	57 710	61	531	45.3
-	-	23	109	59	1 391	36	1 073	36	318	45.4
-	-	352	154 876	617	285 817	523	281 958	151	3 859	46
-	-	113	9 438	149	21 053	119	19 404	40	1 648	46.1
-	-	9	1 355	22	3 170	15	2 836	10	334	46.2
-	-	11	16	38	43 652	26	43 417	12	235	46.3
-	-	17	1 097	91	75 949	84	75 286	19	663	46.4
-	-	9	16 121	14	24 134	10	24 093	6	41	46.5
-	-	58	1 960	131	43 469	122	43 346	21	123	46.6
-	-	120	124 409	123	56 612	102	55 826	36	787	46.7
-	-	15	482	49	17 779	45	17 750	7	28	46.9

Noch: 5. Steuerpflichtige und deren  
Noch: 5.6 nach der Besteuerung der

WZ 2008	Wirtschaftszweig	Steuer- pflichtige	Lieferungen und Leistungen	Steuerpflichtige Umsätze					
				zu 19 %		zu 7 %		zu anderen Steuersätzen	
				Anzahl	1 000 EUR	Fälle	1 000 EUR	Fälle	1 000 EUR
47	Einzelhandel (ohne Handel mit Kraftfahrzeugen)	7 635	5 884 440	7 571	4 439 342	3 495	1 312 382	23	7
47.1	Einzelhandel mit Waren verschiedener Art (in Verkaufsräumen)	965	1 387 602	958	575 600	584	803 248	.	.
47.2	Einzelhandel mit Nahrungs- und Genussmitteln, Getränken und Tabakwaren (in Verkaufsräumen)	733	392 815	717	152 321	630	234 584	-	-
47.3	Einzelhandel mit Motorenkraftstoffen (Tankstellen)	236	325 150	236	299 016	230	25 916	3	0
47.4	Einzelhandel mit Geräten der Informations- und Kommunikationstechnik (in Verkaufsräumen)	388	218 318	388	205 457	39	392	.	.
47.5	Einzelhandel mit sonstigen Haushaltsgeräten, Textilien, Heimwerker- und Einrichtungsbedarf (in Verkaufsräumen)	1 049	692 025	1 046	646 665	161	16 009	9	3
47.6	Einzelhandel mit Verlagsprodukten, Sportausrüstungen und Spielwaren (in Verkaufsräumen)	458	190 414	457	158 855	243	27 522	-	-
47.7	Einzelhandel mit sonstigen Gütern (in Verkaufsräumen)	2 571	2 248 621	2 563	2 043 040	1 254	175 079	4	7
47.8	Einzelhandel an Verkaufsständen und auf Märkten	176	35 614	168	23 090	89	11 847	.	.
47.9	Einzelhandel, nicht in Verkaufsräumen, an Verkaufsständen oder auf Märkten	1 059	393 882	1 038	335 297	265	17 785	.	.
<b>H</b>	<b>Verkehr und Lagerei</b>	<b>2 442</b>	<b>2 567 941</b>	<b>2 434</b>	<b>2 164 171</b>	<b>643</b>	<b>264 204</b>	<b>11</b>	<b>16</b>
49	Landverkehr und Transport in Rohrfernleitungen	1 653	1 604 100	1 645	1 275 311	562	243 216	8	15
49.1	Personenbeförderung im Eisenbahnfernverkehr	6	33 790	.	.	4	16 196	.	.
49.2	Güterbeförderung im Eisenbahnverkehr	4	62 211	.	.	-	-	-	-
49.3	Sonstige Personenbeförderung im Landverkehr	567	773 918	564	499 574	480	210 129	3	12
49.4	Güterbeförderung im Straßenverkehr, Umzugstransporte	1 076	734 181	1 071	696 178	78	16 891	4	1
49.5	Transport in Rohrfernleitungen	-	-	-	-	-	-	-	-
50	Schifffahrt	3	1 782	.	.	.	.	-	-
50.1	Personenbeförderung in der See- und Küstenschifffahrt	-	-	-	-	-	-	-	-
50.2	Güterbeförderung in der See- und Küstenschifffahrt	-	-	-	-	-	-	-	-
50.3	Personenbeförderung in der Binnenschifffahrt	.	.	.	.	.	.	.	.
50.4	Güterbeförderung in der Binnenschifffahrt	.	.	.	.	.	.	.	.
51	Luftfahrt	6	1 982	.	.	.	.	-	-
51.1	Personenbeförderung in der Luftfahrt	.	.	.	.	.	.	.	.
51.2	Güterbeförderung in der Luftfahrt und Raumtransport	.	.	.	.	.	.	.	.
52	Lagerei sowie Erbringung von sonstigen Dienstleistungen für den Verkehr	562	880 592	562	808 213	51	19 306	3	0
52.1	Lagerei	16	124 316	16	112 056	6	5 902	-	-
52.2	Erbringung von sonstigen Dienstleistungen für den Verkehr	546	756 276	546	696 156	45	13 404	3	0
53	Post-, Kurier- und Expressdienste	218	79 486	218	77 367	26	1 198	-	-
53.1	Postdienste von Universaldienstleistungsanbietern	-	-	-	-	-	-	-	-
53.2	Sonstige Post-, Kurier- und Expressdienste	218	79 486	218	77 367	26	1 198	-	-



Lieferungen und Leistungen 2018  
Umsätze und Wirtschaftszweigen

Steuerpflichtige Umsätze				Steuerfreie Umsätze						WZ 2008
nach § 24 Abs. 1 UStG		nach § 13b UStG, für die der Leistungsempfänger die Steuer schuldet		zusammen		davon				
						mit Vorsteuerabzug		ohne Vorsteuerabzug		
Fälle	1 000 EUR	Fälle	1 000 EUR	Anzahl	1 000 EUR	Fälle	1 000 EUR	Fälle	1 000 EUR	
-	-	502	33 139	1 210	99 570	756	79 853	547	19 716	47
-	-	.	.	143	5 125	65	3 706	88	1 419	47.1
-	-	17	2 431	57	3 479	24	2 341	35	1 138	47.2
-	-	4	2	19	217	7	29	15	188	47.3
-	-	.	.	111	10 755	50	1 891	75	8 864	47.4
-	-	149	7 295	155	22 053	110	19 322	57	2 731	47.5
-	-	13	97	116	3 940	54	2 822	74	1 118	47.6
-	-	151	4 715	342	25 779	220	22 143	147	3 636	47.7
-	-	.	.	15	279	8	166	7	113	47.8
-	-	.	.	252	27 943	218	27 433	49	511	47.9
-	-	240	68 729	422	70 822	282	43 440	190	27 382	H
-	-	132	63 753	275	21 804	174	11 584	136	10 220	49
-	-	.	.	.	.	.	.	.	.	49.1
-	-	.	.	.	.	.	.	.	.	49.2
-	-	15	53 030	110	11 172	35	1 298	92	9 874	49.3
-	-	111	10 677	161	10 434	136	10 092	42	342	49.4
-	-	-	-	-	-	-	-	-	-	49.5
-	-	-	-	-	-	-	-	-	-	50
-	-	-	-	-	-	-	-	-	-	50.1
-	-	-	-	-	-	-	-	-	-	50.2
.	.	.	.	.	.	.	.	.	.	50.3
.	.	.	.	.	.	.	.	.	.	50.4
-	-	-	-	.	.	.	.	-	-	51
.	.	.	.	.	.	.	.	.	.	51.1
.	.	.	.	.	.	.	.	.	.	51.2
-	-	101	4 951	.	.	.	.	.	.	52
-	-	9	51	.	.	.	.	.	.	52.1
-	-	92	4 901	.	.	.	.	.	.	52.2
-	-	7	25	20	896	10	499	10	398	53
-	-	-	-	-	-	-	-	-	-	53.1
-	-	7	25	20	896	10	499	10	398	53.2

Noch: 5. Steuerpflichtige und deren  
Noch: 5.6 nach der Besteuerung der

WZ 2008	Wirtschaftszweig	Steuer- pflichtige	Lieferungen und Leistungen	Steuerpflichtige Umsätze					
				zu 19 %		zu 7 %		zu anderen Steuersätzen	
				Anzahl	1 000 EUR	Fälle	1 000 EUR	Fälle	1 000 EUR
<b>I</b>	<b>Gastgewerbe</b>	<b>4 950</b>	<b>1 189 269</b>	<b>4 885</b>	<b>759 114</b>	<b>4 512</b>	<b>422 986</b>	<b>4</b>	<b>2</b>
55	Beherbergung	1 105	351 712	1 060	194 336	1 048	153 124	-	-
55.1	Hotels, Gasthöfe und Pensionen	915	319 382	906	179 615	875	137 581	-	-
55.2	Ferienunterkünfte und ähnliche Beherbergungsstätten	106	15 962	.	.	101	7 570	-	-
55.3	Campingplätze	28	5 347	.	.	28	2 600	-	-
55.9	Sonstige Beherbergungsstätten	56	11 021	53	5 213	44	5 372	-	-
56	Gastronomie	3 845	837 556	3 825	564 778	3 464	269 862	4	2
56.1	Restaurants, Gaststätten, Imbissstuben, Cafés, Eissalons u. Ä.	2 739	591 017	2 726	394 279	2 590	195 314	.	.
56.2	Caterer und Erbringung sonstiger Verpflegungsdienstleistungen	378	133 279	371	72 553	313	60 301	.	.
56.3	Ausschank von Getränken	728	113 260	728	97 946	561	14 248	-	-
<b>J</b>	<b>Information und Kommunikation</b>	<b>1 485</b>	<b>1 157 497</b>	<b>1 479</b>	<b>887 098</b>	<b>177</b>	<b>50 498</b>	<b>6</b>	<b>15</b>
58	Verlagswesen	81	76 578	81	45 824	45	27 326	.	.
58.1	Verlegen von Büchern und Zeitschriften; sonstiges Verlagswesen (ohne Software)	76	74 922	76	44 175	.	.	.	.
58.2	Verlegen von Software	5	1 655	5	1 649	.	.	-	-
59	Herstellung, Verleih und Vertrieb von Filmen und Fernsehprogrammen; Kinos; Tonstudios und Verlegen von Musik	.	.	.	.	.	.	.	.
59.1	Herstellung von Filmen und Fernseh- programmen, deren Verleih und Vertrieb; Kinos	.	.	.	.	.	.	-	-
59.2	Tonstudios; Herstellung von Hörfunkbeiträgen; Verlegen von bespielten Tonträgern und Musikalien	.	.	.	.	.	.	.	.
60	Rundfunkveranstalter	.	.	.	.	.	.	.	.
60.1	Hörfunkveranstalter	.	.	.	.	.	.	.	.
60.2	Fernsehveranstalter	.	.	.	.	.	.	.	.
61	Telekommunikation	34	83 918	34	80 023	.	.	-	-
61.1	Leitungsgebundene Telekommunikation	9	42 768	9	41 148	.	.	-	-
61.2	Drahtlose Telekommunikation	.	.	.	.	.	.	.	.
61.3	Satellitentelekommunikation	-	-	-	-	-	-	-	-
61.9	Sonstige Telekommunikation	.	.	.	.	.	.	.	.
62	Erbringung von Dienstleistungen der Informationstechnologie	1 110	586 393	1 107	564 353	.	.	.	.
63	Informationsdienstleistungen	174	362 181	174	162 064	24	7 537	3	5
63.1	Datenverarbeitung, Hosting und damit verbundene Tätigkeiten; Webportale	25	17 527	25	16 628	.	.	-	-
63.9	Erbringung von sonstigen Informationsdienstleistungen	149	344 654	149	145 435	22	7 531	3	5
<b>K</b>	<b>Erbringung von Finanz- und Versicherungsdienstleistungen</b>	.	.	.	.	.	.	.	.
64	Erbringung von Finanzdienstleistungen	.	.	.	.	.	.	.	.
64.1	Zentralbanken und Kreditinstitute	31	113 272	31	113 029	11	239	.	.
64.2	Beteiligungsgesellschaften	.	.	.	.	.	.	.	.
64.3	Treuhand- und sonstige Fonds und ähnliche Finanzinstitutionen	-	-	-	-	-	-	-	-
64.9	Sonstige Finanzierungsinstitutionen	.	.	.	.	.	.	.	.
65	Versicherungen, Rückversicherungen und Pensionskassen (ohne Sozialv.)	-	-	-	-	-	-	-	-
65.1	Versicherungen	-	-	-	-	-	-	-	-
65.2	Rückversicherungen	-	-	-	-	-	-	-	-
65.3	Pensionskassen und Pensionsfonds	-	-	-	-	-	-	-	-

Lieferungen und Leistungen 2018  
Umsätze und Wirtschaftszweigen

Noch: 5. Steuerpflichtige und deren  
Noch: 5.6 nach der Besteuerung der

WZ 2008	Wirtschaftszweig	Steuer- pflichtige	Lieferungen und Leistungen	Steuerpflichtige Umsätze					
				zu 19 %		zu 7 %		zu anderen Steuersätzen	
				Anzahl	1 000 EUR	Fälle	1 000 EUR	Fälle	1 000 EUR
66	Mit Finanz- und Versicherungsdienstleistungen verbundene Tätigkeiten	279	31 286	277	30 142	.	.	-	-
66.1	Mit Finanzdienstleistungen verbundene Tätigkeiten	72	12 022	72	11 798	.	.	-	-
66.2	Mit Versicherungsdienstleistungen und Pensionskassen verbundene Tätigkeiten	207	19 264	205	18 343	18	404	-	-
66.3	Fondsmanagement	-	-	-	-	-	-	-	-
<b>L</b>	<b>Grundstücks- und Wohnungswesen</b>	<b>4 130</b>	<b>1 641 146</b>	<b>4 072</b>	<b>787 873</b>	<b>403</b>	<b>14 884</b>	<b>7</b>	<b>295</b>
68	Grundstücks- und Wohnungswesen	4 130	1 641 146	4 072	787 873	403	14 884	7	295
68.1	Kauf und Verkauf von eigenen Grundstücken, Gebäuden und Wohnungen	180	127 480	174	70 967	18	375	-	-
68.2	Vermietung, Verpachtung von eigenen oder geleasteten Grundstücken, Gebäuden und Wohnungen	3 104	1 114 642	3 057	506 946	336	10 370	3	293
68.3	Vermittlung und Verwaltung von Grundstücken, Gebäuden und Wohnungen für Dritte	846	399 024	841	209 960	49	4 139	4	2
<b>M</b>	<b>Erbringung von freiberuflichen, wissenschaftlichen und technischen Dienstleistungen</b>	<b>7 994</b>	<b>2 355 590</b>	<b>7 975</b>	<b>2 172 063</b>	<b>733</b>	<b>32 748</b>	.	.
69	Rechts- und Steuerberatung, Wirtschaftsprüfung	2 004	488 406	2 003	484 274	125	673	74	46
69.1	Rechtsberatung	1 062	226 506	1 062	224 352	45	251	64	40
69.2	Wirtschaftsprüfung und Steuerberatung; Buchführung	942	261 900	941	259 922	80	423	10	6
70	Verwaltung und Führung von Unternehmen und Betrieben; Unternehmensberatung	941	331 483	936	274 133	65	17 061	.	.
70.1	Verwaltung und Führung von Unternehmen und Betrieben	263	220 175	260	173 241	19	15 314	-	-
70.2	Public-Relations- und Unternehmensberatung	678	111 308	676	100 892	46	1 747	.	.
71	Architektur- und Ingenieurbüros; technische, physikalische und chemische Untersuchung	3 133	1 090 161	3 131	1 034 380	91	2 662	.	.
71.1	Architektur- und Ingenieurbüros	3 032	963 867	3 030	911 926	86	2 584	.	.
71.2	Technische, physikalische und chemische Untersuchung	101	126 294	101	122 453	5	77	.	.
72	Forschung und Entwicklung	129	118 690	128	74 247	14	3 588	.	.
72.1	Forschung und Entwicklung im Bereich Natur-, Ingenieur-, Agrarwissenschaften und Medizin	124	118 490	123	74 048	14	3 588	.	.
72.2	Forschung und Entwicklung im Bereich Rechts-, Wirtschafts- und Sozialwissenschaften sowie im Bereich Sprach-, Kultur- und Kunstwissenschaften	5	200	5	200	-	-	-	-
73	Werbung und Marktforschung	504	116 331	502	112 318	63	2 593	3	3
73.1	Werbung	498	111 997	496	108 051	60	2 545	3	3
73.2	Markt- und Meinungsforschung	6	4 334	6	4 267	3	48	-	-
74	Sonstige freiberufliche, wissenschaftliche und technische Tätigkeiten	1 023	134 250	1 015	118 902	175	3 747	-	-
74.1	Ateliers für Textil-, Schmuck-, Grafik- u. ä. Design	237	25 749	234	22 751	56	1 154	-	-
74.2	Fotografie und Fotolabors	185	31 638	184	25 174	.	.	-	-
74.3	Übersetzen und Dolmetschen	71	6 431	69	5 842	.	.	-	-
74.9	Sonstige freiberufliche, wissenschaftliche und technische Tätigkeiten a. n. g.	530	70 432	528	65 136	58	1 275	-	-
75	Veterinärwesen	260	76 269	260	73 808	200	2 424	.	.

Lieferungen und Leistungen 2018  
Umsätze und Wirtschaftszweigen

Steuerpflichtige Umsätze				Steuerfreie Umsätze						WZ 2008
nach § 24 Abs. 1 UStG		nach § 13b UStG, für die der Leistungsempfänger die Steuer schuldet		zusammen		davon				
						mit Vorsteuerabzug		ohne Vorsteuerabzug		
Fälle	1 000 EUR	Fälle	1 000 EUR	Anzahl	1 000 EUR	Fälle	1 000 EUR	Fälle	1 000 EUR	
-	-	.	.	.	.	.	.	-	-	66
-	-	.	.	.	.	.	.	-	-	66.1
-	-	10	338	7	178	7	178	-	-	66.2
-	-	-	-	-	-	-	-	-	-	66.3
-	-	<b>114</b>	<b>23 850</b>	<b>1 095</b>	<b>814 243</b>	<b>75</b>	<b>19 063</b>	<b>1 048</b>	<b>795 180</b>	<b>L</b>
-	-	114	23 850	1 095	814 243	75	19 063	1 048	795 180	68
-	-	10	8 334	90	47 805	8	251	86	47 553	68.1
-	-	72	7 813	781	589 220	43	12 967	754	576 252	68.2
-	-	32	7 704	224	177 219	24	5 844	208	171 375	68.3
.	.	<b>213</b>	<b>18 751</b>	<b>746</b>	<b>132 113</b>	<b>292</b>	<b>108 794</b>	<b>487</b>	<b>23 319</b>	<b>M</b>
-	-	17	154	179	3 258	23	62	160	3 196	69
-	-	8	5	121	1 859	15	60	109	1 799	69.1
-	-	9	149	58	1 399	8	3	51	1 397	69.2
-	-	.	.	133	38 606	43	24 747	96	13 859	70
-	-	14	767	38	30 853	18	19 304	26	11 549	70.1
-	-	.	.	95	7 753	25	5 443	70	2 310	70.2
.	.	97	13 433	194	39 819	87	36 252	112	3 567	71
.	.	85	13 006	177	36 482	77	32 971	105	3 511	71.1
-	-	.	.	17	3 336	10	3 280	7	56	71.2
-	-	.	.	47	40 584	43	39 979	8	606	72
-	-	.	.	47	40 584	43	39 979	8	606	72.1
-	-	-	-	-	-	-	-	-	-	72.2
-	-	20	836	56	581	34	412	26	169	73
-	-	20	836	.	.	.	.	.	.	73.1
-	-	-	-	.	.	.	.	.	.	73.2
-	-	38	2 371	115	9 230	58	7 336	66	1 893	74
-	-	17	977	27	866	19	744	10	122	74.1
-	-	.	.	16	5 293	8	5 248	11	45	74.2
-	-	.	.	16	258	7	68	10	190	74.3
-	-	17	1 210	56	2 812	24	1 276	35	1 537	74.9
-	-	.	.	22	36	4	7	19	29	75

Noch: 5. Steuerpflichtige und deren  
Noch: 5.6 nach der Besteuerung der

WZ 2008	Wirtschaftszweig	Steuer- pflichtige	Lieferungen und Leistungen	Steuerpflichtige Umsätze					
				zu 19 %		zu 7 %		zu anderen Steuersätzen	
				Anzahl	1 000 EUR	Fälle	1 000 EUR	Fälle	1 000 EUR
<b>N</b>	<b>Erbringung von sonstigen wirtschaftlichen Dienstleistungen</b>	<b>4 196</b>	<b>1 974 170</b>	<b>4 159</b>	<b>1 770 473</b>	<b>472</b>	<b>38 103</b>	.	.
77	Vermietung von beweglichen Sachen	633	504 714	630	452 421	93	10 616	13	18
77.1	Vermietung von Kraftwagen	129	56 719	129	45 791	36	3 618	.	.
77.2	Vermietung von Gebrauchsgütern	78	33 337	78	31 089	13	588	.	.
77.3	Vermietung von Maschinen, Geräten und sonstigen beweglichen Sachen	426	414 657	423	375 541	44	6 410	10	3
77.4	Leasing von nichtfinanziellen immateriellen vermögensgegenständen (ohne Copyrights)	-	-	-	-	-	-	-	-
78	Vermittlung und Überlassung von Arbeitskräften	187	333 166	187	329 473	.	.	.	.
78.1	Vermittlung von Arbeitskräften	101	82 110	101	79 837	6	72	-	-
78.2	Befristete Überlassung von Arbeitskräften	49	207 818	49	206 436	.	.	.	.
78.3	Sonstige Überlassung von Arbeitskräften	37	43 238	.	.	.	.	-	-
79	Reisebüros, Reiseveranstalter und Erbringung sonstiger Reservierungsdienstleistungen	304	63 362	304	54 889	43	2 328	-	-
79.1	Reisebüros und Reiseveranstalter	294	61 092	294	53 652	39	1 412	-	-
79.9	Erbringung sonstiger Reservierungsdienstleistungen	10	2 270	10	1 237	4	916	-	-
80	Wach- und Sicherheitsdienste sowie Detekteien	138	102 715	138	100 816	12	446	-	-
80.1	Private Wach- und Sicherheitsdienste	90	88 317	90	87 632	9	176	-	-
80.2	Sicherheitsdienste mithilfe von Überwachungs- und Alarmsystemen	14	7 762	14	6 818	-	-	-	-
80.3	Detekteien	34	6 637	34	6 367	3	270	-	-
81	Gebäudebetreuung; Garten- und Landschaftsbau	2 003	543 281	1 970	470 774	.	.	.	.
81.1	Hausmeisterdienste	1 019	116 335	991	93 261	63	2 040	-	-
81.2	Reinigung von Gebäuden, Straßen und Verkehrsmitteln	511	240 514	511	226 185	18	495	3	- 4
81.3	Garten- und Landschaftsbau sowie Erbringung von sonstigen gärtnerischen Dienstleistungen	473	186 432	468	151 327	.	.	.	.
82	Erbringung von wirtschaftlichen Dienstleistungen für Unternehmen und Privatpersonen a.n.g.	931	426 932	930	362 100	103	12 465	6	23
82.1	Sekretariats- und Schreibdienste, Copy-Shops	162	18 425	162	17 780	15	158	-	-
82.2	Call Center	9	3 351	.	.	.	.	-	-
82.3	Messe-, Ausstellungs- und Kongressveranstalter	96	51 937	.	.	.	.	-	-
82.9	Erbringung sonstiger wirtschaftlicher Dienstleistungen für Unternehmen und Privatpersonen	664	353 220	663	290 911	71	11 445	6	23
<b>P</b>	<b>Erziehung und Unterricht</b>	<b>831</b>	<b>208 316</b>	<b>822</b>	<b>106 261</b>	<b>224</b>	<b>6 404</b>	.	.
85	Erziehung und Unterricht	831	208 316	822	106 261	224	6 404	.	.
85.1	Kindergärten und Vorschulen	.	.	.	.	.	.	.	.
85.2	Grundschulen	-	-	-	-	-	-	-	-
85.3	Weiterführende Schulen	.	.	.	.	.	.	.	.
85.4	Tertiärer und post-sekundärer, nicht tertiärer Unterricht	29	31 703	28	28 344	9	309	-	-
85.5	Sonstiger Unterricht	741	115 853	735	72 137	196	3 389	.	.
85.6	Erbringung von Dienstleistungen für den Unterricht	9	1 414	9	822	4	584	-	-

Lieferungen und Leistungen 2018  
Umsätze und Wirtschaftszweigen

Steuerpflichtige Umsätze				Steuerfreie Umsätze						WZ 2008
nach § 24 Abs. 1 UStG		nach § 13b UStG, für die der Leistungsempfänger die Steuer schuldet		zusammen		davon				
						mit Vorsteuerabzug		ohne Vorsteuerabzug		
Fälle	1 000 EUR	Fälle	1 000 EUR	Anzahl	1 000 EUR	Fälle	1 000 EUR	Fälle	1 000 EUR	
.	.	1 094	83 339	567	82 216	339	45 998	375	36 218	N
-	-	117	15 281	111	26 378	64	22 678	55	3 700	77
-	-	.	.	21	7 258	10	6 365	12	893	77.1
-	-	.	.	9	1 572	5	1 014	4	558	77.2
-	-	107	15 155	81	17 548	49	15 299	39	2 249	77.3
-	-	-	-	-	-	-	-	-	-	77.4
-	-	11	1 106	20	2 361	.	.	.	.	78
-	-	.	.	12	2 177	.	.	.	.	78.1
-	-	9	1 083	8	183	3	24	5	160	78.2
-	-	-	-	-	-	-	-	-	-	78.3
-	-	24	92	199	6 053	149	4 335	168	1 719	79
-	-	24	92	.	.	.	.	168	1 719	79.1
-	-	-	-	.	.	.	.	-	-	79.9
-	-	12	1 145	8	308	.	.	.	.	80
-	-	5	202	7	307	.	.	.	.	80.1
-	-	7	943	.	.	.	.	-	-	80.2
-	-	-	-	-	-	-	-	-	-	80.3
.	.	809	49 062	82	11 425	30	612	58	10 813	81
-	-	503	19 596	29	1 438	7	231	23	1 207	81.1
-	-	106	13 562	27	276	12	42	18	234	81.2
.	.	200	15 904	26	9 710	11	339	17	9 372	81.3
-	-	121	16 652	147	35 692	86	17 998	75	17 694	82
-	-	4	117	21	370	11	47	10	323	82.1
-	-	-	-	-	-	-	-	-	-	82.2
-	-	24	802	12	215	5	51	8	164	82.3
-	-	93	15 733	114	35 108	70	17 901	57	17 207	82.9
-	-	.	.	252	95 599	22	270	239	95 329	P
-	-	.	.	252	95 599	22	270	239	95 329	85
.	.	.	.	.	.	.	.	.	.	85.1
-	-	-	-	-	-	-	-	-	-	85.2
.	.	.	.	.	.	.	.	.	.	85.3
-	-	.	.	13	3 048	.	.	.	.	85.4
-	-	12	44	210	40 282	17	261	200	40 021	85.5
-	-	-	-	3	8	.	.	.	.	85.6

Noch: 5. Steuerpflichtige und deren  
Noch: 5.6 nach der Besteuerung der

WZ 2008	Wirtschaftszweig	Steuer- pflichtige	Lieferungen und Leistungen	Steuerpflichtige Umsätze					
				zu 19 %		zu 7 %		zu anderen Steuersätzen	
				Anzahl	1 000 EUR	Fälle	1 000 EUR	Fälle	1 000 EUR
<b>Q</b>	<b>Gesundheits- und Sozialwesen</b>	<b>989</b>	<b>1 867 759</b>	<b>915</b>	<b>135 918</b>	<b>449</b>	<b>97 655</b>	.	.
86	Gesundheitswesen	775	940 547	707	111 144	318	27 150	-	-
86.1	Krankenhäuser	33	659 832	33	65 191	26	7 563	-	-
86.2	Arzt- und Zahnarztpraxen	284	127 084	227	10 219	140	9 112	-	-
86.9	Gesundheitswesen a.n.g.	458	153 631	447	35 734	152	10 475	-	-
87	Heime (ohne Erholungs- und Ferienheime)	37	203 393	37	3 640	28	20 917	-	-
87.1	Pflegeheime	19	112 413	19	2 522	.	.	-	-
87.2	Stationäre Einrichtungen zur psychosozialen Betreuung, Suchtbekämpfung u.Ä.	-	-	-	-	-	-	-	-
87.3	Altenheime; Alten- und Behindertenwohnheime	.	.	.	.	.	.	.	.
87.9	Sonstige Heime (ohne Erholungs- und Ferienheime)	.	.	.	.	.	.	.	.
88	Sozialwesen (ohne Heime)	177	723 818	171	21 133	103	49 588	.	.
88.1	Soziale Betreuung älterer Menschen und Behinderter	64	63 121	61	3 489	.	.	-	-
88.9	Sonstiges Sozialwesen (ohne Heime)	113	660 697	110	17 644	.	.	.	.
<b>R</b>	<b>Kunst, Unterhaltung und Erholung</b>	<b>1 667</b>	<b>403 650</b>	<b>1 590</b>	<b>289 272</b>	<b>927</b>	<b>72 940</b>	<b>3</b>	<b>3</b>
90	Kreative, künstlerische und unterhaltende Tätigkeiten	686	105 477	618	61 511	410	30 814	-	-
91	Bibliotheken, Archive, Museen, botanische und zoologische Gärten	17	5 103	17	3 090	16	717	-	-
92	Spiel-, Wett- und Lotteriewesen	98	68 157	98	66 233	22	421	-	-
93	Erbringung von Dienstleistungen des Sports, der Unterhaltung und der Erholung	866	224 913	857	158 438	479	40 988	3	3
93.1	Erbringung von Dienstleistungen des Sports	451	126 258	450	96 962	306	14 115	.	.
93.2	Erbringung von sonstigen Dienstleistungen der Unterhaltung und der Erholung	415	98 655	407	61 476	173	26 873	.	.
<b>S</b>	<b>Erbringung von sonstigen Dienstleistungen</b>	<b>7 585</b>	<b>1 818 323</b>	<b>7 539</b>	<b>1 433 375</b>	<b>877</b>	<b>104 798</b>	.	.
94	Interessenvertretungen sowie kirchliche und sonstige religiöse Vereinigungen (ohne Sozialwesen und Sport)	426	205 798	411	59 054	240	40 623	.	.
94.1	Wirtschafts- und Arbeitgeberverbände, Berufsorganisationen	22	3 375	22	2 786	10	277	-	-
94.2	Arbeitnehmervereinigungen	-	-	-	-	-	-	-	-
94.9	Kirchliche Vereinigungen; politische Parteien sowie sonstige Interessenvertretungen und Vereinigungen a. n. g.	404	202 422	389	56 267	230	40 346	.	.
95	Reparatur von Datenverarbeitungsgeräten und Gebrauchsgütern	234	41 222	232	37 087	16	812	-	-
95.1	Reparatur von Datenverarbeitungs- und Telekommunikationsgeräten	29	7 813	28	6 547	.	.	-	-
95.2	Reparatur von Gebrauchsgütern	205	33 409	204	30 540	.	.	-	-
96	Erbringung von sonstigen überwiegend persönlichen Dienstleistungen	6 925	1 571 303	6 896	1 337 234	621	63 363	.	.
<b>A-S</b>	<b>Insgesamt</b>	<b>72 615</b>	<b>65 839 910</b>	<b>71 741</b>	<b>44 892 867</b>	<b>17 383</b>	<b>6 740 617</b>	<b>450</b>	<b>520</b>



Lieferungen und Leistungen 2018  
Umsätze und Wirtschaftszweigen

Steuerpflichtige Umsätze				Steuerfreie Umsätze						WZ 2008
nach § 24 Abs. 1 UStG		nach § 13b UStG, für die der Leistungsempfänger die Steuer schuldet		zusammen		davon				
						mit Vorsteuerabzug		ohne Vorsteuerabzug		
Fälle	1 000 EUR	Fälle	1 000 EUR	Anzahl	1 000 EUR	Fälle	1 000 EUR	Fälle	1 000 EUR	
-	-	.	.	539	1 633 642	24	2 749	531	1 630 893	Q
-	-	9	222	447	802 031	17	2 548	440	799 483	86
-	-	-	-	13	587 078	-	-	13	587 078	86.1
-	-	3	14	205	107 740	7	63	204	107 676	86.2
-	-	6	208	229	107 214	10	2 485	223	104 729	86.9
-	-	5	130	23	178 706	.	.	.	.	87
-	-	.	.	8	99 287	.	.	.	.	87.1
-	-	-	-	-	-	-	-	-	-	87.2
.	.	.	.	.	.	.	.	.	.	87.3
.	.	.	.	.	.	.	.	.	.	87.9
-	-	.	.	69	652 905	6	201	68	652 704	88
-	-	.	.	27	47 552	.	.	.	.	88.1
-	-	12	151	42	605 353	.	.	.	.	88.9
-	-	89	4 339	239	37 095	65	1 625	187	35 470	R
-	-	48	3 087	99	10 065	34	1 262	71	8 803	90
-	-	-	-	7	1 296	-	-	7	1 296	91
-	-	3	174	11	1 329	.	.	.	.	92
-	-	38	1 078	122	24 405	.	.	.	.	93
-	-	.	.	80	15 114	12	62	73	15 052	93.1
-	-	.	.	42	9 292	17	235	27	9 057	93.2
.	.	1 062	131 318	543	148 829	216	22 163	359	126 666	S
-	-	.	.	72	105 857	13	509	66	105 348	94
-	-	-	-	5	312	.	.	.	.	94.1
-	-	-	-	-	-	-	-	-	-	94.2
-	-	.	.	67	105 545	.	.	.	.	94.9
-	-	49	3 095	18	228	8	209	10	19	95
-	-	.	.	4	0	-	-	4	0	95.1
-	-	.	.	14	228	8	209	6	19	95.2
.	.	.	.	453	42 744	195	21 445	283	21 299	96
6	10	16 217	3 279 312	11 001	10 926 584	5 728	7 928 759	6 299	2 997 825	A-S



