



## STATISTISCHER BERICHT

G IV - m 4 / 20

# Gäste und Übernachtungen in Thüringen April 2020

Vorläufige Ergebnisse

Bestell-Nr. 07 401

### **Zeichenerklärung**

- nichts vorhanden (genau Null)
- 0 weniger als die Hälfte von 1 in der letzten besetzten Stelle, jedoch mehr als nichts
- . Zahlenwert unbekannt oder geheim zu halten
- ... Zahlenwert lag bei Redaktionsschluss noch nicht vor
- x Tabellenfach gesperrt, weil Aussage nicht sinnvoll
- p vorläufige Zahl
- r berichtigte Zahl
- / Zahlenwert nicht sicher genug
- () Aussagewert eingeschränkt

Anmerkung: Abweichungen in den Summen, auch im Vergleich zu anderen Veröffentlichungen, erklären sich aus dem Runden von Einzelwerten.

### **Herausgeber:**

Thüringer Landesamt für Statistik

Europaplatz 3, 99091 Erfurt

Postfach 90 01 63, 99104 Erfurt

Telefon: 0361 57331-9642

Telefax: 0361 57331-9699

Internet: [statistik.thueringen.de](http://statistik.thueringen.de)

E-Mail: [auskunft@statistik.thueringen.de](mailto:auskunft@statistik.thueringen.de)

### **Auskunft erteilt:**

Referat: Handel, Dienstleistungen, Gastgewerbe,  
Beherbergungen, Unternehmensregister,  
Verwaltungsdatenverwendung

Telefon: 0361 57331-9445

Herausgegeben im August 2020

Heft-Nr.:150/20

Preis: 6,25 Euro

© Thüringer Landesamt für Statistik, Erfurt, 2020

Vervielfältigung und Verbreitung, auch auszugsweise, mit Quellenangabe gestattet.

## Inhaltsverzeichnis

|  | Seite |
|--|-------|
| <b>Vorbemerkungen</b>  | 3     |
| <b>Überblick zur aktuellen Lage im Tourismus</b>   | 6     |
| <b>Tabellen</b>  |       |
| 1. Geöffnete Beherbergungsstätten, angebotene Gästebetten, Kapazitätsauslastung, Ankünfte, Übernachtungen und durchschnittliche Aufenthaltsdauer nach Monaten der Jahre 2017 bis 2020 (ohne Camping) | 11    |
| 2. Ankünfte, Übernachtungen und Aufenthaltsdauer der Gäste in Beherbergungsbetrieben (einschl. Camping) nach Betriebsarten und dem ständigen Wohnsitz der Gäste                                      | 12    |
| 3. Ankünfte, Übernachtungen und Aufenthaltsdauer der Gäste in Beherbergungsstätten nach Herkunftsländern (ohne Camping)  | 13    |
| 4. Ankünfte, Übernachtungen und Aufenthaltsdauer der Gäste auf Campingplätzen nach Herkunftsländern  | 14    |
| 5. Ankünfte, Übernachtungen und Aufenthaltsdauer der Gäste in Beherbergungsbetrieben (einschl. Camping) nach Reisegebieten und dem ständigen Wohnsitz der Gäste                                      | 15    |
| 6. Ankünfte, Übernachtungen und Aufenthaltsdauer der Gäste in Beherbergungsstätten nach Gemeindegruppen und dem ständigen Wohnsitz der Gäste (ohne Camping)  | 16    |
| 7. Ankünfte, Übernachtungen und Aufenthaltsdauer der Gäste in Beherbergungsstätten nach Kreisen und dem ständigen Wohnsitz der Gäste (ohne Camping)  | 17    |
| 8. Ankünfte, Übernachtungen und Aufenthaltsdauer der Gäste in Beherbergungsstätten nach Kreisen, ausgewählten Betriebsarten und dem ständigen Wohnsitz der Gäste (ohne Camping)                      | 19    |
| 9. Ankünfte, Übernachtungen und Aufenthaltsdauer der Gäste in Beherbergungsstätten nach ausgewählten Gemeinden und dem ständigen Wohnsitz der Gäste (ohne Camping)                                   | 23    |
| 10. Ankünfte, Übernachtungen und Aufenthaltsdauer der Gäste in Beherbergungsstätten in Städten des Vereins Städtetourismus in Thüringen e.V. (ohne Camping)  | 28    |
| 11. Beherbergungsstätten, angebotene Gästebetten und Kapazitätsauslastung nach Betriebsarten sowie Campingplätze   | 30    |
| 12. Beherbergungsstätten, angebotene Gästebetten und Kapazitätsauslastung nach Reisegebieten sowie Campingplätze   | 31    |
| 13. Beherbergungsstätten, angebotene Gästebetten und Kapazitätsauslastung nach Gemeindegruppen (ohne Camping)  | 31    |
| 14. Beherbergungsstätten, angebotene Gästebetten und Kapazitätsauslastung nach Kreisen (ohne Camping)  | 32    |
| 15. Beherbergungsstätten, angebotene Gästebetten und Kapazitätsauslastung nach Kreisen und ausgewählten Betriebsarten  | 33    |
| 16. Beherbergungsstätten, angebotene Gästebetten und Kapazitätsauslastung nach ausgewählten Gemeinden (ohne Camping)   | 36    |
| 17. Beherbergungsstätten, angebotene Gästebetten und Kapazitätsauslastung in Städten des Vereins Städtetourismus in Thüringen e.V.   | 38    |
| 18. Beherbergungsstätten der Hotellerie mit 25 und mehr Gästezimmern und deren Auslastung nach Betriebsarten   | 39    |
| 19. Beherbergungsstätten der Hotellerie mit 25 und mehr Gästezimmern und deren Auslastung nach Kreisen   | 39    |

## Grafiken

|  |    |
|--|----|
| 1. Ankünfte und Übernachtungen in Beherbergungsstätten 2019 bis 2020 nach Monaten (ohne Camping)   | 7  |
| 2. Übernachtungen in Beherbergungsstätten und auf Campingplätzen im April 2020 nach Betriebsarten  | 7  |
| 3. Übernachtungen in Beherbergungsstätten und auf Campingplätzen im April 2020 nach Reisegebieten  | 8  |
| 4. Veränderung der Ankünfte und Übernachtungen gegenüber dem Vorjahresmonat im April 2020 nach Reisegebieten in Prozent (einschl. Camping) | 8  |
| 5. Ankünfte und Übernachtungen in Beherbergungsstätten (ohne Camping) im April 2020 nach ausgewählten Herkunftsländern der Gäste           | 9  |
| 6. Ankünfte und Übernachtungen in Beherbergungsstätten (ohne Camping) im April 2020 nach Kreisen   | 10 |

## Karte

|                           |    |
|---------------------------|----|
| Reisegebiete in Thüringen | 40 |
|---------------------------|----|

## Vorbemerkungen

### Rechtsgrundlage

Rechtsgrundlage für die Erhebung ist das Gesetz zur Neuordnung der Statistik über die Beherbergung im Reiseverkehr (Beherbergungsstatistikgesetz - BeherbStatG) vom 22. Mai 2002 (BGBl. I S. 1642) in Verbindung mit dem Gesetz über die Statistik für Bundeszwecke (Bundesstatistikgesetz - BStatG) vom 22. Januar 1987 (BGBl. I S. 462, 565), in den jeweils aktuell gültigen Fassungen, sowie die Verordnung (EU) Nr. 692/2011 des Europäischen Parlaments und des Rates über die europäische Tourismusstatistik und zur Aufhebung der Richtlinie 95/57/EG des Rates (ABl. L 192 vom 22.7.2011, S. 17).

### Erhebungsmerkmale

Erhebungsmerkmale der monatlichen Bundesstatistik sind Ankünfte und Übernachtungen von Gästen im Reiseverkehr, bei Gästen mit Wohnsitz außerhalb der Bundesrepublik Deutschland wird auch das Herkunftsland erfragt. Außerdem werden die Anzahl der im Berichtsmonat angebotenen Gästebetten sowie die Anzahl der Stellplätze auf Campingplätzen erhoben. Bei Hotels, Hotels garnis, Gasthöfen und Pensionen wird jeweils zum 31. Juli eines Jahres die Anzahl der Gästezimmer erfasst, seit Januar 2012 werden bei Betrieben mit mindestens 25 Gästezimmern zusätzlich monatliche Angaben zur Gästezimmerauslastung erfasst.

### Berichtskreis

Auskunftspflichtig sind alle Inhaber bzw. Leiter von Beherbergungsstätten mit mindestens zehn Gästebetten bzw. von Campingplätzen mit mindestens zehn Stellplätzen (ohne Dauercamping), unabhängig davon, ob die Beherbergung Hauptzweck (z. B. Hotels, Pensionen) oder nur Nebenzweck des Betriebes (z. B. bei Heilstätten, Sanatorien) ist.

### Hinweise

Mit den Angaben zum Merkmal "Auslastung" ist stets die europaweit einheitlich definierte "Nettoauslastung" gemeint. Sie bezieht sich auf die verfügbaren, das heißt die tatsächlich angebotenen Kapazitäten in den im jeweiligen Berichtszeitraum geöffneten Betrieben.

Die im Rahmen der "Monatserhebung im Tourismus" ermittelten Ergebnisse der Monate Januar bis November tragen **vorläufigen Charakter**, da sie monatlich auf Grund nachträglicher Korrekturen der Auskunftspflichtigen bzw. durch die Einarbeitung verspätet eingegangener Meldungen neu berechnet werden. Deshalb sind Abweichungen zu vorherigen Berichten möglich.

Alle Angaben für das Jahr 2020 beziehen sich auf den Gebietsstand 01.01.2020.

Zum 1. Januar 2013 trat in Thüringen eine Neuordnung der Reisegebietsstruktur in Kraft. Im Zuge dieser Neuordnung entstanden aus den von 2006 bis 2012 bestehenden sechs Reisegebieten zehn, darunter vier vollständig neue und zwei veränderte Reisegebiete. Die neuen Reisegebiete wurden anhand abgestimmter Kriterien zur Beurteilung der Markt- und Managementstärke ausgewählt und ermöglichen einen besseren Regionalbezug in der Beherbergungsstatistik. Zum 1. Januar 2018 wurden die Reisegebiete Kyffhäuser und Südharz zu einem neuen Reisegebiet Südharz Kyffhäuser zusammengelegt.

Für die Berechnung der Entwicklung gegenüber dem Vorjahr werden bei Änderungen zum Gebietsstand die Angaben des Vorjahres auf den aktuellen Gebietsstand bzw. auf die aktuelle Reisegebietsstruktur umgerechnet.

Aus Gründen der Statistischen Geheimhaltung werden Gemeinden, in denen sich weniger als drei geöffnete Beherbergungsstätten befinden, nicht ausgewiesen. Darüber hinaus geheim zu haltende Daten werden ausgepunktet.

## Definitionen und Begriffserläuterungen

### Erhebungs- und Darstellungsmerkmale

**Beherbergung im Reiseverkehr:** Unterbringung von Personen, die sich nicht länger als ein Jahr ohne Unterbrechung an einem anderen Ort als ihrem gewöhnlichen Wohnsitz aufhalten. Der vorübergehende Ortswechsel kann durch Urlaub und Freizeit aber auch durch die Wahrnehmung privater und geschäftlicher Kontakte, den Besuch von Tagungen und Fortbildungsveranstaltungen, Maßnahmen zur Wiederherstellung der Gesundheit oder sonstige Gründe veranlasst sein.

**Beherbergungsstätten:** Betriebe, die nach Einrichtung und Zweckbestimmung dazu dienen, mindestens zehn Gäste im Reiseverkehr gleichzeitig zu beherbergen. Hierzu zählen Hotels, Gasthöfe, Pensionen, Ferienunterkünfte und ähnliche Einrichtungen, Vorsorge- und Rehabilitationskliniken sowie Schulungsheime.

**Beherbergungsbetriebe:** Beherbergungsstätten und Campingplätze (bei Campingplätzen wird ein Stellplatz mit vier Schlafgelegenheiten gleichgesetzt).

**Gästezimmer:** Als Gästezimmer gilt eine Einheit, die aus einem Raum oder einer Gruppe von Räumen besteht, die eine unteilbare Mieteinheit in einem Beherbergungsbetrieb bilden. Bei den Gästezimmern kann es sich um Einzel-, Doppel- oder Mehrbettzimmer handeln, je nachdem, ob sie zur dauerhaften Beherbergung von einer, zwei oder mehr Personen eingerichtet sind. Die Zahl der Gästezimmer wird einmal im Jahr zum Stichtag 31. Juli erhoben. Gezählt werden die an diesem Stichtag tatsächlich zur Beherbergung von Gästen zur Verfügung stehenden Gästezimmer. Zimmer, die von Mitarbeitern des Betriebes genutzt werden, zählen nicht als Gästezimmer. Ein Appartement ist eine spezielle Art von Gästezimmer. Es besteht aus einem oder mehreren Räumen mit Küche, separatem Bad und/oder Toilette.

**Angebotene Betten/Schlafgelegenheiten:** Anzahl der Betten und Schlafgelegenheiten, die am letzten Öffnungstag des Berichtsmonates zur Beherbergung von Gästen zur Verfügung standen. Die Anzahl der Betten/Schlafgelegenheiten entspricht dabei der Anzahl der Personen, die bei Normalbelegung gleichzeitig hätten übernachten können. Nicht berücksichtigt werden behelfsmäßige Schlafgelegenheiten (z. B. Schlafcouchen, Zustellbetten, Kinderbetten), bei deren Benutzung lediglich ein Aufschlag zum Übernachtungspreis berechnet wird. Im Campingbereich wird gemäß einer Vorgabe der Europäischen Kommission ein Stellplatz mit vier Betten gleichgesetzt.

**Ankünfte:** Anzahl von Gästen in einer Beherbergungsstätte, die im Berichtszeitraum ankamen und zum vorübergehenden Aufenthalt ein Gästebett belegten.

**Übernachtungen:** Anzahl der Übernachtungen von Gästen, die im Berichtszeitraum ankamen oder aus dem vorherigen Berichtszeitraum noch anwesend waren.

**Durchschnittliche Aufenthaltsdauer:** Die durchschnittliche Aufenthaltsdauer wird ermittelt, indem die Zahl der Übernachtungen durch die der Ankünfte geteilt wird. Sie kann zum Beispiel in Orten mit Vorsorge- und Rehabilitationskliniken rechnerisch höher sein als die Zahl der Kalendertage des Berichtszeitraums.

**Durchschnittliche Auslastung der Betten:** Die durchschnittliche Auslastung ist der rechnerische Wert, der die Inanspruchnahme der Schlafgelegenheiten in einem Berichtszeitraum ausdrückt. Die prozentuale Angabe wird ermittelt, indem die Zahl der Übernachtungen durch die so genannten „Bettentage“ geteilt wird. Letztere sind das Produkt aus angebotenen Schlafgelegenheiten und der Zahl der Tage, an denen ein Betrieb im Berichtszeitraum tatsächlich geöffnet hatte. Sie beschreiben damit die im Berichtszeitraum angebotene Bettenkapazität.

**Herkunftsländer:** Für die Erfassung ist grundsätzlich der ständige Wohnsitz oder gewöhnliche Aufenthaltsort der Gäste maßgebend, nicht dagegen deren Staatsangehörigkeit bzw. Nationalität.

## **Gliederungsmerkmale**

**Reisegebiete:** Gliederung nach nichtadministrativen Gebietseinheiten, die sich im Wesentlichen an naturräumliche Gegebenheiten anlehnen.

**Gemeindegruppen:** Zusammenfassung von Gemeinden/Teilen von Gemeinden nach Arten der aufgrund landesrechtlicher Vorschriften verliehenen staatlichen Anerkennung (z. B. als Mineral- und Moorbad, Luftkurort, Erholungsort). Gemeinden/Teile von Gemeinden ohne diese Anerkennung sind in der Gruppe "Sonstige Gemeinden" enthalten. Die Zuordnung erfolgt durch das Thüringer Ministerium für Wirtschaft, Wissenschaft und Digitale Gesellschaft und wird jährlich abgestimmt.

**Betriebsarten:** Gruppierungen der Beherbergungsstätten auf der Grundlage der Systematik der Wirtschaftszweige:

### **1. Hotels, Gasthöfe und Pensionen**

**Hotels:** Beherbergungsstätten, die jedermann zugänglich sind und in denen ein Restaurant - auch für Passanten - vorhanden ist sowie in der Regel weitere Einrichtungen oder Räume für unterschiedliche Zwecke (Konferenzen, Seminare, Sport, Freizeit, Erholung) zur Verfügung stehen.

**Hotels garnis:** Beherbergungsstätten, die jedermann zugänglich sind und in denen als Mahlzeit höchstens ein Frühstück angeboten wird.

**Gasthöfe:** Beherbergungsstätten, die jedermann zugänglich sind und in denen außer dem Gastraum in der Regel keine weiteren Aufenthaltsräume zur Verfügung stehen.

**Pensionen:** Beherbergungsstätten, die jedermann zugänglich sind und in denen Speisen und Getränke nur an Hausgäste abgegeben werden.

## 2. Ferienunterkünfte und ähnliche Beherbergungsstätten

**Jugendherbergen und Hütten:** Beherbergungsstätten mit in der Regel einfacher Ausstattung, vorzugsweise für Jugendliche oder Angehörige der sie tragenden Organisation (z. B. Wanderverein), in denen Speisen und Getränke in der Regel nur an Hausgäste abgegeben werden.

**Erholungs- und Ferienheime:** Beherbergungsstätten, die nur bestimmten Personenkreisen - z. B. Mitgliedern eines Vereins oder einer Organisation, Beschäftigten eines Unternehmens, Kindern, Müttern, Betreuten sozialer Einrichtungen - zugänglich sind und in denen Speisen und Getränke nur an Hausgäste abgegeben werden.

**Ferienzentren:** Beherbergungsstätten, die jedermann zugänglich sind und die nach Einrichtung und Zweckbestimmung dazu dienen, wahlweise unterschiedliche Wohn- und Aufenthaltsmöglichkeiten sowie gleichzeitig Freizeiteinrichtungen in Verbindung mit Einkaufsmöglichkeiten und persönlichen Dienstleistungen zum vorübergehenden Aufenthalt anzubieten. Als Mindestausstattung gilt das Vorhandensein von Hotelunterkunft und anderen Wohngelegenheiten (auch mit Kochgelegenheit), einer Gaststätte, von Einkaufsmöglichkeiten zur Deckung des täglichen Bedarfs und des Freizeitbedarfs sowie von Einrichtungen für persönliche Dienstleistungen, z. B. Massageeinrichtungen, Solarium, Sauna, Friseur, und zur aktiven Freizeitgestaltung, z. B. Schwimmbad, Tennis-, Tischtennis-, Kleingolf-, Trimm-Dich-Anlagen.

**Ferienhäuser, -wohnungen:** Beherbergungsstätten, die jedermann zugänglich sind und in denen Speisen und Getränke nicht abgegeben werden, aber eine Kochgelegenheit vorhanden ist.

## 3. Camping

**Campingplätze:** Abgegrenzte Gelände, die jedermann zum vorübergehenden Aufstellen von mitgebrachten Wohnwagen, Wohnmobilen oder Zelten zugänglich sind. Im Rahmen der Monaterhebung im Tourismus werden nur Campingplätze berücksichtigt, die Urlaubscamping anbieten, nicht aber so genannte Dauercampingplätze. Die Unterscheidung zwischen Urlaubs- oder Dauercamping knüpft an die vertraglich vereinbarte Dauer der Campingplatzbenutzung an. Im Urlaubscamping wird der Stellplatz in der Regel für die Dauer von Tagen oder Wochen gemietet, im Dauercamping dagegen zumeist auf Monats- oder Jahresbasis.

## 4. Sonstige tourismusrelevante Unterkünfte

**Vorsorge- und Rehabilitationskliniken:** Beherbergungsstätten unter ärztlicher Leitung ausschließlich oder überwiegend für Kurgäste. Als Kurgäste gelten Personen, die sich am Ort aufgrund ärztlicher Verordnung vorübergehend aufhalten mit dem Ziel der Erhaltung oder Wiederherstellung ihrer Gesundheit oder ihrer Berufs- oder Arbeitsfähigkeit und die die allgemein angebotenen Kureinrichtungen außerhalb der Beherbergungsstätte in Anspruch nehmen. Hierzu zählen auch Kinderheilstätten, Sanatorien, Kur- und ähnliche Krankenhäuser (Fachabteilungen anderer Krankenhäuser). Im Unterschied zur Krankenhausstatistik werden Vorsorge- und Rehabilitationskliniken in der Beherbergungsstatistik nur dann erfasst, wenn die dort untergebrachten Personen überwiegend in der Lage sind, während des vorübergehenden Aufenthaltes den Anstaltsbereich zu verlassen und die gemeindlichen Fremdenverkehrseinrichtungen in Anspruch zu nehmen.

**Schulungsheime:** Beherbergungsstätten, die nach Einrichtung und Zweckbestimmung dazu dienen, Unterricht außerhalb des regulären Schul- und Hochschulsystems anzubieten und die überwiegend der Erwachsenenbildung dienen.

## **Überblick zur aktuellen Lage im Tourismus**

### **Thüringer Tourismus im April 2020**

Gästeankünfte sinken um 94,1 Prozent

Im April 2020 wurden nach Mitteilung des Thüringer Landesamtes für Statistik in den Thüringer Beherbergungsstätten (mit zehn und mehr Betten) und auf Campingplätzen (ohne Dauercamping) insgesamt 18,5 Tausend Gästeankünfte gezählt. Das waren 94,1 Prozent weniger Ankünfte (-295,2 Tausend) als im April 2019. Die Zahl der Übernachtungen sank um 86,7 Prozent auf 108,8 Tausend (-708,0 Tausend). Die Verweildauer pro Gast lag mit durchschnittlich 5,9 Tagen sehr deutlich über dem im April 2019 gemessenen Niveau (2,6 Tage).

Die Zahl der ausländischen Gäste sank im April 2020 mit einem Minus von 97,2 Prozent ebenfalls massiv. Die Gäste aus dem Ausland buchten insgesamt 4,4 Tausend Übernachtungen (-90,4 Prozent).

Ursache des Rückgangs war hauptsächlich das auf Grund der Corona-Pandemie geltende Verbot zur Beherbergung privatreisender Gäste. Auch geschäftliche Reisen waren im betreffenden Zeitraum stark eingeschränkt. Bereits im März hatte es gegenüber dem Vorjahresmonat einen Rückgang der Gästeankünfte um 62,7 Prozent und der Übernachtungen um 50,2 Prozent gegeben. Da der gesamte Monat April von den Einschränkungen betroffen war, setzte sich der Rückgang in diesem Monat erwartungsgemäß fort.

Nach vorläufigen Angaben des Statistischen Bundesamtes sank die Zahl der Gästeübernachtungen in Deutschland im April 2020 im Vergleich zum Vorjahresmonat ebenfalls deutlich um 89,3 Prozent auf 4,3 Millionen. Davon entfielen 0,5 Millionen Übernachtungen auf Gäste aus dem Ausland (-93,1 Prozent) und 3,8 Millionen auf inländische Gäste (-88,5 Prozent).

Alle neun Thüringer Reisegebiete verzeichneten im April 2020 sowohl bei Gästeankünften als auch bei Übernachtungen massive Verluste. Bezüglich der Übernachtungen reichte die Spanne von -59,6 Prozent im Reisegebiet Saaleland bis -96,2 Prozent im Reisegebiet der Städte Eisenach, Erfurt, Jena und Weimar.

Differenziert nach Betriebsarten gingen im Bereich der Hotellerie, dazu gehören Hotels, Hotels garnis, Gasthöfe und Pensionen, die Übernachtungen im Vergleich zum April 2019 um 92,4 Prozent zurück.

Die höchsten Rückgänge hatten die Jugendherbergen und Hütten zu verbuchen (Übernachtungen: -99,7 Prozent). Die im Vergleich geringsten aber dennoch nicht weniger dramatischen Rückgänge waren mit 57,0 Prozent weniger Übernachtungen im Bereich der Vorsorge- und Rehabilitationskliniken zu verzeichnen.

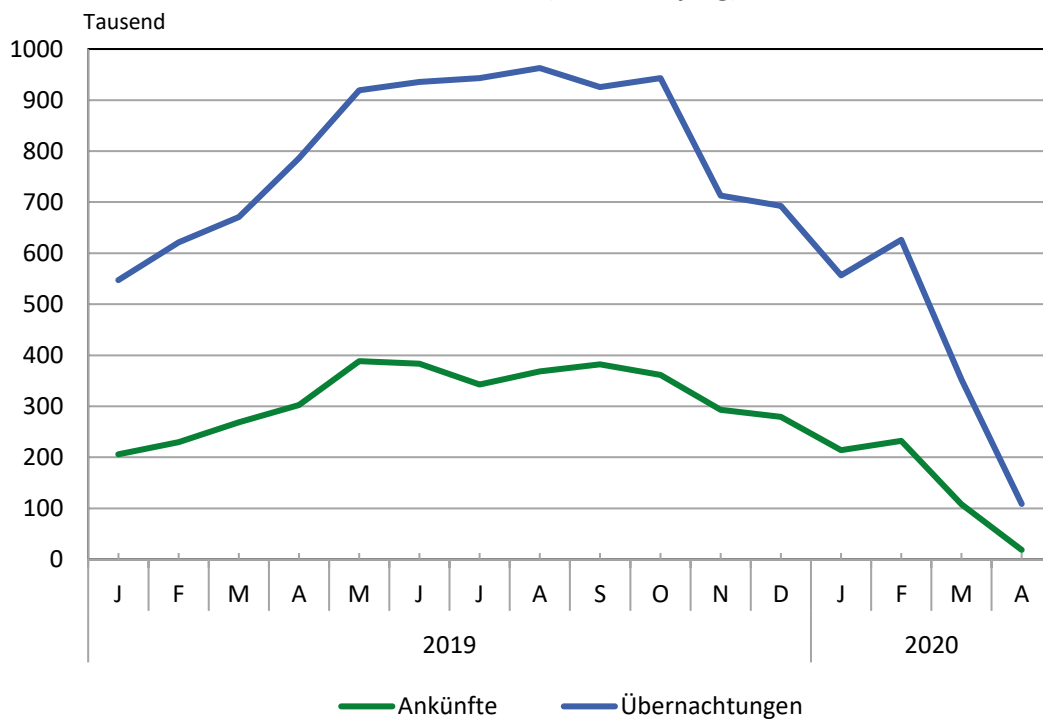
### **Auswirkungen der Corona-Pandemie auf die Erstellung der Statistik:**

Krisenbedingt sind die Beherbergungsbetriebe derzeit wirtschaftlich außerordentlich beeinträchtigt. Da das Thüringer Landesamt für Statistik in der gegenwärtig angespannten Lage auf eine Durchsetzung der Meldepflicht verzichtet, sind für den Berichtsmonat April bis zum jetzigen Zeitpunkt weniger Meldungen eingegangen als im vergleichbaren Vorjahreszeitraum.

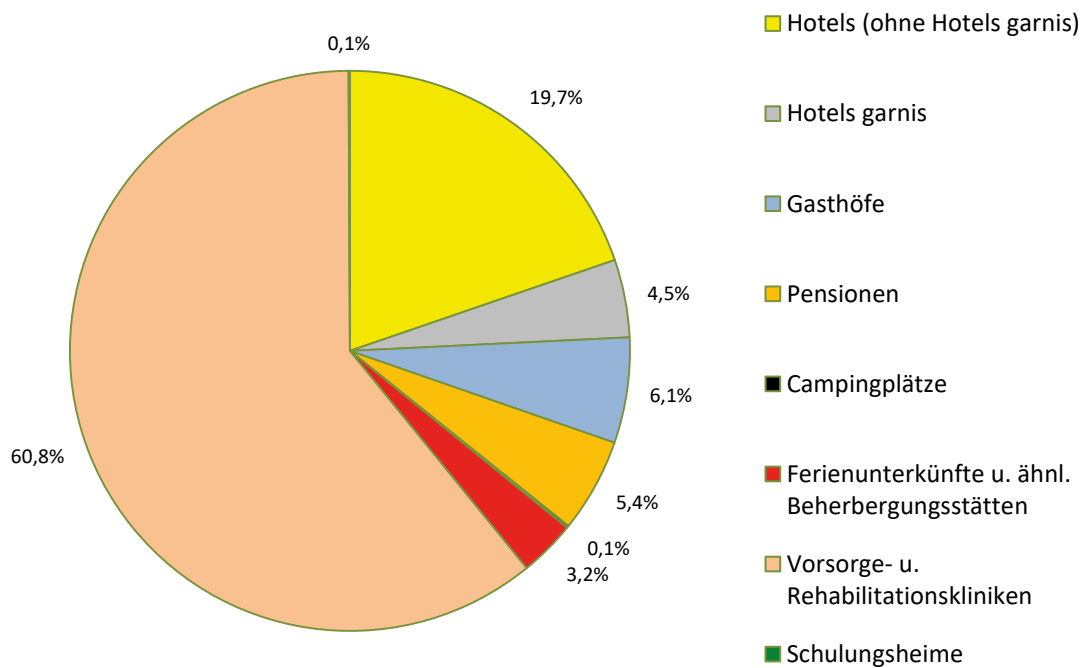
Fehlende Statistikmeldungen werden üblicherweise geschätzt, um einen Vergleich der Ergebnisse im Zeitverlauf zu ermöglichen.



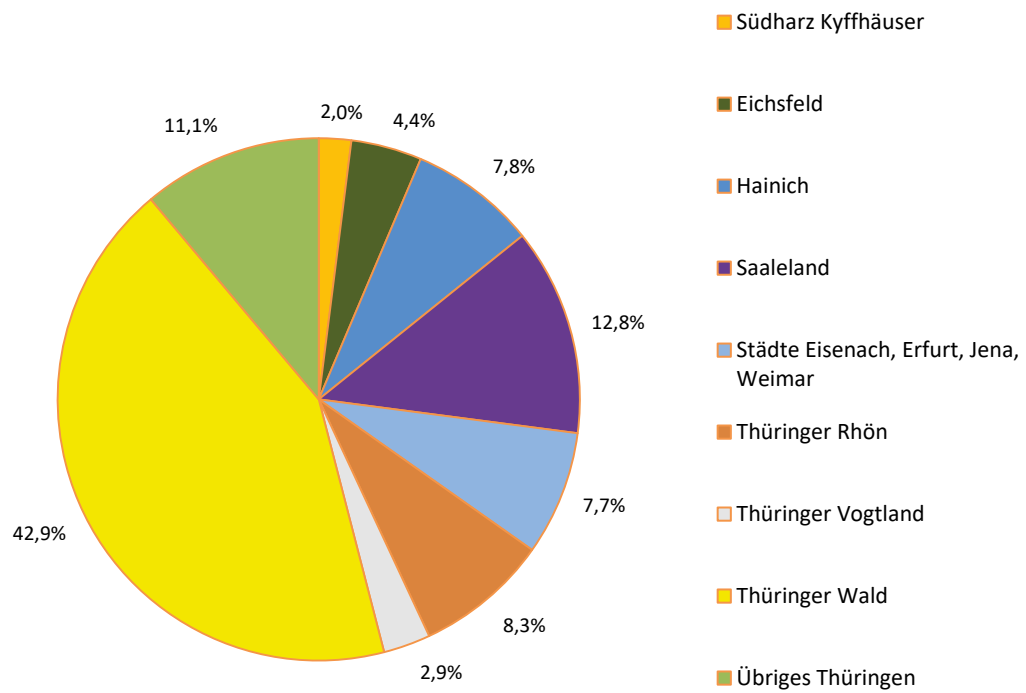
### 1. Ankünfte und Übernachtungen in Beherbergungsstätten 2019 bis 2020 nach Monaten (ohne Camping)



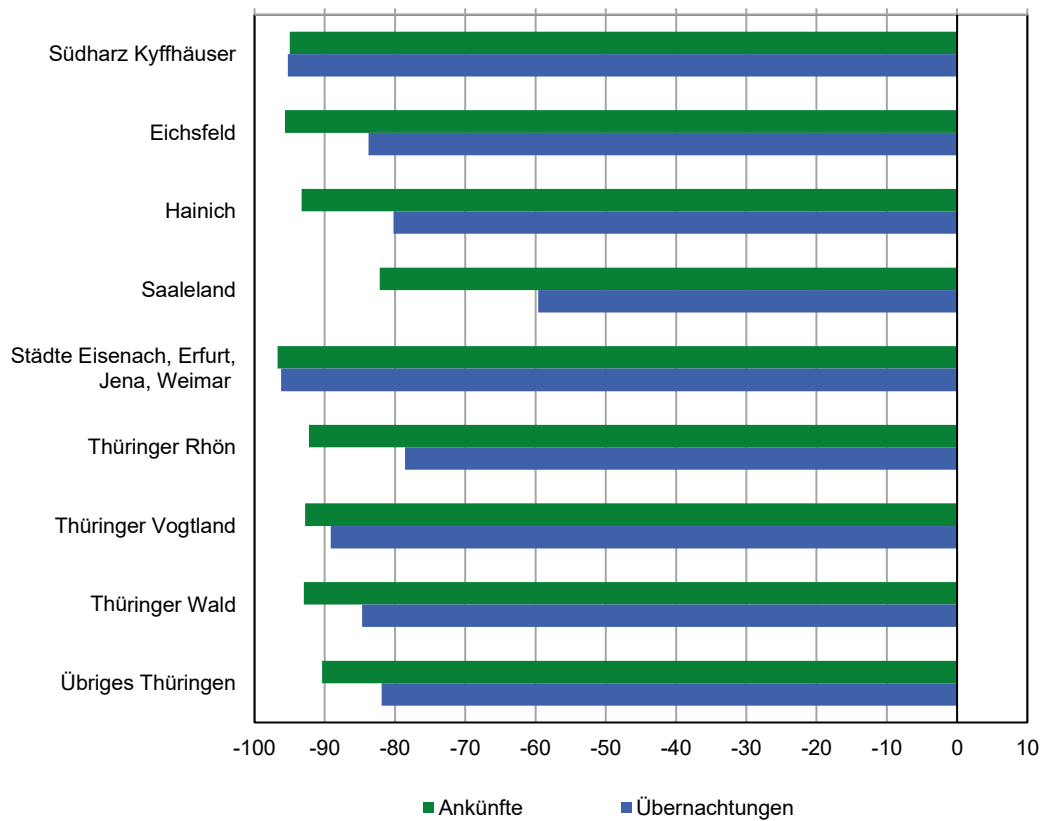
### 2. Übernachtungen in Beherbergungsstätten und auf Campingplätzen im April 2020 nach Betriebsarten



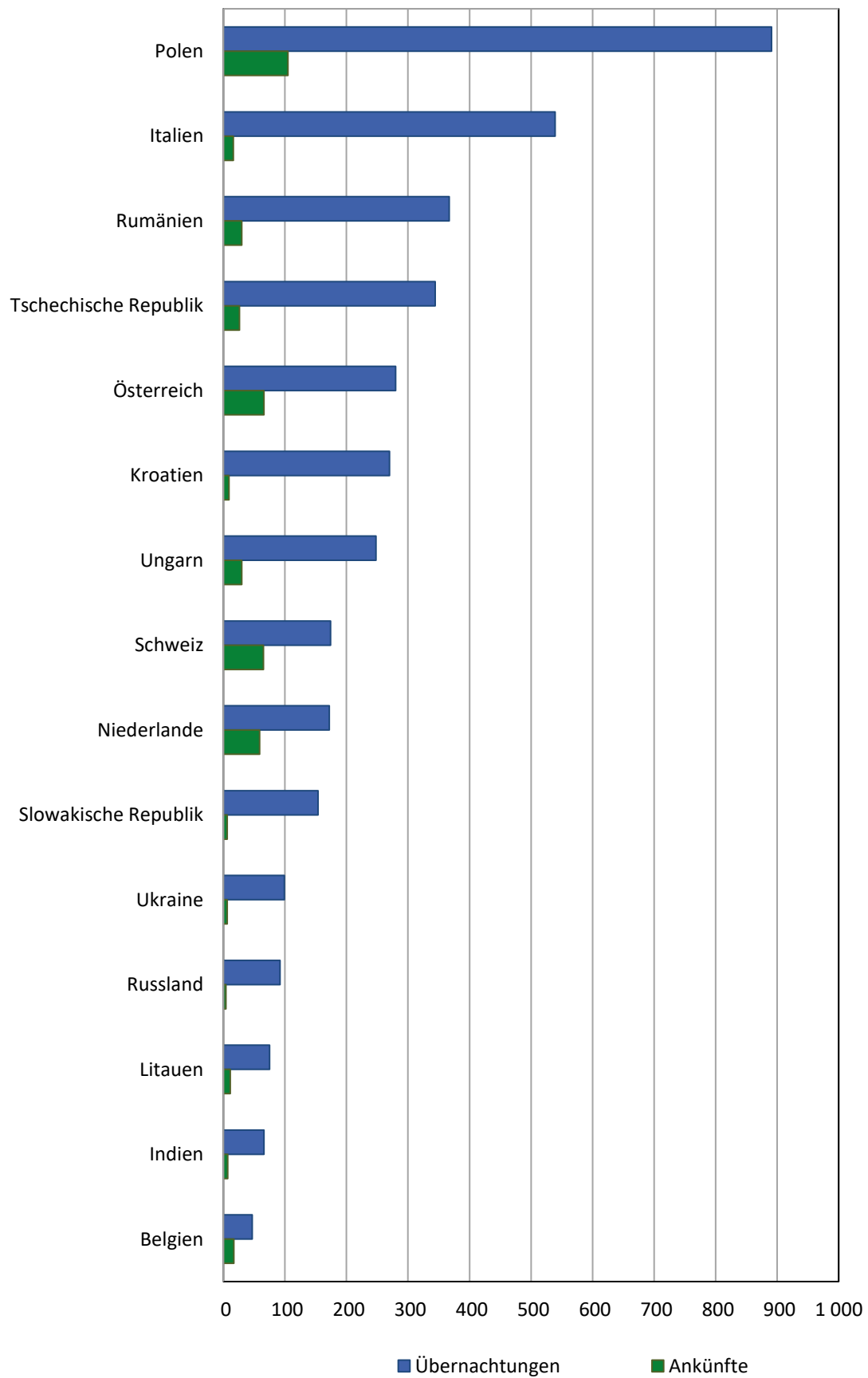
### 3. Übernachtungen in Beherbergungsstätten und auf Campingplätzen im April 2020 nach Reisegebieten



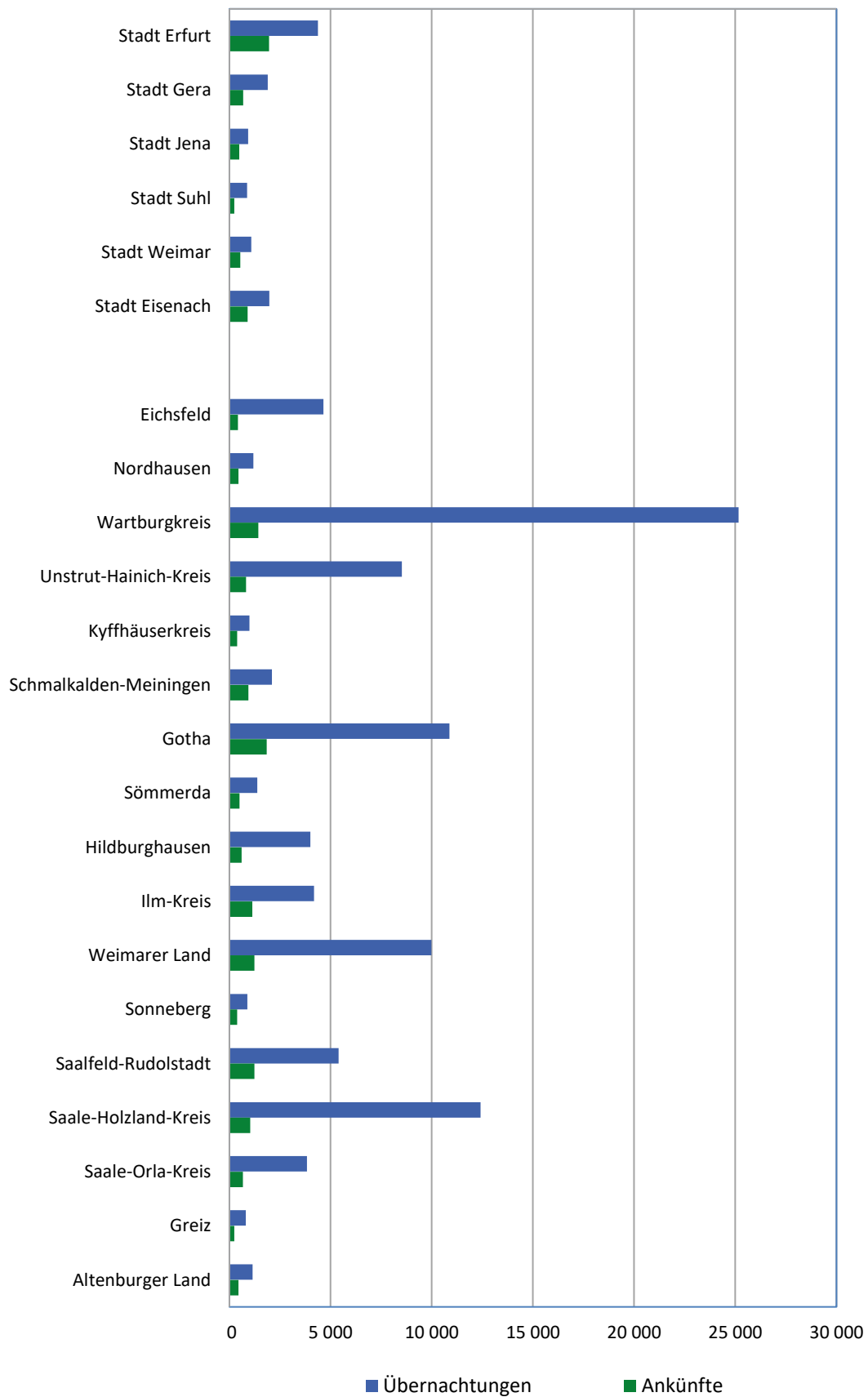
### 4. Veränderung der Ankünfte und Übernachtungen gegenüber dem Vorjahresmonat im April 2020 nach Reisegebieten in Prozent (einschl. Camping)



### 5. Ankünfte und Übernachtungen in Beherbergungsstätten (ohne Camping) im April 2020 nach ausgewählten Herkunftsländern der Gäste



### 6. Ankünfte und Übernachtungen in Beherbergungsstätten (ohne Camping) im April 2020 nach Kreisen



**1. Geöffnete Beherbergungsstätten, angebotene Gästebetten, Kapazitätsauslastung, Ankünfte, Übernachtungen und durchschnittliche Aufenthaltsdauer nach Monaten der Jahre 2017 bis 2020 (ohne Camping)\***

| Jahr<br>Monat | Geöffnete<br>Betriebe <sup>1)</sup> | Angebotene<br>Betten/Schlaf-<br>gelegenheiten | Durchschnittliche<br>Auslastung der<br>angebotenen<br>Betten/Schlaf-<br>gelegenheiten | Ankünfte  |                    | Übernachtungen |                    | Durchschnittliche<br>Aufenthaltsdauer<br>der Gäste |
|---------------|-------------------------------------|---|---|-----------|--------------------|----------------|--------------------|--|
|               |                                     |   |   | insgesamt | darunter Ausländer | insgesamt      | darunter Ausländer |  |
|               |                                     |   |   |           |                    |                |                    |  |
|               | Anzahl                              |   | %   | Anzahl    |                    |                |                    | Tage   |
| 2017          |                                     |   |   |           |                    |                |                    |  |
| Januar        | 1 180                               | 61 821  | 28,4  | 205 661   | 12 622             | 534 911        | 28 439             | 2,6  |
| Februar       | 1 173                               | 62 002  | 34,2  | 216 166   | 12 301             | 590 760        | 25 827             | 2,7  |
| März          | 1 182                               | 62 420  | 33,2  | 256 745   | 14 959             | 635 078        | 33 495             | 2,5  |
| April         | 1 219                               | 64 244  | 41,0  | 304 070   | 19 849             | 784 572        | 41 821             | 2,6  |
| Mai           | 1 233                               | 65 570  | 43,3  | 366 710   | 26 247             | 878 659        | 54 658             | 2,4  |
| Juni          | 1 234                               | 65 904  | 46,8  | 380 685   | 28 297             | 923 568        | 62 230             | 2,4  |
| Juli          | 1 235                               | 65 746  | 46,3  | 340 100   | 35 887             | 934 976        | 77 640             | 2,7  |
| August        | 1 237                               | 65 879  | 46,0  | 351 906   | 34 402             | 935 493        | 77 774             | 2,7  |
| September     | 1 230                               | 65 282  | 47,1  | 383 610   | 28 918             | 921 638        | 61 620             | 2,4  |
| Oktober       | 1 224                               | 64 477  | 45,5  | 347 379   | 22 645             | 905 104        | 49 704             | 2,6  |
| November      | 1 165                               | 62 436  | 34,3  | 262 595   | 16 512             | 635 176        | 35 841             | 2,4  |
| Dezember      | 1 186                               | 62 903  | 35,3  | 267 492   | 13 566             | 671 655        | 32 418             | 2,5  |
| 2018          |                                     |   |   |           |                    |                |                    |  |
| Januar        | 1 147                               | 61 925  | 28,8  | 207 668   | 14 022             | 544 977        | 32 596             | 2,6  |
| Februar       | 1 147                               | 61 638  | 35,7  | 223 669   | 12 491             | 612 786        | 27 540             | 2,7  |
| März          | 1 166                               | 62 343  | 34,8  | 261 646   | 14 879             | 667 733        | 31 899             | 2,6  |
| April         | 1 206                               | 64 191  | 38,9  | 300 824   | 19 595             | 745 913        | 41 355             | 2,5  |
| Mai           | 1 216                               | 65 284  | 44,6  | 368 177   | 23 262             | 902 513        | 47 057             | 2,5  |
| Juni          | 1 216                               | 65 419  | 44,2  | 365 741   | 27 010             | 865 867        | 57 358             | 2,4  |
| Juli          | 1 207                               | 65 178  | 44,8  | 313 897   | 31 818             | 897 050        | 70 086             | 2,9  |
| August        | 1 212                               | 65 404  | 44,4  | 344 329   | 29 586             | 898 344        | 64 545             | 2,6  |
| September     | 1 208                               | 64 960  | 45,8  | 369 083   | 23 122             | 891 164        | 50 177             | 2,4  |
| Oktober       | 1 208                               | 64 414  | 43,8  | 335 972   | 20 234             | 868 663        | 44 674             | 2,6  |
| November      | 1 143                               | 61 922  | 35,5  | 275 248   | 15 588             | 652 367        | 35 083             | 2,4  |
| Dezember      | 1 152                               | 62 061  | 35,5  | 261 921   | 14 171             | 666 788        | 30 651             | 2,5  |
| 2019          |                                     |   |   |           |                    |                |                    |  |
| Januar        | 1 132                               | 61 366  | 29,1  | 206 105   | 12 210             | 547 128        | 29 606             | 2,7  |
| Februar       | 1 131                               | 61 182  | 36,5  | 229 932   | 13 214             | 621 356        | 29 886             | 2,7  |
| März          | 1 137                               | 61 561  | 35,3  | 268 678   | 16 505             | 670 696        | 37 934             | 2,5  |
| April         | 1 187                               | 63 537  | 41,6  | 302 298   | 19 454             | 785 887        | 43 780             | 2,6  |
| Mai           | 1 214                               | 65 395  | 45,4  | 388 403   | 24 190             | 919 099        | 53 305             | 2,4  |
| Juni          | 1 222                               | 65 749  | 47,5  | 383 109   | 25 439             | 935 198        | 55 797             | 2,4  |
| Juli          | 1 214                               | 65 495  | 46,8  | 342 707   | 32 320             | 942 998        | 73 645             | 2,8  |
| August        | 1 218                               | 65 649  | 47,6  | 368 501   | 29 424             | 962 759        | 73 109             | 2,6  |
| September     | 1 225                               | 65 463  | 47,2  | 381 849   | 24 283             | 925 712        | 57 038             | 2,4  |
| Oktober       | 1 212                               | 64 699  | 47,3  | 361 561   | 20 784             | 942 812        | 53 223             | 2,6  |
| November      | 1 161                               | 62 989  | 38,4  | 293 188   | 16 695             | 713 036        | 43 692             | 2,4  |
| Dezember      | 1 159                               | 63 029  | 36,2  | 278 999   | 14 284             | 692 984        | 33 387             | 2,5  |
| 2020          |                                     |   |   |           |                    |                |                    |  |
| Januar        | 1 139                               | 62 211  | 29,4  | 214 258   | 13 601             | 556 582        | 31 407             | 2,6  |
| Februar       | 1 137                               | 62 086  | 34,9  | 232 194   | 12 393             | 626 474        | 27 761             | 2,7  |
| März          | 1 132                               | 62 174  | 24,0  | 107 899   | 4 679              | 352 639        | 14 019             | 3,3  |
| April         | 645                                 | 31 531  | 12,8  | 18 517    | 559                | 108 617        | 4 355              | 5,9  |
| Mai           |                                     |   |   |           |                    |                |                    |  |
| Juni          |                                     |   |   |           |                    |                |                    |  |
| Juli          |                                     |   |   |           |                    |                |                    |  |
| August        |                                     |   |   |           |                    |                |                    |  |
| September     |                                     |   |   |           |                    |                |                    |  |
| Oktober       |                                     |   |   |           |                    |                |                    |  |
| November      |                                     |   |   |           |                    |                |                    |  |
| Dezember      |                                     |   |   |           |                    |                |                    |  |

\*) Korrigierte Werte

1) ganz oder teilweise geöffnet  
Betriebe mit 10 und mehr Betten

**2. Ankünfte, Übernachtungen und Aufenthaltsdauer der Gäste in Beherbergungsbetrieben  
(einschl. Camping) nach Betriebsarten und dem ständigen Wohnsitz der Gäste**

| Betriebsart<br>-----<br>Ständiger Wohnsitz<br>der Gäste        | April 2020    |  |                |  |   | Januar bis April 2020 |   |                  |   |   |
|--|---------------|--|----------------|--|---|-----------------------|---|------------------|---|---|
|  | Ankünfte      |  | Übernachtungen |  | durch-<br>schnittliche<br>Aufenthalts-<br>dauer | Ankünfte              |   | Übernachtungen   |   | durch-<br>schnittliche<br>Aufenthalts-<br>dauer |
|  | insgesamt     | Veränderung<br>gegenüber<br>dem<br>Vorjahres-<br>monat | insgesamt      | Veränderung<br>gegenüber<br>dem<br>Vorjahres-<br>monat |   | insgesamt             | Veränderung<br>gegenüber<br>dem<br>Vorjahres-<br>zeitraum | insgesamt        | Veränderung<br>gegenüber<br>dem<br>Vorjahres-<br>zeitraum |   |
|  | Anzahl        | %  | Anzahl         | %  |   | Anzahl                | %   | Anzahl           | %   |   |
| <b>Hotels, Gasthöfe, Pensionen</b>                             | <b>15 526</b> | <b>-93,9</b>   | <b>38 886</b>  | <b>-92,4</b>   | <b>2,5</b>                                      | <b>488 119</b>        | <b>-42,8</b>  | <b>995 974</b>   | <b>-41,7</b>  | <b>2,0</b>                                      |
| <b>Deutschland</b>   | <b>15 047</b> | <b>-93,6</b>   | <b>36 323</b>  | <b>-92,4</b>   | <b>2,4</b>                                      | <b>458 536</b>        | <b>-42,5</b>  | <b>929 198</b>   | <b>-41,6</b>  | <b>2,0</b>                                      |
| <b>Ausland</b>   | <b>479</b>    | <b>-97,3</b>   | <b>2 563</b>   | <b>-93,1</b>   | <b>5,4</b>                                      | <b>29 583</b>         | <b>-47,9</b>  | <b>66 776</b>    | <b>-42,7</b>  | <b>2,3</b>                                      |
| <b>Hotels (ohne Hotels garnis)</b>                             | <b>8 506</b>  | <b>-95,3</b>   | <b>21 470</b>  | <b>-94,2</b>   | <b>2,5</b>                                      | <b>354 011</b>        | <b>-44,1</b>  | <b>726 495</b>   | <b>-42,6</b>  | <b>2,1</b>                                      |
| Deutschland  | 8 274         | -95,1  | 20 194         | -94,1  | 2,4   | 332 169               | -43,8   | 680 453          | -42,7   | 2,0   |
| Ausland  | 232           | -98,3  | 1 276          | -94,8  | 5,5   | 21 842                | -48,9   | 46 042           | -40,7   | 2,1   |
| <b>Hotels garnis</b>   | <b>2 246</b>  | <b>-93,6</b>   | <b>4 882</b>   | <b>-92,6</b>   | <b>2,2</b>                                      | <b>68 523</b>         | <b>-36,8</b>  | <b>120 369</b>   | <b>-38,9</b>  | <b>1,8</b>                                      |
| Deutschland  | 2 117         | -93,4  | 4 390          | -92,5  | 2,1   | 63 115                | -36,0   | 109 610          | -36,9   | 1,7   |
| Ausland  | 129           | -96,1  | 492            | -93,5  | 3,8   | 5 408                 | -44,7   | 10 759           | -53,5   | 2,0   |
| <b>Gasthöfe</b>  | <b>2 765</b>  | <b>-87,5</b>   | <b>6 621</b>   | <b>-85,0</b>   | <b>2,4</b>                                      | <b>39 393</b>         | <b>-41,2</b>  | <b>83 533</b>    | <b>-38,1</b>  | <b>2,1</b>                                      |
| Deutschland  | 2 674         | -87,6  | 6 018          | -85,8  | 2,3   | 37 942                | -41,4   | 77 868           | -39,3   | 2,1   |
| Ausland  | 91            | -86,2  | 603            | -69,2  | 6,6   | 1 451                 | -37,6   | 5 665            | -14,1   | 3,9   |
| <b>Pensionen</b>   | <b>2 009</b>  | <b>-86,5</b>   | <b>5 913</b>   | <b>-83,5</b>   | <b>2,9</b>                                      | <b>26 192</b>         | <b>-41,8</b>  | <b>65 577</b>    | <b>-40,4</b>  | <b>2,5</b>                                      |
| Deutschland  | 1 982         | -86,1  | 5 721          | -82,5  | 2,9   | 25 310                | -41,3   | 61 267           | -39,2   | 2,4   |
| Ausland  | 27            | -96,0  | 192            | -93,8  | 7,1   | 882                   | -53,4   | 4 310            | -52,9   | 4,9   |
| <b>Ferienunterkünfte und ähnliche<br/>Beherbergungsstätten</b> | <b>395</b>    | <b>-98,8</b>   | <b>3 531</b>   | <b>-96,3</b>   | <b>8,9</b>                                      | <b>45 117</b>         | <b>-50,9</b>  | <b>130 927</b>   | <b>-49,3</b>  | <b>2,9</b>                                      |
| <b>Deutschland</b>   | <b>315</b>    | <b>-99,0</b>   | <b>1 739</b>   | <b>-98,0</b>   | <b>5,5</b>                                      | <b>43 775</b>         | <b>-50,4</b>  | <b>121 728</b>   | <b>-49,0</b>  | <b>2,8</b>                                      |
| <b>Ausland</b>   | <b>80</b>     | <b>-93,8</b>   | <b>1 792</b>   | <b>-69,8</b>   | <b>22,4</b>                                     | <b>1 342</b>          | <b>-61,5</b>  | <b>9 199</b>     | <b>-52,7</b>  | <b>6,9</b>                                      |
| <b>Erholungs- und Ferienheime</b>                              | <b>3</b>      | <b>-99,9</b>   | <b>29</b>      | <b>-99,6</b>   | <b>9,7</b>                                      | <b>4 851</b>          | <b>-47,6</b>  | <b>13 025</b>    | <b>-47,7</b>  | <b>2,7</b>                                      |
| Deutschland  | 3             | -99,9  | 29             | -99,6  | 9,7   | 4 850                 | -47,1   | 13 023           | -47,3   | 2,7   |
| Ausland  | -             | x  | -              | x  | -   | 1                     | -99,0   | 2                | -99,1   | 2,0   |
| <b>Ferienhäuser und Ferien-<br/>wohnungen</b>                  | <b>335</b>    | <b>-96,6</b>   | <b>3 347</b>   | <b>-90,2</b>   | <b>10,0</b>                                     | <b>14 976</b>         | <b>-46,8</b>  | <b>55 327</b>    | <b>-44,1</b>  | <b>3,7</b>                                      |
| Deutschland  | 261           | -97,3  | 1 624          | -94,8  | 6,2   | 14 174                | -47,0   | 48 430           | -44,1   | 3,4   |
| Ausland  | 74            | -81,3  | 1 723          | -44,5  | 23,3  | 802                   | -42,3   | 6 897            | -44,1   | 8,6   |
| <b>Jugendherbergen und Hütten</b>                              | <b>57</b>     | <b>-99,7</b>   | <b>155</b>     | <b>-99,7</b>   | <b>2,7</b>                                      | <b>25 290</b>         | <b>-53,5</b>  | <b>62 575</b>    | <b>-53,4</b>  | <b>2,5</b>                                      |
| Deutschland  | 51            | -99,7  | 86             | -99,8  | 1,7   | 24 751                | -52,8   | 60 275           | -52,7   | 2,4   |
| Ausland  | 6             | -99,3  | 69             | -97,4  | 11,5  | 539                   | -73,1   | 2 300            | -66,6   | 4,3   |
| <b>Campingplätze</b>   | <b>27</b>     | <b>-99,8</b>   | <b>139</b>     | <b>-99,6</b>   | <b>5,1</b>                                      | <b>3 633</b>          | <b>-76,5</b>  | <b>10 113</b>    | <b>-75,9</b>  | <b>2,8</b>                                      |
| <b>Deutschland</b>   | <b>27</b>     | <b>-99,7</b>   | <b>139</b>     | <b>-99,5</b>   | <b>5,1</b>                                      | <b>3 540</b>          | <b>-75,9</b>  | <b>9 570</b>     | <b>-76,0</b>  | <b>2,7</b>                                      |
| <b>Ausland</b>   | <b>-</b>      | <b>x</b>   | <b>-</b>       | <b>x</b>   | <b>-</b>  | <b>93</b>             | <b>-88,6</b>  | <b>543</b>       | <b>-74,6</b>  | <b>5,8</b>                                      |
| <b>Sonstige tourismusrelevante</b>                             |               |  |                |  |   |                       |   |                  |   |   |
| <b>Unterkünfte</b>   | <b>2 596</b>  | <b>-83,9</b>   | <b>66 200</b>  | <b>-62,8</b>   | <b>25,5</b>                                     | <b>39 632</b>         | <b>-35,5</b>  | <b>517 411</b>   | <b>-21,5</b>  | <b>13,1</b>                                     |
| <b>Deutschland</b>   | <b>2 596</b>  | <b>-83,8</b>   | <b>66 200</b>  | <b>-62,6</b>   | <b>25,5</b>                                     | <b>39 325</b>         | <b>-34,7</b>  | <b>515 844</b>   | <b>-21,1</b>  | <b>13,1</b>                                     |
| <b>Ausland</b>   | <b>-</b>      | <b>x</b>   | <b>-</b>       | <b>x</b>   | <b>-</b>  | <b>307</b>            | <b>-73,3</b>  | <b>1 567</b>     | <b>-70,4</b>  | <b>5,1</b>                                      |
| <b>Vorsorge- u. Rehabilitations-<br/>  kliniken</b>            | <b>2 566</b>  | <b>-63,8</b>   | <b>66 115</b>  | <b>-57,0</b>   | <b>25,8</b>                                     | <b>20 278</b>         | <b>-23,7</b>  | <b>472 046</b>   | <b>-17,6</b>  | <b>23,3</b>                                     |
| Deutschland  | 2 566         | -63,8  | 66 115         | -57,0  | 25,8  | 20 278                | -23,7   | 472 046          | -17,6   | 23,3  |
| Ausland  | -             | -  | -              | -  | -   | -                     | -   | -                | -   | -   |
| <b>Schulungsheime</b>  | <b>30</b>     | <b>-99,7</b>   | <b>85</b>      | <b>-99,6</b>   | <b>2,8</b>                                      | <b>19 354</b>         | <b>-44,4</b>  | <b>45 365</b>    | <b>-47,2</b>  | <b>2,3</b>                                      |
| Deutschland  | 30            | -99,7  | 85             | -99,6  | 2,8   | 19 047                | -43,4   | 43 798           | -45,7   | 2,3   |
| Ausland  | -             | x  | -              | x  | -   | 307                   | -73,3   | 1 567            | -70,4   | 5,1   |
| <b>Beherbergungsbetriebe insgesamt<br/>(einschl. Camping)</b>  | <b>18 544</b> | <b>-94,1</b>   | <b>108 756</b> | <b>-86,7</b>   | <b>5,9</b>                                      | <b>576 501</b>        | <b>-43,6</b>  | <b>1 654 425</b> | <b>-38,0</b>  | <b>2,9</b>                                      |
| <b>Deutschland</b>   | <b>17 985</b> | <b>-93,9</b>   | <b>104 401</b> | <b>-86,5</b>   | <b>5,8</b>                                      | <b>545 176</b>        | <b>-43,2</b>  | <b>1 576 340</b> | <b>-37,5</b>  | <b>2,9</b>                                      |
| <b>Ausland</b>   | <b>559</b>    | <b>-97,2</b>   | <b>4 355</b>   | <b>-90,4</b>   | <b>7,8</b>                                      | <b>31 325</b>         | <b>-49,6</b>  | <b>78 085</b>    | <b>-45,5</b>  | <b>2,5</b>                                      |
| nachrichtlich:   |               |  |                |  |   |                       |   |                  |   |   |
| <b>Beherbergungsstätten insgesamt<br/>  (ohne Camping)</b>     | <b>18 517</b> | <b>-93,9</b>   | <b>108 617</b> | <b>-86,2</b>   | <b>5,9</b>                                      | <b>572 868</b>        | <b>-43,1</b>  | <b>1 644 312</b> | <b>-37,4</b>  | <b>2,9</b>                                      |
| Deutschland  | 17 958        | -93,7  | 104 262        | -86,0  | 5,8   | 541 636               | -42,7   | 1 566 770        | -36,9   | 2,9   |
| Ausland  | 559           | -97,1  | 4 355          | -90,1  | 7,8   | 31 232                | -49,1   | 77 542           | -45,1   | 2,5   |

**3. Ankünfte, Übernachtungen und Aufenthaltsdauer der Gäste in Beherbergungsstätten  
nach Herkunftsländern (ohne Camping)**

| Herkunftsland<br>(ständiger Wohnsitz) | April 2020    |  |                |  |   | Januar bis April 2020 |   |                  |   |   |
|---------------------------------------|---------------|--|----------------|--|---|-----------------------|---|------------------|---|---|
|                                       | Ankünfte      |  | Übernachtungen |  | durch-<br>schnittliche<br>Aufenthalts-<br>dauer | Ankünfte              |   | Übernachtungen   |   | durch-<br>schnittliche<br>Aufenthalts-<br>dauer |
|                                       | insgesamt     | Veränderung<br>gegenüber<br>dem<br>Vorjahres-<br>monat | insgesamt      | Veränderung<br>gegenüber<br>dem<br>Vorjahres-<br>monat |   | insgesamt             | Veränderung<br>gegenüber<br>dem<br>Vorjahres-<br>zeitraum | insgesamt        | Veränderung<br>gegenüber<br>dem<br>Vorjahres-<br>zeitraum |   |
|                                       | Anzahl        | %  | Anzahl         | %  |   | Anzahl                | %   | Anzahl           | %   |   |
| <b>Insgesamt</b>                      | <b>18 517</b> | <b>-93,9</b>   | <b>108 617</b> | <b>-86,2</b>   | <b>5,9</b>                                      | <b>572 868</b>        | <b>-43,1</b>  | <b>1 644 312</b> | <b>-37,4</b>  | <b>2,9</b>                                      |
| <b>Deutschland</b>                    | <b>17 958</b> | <b>-93,7</b>   | <b>104 262</b> | <b>-86,0</b>   | <b>5,8</b>                                      | <b>541 636</b>        | <b>-42,7</b>  | <b>1 566 770</b> | <b>-36,9</b>  | <b>2,9</b>                                      |
| <b>Ausland</b>                        | <b>559</b>    | <b>-97,1</b>   | <b>4 355</b>   | <b>-90,1</b>   | <b>7,8</b>                                      | <b>31 232</b>         | <b>-49,1</b>  | <b>77 542</b>    | <b>-45,1</b>  | <b>2,5</b>                                      |
| <b>Europa</b>                         | <b>533</b>    | <b>-96,7</b>   | <b>4 119</b>   | <b>-89,2</b>   | <b>7,7</b>                                      | <b>26 010</b>         | <b>-48,7</b>  | <b>63 416</b>    | <b>-47,5</b>  | <b>2,4</b>                                      |
| Belgien                               | 17            | -98,3  | 47             | -97,6  | 2,8   | 927                   | -60,8   | 1 923            | -62,3   | 2,1   |
| Bulgarien                             | 10            | -88,9  | 44             | -90,1  | 4,4   | 173                   | -51,4   | 674              | -69,6   | 3,9   |
| Dänemark                              | 10            | -98,3  | 12             | -98,8  | 1,2   | 1 090                 | -43,0   | 1 430            | -50,6   | 1,3   |
| Estland                               | -             | x  | -              | x  | -   | 57                    | -8,1  | 167              | 75,8  | 2,9   |
| Finnland                              | -             | x  | -              | x  | -   | 230                   | -42,2   | 460              | -36,2   | 2,0   |
| Frankreich                            | 13            | -98,9  | 18             | -99,2  | 1,4   | 1 670                 | -49,4   | 3 038            | -51,3   | 1,8   |
| Griechenland                          | 1             | -98,9  | 3              | -98,4  | 3,0   | 189                   | -40,6   | 351              | -46,2   | 1,9   |
| Irland                                | -             | x  | -              | x  | -   | 104                   | -41,9   | 218              | -45,9   | 2,1   |
| Island                                | -             | x  | -              | x  | -   | 14                    | -44,0   | 30               | -40,0   | 2,1   |
| Italien                               | 16            | -98,1  | 539            | -69,5  | 33,7  | 1 130                 | -58,0   | 4 073            | -36,9   | 3,6   |
| Kroatien                              | 9             | -90,2  | 270            | -51,7  | 30,0  | 129                   | -55,8   | 982              | -35,6   | 7,6   |
| Lettland                              | -             | x  | -              | x  | -   | 98                    | -52,4   | 576              | -13,0   | 5,9   |
| Litauen                               | 11            | -92,1  | 75             | -79,2  | 6,8   | 202                   | -36,7   | 655              | -33,0   | 3,2   |
| Luxemburg                             | -             | x  | -              | x  | -   | 261                   | -52,6   | 449              | -53,7   | 1,7   |
| Malta                                 | -             | x  | -              | x  | -   | 3                     | -80,0   | 3                | -90,0   | 1,0   |
| Niederlande                           | 59            | -96,6  | 172            | -95,4  | 2,9   | 2 791                 | -40,1   | 6 093            | -38,4   | 2,2   |
| Norwegen                              | 1             | -99,4  | 2              | -99,3  | 2,0   | 188                   | -54,6   | 447              | -50,5   | 2,4   |
| Österreich                            | 66            | -96,0  | 280            | -91,4  | 4,2   | 2 993                 | -42,0   | 5 839            | -41,2   | 2,0   |
| Polen                                 | 105           | -94,7  | 891            | -87,8  | 8,5   | 3 341                 | -49,9   | 9 418            | -62,0   | 2,8   |
| Portugal                              | 2             | -98,7  | 16             | -97,7  | 8,0   | 171                   | -64,7   | 487              | -63,5   | 2,8   |
| Rumänien                              | 30            | -87,3  | 367            | -64,5  | 12,2  | 344                   | -57,4   | 2 082            | -38,6   | 6,1   |
| Russland                              | 4             | -99,1  | 92             | -88,2  | 23,0  | 1 188                 | -41,2   | 2 521            | -29,5   | 2,1   |
| Schweden                              | 1             | -99,8  | 5              | -99,2  | 5,0   | 536                   | -56,7   | 904              | -50,8   | 1,7   |
| Schweiz                               | 65            | -96,4  | 174            | -95,4  | 2,7   | 2 255                 | -50,2   | 4 335            | -53,6   | 1,9   |
| Slowakische Republik                  | 6             | -95,8  | 154            | -78,3  | 25,7  | 314                   | -45,0   | 1 533            | -27,5   | 4,9   |
| Slowenien                             | -             | x  | -              | x  | -   | 152                   | -61,7   | 790              | -55,7   | 5,2   |
| Spanien                               | 10            | -97,8  | 22             | -97,7  | 2,2   | 834                   | -41,0   | 1 641            | -47,0   | 2,0   |
| Tschechische Republik                 | 26            | -97,5  | 344            | -81,5  | 13,2  | 1 176                 | -68,1   | 3 445            | -49,4   | 2,9   |
| Türkei                                | -             | x  | -              | x  | -   | 185                   | -45,9   | 315              | -70,6   | 1,7   |
| Ukraine                               | 6             | -98,0  | 99             | -88,6  | 16,5  | 405                   | -45,9   | 1 149            | -49,1   | 2,8   |
| Ungarn                                | 30            | -83,1  | 248            | -65,7  | 8,3   | 455                   | -37,3   | 1 919            | -12,0   | 4,2   |
| Vereinigtes Königreich                | 13            | -98,3  | 28             | -97,7  | 2,2   | 1 670                 | -45,1   | 2 815            | -46,6   | 1,7   |
| Zypern                                | -             | x  | -              | x  | -   | 20                    | 53,8  | 42               | 82,6  | 2,1   |
| sonstige europäische Länder           | 22            | -87,5  | 217            | -56,5  | 9,9   | 715                   | -7,7  | 2 612            | 12,9  | 3,7   |
| <b>Afrika</b>                         | <b>-</b>      | <b>x</b>   | <b>-</b>       | <b>x</b>   | <b>-</b>  | <b>232</b>            | <b>-51,4</b>  | <b>417</b>       | <b>-55,3</b>  | <b>1,8</b>                                      |
| Republik Südafrika                    | -             | x  | -              | x  | -   | 44                    | -56,9   | 128              | -26,9   | 2,9   |
| sonstige afrikanische Länder          | -             | x  | -              | x  | -   | 188                   | -49,9   | 289              | -61,8   | 1,5   |
| <b>Asien</b>                          | <b>17</b>     | <b>-99,0</b>   | <b>182</b>     | <b>-93,5</b>   | <b>10,7</b>                                     | <b>2 599</b>          | <b>-55,3</b>  | <b>7 267</b>     | <b>-28,1</b>  | <b>2,8</b>                                      |
| Arabische Golfstaaten                 | -             | x  | -              | x  | -   | 154                   | -14,4   | 209              | -32,6   | 1,4   |
| China (einschl. Hongkong)             | -             | x  | -              | x  | -   | 529                   | -74,7   | 1 211            | -66,4   | 2,3   |
| Indien                                | 7             | -85,4  | 66             | -28,3  | 9,4   | 140                   | -38,3   | 595              | 27,4  | 4,3   |
| Israel                                | 1             | -99,4  | 1              | -99,7  | 1,0   | 342                   | -25,2   | 551              | -31,8   | 1,6   |
| Japan                                 | -             | x  | 1              | -99,7  | -   | 333                   | -64,0   | 637              | -63,7   | 1,9   |
| Südkorea                              | 1             | -99,6  | 2              | -99,5  | 2,0   | 520                   | -49,5   | 909              | -35,0   | 1,7   |
| Taiwan                                | -             | x  | -              | x  | -   | 163                   | -9,9  | 219              | -26,0   | 1,3   |
| sonstige asiatische Länder            | 8             | -96,9  | 112            | -76,7  | 14,0  | 418                   | -41,9   | 2 936            | 100,4   | 7,0   |
| <b>Amerika</b>                        | <b>7</b>      | <b>-99,3</b>   | <b>47</b>      | <b>-97,8</b>   | <b>6,7</b>                                      | <b>1 956</b>          | <b>-46,7</b>  | <b>5 462</b>     | <b>-31,7</b>  | <b>2,8</b>                                      |
| Kanada                                | 1             | -98,2  | 1              | -99,1  | 1,0   | 179                   | -26,9   | 942              | 24,8  | 5,3   |
| USA                                   | 5             | -99,3  | 44             | -97,4  | 8,8   | 1 326                 | -49,9   | 3 626            | -33,8   | 2,7   |
| Mittelamerika und Karibik             | -             | x  | -              | x  | -   | 76                    | -68,1   | 155              | -69,7   | 2,0   |
| Brasilien                             | -             | x  | -              | x  | -   | 166                   | -45,2   | 285              | -62,8   | 1,7   |
| sonstige nordamerik. Länder           | -             | -  | -              | -  | -   | 2                     | x   | 4                | x   | 2,0   |
| sonstige südamerik. Länder            | 1             | -98,7  | 2              | -98,3  | 2,0   | 207                   | -11,9   | 450              | -7,2  | 2,2   |
| <b>Australien, Ozeanien</b>           | <b>-</b>      | <b>x</b>   | <b>-</b>       | <b>x</b>   | <b>-</b>  | <b>157</b>            | <b>-65,2</b>  | <b>308</b>       | <b>-60,0</b>  | <b>2,0</b>                                      |
| Australien                            | -             | x  | -              | x  | -   | 130                   | -63,1   | 264              | -57,2   | 2,0   |
| Neuseeland, Ozeanien                  | -             | x  | -              | x  | -   | 27                    | -72,7   | 44               | -71,2   | 1,6   |
| <b>Ohne Angabe</b>                    | <b>2</b>      | <b>-98,0</b>   | <b>7</b>       | <b>-95,7</b>   | <b>3,5</b>                                      | <b>278</b>            | <b>-3,5</b>   | <b>672</b>       | <b>34,4</b>   | <b>2,4</b>                                      |





**5. Ankünfte, Übernachtungen und Aufenthaltsdauer der Gäste in Beherbergungsbetrieben (einschl. Camping)  
nach Reisegebieten und dem ständigen Wohnsitz der Gäste**

| Reisegebiet<br>-----<br>Ständiger Wohnsitz<br>der Gäste            | April 2020    |  |                |  |   | Januar bis April 2020 |   |                  |   |   |
|--|---------------|--|----------------|--|---|-----------------------|---|------------------|---|---|
|  | Ankünfte      |  | Übernachtungen |  | durch-<br>schnittliche<br>Aufenthalts-<br>dauer | Ankünfte              |   | Übernachtungen   |   | durch-<br>schnittliche<br>Aufenthalts-<br>dauer |
|  | insgesamt     | Veränderung<br>gegenüber<br>dem<br>Vorjahres-<br>monat | insgesamt      | Veränderung<br>gegenüber<br>dem<br>Vorjahres-<br>monat |   | insgesamt             | Veränderung<br>gegenüber<br>dem<br>Vorjahres-<br>zeitraum | insgesamt        | Veränderung<br>gegenüber<br>dem<br>Vorjahres-<br>zeitraum |   |
|  | Anzahl        | %  | Anzahl         | %  |   | Anzahl                | %   | Anzahl           | %   |   |
| <b>Südharz Kyffhäuser</b>  | <b>826</b>    | <b>-95,0</b>   | <b>2 176</b>   | <b>-95,3</b>   | <b>2,6</b>                                      | <b>22 202</b>         | <b>-49,1</b>  | <b>72 772</b>    | <b>-42,3</b>  | <b>3,3</b>                                      |
| Deutschland  | 801           | -95,0  | 2 090          | -95,4  | 2,6   | 21 702                | -49,1   | 71 859           | -41,9   | 3,3   |
| Ausland  | 25            | -91,3  | 86             | -87,7  | 3,4   | 500                   | -51,6   | 913              | -62,3   | 1,8   |
| <b>Eichsfeld</b>   | <b>461</b>    | <b>-95,7</b>   | <b>4 771</b>   | <b>-83,8</b>   | <b>10,3</b>                                     | <b>23 282</b>         | <b>-35,1</b>  | <b>72 353</b>    | <b>-30,2</b>  | <b>3,1</b>                                      |
| Deutschland  | 452           | -95,5  | 4 627          | -83,4  | 10,2  | 22 403                | -34,4   | 70 169           | -28,9   | 3,1   |
| Ausland  | 9             | -98,7  | 144            | -90,4  | 16,0  | 879                   | -48,5   | 2 184            | -55,4   | 2,5   |
| <b>Hainich</b>   | <b>843</b>    | <b>-93,3</b>   | <b>8 527</b>   | <b>-80,2</b>   | <b>10,1</b>                                     | <b>19 497</b>         | <b>-45,6</b>  | <b>82 009</b>    | <b>-35,4</b>  | <b>4,2</b>                                      |
| Deutschland  | 838           | -93,1  | 8 499          | -79,6  | 10,1  | 18 974                | -45,4   | 80 215           | -35,0   | 4,2   |
| Ausland  | 5             | -99,0  | 28             | -98,1  | 5,6   | 523                   | -53,2   | 1 794            | -49,6   | 3,4   |
| <b>Saaleland</b>   | <b>1 645</b>  | <b>-82,2</b>   | <b>13 967</b>  | <b>-59,6</b>   | <b>8,5</b>                                      | <b>18 798</b>         | <b>-38,3</b>  | <b>89 030</b>    | <b>-24,6</b>  | <b>4,7</b>                                      |
| Deutschland  | 1 569         | -81,9  | 13 183         | -60,1  | 8,4   | 17 520                | -37,9   | 84 685           | -25,2   | 4,8   |
| Ausland  | 76            | -86,1  | 784            | -48,7  | 10,3  | 1 278                 | -42,4   | 4 345            | -10,4   | 3,4   |
| <b>Städte Eisenach, Erfurt,<br/>Jena, Weimar</b>                   | <b>3 890</b>  | <b>-96,7</b>   | <b>8 383</b>   | <b>-96,2</b>   | <b>2,2</b>                                      | <b>203 023</b>        | <b>-45,3</b>  | <b>345 049</b>   | <b>-47,5</b>  | <b>1,7</b>                                      |
| Deutschland  | 3 775         | -96,5  | 7 849          | -96,0  | 2,1   | 186 372               | -44,8   | 314 897          | -46,6   | 1,7   |
| Ausland  | 115           | -99,0  | 534            | -97,6  | 4,6   | 16 651                | -50,5   | 30 152           | -55,2   | 1,8   |
| <b>Thüringer Rhön</b>  | <b>733</b>    | <b>-92,2</b>   | <b>8 996</b>   | <b>-78,6</b>   | <b>12,3</b>                                     | <b>15 995</b>         | <b>-42,2</b>  | <b>95 160</b>    | <b>-29,7</b>  | <b>5,9</b>                                      |
| Deutschland  | 717           | -92,1  | 8 893          | -78,2  | 12,4  | 15 379                | -42,2   | 93 470           | -29,1   | 6,1   |
| Ausland  | 16            | -95,7  | 103            | -91,6  | 6,4   | 616                   | -43,6   | 1 690            | -51,0   | 2,7   |
| <b>Thüringer Vogtland</b>  | <b>1 076</b>  | <b>-92,8</b>   | <b>3 174</b>   | <b>-89,2</b>   | <b>2,9</b>                                      | <b>29 645</b>         | <b>-44,2</b>  | <b>54 647</b>    | <b>-44,3</b>  | <b>1,8</b>                                      |
| Deutschland  | 989           | -92,7  | 2 763          | -89,3  | 2,8   | 27 348                | -43,5   | 49 514           | -42,5   | 1,8   |
| Ausland  | 87            | -93,5  | 411            | -87,8  | 4,7   | 2 297                 | -51,7   | 5 133            | -57,3   | 2,2   |
| <b>Thüringer Wald</b>  | <b>7 051</b>  | <b>-93,0</b>   | <b>46 674</b>  | <b>-84,7</b>   | <b>6,6</b>                                      | <b>208 257</b>        | <b>-42,2</b>  | <b>719 266</b>   | <b>-34,8</b>  | <b>3,5</b>                                      |
| Deutschland  | 6 852         | -92,9  | 44 480         | -84,9  | 6,5   | 200 800               | -42,2   | 689 970          | -35,2   | 3,4   |
| Ausland  | 199           | -94,8  | 2 194          | -79,4  | 11,0  | 7 457                 | -43,2   | 29 296           | -22,5   | 3,9   |
| <b>Übriges Thüringen</b>   | <b>2 019</b>  | <b>-90,4</b>   | <b>12 088</b>  | <b>-81,9</b>   | <b>6,0</b>                                      | <b>35 802</b>         | <b>-44,2</b>  | <b>124 139</b>   | <b>-37,5</b>  | <b>3,5</b>                                      |
| Deutschland  | 1 992         | -89,9  | 12 017         | -81,3  | 6,0   | 34 678                | -42,8   | 121 561          | -36,5   | 3,5   |
| Ausland  | 27            | -97,9  | 71             | -97,3  | 2,6   | 1 124                 | -68,1   | 2 578            | -63,9   | 2,3   |
| <b>Beherbergungsbetriebe insgesamt<br/>(einschl. Camping)</b>      | <b>18 544</b> | <b>-94,1</b>   | <b>108 756</b> | <b>-86,7</b>   | <b>5,9</b>                                      | <b>576 501</b>        | <b>-43,6</b>  | <b>1 654 425</b> | <b>-38,0</b>  | <b>2,9</b>                                      |
| <b>Deutschland</b>   | <b>17 985</b> | <b>-93,9</b>   | <b>104 401</b> | <b>-86,5</b>   | <b>5,8</b>                                      | <b>545 176</b>        | <b>-43,2</b>  | <b>1 576 340</b> | <b>-37,5</b>  | <b>2,9</b>                                      |
| <b>Ausland</b>   | <b>559</b>    | <b>-97,2</b>   | <b>4 355</b>   | <b>-90,4</b>   | <b>7,8</b>                                      | <b>31 325</b>         | <b>-49,6</b>  | <b>78 085</b>    | <b>-45,5</b>  | <b>2,5</b>                                      |
| nachrichtlich:<br>Beherbergungsstätten insgesamt<br>(ohne Camping) | 18 517        | -93,9  | 108 617        | -86,2  | 5,9   | 572 868               | -43,1   | 1 644 312        | -37,4   | 2,9   |
| Deutschland  | 17 958        | -93,7  | 104 262        | -86,0  | 5,8   | 541 636               | -42,7   | 1 566 770        | -36,9   | 2,9   |
| Ausland  | 559           | -97,1  | 4 355          | -90,1  | 7,8   | 31 232                | -49,1   | 77 542           | -45,1   | 2,5   |

**6. Ankünfte, Übernachtungen und Aufenthaltsdauer der Gäste in Beherbergungsstätten  
nach Gemeindegruppen und dem ständigen Wohnsitz der Gäste (ohne Camping)**

| Gemeindegruppe<br>-----<br>Ständiger Wohnsitz<br>der Gäste | April 2020    |  |                |  |   | Januar bis April 2020 |   |                  |   |   |
|--|---------------|--|----------------|--|---|-----------------------|---|------------------|---|---|
|  | Ankünfte      |  | Übernachtungen |  | durch-<br>schnittliche<br>Aufenthalts-<br>dauer | Ankünfte              |   | Übernachtungen   |   | durch-<br>schnittliche<br>Aufenthalts-<br>dauer |
|  | insgesamt     | Veränderung<br>gegenüber<br>dem<br>Vorjahres-<br>monat | insgesamt      | Veränderung<br>gegenüber<br>dem<br>Vorjahres-<br>monat |   | insgesamt             | Veränderung<br>gegenüber<br>dem<br>Vorjahres-<br>zeitraum | insgesamt        | Veränderung<br>gegenüber<br>dem<br>Vorjahres-<br>zeitraum |   |
|  | Anzahl        | %  | Anzahl         | %  |   | Anzahl                | %   | Anzahl           | %   |   |
| <b>Heilbäder zusammen</b>                                  | <b>3 494</b>  | <b>-91,7</b>   | <b>65 678</b>  | <b>-71,1</b>   | <b>18,8</b>                                     | <b>93 113</b>         | <b>-40,4</b>  | <b>615 148</b>   | <b>-26,1</b>  | <b>6,6</b>                                      |
| Deutschland  | 3 433         | -91,6  | 64 671         | -71,0  | 18,8  | 91 282                | -40,2   | 607 950          | -25,8   | 6,7   |
| Ausland  | 61            | -94,3  | 1 007          | -73,4  | 16,5  | 1 831                 | -49,6   | 7 198            | -44,2   | 3,9   |
| <b>Mineral-, Moor-, Sole- und<br/>Thermalbäder</b>         | <b>2 301</b>  | <b>-89,2</b>   | <b>43 734</b>  | <b>-67,4</b>   | <b>19,0</b>                                     | <b>47 324</b>         | <b>-39,2</b>  | <b>367 991</b>   | <b>-25,5</b>  | <b>7,8</b>                                      |
| Deutschland  | 2 260         | -89,0  | 43 186         | -67,2  | 19,1  | 46 162                | -38,9   | 363 617          | -25,3   | 7,9   |
| Ausland  | 41            | -94,1  | 548            | -76,8  | 13,4  | 1 162                 | -47,9   | 4 374            | -39,3   | 3,8   |
| <b>Orte mit Kurbetrieb</b>                                 | <b>747</b>    | <b>-81,3</b>   | <b>13 384</b>  | <b>-60,4</b>   | <b>17,9</b>                                     | <b>8 882</b>          | <b>-33,2</b>  | <b>90 373</b>    | <b>-19,0</b>  | <b>10,2</b>                                     |
| Deutschland  | 744           | -81,0  | 13 381         | -60,2  | 18,0  | 8 708                 | -33,0   | 89 989           | -18,8   | 10,3  |
| Ausland  | 3             | -96,2  | 3              | -98,1  | 1,0   | 174                   | -43,3   | 384              | -42,9   | 2,2   |
| <b>heil klimatische Kurorte</b>                            | <b>157</b>    | <b>-98,9</b>   | <b>1 232</b>   | <b>-97,2</b>   | <b>7,8</b>                                      | <b>30 698</b>         | <b>-43,3</b>  | <b>106 027</b>   | <b>-36,0</b>  | <b>3,5</b>                                      |
| Deutschland  | 157           | -98,8  | 1 232          | -97,1  | 7,8   | 30 294                | -43,1   | 104 696          | -35,9   | 3,5   |
| Ausland  | -             | x  | -              | x  | -   | 404                   | -54,4   | 1 331            | -40,3   | 3,3   |
| <b>Kneippheilbäder</b>                                     | <b>289</b>    | <b>-90,1</b>   | <b>7 328</b>   | <b>-53,7</b>   | <b>25,4</b>                                     | <b>6 209</b>          | <b>-43,1</b>  | <b>50 757</b>    | <b>-17,2</b>  | <b>8,2</b>                                      |
| Deutschland  | 272           | -90,5  | 6 872          | -55,3  | 25,3  | 6 118                 | -42,9   | 49 648           | -15,2   | 8,1   |
| Ausland  | 17            | -65,3  | 456            | -1,3   | 26,8  | 91                    | -56,9   | 1 109            | -60,3   | 12,2  |
| <b>Luftkurorte</b>   | <b>36</b>     | <b>-96,8</b>   | <b>60</b>      | <b>-98,2</b>   | <b>1,7</b>                                      | <b>2 986</b>          | <b>-33,8</b>  | <b>7 171</b>     | <b>-38,6</b>  | <b>2,4</b>                                      |
| Deutschland  | 36            | -96,6  | 60             | -98,1  | 1,7   | 2 916                 | -34,1   | 6 963            | -38,8   | 2,4   |
| Ausland  | -             | x  | -              | x  | -   | 70                    | -20,5   | 208              | -32,5   | 3,0   |
| <b>Erholungsorte</b>                                       | <b>1 585</b>  | <b>-95,7</b>   | <b>4 400</b>   | <b>-95,2</b>   | <b>2,8</b>                                      | <b>90 242</b>         | <b>-40,6</b>  | <b>243 658</b>   | <b>-37,5</b>  | <b>2,7</b>                                      |
| Deutschland  | 1 524         | -95,7  | 3 724          | -95,8  | 2,4   | 86 923                | -40,9   | 230 147          | -38,4   | 2,6   |
| Ausland  | 61            | -95,6  | 676            | -81,2  | 11,1  | 3 319                 | -34,4   | 13 511           | -16,7   | 4,1   |
| <b>Sonstige Gemeinden</b>                                  | <b>13 402</b> | <b>-94,0</b>   | <b>38 479</b>  | <b>-91,7</b>   | <b>2,9</b>                                      | <b>386 527</b>        | <b>-44,3</b>  | <b>778 335</b>   | <b>-44,1</b>  | <b>2,0</b>                                      |
| Deutschland  | 12 965        | -93,7  | 35 807         | -91,6  | 2,8   | 360 515               | -43,8   | 721 710          | -43,6   | 2,0   |
| Ausland  | 437           | -97,4  | 2 672          | -92,6  | 6,1   | 26 012                | -50,5   | 56 625           | -49,3   | 2,2   |
| <b>Gemeindegruppen insgesamt</b>                           | <b>18 517</b> | <b>-93,9</b>   | <b>108 617</b> | <b>-86,2</b>   | <b>5,9</b>                                      | <b>572 868</b>        | <b>-43,1</b>  | <b>1 644 312</b> | <b>-37,4</b>  | <b>2,9</b>                                      |
| <b>Deutschland</b>   | <b>17 958</b> | <b>-93,7</b>   | <b>104 262</b> | <b>-86,0</b>   | <b>5,8</b>                                      | <b>541 636</b>        | <b>-42,7</b>  | <b>1 566 770</b> | <b>-36,9</b>  | <b>2,9</b>                                      |
| <b>Ausland</b>   | <b>559</b>    | <b>-97,1</b>   | <b>4 355</b>   | <b>-90,1</b>   | <b>7,8</b>                                      | <b>31 232</b>         | <b>-49,1</b>  | <b>77 542</b>    | <b>-45,1</b>  | <b>2,5</b>                                      |

**7. Ankünfte, Übernachtungen und Aufenthaltsdauer der Gäste in Beherbergungsstätten  
nach Kreisen und dem ständigen Wohnsitz der Gäste (ohne Camping)**

| Kreisfreie Stadt<br>Landkreis<br>Land<br>-----<br>Ständiger Wohnsitz<br>der Gäste | April 2020   |  |                |  |   | Januar bis April 2020 |   |                |   |   |
|---|--------------|--|----------------|--|---|-----------------------|---|----------------|---|---|
|   | Ankünfte     |  | Übernachtungen |  | durch-<br>schnittliche<br>Aufenthalts-<br>dauer | Ankünfte              |   | Übernachtungen |   | durch-<br>schnittliche<br>Aufenthalts-<br>dauer |
|   | insgesamt    | Veränderung<br>gegenüber<br>dem<br>Vorjahres-<br>monat | insgesamt      | Veränderung<br>gegenüber<br>dem<br>Vorjahres-<br>monat |   | insgesamt             | Veränderung<br>gegenüber<br>dem<br>Vorjahres-<br>zeitraum | insgesamt      | Veränderung<br>gegenüber<br>dem<br>Vorjahres-<br>zeitraum |   |
|   | Anzahl       | %  | Anzahl         | %  |   | Anzahl                | %   | Anzahl         | %   |   |
| <b>Stadt Erfurt</b>   | <b>1 960</b> | <b>-95,3</b>   | <b>4 376</b>   | <b>-94,3</b>   | <b>2,2</b>                                      | <b>81 377</b>         | <b>-42,3</b>  | <b>132 318</b> | <b>-46,9</b>  | <b>1,6</b>                                      |
| Deutschland   | 1 892        | -95,2  | 3 975          | -94,4  | 2,1   | 76 188                | -42,5   | 122 833        | -46,5   | 1,6   |
| Ausland   | 68           | -97,4  | 401            | -93,8  | 5,9   | 5 189                 | -38,9   | 9 485          | -52,3   | 1,8   |
| <b>Stadt Gera</b>   | <b>679</b>   | <b>-92,1</b>   | <b>1 891</b>   | <b>-87,1</b>   | <b>2,8</b>                                      | <b>18 569</b>         | <b>-41,0</b>  | <b>31 316</b>  | <b>-40,5</b>  | <b>1,7</b>                                      |
| Deutschland   | 639          | -91,6  | 1 667          | -86,9  | 2,6   | 16 690                | -39,5   | 27 965         | -37,8   | 1,7   |
| Ausland   | 40           | -96,3  | 224            | -88,5  | 5,6   | 1 879                 | -52,2   | 3 351          | -56,2   | 1,8   |
| <b>Stadt Jena</b>   | <b>484</b>   | <b>-96,9</b>   | <b>926</b>     | <b>-96,6</b>   | <b>1,9</b>                                      | <b>33 966</b>         | <b>-39,1</b>  | <b>56 242</b>  | <b>-40,6</b>  | <b>1,7</b>                                      |
| Deutschland   | 472          | -96,5  | 880            | -96,2  | 1,9   | 29 475                | -38,6   | 47 875         | -39,8   | 1,6   |
| Ausland   | 12           | -99,4  | 46             | -98,9  | 3,8   | 4 491                 | -42,3   | 8 367          | -44,9   | 1,9   |
| <b>Stadt Suhl</b>   | <b>236</b>   | <b>-97,0</b>   | <b>870</b>     | <b>-95,3</b>   | <b>3,7</b>                                      | <b>21 068</b>         | <b>-35,8</b>  | <b>48 173</b>  | <b>-40,2</b>  | <b>2,3</b>                                      |
| Deutschland   | 223          | -97,1  | 693            | -96,2  | 3,1   | 20 470                | -36,4   | 46 290         | -41,5   | 2,3   |
| Ausland   | 13           | -92,4  | 177            | -35,2  | 13,6  | 598                   | -5,8  | 1 883          | 41,2  | 3,1   |
| <b>Stadt Weimar</b>   | <b>534</b>   | <b>-98,8</b>   | <b>1 074</b>   | <b>-98,7</b>   | <b>2,0</b>                                      | <b>57 936</b>         | <b>-50,6</b>  | <b>106 945</b> | <b>-51,0</b>  | <b>1,8</b>                                      |
| Deutschland   | 509          | -98,7  | 1 016          | -98,6  | 2,0   | 53 447                | -49,5   | 98 911         | -49,5   | 1,9   |
| Ausland   | 25           | -99,5  | 58             | -99,3  | 2,3   | 4 489                 | -60,8   | 8 034          | -64,6   | 1,8   |
| <b>Stadt Eisenach</b>   | <b>901</b>   | <b>-94,8</b>   | <b>1 970</b>   | <b>-93,6</b>   | <b>2,2</b>                                      | <b>29 542</b>         | <b>-47,3</b>  | <b>49 111</b>  | <b>-46,6</b>  | <b>1,7</b>                                      |
| Deutschland   | 891          | -94,2  | 1 941          | -93,0  | 2,2   | 27 065                | -46,2   | 44 854         | -45,9   | 1,7   |
| Ausland   | 10           | -99,5  | 29             | -99,0  | 2,9   | 2 477                 | -56,9   | 4 257          | -53,3   | 1,7   |
| <b>Eichsfeld</b>  | <b>422</b>   | <b>-95,8</b>   | <b>4 647</b>   | <b>-83,4</b>   | <b>11,0</b>                                     | <b>22 739</b>         | <b>-34,1</b>  | <b>71 140</b>  | <b>-29,4</b>  | <b>3,1</b>                                      |
| Deutschland   | 413          | -95,6  | 4 503          | -83,0  | 10,9  | 21 862                | -33,4   | 68 960         | -28,1   | 3,2   |
| Ausland   | 9            | -98,7  | 144            | -90,3  | 16,0  | 877                   | -47,9   | 2 180          | -55,2   | 2,5   |
| <b>Nordhausen</b>   | <b>446</b>   | <b>-93,2</b>   | <b>1 187</b>   | <b>-92,0</b>   | <b>2,7</b>                                      | <b>9 403</b>          | <b>-50,3</b>  | <b>22 287</b>  | <b>-43,2</b>  | <b>2,4</b>                                      |
| Deutschland   | 427          | -93,3  | 1 122          | -92,2  | 2,6   | 9 124                 | -50,1   | 21 758         | -42,7   | 2,4   |
| Ausland   | 19           | -88,3  | 65             | -83,0  | 3,4   | 279                   | -56,5   | 529            | -58,3   | 1,9   |
| <b>Wartburgkreis</b>  | <b>1 429</b> | <b>-87,2</b>   | <b>25 167</b>  | <b>-62,6</b>   | <b>17,6</b>                                     | <b>18 819</b>         | <b>-40,7</b>  | <b>179 861</b> | <b>-21,9</b>  | <b>9,6</b>                                      |
| Deutschland   | 1 415        | -86,8  | 24 861         | -62,4  | 17,6  | 18 246                | -40,5   | 177 320        | -22,0   | 9,7   |
| Ausland   | 14           | -96,8  | 306            | -73,2  | 21,9  | 573                   | -47,1   | 2 541          | -15,1   | 4,4   |
| <b>Unstrut-Hainich-Kreis</b>  | <b>817</b>   | <b>-91,8</b>   | <b>8 516</b>   | <b>-76,7</b>   | <b>10,4</b>                                     | <b>17 328</b>         | <b>-43,8</b>  | <b>78 380</b>  | <b>-32,2</b>  | <b>4,5</b>                                      |
| Deutschland   | 812          | -91,6  | 8 488          | -76,1  | 10,5  | 16 880                | -43,6   | 76 728         | -32,0   | 4,5   |
| Ausland   | 5            | -98,6  | 28             | -97,2  | 5,6   | 448                   | -48,8   | 1 652          | -42,2   | 3,7   |
| <b>Kyffhäuserkreis</b>  | <b>380</b>   | <b>-95,9</b>   | <b>989</b>     | <b>-96,7</b>   | <b>2,6</b>                                      | <b>12 431</b>         | <b>-47,6</b>  | <b>49 931</b>  | <b>-41,2</b>  | <b>4,0</b>                                      |
| Deutschland   | 374          | -95,9  | 968            | -96,7  | 2,6   | 12 212                | -47,7   | 49 549         | -40,9   | 4,1   |
| Ausland   | 6            | -94,0  | 21             | -91,8  | 3,5   | 219                   | -38,8   | 382            | -64,7   | 1,7   |
| <b>Schmalkalden-Meiningen</b>   | <b>938</b>   | <b>-95,0</b>   | <b>2 098</b>   | <b>-95,6</b>   | <b>2,2</b>                                      | <b>46 736</b>         | <b>-41,9</b>  | <b>133 740</b> | <b>-36,4</b>  | <b>2,9</b>                                      |
| Deutschland   | 919          | -94,9  | 1 986          | -95,7  | 2,2   | 44 628                | -42,6   | 123 655        | -38,4   | 2,8   |
| Ausland   | 19           | -96,7  | 112            | -94,6  | 5,9   | 2 108                 | -19,7   | 10 085         | 3,3   | 4,8   |

Noch: 7. Ankünfte, Übernachtungen und Aufenthaltsdauer der Gäste in Beherbergungsstätten  
nach Kreisen und dem ständigen Wohnsitz der Gäste (ohne Camping)

| Kreisfreie Stadt<br>Landkreis<br>Land<br>-----<br>Ständiger Wohnsitz<br>der Gäste | April 2020    |  |                |  |   | Januar bis April 2020 |   |                  |   |   |
|---|---------------|--|----------------|--|---|-----------------------|---|------------------|---|---|
|   | Ankünfte      |  | Übernachtungen |  | durch-<br>schnittliche<br>Aufenthalts-<br>dauer | Ankünfte              |   | Übernachtungen   |   | durch-<br>schnittliche<br>Aufenthalts-<br>dauer |
|   | insgesamt     | Veränderung<br>gegenüber<br>dem<br>Vorjahres-<br>monat | insgesamt      | Veränderung<br>gegenüber<br>dem<br>Vorjahres-<br>monat |   | insgesamt             | Veränderung<br>gegenüber<br>dem<br>Vorjahres-<br>zeitraum | insgesamt        | Veränderung<br>gegenüber<br>dem<br>Vorjahres-<br>zeitraum |   |
|   | Anzahl        | %  | Anzahl         | %  |   | Anzahl                | %   | Anzahl           | %   |   |
| <b>Gotha</b>  | <b>1 847</b>  | <b>-93,2</b>   | <b>10 870</b>  | <b>-85,7</b>   | <b>5,9</b>                                      | <b>57 737</b>         | <b>-42,5</b>  | <b>178 424</b>   | <b>-35,1</b>  | <b>3,1</b>                                      |
| Deutschland   | 1 773         | -93,1  | 10 225         | -85,9  | 5,8   | 55 602                | -41,9   | 172 841          | -34,5   | 3,1   |
| Ausland   | 74            | -94,7  | 645            | -80,3  | 8,7   | 2 135                 | -54,0   | 5 583            | -50,3   | 2,6   |
| <b>Sömmerda</b>   | <b>497</b>    | <b>-77,4</b>   | <b>1 377</b>   | <b>-72,0</b>   | <b>2,8</b>                                      | <b>4 554</b>          | <b>-34,2</b>  | <b>9 479</b>     | <b>-34,4</b>  | <b>2,1</b>                                      |
| Deutschland   | 489           | -76,4  | 1 334          | -71,2  | 2,7   | 4 281                 | -33,3   | 8 672            | -33,5   | 2,0   |
| Ausland   | 8             | -93,8  | 43             | -85,0  | 5,4   | 273                   | -45,3   | 807              | -42,4   | 3,0   |
| <b>Hildburghausen</b>   | <b>601</b>    | <b>-92,1</b>   | <b>3 995</b>   | <b>-87,0</b>   | <b>6,6</b>                                      | <b>17 629</b>         | <b>-41,0</b>  | <b>81 253</b>    | <b>-31,9</b>  | <b>4,6</b>                                      |
| Deutschland   | 564           | -92,4  | 3 654          | -87,9  | 6,5   | 17 169                | -41,3   | 78 598           | -33,0   | 4,6   |
| Ausland   | 37            | -80,5  | 341            | -41,1  | 9,2   | 460                   | -30,5   | 2 655            | 36,4  | 5,8   |
| <b>Ilm-Kreis</b>  | <b>1 128</b>  | <b>-90,3</b>   | <b>4 181</b>   | <b>-84,5</b>   | <b>3,7</b>                                      | <b>23 163</b>         | <b>-42,7</b>  | <b>57 550</b>    | <b>-39,4</b>  | <b>2,5</b>                                      |
| Deutschland   | 1 101         | -90,1  | 3 603          | -85,9  | 3,3   | 22 364                | -42,4   | 54 181           | -39,7   | 2,4   |
| Ausland   | 27            | -94,5  | 578            | -59,9  | 21,4  | 799                   | -50,4   | 3 369            | -33,4   | 4,2   |
| <b>Weimarer Land</b>  | <b>1 231</b>  | <b>-90,5</b>   | <b>9 981</b>   | <b>-79,1</b>   | <b>8,1</b>                                      | <b>24 522</b>         | <b>-44,8</b>  | <b>100 960</b>   | <b>-35,5</b>  | <b>4,1</b>                                      |
| Deutschland   | 1 218         | -90,0  | 9 961          | -78,5  | 8,2   | 24 022                | -42,9   | 100 181          | -34,4   | 4,2   |
| Ausland   | 13            | -98,4  | 20             | -98,5  | 1,5   | 500                   | -78,8   | 779              | -80,1   | 1,6   |
| <b>Sonneberg</b>  | <b>379</b>    | <b>-91,5</b>   | <b>889</b>     | <b>-94,0</b>   | <b>2,3</b>                                      | <b>8 713</b>          | <b>-48,8</b>  | <b>30 463</b>    | <b>-44,8</b>  | <b>3,5</b>                                      |
| Deutschland   | 379           | -91,2  | 889            | -93,6  | 2,3   | 8 427                 | -48,9   | 29 163           | -44,8   | 3,5   |
| Ausland   | -             | x  | -              | x  | -   | 286                   | -48,6   | 1 300            | -45,8   | 4,5   |
| <b>Saalfeld-Rudolstadt</b>  | <b>1 233</b>  | <b>-89,4</b>   | <b>5 400</b>   | <b>-83,8</b>   | <b>4,4</b>                                      | <b>20 527</b>         | <b>-40,6</b>  | <b>63 893</b>    | <b>-34,9</b>  | <b>3,1</b>                                      |
| Deutschland   | 1 227         | -89,2  | 5 382          | -83,5  | 4,4   | 20 145                | -39,9   | 62 415           | -33,9   | 3,1   |
| Ausland   | 6             | -97,0  | 18             | -97,8  | 3,0   | 382                   | -62,5   | 1 478            | -60,0   | 3,9   |
| <b>Saale-Holzland-Kreis</b>   | <b>1 024</b>  | <b>-87,5</b>   | <b>12 415</b>  | <b>-60,2</b>   | <b>12,1</b>                                     | <b>16 932</b>         | <b>-39,9</b>  | <b>80 385</b>    | <b>-25,6</b>  | <b>4,7</b>                                      |
| Deutschland   | 948           | -87,7  | 11 631         | -60,8  | 12,3  | 15 671                | -39,8   | 76 204           | -26,3   | 4,9   |
| Ausland   | 76            | -85,4  | 784            | -46,5  | 10,3  | 1 261                 | -41,0   | 4 181            | -8,9  | 3,3   |
| <b>Saale-Orla-Kreis</b>   | <b>666</b>    | <b>-90,7</b>   | <b>3 838</b>   | <b>-84,0</b>   | <b>5,8</b>                                      | <b>11 956</b>         | <b>-39,8</b>  | <b>47 038</b>    | <b>-34,2</b>  | <b>3,9</b>                                      |
| Deutschland   | 641           | -90,5  | 3 718          | -83,6  | 5,8   | 11 171                | -39,4   | 44 754           | -34,6   | 4,0   |
| Ausland   | 25            | -94,4  | 120            | -91,0  | 4,8   | 785                   | -44,4   | 2 284            | -26,2   | 2,9   |
| <b>Greiz</b>  | <b>235</b>    | <b>-95,6</b>   | <b>814</b>     | <b>-93,4</b>   | <b>3,5</b>                                      | <b>9 421</b>          | <b>-50,7</b>  | <b>19 753</b>    | <b>-51,1</b>  | <b>2,1</b>                                      |
| Deutschland   | 193           | -96,3  | 640            | -94,4  | 3,3   | 9 088                 | -50,8   | 18 439           | -49,8   | 2,0   |
| Ausland   | 42            | -75,1  | 174            | -82,4  | 4,1   | 333                   | -47,7   | 1 314            | -64,2   | 3,9   |
| <b>Altenburger Land</b>   | <b>450</b>    | <b>-88,3</b>   | <b>1 146</b>   | <b>-85,5</b>   | <b>2,5</b>                                      | <b>7 800</b>          | <b>-33,5</b>  | <b>15 670</b>    | <b>-30,8</b>  | <b>2,0</b>                                      |
| Deutschland   | 439           | -88,0  | 1 125          | -84,5  | 2,6   | 7 409                 | -33,7   | 14 624           | -30,8   | 2,0   |
| Ausland   | 11            | -94,0  | 21             | -96,8  | 1,9   | 391                   | -29,8   | 1 046            | -30,5   | 2,7   |
| <b>Thüringen</b>  | <b>18 517</b> | <b>-93,9</b>   | <b>108 617</b> | <b>-86,2</b>   | <b>5,9</b>                                      | <b>572 868</b>        | <b>-43,1</b>  | <b>1 644 312</b> | <b>-37,4</b>  | <b>2,9</b>                                      |
| Deutschland   | 17 958        | -93,7  | 104 262        | -86,0  | 5,8   | 541 636               | -42,7   | 1 566 770        | -36,9   | 2,9   |
| Ausland   | 559           | -97,1  | 4 355          | -90,1  | 7,8   | 31 232                | -49,1   | 77 542           | -45,1   | 2,5   |

| Kreisfreie Stadt<br>Landkreis<br><br>Betriebsart<br><br>Ständiger Wohnsitz<br>der Gäste | April 2020 |  |                |  |   | Januar bis April 2020 |   |                |   |   |
|---|------------|--|----------------|--|---|-----------------------|---|----------------|---|---|
|   | Ankünfte   |  | Übernachtungen |  | durch-<br>schnittliche<br>Aufenthalts-<br>dauer | Ankünfte              |   | Übernachtungen |   | durch-<br>schnittliche<br>Aufenthalts-<br>dauer |
|   | insgesamt  | Veränderung<br>gegenüber<br>dem<br>Vorjahres-<br>monat | insgesamt      | Veränderung<br>gegenüber<br>dem<br>Vorjahres-<br>monat |   | insgesamt             | Veränderung<br>gegenüber<br>dem<br>Vorjahres-<br>zeitraum | insgesamt      | Veränderung<br>gegenüber<br>dem<br>Vorjahres-<br>zeitraum |   |
|   |            |  |                |  |   |                       |   |                |   |   |
| Anzahl  | %          | Anzahl   | %              | Tage   | Anzahl  | %                     | Anzahl  | %              | Tage  |   |
| Stadt Erfurt  |            |  |                |  |   |                       |   |                |   |   |
| Hotels, Gasthöfe, Pensionen   | 1 945      | -94,9  | 4 125          | -93,9  | 2,1   | 76 042                | -41,5   | 121 261        | -46,0   | 1,6   |
| Deutschland   | 1 890      | -94,7  | 3 969          | -93,6  | 2,1   | 71 127                | -41,8   | 113 113        | -45,3   | 1,6   |
| Ausland   | 55         | -97,6  | 156            | -97,2  | 2,8   | 4 915                 | -37,6   | 8 148          | -54,1   | 1,7   |
| darunter  |            |  |                |  |   |                       |   |                |   |   |
| Hotels (ohne Hotels garnis)   | 916        | -96,5  | 1 904          | -95,8  | 2,1   | 50 396                | -44,0   | 78 005         | -47,8   | 1,5   |
| Deutschland   | 903        | -96,3  | 1 862          | -95,6  | 2,1   | 47 238                | -44,0   | 72 829         | -48,2   | 1,5   |
| Ausland   | 13         | -99,2  | 42             | -98,5  | 3,2   | 3 158                 | -44,0   | 5 176          | -42,4   | 1,6   |
| Gasthöfe  | 77         | -90,4  | 118            | -91,0  | 1,5   | 1 533                 | -44,5   | 2 588          | -44,3   | 1,7   |
| Deutschland   | 67         | -91,1  | 100            | -91,8  | 1,5   | 1 441                 | -45,0   | 2 434          | -44,0   | 1,7   |
| Ausland   | 10         | -78,7  | 18             | -77,5  | 1,8   | 92                    | -36,1   | 154            | -49,0   | 1,7   |
| Stadt Gera  |            |  |                |  |   |                       |   |                |   |   |
| Hotels, Gasthöfe, Pensionen   | 679        | -92,0  | 1 891          | -86,6  | 2,8   | 18 274                | -40,9   | 30 195         | -39,8   | 1,7   |
| Deutschland   | 639        | -91,4  | 1 667          | -86,4  | 2,6   | 16 395                | -39,5   | 26 844         | -37,9   | 1,6   |
| Ausland   | 40         | -96,2  | 224            | -88,2  | 5,6   | 1 879                 | -51,3   | 3 351          | -51,9   | 1,8   |
| darunter  |            |  |                |  |   |                       |   |                |   |   |
| Hotels (ohne Hotels garnis)   | .          | .  | .              | .  | .   | .                     | .   | .              | .   | .   |
| Deutschland   | .          | .  | .              | .  | .   | .                     | .   | .              | .   | .   |
| Ausland   | .          | .  | .              | .  | .   | .                     | .   | .              | .   | .   |
| Gasthöfe  | 98         | -80,8  | 235            | -80,1  | 2,4   | 1 172                 | -30,5   | 2 297          | -36,6   | 2,0   |
| Deutschland   | 98         | -79,4  | 235            | -75,1  | 2,4   | 1 103                 | -30,9   | 2 129          | -35,1   | 1,9   |
| Ausland   | -          | x  | -              | x  | -   | 69                    | -22,5   | 168            | -51,4   | 2,4   |
| Stadt Jena  |            |  |                |  |   |                       |   |                |   |   |
| Hotels, Gasthöfe, Pensionen   | 484        | -96,7  | 926            | -96,2  | 1,9   | 33 084                | -37,6   | 54 023         | -38,3   | 1,6   |
| Deutschland   | 472        | -96,4  | 880            | -95,9  | 1,9   | 28 657                | -37,4   | 45 746         | -38,6   | 1,6   |
| Ausland   | 12         | -99,4  | 46             | -98,6  | 3,8   | 4 427                 | -39,0   | 8 277          | -36,3   | 1,9   |
| darunter  |            |  |                |  |   |                       |   |                |   |   |
| Hotels (ohne Hotels garnis)   | 384        | -96,2  | 784            | -95,0  | 2,0   | 21 301                | -42,4   | 33 520         | -41,9   | 1,6   |
| Deutschland   | 372        | -95,5  | 738            | -94,3  | 2,0   | 17 575                | -42,4   | 26 796         | -42,8   | 1,5   |
| Ausland   | 12         | -99,3  | 46             | -98,4  | 3,8   | 3 726                 | -42,1   | 6 724          | -38,2   | 1,8   |
| Gasthöfe  | .          | .  | .              | .  | .   | .                     | .   | .              | .   | .   |
| Deutschland   | .          | .  | .              | .  | .   | .                     | .   | .              | .   | .   |
| Ausland   | .          | .  | .              | .  | .   | .                     | .   | .              | .   | .   |
| Stadt Suhl  |            |  |                |  |   |                       |   |                |   |   |
| Hotels, Gasthöfe, Pensionen   | 220        | -97,1  | 601            | -96,7  | 2,7   | 20 760                | -35,9   | 46 126         | -41,2   | 2,2   |
| Deutschland   | 214        | -97,2  | 581            | -96,8  | 2,7   | 20 185                | -36,4   | 44 605         | -42,2   | 2,2   |
| Ausland   | 6          | -96,5  | 20             | -92,7  | 3,3   | 575                   | -6,7  | 1 521          | 22,7  | 2,6   |
| darunter  |            |  |                |  |   |                       |   |                |   |   |
| Hotels (ohne Hotels garnis)   | .          | .  | .              | .  | .   | .                     | .   | .              | .   | .   |
| Deutschland   | .          | .  | .              | .  | .   | .                     | .   | .              | .   | .   |
| Ausland   | .          | .  | .              | .  | .   | .                     | .   | .              | .   | .   |
| Gasthöfe  | .          | .  | .              | .  | .   | .                     | .   | .              | .   | .   |
| Deutschland   | .          | .  | .              | .  | .   | .                     | .   | .              | .   | .   |
| Ausland   | .          | .  | .              | .  | .   | .                     | .   | .              | .   | .   |
| Stadt Weimar  |            |  |                |  |   |                       |   |                |   |   |
| Hotels, Gasthöfe, Pensionen   | 521        | -98,6  | 1 035          | -98,6  | 2,0   | 49 492                | -50,9   | 88 436         | -51,5   | 1,8   |
| Deutschland   | 500        | -98,5  | 990            | -98,5  | 2,0   | 45 450                | -49,9   | 81 977         | -50,1   | 1,8   |
| Ausland   | 21         | -99,5  | 45             | -99,4  | 2,1   | 4 042                 | -60,2   | 6 459          | -64,2   | 1,6   |
| darunter  |            |  |                |  |   |                       |   |                |   |   |
| Hotels (ohne Hotels garnis)   | 173        | -99,2  | 386            | -99,1  | 2,2   | 29 280                | -53,4   | 51 996         | -53,5   | 1,8   |
| Deutschland   | 167        | -99,2  | 368            | -99,0  | 2,2   | 26 561                | -52,3   | 47 820         | -52,2   | 1,8   |
| Ausland   | 6          | -99,8  | 18             | -99,6  | 3,0   | 2 719                 | -61,7   | 4 176          | -64,9   | 1,5   |
| Gasthöfe  | .          | .  | .              | .  | .   | .                     | .   | .              | .   | .   |
| Deutschland   | .          | .  | .              | .  | .   | .                     | .   | .              | .   | .   |
| Ausland   | .          | .  | .              | .  | .   | .                     | .   | .              | .   | .   |
| Stadt Eisenach  |            |  |                |  |   |                       |   |                |   |   |
| Hotels, Gasthöfe, Pensionen   | 898        | -94,6  | 1 960          | -93,1  | 2,2   | 28 658                | -46,9   | 47 050         | -45,5   | 1,6   |
| Deutschland   | 888        | -93,9  | 1 931          | -92,4  | 2,2   | 26 196                | -45,7   | 42 857         | -44,5   | 1,6   |
| Ausland   | 10         | -99,5  | 29             | -99,0  | 2,9   | 2 462                 | -57,0   | 4 193          | -53,9   | 1,7   |
| darunter  |            |  |                |  |   |                       |   |                |   |   |
| Hotels (ohne Hotels garnis)   | 477        | -96,5  | 1 181          | -94,7  | 2,5   | 24 430                | -46,7   | 38 565         | -45,3   | 1,6   |
| Deutschland   | 470        | -96,1  | 1 167          | -94,2  | 2,5   | 22 356                | -45,6   | 35 328         | -44,4   | 1,6   |
| Ausland   | 7          | -99,5  | 14             | -99,4  | 2,0   | 2 074                 | -55,8   | 3 237          | -53,1   | 1,6   |
| Gasthöfe  | .          | .  | .              | .  | .   | .                     | .   | .              | .   | .   |
| Deutschland   | .          | .  | .              | .  | .   | .                     | .   | .              | .   | .   |
| Ausland   | .          | .  | .              | .  | .   | .                     | .   | .              | .   | .   |

Noch: 8. Ankünfte, Übernachtungen und Aufenthaltsdauer der Gäste in Beherbergungsstätten  
nach Kreisen, ausgewählten Betriebsarten und dem ständigen Wohnsitz der Gäste (ohne Camping)

| Kreisfreie Stadt<br>Landkreis<br>-----<br>Betriebsart<br>-----<br>Ständiger Wohnsitz<br>der Gäste | April 2020 |  |                |  |   | Januar bis April 2020 |   |                |   |   |
|---|------------|--|----------------|--|---|-----------------------|---|----------------|---|---|
|   | Ankünfte   |  | Übernachtungen |  | durch-<br>schnittliche<br>Aufenthalts-<br>dauer | Ankünfte              |   | Übernachtungen |   | durch-<br>schnittliche<br>Aufenthalts-<br>dauer |
|   | insgesamt  | Veränderung<br>gegenüber<br>dem<br>Vorjahres-<br>monat | insgesamt      | Veränderung<br>gegenüber<br>dem<br>Vorjahres-<br>monat |   | insgesamt             | Veränderung<br>gegenüber<br>dem<br>Vorjahres-<br>zeitraum | insgesamt      | Veränderung<br>gegenüber<br>dem<br>Vorjahres-<br>zeitraum |   |
|   | Anzahl     | %  | Anzahl         | %  |   | Anzahl                | %   | Anzahl         | %   |   |
| <b>Eichsfeld</b>  |            |  |                |  |   |                       |   |                |   |   |
| <b>Hotels, Gasthöfe, Pensionen</b>  | <b>299</b> | <b>-95,9</b>   | <b>703</b>     | <b>-94,9</b>   | <b>2,4</b>                                      | <b>17 546</b>         | <b>-31,3</b>  | <b>34 381</b>  | <b>-32,5</b>  | <b>2,0</b>                                      |
| Deutschland   | 290        | -95,7  | 619            | -95,1  | 2,1   | 16 693                | -30,2   | 32 444         | -30,3   | 1,9   |
| Ausland   | 9          | -98,7  | 84             | -93,7  | 9,3   | 853                   | -47,1   | 1 937          | -56,1   | 2,3   |
| darunter  |            |  |                |  |   |                       |   |                |   |   |
| <b>Hotels (ohne Hotels garnis)</b>  | <b>167</b> | <b>-97,4</b>   | <b>365</b>     | <b>-96,9</b>   | <b>2,2</b>                                      | <b>15 460</b>         | <b>-31,0</b>  | <b>30 338</b>  | <b>-31,1</b>  | <b>2,0</b>                                      |
| Deutschland   | 165        | -97,1  | 363            | -96,6  | 2,2   | 14 677                | -29,8   | 28 758         | -28,4   | 2,0   |
| Ausland   | 2          | -99,7  | 2              | -99,8  | 1,0   | 783                   | -47,3   | 1 580          | -59,4   | 2,0   |
| <b>Gasthöfe</b>   | <b>106</b> | <b>-82,7</b>   | <b>249</b>     | <b>-79,1</b>   | <b>2,3</b>                                      | <b>1 241</b>          | <b>-37,8</b>  | <b>2 318</b>   | <b>-41,5</b>  | <b>1,9</b>                                      |
| Deutschland   | 99         | -83,5  | 167            | -84,8  | 1,7   | 1 222                 | -37,5   | 2 196          | -41,8   | 1,8   |
| Ausland   | 7          | -41,7  | 82             | -6,8   | 11,7  | 19                    | -53,7   | 122            | -35,8   | 6,4   |
| <b>Nordhausen</b>   |            |  |                |  |   |                       |   |                |   |   |
| <b>Hotels, Gasthöfe, Pensionen</b>  | <b>444</b> | <b>-90,9</b>   | <b>1 167</b>   | <b>-88,9</b>   | <b>2,6</b>                                      | <b>7 819</b>          | <b>-48,3</b>  | <b>17 628</b>  | <b>-40,1</b>  | <b>2,3</b>                                      |
| Deutschland   | 427        | -91,0  | 1 122          | -89,0  | 2,6   | 7 547                 | -48,1   | 17 136         | -39,3   | 2,3   |
| Ausland   | 17         | -88,9  | 45             | -87,8  | 2,6   | 272                   | -54,8   | 492            | -58,6   | 1,8   |
| darunter  |            |  |                |  |   |                       |   |                |   |   |
| <b>Hotels (ohne Hotels garnis)</b>  | <b>316</b> | <b>-92,1</b>   | <b>738</b>     | <b>-91,4</b>   | <b>2,3</b>                                      | <b>5 267</b>          | <b>-57,8</b>  | <b>12 429</b>  | <b>-46,9</b>  | <b>2,4</b>                                      |
| Deutschland   | 306        | -92,1  | 706            | -91,4  | 2,3   | 5 130                 | -56,9   | 12 185         | -45,3   | 2,4   |
| Ausland   | 10         | -93,2  | 32             | -91,1  | 3,2   | 137                   | -76,3   | 244            | -78,5   | 1,8   |
| <b>Gasthöfe</b>   | <b>44</b>  | <b>-84,8</b>   | <b>87</b>      | <b>-82,7</b>   | <b>2,0</b>                                      | <b>542</b>            | <b>-44,7</b>  | <b>808</b>     | <b>-52,7</b>  | <b>1,5</b>                                      |
| Deutschland   | 44         | -84,6  | 87             | -82,6  | 2,0   | 532                   | -45,0   | 798            | -52,2   | 1,5   |
| Ausland   | -          | x  | -              | x  | -   | 10                    | -23,1   | 10             | -74,4   | 1,0   |
| <b>Wartburgkreis</b>  |            |  |                |  |   |                       |   |                |   |   |
| <b>Hotels, Gasthöfe, Pensionen</b>  | <b>530</b> | <b>-93,0</b>   | <b>1 724</b>   | <b>-89,1</b>   | <b>3,3</b>                                      | <b>11 424</b>         | <b>-45,4</b>  | <b>24 015</b>  | <b>-43,6</b>  | <b>2,1</b>                                      |
| Deutschland   | 516        | -92,9  | 1 418          | -90,6  | 2,7   | 10 870                | -45,7   | 21 654         | -46,1   | 2,0   |
| Ausland   | 14         | -95,6  | 306            | -55,6  | 21,9  | 554                   | -39,3   | 2 361          | -1,7  | 4,3   |
| darunter  |            |  |                |  |   |                       |   |                |   |   |
| <b>Hotels (ohne Hotels garnis)</b>  | <b>265</b> | <b>-94,5</b>   | <b>944</b>     | <b>-90,5</b>   | <b>3,6</b>                                      | <b>7 835</b>          | <b>-45,0</b>  | <b>15 988</b>  | <b>-44,6</b>  | <b>2,0</b>                                      |
| Deutschland   | 253        | -94,5  | 642            | -93,3  | 2,5   | 7 438                 | -45,6   | 14 089         | -48,0   | 1,9   |
| Ausland   | 12         | -91,8  | 302            | -24,5  | 25,2  | 397                   | -29,2   | 1 899          | 5,8   | 4,8   |
| <b>Gasthöfe</b>   | <b>77</b>  | <b>-95,7</b>   | <b>283</b>     | <b>-91,9</b>   | <b>3,7</b>                                      | <b>2 288</b>          | <b>-44,0</b>  | <b>4 578</b>   | <b>-40,8</b>  | <b>2,0</b>                                      |
| Deutschland   | 77         | -95,6  | 282            | -91,8  | 3,7   | 2 233                 | -44,0   | 4 469          | -41,1   | 2,0   |
| Ausland   | -          | x  | 1              | -98,4  | -   | 55                    | -45,5   | 109            | -28,3   | 2,0   |
| <b>Unstrut-Hainich-Kreis</b>  |            |  |                |  |   |                       |   |                |   |   |
| <b>Hotels, Gasthöfe, Pensionen</b>  | <b>502</b> | <b>-93,1</b>   | <b>1 424</b>   | <b>-91,8</b>   | <b>2,8</b>                                      | <b>12 835</b>         | <b>-44,1</b>  | <b>30 829</b>  | <b>-43,0</b>  | <b>2,4</b>                                      |
| Deutschland   | 497        | -92,8  | 1 396          | -91,5  | 2,8   | 12 428                | -43,8   | 29 405         | -43,1   | 2,4   |
| Ausland   | 5          | -98,4  | 28             | -96,7  | 5,6   | 407                   | -50,5   | 1 424          | -40,5   | 3,5   |
| darunter  |            |  |                |  |   |                       |   |                |   |   |
| <b>Hotels (ohne Hotels garnis)</b>  | <b>284</b> | <b>-94,9</b>   | <b>735</b>     | <b>-94,6</b>   | <b>2,6</b>                                      | <b>10 566</b>         | <b>-42,2</b>  | <b>25 462</b>  | <b>-42,1</b>  | <b>2,4</b>                                      |
| Deutschland   | 282        | -94,6  | 726            | -94,4  | 2,6   | 10 243                | -41,9   | 24 272         | -42,9   | 2,4   |
| Ausland   | 2          | -99,3  | 9              | -98,8  | 4,5   | 323                   | -52,2   | 1 190          | -20,1   | 3,7   |
| <b>Gasthöfe</b>   | <b>61</b>  | <b>-90,4</b>   | <b>189</b>     | <b>-86,7</b>   | <b>3,1</b>                                      | <b>682</b>            | <b>-58,5</b>  | <b>1 360</b>   | <b>-61,3</b>  | <b>2,0</b>                                      |
| Deutschland   | 61         | -90,4  | 189            | -86,7  | 3,1   | 647                   | -59,3   | 1 270          | -59,3   | 2,0   |
| Ausland   | -          | x  | -              | x  | -   | 35                    | -32,7   | 90             | -77,2   | 2,6   |
| <b>Kyffhäuserkreis</b>  |            |  |                |  |   |                       |   |                |   |   |
| <b>Hotels, Gasthöfe, Pensionen</b>  | <b>372</b> | <b>-91,6</b>   | <b>915</b>     | <b>-90,3</b>   | <b>2,5</b>                                      | <b>8 261</b>          | <b>-38,1</b>  | <b>17 783</b>  | <b>-36,1</b>  | <b>2,2</b>                                      |
| Deutschland   | 372        | -91,4  | 915            | -90,1  | 2,5   | 8 052                 | -38,3   | 17 432         | -35,9   | 2,2   |
| Ausland   | -          | x  | -              | x  | -   | 209                   | -27,9   | 351            | -44,8   | 1,7   |
| darunter  |            |  |                |  |   |                       |   |                |   |   |
| <b>Hotels (ohne Hotels garnis)</b>  | <b>240</b> | <b>-91,5</b>   | <b>543</b>     | <b>-91,2</b>   | <b>2,3</b>                                      | <b>5 436</b>          | <b>-40,0</b>  | <b>11 556</b>  | <b>-38,5</b>  | <b>2,1</b>                                      |
| Deutschland   | 240        | -91,4  | 543            | -91,0  | 2,3   | 5 293                 | -40,2   | 11 292         | -38,4   | 2,1   |
| Ausland   | -          | x  | -              | x  | -   | 143                   | -29,9   | 264            | -42,9   | 1,8   |
| <b>Gasthöfe</b>   | <b>64</b>  | <b>-93,4</b>   | <b>217</b>     | <b>-88,0</b>   | <b>3,4</b>                                      | <b>1 341</b>          | <b>-43,7</b>  | <b>2 995</b>   | <b>-33,3</b>  | <b>2,2</b>                                      |
| Deutschland   | 64         | -93,3  | 217            | -87,8  | 3,4   | 1 317                 | -43,5   | 2 959          | -33,0   | 2,2   |
| Ausland   | -          | x  | -              | x  | -   | 24                    | -55,6   | 36             | -51,4   | 1,5   |
| <b>Schmalkalden-Meiningen</b>   |            |  |                |  |   |                       |   |                |   |   |
| <b>Hotels, Gasthöfe, Pensionen</b>  | <b>934</b> | <b>-94,1</b>   | <b>2 065</b>   | <b>-94,6</b>   | <b>2,2</b>                                      | <b>39 423</b>         | <b>-42,0</b>  | <b>107 893</b> | <b>-36,2</b>  | <b>2,7</b>                                      |
| Deutschland   | 915        | -94,0  | 1 953          | -94,6  | 2,1   | 37 588                | -42,8   | 99 453         | -38,2   | 2,6   |
| Ausland   | 19         | -96,6  | 112            | -94,3  | 5,9   | 1 835                 | -21,9   | 8 440          | 1,5   | 4,6   |
| darunter  |            |  |                |  |   |                       |   |                |   |   |
| <b>Hotels (ohne Hotels garnis)</b>  | <b>487</b> | <b>-96,0</b>   | <b>987</b>     | <b>-96,8</b>   | <b>2,0</b>                                      | <b>29 661</b>         | <b>-44,1</b>  | <b>83 506</b>  | <b>-37,8</b>  | <b>2,8</b>                                      |
| Deutschland   | 485        | -95,9  | 985            | -96,7  | 2,0   | 28 178                | -45,0   | 77 132         | -40,3   | 2,7   |
| Ausland   | 2          | -99,5  | 2              | -99,8  | 1,0   | 1 483                 | -16,5   | 6 374          | 24,3  | 4,3   |
| <b>Gasthöfe</b>   | <b>265</b> | <b>-87,6</b>   | <b>563</b>     | <b>-86,0</b>   | <b>2,1</b>                                      | <b>4 755</b>          | <b>-38,7</b>  | <b>12 112</b>  | <b>-28,4</b>  | <b>2,5</b>                                      |
| Deutschland   | 264        | -87,2  | 556            | -85,7  | 2,1   | 4 599                 | -38,6   | 11 373         | -29,7   | 2,5   |
| Ausland   | 1          | -98,5  | 7              | -94,8  | 7,0   | 156                   | -40,5   | 739            | -0,3  | 4,7   |

Noch: 8. Ankünfte, Übernachtungen und Aufenthaltsdauer der Gäste in Beherbergungsstätten  
nach Kreisen, ausgewählten Betriebsarten und dem ständigen Wohnsitz der Gäste (ohne Camping)

| Kreisfreie Stadt<br>Landkreis<br>-----<br>Betriebsart<br>-----<br>Ständiger Wohnsitz<br>der Gäste | April 2020   |  |                |  |   | Januar bis April 2020 |   |                |   |   |
|---|--------------|--|----------------|--|---|-----------------------|---|----------------|---|---|
|   | Ankünfte     |  | Übernachtungen |  | durch-<br>schnittliche<br>Aufenthalts-<br>dauer | Ankünfte              |   | Übernachtungen |   | durch-<br>schnittliche<br>Aufenthalts-<br>dauer |
|   | insgesamt    | Veränderung<br>gegenüber<br>dem<br>Vorjahres-<br>monat | insgesamt      | Veränderung<br>gegenüber<br>dem<br>Vorjahres-<br>monat |   | insgesamt             | Veränderung<br>gegenüber<br>dem<br>Vorjahres-<br>zeitraum | insgesamt      | Veränderung<br>gegenüber<br>dem<br>Vorjahres-<br>zeitraum |   |
|   | Anzahl       | %  | Anzahl         | %  |   | Anzahl                | %   | Anzahl         | %   |   |
| <b>Gotha</b>  |              |  |                |  |   |                       |   |                |   |   |
| <b>Hotels, Gasthöfe, Pensionen</b>  | <b>1 566</b> | <b>-93,5</b>   | <b>3 543</b>   | <b>-93,9</b>   | <b>2,3</b>                                      | <b>50 619</b>         | <b>-42,9</b>  | <b>124 275</b> | <b>-40,5</b>  | <b>2,5</b>                                      |
| Deutschland   | 1 509        | -93,4  | 3 354          | -94,0  | 2,2   | 48 625                | -42,3   | 120 150        | -40,2   | 2,5   |
| Ausland   | 57           | -95,6  | 189            | -92,6  | 3,3   | 1 994                 | -54,6   | 4 125          | -48,3   | 2,1   |
| darunter  |              |  |                |  |   |                       |   |                |   |   |
| <b>Hotels (ohne Hotels garnis)</b>  | <b>1 286</b> | <b>-93,9</b>   | <b>2 763</b>   | <b>-94,7</b>   | <b>2,1</b>                                      | <b>45 094</b>         | <b>-42,4</b>  | <b>111 612</b> | <b>-40,1</b>  | <b>2,5</b>                                      |
| Deutschland   | 1 235        | -93,7  | 2 589          | -94,8  | 2,1   | 43 231                | -41,7   | 107 749        | -39,9   | 2,5   |
| Ausland   | 51           | -95,7  | 174            | -92,5  | 3,4   | 1 863                 | -54,7   | 3 863          | -45,9   | 2,1   |
| <b>Gasthöfe</b>   | <b>111</b>   | <b>-93,4</b>   | <b>360</b>     | <b>-89,5</b>   | <b>3,2</b>                                      | <b>2 885</b>          | <b>-47,4</b>  | <b>6 612</b>   | <b>-41,4</b>  | <b>2,3</b>                                      |
| Deutschland   | 111          | -93,2  | 360            | -89,1  | 3,2   | 2 825                 | -47,2   | 6 473          | -41,2   | 2,3   |
| Ausland   | -            | x  | -              | x  | -   | 60                    | -54,5   | 139            | -49,1   | 2,3   |
| <b>Sömmerda</b>   |              |  |                |  |   |                       |   |                |   |   |
| <b>Hotels, Gasthöfe, Pensionen</b>  | <b>469</b>   | <b>-76,9</b>   | <b>1 345</b>   | <b>-69,2</b>   | <b>2,9</b>                                      | <b>4 472</b>          | <b>-30,8</b>  | <b>9 370</b>   | <b>-29,8</b>  | <b>2,1</b>                                      |
| Deutschland   | 461          | -75,8  | 1 302          | -68,1  | 2,8   | 4 199                 | -29,6   | 8 563          | -28,3   | 2,0   |
| Ausland   | 8            | -93,8  | 43             | -85,0  | 5,4   | 273                   | -45,3   | 807            | -42,4   | 3,0   |
| darunter  |              |  |                |  |   |                       |   |                |   |   |
| <b>Hotels (ohne Hotels garnis)</b>  | <b>315</b>   | <b>-77,7</b>   | <b>818</b>     | <b>-67,4</b>   | <b>2,6</b>                                      | <b>3 010</b>          | <b>-34,8</b>  | <b>6 220</b>   | <b>-26,7</b>  | <b>2,1</b>                                      |
| Deutschland   | 309          | -76,6  | 810            | -65,0  | 2,6   | 2 818                 | -34,0   | 5 716          | -25,7   | 2,0   |
| Ausland   | 6            | -93,7  | 8              | -95,9  | 1,3   | 192                   | -44,3   | 504            | -36,4   | 2,6   |
| <b>Gasthöfe</b>   | <b>17</b>    | <b>-90,2</b>   | <b>80</b>      | <b>-83,3</b>   | <b>4,7</b>                                      | <b>319</b>            | <b>-37,3</b>  | <b>744</b>     | <b>-45,1</b>  | <b>2,3</b>                                      |
| Deutschland   | 17           | -89,9  | 80             | -82,9  | 4,7   | 315                   | -37,6   | 728            | -45,8   | 2,3   |
| Ausland   | -            | x  | -              | x  | -   | 4                     | -   | 16             | 33,3  | 4,0   |
| <b>Hildburghausen</b>   |              |  |                |  |   |                       |   |                |   |   |
| <b>Hotels, Gasthöfe, Pensionen</b>  | <b>458</b>   | <b>-91,6</b>   | <b>1 804</b>   | <b>-87,2</b>   | <b>3,9</b>                                      | <b>12 569</b>         | <b>-43,6</b>  | <b>38 752</b>  | <b>-32,7</b>  | <b>3,1</b>                                      |
| Deutschland   | 421          | -92,0  | 1 463          | -89,2  | 3,5   | 12 121                | -44,1   | 36 125         | -35,1   | 3,0   |
| Ausland   | 37           | -79,0  | 341            | -36,7  | 9,2   | 448                   | -29,3   | 2 627          | 39,9  | 5,9   |
| darunter  |              |  |                |  |   |                       |   |                |   |   |
| <b>Hotels (ohne Hotels garnis)</b>  | <b>211</b>   | <b>-94,9</b>   | <b>1 041</b>   | <b>-90,3</b>   | <b>4,9</b>                                      | <b>9 691</b>          | <b>-46,1</b>  | <b>30 411</b>  | <b>-34,9</b>  | <b>3,1</b>                                      |
| Deutschland   | 196          | -95,1  | 836            | -92,0  | 4,3   | 9 440                 | -45,9   | 29 207         | -35,9   | 3,1   |
| Ausland   | 15           | -89,4  | 205            | -35,7  | 13,7  | 251                   | -51,9   | 1 204          | 0,8   | 4,8   |
| <b>Gasthöfe</b>   | <b>203</b>   | <b>-79,4</b>   | <b>619</b>     | <b>-74,1</b>   | <b>3,0</b>                                      | <b>1 979</b>          | <b>-33,1</b>  | <b>5 707</b>   | <b>-17,9</b>  | <b>2,9</b>                                      |
| Deutschland   | 181          | -81,1  | 483            | -78,6  | 2,7   | 1 797                 | -37,2   | 4 622          | -29,6   | 2,6   |
| Ausland   | 22           | -26,7  | 136            | -2,9   | 6,2   | 182                   | 89,6  | 1 085          | 184,8   | 6,0   |
| <b>Ilm-Kreis</b>  |              |  |                |  |   |                       |   |                |   |   |
| <b>Hotels, Gasthöfe, Pensionen</b>  | <b>1 103</b> | <b>-88,6</b>   | <b>3 451</b>   | <b>-83,7</b>   | <b>3,1</b>                                      | <b>19 900</b>         | <b>-42,7</b>  | <b>46 544</b>  | <b>-40,6</b>  | <b>2,3</b>                                      |
| Deutschland   | 1 085        | -88,2  | 3 353          | -83,4  | 3,1   | 19 164                | -42,5   | 44 313         | -40,5   | 2,3   |
| Ausland   | 18           | -95,8  | 98             | -90,5  | 5,4   | 736                   | -49,0   | 2 231          | -43,2   | 3,0   |
| darunter  |              |  |                |  |   |                       |   |                |   |   |
| <b>Hotels (ohne Hotels garnis)</b>  | <b>800</b>   | <b>-88,6</b>   | <b>2 679</b>   | <b>-82,4</b>   | <b>3,3</b>                                      | <b>15 337</b>         | <b>-42,1</b>  | <b>35 484</b>  | <b>-39,7</b>  | <b>2,3</b>                                      |
| Deutschland   | 796          | -88,2  | 2 670          | -81,7  | 3,4   | 14 799                | -41,9   | 34 134         | -39,6   | 2,3   |
| Ausland   | 4            | -98,5  | 9              | -98,6  | 2,3   | 538                   | -46,6   | 1 350          | -44,1   | 2,5   |
| <b>Gasthöfe</b>   | <b>68</b>    | <b>-92,5</b>   | <b>128</b>     | <b>-93,8</b>   | <b>1,9</b>                                      | <b>1 531</b>          | <b>-47,4</b>  | <b>3 474</b>   | <b>-49,1</b>  | <b>2,3</b>                                      |
| Deutschland   | 66           | -92,5  | 124            | -93,9  | 1,9   | 1 488                 | -47,4   | 3 358          | -49,6   | 2,3   |
| Ausland   | 2            | -90,9  | 4              | -83,3  | 2,0   | 43                    | -45,6   | 116            | -25,2   | 2,7   |
| <b>Weimarer Land</b>  |              |  |                |  |   |                       |   |                |   |   |
| <b>Hotels, Gasthöfe, Pensionen</b>  | <b>668</b>   | <b>-93,1</b>   | <b>1 759</b>   | <b>-91,5</b>   | <b>2,6</b>                                      | <b>18 065</b>         | <b>-46,7</b>  | <b>39 181</b>  | <b>-44,6</b>  | <b>2,2</b>                                      |
| Deutschland   | 655          | -92,7  | 1 739          | -91,1  | 2,7   | 17 573                | -44,6   | 38 411         | -43,3   | 2,2   |
| Ausland   | 13           | -98,2  | 20             | -98,0  | 1,5   | 492                   | -77,4   | 770            | -74,1   | 1,6   |
| darunter  |              |  |                |  |   |                       |   |                |   |   |
| <b>Hotels (ohne Hotels garnis)</b>  | <b>288</b>   | <b>-96,1</b>   | <b>893</b>     | <b>-94,4</b>   | <b>3,1</b>                                      | <b>14 245</b>         | <b>-47,9</b>  | <b>31 278</b>  | <b>-45,8</b>  | <b>2,2</b>                                      |
| Deutschland   | 276          | -95,9  | 874            | -94,3  | 3,2   | 13 876                | -45,8   | 30 682         | -44,7   | 2,2   |
| Ausland   | 12           | -98,0  | 19             | -97,6  | 1,6   | 369                   | -79,0   | 596            | -74,2   | 1,6   |
| <b>Gasthöfe</b>   | <b>130</b>   | <b>-76,3</b>   | <b>334</b>     | <b>-69,2</b>   | <b>2,6</b>                                      | <b>1 281</b>          | <b>-22,8</b>  | <b>2 903</b>   | <b>-19,0</b>  | <b>2,3</b>                                      |
| Deutschland   | 129          | -76,1  | 333            | -69,1  | 2,6   | 1 272                 | -22,5   | 2 889          | -17,8   | 2,3   |
| Ausland   | 1            | -87,5  | 1              | -90,0  | 1,0   | 9                     | -52,6   | 14             | -80,6   | 1,6   |
| <b>Sonneberg</b>  |              |  |                |  |   |                       |   |                |   |   |
| <b>Hotels, Gasthöfe, Pensionen</b>  | <b>376</b>   | <b>-88,2</b>   | <b>882</b>     | <b>-87,8</b>   | <b>2,3</b>                                      | <b>6 230</b>          | <b>-49,7</b>  | <b>13 256</b>  | <b>-50,0</b>  | <b>2,1</b>                                      |
| Deutschland   | 376          | -87,6  | 882            | -86,2  | 2,3   | 6 005                 | -49,5   | 12 550         | -49,1   | 2,1   |
| Ausland   | -            | x  | -              | x  | -   | 225                   | -54,4   | 706            | -62,3   | 3,1   |
| darunter  |              |  |                |  |   |                       |   |                |   |   |
| <b>Hotels (ohne Hotels garnis)</b>  | <b>144</b>   | <b>-88,5</b>   | <b>234</b>     | <b>-91,7</b>   | <b>1,6</b>                                      | <b>2 194</b>          | <b>-57,1</b>  | <b>4 048</b>   | <b>-63,3</b>  | <b>1,8</b>                                      |
| Deutschland   | 144          | -87,4  | 234            | -89,6  | 1,6   | 2 109                 | -56,5   | 3 895          | -61,5   | 1,8   |
| Ausland   | -            | x  | -              | x  | -   | 85                    | -68,3   | 153            | -83,6   | 1,8   |
| <b>Gasthöfe</b>   | <b>155</b>   | <b>-85,2</b>   | <b>469</b>     | <b>-79,2</b>   | <b>3,0</b>                                      | <b>1 771</b>          | <b>-43,6</b>  | <b>3 949</b>   | <b>-39,1</b>  | <b>2,2</b>                                      |
| Deutschland   | 155          | -85,0  | 469            | -78,8  | 3,0   | 1 725                 | -44,0   | 3 743          | -41,1   | 2,2   |
| Ausland   | -            | x  | -              | x  | -   | 46                    | -23,3   | 206            | 63,5  | 4,5   |

Noch: 8. Ankünfte, Übernachtungen und Aufenthaltsdauer der Gäste in Beherbergungsstätten  
nach Kreisen, ausgewählten Betriebsarten und dem ständigen Wohnsitz der Gäste (ohne Camping)

| Kreisfreie Stadt<br>Landkreis<br>-----<br>Betriebsart<br>-----<br>Ständiger Wohnsitz<br>der Gäste | April 2020   |  |                |  |   | Januar bis April 2020 |   |                |   |   |
|---|--------------|--|----------------|--|---|-----------------------|---|----------------|---|---|
|   | Ankünfte     |  | Übernachtungen |  | durch-<br>schnittliche<br>Aufenthalts-<br>dauer | Ankünfte              |   | Übernachtungen |   | durch-<br>schnittliche<br>Aufenthalts-<br>dauer |
|   | insgesamt    | Veränderung<br>gegenüber<br>dem<br>Vorjahres-<br>monat | insgesamt      | Veränderung<br>gegenüber<br>dem<br>Vorjahres-<br>monat |   | insgesamt             | Veränderung<br>gegenüber<br>dem<br>Vorjahres-<br>zeitraum | insgesamt      | Veränderung<br>gegenüber<br>dem<br>Vorjahres-<br>zeitraum |   |
|   | Anzahl       | %  | Anzahl         | %  |   | Anzahl                | %   | Anzahl         | %   |   |
| <b>Saalfeld-Rudolstadt</b>  |              |  |                |  |   |                       |   |                |   |   |
| <b>Hotels, Gasthöfe, Pensionen</b>  | <b>1 107</b> | <b>-86,0</b>   | <b>2 156</b>   | <b>-87,3</b>   | <b>1,9</b>                                      | <b>13 439</b>         | <b>-41,3</b>  | <b>26 720</b>  | <b>-42,7</b>  | <b>2,0</b>                                      |
| Deutschland   | 1 101        | -85,9  | 2 138          | -86,9  | 1,9   | 13 082                | -41,3   | 25 270         | -43,7   | 1,9   |
| Ausland   | 6            | -95,8  | 18             | -96,9  | 3,0   | 357                   | -40,9   | 1 450          | -16,7   | 4,1   |
| darunter  |              |  |                |  |   |                       |   |                |   |   |
| <b>Hotels (ohne Hotels garnis)</b>  | <b>308</b>   | <b>-93,5</b>   | <b>693</b>     | <b>-93,2</b>   | <b>2,3</b>                                      | <b>7 608</b>          | <b>-44,1</b>  | <b>14 525</b>  | <b>-47,1</b>  | <b>1,9</b>                                      |
| Deutschland   | 304          | -93,4  | 689            | -93,0  | 2,3   | 7 345                 | -44,6   | 13 738         | -48,3   | 1,9   |
| Ausland   | 4            | -95,9  | 4              | -98,7  | 1,0   | 263                   | -28,1   | 787            | -10,7   | 3,0   |
| <b>Gasthöfe</b>   | <b>700</b>   | <b>-66,9</b>   | <b>1 050</b>   | <b>-76,3</b>   | <b>1,5</b>                                      | <b>4 290</b>          | <b>-25,9</b>  | <b>8 089</b>   | <b>-30,2</b>  | <b>1,9</b>                                      |
| Deutschland   | 699          | -66,4  | 1 037          | -75,4  | 1,5   | 4 210                 | -25,3   | 7 506          | -31,5   | 1,8   |
| Ausland   | 1            | -97,1  | 13             | -94,1  | 13,0  | 80                    | -47,0   | 583            | -7,8  | 7,3   |
| <b>Saale-Holzland-Kreis</b>   |              |  |                |  |   |                       |   |                |   |   |
| <b>Hotels, Gasthöfe, Pensionen</b>  | <b>652</b>   | <b>-90,6</b>   | <b>1 825</b>   | <b>-86,4</b>   | <b>2,8</b>                                      | <b>14 238</b>         | <b>-40,9</b>  | <b>27 278</b>  | <b>-37,1</b>  | <b>1,9</b>                                      |
| Deutschland   | 598          | -90,7  | 1 381          | -88,9  | 2,3   | 13 050                | -40,8   | 24 161         | -39,1   | 1,9   |
| Ausland   | 54           | -89,3  | 444            | -58,8  | 8,2   | 1 188                 | -41,6   | 3 117          | -15,2   | 2,6   |
| darunter  |              |  |                |  |   |                       |   |                |   |   |
| <b>Hotels (ohne Hotels garnis)</b>  | <b>412</b>   | <b>-90,5</b>   | <b>1 039</b>   | <b>-87,6</b>   | <b>2,5</b>                                      | <b>9 682</b>          | <b>-38,7</b>  | <b>18 784</b>  | <b>-34,7</b>  | <b>1,9</b>                                      |
| Deutschland   | 376          | -90,7  | 849            | -89,2  | 2,3   | 8 882                 | -39,1   | 17 231         | -36,6   | 1,9   |
| Ausland   | 36           | -88,5  | 190            | -60,3  | 5,3   | 800                   | -34,9   | 1 553          | -2,8  | 1,9   |
| <b>Gasthöfe</b>   | <b>207</b>   | <b>-87,2</b>   | <b>625</b>     | <b>-79,2</b>   | <b>3,0</b>                                      | <b>2 981</b>          | <b>-42,9</b>  | <b>5 627</b>   | <b>-39,0</b>  | <b>1,9</b>                                      |
| Deutschland   | 191          | -87,6  | 431            | -83,4  | 2,3   | 2 815                 | -42,9   | 4 541          | -42,6   | 1,6   |
| Ausland   | 16           | -78,4  | 194            | -51,5  | 12,1  | 166                   | -43,3   | 1 086          | -16,7   | 6,5   |
| <b>Saale-Orla-Kreis</b>   |              |  |                |  |   |                       |   |                |   |   |
| <b>Hotels, Gasthöfe, Pensionen</b>  | <b>617</b>   | <b>-88,1</b>   | <b>1 654</b>   | <b>-84,1</b>   | <b>2,7</b>                                      | <b>9 853</b>          | <b>-34,5</b>  | <b>21 139</b>  | <b>-29,0</b>  | <b>2,1</b>                                      |
| Deutschland   | 592          | -87,6  | 1 534          | -83,7  | 2,6   | 9 091                 | -33,7   | 19 117         | -29,8   | 2,1   |
| Ausland   | 25           | -93,8  | 120            | -87,2  | 4,8   | 762                   | -43,5   | 2 022          | -19,8   | 2,7   |
| darunter  |              |  |                |  |   |                       |   |                |   |   |
| <b>Hotels (ohne Hotels garnis)</b>  | <b>356</b>   | <b>-87,1</b>   | <b>800</b>     | <b>-86,6</b>   | <b>2,2</b>                                      | <b>6 278</b>          | <b>-24,6</b>  | <b>14 259</b>  | <b>-19,8</b>  | <b>2,3</b>                                      |
| Deutschland   | 352          | -86,5  | 793            | -85,8  | 2,3   | 5 942                 | -23,5   | 13 319         | -19,7   | 2,2   |
| Ausland   | 4            | -97,5  | 7              | -98,1  | 1,8   | 336                   | -38,9   | 940            | -20,4   | 2,8   |
| <b>Gasthöfe</b>   | <b>208</b>   | <b>-86,3</b>   | <b>628</b>     | <b>-77,6</b>   | <b>3,0</b>                                      | <b>1 863</b>          | <b>-51,0</b>  | <b>3 680</b>   | <b>-46,9</b>  | <b>2,0</b>                                      |
| Deutschland   | 187          | -86,9  | 515            | -80,8  | 2,8   | 1 652                 | -51,9   | 3 114          | -51,1   | 1,9   |
| Ausland   | 21           | -77,7  | 113            | -10,3  | 5,4   | 211                   | -43,0   | 566            | -0,4  | 2,7   |
| <b>Greiz</b>  |              |  |                |  |   |                       |   |                |   |   |
| <b>Hotels, Gasthöfe, Pensionen</b>  | <b>232</b>   | <b>-94,8</b>   | <b>785</b>     | <b>-91,6</b>   | <b>3,4</b>                                      | <b>8 198</b>          | <b>-49,6</b>  | <b>16 520</b>  | <b>-47,2</b>  | <b>2,0</b>                                      |
| Deutschland   | 190          | -95,6  | 611            | -93,2  | 3,2   | 7 911                 | -49,8   | 15 599         | -47,5   | 2,0   |
| Ausland   | 42           | -67,2  | 174            | -55,7  | 4,1   | 287                   | -43,3   | 921            | -41,5   | 3,2   |
| darunter  |              |  |                |  |   |                       |   |                |   |   |
| <b>Hotels (ohne Hotels garnis)</b>  | <b>.</b>     | <b>.</b>   | <b>.</b>       | <b>.</b>   | <b>.</b>  | <b>.</b>              | <b>.</b>  | <b>.</b>       | <b>.</b>  | <b>.</b>  |
| Deutschland   | .            | .  | .              | .  | .   | .                     | .   | .              | .   | .   |
| Ausland   | .            | .  | .              | .  | .   | .                     | .   | .              | .   | .   |
| <b>Gasthöfe</b>   | <b>67</b>    | <b>-89,2</b>   | <b>169</b>     | <b>-87,7</b>   | <b>2,5</b>                                      | <b>1 046</b>          | <b>-45,7</b>  | <b>2 115</b>   | <b>-48,6</b>  | <b>2,0</b>                                      |
| Deutschland   | 57           | -90,7  | 135            | -89,9  | 2,4   | 1 023                 | -46,3   | 2 031          | -48,8   | 2,0   |
| Ausland   | 10           | 100,0  | 34             | -19,0  | 3,4   | 23                    | 21,1  | 84             | -44,7   | 3,7   |
| <b>Altenburger Land</b>   |              |  |                |  |   |                       |   |                |   |   |
| <b>Hotels, Gasthöfe, Pensionen</b>  | <b>450</b>   | <b>-85,8</b>   | <b>1 146</b>   | <b>-80,9</b>   | <b>2,5</b>                                      | <b>6 918</b>          | <b>-30,1</b>  | <b>13 319</b>  | <b>-25,7</b>  | <b>1,9</b>                                      |
| Deutschland   | 439          | -85,3  | 1 125          | -79,0  | 2,6   | 6 527                 | -30,3   | 12 273         | -25,3   | 1,9   |
| Ausland   | 11           | -93,9  | 21             | -96,8  | 1,9   | 391                   | -28,4   | 1 046          | -29,8   | 2,7   |
| darunter  |              |  |                |  |   |                       |   |                |   |   |
| <b>Hotels (ohne Hotels garnis)</b>  | <b>232</b>   | <b>-86,5</b>   | <b>596</b>     | <b>-80,3</b>   | <b>2,6</b>                                      | <b>2 970</b>          | <b>-44,9</b>  | <b>5 815</b>   | <b>-36,6</b>  | <b>2,0</b>                                      |
| Deutschland   | 226          | -86,0  | 582            | -79,5  | 2,6   | 2 776                 | -45,4   | 5 341          | -38,1   | 1,9   |
| Ausland   | 6            | -94,3  | 14             | -92,6  | 2,3   | 194                   | -36,8   | 474            | -13,8   | 2,4   |
| <b>Gasthöfe</b>   | <b>60</b>    | <b>-81,5</b>   | <b>131</b>     | <b>-78,0</b>   | <b>2,2</b>                                      | <b>896</b>            | <b>-25,8</b>  | <b>1 755</b>   | <b>-19,0</b>  | <b>2,0</b>                                      |
| Deutschland   | 60           | -81,1  | 131            | -77,7  | 2,2   | 887                   | -25,2   | 1 734          | -18,9   | 2,0   |
| Ausland   | -            | x  | -              | x  | -   | 9                     | -59,1   | 21             | -30,0   | 2,3   |



**9. Ankünfte, Übernachtungen und Aufenthaltsdauer der Gäste in Beherbergungsstätten  
nach ausgewählten Gemeinden und dem ständigen Wohnsitz der Gäste (ohne Camping)**

| Landkreis<br>Gemeinde<br><br>Ständiger Wohnsitz<br>der Gäste | April 2020 |  |                |  |   | Januar bis April 2020 |   |                |   |   |
|--|------------|--|----------------|--|---|-----------------------|---|----------------|---|---|
|  | Ankünfte   |  | Übernachtungen |  | durch-<br>schnittliche<br>Aufenthalts-<br>dauer | Ankünfte              |   | Übernachtungen |   | durch-<br>schnittliche<br>Aufenthalts-<br>dauer |
|  | insgesamt  | Veränderung<br>gegenüber<br>dem<br>Vorjahres-<br>monat | insgesamt      | Veränderung<br>gegenüber<br>dem<br>Vorjahres-<br>monat |   | insgesamt             | Veränderung<br>gegenüber<br>dem<br>Vorjahres-<br>zeitraum | insgesamt      | Veränderung<br>gegenüber<br>dem<br>Vorjahres-<br>zeitraum |   |
|  | Anzahl     | %  | Anzahl         | %  |   | Anzahl                | %   | Anzahl         | %   |   |
| <b>Eichsfeld</b>   |            |  |                |  |   |                       |   |                |   |   |
| <b>Heilbad Heiligenstadt, Stadt</b>                          | .          | .  | .              | .  | .   | .                     | .   | .              | .   | .   |
| Deutschland  | .          | .  | .              | .  | .   | .                     | .   | .              | .   | .   |
| Ausland  | .          | .  | .              | .  | .   | .                     | .   | .              | .   | .   |
| <b>Küllstedt</b>   | .          | .  | .              | .  | .   | .                     | .   | .              | .   | .   |
| Deutschland  | .          | .  | .              | .  | .   | .                     | .   | .              | .   | .   |
| Ausland  | .          | .  | .              | .  | .   | .                     | .   | .              | .   | .   |
| <b>Leinefelde-Worbis, Stadt</b>                              | <b>85</b>  | <b>-94,7</b>   | <b>167</b>     | <b>-95,1</b>   | <b>2,0</b>                                      | <b>2 643</b>          | <b>-47,1</b>  | <b>5 845</b>   | <b>-45,8</b>  | <b>2,2</b>                                      |
| Deutschland  | 83         | -94,7  | 165            | -95,1  | 2,0   | 2 579                 | -47,1   | 5 640          | -46,6   | 2,2   |
| Ausland  | 2          | -93,8  | 2              | -95,5  | 1,0   | 64                    | -46,7   | 205            | -8,1  | 3,2   |
| <b>Dingelstädt, Stadt</b>                                    | .          | .  | .              | .  | .   | .                     | .   | .              | .   | .   |
| Deutschland  | .          | .  | .              | .  | .   | .                     | .   | .              | .   | .   |
| Ausland  | .          | .  | .              | .  | .   | .                     | .   | .              | .   | .   |
| <b>Nordhausen</b>  |            |  |                |  |   |                       |   |                |   |   |
| <b>Nordhausen, Stadt</b>                                     | <b>314</b> | <b>-90,8</b>   | <b>834</b>     | <b>-87,9</b>   | <b>2,7</b>                                      | <b>4 854</b>          | <b>-53,0</b>  | <b>9 681</b>   | <b>-48,8</b>  | <b>2,0</b>                                      |
| Deutschland  | 306        | -90,7  | 820            | -87,7  | 2,7   | 4 676                 | -52,4   | 9 375          | -48,0   | 2,0   |
| Ausland  | 8          | -91,8  | 14             | -93,0  | 1,8   | 178                   | -64,3   | 306            | -64,2   | 1,7   |
| <b>Harztor</b>   | <b>10</b>  | <b>-99,4</b>   | <b>43</b>      | <b>-99,1</b>   | <b>4,3</b>                                      | <b>2 138</b>          | <b>-51,4</b>  | <b>7 466</b>   | <b>-34,0</b>  | <b>3,5</b>                                      |
| Deutschland  | 8          | -99,5  | 23             | -99,5  | 2,9   | 2 136                 | -51,5   | 7 446          | -34,2   | 3,5   |
| Ausland  | 2          | x  | 20             | x  | 10,0  | 2                     | x   | 20             | x   | 10,0  |
| <b>Wartburgkreis</b>   |            |  |                |  |   |                       |   |                |   |   |
| <b>Bad Salzungen, Stadt</b>                                  | .          | .  | .              | .  | .   | .                     | .   | .              | .   | .   |
| Deutschland  | .          | .  | .              | .  | .   | .                     | .   | .              | .   | .   |
| Ausland  | .          | .  | .              | .  | .   | .                     | .   | .              | .   | .   |
| <b>Dernbach</b>  | .          | .  | .              | .  | .   | .                     | .   | .              | .   | .   |
| Deutschland  | .          | .  | .              | .  | .   | .                     | .   | .              | .   | .   |
| Ausland  | .          | .  | .              | .  | .   | .                     | .   | .              | .   | .   |
| <b>Ruhla, Stadt</b>  | .          | .  | .              | .  | .   | .                     | .   | .              | .   | .   |
| Deutschland  | .          | .  | .              | .  | .   | .                     | .   | .              | .   | .   |
| Ausland  | .          | .  | .              | .  | .   | .                     | .   | .              | .   | .   |
| <b>Hörselberg-Hainich</b>                                    | <b>45</b>  | <b>-94,5</b>   | <b>77</b>      | <b>-95,4</b>   | <b>1,7</b>                                      | <b>1 037</b>          | <b>-47,3</b>  | <b>1 760</b>   | <b>-53,6</b>  | <b>1,7</b>                                      |
| Deutschland  | 45         | -94,4  | 77             | -95,4  | 1,7   | 989                   | -48,4   | 1 659          | -55,0   | 1,7   |
| Ausland  | -          | x  | -              | x  | -   | 48                    | -5,9  | 101            | -1,9  | 2,1   |
| <b>Bad Liebenstein, Stadt</b>                                | <b>746</b> | <b>-70,6</b>   | <b>16 365</b>  | <b>-41,1</b>   | <b>21,9</b>                                     | <b>5 684</b>          | <b>-36,8</b>  | <b>89 774</b>  | <b>-14,9</b>  | <b>15,8</b>                                     |
| Deutschland  | 734        | -70,4  | 16 063         | -41,6  | 21,9  | 5 559                 | -36,6   | 88 345         | -15,4   | 15,9  |
| Ausland  | 12         | -79,7  | 302            | 18,9   | 25,2  | 125                   | -43,2   | 1 429          | 26,1  | 11,4  |
| <b>Unstrut-Hainich-Kreis</b>                                 |            |  |                |  |   |                       |   |                |   |   |
| <b>Bad Langensalza, Stadt</b>                                | <b>346</b> | <b>-90,5</b>   | <b>3 727</b>   | <b>-77,1</b>   | <b>10,8</b>                                     | <b>6 909</b>          | <b>-42,6</b>  | <b>38 016</b>  | <b>-30,8</b>  | <b>5,5</b>                                      |
| Deutschland  | 346        | -89,9  | 3 727          | -76,2  | 10,8  | 6 773                 | -41,7   | 37 682         | -29,6   | 5,6   |
| Ausland  | -          | x  | -              | x  | -   | 136                   | -67,1   | 334            | -76,2   | 2,5   |
| <b>Mühlhausen/Thüringen, Stadt</b>                           | <b>243</b> | <b>-94,1</b>   | <b>737</b>     | <b>-91,9</b>   | <b>3,0</b>                                      | <b>6 698</b>          | <b>-45,0</b>  | <b>13 835</b>  | <b>-44,7</b>  | <b>2,1</b>                                      |
| Deutschland  | 238        | -94,0  | 709            | -91,9  | 3,0   | 6 434                 | -45,3   | 12 726         | -46,8   | 2,0   |
| Ausland  | 5          | -96,7  | 28             | -92,9  | 5,6   | 264                   | -37,3   | 1 109          | 2,4   | 4,2   |

Noch: 9. Ankünfte, Übernachtungen und Aufenthaltsdauer der Gäste in Beherbergungsstätten  
nach ausgewählten Gemeinden und dem ständigen Wohnsitz der Gäste (ohne Camping)

| Landkreis<br>Gemeinde<br><br>Ständiger Wohnsitz<br>der Gäste | April 2020 |  |                |  |   | Januar bis April 2020 |   |                |   |   |
|--|------------|--|----------------|--|---|-----------------------|---|----------------|---|---|
|  | Ankünfte   |  | Übernachtungen |  | durch-<br>schnittliche<br>Aufenthalts-<br>dauer | Ankünfte              |   | Übernachtungen |   | durch-<br>schnittliche<br>Aufenthalts-<br>dauer |
|  | insgesamt  | Veränderung<br>gegenüber<br>dem<br>Vorjahres-<br>monat | insgesamt      | Veränderung<br>gegenüber<br>dem<br>Vorjahres-<br>monat |   | insgesamt             | Veränderung<br>gegenüber<br>dem<br>Vorjahres-<br>zeitraum | insgesamt      | Veränderung<br>gegenüber<br>dem<br>Vorjahres-<br>zeitraum |   |
|  | Anzahl     | %  | Anzahl         | %  |   | Anzahl                | %   | Anzahl         | %   |   |
| <b>Kyffhäuserkreis</b>                                       |            |  |                |  |   |                       |   |                |   |   |
| <b>Bad Frankenhausen/Kyffh., Stadt</b>                       | <b>127</b> | <b>-96,1</b>   | <b>446</b>     | <b>-97,1</b>   | <b>3,5</b>                                      | <b>6 065</b>          | <b>-40,5</b>  | <b>35 505</b>  | <b>-34,2</b>  | <b>5,9</b>                                      |
| Deutschland  | 127        | -96,0  | 446            | -97,1  | 3,5   | 5 953                 | -40,7   | 35 339         | -34,0   | 5,9   |
| Ausland  | -          | x  | -              | x  | -   | 112                   | -22,2   | 166            | -54,9   | 1,5   |
| <b>Sondershausen, Stadt</b>                                  | .          | .  | .              | .  | .   | .                     | .   | .              | .   | .   |
| Deutschland  | .          | .  | .              | .  | .   | .                     | .   | .              | .   | .   |
| Ausland  | .          | .  | .              | .  | .   | .                     | .   | .              | .   | .   |
| <b>Kyffhäuserland</b>  | .          | .  | .              | .  | .   | .                     | .   | .              | .   | .   |
| Deutschland  | .          | .  | .              | .  | .   | .                     | .   | .              | .   | .   |
| Ausland  | .          | .  | .              | .  | .   | .                     | .   | .              | .   | .   |
| <b>Artern, Stadt</b>   | .          | .  | .              | .  | .   | .                     | .   | .              | .   | .   |
| Deutschland  | .          | .  | .              | .  | .   | .                     | .   | .              | .   | .   |
| Ausland  | .          | .  | .              | .  | .   | .                     | .   | .              | .   | .   |
| <b>Schmalkalden-Meiningen</b>                                |            |  |                |  |   |                       |   |                |   |   |
| <b>Floß-Seligenthal</b>                                      | <b>56</b>  | <b>-91,1</b>   | <b>132</b>     | <b>-89,7</b>   | <b>2,4</b>                                      | <b>1 188</b>          | <b>-38,0</b>  | <b>2 694</b>   | <b>-28,1</b>  | <b>2,3</b>                                      |
| Deutschland  | 55         | -91,0  | 125            | -90,0  | 2,3   | 1 154                 | -37,5   | 2 621          | -28,3   | 2,3   |
| Ausland  | 1          | -93,3  | 7              | -75,9  | 7,0   | 34                    | -50,7   | 73             | -22,3   | 2,1   |
| <b>Meiningen, Stadt</b>                                      | <b>193</b> | <b>-90,3</b>   | <b>559</b>     | <b>-86,8</b>   | <b>2,9</b>                                      | <b>4 876</b>          | <b>-38,6</b>  | <b>9 481</b>   | <b>-39,2</b>  | <b>1,9</b>                                      |
| Deutschland  | 177        | -90,3  | 456            | -86,6  | 2,6   | 4 563                 | -38,4   | 8 380          | -37,1   | 1,8   |
| Ausland  | 16         | -90,4  | 103            | -87,6  | 6,4   | 313                   | -41,3   | 1 101          | -51,4   | 3,5   |
| <b>Oberhof, Stadt</b>  | .          | .  | .              | .  | .   | .                     | .   | .              | .   | .   |
| Deutschland  | .          | .  | .              | .  | .   | .                     | .   | .              | .   | .   |
| Ausland  | .          | .  | .              | .  | .   | .                     | .   | .              | .   | .   |
| <b>Schmalkalden, Kurort, Stadt</b>                           | <b>82</b>  | <b>-95,3</b>   | <b>184</b>     | <b>-95,2</b>   | <b>2,2</b>                                      | <b>4 046</b>          | <b>-37,4</b>  | <b>8 549</b>   | <b>-37,8</b>  | <b>2,1</b>                                      |
| Deutschland  | 82         | -95,1  | 184            | -95,1  | 2,2   | 3 970                 | -36,7   | 8 410          | -36,9   | 2,1   |
| Ausland  | -          | x  | -              | x  | -   | 76                    | -60,0   | 139            | -66,3   | 1,8   |
| <b>Steinbach-Hallenberg, Kurort, Stadt</b>                   | .          | .  | .              | .  | .   | .                     | .   | .              | .   | .   |
| Deutschland  | .          | .  | .              | .  | .   | .                     | .   | .              | .   | .   |
| Ausland  | .          | .  | .              | .  | .   | .                     | .   | .              | .   | .   |
| <b>Brotterode-Trusetal, Stadt</b>                            | <b>7</b>   | <b>-99,3</b>   | <b>17</b>      | <b>-99,3</b>   | <b>2,4</b>                                      | <b>2 590</b>          | <b>-23,7</b>  | <b>6 403</b>   | <b>-22,3</b>  | <b>2,5</b>                                      |
| Deutschland  | 7          | -99,3  | 17             | -99,2  | 2,4   | 2 405                 | -26,6   | 6 007          | -23,6   | 2,5   |
| Ausland  | -          | x  | -              | x  | -   | 185                   | 60,9  | 396            | 3,7   | 2,1   |
| <b>Zella-Mehlis, Stadt</b>                                   | <b>492</b> | <b>-58,3</b>   | <b>922</b>     | <b>-61,6</b>   | <b>1,9</b>                                      | <b>3 225</b>          | <b>-34,4</b>  | <b>7 263</b>   | <b>-30,3</b>  | <b>2,3</b>                                      |
| Deutschland  | 490        | -57,7  | 920            | -58,3  | 1,9   | 3 171                 | -34,4   | 6 798          | -29,4   | 2,1   |
| Ausland  | 2          | -90,5  | 2              | -99,0  | 1,0   | 54                    | -37,2   | 465            | -40,5   | 8,6   |
| <b>Kaltennordheim, Stadt</b>                                 | .          | .  | .              | .  | .   | .                     | .   | .              | .   | .   |
| Deutschland  | .          | .  | .              | .  | .   | .                     | .   | .              | .   | .   |
| Ausland  | .          | .  | .              | .  | .   | .                     | .   | .              | .   | .   |
| <b>Gotha</b>   |            |  |                |  |   |                       |   |                |   |   |
| <b>Friedrichroda, Stadt</b>                                  | <b>52</b>  | <b>-99,6</b>   | <b>201</b>     | <b>-99,4</b>   | <b>3,9</b>                                      | <b>25 667</b>         | <b>-42,9</b>  | <b>74 340</b>  | <b>-38,1</b>  | <b>2,9</b>                                      |
| Deutschland  | 52         | -99,5  | 201            | -99,4  | 3,9   | 25 311                | -42,7   | 73 310         | -37,9   | 2,9   |
| Ausland  | -          | x  | -              | x  | -   | 356                   | -55,6   | 1 030          | -49,3   | 2,9   |
| <b>Gotha, Stadt</b>  | <b>662</b> | <b>-88,0</b>   | <b>1 007</b>   | <b>-91,5</b>   | <b>1,5</b>                                      | <b>11 937</b>         | <b>-42,6</b>  | <b>22 892</b>  | <b>-45,7</b>  | <b>1,9</b>                                      |
| Deutschland  | 653        | -86,5  | 994            | -90,7  | 1,5   | 10 794                | -40,7   | 20 834         | -45,1   | 1,9   |
| Ausland  | 9          | -98,7  | 13             | -98,9  | 1,4   | 1 143                 | -56,0   | 2 058          | -50,7   | 1,8   |
| <b>Bad Tabarz</b>  | <b>289</b> | <b>-90,1</b>   | <b>7 328</b>   | <b>-53,7</b>   | <b>25,4</b>                                     | <b>6 209</b>          | <b>-43,1</b>  | <b>50 757</b>  | <b>-17,2</b>  | <b>8,2</b>                                      |
| Deutschland  | 272        | -90,5  | 6 872          | -55,3  | 25,3  | 6 118                 | -42,9   | 49 648         | -15,2   | 8,1   |
| Ausland  | 17         | -65,3  | 456            | -1,3   | 26,8  | 91                    | -56,9   | 1 109          | -60,3   | 12,2  |

[illegible]

Noch: 9. Ankünfte, Übernachtungen und Aufenthaltsdauer der Gäste in Beherbergungsstätten  
nach ausgewählten Gemeinden und dem ständigen Wohnsitz der Gäste (ohne Camping)

| Landkreis<br>Gemeinde<br><br>Ständiger Wohnsitz<br>der Gäste | April 2020 |  |                |  |   | Januar bis April 2020 |   |                |   |   |
|--|------------|--|----------------|--|---|-----------------------|---|----------------|---|---|
|  | Ankünfte   |  | Übernachtungen |  | durch-<br>schnittliche<br>Aufenthalts-<br>dauer | Ankünfte              |   | Übernachtungen |   | durch-<br>schnittliche<br>Aufenthalts-<br>dauer |
|  | insgesamt  | Veränderung<br>gegenüber<br>dem<br>Vorjahres-<br>monat | insgesamt      | Veränderung<br>gegenüber<br>dem<br>Vorjahres-<br>monat |   | insgesamt             | Veränderung<br>gegenüber<br>dem<br>Vorjahres-<br>zeitraum | insgesamt      | Veränderung<br>gegenüber<br>dem<br>Vorjahres-<br>zeitraum |   |
|  |            |  |                |  |   |                       |   |                |   |   |
| Weimarer Land  |            |  |                |  |   |                       |   |                |   |   |
| Apolda, Stadt  | 269        | -85,6  | 855            | -76,7  | 3,2   | 3 914                 | -38,5   | 8 128          | -34,0   | 2,1   |
| Deutschland  | 257        | -85,5  | 836            | -76,0  | 3,3   | 3 728                 | -38,5   | 7 763          | -33,8   | 2,1   |
| Ausland  | 12         | -88,0  | 19             | -90,2  | 1,6   | 186                   | -38,2   | 365            | -38,7   | 2,0   |
| Bad Berka, Stadt   | 344        | -64,9  | 5 588          | -59,2  | 16,2  | 2 530                 | -25,5   | 31 906         | -18,5   | 12,6  |
| Deutschland  | 344        | -64,5  | 5 588          | -59,1  | 16,2  | 2 516                 | -25,1   | 31 886         | -18,3   | 12,7  |
| Ausland  | -          | x  | -              | x  | -   | 14                    | -65,9   | 20             | -84,3   | 1,4   |
| Bad Sulza, Stadt   | 296        | -92,6  | 2 689          | -85,7  | 9,1   | 9 752                 | -41,3   | 42 859         | -39,3   | 4,4   |
| Deutschland  | 296        | -92,5  | 2 689          | -85,4  | 9,1   | 9 737                 | -40,6   | 42 832         | -38,4   | 4,4   |
| Ausland  | -          | x  | -              | x  | -   | 15                    | -92,7   | 27             | -97,4   | 1,8   |
| Grammetal  | 119        | -90,5  | 317            | -85,9  | 2,7   | 2 627                 | -42,9   | 6 700          | -34,7   | 2,6   |
| Deutschland  | 118        | -89,6  | 316            | -85,1  | 2,7   | 2 543                 | -40,4   | 6 595          | -33,2   | 2,6   |
| Ausland  | 1          | -99,1  | 1              | -99,2  | 1,0   | 84                    | -74,6   | 105            | -73,7   | 1,3   |
| Sonneberg  |            |  |                |  |   |                       |   |                |   |   |
| Neuhaus am Rennweg, Stadt                                    | 61         | -96,5  | 163            | -97,3  | 2,7   | 2 690                 | -57,8   | 11 892         | -47,1   | 4,4   |
| Deutschland  | 61         | -96,3  | 163            | -97,0  | 2,7   | 2 602                 | -57,7   | 11 613         | -46,4   | 4,5   |
| Ausland  | -          | x  | -              | x  | -   | 88                    | -59,1   | 279            | -66,3   | 3,2   |
| Sonneberg, Stadt   | 218        | -83,1  | 464            | -83,5  | 2,1   | 3 233                 | -34,7   | 6 460          | -39,1   | 2,0   |
| Deutschland  | 218        | -82,9  | 464            | -83,4  | 2,1   | 3 173                 | -35,0   | 6 327          | -39,7   | 2,0   |
| Ausland  | -          | x  | -              | x  | -   | 60                    | -16,7   | 133            | 13,7  | 2,2   |
| Saalfeld-Rudolstadt  |            |  |                |  |   |                       |   |                |   |   |
| Lehesten, Stadt  | -          | -  | -              | -  | -   | -                     | -   | -              | -   | -   |
| Deutschland  | -          | -  | -              | -  | -   | -                     | -   | -              | -   | -   |
| Ausland  | -          | -  | -              | -  | -   | -                     | -   | -              | -   | -   |
| Rudolstadt, Stadt  | 129        | -92,9  | 326            | -92,6  | 2,5   | 3 515                 | -37,1   | 7 789          | -39,5   | 2,2   |
| Deutschland  | 129        | -92,9  | 326            | -92,6  | 2,5   | 3 417                 | -37,7   | 7 520          | -40,4   | 2,2   |
| Ausland  | -          | x  | -              | x  | -   | 98                    | -   | 269            | 0,4   | 2,7   |
| Saalfeld/Saale, Stadt  | -          | -  | -              | -  | -   | -                     | -   | -              | -   | -   |
| Deutschland  | -          | -  | -              | -  | -   | -                     | -   | -              | -   | -   |
| Ausland  | -          | -  | -              | -  | -   | -                     | -   | -              | -   | -   |
| Uhlstädt-Kirchhasel  | 621        | -28,4  | 1 552          | -49,7  | 2,5   | 1 866                 | -13,2   | 8 645          | -11,5   | 4,6   |
| Deutschland  | 621        | -27,5  | 1 552          | -49,5  | 2,5   | 1 849                 | -11,4   | 8 481          | -11,2   | 4,6   |
| Ausland  | -          | x  | -              | x  | -   | 17                    | -73,0   | 164            | -23,4   | 9,6   |
| Unterwellenborn  | 19         | -94,8  | 43             | -94,7  | 2,3   | 484                   | -54,1   | 1 032          | -53,2   | 2,1   |
| Deutschland  | 19         | -94,8  | 43             | -94,7  | 2,3   | 467                   | -54,8   | 964            | -55,5   | 2,1   |
| Ausland  | -          | x  | -              | x  | -   | 17                    | -19,0   | 68             | 78,9  | 4,0   |
| Königsee, Stadt  | 41         | -90,3  | 102            | -90,6  | 2,5   | 654                   | -50,9   | 1 278          | -62,7   | 2,0   |
| Deutschland  | 41         | -89,3  | 102            | -89,0  | 2,5   | 647                   | -46,2   | 1 257          | -54,6   | 1,9   |
| Ausland  | -          | x  | -              | x  | -   | 7                     | -94,6   | 21             | -96,8   | 3,0   |
| Saale-Holzland-Kreis   |            |  |                |  |   |                       |   |                |   |   |
| Bad Klosterlausnitz  | 368        | -79,9  | 10 493         | -39,1  | 28,5  | 4 650                 | -36,2   | 55 458         | -16,8   | 11,9  |
| Deutschland  | 339        | -79,8  | 10 247         | -38,9  | 30,2  | 4 275                 | -35,4   | 54 081         | -16,8   | 12,7  |
| Ausland  | 29         | -81,3  | 246            | -46,2  | 8,5   | 375                   | -44,3   | 1 377          | -16,3   | 3,7   |
| Saale-Orla-Kreis   |            |  |                |  |   |                       |   |                |   |   |
| Neustadt an der Orla, Stadt                                  | 108        | -83,4  | 358            | -73,3  | 3,3   | 1 308                 | -31,7   | 2 786          | -26,8   | 2,1   |
| Deutschland  | 104        | -82,3  | 351            | -71,0  | 3,4   | 1 179                 | -31,3   | 2 417          | -29,4   | 2,1   |
| Ausland  | 4          | -93,8  | 7              | -94,7  | 1,8   | 129                   | -35,2   | 369            | -3,4  | 2,9   |

Noch: 9. Ankünfte, Übernachtungen und Aufenthaltsdauer der Gäste in Beherbergungsstätten  
nach ausgewählten Gemeinden und dem ständigen Wohnsitz der Gäste (ohne Camping)

| Landkreis<br>Gemeinde<br><br>Ständiger Wohnsitz<br>der Gäste | April 2020 |  |                |  |   | Januar bis April 2020 |   |                |   |   |
|--|------------|--|----------------|--|---|-----------------------|---|----------------|---|---|
|  | Ankünfte   |  | Übernachtungen |  | durch-<br>schnittliche<br>Aufenthalts-<br>dauer | Ankünfte              |   | Übernachtungen |   | durch-<br>schnittliche<br>Aufenthalts-<br>dauer |
|  | insgesamt  | Veränderung<br>gegenüber<br>dem<br>Vorjahres-<br>monat | insgesamt      | Veränderung<br>gegenüber<br>dem<br>Vorjahres-<br>monat |   | insgesamt             | Veränderung<br>gegenüber<br>dem<br>Vorjahres-<br>zeitraum | insgesamt      | Veränderung<br>gegenüber<br>dem<br>Vorjahres-<br>zeitraum |   |
|  | Anzahl     | %  | Anzahl         | %  |   | Tage                  | Anzahl  | %              | Anzahl  |   |
| Noch: Saale-Orla-Kreis                                       |            |  |                |  |   |                       |   |                |   |   |
| Schleiz, Stadt   | .          | .  | .              | .  | .   | .                     | .   | .              | .   | .   |
| Deutschland  | .          | .  | .              | .  | .   | .                     | .   | .              | .   | .   |
| Ausland  | .          | .  | .              | .  | .   | .                     | .   | .              | .   | .   |
| Saaleb.-Ebersdorf, Stadt                                     | 47         | -94,1  | 78             | -95,5  | 1,7   | 387                   | -70,8   | 860            | -74,1   | 2,2   |
| Deutschland  | 47         | -94,0  | 78             | -95,4  | 1,7   | 356                   | -71,5   | 801            | -75,0   | 2,3   |
| Ausland  | -          | x  | -              | x  | -   | 31                    | -60,8   | 59             | -49,6   | 1,9   |
| Rosenthal am Rennsteig                                       | 14         | -94,9  | 24             | -93,7  | 1,7   | 246                   | -49,4   | 463            | -30,7   | 1,9   |
| Deutschland  | 13         | -94,7  | 23             | -93,3  | 1,8   | 220                   | -47,7   | 433            | -26,5   | 2,0   |
| Ausland  | 1          | -96,6  | 1              | -97,4  | 1,0   | 26                    | -60,0   | 30             | -62,0   | 1,2   |
| Greiz  |            |  |                |  |   |                       |   |                |   |   |
| Greiz, Stadt   | .          | .  | .              | .  | .   | .                     | .   | .              | .   | .   |
| Deutschland  | .          | .  | .              | .  | .   | .                     | .   | .              | .   | .   |
| Ausland  | .          | .  | .              | .  | .   | .                     | .   | .              | .   | .   |
| Zeulenroda-Triebes, Stadt                                    | .          | .  | .              | .  | .   | .                     | .   | .              | .   | .   |
| Deutschland  | .          | .  | .              | .  | .   | .                     | .   | .              | .   | .   |
| Ausland  | .          | .  | .              | .  | .   | .                     | .   | .              | .   | .   |
| Altenburger Land   |            |  |                |  |   |                       |   |                |   |   |
| Altenburg, Stadt   | 236        | -89,1  | 569            | -85,2  | 2,4   | 4 608                 | -29,1   | 8 214          | -28,3   | 1,8   |
| Deutschland  | 230        | -88,8  | 561            | -84,6  | 2,4   | 4 304                 | -29,8   | 7 641          | -29,4   | 1,8   |
| Ausland  | 6          | -94,6  | 8              | -95,9  | 1,3   | 304                   | -17,6   | 573            | -10,3   | 1,9   |
| Meuselwitz, Stadt  | 48         | -62,5  | 105            | -73,7  | 2,2   | 320                   | -16,0   | 795            | -24,8   | 2,5   |
| Deutschland  | 48         | -58,3  | 105            | -60,7  | 2,2   | 319                   | -9,6  | 794            | -2,0  | 2,5   |
| Ausland  | -          | x  | -              | x  | -   | 1                     | -96,4   | 1              | -99,6   | 1,0   |
| Schmölln, Stadt  | 153        | -67,3  | 428            | -47,9  | 2,8   | 1 234                 | -20,5   | 2 964          | 7,0   | 2,4   |
| Deutschland  | 148        | -67,0  | 415            | -46,7  | 2,8   | 1 159                 | -21,2   | 2 522          | -2,7  | 2,2   |
| Ausland  | 5          | -75,0  | 13             | -70,5  | 2,6   | 75                    | -8,5  | 442            | 148,3   | 5,9   |

**10. Ankünfte, Übernachtungen und Aufenthaltsdauer der Gäste in Beherbergungsstätten  
in Städten des Vereins Städtetourismus in Thüringen e.V. (ohne Camping)**

| Stadt<br>-----<br>Ständiger Wohnsitz<br>der Gäste | April 2020   |  |                |  |   | Januar bis April 2020 |   |                |   |   |
|---|--------------|--|----------------|--|---|-----------------------|---|----------------|---|---|
|   | Ankünfte     |  | Übernachtungen |  | durch-<br>schnittliche<br>Aufenthalts-<br>dauer | Ankünfte              |   | Übernachtungen |   | durch-<br>schnittliche<br>Aufenthalts-<br>dauer |
|   | insgesamt    | Veränderung<br>gegenüber<br>dem<br>Vorjahres-<br>monat | insgesamt      | Veränderung<br>gegenüber<br>dem<br>Vorjahres-<br>monat |   | insgesamt             | Veränderung<br>gegenüber<br>dem<br>Vorjahres-<br>zeitraum | insgesamt      | Veränderung<br>gegenüber<br>dem<br>Vorjahres-<br>zeitraum |   |
|   | Anzahl       | %  | Anzahl         | %  |   | Anzahl                | %   | Anzahl         | %   |   |
| <b>Altenburg, Stadt</b>                           | <b>236</b>   | <b>-89,1</b>   | <b>569</b>     | <b>-85,2</b>   | <b>2,4</b>                                      | <b>4 608</b>          | <b>-29,1</b>  | <b>8 214</b>   | <b>-28,3</b>  | <b>1,8</b>                                      |
| Deutschland                                       | 230          | -88,8  | 561            | -84,6  | 2,4   | 4 304                 | -29,8   | 7 641          | -29,4   | 1,8   |
| Ausland   | 6            | -94,6  | 8              | -95,9  | 1,3   | 304                   | -17,6   | 573            | -10,3   | 1,9   |
| <b>Apolda, Stadt</b>                              | <b>269</b>   | <b>-85,6</b>   | <b>855</b>     | <b>-76,7</b>   | <b>3,2</b>                                      | <b>3 914</b>          | <b>-38,5</b>  | <b>8 128</b>   | <b>-34,0</b>  | <b>2,1</b>                                      |
| Deutschland                                       | 257          | -85,5  | 836            | -76,0  | 3,3   | 3 728                 | -38,5   | 7 763          | -33,8   | 2,1   |
| Ausland   | 12           | -88,0  | 19             | -90,2  | 1,6   | 186                   | -38,2   | 365            | -38,7   | 2,0   |
| <b>Arnstadt, Stadt</b>                            | <b>189</b>   | <b>-90,8</b>   | <b>616</b>     | <b>-85,7</b>   | <b>3,3</b>                                      | <b>4 206</b>          | <b>-44,5</b>  | <b>9 182</b>   | <b>-39,4</b>  | <b>2,2</b>                                      |
| Deutschland                                       | 185          | -90,4  | 608            | -84,7  | 3,3   | 3 892                 | -45,2   | 8 350          | -39,7   | 2,1   |
| Ausland   | 4            | -96,9  | 8              | -97,6  | 2,0   | 314                   | -35,3   | 832            | -35,4   | 2,6   |
| <b>Bad Langensalza, Stadt</b>                     | <b>346</b>   | <b>-90,5</b>   | <b>3 727</b>   | <b>-77,1</b>   | <b>10,8</b>                                     | <b>6 909</b>          | <b>-42,6</b>  | <b>38 016</b>  | <b>-30,8</b>  | <b>5,5</b>                                      |
| Deutschland                                       | 346          | -89,9  | 3 727          | -76,2  | 10,8  | 6 773                 | -41,7   | 37 682         | -29,6   | 5,6   |
| Ausland   | -            | x  | -              | x  | -   | 136                   | -67,1   | 334            | -76,2   | 2,5   |
| <b>Eisenach, Stadt</b>                            | <b>901</b>   | <b>-94,8</b>   | <b>1 970</b>   | <b>-93,6</b>   | <b>2,2</b>                                      | <b>29 542</b>         | <b>-47,3</b>  | <b>49 111</b>  | <b>-46,6</b>  | <b>1,7</b>                                      |
| Deutschland                                       | 891          | -94,2  | 1 941          | -93,0  | 2,2   | 27 065                | -46,2   | 44 854         | -45,9   | 1,7   |
| Ausland   | 10           | -99,5  | 29             | -99,0  | 2,9   | 2 477                 | -56,9   | 4 257          | -53,3   | 1,7   |
| <b>Erfurt, Stadt</b>                              | <b>1 960</b> | <b>-95,3</b>   | <b>4 376</b>   | <b>-94,3</b>   | <b>2,2</b>                                      | <b>81 377</b>         | <b>-42,3</b>  | <b>132 318</b> | <b>-46,9</b>  | <b>1,6</b>                                      |
| Deutschland                                       | 1 892        | -95,2  | 3 975          | -94,4  | 2,1   | 76 188                | -42,5   | 122 833        | -46,5   | 1,6   |
| Ausland   | 68           | -97,4  | 401            | -93,8  | 5,9   | 5 189                 | -38,9   | 9 485          | -52,3   | 1,8   |
| <b>Gera, Stadt</b>                                | <b>679</b>   | <b>-92,1</b>   | <b>1 891</b>   | <b>-87,1</b>   | <b>2,8</b>                                      | <b>18 569</b>         | <b>-41,0</b>  | <b>31 316</b>  | <b>-40,5</b>  | <b>1,7</b>                                      |
| Deutschland                                       | 639          | -91,6  | 1 667          | -86,9  | 2,6   | 16 690                | -39,5   | 27 965         | -37,8   | 1,7   |
| Ausland   | 40           | -96,3  | 224            | -88,5  | 5,6   | 1 879                 | -52,2   | 3 351          | -56,2   | 1,8   |
| <b>Gotha, Stadt</b>                               | <b>662</b>   | <b>-88,0</b>   | <b>1 007</b>   | <b>-91,5</b>   | <b>1,5</b>                                      | <b>11 937</b>         | <b>-42,6</b>  | <b>22 892</b>  | <b>-45,7</b>  | <b>1,9</b>                                      |
| Deutschland                                       | 653          | -86,5  | 994            | -90,7  | 1,5   | 10 794                | -40,7   | 20 834         | -45,1   | 1,9   |
| Ausland   | 9            | -98,7  | 13             | -98,9  | 1,4   | 1 143                 | -56,0   | 2 058          | -50,7   | 1,8   |
| <b>Ilmenau, Stadt</b>                             | <b>372</b>   | <b>-92,7</b>   | <b>1 666</b>   | <b>-85,9</b>   | <b>4,5</b>                                      | <b>11 882</b>         | <b>-37,2</b>  | <b>28 746</b>  | <b>-33,4</b>  | <b>2,4</b>                                      |
| Deutschland                                       | 360          | -92,7  | 1 232          | -89,1  | 3,4   | 11 552                | -36,5   | 26 952         | -33,7   | 2,3   |
| Ausland   | 12           | -93,9  | 434            | -22,8  | 36,2  | 330                   | -53,6   | 1 794          | -27,4   | 5,4   |
| <b>Jena, Stadt</b>                                | <b>484</b>   | <b>-96,9</b>   | <b>926</b>     | <b>-96,6</b>   | <b>1,9</b>                                      | <b>33 966</b>         | <b>-39,1</b>  | <b>56 242</b>  | <b>-40,6</b>  | <b>1,7</b>                                      |
| Deutschland                                       | 472          | -96,5  | 880            | -96,2  | 1,9   | 29 475                | -38,6   | 47 875         | -39,8   | 1,6   |
| Ausland   | 12           | -99,4  | 46             | -98,9  | 3,8   | 4 491                 | -42,3   | 8 367          | -44,9   | 1,9   |

Noch: 10. Ankünfte, Übernachtungen und Aufenthaltsdauer der Gäste in Beherbergungsstätten  
in Städten des Vereins Städtetourismus in Thüringen e.V. (ohne Camping)

| Stadt<br><br>Ständiger Wohnsitz<br>der Gäste | April 2020   |  |                |  |   | Januar bis April 2020 |   |                |   |   |
|--|--------------|--|----------------|--|---|-----------------------|---|----------------|---|---|
|  | Ankünfte     |  | Übernachtungen |  | durch-<br>schnittliche<br>Aufenthalts-<br>dauer | Ankünfte              |   | Übernachtungen |   | durch-<br>schnittliche<br>Aufenthalts-<br>dauer |
|  | insgesamt    | Veränderung<br>gegenüber<br>dem<br>Vorjahres-<br>monat | insgesamt      | Veränderung<br>gegenüber<br>dem<br>Vorjahres-<br>monat |   | insgesamt             | Veränderung<br>gegenüber<br>dem<br>Vorjahres-<br>zeitraum | insgesamt      | Veränderung<br>gegenüber<br>dem<br>Vorjahres-<br>zeitraum |   |
|  | Anzahl       | %  | Anzahl         | %  |   | Anzahl                | %   | Anzahl         | %   |   |
| <b>Meiningen, Stadt</b>                      | <b>193</b>   | <b>-90,3</b>   | <b>559</b>     | <b>-86,8</b>   | <b>2,9</b>                                      | <b>4 876</b>          | <b>-38,6</b>  | <b>9 481</b>   | <b>-39,2</b>  | <b>1,9</b>                                      |
| Deutschland                                  | 177          | -90,3  | 456            | -86,6  | 2,6   | 4 563                 | -38,4   | 8 380          | -37,1   | 1,8   |
| Ausland                                      | 16           | -90,4  | 103            | -87,6  | 6,4   | 313                   | -41,3   | 1 101          | -51,4   | 3,5   |
| <b>Mühlhausen/Thüringen, Stadt</b>           | <b>243</b>   | <b>-94,1</b>   | <b>737</b>     | <b>-91,9</b>   | <b>3,0</b>                                      | <b>6 698</b>          | <b>-45,0</b>  | <b>13 835</b>  | <b>-44,7</b>  | <b>2,1</b>                                      |
| Deutschland                                  | 238          | -94,0  | 709            | -91,9  | 3,0   | 6 434                 | -45,3   | 12 726         | -46,8   | 2,0   |
| Ausland                                      | 5            | -96,7  | 28             | -92,9  | 5,6   | 264                   | -37,3   | 1 109          | 2,4   | 4,2   |
| <b>Nordhausen, Stadt</b>                     | <b>314</b>   | <b>-90,8</b>   | <b>834</b>     | <b>-87,9</b>   | <b>2,7</b>                                      | <b>4 854</b>          | <b>-53,0</b>  | <b>9 681</b>   | <b>-48,8</b>  | <b>2,0</b>                                      |
| Deutschland                                  | 306          | -90,7  | 820            | -87,7  | 2,7   | 4 676                 | -52,4   | 9 375          | -48,0   | 2,0   |
| Ausland                                      | 8            | -91,8  | 14             | -93,0  | 1,8   | 178                   | -64,3   | 306            | -64,2   | 1,7   |
| <b>Rudolstadt, Stadt</b>                     | <b>129</b>   | <b>-92,9</b>   | <b>326</b>     | <b>-92,6</b>   | <b>2,5</b>                                      | <b>3 515</b>          | <b>-37,1</b>  | <b>7 789</b>   | <b>-39,5</b>  | <b>2,2</b>                                      |
| Deutschland                                  | 129          | -92,9  | 326            | -92,6  | 2,5   | 3 417                 | -37,7   | 7 520          | -40,4   | 2,2   |
| Ausland                                      | -            | x  | -              | x  | -   | 98                    | -   | 269            | 0,4   | 2,7   |
| <b>Saalfeld/Saale, Stadt</b>                 | <b>.</b>     | <b>.</b>   | <b>.</b>       | <b>.</b>   | <b>.</b>  | <b>.</b>              | <b>.</b>  | <b>.</b>       | <b>.</b>  | <b>.</b>  |
| Deutschland                                  | .            | .  | .              | .  | .   | .                     | .   | .              | .   | .   |
| Ausland                                      | .            | .  | .              | .  | .   | .                     | .   | .              | .   | .   |
| <b>Schmalkalden, Kurort, Stadt</b>           | <b>82</b>    | <b>-95,3</b>   | <b>184</b>     | <b>-95,2</b>   | <b>2,2</b>                                      | <b>4 046</b>          | <b>-37,4</b>  | <b>8 549</b>   | <b>-37,8</b>  | <b>2,1</b>                                      |
| Deutschland                                  | 82           | -95,1  | 184            | -95,1  | 2,2   | 3 970                 | -36,7   | 8 410          | -36,9   | 2,1   |
| Ausland                                      | -            | x  | -              | x  | -   | 76                    | -60,0   | 139            | -66,3   | 1,8   |
| <b>Sondershausen, Stadt</b>                  | <b>.</b>     | <b>.</b>   | <b>.</b>       | <b>.</b>   | <b>.</b>  | <b>.</b>              | <b>.</b>  | <b>.</b>       | <b>.</b>  | <b>.</b>  |
| Deutschland                                  | .            | .  | .              | .  | .   | .                     | .   | .              | .   | .   |
| Ausland                                      | .            | .  | .              | .  | .   | .                     | .   | .              | .   | .   |
| <b>Suhl, Stadt</b>                           | <b>236</b>   | <b>-97,0</b>   | <b>870</b>     | <b>-95,3</b>   | <b>3,7</b>                                      | <b>21 068</b>         | <b>-35,8</b>  | <b>48 173</b>  | <b>-40,2</b>  | <b>2,3</b>                                      |
| Deutschland                                  | 223          | -97,1  | 693            | -96,2  | 3,1   | 20 470                | -36,4   | 46 290         | -41,5   | 2,3   |
| Ausland                                      | 13           | -92,4  | 177            | -35,2  | 13,6  | 598                   | -5,8  | 1 883          | 41,2  | 3,1   |
| <b>Weimar, Stadt</b>                         | <b>534</b>   | <b>-98,8</b>   | <b>1 074</b>   | <b>-98,7</b>   | <b>2,0</b>                                      | <b>57 936</b>         | <b>-50,6</b>  | <b>106 945</b> | <b>-51,0</b>  | <b>1,8</b>                                      |
| Deutschland                                  | 509          | -98,7  | 1 016          | -98,6  | 2,0   | 53 447                | -49,5   | 98 911         | -49,5   | 1,9   |
| Ausland                                      | 25           | -99,5  | 58             | -99,3  | 2,3   | 4 489                 | -60,8   | 8 034          | -64,6   | 1,8   |
| <b>Ausgewählte Städte zusammen</b>           | <b>8 188</b> | <b>-95,3</b>   | <b>25 310</b>  | <b>-92,8</b>   | <b>3,1</b>                                      | <b>318 540</b>        | <b>-43,6</b>  | <b>622 004</b> | <b>-43,6</b>  | <b>2,0</b>                                      |
| Deutschland                                  | <b>7 943</b> | <b>-95,0</b>   | <b>23 731</b>  | <b>-92,6</b>   | <b>3,0</b>                                      | <b>295 892</b>        | <b>-43,1</b>  | <b>577 351</b> | <b>-42,9</b>  | <b>2,0</b>                                      |
| Ausland                                      | <b>245</b>   | <b>-98,3</b>   | <b>1 579</b>   | <b>-94,6</b>   | <b>6,4</b>                                      | <b>22 648</b>         | <b>-49,7</b>  | <b>44 653</b>  | <b>-51,6</b>  | <b>2,0</b>                                      |

**11. Beherbergungsstätten, angebotene Gästebetten und Kapazitätsauslastung  
nach Betriebsarten sowie Campingplätze**

| Betriebsart  | April 2020 |                                  |  |  |  |                                      |   |  | Jan. - Apr.<br>2020                  |
|--|------------|----------------------------------|--|--|--|--------------------------------------|---|--|--------------------------------------|
|  | Betriebe   |                                  |  | in den Betrieben angebotene Betten/Schlafgelegenheiten <sup>1)</sup> |  |                                      |   |  | durch-<br>schnittliche<br>Auslastung |
|  | insgesamt  | darunter geöffnete <sup>2)</sup> |  | insgesamt  | Veränderung<br>gegenüber<br>dem<br>Vorjahres-<br>monat | durch-<br>schnittliche<br>Auslastung | nachrichtlich   |  |                                      |
|  |            | zusammen                         | Veränderung<br>gegenüber<br>dem<br>Vorjahres-<br>monat |  |  |                                      | maximales<br>Angebot an<br>Schlaf-<br>gelegenheiten<br>der letzten<br>13 Monate | Anteil der<br>aktuell<br>angebotenen<br>Schlaf-<br>gelegenheiten<br>am Maximum |                                      |
|  |            |                                  |  |  |  |                                      |   |  |                                      |
| Anzahl   |            | %                                | Anzahl   | %  |  | Anzahl                               | %   |  |                                      |
| Hotels, Gasthöfe, Pensionen                            | 918        | 484                              | -45,9  | 21 031   | -52,8  | 7,0                                  | 46 716  | 45,0   | 23,7                                 |
| Hotels (ohne Hotels garnis)                            | 346        | 169                              | -49,9  | 11 952   | -60,0  | 6,9                                  | 30 566  | 39,1   | 27,0                                 |
| Hotels garnis  | 90         | 47                               | -42,7  | 3 089  | -35,6  | 6,7                                  | 5 966   | 51,8   | 22,1                                 |
| Gasthöfe   | 297        | 151                              | -48,8  | 3 411  | -43,5  | 6,9                                  | 6 207   | 55,0   | 14,5                                 |
| Pensionen  | 185        | 117                              | -35,0  | 2 579  | -33,1  | 7,9                                  | 3 977   | 64,8   | 16,9                                 |
| Ferienunterkünfte und ähnliche<br>Beherbergungsstätten | 262        | 118                              | -49,4  | 4 242  | -62,3  | 2,9                                  | 13 120  | 32,3   | 13,6                                 |
| Erholungs- und Ferienheime                             | 13         | 5                                | -54,5  | 288  | -61,2  | 0,4                                  | 828   | 34,8   | 18,9                                 |
| Ferienhäuser und<br>Ferienwohnungen                    | 148        | 77                               | -41,7  | 2 026  | -54,7  | 5,9                                  | 5 162   | 39,2   | 14,1                                 |
| Jugendherbergen und Hütten                             | 101        | 36                               | -60,0  | 1 928  | -68,0  | 0,3                                  | 7 130   | 27,0   | 12,5                                 |
| Sonstige tourismusrelevante<br>Unterkünfte             | 62         | 43                               | -28,3  | 6 258  | -18,6  | 38,7                                 | 7 910   | 79,1   | 61,3                                 |
| Vorsorge- u. Rehabilitations-<br>kliniken              | 31         | 27                               | -12,9  | 5 310  | -5,0   | 44,3                                 | 5 642   | 94,1   | 72,0                                 |
| Schulungsheime   | 31         | 16                               | -44,8  | 948  | -55,0  | 0,4                                  | 2 268   | 41,8   | 24,0                                 |
| Beherbergungsstätten<br>insgesamt                      | 1 242      | 645                              | -45,7  | 31 531   | -50,4  | 12,8                                 | 67 746  | 46,5   | 27,4                                 |
| Campingplätze <sup>3)</sup>                            | 83         | 19                               | -71,6  | 4 256  | -73,6  | x                                    | 42 704  | 10,0   | x                                    |

1) Doppelbetten zählen als 2 Schlafgelegenheiten. Für Camping (Urlaubscamping ohne Dauercamping) wird 1 Stellplatz in 4 Schlafgelegenheiten umgerechnet. - 2) ganz oder teilweise geöffnet - 3) Campingplätze ohne Betriebe mit ausschließlich Dauercamping



**12. Beherbergungsstätten, angebotene Gästebetten und Kapazitätsauslastung  
nach Reisegebieten sowie Campingplätze**

| Reisegebiet                              | April 2020 |                                  |  |  |  |                                      |   |  | Jan. - Apr.<br>2020                  |
|--|------------|----------------------------------|--|--|--|--------------------------------------|---|--|--------------------------------------|
|  | Betriebe   |                                  |  | in den Betrieben angebotene Betten/Schlafgelegenheiten <sup>1)</sup> |  |                                      |   |  | durch-<br>schnittliche<br>Auslastung |
|  | insgesamt  | darunter geöffnete <sup>2)</sup> |  | insgesamt  | Veränderung<br>gegenüber<br>dem<br>Vorjahres-<br>monat | durch-<br>schnittliche<br>Auslastung | nachrichtlich   |  |                                      |
|  |            | zusammen                         | Veränderung<br>gegenüber<br>dem<br>Vorjahres-<br>monat |  |  |                                      | maximales<br>Angebot an<br>Schlaf-<br>gelegenheiten<br>der letzten<br>13 Monate | Anteil der<br>aktuell<br>angebotenen<br>Schlaf-<br>gelegenheiten<br>am Maximum |                                      |
|  |            |                                  |  |  |  |                                      |   |  |                                      |
| Anzahl                                   |            | %                                | Anzahl   | %  |  | Anzahl                               | %   |  |                                      |
| Südharz Kyffhäuser                       | 77         | 46                               | -37,0  | 2 208  | -43,5  | 3,8                                  | 4 454   | 49,6   | 19,2                                 |
| Eichsfeld                                | 54         | 29                               | -46,3  | 1 174  | -52,4  | 16,3                                 | 2 495   | 47,1   | 31,5                                 |
| Hainich                                  | 58         | 30                               | -47,4  | 1 635  | -44,5  | 18,5                                 | 3 083   | 53,0   | 29,7                                 |
| Saaleland                                | 52         | 30                               | -40,0  | 1 547  | -29,6  | 31,5                                 | 2 337   | 66,2   | 41,4                                 |
| Städte Eisenach, Erfurt,<br>Jena, Weimar | 183        | 83                               | -52,3  | 6 018  | -57,8  | 5,8                                  | 15 370  | 39,2   | 25,8                                 |
| Thüringer Rhön                           | 74         | 40                               | -45,2  | 1 658  | -42,2  | 19,5                                 | 2 880   | 57,6   | 34,4                                 |
| Thüringer Vogtland                       | 58         | 30                               | -49,2  | 1 407  | -50,9  | 7,6                                  | 2 868   | 49,1   | 20,4                                 |
| Thüringer Wald                           | 591        | 297                              | -47,1  | 12 850   | -53,0  | 13,0                                 | 29 221  | 44,0   | 27,7                                 |
| Übriges Thüringen                        | 95         | 60                               | -30,2  | 3 034  | -35,6  | 14,3                                 | 5 038   | 60,2   | 26,8                                 |
| Thüringen insgesamt                      | 1 242      | 645                              | -45,7  | 31 531   | -50,4  | 12,8                                 | 67 746  | 46,5   | 27,4                                 |
| Campingplätze <sup>3)</sup>              | 83         | 19                               | -71,6  | 4 256  | -73,6  | x                                    | 42 704  | 10,0   | x                                    |

1) Doppelbetten zählen als 2 Schlafgelegenheiten. Für Camping (Urlaubscamping ohne Dauercamping) wird 1 Stellplatz in 4 Schlafgelegenheiten umgerechnet. - 2) ganz oder teilweise geöffnet - 3) Campingplätze ohne Betriebe mit ausschließlich Dauercamping

**13. Beherbergungsstätten, angebotene Gästebetten und Kapazitätsauslastung  
nach Gemeindegruppen (ohne Camping)**

| Gemeindegruppe                          | April 2020 |                                  |  |  |  |                              |  |   | Jan. - Apr. 2020             |
|---|------------|----------------------------------|--|--|--|------------------------------|--|---|------------------------------|
|   | Betriebe   |                                  |  | in den Betrieben angebotene Betten/Schlafgelegenheiten <sup>1)</sup> |  |                              |  |   | durchschnittliche Auslastung |
|   | insgesamt  | darunter geöffnete <sup>2)</sup> |  | insgesamt  | Veränderung gegenüber dem Vorjahresmonat | durchschnittliche Auslastung | nachrichtlich  |   |                              |
|   |            | zusammen                         | Veränderung gegenüber dem Vorjahresmonat |  |  |                              | maximales Angebot an Schlafgelegenheiten der letzten 13 Monate | Anteil der aktuell angebotenen Schlafgelegenheiten am Maximum |                              |
|   |            |                                  |  |  |  |                              |  |   |                              |
| Anzahl                                  |            | %                                | Anzahl                                   | %  |  | Anzahl                       | %  |   |                              |
| Heilbäder zusammen                      | 151        | 88                               | -40,5                                    | 7 102  | -41,2                                    | 33,1                         | 12 295   | 57,8  | 50,3                         |
| Mineral-, Moor-, Sole- und Thermalbäder | 81         | 50                               | -36,7                                    | 4 351  | -31,7                                    | 35,5                         | 6 509  | 66,8  | 55,0                         |
| Orte mit Kurbetrieb                     | 24         | 19                               | -20,8                                    | 1 527  | -14,7                                    | 32,2                         | 1 798  | 84,9  | 45,5                         |
| heilklimatische Kurorte                 | 38         | 14                               | -62,2                                    | 672  | -78,3                                    | 6,4                          | 3 148  | 21,3  | 39,4                         |
| Kneippheilbäder                         | 8          | 5                                | -37,5                                    | 552  | -33,5                                    | 50,9                         | 840  | 65,7  | 59,2                         |
| Luftkurorte                             | 13         | 3                                | -80,0                                    | 76   | -85,9                                    | 2,7                          | 527  | 14,4  | 16,1                         |
| Erholungsorte                           | 180        | 72                               | -57,1                                    | 2 822  | -70,7                                    | 5,7                          | 10 232   | 27,6  | 28,2                         |
| Sonstige Gemeinden                      | 898        | 482                              | -43,7                                    | 21 531   | -47,9                                    | 6,7                          | 44 692   | 48,2  | 20,1                         |
| Gemeindegruppen insgesamt               | 1 242      | 645                              | -45,7                                    | 31 531   | -50,4                                    | 12,8                         | 67 746   | 46,5  | 27,4                         |

1) Doppelbetten zählen als 2 Schlafgelegenheiten. - 2) ganz oder teilweise geöffnet

**14. Beherbergungsstätten, angebotene Gästebetten und Kapazitätsauslastung nach Kreisen (ohne Camping)**

| Kreisfreie Stadt<br>Landkreis<br>Land | April 2020 |                                  |  |  |  |                                      |   |  | Jan. - Apr.<br>2020                  |
|---------------------------------------|------------|----------------------------------|--|--|--|--------------------------------------|---|--|--------------------------------------|
|                                       | Betriebe   |                                  |  | in den Betrieben angebotene Betten/Schlafgelegenheiten <sup>1)</sup> |  |                                      |   |  | durch-<br>schnittliche<br>Auslastung |
|                                       | insgesamt  | darunter geöffnete <sup>2)</sup> |  | insgesamt  | Veränderung<br>gegenüber<br>dem<br>Vorjahres-<br>monat | durch-<br>schnittliche<br>Auslastung | nachrichtlich   |  |                                      |
|                                       |            | zusammen                         | Veränderung<br>gegenüber<br>dem<br>Vorjahres-<br>monat |  |  |                                      | maximales<br>Angebot an<br>Schlaf-<br>gelegenheiten<br>der letzten<br>13 Monate | Anteil der<br>aktuell<br>angebotenen<br>Schlaf-<br>gelegenheiten<br>am Maximum |                                      |
|                                       |            |                                  |  |  |  |                                      |   |  |                                      |
| Anzahl                                |            | %                                | Anzahl   | %  |  | Anzahl                               | %   |  |                                      |
| Stadt Erfurt                          | 69         | 37                               | -43,9  | 2 530  | -52,2  | 6,9                                  | 5 964   | 42,4   | 25,3                                 |
| Stadt Gera                            | 14         | 8                                | -46,7  | 518  | -57,0  | 12,2                                 | 1 223   | 42,4   | 27,7                                 |
| Stadt Jena                            | 31         | 8                                | -73,3  | 1 008  | -54,5  | 3,9                                  | 2 488   | 40,5   | 25,4                                 |
| Stadt Suhl                            | 35         | 11                               | -63,3  | 334  | -83,6  | 9,6                                  | 2 262   | 14,8   | 26,7                                 |
| Stadt Weimar                          | 51         | 21                               | -56,3  | 1 544  | -67,0  | 3,4                                  | 4 790   | 32,2   | 27,0                                 |
| Stadt Eisenach                        | 32         | 17                               | -43,3  | 936  | -54,7  | 8,1                                  | 2 128   | 44,0   | 25,1                                 |
| Eichsfeld                             | 49         | 26                               | -46,9  | 1 074  | -53,9  | 16,8                                 | 2 361   | 45,5   | 32,6                                 |
| Nordhausen                            | 35         | 20                               | -35,5  | 848  | -47,1  | 4,7                                  | 1 795   | 47,2   | 14,0                                 |
| Wartburgkreis                         | 82         | 40                               | -50,0  | 2 504  | -35,1  | 33,9                                 | 3 975   | 63,0   | 47,4                                 |
| Unstrut-Hainich-Kreis                 | 48         | 27                               | -41,3  | 1 569  | -36,1  | 19,8                                 | 2 601   | 60,3   | 31,7                                 |
| Kyffhäuserkreis                       | 42         | 26                               | -38,1  | 1 360  | -40,9  | 3,2                                  | 2 659   | 51,1   | 23,1                                 |
| Schmalkalden-Meiningen                | 122        | 55                               | -52,2  | 1 518  | -71,8  | 5,1                                  | 5 651   | 26,9   | 28,0                                 |
| Gotha                                 | 98         | 55                               | -42,1  | 2 887  | -51,6  | 14,0                                 | 6 202   | 46,5   | 31,1                                 |
| Sömmerda                              | 20         | 14                               | -26,3  | 407  | -40,8  | 11,3                                 | 719   | 56,6   | 16,1                                 |
| Hildburghausen                        | 64         | 30                               | -50,0  | 1 362  | -50,3  | 10,8                                 | 2 937   | 46,4   | 31,3                                 |
| Ilm-Kreis                             | 79         | 44                               | -41,3  | 1 793  | -42,3  | 8,5                                  | 3 273   | 54,8   | 18,9                                 |
| Weimarer Land                         | 53         | 34                               | -29,2  | 2 007  | -36,9  | 18,2                                 | 3 375   | 59,5   | 32,1                                 |
| Sonneberg                             | 45         | 23                               | -46,5  | 694  | -57,2  | 4,8                                  | 1 866   | 37,2   | 20,0                                 |
| Saalfeld-Rudolstadt                   | 92         | 52                               | -42,2  | 1 902  | -46,2  | 9,9                                  | 3 860   | 49,3   | 20,6                                 |
| Saale-Holzland-Kreis                  | 45         | 24                               | -45,5  | 1 306  | -33,4  | 33,4                                 | 2 060   | 63,4   | 42,3                                 |
| Saale-Orla-Kreis                      | 70         | 39                               | -42,6  | 1 921  | -31,7  | 6,9                                  | 2 968   | 64,7   | 17,1                                 |
| Greiz                                 | 37         | 18                               | -51,4  | 762  | -48,8  | 3,7                                  | 1 473   | 51,7   | 14,6                                 |
| Altenburger Land                      | 29         | 16                               | -38,5  | 747  | -26,4  | 5,5                                  | 1 116   | 66,9   | 15,1                                 |
| Thüringen                             | 1 242      | 645                              | -45,7  | 31 531   | -50,4  | 12,8                                 | 67 746  | 46,5   | 27,4                                 |

1) Doppelbetten zählen als 2 Schlafgelegenheiten. - 2) ganz oder teilweise geöffnet

**15. Beherbergungsstätten, angebotene Gästebetten und Kapazitätsauslastung  
nach Kreisen und ausgewählten Betriebsarten**

| Kreisfreie Stadt<br>Landkreis<br><br>Betriebsart | April 2020 |                                  |  |  |  |                                      |   |  | Jan. - Apr.<br>2020                  |
|--|------------|----------------------------------|--|--|--|--------------------------------------|---|--|--------------------------------------|
|  | Betriebe   |                                  |  | in den Betrieben angebotene Betten/Schlafgelegenheiten <sup>1)</sup> |  |                                      |   |  | durch-<br>schnittliche<br>Auslastung |
|  | insgesamt  | darunter geöffnete <sup>2)</sup> |  | insgesamt  | Veränderung<br>gegenüber<br>dem<br>Vorjahres-<br>monat | durch-<br>schnittliche<br>Auslastung | nachrichtlich   |  |                                      |
|  |            | zusammen                         | Veränderung<br>gegenüber<br>dem<br>Vorjahres-<br>monat |  |  |                                      | maximales<br>Angebot an<br>Schlaf-<br>gelegenheiten<br>der letzten<br>13 Monate | Anteil der<br>aktuell<br>angebotenen<br>Schlaf-<br>gelegenheiten<br>am Maximum |                                      |
|  |            |                                  |  |  |  |                                      |   |  |                                      |
| Anzahl   |            | %                                | Anzahl   | %  |  | Anzahl                               | %   |  |                                      |
| Stadt Erfurt                                     |            |                                  |  |  |  |                                      |   |  |                                      |
| Hotels, Gasthöfe, Pensionen                      | 55         | 32                               | -40,7  | 2 340  | -48,7  | 7,2                                  | 5 165   | 45,3   | 25,9                                 |
| darunter   |            |                                  |  |  |  |                                      |   |  |                                      |
| Hotels (ohne Hotels garnis)                      | 21         | 11                               | -47,6  | 1 269  | -57,7  | 6,6                                  | 3 134   | 40,5   | 28,5                                 |
| Gasthöfe   | 8          | 5                                | -37,5  | 87   | -37,9  | 4,7                                  | 142   | 61,3   | 18,9                                 |
| Stadt Gera                                       |            |                                  |  |  |  |                                      |   |  |                                      |
| Hotels, Gasthöfe, Pensionen                      | 13         | 8                                | -38,5  | 518  | -54,1  | 12,2                                 | 1 163   | 44,5   | 27,8                                 |
| darunter   |            |                                  |  |  |  |                                      |   |  |                                      |
| Hotels (ohne Hotels garnis)                      | 6          | 2                                | .  | .  | .  | .                                    | .   | .  | .                                    |
| Gasthöfe   | 4          | 3                                | -25,0  | 74   | -14,0  | 10,6                                 | 86  | 86,0   | 24,8                                 |
| Stadt Jena                                       |            |                                  |  |  |  |                                      |   |  |                                      |
| Hotels, Gasthöfe, Pensionen                      | 28         | 8                                | -70,4  | 1 008  | -49,1  | 3,9                                  | 2 245   | 44,9   | 26,6                                 |
| darunter   |            |                                  |  |  |  |                                      |   |  |                                      |
| Hotels (ohne Hotels garnis)                      | 9          | 4                                | -55,6  | 798  | -38,5  | 4,1                                  | 1 298   | 61,5   | 26,5                                 |
| Gasthöfe   | 6          | 1                                | .  | .  | .  | .                                    | .   | .  | .                                    |
| Stadt Suhl                                       |            |                                  |  |  |  |                                      |   |  |                                      |
| Hotels, Gasthöfe, Pensionen                      | 29         | 7                                | -73,1  | 233  | -88,0  | 10,0                                 | 2 039   | 11,4   | 27,4                                 |
| darunter   |            |                                  |  |  |  |                                      |   |  |                                      |
| Hotels (ohne Hotels garnis)                      | 13         | 1                                | .  | .  | .  | .                                    | .   | .  | .                                    |
| Gasthöfe   | 10         | 1                                | .  | .  | .  | .                                    | .   | .  | .                                    |
| Stadt Weimar                                     |            |                                  |  |  |  |                                      |   |  |                                      |
| Hotels, Gasthöfe, Pensionen                      | 39         | 17                               | -54,1  | 1 447  | -62,8  | 3,5                                  | 3 988   | 36,3   | 26,1                                 |
| darunter   |            |                                  |  |  |  |                                      |   |  |                                      |
| Hotels (ohne Hotels garnis)                      | 12         | 4                                | -63,6  | 417  | -80,7  | 3,2                                  | 2 221   | 18,8   | 28,6                                 |
| Gasthöfe   | 4          | 2                                | .  | .  | .  | .                                    | .   | .  | .                                    |
| Stadt Eisenach                                   |            |                                  |  |  |  |                                      |   |  |                                      |
| Hotels, Gasthöfe, Pensionen                      | 28         | 16                               | -40,7  | 918  | -51,0  | 8,3                                  | 1 911   | 48,0   | 26,4                                 |
| darunter   |            |                                  |  |  |  |                                      |   |  |                                      |
| Hotels (ohne Hotels garnis)                      | 14         | 8                                | -42,9  | 708  | -51,6  | 6,8                                  | 1 468   | 48,2   | 28,3                                 |
| Gasthöfe   | 4          | 2                                | .  | .  | .  | .                                    | .   | .  | .                                    |
| Eichsfeld  |            |                                  |  |  |  |                                      |   |  |                                      |
| Hotels, Gasthöfe, Pensionen                      | 36         | 19                               | -47,2  | 516  | -64,6  | 6,4                                  | 1 465   | 35,2   | 27,1                                 |
| darunter   |            |                                  |  |  |  |                                      |   |  |                                      |
| Hotels (ohne Hotels garnis)                      | 13         | 7                                | -46,2  | 331  | -68,7  | 6,7                                  | 1 065   | 31,1   | 32,6                                 |
| Gasthöfe   | 17         | 8                                | -52,9  | 127  | -59,2  | 6,5                                  | 311   | 40,8   | 9,5                                  |
| Nordhausen                                       |            |                                  |  |  |  |                                      |   |  |                                      |
| Hotels, Gasthöfe, Pensionen                      | 23         | 14                               | -36,4  | 556  | -49,9  | 7,0                                  | 1 218   | 45,6   | 16,4                                 |
| darunter   |            |                                  |  |  |  |                                      |   |  |                                      |
| Hotels (ohne Hotels garnis)                      | 13         | 6                                | -53,8  | 300  | -65,7  | 8,2                                  | 886   | 33,9   | 17,4                                 |
| Gasthöfe   | 4          | 3                                | -25,0  | 63   | -22,2  | 4,6                                  | 88  | 71,6   | 8,5                                  |

1) Doppelbetten zählen als 2 Schlafgelegenheiten. - 2) ganz oder teilweise geöffnet

Noch: 15. Beherbergungsstätten, angebotene Gästebetten und Kapazitätsauslastung  
nach Kreisen und ausgewählten Betriebsarten

| Kreisfreie Stadt<br>Landkreis<br><br>Betriebsart | April 2020 |                                  |  |  |  |                                      |   |  | Jan. - Apr.<br>2020                  |
|--|------------|----------------------------------|--|--|--|--------------------------------------|---|--|--------------------------------------|
|  | Betriebe   |                                  |  | in den Betrieben angebotene Betten/Schlafgelegenheiten <sup>1)</sup> |  |                                      |   |  | durch-<br>schnittliche<br>Auslastung |
|  | insgesamt  | darunter geöffnete <sup>2)</sup> |  | insgesamt  | Veränderung<br>gegenüber<br>dem<br>Vorjahres-<br>monat | durch-<br>schnittliche<br>Auslastung | nachrichtlich   |  |                                      |
|  |            | zusammen                         | Veränderung<br>gegenüber<br>dem<br>Vorjahres-<br>monat |  |  |                                      | maximales<br>Angebot an<br>Schlaf-<br>gelegenheiten<br>der letzten<br>13 Monate | Anteil der<br>aktuell<br>angebotenen<br>Schlaf-<br>gelegenheiten<br>am Maximum |                                      |
|  |            |                                  |  |  |  |                                      |   |  |                                      |
| Wartburgkreis                                    |            |                                  |  |  |  |                                      |   |  |                                      |
| Hotels, Gasthöfe, Pensionen                      | 53         | 25                               | -54,5  | 788  | -51,5  | 7,6                                  | 1 667   | 47,3   | 16,6                                 |
| darunter   |            |                                  |  |  |  |                                      |   |  |                                      |
| Hotels (ohne Hotels garnis)                      | 18         | 8                                | -57,9  | 437  | -52,5  | 7,2                                  | 892   | 49,0   | 18,4                                 |
| Gasthöfe   | 22         | 9                                | -62,5  | 217  | -55,0  | 5,0                                  | 467   | 46,5   | 12,4                                 |
| Unstrut-Hainich-Kreis                            |            |                                  |  |  |  |                                      |   |  |                                      |
| Hotels, Gasthöfe, Pensionen                      | 31         | 18                               | -40,0  | 890  | -38,5  | 5,6                                  | 1 493   | 59,6   | 20,8                                 |
| darunter   |            |                                  |  |  |  |                                      |   |  |                                      |
| Hotels (ohne Hotels garnis)                      | 14         | 7                                | -50,0  | 611  | -43,0  | 4,0                                  | 1 104   | 55,3   | 23,2                                 |
| Gasthöfe   | 9          | 4                                | -50,0  | 113  | -43,5  | 9,5                                  | 211   | 53,6   | 7,5                                  |
| Kyffhäuserkreis                                  |            |                                  |  |  |  |                                      |   |  |                                      |
| Hotels, Gasthöfe, Pensionen                      | 24         | 16                               | -33,3  | 407  | -48,0  | 8,2                                  | 806   | 50,5   | 25,1                                 |
| darunter   |            |                                  |  |  |  |                                      |   |  |                                      |
| Hotels (ohne Hotels garnis)                      | 5          | 4                                | -20,0  | 174  | -55,2  | 11,0                                 | 400   | 43,5   | 34,5                                 |
| Gasthöfe   | 12         | 7                                | -41,7  | 156  | -39,5  | 5,3                                  | 267   | 58,4   | 12,3                                 |
| Schmalkalden-Meiningen                           |            |                                  |  |  |  |                                      |   |  |                                      |
| Hotels, Gasthöfe, Pensionen                      | 92         | 42                               | -52,8  | 1 170  | -72,2  | 6,7                                  | 4 324   | 27,1   | 29,1                                 |
| darunter   |            |                                  |  |  |  |                                      |   |  |                                      |
| Hotels (ohne Hotels garnis)                      | 31         | 13                               | -59,4  | 528  | -82,6  | 8,1                                  | 3 034   | 17,4   | 34,1                                 |
| Gasthöfe   | 34         | 15                               | -53,1  | 329  | -48,4  | 6,2                                  | 687   | 47,9   | 18,4                                 |
| Gotha  |            |                                  |  |  |  |                                      |   |  |                                      |
| Hotels, Gasthöfe, Pensionen                      | 72         | 40                               | -42,9  | 2 022  | -56,2  | 6,7                                  | 4 758   | 42,5   | 28,8                                 |
| darunter   |            |                                  |  |  |  |                                      |   |  |                                      |
| Hotels (ohne Hotels garnis)                      | 30         | 16                               | -46,7  | 1 412  | -62,0  | 7,6                                  | 3 811   | 37,1   | 33,0                                 |
| Gasthöfe   | 22         | 13                               | -40,9  | 326  | -31,1  | 4,0                                  | 474   | 68,8   | 13,8                                 |
| Sömmerda   |            |                                  |  |  |  |                                      |   |  |                                      |
| Hotels, Gasthöfe, Pensionen                      | 18         | 13                               | -23,5  | 349  | -32,5  | 12,8                                 | 541   | 64,5   | 16,9                                 |
| darunter   |            |                                  |  |  |  |                                      |   |  |                                      |
| Hotels (ohne Hotels garnis)                      | 7          | 5                                | -28,6  | 208  | -33,1  | 13,1                                 | 313   | 66,5   | 19,6                                 |
| Gasthöfe   | 4          | 3                                | -25,0  | 43   | -24,6  | 6,2                                  | 57  | 75,4   | 11,8                                 |
| Hildburghausen                                   |            |                                  |  |  |  |                                      |   |  |                                      |
| Hotels, Gasthöfe, Pensionen                      | 47         | 20                               | -55,6  | 515  | -68,2  | 11,9                                 | 1 763   | 29,2   | 27,4                                 |
| darunter   |            |                                  |  |  |  |                                      |   |  |                                      |
| Hotels (ohne Hotels garnis)                      | 18         | 6                                | -62,5  | 227  | -77,6  | 15,3                                 | 1 156   | 19,6   | 35,0                                 |
| Gasthöfe   | 18         | 10                               | -44,4  | 196  | -44,8  | 10,5                                 | 355   | 55,2   | 17,6                                 |
| Ilm-Kreis  |            |                                  |  |  |  |                                      |   |  |                                      |
| Hotels, Gasthöfe, Pensionen                      | 56         | 32                               | -39,6  | 1 424  | -37,2  | 8,7                                  | 2 363   | 60,3   | 20,7                                 |
| darunter   |            |                                  |  |  |  |                                      |   |  |                                      |
| Hotels (ohne Hotels garnis)                      | 22         | 13                               | -35,0  | 954  | -38,7  | 10,2                                 | 1 636   | 58,3   | 23,2                                 |
| Gasthöfe   | 13         | 4                                | -69,2  | 106  | -58,8  | 4,3                                  | 260   | 40,8   | 15,3                                 |

1) Doppelbetten zählen als 2 Schlafgelegenheiten. - 2) ganz oder teilweise geöffnet

Noch: 15. Beherbergungsstätten, angebotene Gästebetten und Kapazitätsauslastung  
nach Kreisen und ausgewählten Betriebsarten

| Kreisfreie Stadt<br>Landkreis<br><br>Betriebsart | April 2020 |                                  |  |  |  |                                      |   |  | Jan. - Apr.<br>2020                  |
|--|------------|----------------------------------|--|--|--|--------------------------------------|---|--|--------------------------------------|
|  | Betriebe   |                                  |  | in den Betrieben angebotene Betten/Schlafgelegenheiten <sup>1)</sup> |  |                                      |   |  | durch-<br>schnittliche<br>Auslastung |
|  | insgesamt  | darunter geöffnete <sup>2)</sup> |  | insgesamt  | Veränderung<br>gegenüber<br>dem<br>Vorjahres-<br>monat | durch-<br>schnittliche<br>Auslastung | nachrichtlich   |  |                                      |
|  |            | zusammen                         | Veränderung<br>gegenüber<br>dem<br>Vorjahres-<br>monat |  |  |                                      | maximales<br>Angebot an<br>Schlaf-<br>gelegenheiten<br>der letzten<br>13 Monate | Anteil der<br>aktuell<br>angebotenen<br>Schlaf-<br>gelegenheiten<br>am Maximum |                                      |
|  |            |                                  |  |  |  |                                      |   |  |                                      |
| Weimarer Land                                    |            |                                  |  |  |  |                                      |   |  |                                      |
| Hotels, Gasthöfe, Pensionen                      | 39         | 24                               | -33,3  | 938  | -49,4  | 7,5                                  | 1 949   | 48,1   | 24,1                                 |
| darunter   |            |                                  |  |  |  |                                      |   |  |                                      |
| Hotels (ohne Hotels garnis)                      | 14         | 7                                | -41,7  | 576  | -53,9  | 6,9                                  | 1 312   | 43,9   | 29,7                                 |
| Gasthöfe   | 9          | 5                                | -44,4  | 138  | -26,6  | 8,1                                  | 200   | 69,0   | 13,5                                 |
| Sonneberg  |            |                                  |  |  |  |                                      |   |  |                                      |
| Hotels, Gasthöfe, Pensionen                      | 35         | 19                               | -44,1  | 537  | -44,5  | 6,4                                  | 1 020   | 52,6   | 13,6                                 |
| darunter   |            |                                  |  |  |  |                                      |   |  |                                      |
| Hotels (ohne Hotels garnis)                      | 12         | 7                                | -41,7  | 178  | -54,4  | 4,6                                  | 398   | 44,7   | 10,8                                 |
| Gasthöfe   | 14         | 8                                | -38,5  | 179  | -32,7  | 8,7                                  | 280   | 63,9   | 13,6                                 |
| Saalfeld-Rudolstadt                              |            |                                  |  |  |  |                                      |   |  |                                      |
| Hotels, Gasthöfe, Pensionen                      | 69         | 43                               | -39,4  | 1 471  | -39,8  | 5,2                                  | 2 429   | 60,6   | 12,3                                 |
| darunter   |            |                                  |  |  |  |                                      |   |  |                                      |
| Hotels (ohne Hotels garnis)                      | 34         | 18                               | -47,1  | 796  | -48,4  | 3,2                                  | 1 561   | 51,0   | 10,9                                 |
| Gasthöfe   | 24         | 18                               | -30,8  | 466  | -19,9  | 7,8                                  | 568   | 82,0   | 14,3                                 |
| Saale-Holzland-Kreis                             |            |                                  |  |  |  |                                      |   |  |                                      |
| Hotels, Gasthöfe, Pensionen                      | 33         | 16                               | -51,5  | 722  | -35,5  | 9,0                                  | 1 157   | 62,4   | 25,2                                 |
| darunter   |            |                                  |  |  |  |                                      |   |  |                                      |
| Hotels (ohne Hotels garnis)                      | 11         | 6                                | -40,0  | 461  | -24,8  | 8,4                                  | 646   | 71,4   | 29,4                                 |
| Gasthöfe   | 15         | 5                                | -70,6  | 135  | -61,9  | 15,4                                 | 329   | 41,0   | 20,0                                 |
| Saale-Orla-Kreis                                 |            |                                  |  |  |  |                                      |   |  |                                      |
| Hotels, Gasthöfe, Pensionen                      | 48         | 28                               | -40,4  | 1 104  | -26,7  | 5,1                                  | 1 555   | 71,0   | 13,5                                 |
| darunter   |            |                                  |  |  |  |                                      |   |  |                                      |
| Hotels (ohne Hotels garnis)                      | 15         | 10                               | -28,6  | 676  | -15,8  | 3,9                                  | 833   | 81,2   | 16,0                                 |
| Gasthöfe   | 23         | 13                               | -43,5  | 278  | -38,2  | 8,1                                  | 465   | 59,8   | 8,7                                  |
| Greiz  |            |                                  |  |  |  |                                      |   |  |                                      |
| Hotels, Gasthöfe, Pensionen                      | 25         | 13                               | -48,0  | 601  | -37,0  | 4,4                                  | 933   | 64,4   | 17,5                                 |
| darunter   |            |                                  |  |  |  |                                      |   |  |                                      |
| Hotels (ohne Hotels garnis)                      | 5          | 2                                | .  | .  | .  | .                                    | .   | .  | .                                    |
| Gasthöfe   | 15         | 7                                | -50,0  | 110  | -52,2  | 5,1                                  | 246   | 44,7   | 9,7                                  |
| Altenburger Land                                 |            |                                  |  |  |  |                                      |   |  |                                      |
| Hotels, Gasthöfe, Pensionen                      | 25         | 14                               | -39,1  | 557  | -22,5  | 7,5                                  | 764   | 72,9   | 17,1                                 |
| darunter   |            |                                  |  |  |  |                                      |   |  |                                      |
| Hotels (ohne Hotels garnis)                      | 9          | 4                                | -50,0  | 232  | -46,5  | 10,1                                 | 315   | 73,7   | 17,8                                 |
| Gasthöfe   | 6          | 5                                | -  | 90   | 2,3  | 4,9                                  | 105   | 85,7   | 14,3                                 |

1) Doppelbetten zählen als 2 Schlafgelegenheiten. - 2) ganz oder teilweise geöffnet

**16. Beherbergungsstätten, angebotene Gästebetten und Kapazitätsauslastung  
nach ausgewählten Gemeinden (ohne Camping)**

| Landkreis<br>Gemeinde               | April 2020 |                                  |  |  |  |                                      |   |  | Jan. - Apr.<br>2020                  |
|-------------------------------------|------------|----------------------------------|--|--|--|--------------------------------------|---|--|--------------------------------------|
|                                     | Betriebe   |                                  |  | in den Betrieben angebotene Betten/Schlafgelegenheiten <sup>1)</sup> |  |                                      |   |  | durch-<br>schnittliche<br>Auslastung |
|                                     | insgesamt  | darunter geöffnete <sup>2)</sup> |  | insgesamt  | Veränderung<br>gegenüber<br>dem<br>Vorjahres-<br>monat | durch-<br>schnittliche<br>Auslastung | nachrichtlich   |  |                                      |
|                                     |            | zusammen                         | Veränderung<br>gegenüber<br>dem<br>Vorjahres-<br>monat |  |  |                                      | maximales<br>Angebot an<br>Schlaf-<br>gelegenheiten<br>der letzten<br>13 Monate | Anteil der<br>aktuell<br>angebotenen<br>Schlaf-<br>gelegenheiten<br>am Maximum |                                      |
|                                     |            |                                  |  |  |  |                                      |   |  |                                      |
| Anzahl                              |            | %                                | Anzahl   | %  |  | Anzahl                               | %   |  |                                      |
| <b>Eichsfeld</b>                    |            |                                  |  |  |  |                                      |   |  |                                      |
| Heilbad Heiligenstadt, Stadt        | 10         | 3                                | .  | .  | .  | .                                    | .   | .  | .                                    |
| Küllstedt                           | 3          | 3                                | .  | .  | .  | .                                    | .   | .  | .                                    |
| Leinefelde-Worbis, Stadt            | 12         | 7                                | -41,7  | 221  | -41,1  | 3,0                                  | 382   | 57,9   | 15,6                                 |
| Dingelstädt, Stadt                  | 4          | 3                                | .  | .  | .  | .                                    | .   | .  | .                                    |
| <b>Nordhausen</b>                   |            |                                  |  |  |  |                                      |   |  |                                      |
| Nordhausen, Stadt                   | 10         | 7                                | -30,0  | 397  | -32,3  | 7,0                                  | 642   | 61,8   | 16,1                                 |
| Harztor                             | 14         | 7                                | -46,2  | 154  | -77,3  | 0,9                                  | 725   | 21,2   | 12,7                                 |
| <b>Wartburgkreis</b>                |            |                                  |  |  |  |                                      |   |  |                                      |
| Bad Salzungen, Stadt                | 14         | 11                               | .  | .  | .  | .                                    | .   | .  | .                                    |
| Dernbach                            | 7          | 4                                | .  | .  | .  | .                                    | .   | .  | .                                    |
| Ruhla, Stadt                        | 9          | 3                                | .  | .  | .  | .                                    | .   | .  | .                                    |
| Hörselberg-Hainich                  | 4          | 3                                | -40,0  | 119  | -19,6  | 2,2                                  | 139   | 85,6   | 12,3                                 |
| Bad Liebenstein, Stadt              | 13         | 8                                | -33,3  | 1 079  | -6,7   | 50,6                                 | 1 263   | 85,4   | 65,8                                 |
| <b>Unstrut-Hainich-Kreis</b>        |            |                                  |  |  |  |                                      |   |  |                                      |
| Bad Langensalza, Stadt              | 11         | 10                               | -9,1   | 572  | -31,0  | 21,7                                 | 829   | 69,0   | 43,1                                 |
| Mühlhausen/Thüringen, Stadt         | 19         | 8                                | -55,6  | 498  | -44,0  | 4,9                                  | 934   | 53,3   | 16,7                                 |
| <b>Kyffhäuserkreis</b>              |            |                                  |  |  |  |                                      |   |  |                                      |
| Bad Frankenhausen/Kyffhäuser, Stadt | 12         | 8                                | -33,3  | 609  | -29,1  | 4,0                                  | 873   | 69,8   | 41,6                                 |
| Sondershausen, Stadt                | 11         | 6                                | .  | .  | .  | .                                    | .   | .  | .                                    |
| Kyffhäuserland                      | 6          | 4                                | .  | .  | .  | .                                    | .   | .  | .                                    |
| Artern, Stadt                       | 3          | 3                                | .  | .  | .  | .                                    | .   | .  | .                                    |
| <b>Schmalkalden-Meiningen</b>       |            |                                  |  |  |  |                                      |   |  |                                      |
| Floh-Seligenthal                    | 11         | 5                                | -50,0  | 138  | -29,6  | 3,2                                  | 260   | 53,1   | 10,3                                 |
| Meiningen, Stadt                    | 15         | 8                                | -46,7  | 251  | -44,2  | 10,4                                 | 432   | 58,1   | 21,1                                 |
| Oberhof, Stadt                      | 25         | 5                                | .  | .  | .  | .                                    | .   | .  | .                                    |
| Schmalkalden, Kurort, Stadt         | 11         | 7                                | -36,4  | 220  | -43,7  | 2,8                                  | 395   | 55,7   | 21,9                                 |
| Steinbach-Hallenberg, Kurort, Stadt | 14         | 7                                | .  | .  | .  | .                                    | .   | .  | .                                    |
| Brotterode-Trusetal, Stadt          | 12         | 6                                | -50,0  | 191  | -50,6  | 0,4                                  | 417   | 45,8   | 18,8                                 |
| Zella-Mehlis, Stadt                 | 8          | 5                                | -28,6  | 167  | -25,1  | 18,4                                 | 255   | 65,5   | 30,2                                 |
| Kaltennordheim, Stadt               | 6          | 4                                | .  | .  | .  | .                                    | .   | .  | .                                    |
| <b>Gotha</b>                        |            |                                  |  |  |  |                                      |   |  |                                      |
| Friedrichroda, Stadt                | 22         | 10                               | -52,4  | 362  | -83,4  | 2,0                                  | 2 227   | 16,3   | 40,0                                 |
| Gotha, Stadt                        | 15         | 11                               | -26,7  | 808  | -22,2  | 4,2                                  | 1 059   | 76,3   | 20,0                                 |
| Bad Tabarz                          | 8          | 5                                | -37,5  | 552  | -33,5  | 50,9                                 | 840   | 65,7   | 59,2                                 |
| Tambach-Dietharz/Thür. Wald, Stadt  | 11         | 3                                | .  | .  | .  | .                                    | .   | .  | .                                    |
| Waltershausen, Stadt                | 5          | 3                                | .  | .  | .  | .                                    | .   | .  | .                                    |
| Nesse-Apfelstädt                    | 4          | 4                                | .  | .  | .  | .                                    | .   | .  | .                                    |
| Georgenthal                         | 7          | 5                                | -  | 254  | -26,4  | 5,2                                  | 412   | 61,7   | 8,6                                  |
| <b>Sömmerda</b>                     |            |                                  |  |  |  |                                      |   |  |                                      |
| Kölleda, Stadt                      | 4          | 3                                | -25,0  | 40   | -62,3  | 12,2                                 | 106   | 37,7   | 15,3                                 |
| Weißensee, Stadt                    | 5          | 3                                | -40,0  | 119  | -59,5  | 9,5                                  | 302   | 39,4   | 17,6                                 |

1) Doppelbetten zählen als 2 Schlafgelegenheiten. - 2) ganz oder teilweise geöffnet

Noch: 16. Beherbergungsstätten, angebotene Gästebetten und Kapazitätsauslastung  
nach ausgewählten Gemeinden (ohne Camping)

| Landkreis<br>Gemeinde       | April 2020 |                                  |  |  |  |                                      |   |  | Jan. - Apr.<br>2020                  |
|-----------------------------|------------|----------------------------------|--|--|--|--------------------------------------|---|--|--------------------------------------|
|                             | Betriebe   |                                  |  | in den Betrieben angebotene Betten/Schlafgelegenheiten <sup>1)</sup> |  |                                      |   |  | durch-<br>schnittliche<br>Auslastung |
|                             | insgesamt  | darunter geöffnete <sup>2)</sup> |  | insgesamt  | Veränderung<br>gegenüber<br>dem<br>Vorjahres-<br>monat | durch-<br>schnittliche<br>Auslastung | nachrichtlich   |  |                                      |
|                             |            | zusammen                         | Veränderung<br>gegenüber<br>dem<br>Vorjahres-<br>monat |  |  |                                      | maximales<br>Angebot an<br>Schlaf-<br>gelegenheiten<br>der letzten<br>13 Monate | Anteil der<br>aktuell<br>angebotenen<br>Schlaf-<br>gelegenheiten<br>am Maximum |                                      |
|                             |            |                                  |  |  |  |                                      |   |  |                                      |
| Anzahl                      |            | %                                | Anzahl   | %  |  | Anzahl                               | %   |  |                                      |
| <b>Hildburghausen</b>       |            |                                  |  |  |  |                                      |   |  |                                      |
| Eisfeld, Stadt              | 11         | 8                                | -27,3  | 205  | -22,9  | 7,0                                  | 266   | 77,1   | 20,4                                 |
| Schleusingen, Stadt         | 13         | 7                                | -30,0  | 283  | -25,7  | 8,0                                  | 520   | 54,4   | 14,6                                 |
| Masserberg                  | 20         | 4                                | .  | .  | .  | .                                    | .   | .  | .                                    |
| <b>Ilm-Kreis</b>            |            |                                  |  |  |  |                                      |   |  |                                      |
| Arnstadt, Stadt             | 13         | 9                                | -18,2  | 365  | -20,5  | 6,0                                  | 501   | 72,9   | 18,1                                 |
| Amt Wachsenburg             | 5          | 4                                | -  | 99   | -7,5   | 8,1                                  | 126   | 78,6   | 10,4                                 |
| Ilmenau, Stadt              | 30         | 15                               | -48,3  | 623  | -54,5  | 10,3                                 | 1 430   | 43,6   | 22,1                                 |
| Plaue, Stadt                | 3          | 3                                | .  | .  | .  | .                                    | .   | .  | .                                    |
| Geratal                     | 8          | 3                                | -62,5  | 123  | -58,2  | 4,9                                  | 312   | 39,4   | 10,7                                 |
| Großbreitenbach, Stadt      | 10         | 6                                | .  | .  | .  | .                                    | .   | .  | .                                    |
| <b>Weimarer Land</b>        |            |                                  |  |  |  |                                      |   |  |                                      |
| Apolda, Stadt               | 5          | 4                                | 33,3   | 438  | 4,8  | 9,6                                  | 450   | 97,3   | 17,6                                 |
| Bad Berka, Stadt            | 7          | 6                                | -  | 523  | 0,2  | 35,6                                 | 541   | 96,7   | 50,2                                 |
| Bad Sulza, Stadt            | 14         | 8                                | -42,9  | 447  | -56,0  | 20,1                                 | 1 017   | 44,0   | 49,6                                 |
| Grammetal                   | 7          | 5                                | -28,6  | 139  | -63,4  | 8,4                                  | 396   | 35,1   | 19,2                                 |
| <b>Sonneberg</b>            |            |                                  |  |  |  |                                      |   |  |                                      |
| Neuhaus am Rennweg, Stadt   | 13         | 8                                | -38,5  | 262  | -48,8  | 2,1                                  | 534   | 49,1   | 22,7                                 |
| Sonneberg, Stadt            | 11         | 6                                | -45,5  | 158  | -55,0  | 9,8                                  | 382   | 41,4   | 17,8                                 |
| <b>Saalfeld-Rudolstadt</b>  |            |                                  |  |  |  |                                      |   |  |                                      |
| Lehesten, Stadt             | 3          | 3                                | .  | .  | .  | .                                    | .   | .  | .                                    |
| Rudolstadt, Stadt           | 6          | 5                                | -28,6  | 204  | -40,2  | 5,3                                  | 325   | 62,8   | 23,4                                 |
| Saalfeld/Saale, Stadt       | 22         | 12                               | .  | .  | .  | .                                    | .   | .  | .                                    |
| Uhlstädt-Kirchhasel         | 7          | 6                                | -  | 241  | 1,7  | 21,5                                 | 277   | 87,0   | 34,9                                 |
| Unterwellenborn             | 5          | 3                                | -40,0  | 77   | -40,3  | 6,5                                  | 131   | 58,8   | 10,6                                 |
| Königsee, Stadt             | 5          | 4                                | -20,0  | 97   | -22,4  | 3,5                                  | 125   | 77,6   | 10,9                                 |
| <b>Saale-Holzland-Kreis</b> |            |                                  |  |  |  |                                      |   |  |                                      |
| Bad Klosterlausnitz         | 9          | 6                                | -33,3  | 560  | -12,2  | 62,5                                 | 640   | 87,5   | 75,2                                 |
| <b>Saale-Orla-Kreis</b>     |            |                                  |  |  |  |                                      |   |  |                                      |
| Neustadt an der Orla, Stadt | 11         | 9                                | -18,2  | 209  | -22,3  | 6,0                                  | 276   | 75,7   | 9,6                                  |
| Schleiz, Stadt              | 5          | 4                                | .  | .  | .  | .                                    | .   | .  | .                                    |
| Saalburg-Ebersdorf, Stadt   | 10         | 5                                | -50,0  | 163  | -57,2  | 1,7                                  | 445   | 36,6   | 3,8                                  |
| Rosenthal am Rennsteig      | 5          | 3                                | -40,0  | 63   | -35,7  | 1,3                                  | 98  | 64,3   | 5,3                                  |
| <b>Greiz</b>                |            |                                  |  |  |  |                                      |   |  |                                      |
| Greiz, Stadt                | 7          | 4                                | .  | .  | .  | .                                    | .   | .  | .                                    |
| Zeulenroda-Triebes, Stadt   | 6          | 3                                | .  | .  | .  | .                                    | .   | .  | .                                    |
| <b>Altenburger Land</b>     |            |                                  |  |  |  |                                      |   |  |                                      |
| Altenburg, Stadt            | 9          | 7                                | -12,5  | 392  | -7,1   | 5,3                                  | 448   | 87,5   | 16,9                                 |
| Meuselwitz, Stadt           | 6          | 3                                | -25,0  | 46   | -24,6  | 7,6                                  | 94  | 48,9   | 12,2                                 |
| Schmölln, Stadt             | 4          | 3                                | -25,0  | 97   | -11,8  | 14,7                                 | 110   | 88,2   | 23,4                                 |

1) Doppelbetten zählen als 2 Schlafgelegenheiten. - 2) ganz oder teilweise geöffnet

**17. Beherbergungsstätten, angebotene Gästebetten und Kapazitätsauslastung  
in Städten des Vereins Städtetourismus in Thüringen e.V.**

| Stadt                       | April 2020 |                                  |  |  |  |                                      |   |  | Jan. - Apr.<br>2020                  |
|-----------------------------|------------|----------------------------------|--|--|--|--------------------------------------|---|--|--------------------------------------|
|                             | Betriebe   |                                  |  | in den Betrieben angebotene Betten/Schlafgelegenheiten <sup>1)</sup> |  |                                      |   |  | durch-<br>schnittliche<br>Auslastung |
|                             | insgesamt  | darunter geöffnete <sup>2)</sup> |  | insgesamt  | Veränderung<br>gegenüber<br>dem<br>Vorjahres-<br>monat | durch-<br>schnittliche<br>Auslastung | nachrichtlich   |  |                                      |
|                             |            | zusammen                         | Veränderung<br>gegenüber<br>dem<br>Vorjahres-<br>monat |  |  |                                      | maximales<br>Angebot an<br>Schlaf-<br>gelegenheiten<br>der letzten<br>13 Monate | Anteil der<br>aktuell<br>angebotenen<br>Schlaf-<br>gelegenheiten<br>am Maximum |                                      |
|                             |            |                                  |  |  |  |                                      |   |  |                                      |
| Anzahl                      |            | %                                | Anzahl   | %  |  | Anzahl                               | %   |  |                                      |
| Altenburg, Stadt            | 9          | 7                                | -12,5  | 392  | -7,1   | 5,3                                  | 448   | 87,5   | 16,9                                 |
| Apolda, Stadt               | 5          | 4                                | 33,3   | 438  | 4,8  | 9,6                                  | 450   | 97,3   | 17,6                                 |
| Arnstadt, Stadt             | 13         | 9                                | -18,2  | 365  | -20,5  | 6,0                                  | 501   | 72,9   | 18,1                                 |
| Bad Langensalza, Stadt      | 11         | 10                               | -9,1   | 572  | -31,0  | 21,7                                 | 829   | 69,0   | 43,1                                 |
| Eisenach, Stadt             | 32         | 17                               | -43,3  | 936  | -54,7  | 8,1                                  | 2 128   | 44,0   | 25,1                                 |
| Erfurt, Stadt               | 69         | 37                               | -43,9  | 2 530  | -52,2  | 6,9                                  | 5 964   | 42,4   | 25,3                                 |
| Gera, Stadt                 | 14         | 8                                | -46,7  | 518  | -57,0  | 12,2                                 | 1 223   | 42,4   | 27,7                                 |
| Gotha, Stadt                | 15         | 11                               | -26,7  | 808  | -22,2  | 4,2                                  | 1 059   | 76,3   | 20,0                                 |
| Ilmenau, Stadt              | 30         | 15                               | -48,3  | 623  | -54,5  | 10,3                                 | 1 430   | 43,6   | 22,1                                 |
| Jena, Stadt                 | 31         | 8                                | -73,3  | 1 008  | -54,5  | 3,9                                  | 2 488   | 40,5   | 25,4                                 |
| Meiningen, Stadt            | 15         | 8                                | -46,7  | 251  | -44,2  | 10,4                                 | 432   | 58,1   | 21,1                                 |
| Mühlhausen/Thüringen, Stadt | 19         | 8                                | -55,6  | 498  | -44,0  | 4,9                                  | 934   | 53,3   | 16,7                                 |
| Nordhausen, Stadt           | 10         | 7                                | -30,0  | 397  | -32,3  | 7,0                                  | 642   | 61,8   | 16,1                                 |
| Rudolstadt, Stadt           | 6          | 5                                | -28,6  | 204  | -40,2  | 5,3                                  | 325   | 62,8   | 23,4                                 |
| Saalfeld/Saale, Stadt       | 22         | 12                               | .  | .  | .  | .                                    | .   | .  | .                                    |
| Schmalkalden, Kurort, Stadt | 11         | 7                                | -36,4  | 220  | -43,7  | 2,8                                  | 395   | 55,7   | 21,9                                 |
| Sondershausen, Stadt        | 11         | 6                                | .  | .  | .  | .                                    | .   | .  | .                                    |
| Suhl, Stadt                 | 35         | 11                               | -63,3  | 334  | -83,6  | 9,6                                  | 2 262   | 14,8   | 26,7                                 |
| Weimar, Stadt               | 51         | 21                               | -56,3  | 1 544  | -67,0  | 3,4                                  | 4 790   | 32,2   | 27,0                                 |
| Ausgewählte Städte zusammen | 409        | 211                              | -45,9  | 12 711   | -52,1  | 7,7                                  | 28 566  | 44,5   | 24,5                                 |

1) Doppelbetten zählen als 2 Schlafgelegenheiten. - 2) ganz oder teilweise geöffnet



# 18. Beherbergungsstätten der Hotellerie mit 25 und mehr Gästezimmern und deren Auslastung nach Betriebsarten

| Betriebsart                        | April 2020                                      |   |  | Jan. - Apr. 2020   |             |
|------------------------------------|---|---|--|--|-------------|
|                                    | Betriebe mit 25 und mehr Gästezimmern insgesamt | darunter geöffnete Betriebe <sup>1)</sup> |  | durchschnittliche Auslastung der Gästezimmer <sup>2)</sup> |             |
|                                    |   | zusammen                                  | Veränderung gegenüber dem Vorjahresmonat |  |             |
|                                    | Anzahl  |   |  | %  |             |
| <b>Hotels, Gasthöfe, Pensionen</b> | <b>229</b>                                      | <b>120</b>                                | <b>- 46,7</b>                            | <b>11,3</b>  | <b>37,7</b> |
| Hotels (ohne Hotels garnis)        | 179   | 87  | - 52,2                                   | 10,8   | 38,4        |
| Hotels garnis                      | 35  | 21  | - 25,0                                   | 12,4   | 35,2        |
| Gasthöfe                           | 9   | 8   | - 11,1                                   | 14,3   | 30,0        |
| Pensionen                          | 6   | 4   | - 33,3                                   | 14,2   | 33,1        |

1) ganz oder teilweise geöffnet

2) rechnerischer Wert: (belegte Gästezimmertage / angebotene Gästezimmertage ) x 100 im Berichtsmonat bzw. Jahresteil

# 19. Beherbergungsstätten der Hotellerie mit 25 und mehr Gästezimmern und deren Auslastung nach Kreisen

| Kreisfreie Stadt<br>Landkreis<br>Land | April 2020                                      |   |  | Jan. - Apr. 2020   |             |
|---------------------------------------|---|---|--|--|-------------|
|                                       | Betriebe mit 25 und mehr Gästezimmern insgesamt | darunter geöffnete Betriebe <sup>1)</sup> |  | durchschnittliche Auslastung der Gästezimmer <sup>2)</sup> |             |
|                                       |   | zusammen                                  | Veränderung gegenüber dem Vorjahresmonat |  |             |
|                                       | Anzahl  |   |  | %  |             |
| Stadt Erfurt                          | 24  | 13  | - 43,5                                   | 12,5   | 41,0        |
| Stadt Gera                            | 6   | 4   | - 33,3                                   | 20,8   | 40,6        |
| Stadt Jena                            | 12  | 6   | - 40,0                                   | 5,8  | 40,2        |
| Stadt Suhl                            | 7   | 1   | .  | .  | .           |
| Stadt Weimar                          | 16  | 7   | - 56,3                                   | 6,0  | 37,0        |
| Stadt Eisenach                        | 14  | 9   | - 35,7                                   | 11,6   | 36,6        |
| Eichsfeld                             | 4   | 2   | .  | .  | .           |
| Nordhausen                            | 9   | 4   | - 55,6                                   | 11,6   | 29,8        |
| Wartburgkreis                         | 9   | 5   | - 44,4                                   | 12,2   | 30,6        |
| Unstrut-Hainich-Kreis                 | 6   | 4   | - 33,3                                   | 7,3  | 34,9        |
| Kyffhäuserkreis                       | 5   | 3   | - 40,0                                   | 16,2   | 43,5        |
| Schmalkalden-Meiningen                | 21  | 6   | - 71,4                                   | 9,4  | 43,3        |
| Gotha                                 | 19  | 11  | - 45,0                                   | 9,5  | 40,8        |
| Sömmerda                              | 5   | 3   | - 40,0                                   | 24,2   | 34,8        |
| Hildburghausen                        | 10  | 2   | .  | .  | .           |
| Ilm-Kreis                             | 13  | 8   | - 33,3                                   | 14,9   | 30,6        |
| Weimarer Land                         | 9   | 5   | - 50,0                                   | 12,5   | 34,3        |
| Sonneberg                             | 3   | 1   | .  | .  | .           |
| Saalfeld-Rudolstadt                   | 19  | 11  | - 42,1                                   | 8,9  | 20,0        |
| Saale-Holzland-Kreis                  | 5   | 4   | - 20,0                                   | 20,4   | 40,4        |
| Saale-Orla-Kreis                      | 5   | 5   | - 16,7                                   | 6,2  | 22,9        |
| Greiz                                 | 4   | 2   | .  | .  | .           |
| Altenburger Land                      | 4   | 4   | -  | 11,7   | 22,9        |
| <b>Thüringen</b>                      | <b>229</b>                                      | <b>120</b>                                | <b>- 46,7</b>                            | <b>11,3</b>  | <b>37,7</b> |

1) ganz oder teilweise geöffnet

2) rechnerischer Wert: (belegte Gästezimmertage / angebotene Gästezimmertage ) x 100 im Berichtsmonat bzw. Jahresteil

## Reisegebiete in Thüringen





