



STATISTISCHER BERICHT

G IV - m 9/ 20

Gäste und Übernachtungen in Thüringen September 2020

Vorläufige Ergebnisse

Bestell-Nr. 07 401

Zeichenerklärung

- nichts vorhanden (genau Null)
- 0 weniger als die Hälfte von 1 in der letzten besetzten Stelle, jedoch mehr als nichts
- . Zahlenwert unbekannt oder geheim zu halten
- ... Zahlenwert lag bei Redaktionsschluss noch nicht vor
- x Tabellenfach gesperrt, weil Aussage nicht sinnvoll
- p vorläufige Zahl
- r berichtigte Zahl
- / Zahlenwert nicht sicher genug
- () Aussagewert eingeschränkt

Anmerkung: Abweichungen in den Summen, auch im Vergleich zu anderen Veröffentlichungen, erklären sich aus dem Runden von Einzelwerten.

Herausgeber:

Thüringer Landesamt für Statistik

Europaplatz 3, 99091 Erfurt

Postfach 90 01 63, 99104 Erfurt

Telefon: 0361 57331-9642

Telefax: 0361 57331-9699

Internet: statistik.thueringen.de

E-Mail: auskunft@statistik.thueringen.de

Auskunft erteilt:

Referat: Handel, Dienstleistungen, Gastgewerbe,
Beherbergungen, Unternehmensregister,
Verwaltungsdatenverwendung

Telefon: 0361 57331-9445

Herausgegeben im Januar 2021

Heft-Nr.:5/21

Preis: 6,25 Euro

© Thüringer Landesamt für Statistik, Erfurt, 2021

Vervielfältigung und Verbreitung, auch auszugsweise, mit Quellenangabe gestattet.

Inhaltsverzeichnis

	Seite
Vorbemerkungen	3
Tabellen	
1. Geöffnete Beherbergungsstätten, angebotene Gästebetten, Kapazitätsauslastung, Ankünfte, Übernachtungen und durchschnittliche Aufenthaltsdauer nach Monaten der Jahre 2017 bis 2020 (ohne Camping)	10
2. Ankünfte, Übernachtungen und Aufenthaltsdauer der Gäste in Beherbergungsbetrieben (einschl. Camping) nach Betriebsarten und dem ständigen Wohnsitz der Gäste	11
3. Ankünfte, Übernachtungen und Aufenthaltsdauer der Gäste in Beherbergungsstätten nach Herkunftsländern (ohne Camping)	12
4. Ankünfte, Übernachtungen und Aufenthaltsdauer der Gäste auf Campingplätzen nach Herkunftsländern	13
5. Ankünfte, Übernachtungen und Aufenthaltsdauer der Gäste in Beherbergungsbetrieben (einschl. Camping) nach Reisegebieten und dem ständigen Wohnsitz der Gäste	14
6. Ankünfte, Übernachtungen und Aufenthaltsdauer der Gäste in Beherbergungsstätten nach Gemeindegruppen und dem ständigen Wohnsitz der Gäste (ohne Camping)	15
7. Ankünfte, Übernachtungen und Aufenthaltsdauer der Gäste in Beherbergungsstätten nach Kreisen und dem ständigen Wohnsitz der Gäste (ohne Camping)	16
8. Ankünfte, Übernachtungen und Aufenthaltsdauer der Gäste in Beherbergungsstätten nach Kreisen, ausgewählten Betriebsarten und dem ständigen Wohnsitz der Gäste (ohne Camping)	18
9. Ankünfte, Übernachtungen und Aufenthaltsdauer der Gäste in Beherbergungsstätten nach ausgewählten Gemeinden und dem ständigen Wohnsitz der Gäste (ohne Camping)	22
10. Ankünfte, Übernachtungen und Aufenthaltsdauer der Gäste in Beherbergungsstätten in Städten des Vereins Städtetourismus in Thüringen e.V. (ohne Camping)	30
11. Beherbergungsstätten, angebotene Gästebetten und Kapazitätsauslastung nach Betriebsarten sowie Campingplätze	32
12. Beherbergungsstätten, angebotene Gästebetten und Kapazitätsauslastung nach Reisegebieten sowie Campingplätze	33
13. Beherbergungsstätten, angebotene Gästebetten und Kapazitätsauslastung nach Gemeindegruppen (ohne Camping)	33
14. Beherbergungsstätten, angebotene Gästebetten und Kapazitätsauslastung nach Kreisen (ohne Camping)	34
15. Beherbergungsstätten, angebotene Gästebetten und Kapazitätsauslastung nach Kreisen und ausgewählten Betriebsarten	35
16. Beherbergungsstätten, angebotene Gästebetten und Kapazitätsauslastung nach ausgewählten Gemeinden (ohne Camping)	38
17. Beherbergungsstätten, angebotene Gästebetten und Kapazitätsauslastung in Städten des Vereins Städtetourismus in Thüringen e.V.	41
18. Beherbergungsstätten der Hotellerie mit 25 und mehr Gästezimmern und deren Auslastung nach Betriebsarten	42
19. Beherbergungsstätten der Hotellerie mit 25 und mehr Gästezimmern und deren Auslastung nach Kreisen	42

Grafiken

1. Ankünfte und Übernachtungen in Beherbergungsstätten 2019 bis 2020 nach Monaten (ohne Camping)	6
2. Übernachtungen in Beherbergungsstätten und auf Campingplätzen im September 2020 nach Betriebsarten	6
3. Übernachtungen in Beherbergungsstätten und auf Campingplätzen im September 2020 nach Reisegebieten	7
4. Veränderung der Ankünfte und Übernachtungen gegenüber dem Vorjahresmonat im September 2020 nach Reisegebieten in Prozent (einschl. Camping)	7
5. Ankünfte und Übernachtungen in Beherbergungsstätten (ohne Camping) im September 2020 nach ausgewählten Herkunftsländern der Gäste	8
6. Ankünfte und Übernachtungen in Beherbergungsstätten (ohne Camping) im September 2020 nach Kreisen	9

Karte

Reisegebiete in Thüringen	43
---------------------------	----

Vorbemerkungen

Rechtsgrundlage

Rechtsgrundlage für die Erhebung ist das Gesetz zur Neuordnung der Statistik über die Beherbergung im Reiseverkehr (Beherbergungsstatistikgesetz - BeherbStatG) vom 22. Mai 2002 (BGBl. I S. 1642) in Verbindung mit dem Gesetz über die Statistik für Bundeszwecke (Bundesstatistikgesetz - BStatG) vom 22. Januar 1987 (BGBl. I S. 462, 565), in den jeweils aktuell gültigen Fassungen, sowie die Verordnung (EU) Nr. 692/2011 des Europäischen Parlaments und des Rates über die europäische Tourismusstatistik und zur Aufhebung der Richtlinie 95/57/EG des Rates (ABl. L 192 vom 22.7.2011, S. 17).

Erhebungsmerkmale

Erhebungsmerkmale der monatlichen Bundesstatistik sind Ankünfte und Übernachtungen von Gästen im Reiseverkehr, bei Gästen mit Wohnsitz außerhalb der Bundesrepublik Deutschland wird auch das Herkunftsland erfragt. Außerdem werden die Anzahl der im Berichtsmonat angebotenen Gästebetten sowie die Anzahl der Stellplätze auf Campingplätzen erhoben. Bei Hotels, Hotels garnis, Gasthöfen und Pensionen wird jeweils zum 31. Juli eines Jahres die Anzahl der Gästezimmer erfasst, seit Januar 2012 werden bei Betrieben mit mindestens 25 Gästezimmern zusätzlich monatliche Angaben zur Gästezimmerauslastung erfasst.

Berichtskreis

Auskunftspflichtig sind alle Inhaber bzw. Leiter von Beherbergungsstätten mit mindestens zehn Gästebetten bzw. von Campingplätzen mit mindestens zehn Stellplätzen (ohne Dauercamping), unabhängig davon, ob die Beherbergung Hauptzweck (z. B. Hotels, Pensionen) oder nur Nebenzweck des Betriebes (z. B. bei Heilstätten, Sanatorien) ist.

Hinweise

Mit den Angaben zum Merkmal "Auslastung" ist stets die europaweit einheitlich definierte "Nettoauslastung" gemeint. Sie bezieht sich auf die verfügbaren, das heißt die tatsächlich angebotenen Kapazitäten in den im jeweiligen Berichtszeitraum geöffneten Betrieben.

Die im Rahmen der "Monatserhebung im Tourismus" ermittelten Ergebnisse der Monate Januar bis November tragen **vorläufigen Charakter**, da sie monatlich auf Grund nachträglicher Korrekturen der Auskunftspflichtigen bzw. durch die Einarbeitung verspätet eingegangener Meldungen neu berechnet werden. Deshalb sind Abweichungen zu vorherigen Berichten möglich.

Alle Angaben für das Jahr 2020 beziehen sich auf den Gebietsstand 01.01.2020.

Zum 1. Januar 2013 trat in Thüringen eine Neuordnung der Reisegebietsstruktur in Kraft. Im Zuge dieser Neuordnung entstanden aus den von 2006 bis 2012 bestehenden sechs Reisegebieten zehn, darunter vier vollständig neue und zwei veränderte Reisegebiete. Die neuen Reisegebiete wurden anhand abgestimmter Kriterien zur Beurteilung der Markt- und Managementstärke ausgewählt und ermöglichen einen besseren Regionalbezug in der Beherbergungsstatistik. Zum 1. Januar 2018 wurden die Reisegebiete Kyffhäuser und Südharz zu einem neuen Reisegebiet Südharz Kyffhäuser zusammengelegt.

Für die Berechnung der Entwicklung gegenüber dem Vorjahr werden bei Änderungen zum Gebietsstand die Angaben des Vorjahres auf den aktuellen Gebietsstand bzw. auf die aktuelle Reisegebietsstruktur umgerechnet.

Aus Gründen der statistischen Geheimhaltung werden Gemeinden, in denen sich weniger als drei geöffnete Beherbergungsstätten befinden, nicht ausgewiesen. Darüber hinaus geheim zu haltende Daten werden ausgepunktet.

Definitionen und Begriffserläuterungen

Erhebungs- und Darstellungsmerkmale

Beherbergung im Reiseverkehr: Unterbringung von Personen, die sich nicht länger als ein Jahr ohne Unterbrechung an einem anderen Ort als ihrem gewöhnlichen Wohnsitz aufhalten. Der vorübergehende Ortswechsel kann durch Urlaub und Freizeit aber auch durch die Wahrnehmung privater und geschäftlicher Kontakte, den Besuch von Tagungen und Fortbildungsveranstaltungen, Maßnahmen zur Wiederherstellung der Gesundheit oder sonstige Gründe veranlasst sein.

Beherbergungsstätten: Betriebe, die nach Einrichtung und Zweckbestimmung dazu dienen, mindestens zehn Gäste im Reiseverkehr gleichzeitig zu beherbergen. Hierzu zählen Hotels, Gasthöfe, Pensionen, Ferienunterkünfte und ähnliche Einrichtungen, Vorsorge- und Rehabilitationskliniken sowie Schulungsheime.

Beherbergungsbetriebe: Beherbergungsstätten und Campingplätze (bei Campingplätzen wird ein Stellplatz mit vier Schlafgelegenheiten gleichgesetzt).

Gästezimmer: Als Gästezimmer gilt eine Einheit, die aus einem Raum oder einer Gruppe von Räumen besteht, die eine unteilbare Mieteinheit in einem Beherbergungsbetrieb bilden. Bei den Gästezimmern kann es sich um Einzel-, Doppel- oder Mehrbettzimmer handeln, je nachdem, ob sie zur dauerhaften Beherbergung von einer, zwei oder mehr Personen eingerichtet sind. Die Zahl der Gästezimmer wird einmal im Jahr zum Stichtag 31. Juli erhoben. Gezählt werden die an diesem Stichtag tatsächlich zur Beherbergung von Gästen zur Verfügung stehenden Gästezimmer. Zimmer, die von Mitarbeitern des Betriebes genutzt werden, zählen nicht als Gästezimmer. Ein Appartement ist eine spezielle Art von Gästezimmer. Es besteht aus einem oder mehreren Räumen mit Küche, separatem Bad und/oder Toilette.

Angebotene Betten/Schlafgelegenheiten: Anzahl der Betten und Schlafgelegenheiten, die am letzten Öffnungstag des Berichtsmonates zur Beherbergung von Gästen zur Verfügung standen. Die Anzahl der Betten/Schlafgelegenheiten entspricht dabei der Anzahl der Personen, die bei Normalbelegung gleichzeitig hätten übernachten können. Nicht berücksichtigt werden behelfsmäßige Schlafgelegenheiten (z. B. Schlafcouchen, Zustellbetten, Kinderbetten), bei deren Benutzung lediglich ein Aufschlag zum Übernachtungspreis berechnet wird. Im Campingbereich wird gemäß einer Vorgabe der Europäischen Kommission ein Stellplatz mit vier Betten gleichgesetzt.

Ankünfte: Anzahl von Gästen in einer Beherbergungsstätte, die im Berichtszeitraum ankamen und zum vorübergehenden Aufenthalt ein Gästebett belegten.

Übernachtungen: Anzahl der Übernachtungen von Gästen, die im Berichtszeitraum ankamen oder aus dem vorherigen Berichtszeitraum noch anwesend waren.

Durchschnittliche Aufenthaltsdauer: Die durchschnittliche Aufenthaltsdauer wird ermittelt, indem die Zahl der Übernachtungen durch die der Ankünfte geteilt wird. Sie kann zum Beispiel in Orten mit Vorsorge- und Rehabilitationskliniken rechnerisch höher sein als die Zahl der Kalendertage des Berichtszeitraums.

Durchschnittliche Auslastung der Betten: Die durchschnittliche Auslastung ist der rechnerische Wert, der die Inanspruchnahme der Schlafgelegenheiten in einem Berichtszeitraum ausdrückt. Die prozentuale Angabe wird ermittelt, indem die Zahl der Übernachtungen durch die so genannten „Bettentage“ geteilt wird. Letztere sind das Produkt aus angebotenen Schlafgelegenheiten und der Zahl der Tage, an denen ein Betrieb im Berichtszeitraum tatsächlich geöffnet hatte. Sie beschreiben damit die im Berichtszeitraum angebotene Bettenkapazität.

Herkunftsländer: Für die Erfassung ist grundsätzlich der ständige Wohnsitz oder gewöhnliche Aufenthaltsort der Gäste maßgebend, nicht dagegen deren Staatsangehörigkeit bzw. Nationalität.

Gliederungsmerkmale

Reisegebiete: Gliederung nach nichtadministrativen Gebietseinheiten, die sich im Wesentlichen an naturräumliche Gegebenheiten anlehnen.

Gemeindegruppen: Zusammenfassung von Gemeinden/Teilen von Gemeinden nach Arten der aufgrund landesrechtlicher Vorschriften verliehenen staatlichen Anerkennung (z. B. als Mineral- und Moorbad, Luftkurort, Erholungsort). Gemeinden/Teile von Gemeinden ohne diese Anerkennung sind in der Gruppe "Sonstige Gemeinden" enthalten. Die Zuordnung erfolgt durch das Thüringer Ministerium für Wirtschaft, Wissenschaft und Digitale Gesellschaft und wird jährlich abgestimmt.

Betriebsarten: Gruppierungen der Beherbergungsstätten auf der Grundlage der Systematik der Wirtschaftszweige:

1. Hotels, Gasthöfe und Pensionen

Hotels: Beherbergungsstätten, die jedermann zugänglich sind und in denen ein Restaurant - auch für Passanten - vorhanden ist sowie in der Regel weitere Einrichtungen oder Räume für unterschiedliche Zwecke (Konferenzen, Seminare, Sport, Freizeit, Erholung) zur Verfügung stehen.

Hotels garnis: Beherbergungsstätten, die jedermann zugänglich sind und in denen als Mahlzeit höchstens ein Frühstück angeboten wird.

Gasthöfe: Beherbergungsstätten, die jedermann zugänglich sind und in denen außer dem Gastraum in der Regel keine weiteren Aufenthaltsräume zur Verfügung stehen.

Pensionen: Beherbergungsstätten, die jedermann zugänglich sind und in denen Speisen und Getränke nur an Hausgäste abgegeben werden.

2. Ferienunterkünfte und ähnliche Beherbergungsstätten

Jugendherbergen und Hütten: Beherbergungsstätten mit in der Regel einfacher Ausstattung, vorzugsweise für Jugendliche oder Angehörige der sie tragenden Organisation (z. B. Wanderverein), in denen Speisen und Getränke in der Regel nur an Hausgäste abgegeben werden.

Erholungs- und Ferienheime: Beherbergungsstätten, die nur bestimmten Personenkreisen - z. B. Mitgliedern eines Vereins oder einer Organisation, Beschäftigten eines Unternehmens, Kindern, Müttern, Betreuten sozialer Einrichtungen - zugänglich sind und in denen Speisen und Getränke nur an Hausgäste abgegeben werden.

Ferienzentren: Beherbergungsstätten, die jedermann zugänglich sind und die nach Einrichtung und Zweckbestimmung dazu dienen, wahlweise unterschiedliche Wohn- und Aufenthaltsmöglichkeiten sowie gleichzeitig Freizeiteinrichtungen in Verbindung mit Einkaufsmöglichkeiten und persönlichen Dienstleistungen zum vorübergehenden Aufenthalt anzubieten. Als Mindestausstattung gilt das Vorhandensein von Hotelunterkunft und anderen Wohngelegenheiten (auch mit Kochgelegenheit), einer Gaststätte, von Einkaufsmöglichkeiten zur Deckung des täglichen Bedarfs und des Freizeitbedarfs sowie von Einrichtungen für persönliche Dienstleistungen, z. B. Massagieeinrichtungen, Solarium, Sauna, Friseur, und zur aktiven Freizeitgestaltung, z. B. Schwimmbad, Tennis-, Tischtennis-, Kleingolf-, Trimm-Dich-Anlagen.

Ferienhäuser, -wohnungen: Beherbergungsstätten, die jedermann zugänglich sind und in denen Speisen und Getränke nicht abgegeben werden, aber eine Kochgelegenheit vorhanden ist.

3. Camping

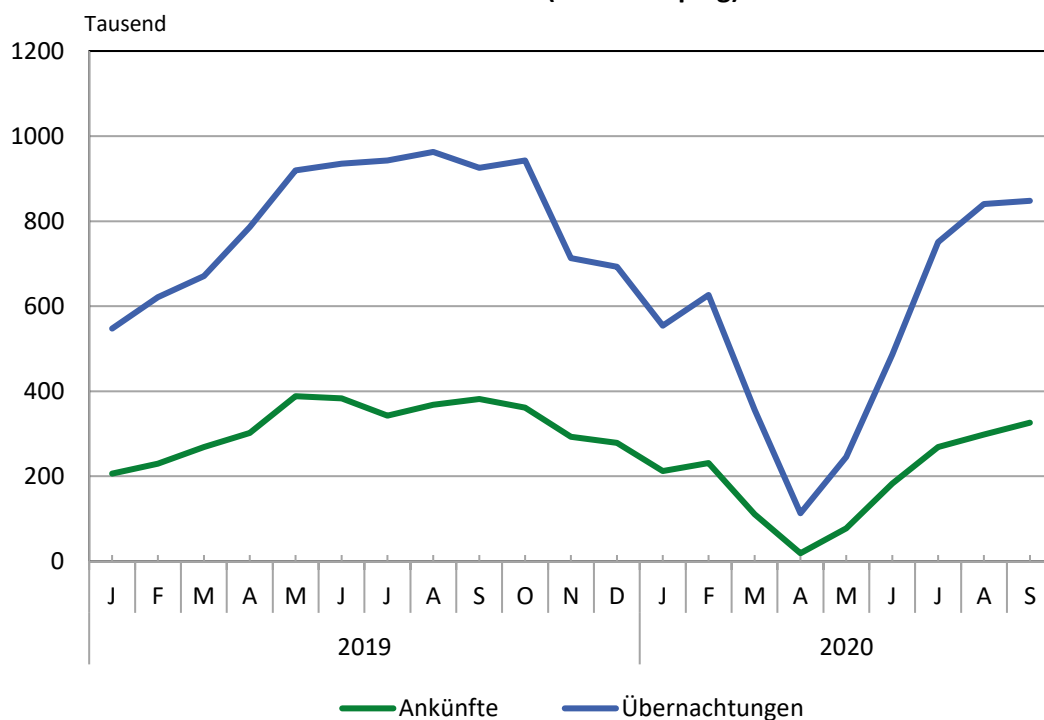
Campingplätze: Abgegrenzte Gelände, die jedermann zum vorübergehenden Aufstellen von mitgebrachten Wohnwagen, Wohnmobilen oder Zelten zugänglich sind. Im Rahmen der Monatershebung im Tourismus werden nur Campingplätze berücksichtigt, die Urlaubscamping anbieten, nicht aber so genannte Dauercampingplätze. Die Unterscheidung zwischen Urlaubs- oder Dauercamping knüpft an die vertraglich vereinbarte Dauer der Campingplatzbenutzung an. Im Urlaubscamping wird der Stellplatz in der Regel für die Dauer von Tagen oder Wochen gemietet, im Dauercamping dagegen zumeist auf Monats- oder Jahresbasis.

4. Sonstige tourismusrelevante Unterkünfte

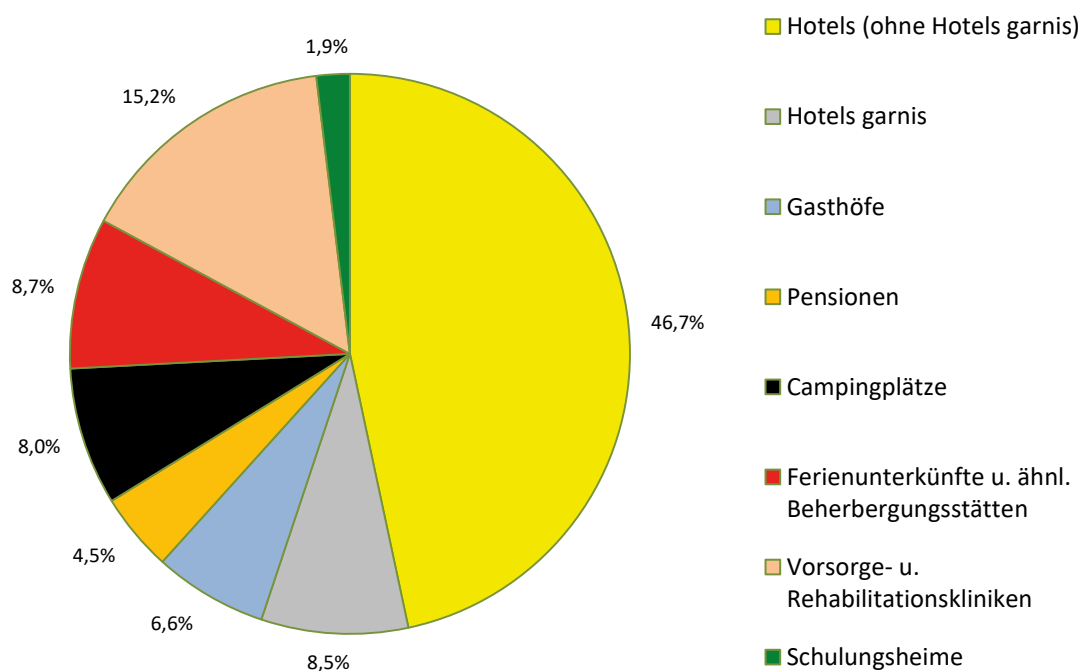
Vorsorge- und Rehabilitationskliniken: Beherbergungsstätten unter ärztlicher Leitung ausschließlich oder überwiegend für Kurgäste. Als Kurgäste gelten Personen, die sich am Ort aufgrund ärztlicher Verordnung vorübergehend aufhalten mit dem Ziel der Erhaltung oder Wiederherstellung ihrer Gesundheit oder ihrer Berufs- oder Arbeitsfähigkeit und die die allgemein angebotenen Kureinrichtungen außerhalb der Beherbergungsstätte in Anspruch nehmen. Hierzu zählen auch Kinderheilstätten, Sanatorien, Kur- und ähnliche Krankenhäuser (Fachabteilungen anderer Krankenhäuser). Im Unterschied zur Krankenhausstatistik werden Vorsorge- und Rehabilitationskliniken in der Beherbergungsstatistik nur dann erfasst, wenn die dort untergebrachten Personen überwiegend in der Lage sind, während des vorübergehenden Aufenthaltes den Anstaltsbereich zu verlassen und die gemeindlichen Fremdenverkehrseinrichtungen in Anspruch zu nehmen.

Schulungsheime: Beherbergungsstätten, die nach Einrichtung und Zweckbestimmung dazu dienen, Unterricht außerhalb des regulären Schul- und Hochschulsystems anzubieten und die überwiegend der Erwachsenenbildung dienen.

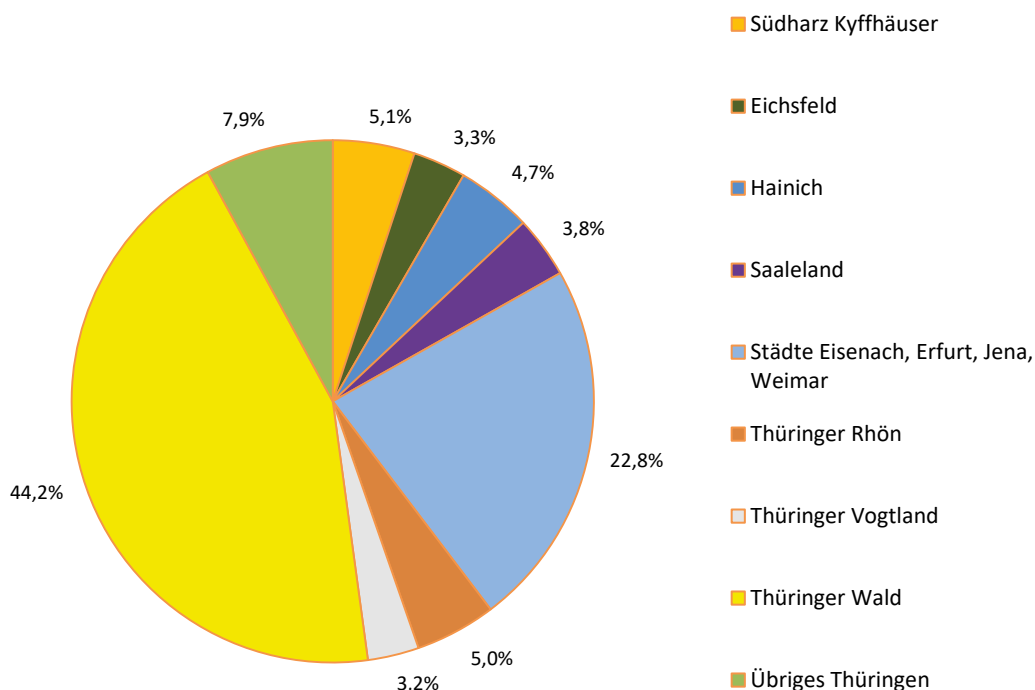
1. Ankünfte und Übernachtungen in Beherbergungsstätten 2019 bis 2020 nach Monaten (ohne Camping)



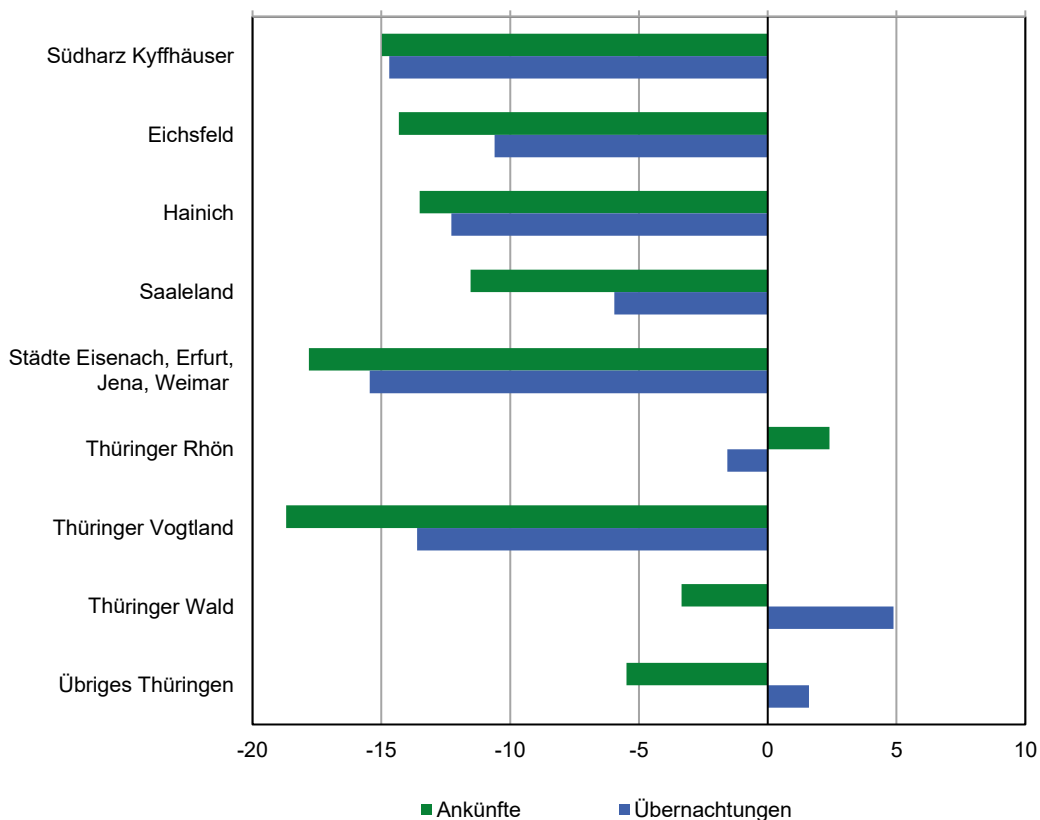
2. Übernachtungen in Beherbergungsstätten und auf Campingplätzen im September 2020 nach Betriebsarten



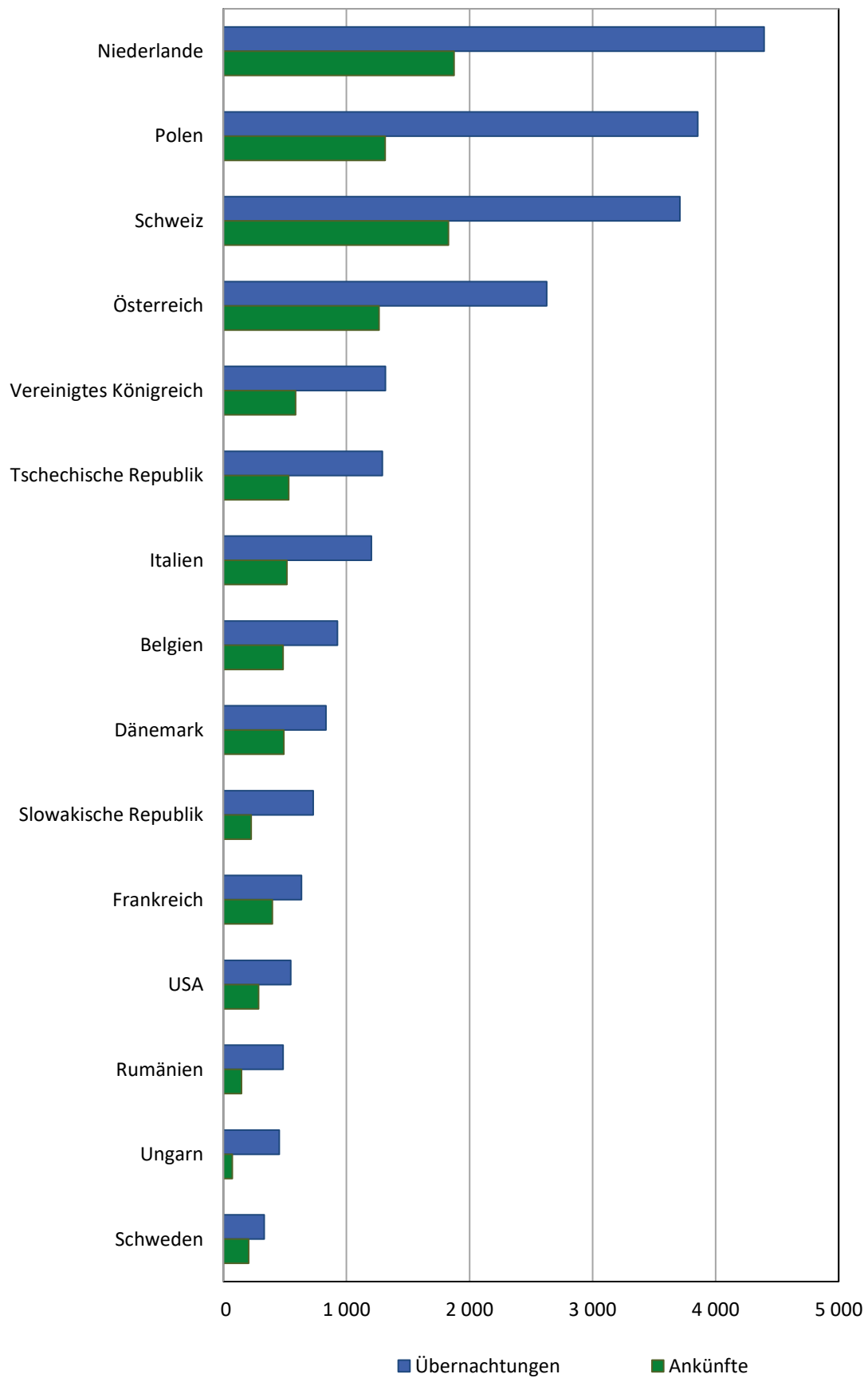
3. Übernachtungen in Beherbergungsstätten und auf Campingplätzen im September 2020 nach Reisegebieten



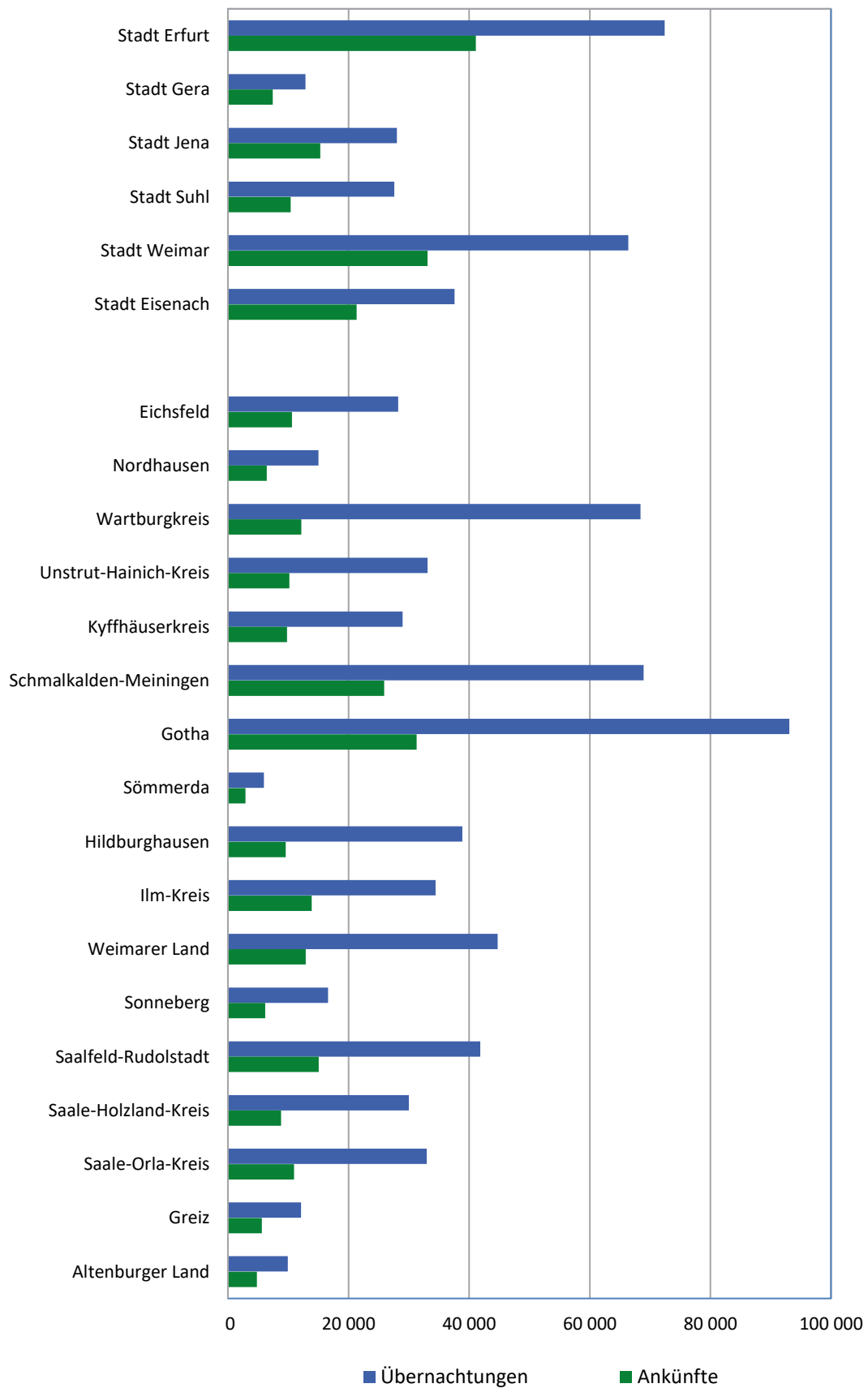
4. Veränderung der Ankünfte und Übernachtungen gegenüber dem Vorjahresmonat im September 2020 nach Reisegebieten in Prozent (einschl. Camping)



5. Ankünfte und Übernachtungen in Beherbergungsstätten (ohne Camping) im September 2020 nach ausgewählten Herkunftsländern der Gäste



6. Ankünfte und Übernachtungen in Beherbergungsstätten (ohne Camping) im September 2020 nach Kreisen



1. Geöffnete Beherbergungsstätten, angebotene Gästebetten, Kapazitätsauslastung, Ankünfte, Übernachtungen und durchschnittliche Aufenthaltsdauer nach Monaten der Jahre 2017 bis 2020 (ohne Camping)*

Jahr Monat	Geöffnete Betriebe ¹⁾	Angebotene Betten/Schlaf- gelegenheiten	Durchschnittliche Auslastung der angebotenen Betten/Schlaf- gelegenheiten	Ankünfte		Übernachtungen		Durchschnittliche Aufenthaltsdauer der Gäste
				insgesamt	darunter Ausländer	insgesamt	darunter Ausländer	
	Anzahl		%	Anzahl				Tage
2017								
Januar	1 180	61 821	28,4	205 661	12 622	534 911	28 439	2,6
Februar	1 173	62 002	34,2	216 166	12 301	590 760	25 827	2,7
März	1 182	62 420	33,2	256 745	14 959	635 078	33 495	2,5
April	1 219	64 244	41,0	304 070	19 849	784 572	41 821	2,6
Mai	1 233	65 570	43,3	366 710	26 247	878 659	54 658	2,4
Juni	1 234	65 904	46,8	380 685	28 297	923 568	62 230	2,4
Juli	1 235	65 746	46,3	340 100	35 887	934 976	77 640	2,7
August	1 237	65 879	46,0	351 906	34 402	935 493	77 774	2,7
September	1 230	65 282	47,1	383 610	28 918	921 638	61 620	2,4
Oktober	1 224	64 477	45,5	347 379	22 645	905 104	49 704	2,6
November	1 165	62 436	34,3	262 595	16 512	635 176	35 841	2,4
Dezember	1 186	62 903	35,3	267 492	13 566	671 655	32 418	2,5
2018								
Januar	1 147	61 925	28,8	207 668	14 022	544 977	32 596	2,6
Februar	1 147	61 638	35,7	223 669	12 491	612 786	27 540	2,7
März	1 166	62 343	34,8	261 646	14 879	667 733	31 899	2,6
April	1 206	64 191	38,9	300 824	19 595	745 913	41 355	2,5
Mai	1 216	65 284	44,6	368 177	23 262	902 513	47 057	2,5
Juni	1 216	65 419	44,2	365 741	27 010	865 867	57 358	2,4
Juli	1 207	65 178	44,8	313 897	31 818	897 050	70 086	2,9
August	1 212	65 404	44,4	344 329	29 586	898 344	64 545	2,6
September	1 208	64 960	45,8	369 083	23 122	891 164	50 177	2,4
Oktober	1 208	64 414	43,8	335 972	20 234	868 663	44 674	2,6
November	1 143	61 922	35,5	275 248	15 588	652 367	35 083	2,4
Dezember	1 152	62 061	35,5	261 921	14 171	666 788	30 651	2,5
2019								
Januar	1 132	61 366	29,1	206 105	12 210	547 128	29 606	2,7
Februar	1 131	61 182	36,5	229 932	13 214	621 356	29 886	2,7
März	1 137	61 561	35,3	268 678	16 505	670 696	37 934	2,5
April	1 187	63 537	41,6	302 298	19 454	785 887	43 780	2,6
Mai	1 214	65 395	45,4	388 403	24 190	919 099	53 305	2,4
Juni	1 222	65 749	47,5	383 109	25 439	935 198	55 797	2,4
Juli	1 214	65 495	46,8	342 707	32 320	942 998	73 645	2,8
August	1 218	65 649	47,6	368 501	29 424	962 759	73 109	2,6
September	1 225	65 463	47,2	381 849	24 283	925 712	57 038	2,4
Oktober	1 212	64 699	47,3	361 561	20 784	942 812	53 223	2,6
November	1 161	62 989	38,4	293 188	16 695	713 036	43 692	2,4
Dezember	1 159	63 029	36,2	278 999	14 284	692 984	33 387	2,5
2020								
Januar	1 134	62 103	29,4	212 577	13 486	554 303	31 246	2,6
Februar	1 127	61 829	35,1	231 395	12 180	626 580	27 610	2,7
März	1 116	61 838	23,5	110 861	5 002	355 830	14 436	3,2
April	720	33 670	12,4	19 085	628	113 120	6 239	5,9
Mai	1 063	54 914	18,1	77 408	1 512	245 874	7 457	3,2
Juni	1 146	60 814	27,5	182 727	5 616	486 415	13 422	2,7
Juli	1 167	62 975	38,7	268 819	14 139	750 467	31 226	2,8
August	1 179	63 585	43,0	297 922	13 235	839 982	31 265	2,8
September	1 192	63 961	44,3	325 850	11 674	848 002	27 100	2,6
Oktober								
November								
Dezember								

*) Korrigierte Werte

1) ganz oder teilweise geöffnet
Betriebe mit 10 und mehr Betten

**2. Ankünfte, Übernachtungen und Aufenthaltsdauer der Gäste in Beherbergungsbetrieben
(einschl. Camping) nach Betriebsarten und dem ständigen Wohnsitz der Gäste**

Betriebsart —— Ständiger Wohnsitz der Gäste	September 2020					Januar bis September 2020				
	Ankünfte		Übernachtungen		durch- schnittliche Aufenthalts- dauer	Ankünfte		Übernachtungen		durch- schnittliche Aufenthalts- dauer
	insgesamt	Veränderung gegenüber dem Vorjahres- monat	insgesamt	Veränderung gegenüber dem Vorjahres- monat		insgesamt	Veränderung gegenüber dem Vorjahres- zeitraum	insgesamt	Veränderung gegenüber dem Vorjahres- zeitraum	
	Anzahl	%	Anzahl	%		Anzahl	%	Anzahl	%	
Hotels, Gasthöfe, Pensionen	283 478	-10,6	609 958	-3,0	2,2	1 489 229	-37,5	3 144 367	-34,1	2,1
Deutschland	272 343	-7,4	585 656	1,2	2,2	1 415 687	-35,6	2 980 494	-32,1	2,1
Ausland	11 135	-51,4	24 302	-51,9	2,2	73 542	-60,0	163 873	-57,7	2,2
Hotels (ohne Hotels garnis)	197 206	-14,1	429 829	-5,4	2,2	1 020 908	-40,8	2 190 942	-36,7	2,1
Deutschland	189 391	-10,4	413 760	-0,9	2,2	968 990	-38,9	2 080 655	-34,8	2,1
Ausland	7 815	-56,8	16 069	-56,2	2,1	51 918	-62,9	110 287	-59,1	2,1
Hotels garnis	39 860	-0,3	78 082	3,7	2,0	221 038	-29,3	404 240	-29,7	1,8
Deutschland	37 781	2,5	74 046	10,1	2,0	207 027	-26,8	377 514	-25,3	1,8
Ausland	2 079	-33,7	4 036	-49,7	1,9	14 011	-53,5	26 726	-61,6	1,9
Gasthöfe	28 698	-1,3	60 415	5,9	2,1	151 712	-27,2	317 004	-23,1	2,1
Deutschland	27 992	-0,6	58 071	6,5	2,1	147 281	-26,8	303 077	-22,8	2,1
Ausland	706	-23,3	2 344	-6,5	3,3	4 431	-39,5	13 927	-28,8	3,1
Pensionen	17 714	-3,4	41 632	-1,9	2,4	95 571	-30,4	232 181	-29,1	2,4
Deutschland	17 179	-2,4	39 779	1,6	2,3	92 389	-29,4	219 248	-26,5	2,4
Ausland	535	-27,2	1 853	-43,7	3,5	3 182	-50,2	12 933	-55,1	4,1
Ferienunterkünfte und ähnliche Beherbergungsstätten	28 648	-37,3	80 340	-31,1	2,8	151 601	-54,8	494 775	-48,3	3,3
Deutschland	28 150	-36,6	77 669	-29,8	2,8	148 228	-54,4	474 289	-47,6	3,2
Ausland	498	-60,9	2 671	-55,3	5,4	3 373	-68,9	20 486	-61,3	6,1
Erholungs- und Ferienheime	2 305	-48,5	6 260	-43,4	2,7	10 911	-61,6	33 667	-57,2	3,1
Deutschland	2 303	-48,4	6 254	-43,2	2,7	10 907	-61,3	33 658	-56,9	3,1
Ausland	2	-81,8	6	-89,3	3,0	4	-98,4	9	-98,6	2,3
Ferienhäuser und Ferien- wohnungen	13 555	-0,6	45 353	11,4	3,3	75 587	-25,5	289 390	-17,7	3,8
Deutschland	13 272	1,4	43 461	18,1	3,3	73 475	-24,6	273 517	-14,5	3,7
Ausland	283	-47,5	1 892	-51,5	6,7	2 112	-47,6	15 873	-49,9	7,5
Jugendherbergen und Hütten	12 788	-53,6	28 727	-55,7	2,2	65 103	-68,4	171 718	-67,4	2,6
Deutschland	12 575	-53,2	27 954	-55,5	2,2	63 846	-67,9	167 114	-67,0	2,6
Ausland	213	-70,6	773	-61,5	3,6	1 257	-80,9	4 604	-77,7	3,7
Campingplätze	30 550	77,3	73 372	87,0	2,4	194 488	-11,4	525 892	-19,9	2,7
Deutschland	29 256	85,1	69 949	95,1	2,4	187 992	-7,7	507 349	-17,5	2,7
Ausland	1 294	-8,7	3 423	0,7	2,6	6 496	-58,8	18 543	-55,1	2,9
Sonstige tourismusrelevante										
Unterkünfte	13 724	-28,5	157 704	-12,4	11,5	85 814	-43,7	1 181 431	-25,2	13,8
Deutschland	13 683	-28,3	157 577	-12,2	11,5	85 257	-43,2	1 175 789	-24,9	13,8
Ausland	41	-61,3	127	-78,7	3,1	557	-76,3	5 642	-58,4	10,1
Vorsorge- u. Rehabilitations- kliniken	6 265	-7,3	139 981	-6,2	22,3	46 349	-23,3	1 078 199	-19,5	23,3
Deutschland	6 265	-7,3	139 981	-6,2	22,3	46 348	-23,3	1 078 189	-19,5	23,3
Ausland	-	-	-	-	-	1	x	10	x	10,0
Schulungsheime	7 459	-40,0	17 723	-42,3	2,4	39 465	-57,1	103 232	-57,0	2,6
Deutschland	7 418	-39,8	17 596	-41,6	2,4	38 909	-56,6	97 600	-56,9	2,5
Ausland	41	-61,3	127	-78,7	3,1	556	-76,4	5 632	-58,5	10,1
Beherbergungsbetriebe insgesamt (einschl. Camping)	356 400	-10,7	921 374	-4,5	2,6	1 921 132	-37,8	5 346 465	-32,9	2,8
Deutschland	343 432	-8,0	890 851	-1,5	2,6	1 837 164	-36,2	5 137 921	-31,2	2,8
Ausland	12 968	-49,5	30 523	-49,5	2,4	83 968	-60,5	208 544	-57,9	2,5
nachrichtlich:										
Beherbergungsstätten insgesamt (ohne Camping)	325 850	-14,7	848 002	-8,4	2,6	1 726 644	-39,9	4 820 573	-34,1	2,8
Deutschland	314 176	-12,1	820 902	-5,5	2,6	1 649 172	-38,3	4 630 572	-32,5	2,8
Ausland	11 674	-51,9	27 100	-52,5	2,3	77 472	-60,7	190 001	-58,2	2,5

**3. Ankünfte, Übernachtungen und Aufenthaltsdauer der Gäste in Beherbergungsstätten
nach Herkunftsländern (ohne Camping)**

Herkunftsland (ständiger Wohnsitz)	September 2020					Januar bis September 2020				
	Ankünfte		Übernachtungen		durch- schnittliche Aufenthalts- dauer	Ankünfte		Übernachtungen		durch- schnittliche Aufenthalts- dauer
	insgesamt	Veränderung gegenüber dem Vorjahres- monat	insgesamt	Veränderung gegenüber dem Vorjahres- monat		insgesamt	Veränderung gegenüber dem Vorjahres- zeitraum	insgesamt	Veränderung gegenüber dem Vorjahres- zeitraum	
	Anzahl	%	Anzahl	%		Anzahl	%	Anzahl	%	
Insgesamt	325 850	-14,7	848 002	-8,4	2,6	1 726 644	-39,9	4 820 573	-34,1	2,8
Deutschland	314 176	-12,1	820 902	-5,5	2,6	1 649 172	-38,3	4 630 572	-32,5	2,8
Ausland	11 674	-51,9	27 100	-52,5	2,3	77 472	-60,7	190 001	-58,2	2,5
Europa	10 983	-42,8	25 427	-45,2	2,3	70 000	-56,5	170 578	-55,5	2,4
Belgien	484	-35,9	926	-43,4	1,9	3 106	-60,3	6 500	-60,0	2,1
Bulgarien	44	-26,7	116	-21,1	2,6	339	-55,2	1 120	-68,8	3,3
Dänemark	492	-55,6	833	-55,0	1,7	4 179	-56,3	7 567	-52,9	1,8
Estland	14	-60,0	15	-79,7	1,1	134	-51,3	300	-43,5	2,2
Finnland	52	-77,3	139	-76,0	2,7	493	-64,6	946	-65,5	1,9
Frankreich	398	-63,8	635	-70,5	1,6	3 944	-61,4	6 927	-66,2	1,8
Griechenland	26	-43,5	57	-43,0	2,2	263	-65,1	471	-73,6	1,8
Irland	28	-54,8	38	-69,4	1,4	189	-63,9	353	-64,6	1,9
Island	8	-33,3	8	-61,9	1,0	61	-52,0	108	-59,1	1,8
Italien	516	-25,6	1 202	-25,3	2,3	2 698	-64,2	7 907	-53,2	2,9
Kroatien	27	-70,3	80	-87,8	3,0	271	-58,0	1 610	-64,7	5,9
Lettland	16	-	37	76,2	2,3	255	-40,4	910	-11,5	3,6
Litauen	22	-71,4	70	-71,8	3,2	425	-48,4	1 447	-44,6	3,4
Luxemburg	115	-26,3	201	-19,6	1,7	849	-50,9	1 424	-50,9	1,7
Malta	2	-60,0	3	-50,0	1,5	13	-90,6	14	-94,7	1,1
Niederlande	1 874	-38,2	4 394	-41,8	2,3	11 093	-49,4	27 435	-49,4	2,5
Norwegen	39	-76,4	51	-80,5	1,3	421	-75,6	869	-73,2	2,1
Österreich	1 264	-33,7	2 627	-33,5	2,1	8 031	-50,0	16 678	-47,9	2,1
Polen	1 314	-25,9	3 855	-47,7	2,9	7 953	-51,3	25 732	-59,2	3,2
Portugal	51	-48,0	228	-50,9	4,5	378	-66,1	1 276	-61,9	3,4
Rumänien	146	-52,9	486	-48,3	3,3	946	-52,7	5 370	-38,8	5,7
Russland	124	-74,2	293	-73,3	2,4	1 398	-69,9	3 274	-67,1	2,3
Schweden	206	-76,7	331	-76,2	1,6	1 120	-80,1	1 806	-77,6	1,6
Schweiz	1 829	-20,2	3 709	-16,2	2,0	9 488	-44,3	18 303	-44,0	1,9
Slowakische Republik	226	8,7	729	-7,0	3,2	980	-33,5	4 416	-24,3	4,5
Slowenien	52	-62,0	169	-75,9	3,3	316	-72,0	1 461	-73,8	4,6
Spanien	150	-62,1	284	-68,4	1,9	1 440	-59,9	2 911	-62,3	2,0
Tschechische Republik	531	-40,9	1 291	-29,0	2,4	2 829	-69,1	6 909	-60,1	2,4
Türkei	46	-61,7	138	-58,9	3,0	280	-61,1	691	-66,9	2,5
Ukraine	36	-85,8	88	-90,8	2,4	522	-69,2	1 603	-69,7	3,1
Ungarn	73	-77,3	453	-43,9	6,2	929	-61,3	3 764	-54,8	4,1
Vereinigtes Königreich	587	-37,9	1 317	-25,0	2,2	3 186	-61,9	5 610	-63,6	1,8
Zypern	2	-60,0	23	x	11,5	28	-52,5	159	-21,3	5,7
sonstige europäische Länder	189	-64,5	601	-57,9	3,2	1 443	-54,2	4 707	-49,4	3,3
Afrika	42	-64,4	104	-75,9	2,5	345	-69,5	1 199	-56,8	3,5
Republik Südafrika	5	-93,1	7	-97,6	1,4	58	-84,8	146	-83,5	2,5
sonstige afrikanische Länder	37	-19,6	97	-29,7	2,6	287	-61,7	1 053	-44,2	3,7
Asien	193	-92,4	716	-86,2	3,7	3 358	-81,0	9 462	-71,4	2,8
Arabische Golfstaaten	25	-72,8	27	-81,6	1,1	442	-23,7	539	-46,6	1,2
China (einschl. Hongkong)	41	-94,2	67	-95,0	1,6	631	-90,1	1 394	-87,7	2,2
Indien	5	-94,3	98	-63,2	19,6	165	-73,0	865	-56,7	5,2
Israel	30	-80,6	40	-87,0	1,3	398	-67,2	657	-70,1	1,7
Japan	30	-94,0	156	-84,4	5,2	402	-87,6	910	-84,6	2,3
Südkorea	18	-96,1	86	-87,8	4,8	549	-77,6	1 007	-70,7	1,8
Taiwan	1	-99,5	5	-98,3	5,0	182	-82,0	255	-85,2	1,4
sonstige asiatische Länder	43	-86,9	237	-79,3	5,5	589	-73,4	3 835	-29,4	6,5
Amerika	366	-80,8	696	-82,6	1,9	2 967	-78,2	7 323	-74,1	2,5
Kanada	31	-78,8	65	-79,8	2,1	248	-71,5	1 125	-46,7	4,5
USA	285	-80,5	547	-80,9	1,9	2 132	-79,0	5 102	-75,2	2,4
Mittelamerika und Karibik	14	-72,5	20	-91,8	1,4	117	-83,8	221	-86,0	1,9
Brasilien	17	-86,0	29	-89,4	1,7	205	-80,6	354	-84,5	1,7
sonstige nordamerik. Länder	1	-85,7	17	54,5	17,0	11	-78,4	30	-82,7	2,7
sonstige südamerik. Länder	18	-85,8	18	-93,5	1,0	254	-66,4	491	-69,6	1,9
Australien, Ozeanien	20	-90,9	38	-90,6	1,9	268	-82,9	567	-80,1	2,1
Australien	17	-90,1	35	-89,6	2,1	209	-83,1	415	-81,4	2,0
Neuseeland, Ozeanien	3	-93,8	3	-95,5	1,0	59	-81,8	152	-75,7	2,6
Ohne Angabe	70	-76,6	119	-79,7	1,7	534	-75,1	872	-76,3	1,6

**4. Ankünfte, Übernachtungen und Aufenthaltsdauer der Gäste
auf Campingplätzen nach Herkunftsländern**

Herkunftsland (ständiger Wohnsitz)	September 2020					Januar bis September 2020				
	Ankünfte		Übernachtungen		durch- schnittliche Aufenthalts- dauer	Ankünfte		Übernachtungen		durch- schnittliche Aufenthalts- dauer
	insgesamt	Veränderung gegenüber dem Vorjahres- monat	insgesamt	Veränderung gegenüber dem Vorjahres- monat		insgesamt	Veränderung gegenüber dem Vorjahres- zeitraum	insgesamt	Veränderung gegenüber dem Vorjahres- zeitraum	
	Anzahl	%	Anzahl	%		Anzahl	%	Anzahl	%	
Insgesamt	30 550	77,3	73 372	87,0	2,4	194 488	-11,4	525 892	-19,9	2,7
Deutschland	29 256	85,1	69 949	95,1	2,4	187 992	-7,7	507 349	-17,5	2,7
Ausland	1 294	-8,7	3 423	0,7	2,6	6 496	-58,8	18 543	-55,1	2,9
Europa	1 287	-8,3	3 406	1,0	2,6	6 425	-58,5	18 319	-54,7	2,9
Belgien	62	34,8	143	44,4	2,3	381	-46,1	940	-47,2	2,5
Bulgarien	4	x	18	x	4,5	6	-	21	110,0	3,5
Dänemark	78	-8,2	387	107,0	5,0	461	-52,5	1 630	-16,5	3,5
Estland	-	-	-	-	-	12	-73,9	24	-79,8	2,0
Finnland	-	x	-	x	-	26	-88,0	42	-86,8	1,6
Frankreich	12	-73,9	33	-61,2	2,8	151	-75,2	331	-71,3	2,2
Griechenland	2	-	2	-	1,0	3	-25,0	6	50,0	2,0
Irland	9	28,6	18	-35,7	2,0	18	-81,8	92	-75,9	5,1
Island	-	-	-	-	-	-	x	-	x	-
Italien	-	x	-	x	-	34	-86,7	57	-85,8	1,7
Kroatien	-	-	-	-	-	-	x	-	x	-
Lettland	2	x	4	x	2,0	13	-43,5	18	-60,0	1,4
Litauen	3	x	21	x	7,0	11	-38,9	29	-19,4	2,6
Luxemburg	7	-69,6	12	-76,0	1,7	24	-72,7	31	-82,1	1,3
Malta	-	-	-	-	-	1	-66,7	6	-45,5	6,0
Niederlande	689	2,7	2 019	0,8	2,9	3 395	-56,2	11 075	-55,8	3,3
Norwegen	4	-63,6	4	-75,0	1,0	16	-93,1	30	-92,4	1,9
Österreich	66	-13,2	146	-9,3	2,2	319	-49,4	659	-52,9	2,1
Polen	13	-48,0	18	-51,4	1,4	58	-87,1	66	-89,8	1,1
Portugal	-	x	-	x	-	3	-50,0	3	-50,0	1,0
Rumänien	-	-	-	-	-	-	x	-	x	-
Russland	-	x	-	x	-	-	x	-	x	-
Schweden	32	-69,5	51	-65,3	1,6	70	-88,1	131	-84,9	1,9
Schweiz	222	7,8	379	-0,3	1,7	1 036	-40,0	2 191	-30,9	2,1
Slowakische Republik	-	x	-	x	-	6	-70,0	43	-17,3	7,2
Slowenien	6	x	18	x	3,0	12	-64,7	24	-82,4	2,0
Spanien	5	x	7	x	1,4	21	-79,6	28	-85,6	1,3
Tschechische Republik	7	-12,5	13	-27,8	1,9	52	-63,6	131	-58,8	2,5
Türkei	-	-	-	-	-	2	x	2	x	1,0
Ukraine	1	x	1	x	1,0	5	-73,7	7	-79,4	1,4
Ungarn	-	-	-	-	-	25	-24,2	74	-17,8	3,0
Vereinigtes Königreich	23	-61,7	41	-64,3	1,8	139	-77,4	369	-74,8	2,7
Zypern	-	-	-	-	-	-	-	-	-	-
sonstige europäische Länder	40	300,0	71	x	1,8	125	104,9	259	175,5	2,1
Afrika	-	-	-	-	-	6	-40,0	30	15,4	5,0
Republik Südafrika	-	-	-	-	-	2	-50,0	12	-33,3	6,0
sonstige afrikanische Länder	-	-	-	-	-	4	-33,3	18	125,0	4,5
Asien	-	-	-	-	-	5	-95,5	8	-97,9	1,6
Arabische Golfstaaten	-	-	-	-	-	-	-	-	-	-
China (einschl. Hongkong)	-	-	-	-	-	2	-80,0	4	-77,8	2,0
Indien	-	-	-	-	-	1	-80,0	2	-88,9	2,0
Israel	-	-	-	-	-	-	x	-	x	-
Japan	-	-	-	-	-	-	-	-	-	-
Südkorea	-	-	-	-	-	-	x	-	x	-
Taiwan	-	-	-	-	-	-	-	-	-	-
sonstige asiatische Länder	-	-	-	-	-	2	-97,6	2	-99,4	1,0
Amerika	3	-66,7	5	-68,8	1,7	26	-79,8	73	-81,2	2,8
Kanada	-	-	-	-	-	6	-64,7	27	8,0	4,5
USA	3	200,0	5	x	1,7	14	-80,3	35	-84,9	2,5
Mittelamerika und Karibik	-	x	-	x	-	2	-84,6	5	-89,6	2,5
Brasilien	-	x	-	x	-	2	-71,4	2	-85,7	1,0
sonstige nordamerik. Länder	-	-	-	-	-	-	-	-	-	-
sonstige südamerik. Länder	-	x	-	x	-	2	-90,5	4	-94,3	2,0
Australien, Ozeanien	2	-60,0	10	25,0	5,0	5	-85,7	31	-55,1	6,2
Australien	2	-33,3	10	66,7	5,0	3	-87,0	17	-59,5	5,7
Neuseeland, Ozeanien	-	x	-	x	-	2	-83,3	14	-48,1	7,0
Ohne Angabe	2	100,0	2	100,0	1,0	29	x	82	x	2,8

**5. Ankünfte, Übernachtungen und Aufenthaltsdauer der Gäste in Beherbergungsbetrieben (einschl. Camping)
nach Reisegebieten und dem ständigen Wohnsitz der Gäste**

Reisegebiet ----- Ständiger Wohnsitz der Gäste	September 2020					Januar bis September 2020				
	Ankünfte		Übernachtungen		durch- schnittliche Aufenthalts- dauer	Ankünfte		Übernachtungen		durch- schnittliche Aufenthalts- dauer
	insgesamt	Veränderung gegenüber dem Vorjahres- monat	insgesamt	Veränderung gegenüber dem Vorjahres- monat		insgesamt	Veränderung gegenüber dem Vorjahres- zeitraum	insgesamt	Veränderung gegenüber dem Vorjahres- zeitraum	
	Anzahl	%	Anzahl	%		Anzahl	%	Anzahl	%	
Südharz Kyffhäuser	17 475	-15,0	46 680	-14,7	2,7	86 703	-43,0	254 023	-42,2	2,9
Deutschland	17 104	-15,0	45 638	-15,1	2,7	84 586	-42,9	248 666	-42,1	2,9
Ausland	371	-13,9	1 042	5,0	2,8	2 117	-46,3	5 357	-42,9	2,5
Eichsfeld	11 352	-14,3	30 271	-10,6	2,7	59 481	-38,9	183 508	-32,1	3,1
Deutschland	11 067	-11,4	29 649	-8,3	2,7	57 205	-37,7	177 829	-30,5	3,1
Ausland	285	-62,5	622	-59,4	2,2	2 276	-58,8	5 679	-59,8	2,5
Hainich	14 360	-13,5	42 985	-12,3	3,0	74 371	-38,9	260 977	-32,7	3,5
Deutschland	14 075	-12,7	42 249	-11,8	3,0	72 486	-38,5	252 500	-33,2	3,5
Ausland	285	-40,0	736	-33,3	2,6	1 885	-50,1	8 477	-13,1	4,5
Saaleland	10 542	-11,5	35 095	-6,0	3,3	61 925	-33,3	242 877	-24,7	3,9
Deutschland	10 119	-8,9	33 754	-3,2	3,3	58 395	-31,3	230 988	-23,7	4,0
Ausland	423	-47,8	1 341	-44,8	3,2	3 530	-54,9	11 889	-40,3	3,4
Städte Eisenach, Erfurt, Jena, Weimar	114 145	-17,8	210 461	-15,4	1,8	603 510	-42,9	1 081 069	-43,0	1,8
Deutschland	108 002	-13,7	199 138	-10,1	1,8	562 385	-40,7	1 005 997	-39,9	1,8
Ausland	6 143	-55,1	11 323	-58,6	1,8	41 125	-62,4	75 072	-66,2	1,8
Thüringer Rhön	12 845	2,4	46 126	-1,6	3,6	69 201	-24,6	286 817	-25,2	4,1
Deutschland	12 436	3,0	45 269	-0,3	3,6	66 947	-23,7	281 596	-24,3	4,2
Ausland	409	-14,1	857	-41,2	2,1	2 254	-43,4	5 221	-53,9	2,3
Thüringer Vogtland	15 116	-18,7	29 244	-13,6	1,9	83 658	-42,3	169 882	-37,1	2,0
Deutschland	14 333	-14,6	27 650	-7,0	1,9	78 652	-39,3	158 534	-33,0	2,0
Ausland	783	-56,9	1 594	-61,2	2,0	5 006	-67,7	11 348	-66,0	2,3
Thüringer Wald	134 730	-3,3	407 322	4,9	3,0	737 210	-34,3	2 403 156	-29,0	3,3
Deutschland	131 296	-1,8	396 184	7,0	3,0	715 957	-33,3	2 328 254	-28,1	3,3
Ausland	3 434	-39,2	11 138	-38,5	3,2	21 253	-56,6	74 902	-48,7	3,5
Übriges Thüringen	25 835	-5,5	73 190	1,6	2,8	145 073	-30,9	464 156	-24,2	3,2
Deutschland	25 000	-2,9	71 320	3,9	2,9	140 551	-28,2	453 557	-22,1	3,2
Ausland	835	-47,7	1 870	-44,4	2,2	4 522	-67,6	10 599	-64,4	2,3
Beherbergungsbetriebe insgesamt (einschl. Camping)	356 400	-10,7	921 374	-4,5	2,6	1 921 132	-37,8	5 346 465	-32,9	2,8
Deutschland	343 432	-8,0	890 851	-1,5	2,6	1 837 164	-36,2	5 137 921	-31,2	2,8
Ausland	12 968	-49,5	30 523	-49,5	2,4	83 968	-60,5	208 544	-57,9	2,5
nachrichtlich: Beherbergungsstätten insgesamt (ohne Camping)	325 850	-14,7	848 002	-8,4	2,6	1 726 644	-39,9	4 820 573	-34,1	2,8
Deutschland	314 176	-12,1	820 902	-5,5	2,6	1 649 172	-38,3	4 630 572	-32,5	2,8
Ausland	11 674	-51,9	27 100	-52,5	2,3	77 472	-60,7	190 001	-58,2	2,5

**6. Ankünfte, Übernachtungen und Aufenthaltsdauer der Gäste in Beherbergungsstätten
nach Gemeindegruppen und dem ständigen Wohnsitz der Gäste (ohne Camping)**

Gemeindegruppe ----- Ständiger Wohnsitz der Gäste	September 2020					Januar bis September 2020				
	Ankünfte		Übernachtungen		durch- schnittliche Aufenthalts- dauer	Ankünfte		Übernachtungen		durch- schnittliche Aufenthalts- dauer
	insgesamt	Veränderung gegenüber dem Vorjahres- monat	insgesamt	Veränderung gegenüber dem Vorjahres- monat		insgesamt	Veränderung gegenüber dem Vorjahres- zeitraum	insgesamt	Veränderung gegenüber dem Vorjahres- zeitraum	
	Anzahl	%	Anzahl	%		Anzahl	%	Anzahl	%	
Heilbäder zusammen	45 510	-7,6	232 855	-3,9	5,1	252 293	-35,4	1 525 022	-25,1	6,0
Deutschland	44 646	-6,5	229 826	-3,2	5,1	247 155	-34,8	1 507 208	-24,7	6,1
Ausland	864	-42,4	3 029	-38,2	3,5	5 138	-55,8	17 814	-51,0	3,5
Mineral-, Moor-, Sole- und Thermalbäder	21 501	-10,9	125 172	-9,6	5,8	121 694	-36,9	869 889	-26,6	7,1
Deutschland	21 044	-9,8	123 587	-9,1	5,9	118 447	-36,3	858 978	-26,2	7,3
Ausland	457	-43,8	1 585	-33,5	3,5	3 247	-52,9	10 911	-45,8	3,4
Orte mit Kurbetrieb	4 794	-8,5	32 977	0,5	6,9	27 745	-29,7	226 852	-18,6	8,2
Deutschland	4 693	-7,9	32 718	0,8	7,0	27 263	-29,0	225 916	-18,3	8,3
Ausland	101	-28,9	259	-29,2	2,6	482	-53,0	936	-57,6	1,9
heil klimatische Kurorte	15 298	-6,5	56 676	5,1	3,7	84 082	-36,0	306 415	-28,3	3,6
Deutschland	15 044	-5,2	55 677	7,0	3,7	82 888	-35,4	302 250	-27,7	3,6
Ausland	254	-47,7	999	-47,5	3,9	1 194	-61,7	4 165	-55,6	3,5
Kneippheilbäder	3 917	10,8	18 030	5,5	4,6	18 772	-30,2	121 866	-16,8	6,5
Deutschland	3 865	11,2	17 844	5,9	4,6	18 557	-29,5	120 064	-15,4	6,5
Ausland	52	-13,3	186	-26,2	3,6	215	-62,6	1 802	-61,1	8,4
Luftkurorte	1 607	-12,4	4 137	-6,0	2,6	8 141	-37,7	22 901	-32,1	2,8
Deutschland	1 578	-12,2	4 086	-5,4	2,6	7 964	-35,8	22 412	-30,6	2,8
Ausland	29	-23,7	51	-37,0	1,8	177	-73,7	489	-65,2	2,8
Erholungsorte	49 225	-3,2	132 543	9,3	2,7	255 025	-34,7	698 573	-28,4	2,7
Deutschland	48 147	-1,0	128 855	13,1	2,7	247 612	-33,6	672 004	-27,2	2,7
Ausland	1 078	-51,1	3 688	-49,5	3,4	7 413	-57,8	26 569	-49,8	3,6
Sonstige Gemeinden	229 508	-18,0	478 467	-14,2	2,1	1 211 185	-41,7	2 574 077	-39,6	2,1
Deutschland	219 805	-15,2	458 135	-10,7	2,1	1 146 441	-40,0	2 428 948	-37,7	2,1
Ausland	9 703	-52,8	20 332	-54,6	2,1	64 744	-61,3	145 129	-60,1	2,2
Gemeindegruppen insgesamt	325 850	-14,7	848 002	-8,4	2,6	1 726 644	-39,9	4 820 573	-34,1	2,8
Deutschland	314 176	-12,1	820 902	-5,5	2,6	1 649 172	-38,3	4 630 572	-32,5	2,8
Ausland	11 674	-51,9	27 100	-52,5	2,3	77 472	-60,7	190 001	-58,2	2,5

**7. Ankünfte, Übernachtungen und Aufenthaltsdauer der Gäste in Beherbergungsstätten
nach Kreisen und dem ständigen Wohnsitz der Gäste (ohne Camping)**

Kreisfreie Stadt Landkreis Land ----- Ständiger Wohnsitz der Gäste	September 2020					Januar bis September 2020				
	Ankünfte		Übernachtungen		durch- schnittliche Aufenthalts- dauer	Ankünfte		Übernachtungen		durch- schnittliche Aufenthalts- dauer
	insgesamt	Veränderung gegenüber dem Vorjahres- monat	insgesamt	Veränderung gegenüber dem Vorjahres- monat		insgesamt	Veränderung gegenüber dem Vorjahres- zeitraum	insgesamt	Veränderung gegenüber dem Vorjahres- zeitraum	
	Anzahl	%	Anzahl	%		Anzahl	%	Anzahl	%	
Stadt Erfurt	41 109	-15,9	72 428	-15,8	1,8	225 388	-40,3	381 227	-42,6	1,7
Deutschland	39 422	-13,8	69 655	-11,1	1,8	213 692	-39,3	360 759	-40,1	1,7
Ausland	1 687	-46,8	2 773	-64,1	1,6	11 696	-54,7	20 468	-66,6	1,8
Stadt Gera	7 422	-30,8	12 867	-27,6	1,7	41 526	-49,6	71 582	-47,4	1,7
Deutschland	6 878	-25,4	12 003	-20,0	1,7	37 807	-45,9	64 969	-43,5	1,7
Ausland	544	-63,6	864	-68,6	1,6	3 719	-70,2	6 613	-68,5	1,8
Stadt Jena	15 331	-31,2	28 007	-26,3	1,8	87 009	-45,3	152 652	-43,5	1,8
Deutschland	14 402	-23,2	25 744	-17,4	1,8	78 539	-41,9	135 231	-39,8	1,7
Ausland	929	-73,7	2 263	-66,8	2,4	8 470	-64,5	17 421	-62,0	2,1
Stadt Suhl	10 407	-11,6	27 584	4,7	2,7	54 754	-37,0	137 152	-33,1	2,5
Deutschland	10 088	-10,0	26 673	7,9	2,6	53 094	-35,4	132 217	-31,2	2,5
Ausland	319	-43,7	911	-44,2	2,9	1 660	-65,1	4 935	-61,6	3,0
Stadt Weimar	33 119	-25,7	66 376	-22,4	2,0	175 081	-49,8	337 411	-49,3	1,9
Deutschland	31 324	-22,2	63 084	-18,5	2,0	162 590	-47,5	315 071	-46,3	1,9
Ausland	1 795	-58,2	3 292	-59,4	1,8	12 491	-68,5	22 340	-71,6	1,8
Stadt Eisenach	21 345	-1,6	37 589	1,4	1,8	100 975	-37,5	177 486	-35,3	1,8
Deutschland	19 894	3,2	35 267	7,1	1,8	93 588	-34,9	165 193	-32,2	1,8
Ausland	1 451	-40,2	2 322	-43,8	1,6	7 387	-58,7	12 293	-60,2	1,7
Eichsfeld	10 599	-15,4	28 250	-12,1	2,7	54 975	-40,0	172 713	-32,8	3,1
Deutschland	10 338	-12,2	27 739	-9,5	2,7	52 846	-38,9	167 454	-31,3	3,2
Ausland	261	-65,2	511	-65,8	2,0	2 129	-59,0	5 259	-60,0	2,5
Nordhausen	6 445	-20,9	14 993	-20,8	2,3	33 036	-45,0	77 829	-43,5	2,4
Deutschland	6 289	-21,4	14 655	-20,7	2,3	32 132	-45,0	76 003	-43,4	2,4
Ausland	156	3,3	338	-23,0	2,2	904	-46,4	1 826	-49,3	2,0
Wartburgkreis	12 178	-13,6	68 416	-4,1	5,6	67 066	-32,7	471 526	-21,0	7,0
Deutschland	11 913	-12,0	67 494	-2,9	5,7	65 268	-31,9	465 391	-20,5	7,1
Ausland	265	-52,6	922	-48,6	3,5	1 798	-53,3	6 135	-45,5	3,4
Unstrut-Hainich-Kreis	10 173	-20,6	33 105	-18,1	3,3	53 646	-42,2	213 059	-32,7	4,0
Deutschland	9 966	-20,2	32 512	-18,1	3,3	52 236	-42,1	205 602	-33,7	3,9
Ausland	207	-34,3	593	-16,7	2,9	1 410	-45,0	7 457	12,4	5,3
Kyffhäuserkreis	9 785	-16,5	28 970	-16,3	3,0	47 633	-45,2	159 125	-45,1	3,3
Deutschland	9 649	-16,2	28 765	-15,9	3,0	46 829	-45,2	157 689	-44,9	3,4
Ausland	136	-32,0	205	-48,8	1,5	804	-43,3	1 436	-58,5	1,8
Schmalkalden-Meiningen	25 907	0,8	68 924	7,0	2,7	137 077	-32,4	372 759	-28,1	2,7
Deutschland	25 283	2,0	66 939	11,2	2,6	132 832	-32,0	356 872	-27,3	2,7
Ausland	624	-32,5	1 985	-52,6	3,2	4 245	-43,6	15 887	-42,6	3,7

Noch: 7. Ankünfte, Übernachtungen und Aufenthaltsdauer der Gäste in Beherbergungsstätten
nach Kreisen und dem ständigen Wohnsitz der Gäste (ohne Camping)

Kreisfreie Stadt Landkreis Land ----- Ständiger Wohnsitz der Gäste	September 2020					Januar bis September 2020				
	Ankünfte		Übernachtungen		durch- schnittliche Aufenthalts- dauer	Ankünfte		Übernachtungen		durch- schnittliche Aufenthalts- dauer
	insgesamt	Veränderung gegenüber dem Vorjahres- monat	insgesamt	Veränderung gegenüber dem Vorjahres- monat		insgesamt	Veränderung gegenüber dem Vorjahres- zeitraum	insgesamt	Veränderung gegenüber dem Vorjahres- zeitraum	
	Anzahl	%	Anzahl	%		Anzahl	%	Anzahl	%	
Gotha	31 285	-11,7	93 080	-2,9	3,0	164 361	-37,7	513 866	-30,4	3,1
Deutschland	30 398	-9,8	90 647	-0,5	3,0	158 930	-36,5	497 525	-29,0	3,1
Ausland	887	-48,8	2 433	-49,1	2,7	5 431	-60,6	16 341	-56,9	3,0
Sömmerda	2 890	-14,7	5 966	-7,5	2,1	15 201	-32,0	33 816	-27,9	2,2
Deutschland	2 797	-12,0	5 640	-5,7	2,0	14 594	-30,0	32 018	-25,7	2,2
Ausland	93	-55,9	326	-30,6	3,5	607	-59,2	1 798	-53,0	3,0
Hildburghausen	9 602	-0,1	38 879	11,1	4,0	56 364	-28,7	240 393	-20,0	4,3
Deutschland	9 420	0,4	37 984	12,5	4,0	55 202	-28,4	233 468	-20,4	4,2
Ausland	182	-21,6	895	-26,7	4,9	1 162	-40,5	6 925	-3,9	6,0
Ilm-Kreis	13 893	-14,0	34 445	-7,9	2,5	71 034	-40,0	181 328	-35,7	2,6
Deutschland	13 509	-13,3	32 937	-6,8	2,4	68 876	-39,0	172 820	-34,7	2,5
Ausland	384	-33,1	1 508	-26,4	3,9	2 158	-60,5	8 508	-51,0	3,9
Weimarer Land	12 887	-18,9	44 719	-8,8	3,5	71 572	-41,0	279 655	-30,8	3,9
Deutschland	12 560	-16,8	43 995	-7,8	3,5	69 694	-39,1	275 789	-29,9	4,0
Ausland	327	-58,7	724	-45,4	2,2	1 878	-72,8	3 866	-65,0	2,1
Sonneberg	6 198	-4,9	16 592	-5,5	2,7	31 102	-37,3	94 801	-37,6	3,0
Deutschland	6 081	-4,7	16 138	-5,6	2,7	30 310	-37,0	91 541	-37,4	3,0
Ausland	117	-14,0	454	0,9	3,9	792	-47,6	3 260	-43,8	4,1
Saalfeld-Rudolstadt	15 059	-8,2	41 830	-1,4	2,8	76 478	-34,4	222 014	-30,9	2,9
Deutschland	14 800	-8,2	41 104	-1,0	2,8	75 245	-33,8	218 185	-30,0	2,9
Ausland	259	-11,6	726	-20,7	2,8	1 233	-56,9	3 829	-58,3	3,1
Saale-Holzland-Kreis	8 818	-14,7	29 978	-9,5	3,4	49 146	-38,8	205 261	-27,5	4,2
Deutschland	8 420	-11,8	28 718	-6,7	3,4	45 830	-37,4	194 058	-26,8	4,2
Ausland	398	-49,2	1 260	-46,7	3,2	3 316	-53,6	11 203	-37,3	3,4
Saale-Orla-Kreis	10 982	-5,7	32 954	-1,1	3,0	57 832	-30,1	196 634	-25,7	3,4
Deutschland	10 643	-3,1	32 018	0,3	3,0	55 592	-28,3	190 322	-25,0	3,4
Ausland	339	-48,9	936	-32,7	2,8	2 240	-56,7	6 312	-43,0	2,8
Greiz	5 608	-11,2	12 109	-5,6	2,2	29 265	-41,7	69 370	-36,4	2,4
Deutschland	5 514	-10,0	11 860	-0,1	2,2	28 541	-41,0	66 935	-32,9	2,3
Ausland	94	-49,5	249	-74,1	2,6	724	-60,0	2 435	-73,6	3,4
Altenburger Land	4 808	-8,3	9 941	-2,1	2,1	26 123	-28,2	58 914	-24,3	2,3
Deutschland	4 588	-7,3	9 331	1,0	2,0	24 905	-27,1	55 460	-21,3	2,2
Ausland	220	-25,2	610	-33,1	2,8	1 218	-45,1	3 454	-53,0	2,8
Thüringen	325 850	-14,7	848 002	-8,4	2,6	1 726 644	-39,9	4 820 573	-34,1	2,8
Deutschland	314 176	-12,1	820 902	-5,5	2,6	1 649 172	-38,3	4 630 572	-32,5	2,8
Ausland	11 674	-51,9	27 100	-52,5	2,3	77 472	-60,7	190 001	-58,2	2,5

**8. Ankünfte, Übernachtungen und Aufenthaltsdauer der Gäste in Beherbergungsstätten
nach Kreisen, ausgewählten Betriebsarten und dem ständigen Wohnsitz der Gäste (ohne Camping)**

Kreisfreie Stadt Landkreis ----- Betriebsart ----- Ständiger Wohnsitz der Gäste	September 2020					Januar bis September 2020				
	Ankünfte		Übernachtungen		durch- schnittliche Aufenthalts- dauer	Ankünfte		Übernachtungen		durch- schnittliche Aufenthalts- dauer
	insgesamt	Veränderung gegenüber dem Vorjahres- monat	insgesamt	Veränderung gegenüber dem Vorjahres- monat		insgesamt	Veränderung gegenüber dem Vorjahres- zeitraum	insgesamt	Veränderung gegenüber dem Vorjahres- zeitraum	
	Anzahl	%	Anzahl	%		Anzahl	%	Anzahl	%	
Stadt Erfurt										
Hotels, Gasthöfe, Pensionen	38 477	-13,7	66 809	-11,6	1,7	212 107	-38,6	352 281	-40,2	1,7
Deutschland	36 862	-11,2	64 282	-5,9	1,7	200 932	-37,4	334 348	-37,4	1,7
Ausland	1 615	-46,7	2 527	-65,4	1,6	11 175	-53,6	17 933	-67,7	1,6
darunter										
Hotels (ohne Hotels garnis)	24 386	-21,9	40 883	-20,5	1,7	130 183	-46,0	210 143	-47,1	1,6
Deutschland	23 249	-19,9	39 263	-17,1	1,7	123 028	-45,0	199 174	-45,7	1,6
Ausland	1 137	-48,6	1 620	-59,8	1,4	7 155	-59,0	10 969	-64,2	1,5
Gasthöfe	831	-19,2	1 431	-6,7	1,7	4 447	-39,8	7 571	-36,0	1,7
Deutschland	793	-20,1	1 360	-7,7	1,7	4 241	-39,4	7 250	-35,0	1,7
Ausland	38	5,6	71	18,3	1,9	206	-46,4	321	-52,2	1,6
Stadt Gera										
Hotels, Gasthöfe, Pensionen	7 207	-31,6	12 318	-27,2	1,7	40 950	-49,4	69 668	-46,4	1,7
Deutschland	6 663	-26,3	11 454	-20,2	1,7	37 231	-45,7	63 055	-42,9	1,7
Ausland	544	-63,4	864	-66,3	1,6	3 719	-69,9	6 613	-66,5	1,8
darunter										
Hotels (ohne Hotels garnis)	5 407	-34,3	8 619	-30,8	1,6	28 628	-53,5	45 540	-52,1	1,6
Deutschland	4 970	-29,6	7 931	-24,2	1,6	26 114	-51,0	41 169	-49,6	1,6
Ausland	437	-62,5	688	-65,4	1,6	2 514	-69,4	4 371	-67,3	1,7
Gasthöfe	482	-7,1	1 076	-4,2	2,2	3 183	-26,4	6 643	-25,1	2,1
Deutschland	463	-7,2	1 034	-4,9	2,2	3 017	-25,8	6 290	-23,4	2,1
Ausland	19	-5,0	42	16,7	2,2	166	-34,9	353	-46,4	2,1
Stadt Jena										
Hotels, Gasthöfe, Pensionen	14 881	-29,3	26 657	-24,1	1,8	84 708	-43,9	145 339	-41,8	1,7
Deutschland	13 987	-20,9	24 515	-14,1	1,8	76 619	-40,3	129 496	-37,8	1,7
Ausland	894	-73,6	2 142	-67,5	2,4	8 089	-64,5	15 843	-61,8	2,0
darunter										
Hotels (ohne Hotels garnis)	8 787	-39,9	14 582	-36,9	1,7	50 135	-50,8	81 503	-49,5	1,6
Deutschland	8 219	-29,7	13 202	-25,2	1,6	43 913	-46,5	69 690	-45,1	1,6
Ausland	568	-80,6	1 380	-74,7	2,4	6 222	-68,6	11 813	-65,7	1,9
Gasthöfe	1 991	-15,6	3 665	-7,2	1,8	11 103	-36,2	20 094	-34,5	1,8
Deutschland	1 903	-13,5	3 466	-5,5	1,8	10 591	-36,0	19 052	-34,2	1,8
Ausland	88	-45,0	199	-28,9	2,3	512	-39,6	1 042	-39,1	2,0
Stadt Suhl										
Hotels, Gasthöfe, Pensionen	10 231	-11,5	26 609	4,6	2,6	53 849	-36,1	131 651	-33,2	2,4
Deutschland	9 924	-9,9	25 895	7,7	2,6	52 263	-34,4	127 608	-31,1	2,4
Ausland	307	-43,8	714	-48,7	2,3	1 586	-65,9	4 043	-65,4	2,5
darunter										
Hotels (ohne Hotels garnis)	9 195	-13,5	24 208	4,1	2,6	47 800	-37,8	116 496	-34,8	2,4
Deutschland	8 903	-12,0	23 535	7,1	2,6	46 357	-36,0	113 167	-32,5	2,4
Ausland	292	-42,3	673	-47,3	2,3	1 443	-67,6	3 329	-69,9	2,3
Gasthöfe	575	45,6	1 303	33,6	2,3	2 692	-11,8	6 648	-16,0	2,5
Deutschland	574	48,3	1 300	36,7	2,3	2 683	-11,7	6 625	-15,9	2,5
Ausland	1	-87,5	3	-87,5	3,0	9	-25,0	23	-36,1	2,6
Stadt Weimar										
Hotels, Gasthöfe, Pensionen	31 589	-20,2	62 787	-13,7	2,0	161 070	-47,5	306 428	-46,1	1,9
Deutschland	29 845	-16,1	59 630	-8,7	2,0	149 297	-44,9	286 220	-43,0	1,9
Ausland	1 744	-56,7	3 157	-57,5	1,8	11 773	-67,6	20 208	-69,2	1,7
darunter										
Hotels (ohne Hotels garnis)	19 102	-21,0	36 538	-16,3	1,9	91 351	-51,1	172 332	-49,4	1,9
Deutschland	18 080	-14,8	34 655	-9,2	1,9	83 956	-47,9	159 795	-45,9	1,9
Ausland	1 022	-65,4	1 883	-65,7	1,8	7 395	-71,2	12 537	-72,5	1,7
Gasthöfe	477	-35,0	728	-28,3	1,5	2 340	-46,0	3 581	-43,4	1,5
Deutschland	450	-34,2	675	-28,7	1,5	2 222	-43,7	3 403	-41,3	1,5
Ausland	27	-46,0	53	-22,1	2,0	118	-69,1	178	-66,4	1,5
Stadt Eisenach										
Hotels, Gasthöfe, Pensionen	20 838	0,7	35 981	4,3	1,7	98 615	-36,2	170 721	-33,3	1,7
Deutschland	19 387	5,9	33 659	10,2	1,7	91 269	-33,3	158 589	-29,6	1,7
Ausland	1 451	-39,1	2 322	-41,4	1,6	7 346	-58,6	12 132	-60,2	1,7
darunter										
Hotels (ohne Hotels garnis)	16 019	-7,2	26 871	-0,7	1,7	78 474	-39,4	132 107	-34,9	1,7
Deutschland	14 905	-2,3	25 193	4,8	1,7	72 423	-36,8	122 711	-32,1	1,7
Ausland	1 114	-44,4	1 678	-44,5	1,5	6 051	-59,0	9 396	-57,7	1,6
Gasthöfe	368	-5,2	739	-7,7	2,0	1 529	-36,3	3 150	-41,7	2,1
Deutschland	366	-4,9	737	-7,2	2,0	1 513	-36,0	3 130	-41,6	2,1
Ausland	2	-33,3	2	-71,4	1,0	16	-55,6	20	-56,5	1,3

Noch: 8. Ankünfte, Übernachtungen und Aufenthaltsdauer der Gäste in Beherbergungsstätten
nach Kreisen, ausgewählten Betriebsarten und dem ständigen Wohnsitz der Gäste (ohne Camping)

Kreisfreie Stadt Landkreis ----- Betriebsart ----- Ständiger Wohnsitz der Gäste	September 2020					Januar bis September 2020				
	Ankünfte		Übernachtungen		durch- schnittliche Aufenthalts- dauer	Ankünfte		Übernachtungen		durch- schnittliche Aufenthalts- dauer
	insgesamt	Veränderung gegenüber dem Vorjahres- monat	insgesamt	Veränderung gegenüber dem Vorjahres- monat		insgesamt	Veränderung gegenüber dem Vorjahres- zeitraum	insgesamt	Veränderung gegenüber dem Vorjahres- zeitraum	
	Anzahl	%	Anzahl	%		Anzahl	%	Anzahl	%	
Eichsfeld										
Hotels, Gasthöfe, Pensionen	8 922	-5,4	18 654	10,6	2,1	44 435	-34,3	92 014	-28,2	2,1
Deutschland	8 665	-0,6	18 151	16,3	2,1	42 362	-32,4	87 113	-25,1	2,1
Ausland	257	-63,9	503	-59,8	2,0	2 073	-58,4	4 901	-58,4	2,4
darunter										
Hotels (ohne Hotels garnis)	7 602	-5,6	16 227	14,4	2,1	37 116	-35,7	78 693	-27,3	2,1
Deutschland	7 396	-0,5	15 857	20,0	2,1	35 272	-33,6	74 510	-24,4	2,1
Ausland	206	-66,9	370	-62,0	1,8	1 844	-59,7	4 183	-57,2	2,3
Gasthöfe	895	2,1	1 588	4,6	1,8	4 469	-30,9	8 057	-30,6	1,8
Deutschland	879	1,5	1 561	5,0	1,8	4 401	-31,1	7 852	-30,7	1,8
Ausland	16	45,5	27	-15,6	1,7	68	-15,0	205	-25,7	3,0
Nordhausen										
Hotels, Gasthöfe, Pensionen	5 548	-7,1	12 751	-9,7	2,3	28 883	-36,2	65 094	-34,6	2,3
Deutschland	5 393	-7,5	12 417	-9,3	2,3	28 005	-35,9	63 350	-34,1	2,3
Ausland	155	6,9	334	-21,8	2,2	878	-44,7	1 744	-48,8	2,0
darunter										
Hotels (ohne Hotels garnis)	3 632	-20,2	9 219	-19,4	2,5	19 603	-45,6	47 080	-41,3	2,4
Deutschland	3 556	-19,9	9 022	-18,7	2,5	19 102	-44,9	46 011	-40,4	2,4
Ausland	76	-29,6	197	-41,0	2,6	501	-63,6	1 069	-64,5	2,1
Gasthöfe	419	12,6	700	26,4	1,7	2 165	-24,9	3 443	-29,2	1,6
Deutschland	419	12,6	700	26,4	1,7	2 154	-24,3	3 432	-28,5	1,6
Ausland	-	-	-	-	-	11	-71,1	11	-83,6	1,0
Wartburgkreis										
Hotels, Gasthöfe, Pensionen	9 292	-9,0	21 528	2,0	2,3	47 155	-30,2	103 611	-26,2	2,2
Deutschland	9 044	-6,8	20 698	5,1	2,3	45 413	-29,2	97 807	-25,7	2,2
Ausland	248	-51,3	830	-40,9	3,3	1 742	-48,7	5 804	-33,3	3,3
darunter										
Hotels (ohne Hotels garnis)	5 765	-15,5	12 655	-7,6	2,2	29 138	-34,0	61 652	-31,2	2,1
Deutschland	5 597	-12,9	12 046	-4,4	2,2	27 977	-33,1	57 315	-31,0	2,0
Ausland	168	-57,5	609	-44,7	3,6	1 161	-50,0	4 337	-33,1	3,7
Gasthöfe	2 108	-12,9	5 136	7,0	2,4	11 212	-28,1	25 219	-20,9	2,2
Deutschland	2 074	-12,9	5 076	7,0	2,4	10 979	-28,1	24 717	-21,1	2,3
Ausland	34	-17,1	60	7,1	1,8	233	-29,0	502	-8,6	2,2
Unstrut-Hainich-Kreis										
Hotels, Gasthöfe, Pensionen	8 202	-10,1	18 217	-12,3	2,2	42 084	-37,0	93 820	-39,2	2,2
Deutschland	8 003	-9,2	17 644	-12,2	2,2	40 868	-36,8	90 380	-39,4	2,2
Ausland	199	-35,0	573	-16,2	2,9	1 216	-44,0	3 440	-34,5	2,8
darunter										
Hotels (ohne Hotels garnis)	6 056	-14,0	13 556	-19,7	2,2	31 348	-38,8	69 695	-43,2	2,2
Deutschland	5 904	-13,0	13 235	-18,8	2,2	30 439	-38,5	67 314	-43,4	2,2
Ausland	152	-39,9	321	-44,1	2,1	909	-48,0	2 381	-36,4	2,6
Gasthöfe	884	-0,8	2 062	30,7	2,3	3 666	-39,0	8 555	-31,0	2,3
Deutschland	859	-2,6	1 857	18,7	2,2	3 538	-39,8	7 957	-32,8	2,2
Ausland	25	177,8	205	x	8,2	128	-3,0	598	4,9	4,7
Kyffhäuserkreis										
Hotels, Gasthöfe, Pensionen	5 729	11,3	11 561	6,3	2,0	30 302	-23,0	62 213	-24,2	2,1
Deutschland	5 594	11,0	11 357	6,5	2,0	29 544	-22,9	60 974	-23,9	2,1
Ausland	135	26,2	204	-2,9	1,5	758	-27,7	1 239	-38,1	1,6
darunter										
Hotels (ohne Hotels garnis)	3 210	1,5	6 880	1,5	2,1	17 999	-27,6	37 497	-27,8	2,1
Deutschland	3 149	2,0	6 786	2,4	2,2	17 562	-27,3	36 756	-27,4	2,1
Ausland	61	-17,6	94	-39,0	1,5	437	-37,2	741	-45,1	1,7
Gasthöfe	1 687	33,0	3 185	37,3	1,9	7 506	-15,6	14 833	-6,8	2,0
Deutschland	1 629	31,3	3 103	36,4	1,9	7 297	-15,6	14 533	-6,6	2,0
Ausland	58	114,8	82	86,4	1,4	209	-17,4	300	-17,6	1,4
Schmalkalden-Meiningen										
Hotels, Gasthöfe, Pensionen	22 576	4,4	57 301	11,7	2,5	118 321	-31,0	303 315	-26,8	2,6
Deutschland	22 056	5,8	56 044	17,1	2,5	114 596	-30,4	290 669	-25,6	2,5
Ausland	520	-33,8	1 257	-63,4	2,4	3 725	-45,2	12 646	-46,3	3,4
darunter										
Hotels (ohne Hotels garnis)	16 280	0,6	42 813	8,7	2,6	85 421	-34,8	228 370	-29,3	2,7
Deutschland	15 921	2,2	42 002	13,4	2,6	82 725	-34,2	219 345	-28,9	2,7
Ausland	359	-41,1	811	-65,2	2,3	2 696	-48,9	9 025	-38,2	3,3
Gasthöfe	3 086	11,0	6 769	15,9	2,2	16 855	-19,9	37 960	-14,9	2,3
Deutschland	3 029	12,8	6 559	19,5	2,2	16 487	-19,0	36 669	-12,8	2,2
Ausland	57	-39,4	210	-40,5	3,7	368	-46,9	1 291	-49,8	3,5

Noch: 8. Ankünfte, Übernachtungen und Aufenthaltsdauer der Gäste in Beherbergungsstätten
nach Kreisen, ausgewählten Betriebsarten und dem ständigen Wohnsitz der Gäste (ohne Camping)

Kreisfreie Stadt Landkreis ----- Betriebsart ----- Ständiger Wohnsitz der Gäste	September 2020					Januar bis September 2020				
	Ankünfte		Übernachtungen		durch- schnittliche Aufenthalts- dauer	Ankünfte		Übernachtungen		durch- schnittliche Aufenthalts- dauer
	insgesamt	Veränderung gegenüber dem Vorjahres- monat	insgesamt	Veränderung gegenüber dem Vorjahres- monat		insgesamt	Veränderung gegenüber dem Vorjahres- zeitraum	insgesamt	Veränderung gegenüber dem Vorjahres- zeitraum	
	Anzahl	%	Anzahl	%		Anzahl	%	Anzahl	%	
Gotha										
Hotels, Gasthöfe, Pensionen	27 896	-9,4	75 716	1,2	2,7	146 310	-36,6	386 639	-31,8	2,6
Deutschland	27 054	-7,2	73 485	3,9	2,7	141 130	-35,2	372 553	-30,4	2,6
Ausland	842	-48,7	2 231	-45,6	2,6	5 180	-59,5	14 086	-54,8	2,7
darunter										
Hotels (ohne Hotels garnis)	23 993	-9,7	66 000	2,2	2,8	126 137	-36,6	338 460	-32,0	2,7
Deutschland	23 189	-7,4	63 927	5,4	2,8	121 295	-35,2	325 233	-30,6	2,7
Ausland	804	-48,3	2 073	-47,2	2,6	4 842	-59,4	13 227	-54,4	2,7
Gasthöfe	2 153	2,3	5 292	4,3	2,5	11 224	-34,3	26 654	-25,7	2,4
Deutschland	2 132	2,9	5 181	3,7	2,4	11 044	-33,9	26 113	-25,5	2,4
Ausland	21	-38,2	111	42,3	5,3	180	-53,6	541	-32,1	3,0
Sömmerda										
Hotels, Gasthöfe, Pensionen	2 573	-8,5	5 168	-0,4	2,0	13 890	-27,6	29 627	-23,1	2,1
Deutschland	2 480	-5,5	4 842	0,5	2,0	13 289	-25,0	27 897	-19,8	2,1
Ausland	93	-50,5	326	-12,6	3,5	601	-58,9	1 730	-53,5	2,9
darunter										
Hotels (ohne Hotels garnis)	1 976	3,3	3 434	8,0	1,7	9 731	-28,9	18 325	-22,0	1,9
Deutschland	1 893	6,5	3 257	9,2	1,7	9 252	-26,6	17 282	-19,6	1,9
Ausland	83	-39,0	177	-10,6	2,1	479	-55,2	1 043	-47,4	2,2
Gasthöfe	211	42,6	372	7,2	1,8	1 235	-8,5	2 728	-26,3	2,2
Deutschland	211	47,6	372	20,4	1,8	1 222	-7,5	2 660	-22,4	2,2
Ausland	-	x	-	x	-	13	-53,6	68	-75,1	5,2
Hildburghausen										
Hotels, Gasthöfe, Pensionen	7 713	7,0	21 950	19,0	2,8	42 560	-26,9	123 582	-15,8	2,9
Deutschland	7 546	8,0	21 155	22,5	2,8	41 482	-26,5	117 161	-16,6	2,8
Ausland	167	-24,8	795	-32,7	4,8	1 078	-40,4	6 421	2,0	6,0
darunter										
Hotels (ohne Hotels garnis)	5 973	9,6	17 645	24,7	3,0	32 717	-27,7	97 225	-15,8	3,0
Deutschland	5 837	11,1	17 179	30,3	2,9	31 973	-26,8	93 584	-15,8	2,9
Ausland	136	-30,6	466	-51,9	3,4	744	-52,2	3 641	-16,5	4,9
Gasthöfe	1 186	4,7	2 798	-0,6	2,4	6 347	-24,4	16 555	-17,2	2,6
Deutschland	1 160	4,2	2 583	-5,3	2,2	6 062	-26,2	14 735	-23,2	2,4
Ausland	26	30,0	215	150,0	8,3	285	58,3	1 820	123,0	6,4
Ilm-Kreis										
Hotels, Gasthöfe, Pensionen	11 901	-8,5	28 490	-3,3	2,4	60 193	-37,9	141 184	-35,3	2,3
Deutschland	11 553	-7,5	27 193	-3,0	2,4	58 246	-36,7	135 066	-34,2	2,3
Ausland	348	-32,9	1 297	-10,6	3,7	1 947	-60,0	6 118	-53,6	3,1
darunter										
Hotels (ohne Hotels garnis)	9 098	-7,5	21 482	-2,8	2,4	44 916	-37,9	103 087	-36,6	2,3
Deutschland	8 836	-6,6	20 717	-2,6	2,3	43 516	-36,8	99 785	-35,4	2,3
Ausland	262	-30,5	765	-9,1	2,9	1 400	-59,0	3 302	-59,5	2,4
Gasthöfe	1 090	-20,6	2 647	-7,9	2,4	5 504	-36,9	12 974	-31,8	2,4
Deutschland	1 062	-19,2	2 536	-8,2	2,4	5 340	-36,3	12 510	-30,7	2,3
Ausland	28	-52,5	111	0,9	4,0	164	-51,5	464	-52,7	2,8
Weimarer Land										
Hotels, Gasthöfe, Pensionen	9 466	-19,8	20 522	-13,5	2,2	51 671	-42,6	113 819	-37,9	2,2
Deutschland	9 155	-16,9	19 857	-11,5	2,2	49 872	-40,3	110 207	-36,6	2,2
Ausland	311	-60,0	665	-48,8	2,1	1 799	-72,6	3 612	-62,3	2,0
darunter										
Hotels (ohne Hotels garnis)	7 222	-19,4	15 645	-13,2	2,2	39 077	-43,7	85 466	-40,0	2,2
Deutschland	7 018	-15,8	15 154	-10,6	2,2	37 708	-41,3	82 709	-38,7	2,2
Ausland	204	-67,8	491	-54,4	2,4	1 369	-74,0	2 757	-63,1	2,0
Gasthöfe	641	-13,1	1 627	-2,0	2,5	3 652	-26,1	8 687	-18,4	2,4
Deutschland	631	-13,7	1 604	-2,4	2,5	3 595	-26,2	8 588	-17,2	2,4
Ausland	10	42,9	23	35,3	2,3	57	-17,4	99	-64,0	1,7
Sonneberg										
Hotels, Gasthöfe, Pensionen	4 628	3,6	8 715	3,1	1,9	23 681	-31,4	46 270	-32,6	2,0
Deutschland	4 537	3,8	8 461	1,9	1,9	23 112	-30,6	44 480	-31,3	1,9
Ausland	91	-6,2	254	68,2	2,8	569	-53,9	1 790	-54,9	3,1
darunter										
Hotels (ohne Hotels garnis)	1 962	23,3	3 702	33,7	1,9	9 262	-31,7	17 215	-34,7	1,9
Deutschland	1 917	23,9	3 620	33,9	1,9	9 044	-30,4	16 762	-31,0	1,9
Ausland	45	2,3	82	26,2	1,8	218	-61,1	453	-78,2	2,1
Gasthöfe	1 381	12,3	2 629	5,4	1,9	7 293	-23,3	14 549	-23,8	2,0
Deutschland	1 374	12,6	2 620	5,7	1,9	7 215	-23,0	14 298	-24,1	2,0
Ausland	7	-30,0	9	-43,8	1,3	78	-45,1	251	-4,6	3,2

Noch: 8. Ankünfte, Übernachtungen und Aufenthaltsdauer der Gäste in Beherbergungsstätten
nach Kreisen, ausgewählten Betriebsarten und dem ständigen Wohnsitz der Gäste (ohne Camping)

Kreisfreie Stadt Landkreis ----- Betriebsart ----- Ständiger Wohnsitz der Gäste	September 2020					Januar bis September 2020				
	Ankünfte		Übernachtungen		durch- schnittliche Aufenthalts- dauer	Ankünfte		Übernachtungen		durch- schnittliche Aufenthalts- dauer
	insgesamt	Veränderung gegenüber dem Vorjahres- monat	insgesamt	Veränderung gegenüber dem Vorjahres- monat		insgesamt	Veränderung gegenüber dem Vorjahres- zeitraum	insgesamt	Veränderung gegenüber dem Vorjahres- zeitraum	
	Anzahl	%	Anzahl	%		Anzahl	%	Anzahl	%	
Saalfeld-Rudolstadt										
Hotels, Gasthöfe, Pensionen	11 956	1,6	28 749	13,5	2,4	58 961	-26,8	130 848	-24,1	2,2
Deutschland	11 718	1,7	28 061	13,9	2,4	57 812	-26,2	127 180	-23,6	2,2
Ausland	238	-	688	1,2	2,9	1 149	-46,4	3 668	-40,1	3,2
darunter										
Hotels (ohne Hotels garnis)	7 510	0,4	18 261	12,7	2,4	35 113	-29,9	78 288	-26,8	2,2
Deutschland	7 349	0,7	17 843	13,5	2,4	34 328	-29,4	76 130	-26,2	2,2
Ausland	161	-11,0	418	-12,7	2,6	785	-46,4	2 158	-42,0	2,7
Gasthöfe	3 011	-0,3	6 464	9,8	2,1	17 152	-15,6	34 356	-15,4	2,0
Deutschland	2 936	-1,3	6 202	8,5	2,1	16 825	-15,3	32 990	-15,1	2,0
Ausland	75	63,0	262	50,6	3,5	327	-28,6	1 366	-23,5	4,2
Saale-Holzland-Kreis										
Hotels, Gasthöfe, Pensionen	7 285	-13,9	14 849	-4,6	2,0	40 163	-38,3	80 955	-33,0	2,0
Deutschland	6 898	-10,6	13 687	1,2	2,0	37 002	-36,6	71 747	-32,4	1,9
Ausland	387	-48,3	1 162	-43,1	3,0	3 161	-53,2	9 208	-37,2	2,9
darunter										
Hotels (ohne Hotels garnis)	4 463	-17,0	9 719	-1,1	2,2	25 356	-39,4	53 658	-31,9	2,1
Deutschland	4 230	-12,1	9 083	6,2	2,1	23 317	-37,5	48 294	-31,0	2,1
Ausland	233	-58,8	636	-50,2	2,7	2 039	-54,8	5 364	-39,6	2,6
Gasthöfe	1 814	-5,0	3 176	-6,5	1,8	9 343	-34,6	16 969	-32,5	1,8
Deutschland	1 740	-3,6	2 812	-2,8	1,6	8 873	-33,7	14 436	-32,9	1,6
Ausland	74	-29,5	364	-27,9	4,9	470	-47,2	2 533	-29,7	5,4
Saale-Orla-Kreis										
Hotels, Gasthöfe, Pensionen	7 625	-3,2	16 701	6,0	2,2	42 582	-24,9	97 127	-16,4	2,3
Deutschland	7 319	1,4	16 028	11,5	2,2	40 465	-22,0	91 842	-14,5	2,3
Ausland	306	-53,7	673	-51,5	2,2	2 117	-55,7	5 285	-39,6	2,5
darunter										
Hotels (ohne Hotels garnis)	4 331	-0,9	10 152	11,0	2,3	24 764	-20,3	61 855	-9,9	2,5
Deutschland	4 204	3,9	9 945	15,4	2,4	23 959	-17,8	60 011	-8,3	2,5
Ausland	127	-60,8	207	-60,5	1,6	805	-57,9	1 844	-43,4	2,3
Gasthöfe	2 261	3,5	4 735	13,2	2,1	12 138	-21,2	23 389	-17,6	1,9
Deutschland	2 173	7,5	4 455	19,6	2,1	11 415	-19,4	21 658	-17,2	1,9
Ausland	88	-46,3	280	-38,6	3,2	723	-41,5	1 731	-22,1	2,4
Greiz										
Hotels, Gasthöfe, Pensionen	4 962	-3,5	10 350	7,8	2,1	25 299	-39,0	55 715	-30,2	2,2
Deutschland	4 876	-2,3	10 131	9,7	2,1	24 629	-38,4	53 703	-29,1	2,2
Ausland	86	-42,3	219	-39,3	2,5	670	-54,5	2 012	-50,0	3,0
darunter										
Hotels (ohne Hotels garnis)	3 554	-1,2	7 487	13,3	2,1	17 683	-41,1	38 021	-33,6	2,2
Deutschland	3 500	-0,1	7 390	14,7	2,1	17 326	-40,5	37 328	-32,7	2,2
Ausland	54	-41,9	97	-42,6	1,8	357	-58,9	693	-60,8	1,9
Gasthöfe	642	-15,6	1 393	-9,4	2,2	3 826	-30,0	8 954	-22,3	2,3
Deutschland	642	-15,3	1 393	-7,0	2,2	3 788	-30,0	8 822	-21,0	2,3
Ausland	-	x	-	x	-	38	-25,5	132	-63,2	3,5
Altenburger Land										
Hotels, Gasthöfe, Pensionen	3 981	-3,0	7 575	2,8	1,9	21 440	-25,0	42 446	-21,4	2,0
Deutschland	3 784	-2,1	7 010	6,9	1,9	20 249	-23,8	39 049	-17,2	1,9
Ausland	197	-18,3	565	-29,9	2,9	1 191	-40,7	3 397	-50,4	2,9
darunter										
Hotels (ohne Hotels garnis)	1 683	-30,9	3 251	-25,2	1,9	8 956	-43,5	18 234	-35,4	2,0
Deutschland	1 569	-30,6	2 918	-26,3	1,9	8 404	-42,9	16 580	-35,0	2,0
Ausland	114	-34,1	333	-14,4	2,9	552	-51,4	1 654	-39,9	3,0
Gasthöfe	505	11,5	900	16,6	1,8	2 831	-12,6	5 435	-8,1	1,9
Deutschland	493	11,0	885	16,9	1,8	2 779	-11,5	5 357	-7,3	1,9
Ausland	12	33,3	15	-	1,3	52	-47,5	78	-40,9	1,5

**9. Ankünfte, Übernachtungen und Aufenthaltsdauer der Gäste in Beherbergungsstätten
nach ausgewählten Gemeinden und dem ständigen Wohnsitz der Gäste (ohne Camping)**

Landkreis Gemeinde Ständiger Wohnsitz der Gäste	September 2020					Januar bis September 2020				
	Ankünfte		Übernachtungen		durch- schnittliche Aufenthalts- dauer	Ankünfte		Übernachtungen		durch- schnittliche Aufenthalts- dauer
	insgesamt	Veränderung gegenüber dem Vorjahres- monat	insgesamt	Veränderung gegenüber dem Vorjahres- monat		insgesamt	Veränderung gegenüber dem Vorjahres- zeitraum	insgesamt	Veränderung gegenüber dem Vorjahres- zeitraum	
	Anzahl	%	Anzahl	%		Anzahl	%	Anzahl	%	
Eichsfeld										
Heilbad Heiligenstadt, Stadt	3 579	-19,3	13 211	-9,2	3,7	21 011	-40,6	84 684	-31,6	4,0
Deutschland	3 523	-17,6	13 071	-8,4	3,7	20 503	-40,0	83 361	-31,0	4,1
Ausland	56	-65,0	140	-50,5	2,5	508	-56,9	1 323	-56,3	2,6
Küllstedt	51	-37,8	104	-47,2	2,0	300	-30,9	664	-51,6	2,2
Deutschland	48	-35,1	83	-36,6	1,7	264	-27,3	429	-34,9	1,6
Ausland	3	-62,5	21	-68,2	7,0	36	-49,3	235	-67,0	6,5
Schimberg	236	-14,8	605	-27,9	2,6	1 084	-59,7	2 818	-57,5	2,6
Deutschland	236	-13,9	605	-27,5	2,6	1 082	-59,5	2 816	-57,1	2,6
Ausland	-	x	-	x	-	2	-89,5	2	-97,2	1,0
Leinefelde-Worbis, Stadt	1 430	-34,0	2 614	-46,0	1,8	7 897	-48,4	17 025	-49,2	2,2
Deutschland	1 365	-34,1	2 503	-45,3	1,8	7 637	-48,6	16 488	-49,5	2,2
Ausland	65	-33,0	111	-57,5	1,7	260	-42,6	537	-38,4	2,1
Dingelstädt, Stadt	347	65,2	595	88,3	1,7	1 252	-31,5	2 026	-40,0	1,6
Deutschland	347	65,2	595	88,3	1,7	1 226	-31,1	1 773	-38,3	1,4
Ausland	-	-	-	-	-	26	-44,7	253	-49,6	9,7
Nordhausen										
Nordhausen, Stadt	3 467	-14,2	6 789	-12,0	2,0	17 358	-43,2	35 481	-41,2	2,0
Deutschland	3 367	-15,1	6 621	-12,3	2,0	16 746	-42,9	34 405	-40,9	2,1
Ausland	100	31,6	168	0,6	1,7	612	-49,6	1 076	-48,5	1,8
Harztor	1 687	-27,7	5 082	-27,3	3,0	8 793	-46,1	26 808	-43,5	3,0
Deutschland	1 687	-27,7	5 082	-27,3	3,0	8 788	-46,1	26 780	-43,6	3,0
Ausland	-	-	-	-	-	5	-37,5	28	75,0	5,6
Bleicherode, Stadt	118	-73,1	295	-69,4	2,5	744	-78,6	1 724	-76,6	2,3
Deutschland	118	-73,1	295	-69,4	2,5	744	-78,6	1 724	-76,6	2,3
Ausland	-	-	-	-	-	-	-	-	-	-
Wartburgkreis										
Bad Salzungen, Stadt	2 412	-22,9	17 229	-13,0	7,1	14 165	-39,5	123 224	-27,9	8,7
Deutschland	2 326	-22,4	17 038	-12,5	7,3	13 687	-38,8	122 305	-27,7	8,9
Ausland	86	-33,8	191	-40,7	2,2	478	-54,2	919	-52,9	1,9
Dernbach	1 378	18,5	9 461	6,3	6,9	6 912	-17,0	58 895	-23,6	8,5
Deutschland	1 355	19,0	9 415	6,2	6,9	6 830	-16,5	58 704	-23,5	8,6
Ausland	23	-4,2	46	27,8	2,0	82	-42,3	191	-44,0	2,3
Ruhla, Stadt	658	-4,4	2 568	48,7	3,9	4 178	-27,1	15 871	-7,0	3,8
Deutschland	655	-3,1	2 560	58,3	3,9	4 154	-25,8	15 802	-2,2	3,8
Ausland	3	-75,0	8	-92,7	2,7	24	-81,1	69	-92,4	2,9
Wutha-Farnroda	526	3,5	1 093	7,3	2,1	3 263	-14,0	6 758	-7,5	2,1
Deutschland	489	9,4	1 023	15,3	2,1	2 904	-8,4	5 948	-3,5	2,0
Ausland	37	-39,3	70	-47,0	1,9	359	-42,3	810	-28,8	2,3
Gerstungen	124	-50,2	412	-37,6	3,3	692	-57,5	2 122	-51,2	3,1
Deutschland	113	-52,3	328	-34,4	2,9	656	-56,5	1 835	-48,1	2,8
Ausland	11	-8,3	84	-47,5	7,6	36	-69,5	287	-64,8	8,0
Hörselberg-Hainich	1 030	7,5	2 147	3,3	2,1	5 069	-27,4	10 612	-25,9	2,1
Deutschland	1 022	12,7	2 126	9,0	2,1	4 932	-26,1	10 320	-23,3	2,1
Ausland	8	-84,3	21	-83,5	2,6	137	-56,1	292	-66,6	2,1

Noch: 9. Ankünfte, Übernachtungen und Aufenthaltsdauer der Gäste in Beherbergungsstätten
nach ausgewählten Gemeinden und dem ständigen Wohnsitz der Gäste (ohne Camping)

Landkreis Gemeinde Ständiger Wohnsitz der Gäste	September 2020					Januar bis September 2020				
	Ankünfte		Übernachtungen		durch- schnittliche Aufenthalts- dauer	Ankünfte		Übernachtungen		durch- schnittliche Aufenthalts- dauer
	insgesamt	Veränderung gegenüber dem Vorjahres- monat	insgesamt	Veränderung gegenüber dem Vorjahres- monat		insgesamt	Veränderung gegenüber dem Vorjahres- zeitraum	insgesamt	Veränderung gegenüber dem Vorjahres- zeitraum	
	Anzahl	%	Anzahl	%		Tage	Anzahl	%	Anzahl	
Noch: Wartburgkreis										
Bad Liebenstein, Stadt	2 896	-14,6	28 555	-2,4	9,9	16 809	-26,1	219 665	-10,9	13,1
Deutschland	2 840	-11,1	28 107	-1,2	9,9	16 395	-24,8	216 607	-10,7	13,2
Ausland	56	-71,6	448	-43,1	8,0	414	-56,0	3 058	-25,0	7,4
Amt Creuzburg, Stadt	1 048	18,0	2 242	29,8	2,1	5 310	-14,2	11 576	-11,9	2,2
Deutschland	1 042	21,0	2 228	33,4	2,1	5 190	-14,0	11 361	-11,7	2,2
Ausland	6	-77,8	14	-75,4	2,3	120	-22,6	215	-21,8	1,8
Unstrut-Hainich-Kreis										
Bad Langensalza, Stadt	3 458	-18,2	14 340	-20,7	4,1	18 661	-42,7	94 275	-34,0	5,1
Deutschland	3 401	-16,6	14 246	-19,4	4,2	18 282	-42,2	93 368	-33,4	5,1
Ausland	57	-61,5	94	-76,2	1,6	379	-59,2	907	-66,1	2,4
Kammerforst	378	11,5	808	31,2	2,1	1 597	-10,5	3 034	-15,8	1,9
Deutschland	378	11,5	808	31,2	2,1	1 597	-10,5	3 034	-15,8	1,9
Ausland	-	-	-	-	-	-	-	-	-	-
Mühlhausen/Thüringen, Stadt	4 231	-22,8	8 514	-18,8	2,0	22 072	-42,2	43 528	-43,6	2,0
Deutschland	4 093	-23,1	8 057	-20,9	2,0	21 277	-42,1	41 080	-44,4	1,9
Ausland	138	-12,1	457	51,3	3,3	795	-44,4	2 448	-24,4	3,1
Kyffhäuserkreis										
Bad Frankenhausen/Kyffh., Stadt	3 939	14,1	15 811	-3,8	4,0	20 525	-24,8	92 621	-32,3	4,5
Deutschland	3 879	14,2	15 712	-3,6	4,1	20 147	-24,7	91 990	-32,2	4,6
Ausland	60	11,1	99	-24,4	1,7	378	-32,0	631	-46,5	1,7
Sondershausen, Stadt	3 227	-42,3	7 478	-39,5	2,3	13 459	-64,2	38 810	-62,5	2,9
Deutschland	3 218	-41,5	7 455	-39,0	2,3	13 408	-64,0	38 700	-62,3	2,9
Ausland	9	-89,5	23	-83,3	2,6	51	-81,9	110	-87,8	2,2
Kyffhäuserland	572	82,2	1 426	54,8	2,5	2 138	-10,9	4 529	-27,7	2,1
Deutschland	534	83,5	1 372	62,2	2,6	1 999	-10,4	4 234	-23,7	2,1
Ausland	38	65,2	54	-28,0	1,4	139	-18,2	295	-58,5	2,1
Artern, Stadt	886	24,4	1 329	21,6	1,5	4 999	-10,1	7 347	-11,5	1,5
Deutschland	858	25,8	1 301	24,0	1,5	4 783	-9,2	7 014	-10,9	1,5
Ausland	28	-6,7	28	-36,4	1,0	216	-25,5	333	-22,7	1,5
Roßleben-Wiehe, Stadt
Deutschland
Ausland
An der Schmücke, Stadt	530	-44,3	1 320	-36,0	2,5	3 331	-60,1	7 693	-62,3	2,3
Deutschland	530	-44,0	1 320	-35,8	2,5	3 315	-59,7	7 637	-62,2	2,3
Ausland	-	x	-	x	-	16	-85,2	56	-70,7	3,5
Schmalkalden-Meiningen										
Breitungen/Werra
Deutschland
Ausland
Floh-Seligenthal	1 041	21,3	2 270	27,5	2,2	5 617	-13,0	12 781	-1,9	2,3
Deutschland	1 027	23,7	2 218	31,3	2,2	5 501	-12,4	12 445	-0,8	2,3
Ausland	14	-50,0	52	-43,5	3,7	116	-32,2	336	-30,4	2,9
Meiningen, Stadt	2 675	3,9	5 280	-10,4	2,0	14 660	-31,5	28 008	-33,9	1,9
Deutschland	2 539	4,8	5 011	-3,5	2,0	13 772	-31,2	25 824	-29,0	1,9
Ausland	136	-11,1	269	-61,4	2,0	888	-35,1	2 184	-63,5	2,9

Noch: 9. Ankünfte, Übernachtungen und Aufenthaltsdauer der Gäste in Beherbergungsstätten
nach ausgewählten Gemeinden und dem ständigen Wohnsitz der Gäste (ohne Camping)

Landkreis Gemeinde Ständiger Wohnsitz der Gäste	September 2020					Januar bis September 2020				
	Ankünfte		Übernachtungen		durch- schnittliche Aufenthalts- dauer	Ankünfte		Übernachtungen		durch- schnittliche Aufenthalts- dauer
	insgesamt	Veränderung gegenüber dem Vorjahres- monat	insgesamt	Veränderung gegenüber dem Vorjahres- monat		insgesamt	Veränderung gegenüber dem Vorjahres- zeitraum	insgesamt	Veränderung gegenüber dem Vorjahres- zeitraum	
	Anzahl	%	Anzahl	%		Tage	Anzahl	%	Anzahl	
Noch: Schmalkalden-Meiningen										
Oberhof, Stadt	13 705	2,3	41 357	13,3	3,0	71 610	-35,5	227 090	-28,1	3,2
Deutschland	13 420	3,9	40 350	18,4	3,0	69 464	-35,1	217 259	-28,2	3,1
Ausland	285	-40,1	1 007	-58,2	3,5	2 146	-45,7	9 831	-27,3	4,6
Schmalkalden, Kurort, Stadt	2 650	15,8	6 083	24,4	2,3	13 189	-24,3	29 416	-21,3	2,2
Deutschland	2 568	17,2	5 838	24,0	2,3	12 930	-22,9	28 852	-19,8	2,2
Ausland	82	-15,5	245	34,6	3,0	259	-61,0	564	-59,6	2,2
Steinbach-Hallenberg, Kurort, Stadt	901	20,1	2 096	19,4	2,3	5 208	-9,0	12 467	-14,7	2,4
Deutschland	877	25,8	2 011	33,2	2,3	5 019	-7,2	11 779	-11,3	2,3
Ausland	24	-54,7	85	-65,4	3,5	189	-40,0	688	-48,1	3,6
Brotterode-Trusetal, Stadt	1 128	-25,4	3 067	-19,7	2,7	6 498	-33,5	18 005	-28,5	2,8
Deutschland	1 110	-25,3	2 900	-20,4	2,6	6 246	-33,8	17 000	-27,0	2,7
Ausland	18	-35,7	167	-3,5	9,3	252	-24,3	1 005	-47,2	4,0
Wasungen, Stadt	580	64,3	1 259	70,1	2,2	2 356	-22,0	5 317	-22,6	2,3
Deutschland	578	64,2	1 256	70,0	2,2	2 342	-21,5	5 290	-22,5	2,3
Ausland	2	100,0	3	200,0	1,5	14	-61,1	27	-43,8	1,9
Zella-Mehlis, Stadt	1 447	-8,9	3 494	-8,7	2,4	8 860	-29,8	19 342	-28,3	2,2
Deutschland	1 431	-7,6	3 456	-3,0	2,4	8 711	-29,5	18 684	-25,0	2,1
Ausland	16	-60,0	38	-85,7	2,4	149	-45,0	658	-67,9	4,4
Kaltennordheim, Stadt	412	-20,0	1 007	-5,4	2,4	2 034	-44,2	5 143	-42,7	2,5
Deutschland	412	-20,0	1 007	-5,4	2,4	2 022	-44,5	5 098	-43,2	2,5
Ausland	-	-	-	-	-	12	x	45	x	3,8
Gotha										
Friedrichroda, Stadt	12 608	-8,1	43 294	7,9	3,4	68 760	-37,0	223 171	-29,6	3,2
Deutschland	12 370	-6,8	42 434	9,5	3,4	67 730	-36,3	220 081	-28,8	3,2
Ausland	238	-46,4	860	-38,2	3,6	1 030	-63,7	3 090	-61,3	3,0
Gotha, Stadt	6 172	-25,1	12 520	-26,6	2,0	32 811	-42,7	64 287	-44,8	2,0
Deutschland	5 905	-22,8	12 081	-23,8	2,0	30 653	-40,6	60 342	-43,0	2,0
Ausland	267	-55,1	439	-63,4	1,6	2 158	-61,6	3 945	-62,8	1,8
Luisenthal
Deutschland
Ausland
Ohrdruf, Stadt	221	0,9	488	1,2	2,2	1 189	-28,4	2 596	-30,3	2,2
Deutschland	220	0,9	483	0,4	2,2	1 180	-28,6	2 581	-30,5	2,2
Ausland	1	-	5	x	5,0	9	12,5	15	7,1	1,7
Bad Tabarz	3 917	10,8	18 030	5,5	4,6	18 772	-30,2	121 866	-16,8	6,5
Deutschland	3 865	11,2	17 844	5,9	4,6	18 557	-29,5	120 064	-15,4	6,5
Ausland	52	-13,3	186	-26,2	3,6	215	-62,6	1 802	-61,1	8,4
Tambach-Dietharz/Thür. Wald, Stadt	1 526	-13,3	3 754	-6,3	2,5	7 734	-38,2	20 774	-33,4	2,7
Deutschland	1 497	-13,1	3 703	-5,7	2,5	7 560	-36,2	20 288	-32,0	2,7
Ausland	29	-21,6	51	-34,6	1,8	174	-73,9	486	-64,9	2,8
Waltershausen, Stadt	722	15,5	1 882	-8,9	2,6	3 688	-22,9	8 438	-35,4	2,3
Deutschland	714	18,4	1 850	-8,1	2,6	3 649	-21,2	8 290	-35,0	2,3
Ausland	8	-63,6	32	-38,5	4,0	39	-74,0	148	-52,7	3,8
Nesse-Apfelstädt	1 363	-41,6	2 606	-40,2	1,9	6 869	-52,2	15 134	-41,1	2,2
Deutschland	1 230	-40,4	2 366	-38,8	1,9	6 212	-52,1	13 271	-43,4	2,1
Ausland	133	-50,4	240	-51,4	1,8	657	-53,1	1 863	-17,3	2,8
Hörsel	308	40,0	696	-19,5	2,3	1 343	-46,9	3 984	-42,9	3,0
Deutschland	305	66,7	642	19,1	2,1	1 323	-46,2	3 809	-42,0	2,9
Ausland	3	-91,9	54	-83,4	18,0	20	-70,6	175	-58,0	8,8

Noch: 9. Ankünfte, Übernachtungen und Aufenthaltsdauer der Gäste in Beherbergungsstätten
nach ausgewählten Gemeinden und dem ständigen Wohnsitz der Gäste (ohne Camping)

Landkreis Gemeinde Ständiger Wohnsitz der Gäste	September 2020					Januar bis September 2020				
	Ankünfte		Übernachtungen		durch- schnittliche Aufenthalts- dauer	Ankünfte		Übernachtungen		durch- schnittliche Aufenthalts- dauer
	insgesamt	Veränderung gegenüber dem Vorjahres- monat	insgesamt	Veränderung gegenüber dem Vorjahres- monat		insgesamt	Veränderung gegenüber dem Vorjahres- zeitraum	insgesamt	Veränderung gegenüber dem Vorjahres- zeitraum	
	Anzahl	%	Anzahl	%		Anzahl	%	Anzahl	%	
Noch: Gotha										
Drei Gleichen	572	-2,1	1 273	7,7	2,2	3 194	-25,7	7 306	-21,4	2,3
Deutschland	547	-4,2	1 214	5,1	2,2	3 007	-26,6	6 919	-20,0	2,3
Ausland	25	92,3	59	118,5	2,4	187	-9,2	387	-39,8	2,1
Georgenthal	1 909	-5,1	3 656	2,6	1,9	8 665	-33,6	18 316	-35,6	2,1
Deutschland	1 825	1,2	3 288	17,6	1,8	8 031	-29,0	14 812	-27,7	1,8
Ausland	84	-59,8	368	-52,1	4,4	634	-63,4	3 504	-56,0	5,5
Sömmerda										
Kölleda, Stadt	608	27,7	1 155	50,8	1,9	2 902	-13,7	5 887	-0,9	2,0
Deutschland	595	29,6	1 123	51,3	1,9	2 829	-11,9	5 762	0,6	2,0
Ausland	13	-23,5	32	33,3	2,5	73	-52,0	125	-40,5	1,7
Sömmerda, Stadt	641	4,9	1 026	-3,4	1,6	3 429	-31,9	6 440	-30,6	1,9
Deutschland	629	10,4	1 001	-0,8	1,6	3 326	-29,6	6 161	-28,1	1,9
Ausland	12	-70,7	25	-52,8	2,1	103	-66,7	279	-61,0	2,7
Weißensee, Stadt	762	-44,3	1 629	-38,9	2,1	4 317	-50,3	10 168	-47,3	2,4
Deutschland	717	-42,3	1 530	-34,8	2,1	4 009	-48,9	9 386	-45,0	2,3
Ausland	45	-64,3	99	-69,0	2,2	308	-63,2	782	-64,6	2,5
Hildburghausen										
Eisfeld, Stadt	1 154	3,0	2 376	-3,9	2,1	6 224	-34,0	16 060	-26,2	2,6
Deutschland	1 128	4,8	2 303	4,4	2,0	6 051	-32,9	15 026	-25,0	2,5
Ausland	26	-40,9	73	-72,8	2,8	173	-58,5	1 034	-39,5	6,0
Hildburghausen, Stadt	367	-6,4	833	13,0	2,3	2 120	-26,3	4 386	-22,1	2,1
Deutschland	367	-6,4	833	13,0	2,3	2 120	-26,3	4 386	-22,1	2,1
Ausland	-	-	-	-	-	-	-	-	-	-
Schleusingen, Stadt	1 648	-8,5	3 596	-3,9	2,2	10 432	-25,0	26 615	-19,2	2,6
Deutschland	1 612	-7,9	3 494	-3,9	2,2	10 060	-24,8	25 068	-21,3	2,5
Ausland	36	-29,4	102	-5,6	2,8	372	-31,7	1 547	40,0	4,2
Masserberg	5 135	6,3	23 767	18,7	4,6	30 251	-26,8	144 598	-16,7	4,8
Deutschland	5 070	6,8	23 330	20,5	4,6	29 868	-26,6	142 314	-16,6	4,8
Ausland	65	-23,5	437	-34,5	6,7	383	-42,5	2 284	-20,4	6,0
Römhild, Stadt	289	-19,9	512	-23,9	1,8	1 521	-38,6	5 097	10,0	3,4
Deutschland	261	-22,8	460	-28,0	1,8	1 443	-39,0	4 494	3,2	3,1
Ausland	28	21,7	52	52,9	1,9	78	-30,4	603	117,7	7,7
Heldburg, Stadt
Deutschland
Ausland
Ilm-Kreis										
Arnstadt, Stadt	1 976	-31,5	4 329	-30,1	2,2	11 066	-46,5	24 152	-43,4	2,2
Deutschland	1 858	-31,3	3 896	-31,5	2,1	10 323	-46,0	21 698	-43,3	2,1
Ausland	118	-33,3	433	-13,7	3,7	743	-52,2	2 454	-45,1	3,3
Elgersburg	603	-31,9	1 272	-29,6	2,1	2 277	-63,0	5 013	-59,4	2,2
Deutschland	589	-29,4	1 258	-26,0	2,1	2 205	-61,8	4 880	-57,6	2,2
Ausland	14	-72,5	14	-86,7	1,0	72	-81,6	133	-84,4	1,8
Amt Wachsenburg	347	-33,4	731	-22,5	2,1	1 736	-41,7	3 982	-32,5	2,3
Deutschland	324	-35,2	591	-26,2	1,8	1 666	-38,8	3 297	-29,7	2,0
Ausland	23	9,5	140	-1,4	6,1	70	-72,9	685	-43,2	9,8

Noch: 9. Ankünfte, Übernachtungen und Aufenthaltsdauer der Gäste in Beherbergungsstätten
nach ausgewählten Gemeinden und dem ständigen Wohnsitz der Gäste (ohne Camping)

Landkreis Gemeinde Ständiger Wohnsitz der Gäste	September 2020					Januar bis September 2020				
	Ankünfte		Übernachtungen		durch- schnittliche Aufenthalts- dauer	Ankünfte		Übernachtungen		durch- schnittliche Aufenthalts- dauer
	insgesamt	Veränderung gegenüber dem Vorjahres- monat	insgesamt	Veränderung gegenüber dem Vorjahres- monat		insgesamt	Veränderung gegenüber dem Vorjahres- zeitraum	insgesamt	Veränderung gegenüber dem Vorjahres- zeitraum	
	Anzahl	%	Anzahl	%		Tage	Anzahl	%	Anzahl	
Noch: Ilm-Kreis										
Ilmenau, Stadt	7 251	-0,3	16 589	2,1	2,3	38 323	-28,6	94 224	-23,1	2,5
Deutschland	7 094	1,3	16 104	5,0	2,3	37 345	-27,2	90 155	-21,4	2,4
Ausland	157	-42,5	485	-47,2	3,1	978	-59,4	4 069	-47,8	4,2
Plaue, Stadt
Deutschland
Ausland
Stadtilm, Stadt	441	-46,5	1 133	-20,3	2,6	1 910	-65,4	4 328	-62,2	2,3
Deutschland	434	-46,8	1 121	-20,2	2,6	1 874	-65,1	4 229	-62,0	2,3
Ausland	7	-12,5	12	-33,3	1,7	36	-76,6	99	-66,9	2,8
Geratal	1 002	1,1	2 432	0,2	2,4	4 689	-36,6	13 493	-35,8	2,9
Deutschland	975	-0,6	2 343	3,7	2,4	4 610	-36,7	13 171	-34,2	2,9
Ausland	27	170,0	89	-46,7	3,3	79	-35,8	322	-67,5	4,1
Großbreitenbach, Stadt	1 367	-18,1	5 165	-3,2	3,8	6 459	-50,7	22 873	-46,5	3,5
Deutschland	1 343	-18,9	4 900	-7,5	3,6	6 383	-50,6	22 480	-46,7	3,5
Ausland	24	71,4	265	x	11,0	76	-62,0	393	-30,2	5,2
Weimarer Land										
Apolda, Stadt	1 992	-36,8	4 245	-26,6	2,1	10 691	-45,3	23 657	-34,0	2,2
Deutschland	1 893	-37,1	3 996	-26,9	2,1	10 139	-45,0	22 493	-33,6	2,2
Ausland	99	-29,8	249	-21,7	2,5	552	-49,3	1 164	-40,3	2,1
Bad Berka, Stadt	1 131	-16,7	11 392	4,7	10,1	6 811	-26,4	81 746	-14,7	12,0
Deutschland	1 131	-15,6	11 392	5,0	10,1	6 780	-25,5	81 691	-14,5	12,0
Ausland	-	x	-	x	-	31	-78,9	55	-83,5	1,8
Bad Sulza, Stadt	3 481	-15,2	15 460	-15,6	4,4	20 143	-45,6	97 374	-40,3	4,8
Deutschland	3 473	-14,7	15 430	-15,5	4,4	20 061	-45,2	97 021	-39,9	4,8
Ausland	8	-75,0	30	-40,0	3,8	82	-81,8	353	-79,8	4,3
Ilmtal-Weinstraße	364	-42,1	883	-40,8	2,4	1 976	-54,5	4 421	-47,6	2,2
Deutschland	348	-42,9	853	-41,8	2,5	1 914	-54,6	4 276	-47,8	2,2
Ausland	16	-20,0	30	15,4	1,9	62	-50,0	145	-41,1	2,3
Grammetal	1 136	-22,4	2 769	-1,4	2,4	7 029	-43,9	17 448	-35,8	2,5
Deutschland	1 048	-23,5	2 631	-2,2	2,5	6 743	-41,7	17 079	-33,9	2,5
Ausland	88	-5,4	138	17,9	1,6	286	-70,8	369	-72,3	1,3
Sonneberg										
Lauscha, Stadt	297	-23,8	782	-12,5	2,6	1 801	-43,5	4 975	-41,4	2,8
Deutschland	289	-23,7	770	-12,4	2,7	1 736	-42,5	4 732	-39,4	2,7
Ausland	8	-27,3	12	-20,0	1,5	65	-61,1	243	-64,6	3,7
Neuhaus am Rennweg, Stadt	2 159	7,4	6 239	1,8	2,9	11 043	-33,8	36 930	-31,4	3,3
Deutschland	2 133	7,9	6 191	1,8	2,9	10 863	-32,9	36 437	-29,8	3,4
Ausland	26	-21,2	48	-	1,8	180	-61,9	493	-73,6	2,7
Schalkau, Stadt
Deutschland
Ausland
Sonneberg, Stadt	2 036	-0,5	3 845	-4,6	1,9	10 368	-31,6	20 336	-32,7	2,0
Deutschland	1 999	-1,2	3 778	-5,3	1,9	10 191	-31,4	19 998	-32,7	2,0
Ausland	37	54,2	67	59,5	1,8	177	-40,2	338	-34,6	1,9

Noch: 9. Ankünfte, Übernachtungen und Aufenthaltsdauer der Gäste in Beherbergungsstätten
nach ausgewählten Gemeinden und dem ständigen Wohnsitz der Gäste (ohne Camping)

Landkreis Gemeinde Ständiger Wohnsitz der Gäste	September 2020					Januar bis September 2020				
	Ankünfte		Übernachtungen		durch- schnittliche Aufenthalts- dauer	Ankünfte		Übernachtungen		durch- schnittliche Aufenthalts- dauer
	insgesamt	Veränderung gegenüber dem Vorjahres- monat	insgesamt	Veränderung gegenüber dem Vorjahres- monat		insgesamt	Veränderung gegenüber dem Vorjahres- zeitraum	insgesamt	Veränderung gegenüber dem Vorjahres- zeitraum	
	Anzahl	%	Anzahl	%		Anzahl	%	Anzahl	%	
Noch: Sonneberg										
Steinach, Stadt	360	-32,7	737	-26,3	2,0	2 312	-49,5	5 213	-48,4	2,3
Deutschland	348	-33,1	719	-26,6	2,1	2 261	-48,8	5 123	-47,7	2,3
Ausland	12	-20,0	18	-14,3	1,5	51	-68,7	90	-69,3	1,8
Frankenblick	547	16,6	1 344	12,6	2,5	1 436	-57,2	4 068	-70,0	2,8
Deutschland	540	17,1	1 237	4,7	2,3	1 359	-58,6	3 480	-73,5	2,6
Ausland	7	-12,5	107	x	15,3	77	-2,5	588	39,0	7,6
Föritztal
Deutschland
Ausland
Saalfeld-Rudolstadt										
Bad Blankenburg, Stadt	2 395	-26,8	5 629	-22,3	2,4	12 123	-48,1	29 745	-43,8	2,5
Deutschland	2 375	-26,6	5 600	-21,1	2,4	12 022	-47,4	29 537	-42,2	2,5
Ausland	20	-45,9	29	-80,0	1,5	101	-80,5	208	-88,3	2,1
Cursdorf	533	3,1	1 828	30,9	3,4	2 236	-27,7	6 702	-22,8	3,0
Deutschland	530	5,2	1 818	33,8	3,4	2 203	-25,7	6 579	-20,3	3,0
Ausland	3	-76,9	10	-73,7	3,3	33	-74,4	123	-70,9	3,7
Gräfenenthal, Stadt	372	57,6	939	61,6	2,5	1 738	14,0	4 724	7,7	2,7
Deutschland	332	48,9	808	65,2	2,4	1 616	12,6	3 969	16,1	2,5
Ausland	40	207,7	131	42,4	3,3	122	37,1	755	-21,9	6,2
Lehesten, Stadt	316	-6,0	707	-15,1	2,2	1 316	-46,3	3 086	-44,8	2,3
Deutschland	306	-8,4	687	-16,4	2,2	1 298	-46,4	3 051	-43,6	2,4
Ausland	10	x	20	81,8	2,0	18	-30,8	35	-80,3	1,9
Meura	70	-27,1	167	-37,7	2,4	519	-48,2	1 552	-54,5	3,0
Deutschland	70	-23,9	167	-32,7	2,4	519	-47,6	1 552	-54,2	3,0
Ausland	-	x	-	x	-	-	x	-	x	-
Rudolstadt, Stadt	1 913	-15,3	4 417	-12,4	2,3	10 658	-37,5	24 212	-38,1	2,3
Deutschland	1 891	-14,8	4 376	-11,4	2,3	10 462	-37,3	23 755	-38,1	2,3
Ausland	22	-45,0	41	-59,8	1,9	196	-46,0	457	-41,4	2,3
Saalfeld/Saale, Stadt	4 239	1,6	13 198	0,6	3,1	21 615	-30,1	78 161	-26,2	3,6
Deutschland	4 128	2,0	12 872	0,5	3,1	21 099	-29,2	77 055	-25,5	3,7
Ausland	111	-12,6	326	6,9	2,9	516	-52,7	1 106	-57,2	2,1
Schwarzburg	655	-0,5	1 826	5,5	2,8	2 461	-49,2	6 854	-44,3	2,8
Deutschland	639	0,9	1 767	6,4	2,8	2 384	-49,2	6 504	-45,0	2,7
Ausland	16	-36,0	59	-15,7	3,7	77	-48,3	350	-27,5	4,5
Leutenberg, Stadt	550	-39,7	2 009	7,4	3,7	2 677	-42,9	7 726	-30,0	2,9
Deutschland	550	-39,7	2 009	7,4	3,7	2 677	-42,8	7 726	-29,7	2,9
Ausland	-	-	-	-	-	-	x	-	x	-
Uhlstädt-Kirchhasel	1 170	-4,6	3 577	3,6	3,1	7 293	-11,7	24 175	-16,3	3,3
Deutschland	1 166	-4,1	3 561	4,2	3,1	7 257	-10,8	23 936	-16,0	3,3
Ausland	4	-60,0	16	-55,6	4,0	36	-69,7	239	-37,6	6,6
Unterwellenborn	547	2,6	1 375	8,7	2,5	2 702	-33,5	6 756	-28,5	2,5
Deutschland	537	2,3	1 343	7,9	2,5	2 667	-33,2	6 644	-28,5	2,5
Ausland	10	25,0	32	60,0	3,2	35	-53,9	112	-30,0	3,2
Königsee, Stadt	433	-17,4	927	-15,9	2,1	2 483	-33,0	5 882	-34,1	2,4
Deutschland	415	-19,3	875	-15,6	2,1	2 439	-30,3	5 760	-26,9	2,4
Ausland	18	80,0	52	-20,0	2,9	44	-78,7	122	-88,3	2,8
Schwarzatal, Stadt	430	-17,3	1 446	0,4	3,4	1 774	-47,1	5 435	-41,6	3,1
Deutschland	427	-17,6	1 442	0,6	3,4	1 756	-46,9	5 392	-41,3	3,1
Ausland	3	50,0	4	-33,3	1,3	18	-60,0	43	-65,6	2,4

Noch: 9. Ankünfte, Übernachtungen und Aufenthaltsdauer der Gäste in Beherbergungsstätten
nach ausgewählten Gemeinden und dem ständigen Wohnsitz der Gäste (ohne Camping)

Landkreis Gemeinde Ständiger Wohnsitz der Gäste	September 2020					Januar bis September 2020				
	Ankünfte		Übernachtungen		durch- schnittliche Aufenthalts- dauer	Ankünfte		Übernachtungen		durch- schnittliche Aufenthalts- dauer
	insgesamt	Veränderung gegenüber dem Vorjahres- monat	insgesamt	Veränderung gegenüber dem Vorjahres- monat		insgesamt	Veränderung gegenüber dem Vorjahres- zeitraum	insgesamt	Veränderung gegenüber dem Vorjahres- zeitraum	
	Anzahl	%	Anzahl	%		Anzahl	%	Anzahl	%	
Saale-Holzland-Kreis										
Bad Klosterlausnitz	1 961	0,5	15 373	-10,4	7,8	11 995	-31,5	125 019	-19,1	10,4
Deutschland	1 848	1,9	15 019	-10,1	8,1	11 005	-30,0	121 955	-18,8	11,1
Ausland	113	-18,7	354	-24,2	3,1	990	-45,2	3 064	-28,4	3,1
Eisenberg, Stadt	901	-29,4	1 669	-25,1	1,9	4 371	-55,9	8 325	-56,8	1,9
Deutschland	882	-29,0	1 635	-25,2	1,9	4 182	-54,4	8 073	-55,9	1,9
Ausland	19	-44,1	34	-17,1	1,8	189	-74,8	252	-74,2	1,3
Stadtroda, Stadt
Deutschland
Ausland
Saale-Orla-Kreis										
Bad Lobenstein, Stadt
Deutschland
Ausland
Neustadt an der Orla, Stadt	707	-18,0	1 422	-16,1	2,0	4 193	-28,7	9 577	-20,6	2,3
Deutschland	664	-16,9	1 313	-9,6	2,0	3 904	-26,9	8 713	-19,3	2,2
Ausland	43	-31,7	109	-55,1	2,5	289	-46,2	864	-31,0	3,0
Schleiz, Stadt	560	-45,2	1 125	-47,6	2,0	3 342	-41,4	6 096	-35,1	1,8
Deutschland	530	-44,6	923	-50,5	1,7	3 134	-40,9	5 132	-38,3	1,6
Ausland	30	-53,8	202	-27,9	6,7	208	-47,7	964	-10,2	4,6
Triptis, Stadt	841	46,8	2 542	133,9	3,0	3 858	-22,2	12 716	1,1	3,3
Deutschland	789	49,1	2 462	138,1	3,1	3 592	-21,8	12 304	1,1	3,4
Ausland	52	18,2	80	50,9	1,5	266	-28,3	412	0,2	1,5
Ziegenrück, Stadt	1 217	10,1	3 541	19,7	2,9	6 265	-16,4	16 466	-9,9	2,6
Deutschland	1 216	10,6	3 538	20,0	2,9	6 173	-15,4	16 329	-9,1	2,6
Ausland	1	-83,3	3	-66,7	3,0	92	-54,0	137	-55,1	1,5
Krölpa	355	-16,9	799	-31,7	2,3	2 018	-19,1	6 058	-20,9	3,0
Deutschland	355	-16,9	799	-31,7	2,3	2 017	-18,1	6 056	-18,0	3,0
Ausland	-	-	-	-	-	1	-96,8	2	-99,3	2,0
Wurzbach, Stadt
Deutschland
Ausland
Saalebürg-Ebersdorf, Stadt	2 174	2,8	5 492	13,5	2,5	8 510	-31,3	22 935	-34,0	2,7
Deutschland	2 151	4,2	5 447	15,9	2,5	8 384	-30,3	22 681	-33,7	2,7
Ausland	23	-53,1	45	-67,9	2,0	126	-65,0	254	-54,4	2,0
Rosenthal am Rennsteig	628	25,9	861	3,5	1,4	2 986	-8,3	3 812	-13,0	1,3
Deutschland	605	26,3	838	8,5	1,4	2 886	-4,1	3 706	-6,6	1,3
Ausland	23	15,0	23	-61,7	1,0	100	-59,8	106	-74,5	1,1
Greiz										
Greiz, Stadt	850	1,8	1 529	10,9	1,8	4 081	-28,5	8 085	-15,8	2,0
Deutschland	819	4,5	1 460	14,5	1,8	3 826	-27,0	7 361	-14,2	1,9
Ausland	31	-39,2	69	-33,7	2,2	255	-45,6	724	-29,2	2,8
Weida, Stadt	173	-31,6	361	-24,2	2,1	1 142	-40,1	2 256	-35,4	2,0
Deutschland	173	-31,6	361	-24,2	2,1	1 126	-41,0	2 032	-41,8	1,8
Ausland	-	-	-	-	-	16	x	224	x	14,0
Zeulenroda-Triebes, Stadt
Deutschland
Ausland
Mohlsdorf-Teichwolframsdorf	458	-16,3	1 181	-7,4	2,6	2 310	-41,1	6 671	-39,3	2,9
Deutschland	458	-16,3	1 181	-7,4	2,6	2 310	-41,1	6 671	-39,3	2,9
Ausland	-	-	-	-	-	-	x	-	x	-

Noch: 9. Ankünfte, Übernachtungen und Aufenthaltsdauer der Gäste in Beherbergungsstätten
nach ausgewählten Gemeinden und dem ständigen Wohnsitz der Gäste (ohne Camping)

Landkreis Gemeinde Ständiger Wohnsitz der Gäste	September 2020					Januar bis September 2020				
	Ankünfte		Übernachtungen		durch- schnittliche Aufenthalts- dauer	Ankünfte		Übernachtungen		durch- schnittliche Aufenthalts- dauer
	insgesamt	Veränderung gegenüber dem Vorjahres- monat	insgesamt	Veränderung gegenüber dem Vorjahres- monat		insgesamt	Veränderung gegenüber dem Vorjahres- zeitraum	insgesamt	Veränderung gegenüber dem Vorjahres- zeitraum	
	Anzahl	%	Anzahl	%		Anzahl	%	Anzahl	%	
Altenburger Land										
Altenburg, Stadt	2 808	0,9	5 272	10,5	1,9	14 661	-23,3	27 466	-19,8	1,9
Deutschland	2 693	3,0	5 059	13,6	1,9	13 812	-21,6	25 907	-16,7	1,9
Ausland	115	-31,5	213	-33,2	1,9	849	-43,1	1 559	-50,2	1,8
Meuselwitz, Stadt	112	-26,8	214	-59,1	1,9	828	-14,6	2 037	-50,4	2,5
Deutschland	109	-26,8	211	-15,3	1,9	819	-9,6	2 028	-3,8	2,5
Ausland	3	-25,0	3	-98,9	1,0	9	-85,9	9	-99,5	1,0
Schmölln, Stadt	561	-21,1	1 159	-15,0	2,1	3 379	-26,6	8 302	-4,1	2,5
Deutschland	502	-24,5	890	-26,1	1,8	3 105	-28,7	6 614	-16,2	2,1
Ausland	59	28,3	269	69,2	4,6	274	8,3	1 688	120,7	6,2

**10. Ankünfte, Übernachtungen und Aufenthaltsdauer der Gäste in Beherbergungsstätten
in Städten des Vereins Städtetourismus in Thüringen e.V. (ohne Camping)**

Stadt ----- Ständiger Wohnsitz der Gäste	September 2020					Januar bis September 2020				
	Ankünfte		Übernachtungen		durch- schnittliche Aufenthalts- dauer	Ankünfte		Übernachtungen		durch- schnittliche Aufenthalts- dauer
	insgesamt	Veränderung gegenüber dem Vorjahres- monat	insgesamt	Veränderung gegenüber dem Vorjahres- monat		insgesamt	Veränderung gegenüber dem Vorjahres- zeitraum	insgesamt	Veränderung gegenüber dem Vorjahres- zeitraum	
	Anzahl	%	Anzahl	%		Anzahl	%	Anzahl	%	
Altenburg, Stadt	2 808	0,9	5 272	10,5	1,9	14 661	-23,3	27 466	-19,8	1,9
Deutschland	2 693	3,0	5 059	13,6	1,9	13 812	-21,6	25 907	-16,7	1,9
Ausland	115	-31,5	213	-33,2	1,9	849	-43,1	1 559	-50,2	1,8
Apolda, Stadt	1 992	-36,8	4 245	-26,6	2,1	10 691	-45,3	23 657	-34,0	2,2
Deutschland	1 893	-37,1	3 996	-26,9	2,1	10 139	-45,0	22 493	-33,6	2,2
Ausland	99	-29,8	249	-21,7	2,5	552	-49,3	1 164	-40,3	2,1
Arnstadt, Stadt	1 976	-31,5	4 329	-30,1	2,2	11 066	-46,5	24 152	-43,4	2,2
Deutschland	1 858	-31,3	3 896	-31,5	2,1	10 323	-46,0	21 698	-43,3	2,1
Ausland	118	-33,3	433	-13,7	3,7	743	-52,2	2 454	-45,1	3,3
Bad Langensalza, Stadt	3 458	-18,2	14 340	-20,7	4,1	18 661	-42,7	94 275	-34,0	5,1
Deutschland	3 401	-16,6	14 246	-19,4	4,2	18 282	-42,2	93 368	-33,4	5,1
Ausland	57	-61,5	94	-76,2	1,6	379	-59,2	907	-66,1	2,4
Eisenach, Stadt	21 345	-1,6	37 589	1,4	1,8	100 975	-37,5	177 486	-35,3	1,8
Deutschland	19 894	3,2	35 267	7,1	1,8	93 588	-34,9	165 193	-32,2	1,8
Ausland	1 451	-40,2	2 322	-43,8	1,6	7 387	-58,7	12 293	-60,2	1,7
Erfurt, Stadt	41 109	-15,9	72 428	-15,8	1,8	225 388	-40,3	381 227	-42,6	1,7
Deutschland	39 422	-13,8	69 655	-11,1	1,8	213 692	-39,3	360 759	-40,1	1,7
Ausland	1 687	-46,8	2 773	-64,1	1,6	11 696	-54,7	20 468	-66,6	1,8
Gera, Stadt	7 422	-30,8	12 867	-27,6	1,7	41 526	-49,6	71 582	-47,4	1,7
Deutschland	6 878	-25,4	12 003	-20,0	1,7	37 807	-45,9	64 969	-43,5	1,7
Ausland	544	-63,6	864	-68,6	1,6	3 719	-70,2	6 613	-68,5	1,8
Gotha, Stadt	6 172	-25,1	12 520	-26,6	2,0	32 811	-42,7	64 287	-44,8	2,0
Deutschland	5 905	-22,8	12 081	-23,8	2,0	30 653	-40,6	60 342	-43,0	2,0
Ausland	267	-55,1	439	-63,4	1,6	2 158	-61,6	3 945	-62,8	1,8
Ilmenau, Stadt	7 251	-0,3	16 589	2,1	2,3	38 323	-28,6	94 224	-23,1	2,5
Deutschland	7 094	1,3	16 104	5,0	2,3	37 345	-27,2	90 155	-21,4	2,4
Ausland	157	-42,5	485	-47,2	3,1	978	-59,4	4 069	-47,8	4,2
Jena, Stadt	15 331	-31,2	28 007	-26,3	1,8	87 009	-45,3	152 652	-43,5	1,8
Deutschland	14 402	-23,2	25 744	-17,4	1,8	78 539	-41,9	135 231	-39,8	1,7
Ausland	929	-73,7	2 263	-66,8	2,4	8 470	-64,5	17 421	-62,0	2,1

Noch: 10. Ankünfte, Übernachtungen und Aufenthaltsdauer der Gäste in Beherbergungsstätten
in Städten des Vereins Städtetourismus in Thüringen e.V. (ohne Camping)

Stadt Ständiger Wohnsitz der Gäste	September 2020					Januar bis September 2020				
	Ankünfte		Übernachtungen		durch- schnittliche Aufenthalts- dauer	Ankünfte		Übernachtungen		durch- schnittliche Aufenthalts- dauer
	insgesamt	Veränderung gegenüber dem Vorjahres- monat	insgesamt	Veränderung gegenüber dem Vorjahres- monat		insgesamt	Veränderung gegenüber dem Vorjahres- zeitraum	insgesamt	Veränderung gegenüber dem Vorjahres- zeitraum	
	Anzahl	%	Anzahl	%		Anzahl	%	Anzahl	%	
Meiningen, Stadt	2 675	3,9	5 280	-10,4	2,0	14 660	-31,5	28 008	-33,9	1,9
Deutschland	2 539	4,8	5 011	-3,5	2,0	13 772	-31,2	25 824	-29,0	1,9
Ausland	136	-11,1	269	-61,4	2,0	888	-35,1	2 184	-63,5	2,5
Mühlhausen/Thüringen, Stadt	4 231	-22,8	8 514	-18,8	2,0	22 072	-42,2	43 528	-43,6	2,0
Deutschland	4 093	-23,1	8 057	-20,9	2,0	21 277	-42,1	41 080	-44,4	1,9
Ausland	138	-12,1	457	51,3	3,3	795	-44,4	2 448	-24,4	3,1
Nordhausen, Stadt	3 467	-14,2	6 789	-12,0	2,0	17 358	-43,2	35 481	-41,2	2,0
Deutschland	3 367	-15,1	6 621	-12,3	2,0	16 746	-42,9	34 405	-40,9	2,1
Ausland	100	31,6	168	0,6	1,7	612	-49,6	1 076	-48,5	1,8
Rudolstadt, Stadt	1 913	-15,3	4 417	-12,4	2,3	10 658	-37,5	24 212	-38,1	2,3
Deutschland	1 891	-14,8	4 376	-11,4	2,3	10 462	-37,3	23 755	-38,1	2,3
Ausland	22	-45,0	41	-59,8	1,9	196	-46,0	457	-41,4	2,3
Saalfeld/Saale, Stadt	4 239	1,6	13 198	0,6	3,1	21 615	-30,1	78 161	-26,2	3,6
Deutschland	4 128	2,0	12 872	0,5	3,1	21 099	-29,2	77 055	-25,5	3,7
Ausland	111	-12,6	326	6,9	2,9	516	-52,7	1 106	-57,2	2,1
Schmalkalden, Kurort, Stadt	2 650	15,8	6 083	24,4	2,3	13 189	-24,3	29 416	-21,3	2,2
Deutschland	2 568	17,2	5 838	24,0	2,3	12 930	-22,9	28 852	-19,8	2,2
Ausland	82	-15,5	245	34,6	3,0	259	-61,0	564	-59,6	2,2
Sondershausen, Stadt	3 227	-42,3	7 478	-39,5	2,3	13 459	-64,2	38 810	-62,5	2,9
Deutschland	3 218	-41,5	7 455	-39,0	2,3	13 408	-64,0	38 700	-62,3	2,9
Ausland	9	-89,5	23	-83,3	2,6	51	-81,9	110	-87,8	2,2
Suhl, Stadt	10 407	-11,6	27 584	4,7	2,7	54 754	-37,0	137 152	-33,1	2,5
Deutschland	10 088	-10,0	26 673	7,9	2,6	53 094	-35,4	132 217	-31,2	2,5
Ausland	319	-43,7	911	-44,2	2,9	1 660	-65,1	4 935	-61,6	3,0
Weimar, Stadt	33 119	-25,7	66 376	-22,4	2,0	175 081	-49,8	337 411	-49,3	1,9
Deutschland	31 324	-22,2	63 084	-18,5	2,0	162 590	-47,5	315 071	-46,3	1,9
Ausland	1 795	-58,2	3 292	-59,4	1,8	12 491	-68,5	22 340	-71,6	1,8
Ausgewählte Städte zusammen	174 792	-18,7	353 905	-15,4	2,0	923 957	-42,7	1 863 187	-41,3	2,0
Deutschland	166 656	-15,5	338 038	-11,4	2,0	869 558	-40,8	1 757 074	-38,9	2,0
Ausland	8 136	-54,1	15 867	-56,8	2,0	54 399	-62,2	106 113	-64,4	2,0

**11. Beherbergungsstätten, angebotene Gästebetten und Kapazitätsauslastung
nach Betriebsarten sowie Campingplätze**

Betriebsart	September 2020								Jan. - Sep. 2020
	Betriebe			in den Betrieben angebotene Betten/Schlafgelegenheiten ¹⁾					durch- schnittliche Auslastung
	insgesamt	darunter geöffnete ²⁾		insgesamt	Veränderung gegenüber dem Vorjahres- monat	durch- schnittliche Auslastung	nachrichtlich		
		zusammen	Veränderung gegenüber dem Vorjahres- monat				maximales Angebot an Schlaf- gelegenheiten der letzten 13 Monate	Anteil der aktuell angebotenen Schlaf- gelegenheiten am Maximum	
Anzahl		%	Anzahl	%		Anzahl	%		
Hotels, Gasthöfe, Pensionen	925	891	-1,7	44 849	-0,9	45,4	46 889	95,6	29,8
Hotels (ohne Hotels garnis)	348	336	-1,8	29 133	-3,3	49,3	30 495	95,5	32,5
Hotels garnis	91	89	3,5	5 960	16,3	43,7	6 078	98,1	28,8
Gasthöfe	297	286	-3,7	5 967	-2,5	34,0	6 219	95,9	21,8
Pensionen	189	180	-0,6	3 789	-1,9	36,7	4 097	92,5	24,2
Ferienunterkünfte und ähnliche Beherbergungsstätten	267	241	-6,6	11 442	-8,2	23,5	13 156	87,0	19,5
Erholungs- und Ferienheime	13	13	-	802	-3,1	26,0	847	94,7	20,3
Ferienhäuser und Ferienwohnungen	152	141	-3,4	4 841	-0,7	31,3	5 190	93,3	25,4
Jugendherbergen und Hütten	102	87	-12,1	5 799	-14,2	16,6	7 119	81,5	14,0
Sonstige tourismusrelevante Unterkünfte	61	60	-1,6	7 670	-1,1	68,5	7 860	97,6	60,9
Vorsorge- u. Rehabilitations- kliniken	31	31	-	5 592	0,1	83,4	5 642	99,1	72,8
Schulungsheime	30	29	-3,3	2 078	-4,1	28,4	2 218	93,7	22,6
Beherbergungsstätten insgesamt	1 253	1 192	-2,7	63 961	-2,3	44,3	67 905	94,2	32,1
Campingplätze ³⁾	84	79	-	17 992	-3,7	x	34 136	52,7	x

1) Doppelbetten zählen als 2 Schlafgelegenheiten. Für Camping (Urlaubscamping ohne Dauercamping) wird 1 Stellplatz in 4 Schlafgelegenheiten umgerechnet. - 2) ganz oder teilweise geöffnet - 3) Campingplätze ohne Betriebe mit ausschließlich Dauercamping

12. Beherbergungsstätten, angebotene Gästebetten und Kapazitätsauslastung nach Reisegebieten sowie Campingplätze

Reisegebiet	September 2020								Jan. - Sep. 2020
	Betriebe			in den Betrieben angebotene Betten/Schlafgelegenheiten ¹⁾					durchschnittliche Auslastung
	insgesamt	darunter geöffnete ²⁾		insgesamt	Veränderung gegenüber dem Vorjahresmonat	durchschnittliche Auslastung	nachrichtlich		
		zusammen	Veränderung gegenüber dem Vorjahresmonat				maximales Angebot an Schlafgelegenheiten der letzten 13 Monate	Anteil der aktuell angebotenen Schlafgelegenheiten am Maximum	
Anzahl		%	Anzahl	%		Anzahl	%		
Südharz Kyffhäuser	77	71	-5,3	3 968	-3,9	36,9	4 450	89,2	25,2
Eichsfeld	54	49	-9,3	2 337	-5,4	42,2	2 518	92,8	32,5
Hainich	59	54	-6,9	2 733	-10,5	47,0	3 102	88,1	35,6
Saaleland	53	50	-2,0	2 235	-1,3	50,0	2 365	94,5	43,2
Städte Eisenach, Erfurt, Jena, Weimar	191	186	3,3	14 719	0,8	46,3	15 572	94,5	31,4
Thüringer Rhön	74	68	-10,5	2 579	-11,8	50,5	2 894	89,1	37,5
Thüringer Vogtland	59	56	-5,1	2 653	-3,9	33,5	2 842	93,3	23,8
Thüringer Wald	591	569	-2,1	27 934	-2,0	44,7	29 134	95,9	32,5
Übriges Thüringen	95	89	-2,2	4 803	0,7	40,9	5 028	95,5	31,3
Thüringen insgesamt	1 253	1 192	-2,7	63 961	-2,3	44,3	67 905	94,2	32,1
Campingplätze ³⁾	84	79	-	17 992	-3,7	x	34 136	52,7	x

1) Doppelbetten zählen als 2 Schlafgelegenheiten. Für Camping (Urlaubscamping ohne Dauercamping) wird 1 Stellplatz in 4 Schlafgelegenheiten umgerechnet. - 2) ganz oder teilweise geöffnet - 3) Campingplätze ohne Betriebe mit ausschließlich Dauercamping

13. Beherbergungsstätten, angebotene Gästebetten und Kapazitätsauslastung nach Gemeindegruppen (ohne Camping)

Gemeindegruppe	September 2020								Jan. - Sep. 2020
	Betriebe			in den Betrieben angebotene Betten/Schlafgelegenheiten ¹⁾					durchschnittliche Auslastung
	insgesamt	darunter geöffnete ²⁾		insgesamt	Veränderung gegenüber dem Vorjahresmonat	durchschnittliche Auslastung	nachrichtlich		
		zusammen	Veränderung gegenüber dem Vorjahresmonat				maximales Angebot an Schlafgelegenheiten der letzten 13 Monate	Anteil der aktuell angebotenen Schlafgelegenheiten am Maximum	
Anzahl		%	Anzahl	%		Anzahl	%		
Heilbäder zusammen	154	146	-2,7	11 936	-1,5	65,0	12 307	97,0	52,1
Mineral-, Moor-, Sole- und Thermalbäder	83	79	-2,5	6 294	-1,5	66,3	6 480	97,1	55,1
Orte mit Kurbetrieb	24	23	-	1 755	-0,2	62,6	1 799	97,6	49,8
heilklimatische Kurorte	38	35	-7,9	3 004	-4,3	62,9	3 145	95,5	44,7
Kneippheilbäder	9	9	12,5	883	6,4	68,1	883	100,0	58,4
Luftkurorte	13	13	-13,3	480	-12,4	28,7	535	89,7	21,1
Erholungsorte	179	167	-4,0	9 632	-3,3	46,1	10 174	94,7	32,0
Sonstige Gemeinden	907	866	-2,3	41 913	-2,1	38,1	44 889	93,4	26,2
Gemeindegruppen insgesamt	1 253	1 192	-2,7	63 961	-2,3	44,3	67 905	94,2	32,1

1) Doppelbetten zählen als 2 Schlafgelegenheiten. - 2) ganz oder teilweise geöffnet

14. Beherbergungsstätten, angebotene Gästebetten und Kapazitätsauslastung nach Kreisen (ohne Camping)

Kreisfreie Stadt Landkreis Land	September 2020								Jan. - Sep. 2020
	Betriebe			in den Betrieben angebotene Betten/Schlafgelegenheiten ¹⁾					durch- schnittliche Auslastung
	insgesamt	darunter geöffnete ²⁾		insgesamt	Veränderung gegenüber dem Vorjahres- monat	durch- schnittliche Auslastung	nachrichtlich		
		zusammen	Veränderung gegenüber dem Vorjahres- monat				maximales Angebot an Schlaf- gelegenheiten der letzten 13 Monate	Anteil der aktuell angebotenen Schlaf- gelegenheiten am Maximum	
Anzahl		%	Anzahl	%		Anzahl	%		
Stadt Erfurt	72	70	2,9	5 452	0,7	44,3	5 995	90,9	29,7
Stadt Gera	13	13	-13,3	1 169	-2,5	36,7	1 200	97,4	27,5
Stadt Jena	31	30	-3,2	2 446	4,5	38,3	2 533	96,6	27,0
Stadt Suhl	35	31	-6,1	2 050	-6,8	45,0	2 240	91,5	29,2
Stadt Weimar	54	52	4,0	4 643	-2,1	47,7	4 851	95,7	33,5
Stadt Eisenach	34	34	9,7	2 178	3,8	57,5	2 193	99,3	36,4
Eichsfeld	49	44	-10,2	2 203	-5,7	42,7	2 384	92,4	33,2
Nordhausen	35	31	-6,1	1 595	-6,5	31,3	1 831	87,1	21,2
Wartburgkreis	81	78	-7,1	3 772	-4,9	60,6	3 967	95,1	50,1
Unstrut-Hainich-Kreis	49	45	-4,3	2 327	-9,4	47,7	2 622	88,7	36,4
Kyffhäuserkreis	42	40	-4,8	2 373	-2,1	40,7	2 619	90,6	27,8
Schmalkalden-Meiningen	122	114	-4,2	5 261	-5,3	44,0	5 657	93,0	30,6
Gotha	98	96	-2,0	6 052	-1,7	51,3	6 220	97,3	35,5
Sömmerda	20	19	-5,0	642	-6,8	31,0	706	90,9	21,4
Hildburghausen	64	59	-6,3	2 747	-4,3	47,2	2 912	94,3	37,2
Ilm-Kreis	79	75	-3,8	3 105	-0,5	37,0	3 292	94,3	24,9
Weimarer Land	53	51	2,0	3 274	2,8	45,6	3 373	97,1	35,2
Sonneberg	45	44	-2,2	1 783	-1,1	31,0	1 827	97,6	23,0
Saalfeld-Rudolstadt	93	91	2,2	3 649	-1,9	38,3	3 883	94,0	27,1
Saale-Holzland-Kreis	45	42	-4,5	1 944	-2,8	51,4	2 058	94,5	44,4
Saale-Orla-Kreis	71	71	-	2 925	0,5	37,9	2 951	99,1	28,1
Greiz	39	36	-2,7	1 312	-5,7	30,8	1 470	89,3	21,0
Altenburger Land	29	26	-7,1	1 059	-0,7	31,3	1 121	94,5	23,4
Thüringen	1 253	1 192	-2,7	63 961	-2,3	44,3	67 905	94,2	32,1

1) Doppelbetten zählen als 2 Schlafgelegenheiten. - 2) ganz oder teilweise geöffnet

**15. Beherbergungsstätten, angebotene Gästebetten und Kapazitätsauslastung
nach Kreisen und ausgewählten Betriebsarten**

Kreisfreie Stadt Landkreis Betriebsart	September 2020								Jan. - Sep. 2020
	Betriebe			in den Betrieben angebotene Betten/Schlafgelegenheiten ¹⁾					durch- schnittliche Auslastung
	insgesamt	darunter geöffnete ²⁾		insgesamt	Veränderung gegenüber dem Vorjahres- monat	durch- schnittliche Auslastung	nachrichtlich		
		zusammen	Veränderung gegenüber dem Vorjahres- monat				maximales Angebot an Schlaf- gelegenheiten der letzten 13 Monate	Anteil der aktuell angebotenen Schlaf- gelegenheiten am Maximum	
Anzahl		%	Anzahl	%		Anzahl	%		
Stadt Erfurt									
Hotels, Gasthöfe, Pensionen	56	56	3,7	4 716	1,7	47,2	5 169	91,2	31,0
darunter									
Hotels (ohne Hotels garnis)	21	21	-	2 691	-12,1	50,6	3 132	85,9	32,3
Gasthöfe	8	8	-	139	-2,1	34,3	142	97,9	21,5
Stadt Gera									
Hotels, Gasthöfe, Pensionen	12	12	-7,7	1 109	-1,6	37,0	1 140	97,3	28,1
darunter									
Hotels (ohne Hotels garnis)	5	5	-16,7	814	-2,2	35,3	845	96,3	27,0
Gasthöfe	4	4	-	84	-	42,7	84	100,0	31,2
Stadt Jena									
Hotels, Gasthöfe, Pensionen	28	27	-3,6	2 178	3,8	41,0	2 265	96,2	28,4
darunter									
Hotels (ohne Hotels garnis)	9	9	-	1 323	1,9	37,0	1 324	99,9	25,9
Gasthöfe	6	6	-	241	-5,5	50,7	266	90,6	35,2
Stadt Suhl									
Hotels, Gasthöfe, Pensionen	29	26	-3,7	1 888	-4,5	47,1	2 017	93,6	30,3
darunter									
Hotels (ohne Hotels garnis)	12	11	-8,3	1 592	-3,1	50,7	1 643	96,9	32,9
Gasthöfe	11	10	11,1	160	9,6	28,3	182	87,9	20,3
Stadt Weimar									
Hotels, Gasthöfe, Pensionen	41	41	5,1	4 019	1,3	52,1	4 036	99,6	34,5
darunter									
Hotels (ohne Hotels garnis)	12	12	-	2 217	0,3	54,9	2 221	99,8	36,7
Gasthöfe	5	5	25,0	95	14,5	25,5	95	100,0	17,1
Stadt Eisenach									
Hotels, Gasthöfe, Pensionen	30	30	11,1	1 961	4,3	61,2	1 976	99,2	38,0
darunter									
Hotels (ohne Hotels garnis)	13	13	-7,1	1 382	-5,8	64,8	1 391	99,4	39,3
Gasthöfe	4	4	-	88	-	28,0	88	100,0	14,7
Eichsfeld									
Hotels, Gasthöfe, Pensionen	36	32	-8,6	1 384	-4,2	44,9	1 488	93,0	29,5
darunter									
Hotels (ohne Hotels garnis)	13	11	-8,3	1 018	-2,9	53,1	1 065	95,6	35,5
Gasthöfe	17	15	-11,8	258	-16,2	20,5	315	81,9	12,7
Nordhausen									
Hotels, Gasthöfe, Pensionen	23	21	-8,7	1 093	-8,9	38,9	1 255	87,1	25,8
darunter									
Hotels (ohne Hotels garnis)	13	11	-15,4	757	-13,2	40,6	912	83,0	28,1
Gasthöfe	4	4	-	88	-	26,5	88	100,0	15,2

1) Doppelbetten zählen als 2 Schlafgelegenheiten. - 2) ganz oder teilweise geöffnet

Noch: 15. Beherbergungsstätten, angebotene Gästebetten und Kapazitätsauslastung
nach Kreisen und ausgewählten Betriebsarten

Kreisfreie Stadt Landkreis Betriebsart	September 2020								Jan. - Sep. 2020
	Betriebe			in den Betrieben angebotene Betten/Schlafgelegenheiten ¹⁾					durch- schnittliche Auslastung
	insgesamt	darunter geöffnete ²⁾		insgesamt	Veränderung gegenüber dem Vorjahres- monat	durch- schnittliche Auslastung	nachrichtlich		
		zusammen	Veränderung gegenüber dem Vorjahres- monat				maximales Angebot an Schlaf- gelegenheiten der letzten 13 Monate	Anteil der aktuell angebotenen Schlaf- gelegenheiten am Maximum	
Anzahl		%	Anzahl	%		Anzahl	%		
Wartburgkreis									
Hotels, Gasthöfe, Pensionen	53	52	-5,5	1 635	-2,1	44,1	1 679	97,4	26,9
darunter									
Hotels (ohne Hotels garnis)	18	18	-5,3	887	-8,0	47,6	911	97,4	27,9
Gasthöfe	22	21	-12,5	446	-6,7	39,2	460	97,0	24,9
Unstrut-Hainich-Kreis									
Hotels, Gasthöfe, Pensionen	32	31	3,3	1 465	-0,1	41,9	1 514	96,8	26,8
darunter									
Hotels (ohne Hotels garnis)	15	15	7,1	1 080	-0,9	41,8	1 115	96,9	27,0
Gasthöfe	9	8	-	202	0,5	36,7	216	93,5	19,1
Kyffhäuserkreis									
Hotels, Gasthöfe, Pensionen	24	24	-	768	1,9	50,2	768	100,0	34,5
darunter									
Hotels (ohne Hotels garnis)	5	5	-	352	1,1	65,2	352	100,0	45,3
Gasthöfe	12	12	-	275	3,0	38,6	275	100,0	22,6
Schmalkalden-Meiningen									
Hotels, Gasthöfe, Pensionen	91	85	-6,6	4 017	-6,1	47,9	4 299	93,4	32,2
darunter									
Hotels (ohne Hotels garnis)	31	29	-6,5	2 822	-6,7	51,1	3 015	93,6	35,6
Gasthöfe	33	30	-11,8	619	-8,2	36,6	679	91,2	24,3
Gotha									
Hotels, Gasthöfe, Pensionen	72	71	-	4 706	-0,3	53,7	4 771	98,6	34,8
darunter									
Hotels (ohne Hotels garnis)	31	31	3,3	3 803	-0,1	57,8	3 855	98,7	38,6
Gasthöfe	22	21	-4,5	464	-1,9	38,0	477	97,3	21,7
Sömmerda									
Hotels, Gasthöfe, Pensionen	18	17	-5,6	464	-10,6	37,1	528	87,9	23,3
darunter									
Hotels (ohne Hotels garnis)	7	7	-	295	1,4	38,8	296	99,7	23,6
Gasthöfe	4	4	-	57	-	21,8	57	100,0	17,5
Hildburghausen									
Hotels, Gasthöfe, Pensionen	48	46	-	1 707	0,6	42,9	1 750	97,5	32,4
darunter									
Hotels (ohne Hotels garnis)	18	17	-	1 094	-0,6	53,8	1 122	97,5	40,6
Gasthöfe	19	19	5,6	373	7,2	25,0	373	100,0	19,3
Ilm-Kreis									
Hotels, Gasthöfe, Pensionen	56	52	-3,7	2 196	-1,0	43,2	2 372	92,6	26,7
darunter									
Hotels (ohne Hotels garnis)	22	20	-4,8	1 492	-0,7	48,0	1 636	91,2	29,1
Gasthöfe	12	12	-7,7	248	-4,6	35,6	249	99,6	22,3

1) Doppelbetten zählen als 2 Schlafgelegenheiten. - 2) ganz oder teilweise geöffnet

Noch: 15. Beherbergungsstätten, angebotene Gästebetten und Kapazitätsauslastung
nach Kreisen und ausgewählten Betriebsarten

Kreisfreie Stadt Landkreis Betriebsart	September 2020								Jan. - Sep. 2020
	Betriebe			in den Betrieben angebotene Betten/Schlafgelegenheiten ¹⁾					durch- schnittliche Auslastung
	insgesamt	darunter geöffnete ²⁾		insgesamt	Veränderung gegenüber dem Vorjahres- monat	durch- schnittliche Auslastung	nachrichtlich		
		zusammen	Veränderung gegenüber dem Vorjahres- monat				maximales Angebot an Schlaf- gelegenheiten der letzten 13 Monate	Anteil der aktuell angebotenen Schlaf- gelegenheiten am Maximum	
Weimarer Land									
Hotels, Gasthöfe, Pensionen	38	36	-2,7	1 844	0,7	37,1	1 935	95,3	26,0
darunter									
Hotels (ohne Hotels garnis)	14	13	-	1 244	2,6	41,9	1 298	95,8	30,8
Gasthöfe	9	9	-	198	-1,0	27,4	200	99,0	17,0
Sonneberg									
Hotels, Gasthöfe, Pensionen	35	34	-2,9	992	-2,6	29,3	1 030	96,3	18,5
darunter									
Hotels (ohne Hotels garnis)	12	12	-	386	-3,0	32,0	402	96,0	18,4
Gasthöfe	14	14	-	277	-0,7	31,6	280	98,9	20,4
Saalfeld-Rudolstadt									
Hotels, Gasthöfe, Pensionen	70	69	1,5	2 389	0,6	40,1	2 459	97,2	23,4
darunter									
Hotels (ohne Hotels garnis)	35	35	2,9	1 547	1,2	39,3	1 591	97,2	22,4
Gasthöfe	23	22	-8,3	539	-3,8	40,0	556	96,9	25,0
Saale-Holzland-Kreis									
Hotels, Gasthöfe, Pensionen	33	32	-3,0	1 138	-1,4	43,5	1 155	98,5	29,8
darunter									
Hotels (ohne Hotels garnis)	11	11	-	637	-0,6	50,9	644	98,9	35,1
Gasthöfe	15	14	-6,7	319	-3,6	33,2	329	97,0	23,1
Saale-Orla-Kreis									
Hotels, Gasthöfe, Pensionen	49	49	2,1	1 530	-0,5	37,1	1 556	98,3	25,6
darunter									
Hotels (ohne Hotels garnis)	16	16	6,7	830	0,5	42,0	840	98,8	29,5
Gasthöfe	23	23	-	450	-1,5	35,5	459	98,0	21,7
Greiz									
Hotels, Gasthöfe, Pensionen	26	26	-	943	2,2	36,6	958	98,4	23,3
darunter									
Hotels (ohne Hotels garnis)	6	6	-	565	4,6	44,2	566	99,8	26,3
Gasthöfe	15	15	-	242	3,0	19,2	244	99,2	15,5
Altenburger Land									
Hotels, Gasthöfe, Pensionen	25	22	-8,3	707	-6,2	35,7	769	91,9	23,3
darunter									
Hotels (ohne Hotels garnis)	9	8	-	305	-29,7	35,5	319	95,6	23,3
Gasthöfe	6	6	-	105	-	28,6	105	100,0	19,3

1) Doppelbetten zählen als 2 Schlafgelegenheiten. - 2) ganz oder teilweise geöffnet

**16. Beherbergungsstätten, angebotene Gästebetten und Kapazitätsauslastung
nach ausgewählten Gemeinden (ohne Camping)**

Landkreis Gemeinde	September 2020								Jan. - Sep. 2020
	Betriebe			in den Betrieben angebotene Betten/Schlafgelegenheiten ¹⁾					durch- schnittliche Auslastung
	insgesamt	darunter geöffnete ²⁾		insgesamt	Veränderung gegenüber dem Vorjahres- monat	durch- schnittliche Auslastung	nachrichtlich		
		zusammen	Veränderung gegenüber dem Vorjahres- monat				maximales Angebot an Schlaf- gelegenheiten der letzten 13 Monate	Anteil der aktuell angebotenen Schlaf- gelegenheiten am Maximum	
Anzahl		%	Anzahl	%		Anzahl	%		
Eichsfeld									
Heilbad Heiligenstadt, Stadt	10	9	-10,0	763	-3,5	57,7	793	96,2	45,4
Küllstedt	3	3	-	50	-	6,9	50	100,0	4,8
Schimberg	4	3	-	95	-	21,2	111	85,6	12,3
Leinefelde-Worbis, Stadt	12	12	-	379	-0,8	23,0	407	93,1	18,1
Dingelstädt, Stadt	4	4	-	64	-	31,0	64	100,0	11,6
Nordhausen									
Nordhausen, Stadt	10	9	-10,0	589	-6,1	38,4	679	86,7	25,2
Harztor	14	13	-7,1	648	-10,2	26,1	724	89,5	18,5
Bleicherode, Stadt	4	3	-	121	-	8,1	181	66,9	5,8
Wartburgkreis									
Bad Salzungen, Stadt	14	13	-7,1	815	-8,5	70,5	899	90,7	57,1
Dernbach	7	7	-	436	1,6	72,3	442	98,6	53,4
Ruhla, Stadt	9	9	-	223	-2,6	38,4	229	97,4	29,1
Wutha-Farnroda	5	5	-	89	-	40,9	89	100,0	31,4
Gerstungen	4	4	-20,0	86	-21,8	17,0	90	95,6	9,9
Hörselberg-Hainich	4	4	-20,0	139	-6,1	51,5	139	100,0	29,8
Bad Liebenstein, Stadt	13	13	-	1 254	0,7	75,9	1 260	99,5	67,2
Amt Creuzburg, Stadt	5	5	-	164	3,1	45,6	164	100,0	35,8
Unstrut-Hainich-Kreis									
Bad Langensalza, Stadt	12	12	9,1	844	2,6	56,6	848	99,5	44,6
Kammerforst	3	3	50,0	93	38,8	34,5	99	93,9	18,8
Mühlhausen/Thüringen, Stadt	18	14	-22,2	678	-25,8	41,9	904	75,0	24,5
Kyffhäuserkreis									
Bad Frankenhausen/Kyffhäuser, Stadt	12	12	-	871	0,5	60,5	871	100,0	43,8
Sondershausen, Stadt	11	10	-9,1	919	-1,4	27,1	1 115	82,4	16,8
Kyffhäuserland	6	5	-16,7	130	-8,5	36,6	150	86,7	15,7
Artern, Stadt	3	3	-	76	-	58,3	76	100,0	39,1
Roßleben-Wiehe, Stadt	4	4
An der Schmücke, Stadt	3	3	-	182	-14,2	24,2	212	85,8	19,1
Schmalkalden-Meiningen									
Breitungen/Werra	3	3
Floh-Seligenthal	11	11	10,0	260	10,6	31,2	260	100,0	20,3
Meiningen, Stadt	15	15	-6,3	427	-10,5	41,2	434	98,4	26,1
Oberhof, Stadt	25	23	-	2 675	-0,1	51,5	2 750	97,3	38,6
Schmalkalden, Kurort, Stadt	11	11	-	383	-	52,9	385	99,5	32,1
Steinbach-Hallenberg, Kurort, Stadt	14	13	-	263	-9,0	26,6	326	80,7	17,1
Brotterode-Trusetal, Stadt	12	11	-8,3	374	-9,9	29,4	417	89,7	22,2
Wasungen, Stadt	5	4	-20,0	104	-40,2	40,4	174	59,8	20,8
Zella-Mehlis, Stadt	8	8	-	254	0,8	45,9	256	99,2	33,9
Kaltennordheim, Stadt	6	5	-16,7	128	-21,0	26,4	162	79,0	14,3

1) Doppelbetten zählen als 2 Schlafgelegenheiten. - 2) ganz oder teilweise geöffnet

Noch: 16. Beherbergungsstätten, angebotene Gästebetten und Kapazitätsauslastung
nach ausgewählten Gemeinden (ohne Camping)

Landkreis Gemeinde	September 2020								Jan. - Sep. 2020
	Betriebe			in den Betrieben angebotene Betten/Schlafgelegenheiten ¹⁾					durch- schnittliche Auslastung
	insgesamt	darunter geöffnete ²⁾		insgesamt	Veränderung gegenüber dem Vorjahres- monat	durch- schnittliche Auslastung	nachrichtlich		
		zusammen	Veränderung gegenüber dem Vorjahres- monat				maximales Angebot an Schlaf- gelegenheiten der letzten 13 Monate	Anteil der aktuell angebotenen Schlaf- gelegenheiten am Maximum	
Anzahl		%	Anzahl	%		Anzahl	%		
Gotha									
Friedrichroda, Stadt	22	22	-	2 190	-1,5	65,9	2 224	98,5	45,1
Gotha, Stadt	15	15	-	1 049	-0,9	40,0	1 059	99,1	24,1
Luisenthal	5	5
Ohrdruf, Stadt	4	4	-	63	-	25,8	63	100,0	16,8
Bad Tabarz	9	9	12,5	883	6,4	68,1	883	100,0	58,4
Tambach-Dietharz/Thür. Wald, Stadt	11	11	-15,4	455	-13,0	27,5	510	89,2	20,3
Waltershausen, Stadt	5	4	-20,0	94	-24,2	66,7	124	75,8	34,3
Nesse-Apfelstädt	4	4	-	292	-4,9	29,7	307	95,1	22,0
Hörsel	3	3	-	109	-0,9	21,3	110	99,1	16,0
Drei Gleichen	5	4	-	104	-1,0	40,8	115	90,4	27,1
Georgenthal	6	6	-	374	-0,8	32,6	384	97,4	19,2
Sömmerda									
Kölleda, Stadt	4	4	-	89	-	43,3	89	100,0	27,3
Sömmerda, Stadt	3	3	-	96	-	35,6	96	100,0	24,5
Weißensee, Stadt	5	4	-20,0	239	-18,7	22,7	302	79,1	19,5
Hildburghausen									
Eisfeld, Stadt	11	11	-	267	0,4	29,7	267	100,0	25,3
Hildburghausen, Stadt	4	3	-	82	-	33,9	99	82,8	23,0
Schleusingen, Stadt	14	14	7,7	517	0,8	23,2	540	95,7	22,3
Masserberg	19	15	-25,0	1 209	-9,9	65,5	1 334	90,6	50,1
Römhild, Stadt	3	3	-	72	-	23,7	72	100,0	26,3
Heldburg, Stadt	4	4
Ilm-Kreis									
Arnstadt, Stadt	13	12	-	489	-	29,5	503	97,2	19,2
Elgersburg	4	4	-	127	-	33,4	127	100,0	24,9
Amt Wachsenburg	5	5	-	129	3,2	18,9	130	99,2	12,1
Ilmenau, Stadt	30	28	-3,4	1 333	3,1	41,5	1 430	93,2	29,5
Plaue, Stadt	3	3
Stadttilm, Stadt	4	4	-	142	-0,7	26,6	143	99,3	16,4
Geratal	8	7	-12,5	264	-15,1	30,7	325	81,2	21,8
Großbreitenbach, Stadt	10	10	-9,1	384	-1,0	44,8	386	99,5	29,8
Weimarer Land									
Apolda, Stadt	5	5	25,0	450	3,2	31,4	450	100,0	20,6
Bad Berka, Stadt	7	6	-	526	0,8	72,2	541	97,2	56,7
Bad Sulza, Stadt	14	13	-7,1	937	-	55,0	961	97,5	45,9
Ilmtal-Weinstraße	4	4	-	143	-1,4	20,6	145	98,6	11,8
Grammetal	7	7	-	399	2,3	23,1	408	97,8	17,9

1) Doppelbetten zählen als 2 Schlafgelegenheiten. - 2) ganz oder teilweise geöffnet

Noch: 16. Beherbergungsstätten, angebotene Gästebetten und Kapazitätsauslastung
nach ausgewählten Gemeinden (ohne Camping)

Landkreis Gemeinde	September 2020								Jan. - Sep. 2020
	Betriebe			in den Betrieben angebotene Betten/Schlafgelegenheiten ¹⁾					durch- schnittliche Auslastung
	insgesamt	darunter geöffnete ²⁾		insgesamt	Veränderung gegenüber dem Vorjahres- monat	durch- schnittliche Auslastung	nachrichtlich		
		zusammen	Veränderung gegenüber dem Vorjahres- monat				maximales Angebot an Schlaf- gelegenheiten der letzten 13 Monate	Anteil der aktuell angebotenen Schlaf- gelegenheiten am Maximum	
Anzahl		%	Anzahl		%	Anzahl		%	
Sonneberg									
Lauscha, Stadt	5	5	-	110	-1,8	23,7	112	98,2	17,7
Neuhaus am Rennweg, Stadt	13	13	-	527	1,0	39,5	535	98,5	28,6
Schalkau, Stadt	4	3
Sonneberg, Stadt	11	11	-	381	-	33,6	386	98,7	21,6
Steinach, Stadt	4	4	-	161	-5,8	15,3	171	94,2	14,1
Frankenblick	5	5	-	246	-0,8	18,2	254	96,9	13,2
Föritztal	3	3
Saalfeld-Rudolstadt									
Bad Blankenburg, Stadt	5	5	-	500	-	37,5	501	99,8	28,9
Cursdorf	3	3	-	131	-	46,5	131	100,0	23,2
Gräfenthal, Stadt	3	3	50,0	72	24,1	43,5	72	100,0	28,5
Lehesten, Stadt	3	3	-	163	1,2	14,5	163	100,0	7,0
Meura	3	3	-	57	-	9,8	57	100,0	11,3
Rudolstadt, Stadt	6	6	-	322	0,6	45,7	325	99,1	31,4
Saalfeld/Saale, Stadt	22	22	4,8	1 055	1,0	41,9	1 087	97,1	31,4
Schwarzburg	4	3	-25,0	110	-59,3	55,3	270	40,7	38,3
Leutenberg, Stadt	4	4	-	149	-	44,9	149	100,0	25,1
Uhlstädt-Kirchhasel	8	8	14,3	291	9,8	41,0	307	94,8	35,6
Unterwellenborn	5	4	-	117	-	39,2	129	90,7	25,6
Königsee, Stadt	5	5	-	125	-	24,7	125	100,0	18,8
Schwarzatal, Stadt	5	5	-16,7	142	-0,7	33,9	142	100,0	20,0
Saale-Holzland-Kreis									
Bad Klosterlausnitz	9	8	-11,1	602	-5,6	85,1	640	94,1	75,7
Eisenberg, Stadt	5	4	-	203	-2,4	27,4	218	93,1	23,7
Stadtroda, Stadt	3	3
Saale-Orla-Kreis									
Bad Lobenstein, Stadt	7	7
Neustadt an der Orla, Stadt	11	11	-	267	-0,4	17,8	272	98,2	13,7
Schleiz, Stadt	5	5	-	226	-	16,6	228	99,1	10,0
Triptis, Stadt	3	3	-	144	-4,0	58,8	150	96,0	39,7
Ziegenrück, Stadt	6	6	-	172	-	68,6	172	100,0	42,3
Krölpa	3	3	-	105	-	25,4	105	100,0	27,2
Wurzbach, Stadt	4	4
Saalburg-Ebersdorf, Stadt	10	10	-	424	7,9	43,2	429	98,8	27,3
Rosenthal am Rennsteig	5	5	-	93	-	30,9	93	100,0	18,1
Greiz									
Greiz, Stadt	8	8	14,3	170	12,6	30,0	170	100,0	20,7
Weida, Stadt	3	3	-	74	-	16,3	76	97,4	11,8
Zeulenroda-Triebes, Stadt	7	7
Mohlsdorf-Teichwolframsdorf	3	3	-	90	-2,2	43,7	92	97,8	32,8
Altenburger Land									
Altenburg, Stadt	9	9	-	436	-2,7	40,3	449	97,1	24,9
Meuselwitz, Stadt	6	3	-40,0	49	-41,7	14,6	98	50,0	14,2
Schmölln, Stadt	4	4	-	110	-	35,1	110	100,0	27,6

1) Doppelbetten zählen als 2 Schlafgelegenheiten. - 2) ganz oder teilweise geöffnet

**17. Beherbergungsstätten, angebotene Gästebetten und Kapazitätsauslastung
in Städten des Vereins Städtetourismus in Thüringen e.V.**

Stadt	September 2020								Jan. - Sep. 2020
	Betriebe			in den Betrieben angebotene Betten/Schlafgelegenheiten ¹⁾					durch- schnittliche Auslastung
	insgesamt	darunter geöffnete ²⁾		insgesamt	Veränderung gegenüber dem Vorjahres- monat	durch- schnittliche Auslastung	nachrichtlich		
		zusammen	Veränderung gegenüber dem Vorjahres- monat				maximales Angebot an Schlaf- gelegenheiten der letzten 13 Monate	Anteil der aktuell angebotenen Schlaf- gelegenheiten am Maximum	
Anzahl		%	Anzahl	%		Anzahl	%		
Altenburg, Stadt	9	9	-	436	-2,7	40,3	449	97,1	24,9
Apolda, Stadt	5	5	25,0	450	3,2	31,4	450	100,0	20,6
Arnstadt, Stadt	13	12	-	489	-	29,5	503	97,2	19,2
Bad Langensalza, Stadt	12	12	9,1	844	2,6	56,6	848	99,5	44,6
Eisenach, Stadt	34	34	9,7	2 178	3,8	57,5	2 193	99,3	36,4
Erfurt, Stadt	72	70	2,9	5 452	0,7	44,3	5 995	90,9	29,7
Gera, Stadt	13	13	-13,3	1 169	-2,5	36,7	1 200	97,4	27,5
Gotha, Stadt	15	15	-	1 049	-0,9	40,0	1 059	99,1	24,1
Ilmenau, Stadt	30	28	-3,4	1 333	3,1	41,5	1 430	93,2	29,5
Jena, Stadt	31	30	-3,2	2 446	4,5	38,3	2 533	96,6	27,0
Meiningen, Stadt	15	15	-6,3	427	-10,5	41,2	434	98,4	26,1
Mühlhausen/Thüringen, Stadt	18	14	-22,2	678	-25,8	41,9	904	75,0	24,5
Nordhausen, Stadt	10	9	-10,0	589	-6,1	38,4	679	86,7	25,2
Rudolstadt, Stadt	6	6	-	322	0,6	45,7	325	99,1	31,4
Saalfeld/Saale, Stadt	22	22	4,8	1 055	1,0	41,9	1 087	97,1	31,4
Schmalkalden, Kurort, Stadt	11	11	-	383	-	52,9	385	99,5	32,1
Sondershausen, Stadt	11	10	-9,1	919	-1,4	27,1	1 115	82,4	16,8
Suhl, Stadt	35	31	-6,1	2 050	-6,8	45,0	2 240	91,5	29,2
Weimar, Stadt	54	52	4,0	4 643	-2,1	47,7	4 851	95,7	33,5
Ausgewählte Städte zusammen	416	398	-0,7	26 912	-1,2	43,9	28 680	93,8	29,6

1) Doppelbetten zählen als 2 Schlafgelegenheiten. - 2) ganz oder teilweise geöffnet

18. Beherbergungsstätten der Hotellerie mit 25 und mehr Gästezimmern und deren Auslastung nach Betriebsarten

Betriebsart	September 2020				Jan. - Sep. 2020
	Betriebe mit 25 und mehr Gästezimmern insgesamt	darunter geöffnete Betriebe ¹⁾		durchschnittliche Auslastung der Gästezimmer ²⁾	
		zusammen	Veränderung gegenüber dem Vorjahresmonat		
Anzahl		%			
Hotels, Gasthöfe, Pensionen	230	224	- 1,8	63,0	42,3
Hotels (ohne Hotels garnis)	179	174	- 3,9	63,0	42,4
Hotels garnis	36	36	12,5	62,6	41,4
Gasthöfe	9	9	-	66,3	42,5
Pensionen	6	5	- 16,7	65,2	44,6

1) ganz oder teilweise geöffnet

2) rechnerischer Wert: (belegte Gästezimmertage / angebotene Gästezimmertage) x 100 im Berichtsmonat bzw. Jahresteil

19. Beherbergungsstätten der Hotellerie mit 25 und mehr Gästezimmern und deren Auslastung nach Kreisen

Kreisfreie Stadt Landkreis Land	September 2020				Jan. - Sep. 2020
	Betriebe mit 25 und mehr Gästezimmern insgesamt	darunter geöffnete Betriebe ¹⁾		durchschnittliche Auslastung der Gästezimmer ²⁾	
		zusammen	Veränderung gegenüber dem Vorjahresmonat		
	Anzahl		%		
Stadt Erfurt	24	24	4,3	64,7	44,8
Stadt Gera	6	6	-	51,7	39,9
Stadt Jena	12	12	-	56,2	40,1
Stadt Suhl	7	6	- 14,3	65,6	45,4
Stadt Weimar	17	17	6,3	64,2	43,3
Stadt Eisenach	14	14	-	77,9	47,2
Eichsfeld	4	4	-	67,6	49,0
Nordhausen	9	7	- 22,2	65,0	45,4
Wartburgkreis	9	9	-	67,2	38,4
Unstrut-Hainich-Kreis	6	6	-	58,9	39,3
Kyffhäuserkreis	4	4	- 20,0	76,5	53,4
Schmalkalden-Meiningen	21	20	- 4,8	67,1	45,9
Gotha	19	19	-	70,0	45,1
Sömmerda	5	4	- 20,0	58,4	40,3
Hildburghausen	10	10	-	60,9	46,3
Ilm-Kreis	13	12	-	59,8	36,6
Weimarer Land	10	10	-	51,2	36,0
Sonneberg	3	3	-	45,3	32,1
Saalfeld-Rudolstadt	19	19	-	45,9	28,7
Saale-Holzland-Kreis	5	5	-	67,9	46,2
Saale-Orla-Kreis	5	5	-	56,9	37,4
Greiz	4	4	-	59,4	35,3
Altenburger Land	4	4	-	44,3	28,9
Thüringen	230	224	- 1,8	63,0	42,3

1) ganz oder teilweise geöffnet

2) rechnerischer Wert: (belegte Gästezimmertage / angebotene Gästezimmertage) x 100 im Berichtsmonat bzw. Jahresteil

Reisegebiete in Thüringen



