



# STATISTISCHER BERICHT

L II - vj 3 / 20

# Gemeindefinanzen in Thüringen 1.1.-30.9.2020

Bestell-Nr. 11 203

### **Zeichenerklärung**

- nichts vorhanden (genau Null)
- 0 weniger als die Hälfte von 1 in der letzten besetzten Stelle, jedoch mehr als nichts
- . Zahlenwert unbekannt oder geheim zu halten
- ... Zahlenwert lag bei Redaktionsschluss noch nicht vor
- x Tabellenfach gesperrt, weil Aussage nicht sinnvoll
- p vorläufige Zahl
- r berichtigte Zahl
- / Zahlenwert nicht sicher genug
- () Aussagewert eingeschränkt

Anmerkung: Abweichungen in den Summen, auch im Vergleich zu anderen Veröffentlichungen, erklären sich aus dem Runden von Einzelwerten.

### **Herausgeber:**

Thüringer Landesamt für Statistik

Europaplatz 3, 99091 Erfurt

Postfach 90 01 63, 99104 Erfurt

Telefon: 0361 57331-9642

Telefax: 0361 57331-9699

Internet: [statistik.thueringen.de](http://statistik.thueringen.de)

E-Mail: [auskunft@statistik.thueringen.de](mailto:auskunft@statistik.thueringen.de)

### **Auskunft erteilt:**

Referat: Öffentliche Finanzen,  
Personal im öffentlichen Dienst

Telefon: 0361 57334-3262

Herausgegeben im Januar 2021

Heft-Nr.: 6/21

Preis: 6,25 Euro

© Thüringer Landesamt für Statistik, Erfurt, 2021

Vervielfältigung und Verbreitung, auch auszugsweise, mit Quellenangabe gestattet.

# Inhaltsverzeichnis

	Seite
<b>Vorbemerkungen</b>	3
<b>Gesamteinschätzung</b>	5
<b>Grafiken</b>	
1. Ausgewählte Ausgaben und Einnahmen 1.1. - 30.9.2019 und 1.1. - 30.9.2020 nach Arten	6
2. Ausgaben der kreisfreien Städte für Sachinvestitionen 1.1. - 30.9.2019 und 1.1. - 30.9.2020	7
3. Einnahmen der kreisfreien Städte aus laufenden Zuweisungen und Zuschüssen 1.1. - 30.9.2019 und 1.1. - 30.9.2020	7
4. Ausgaben der Gemeinden und Gemeindeverbände für Sachinvestitionen 1.1. - 30.9.2020 nach Landkreisen	8
5. Einnahmen der Gemeinden und Gemeindeverbände aus laufenden Zuweisungen und Zuschüssen 1.1. - 30.9.2020 nach Landkreisen	9
<b>Tabellen</b>	
1. Kassenmäßige Ausgaben und Einnahmen sowie Schulden der Gemeinden und Gemeindeverbände nach Arten	10
2. Kassenmäßige Ausgaben und Einnahmen 1.1. - 30.9.2020 nach Arten und Gebietskörperschaftsgruppen/Gemeindegrößenklassen in 1000 EUR	12
3. Kassenmäßige Ausgaben und Einnahmen 1.1. - 30.9.2020 nach Arten und Gebietskörperschaftsgruppen/Gemeindegrößenklassen in EUR je Einwohner	16
4. Kassenmäßige Ausgaben und Einnahmen nach Arten Gemeinden und Gemeindeverbände	20
5. Kassenmäßige Ausgaben und Einnahmen nach Arten Kreisfreie Städte	22
6. Kassenmäßige Ausgaben und Einnahmen nach Arten Kreisangehörige Gemeinden	24
7. Kassenmäßige Ausgaben und Einnahmen nach Arten Verwaltungsgemeinschaften ohne Mitgliedsgemeinden	26
8. Kassenmäßige Ausgaben und Einnahmen nach Arten Einheitsgemeinden	28
9. Kassenmäßige Ausgaben und Einnahmen nach Arten Erfüllende einschließlich beauftragende Gemeinden	30

10. Kassenmäßige Ausgaben und Einnahmen nach Arten Verwaltungsgemeinschaften einschließlich Mitgliedsgemeinden	32
11. Kassenmäßige Ausgaben und Einnahmen nach Arten Landratsämter	34
12. Ausgewählte kassenmäßige Ausgaben und Einnahmen 1.1. - 30.9.2020 nach Arten, kreisfreien Städten und Landkreisen in 1000 EUR	36
13. Ausgewählte kassenmäßige Ausgaben und Einnahmen 1.1. - 30.9.2020 nach Arten, kreisfreien Städten und Landkreisen in EUR je Einwohner	40
14. Ausgewählte Ausgaben für besondere Finanzierungsvorgänge 1.1. - 30.9.2020 nach kreisfreien Städten und Landkreisen in 1000 EUR	44
15. Ausgewählte Einnahmen aus besonderen Finanzierungsvorgängen 1.1. - 30.9.2020 nach kreisfreien Städten und Landkreisen in 1000 EUR	45
16. Kassenmäßiger Schuldenstand am 30.9.2020 nach Gebietskörperschaftsgruppen und Gemeindegrößenklassen	46
17. Kassenmäßiger Schuldenstand am 30.9.2020 nach kreisfreien Städten und Landkreisen	47
18. Kassenmäßiger Schuldenstand am 30.9.2020 nach Landratsämtern	48
19. Einwohner am 30.6.2019 nach Gebietskörperschaftsgruppen und Größenklassen	49
20. Einwohner am 30.6.2019 nach kreisfreien Städten und Landkreisen	50
 Zuordnungsschlüssel für den Tabellenteil	 51

## Vorbemerkungen

Die vorliegende Veröffentlichung basiert auf den Ergebnissen der vierteljährlichen Kassenstatistik. Sie weist die Ist-Ausgaben und die Ist-Einnahmen in der Gruppierung nach Ausgabe- und Einnahmearten entsprechend der Kommunalen Haushaltssystematik aus.

Die Daten der vierteljährlichen Kassenstatistik werden den Kassenabschlüssen der Gebietskörperschaften entnommen (Sekundärstatistik) und von den Gemeinden und Gemeindeverbänden in elektronischer Form dem Landesamt für Statistik übergeben.

Den im Bericht enthaltenen Berechnungen je Einwohner liegen die Einwohnerzahlen vom Stichtag 30.6.2019 zugrunde.

## Rechtsgrundlage

Die gesetzliche Grundlage für die Erfassung der Ausgaben und Einnahmen in der vierteljährlichen Kassenstatistik bildet das Gesetz über die Statistiken der öffentlichen Finanzen und des Personals im öffentlichen Dienst (Finanz- und Personalstatistikgesetz - FPStatG) in der Bekanntmachung der Neufassung vom 22. Februar 2006 (BGBl. I S. 438) zuletzt geändert durch Art. 3a des Gesetzes vom 9. Dezember 2019 (BGBl. I S. 2053).

Entsprechend § 1 Nr. 1 bis 3 sowie § 2 (1) Nr. 3 und Nr. 10 sind für diese Erhebung berichtspflichtig:

- alle Städte und Gemeinden
- alle Gemeindeverbände
  - Landkreise (Landratsämter)
  - Verwaltungsgemeinschaften
- alle kameral und doppisch buchenden Extrahaushalte der Gemeinden und Gemeindeverbände  
(Extrahaushalte = öffentliche Fonds, Einrichtungen und Unternehmen die im Sinne des ESVG 2010 zum Sektor Staat zählen)

## Methodische Hinweise

Bei der vierteljährlichen Gemeindefinanzstatistik handelt es sich um eine Statistik, die die in dem jeweiligen Berichtszeitraum getätigten Ausgaben und Einnahmen erfasst, unabhängig davon, für welchen Zeitraum sie gezahlt oder verrechnet wurden.

In den Tabellen dieses Berichts sind die Ausgabe- und Einnahmearten nach einer gesamtwirtschaftlichen Darstellungsweise geordnet. Charakteristisch dafür ist die Aufteilung in die "laufende Rechnung" und in die "Kapitalrechnung". Gesondert ausgewiesen werden die "besonderen Finanzierungsvorgänge", zu denen in erster Linie Schuldenaufnahmen bzw. Schuldentilgungen am Kreditmarkt zählen.

Des Weiteren ist in den Tabellen 16 bis 18 der Schuldenstand sowie die Verschuldung je Einwohner dargestellt. Der hier ausgewiesene Schuldenstand basiert auf den Angaben aus der jährlichen Schuldenstatistik am 31.12.2019 (Kredite ohne Kassenkredite) sowie der Schuldenaufnahme, der Schuldentilgung und den Berichtigungen nach der vierteljährlichen Kassenstatistik 1.1. - 30.9.2020.

In den Tabellen 19 und 20 sind die für die Berechnung - EUR je Einwohner - zugrunde gelegten Einwohnerzahlen enthalten.

Zur Ermittlung des "Finanzierungssaldos" werden die "Gesamtausgaben" von den "Gesamteinnahmen" abgesetzt. Ein negativer Saldo gibt den Betrag an, der zum Ausgleich der laufenden Rechnung und der Kapitalrechnung über die besonderen Finanzierungsvorgänge aufgewendet werden muss.

Finanzstatistisch abgesetzt werden Ausgaben und Einnahmen, die zu Doppelzählungen führen. Bei den kommunalen Haushalten sind das die "haushaltstechnischen Verrechnungen", die Zuführungen zwischen Verwaltungs- und Vermögenshaushalt sowie die kalkulatorischen Kosten und deren Einnahmebuchungen.

Die Gewerbesteuerumlage der Gemeinden/Gemeindeverbände an das Land wird finanzstatistisch nicht unter den Ausgaben nachgewiesen, sondern von den Einnahmen der Gemeinden aus der Gewerbesteuer abgesetzt. Zur Vermeidung von Doppelzählungen werden von den Bruttoeinnahmen und Bruttoausgaben jeweils auch die Zahlungen von gleicher Ebene (zwischengemeindlicher Zahlungsverkehr zwischen Landkreisen und kreisangehörigen Gemeinden sowie zwischen Mitgliedsgemeinden und den Verwaltungsgemeinschaften) eliminiert.

## **Definitionen**

### **Ausgaben/Einnahmen der laufenden Rechnung**

Alle Ausgaben/Einnahmen, die im Rahmen des Verwaltungsvollzugs sowie des Betriebs von Einrichtungen und Anstalten anfallen und nicht vermögenswirksam sind, bereinigt um die Zahlungen von gleicher Ebene.

### **Ausgaben/Einnahmen der Kapitalrechnung**

Alle Ausgaben/Einnahmen, die eine Vermögensänderung herbeiführen oder der Finanzierung von Investitionen dienen und keine besonderen Finanzierungsvorgänge darstellen, bereinigt um die Zahlungen von gleicher Ebene.

### **Besondere Finanzierungsvorgänge**

Unter den besonderen Finanzierungsvorgängen sind ausgewählte Ausgaben und Einnahmen dargestellt (Schuldentilgung, Deckung von Vorjahresfehlbeträgen, Schuldenaufnahme).

## **Abkürzungen**

EW	Einwohner
VG	Verwaltungsgemeinschaft
GV	Gemeindeverbände
Gem.verb.	Gemeindeverbände
bes.	besondere
Finanzier.	Finanzierungs...

## Gesamteinschätzung

Die Thüringer Gemeinden, Verwaltungsgemeinschaften und Landkreise hatten in den ersten 9 Monaten 2020 Ausgaben in Höhe von 4 254,0 Millionen Euro. Das waren 149,5 Millionen Euro bzw. 3,6 Prozent mehr als im vergleichbaren Vorjahreszeitraum.

Die Hauptgründe für diese Entwicklung waren unter anderem die gestiegenen Ausgaben für Sachinvestitionen und Personal.

Ein großer Ausgabenblock sind die Ausgaben für Sachinvestitionen. Hier war der höchste Anstieg zu verzeichnen. Die Ausgaben lagen bei insgesamt 544,0 Millionen Euro und damit um 71,4 Millionen Euro bzw. 15,1 Prozent höher als in den ersten neun Monaten des Jahres 2019. Davon wurden für Baumaßnahmen 448,3 Millionen Euro (+ 57,9 Millionen Euro bzw. + 14,8 Prozent) und für den Erwerb von Sachvermögen 95,7 Millionen Euro (+ 13,6 Millionen Euro bzw. + 16,5 Prozent) mehr ausgegeben.

Die Personalausgaben sind gegenüber dem vergleichbaren Vorjahreszeitraum um 47,7 Millionen Euro bzw. 4,2 Prozent gestiegen und beliefen sich auf insgesamt 1 176,1 Millionen Euro, was unter anderem auf tarifliche Anpassungen zurückzuführen ist.

Für den laufenden Sachaufwand wurden insgesamt 733,8 Millionen Euro ausgegeben und damit 12,5 Millionen Euro bzw. 1,7 Prozent weniger als im gleichen Vorjahreszeitraum. Dieser Rückgang resultierte vor allem aus geringeren Ausgaben für Mieten und Pachten.

Die Ausgaben für soziale Leistungen liegen mit 1 040,9 Millionen Euro (- 7,9 Millionen Euro bzw. - 0,8 Prozent) etwa auf dem gleichen Niveau des Vorjahreszeitraumes.

In den ersten 9 Monaten 2020 konnten die Kommunen 4 715,4 Millionen Euro als Einnahmen verbuchen. Das waren 635,9 Millionen Euro bzw. 15,6 Prozent mehr als im gleichen Zeitraum des Vorjahres.

Den größten Anteil der Einnahmen bildeten die laufenden und investiven Finanzzuweisungen vom Land mit einem Volumen von 2 902,9 Millionen Euro. Das entsprach einem Anteil von 61,6 Prozent an den Gesamteinnahmen.

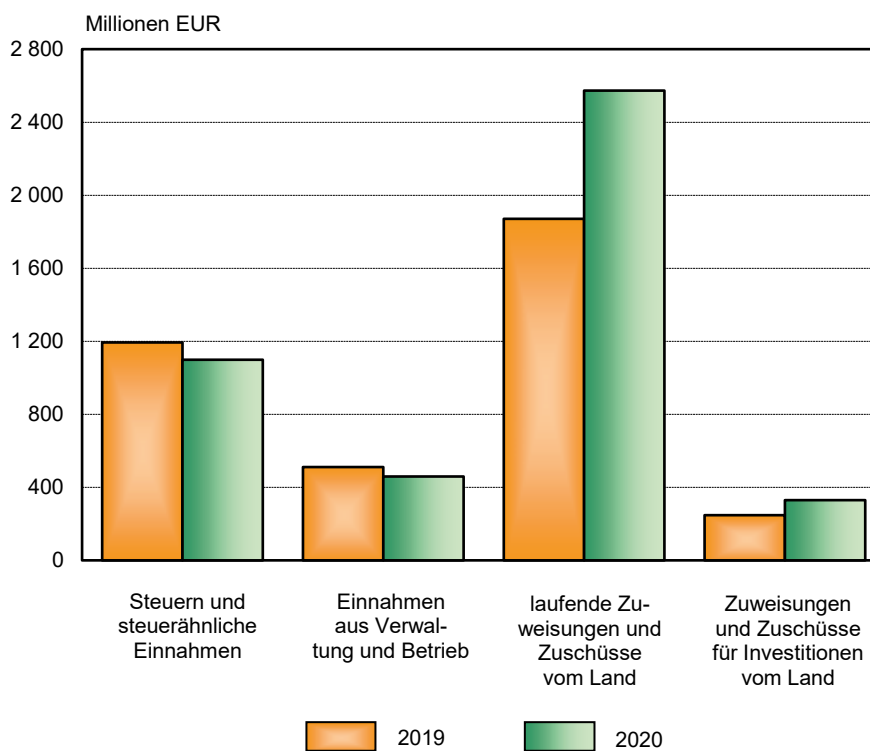
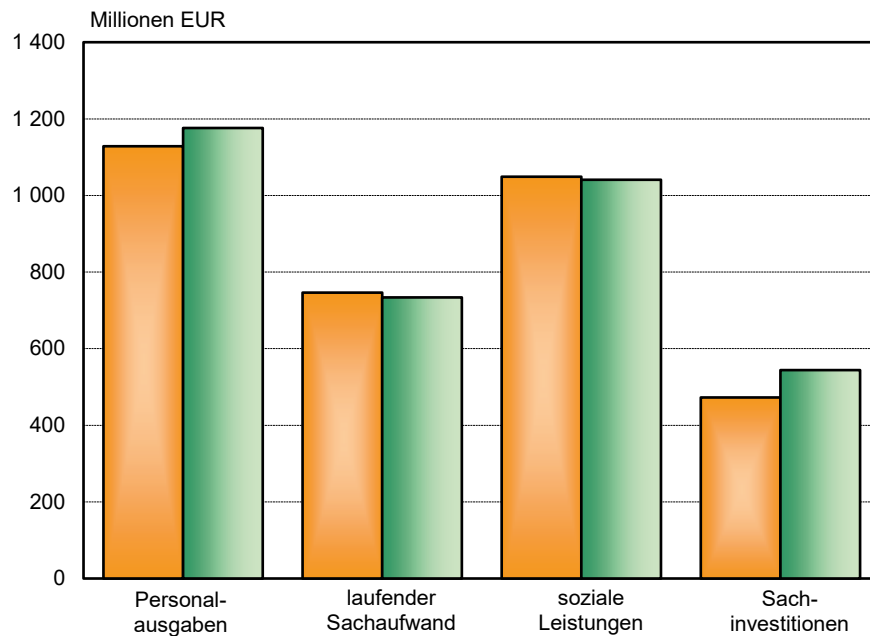
Die laufenden Zuweisungen vom Land betrugen 2 573,1 Millionen Euro (+ 702,3 Millionen Euro bzw. + 27,3 Prozent), darunter Schlüsselzuweisungen in Höhe von 1 353,3 Millionen Euro (+ 412,5 Millionen Euro bzw. + 43,8 Prozent). Die Zuweisungen für Investitionen vom Land betrugen 329,8 Millionen Euro (+ 82,4 Millionen Euro bzw. + 33,3 Prozent).

Die Anstiege bei den allgemeinen und investiven Zuweisungen vom Land sind vorrangig auf die Umsetzung des neuen Thüringer Gesetzes zur Umsetzung erforderlicher Maßnahmen im Zusammenhang mit der Corona-Pandemie (ThürCorPanG) zurückzuführen.

Bei den Einnahmen aus Steuern und steuerähnlichen Einnahmen ist ein Rückgang festzustellen. Die Steuern und steuerähnlichen Einnahmen beliefen sich insgesamt auf 1 098,8 Millionen Euro und waren um 94,7 Millionen Euro bzw. 7,9 Prozent niedriger als in den ersten 9 Monaten des Vorjahres.

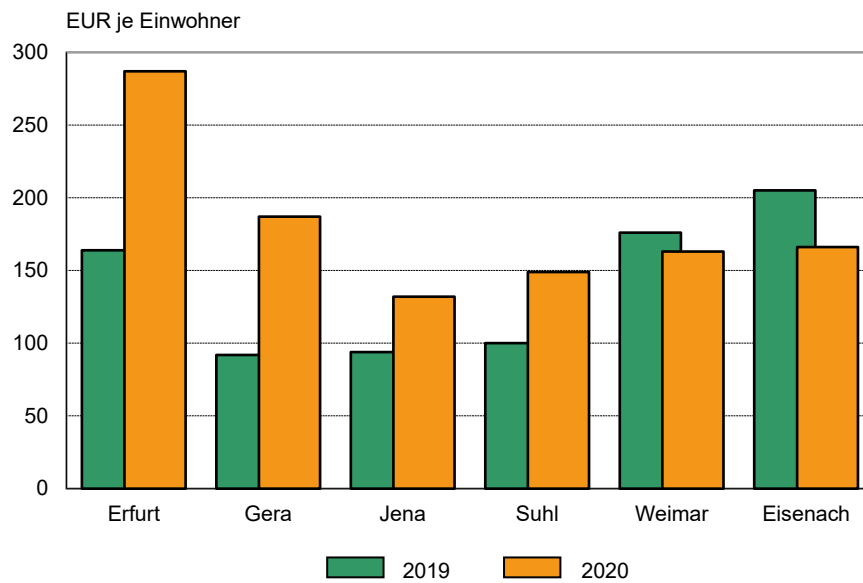
Dieser Rückgang beruht zum größten Teil auf geringeren Einnahmen bei der Gewerbesteuer (netto). Es wurden insgesamt 477,4 Millionen Euro eingenommen und damit 99,5 Millionen Euro bzw. 17,2 Prozent weniger als im Vorjahreszeitraum.

## 1. Ausgewählte Ausgaben und Einnahmen 1.1. - 30.9.2019 und 1.1. - 30.9.2020 nach Arten



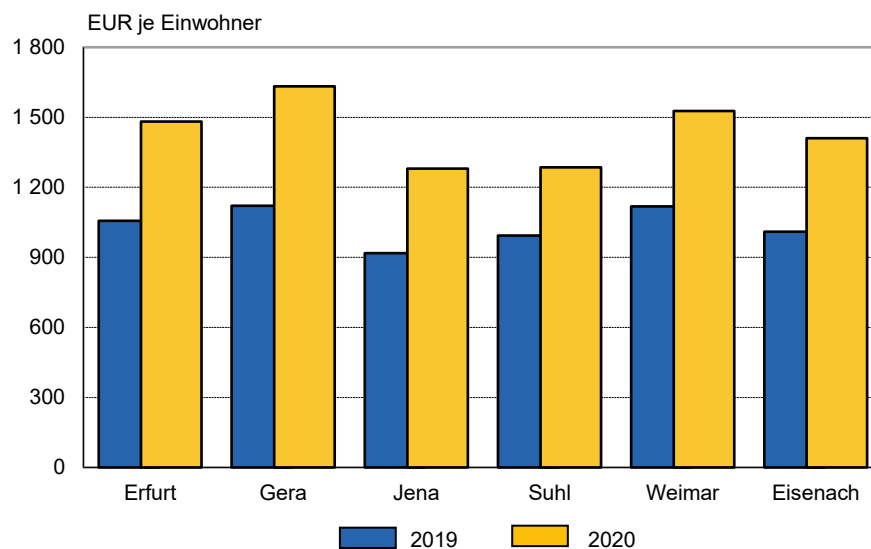


## 2. Ausgaben der kreisfreien Städte für Sachinvestitionen 1.1. - 30.9.2019 und 1.1. - 30.9.2020



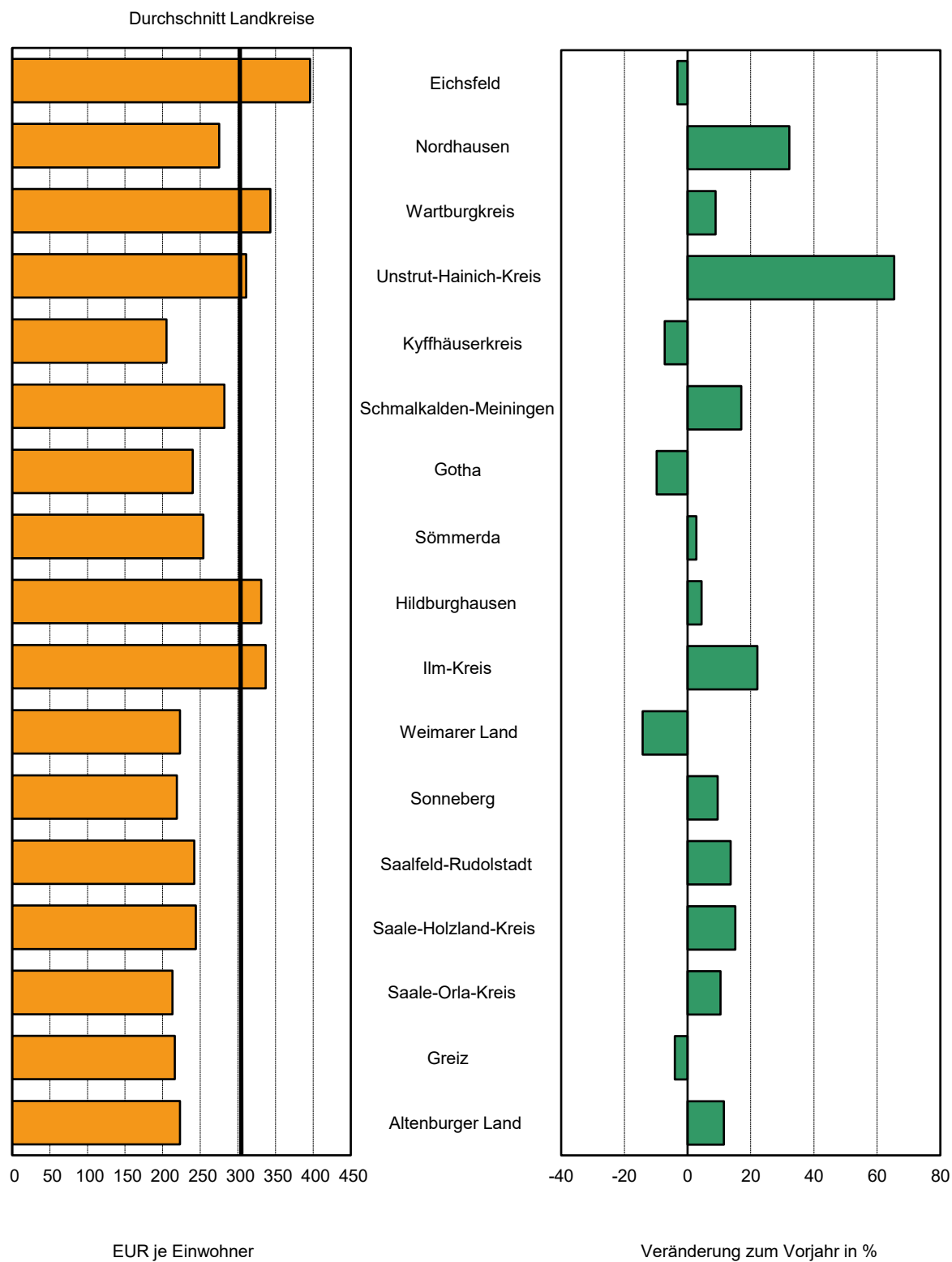
Thüringer Landesamt für Statistik

## 3. Einnahmen der kreisfreien Städte aus laufenden Zuweisungen und Zuschüssen 1.1. - 30.9.2019 und 1.1. - 30.9.2020

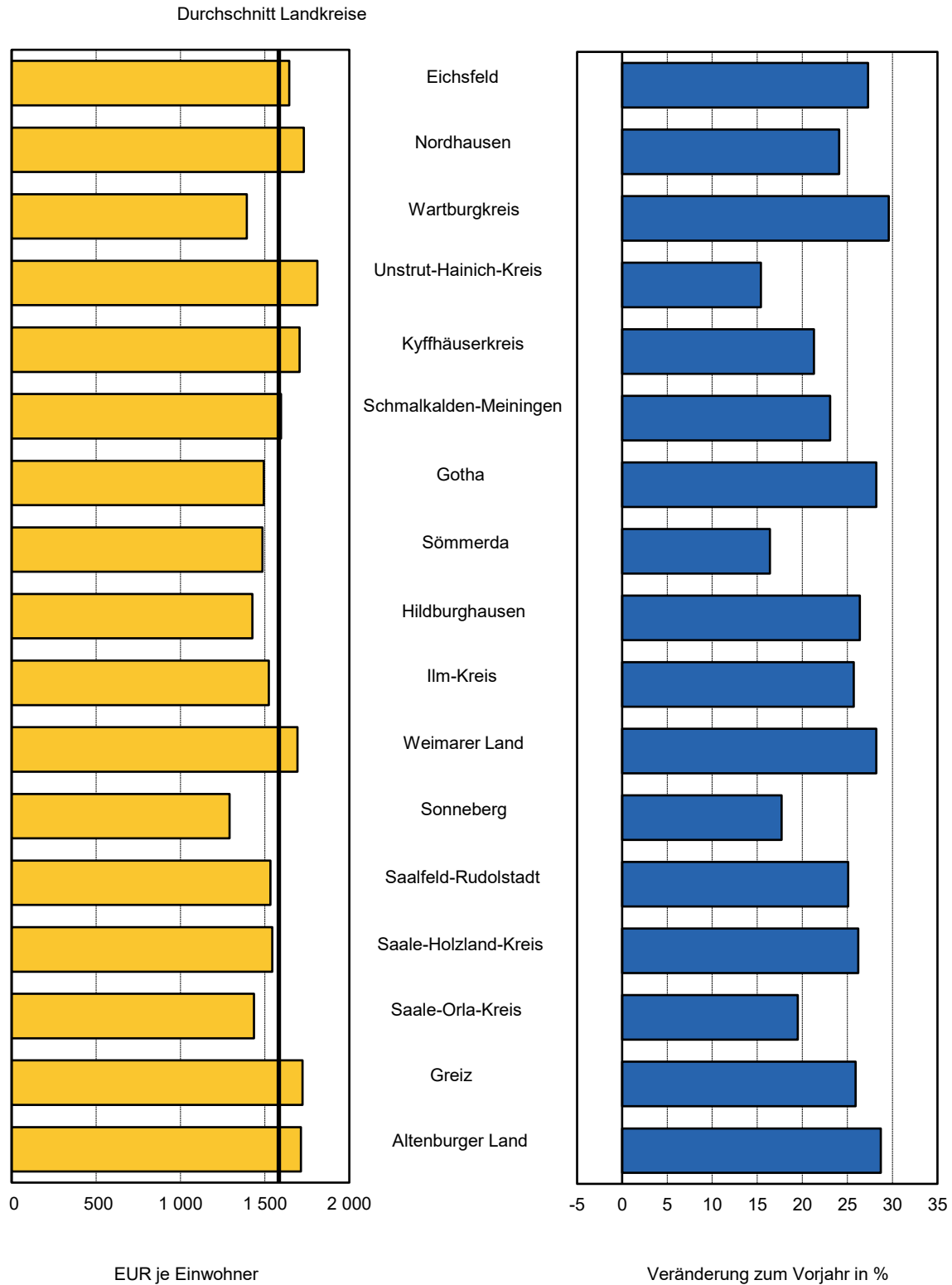


Thüringer Landesamt für Statistik

#### 4. Ausgaben der Gemeinden und Gemeindeverbände für Sachinvestitionen 1.1. - 30.9.2020 nach Landkreisen



## 5. Einnahmen der Gemeinden und Gemeindeverbände aus laufenden Zuweisungen und Zuschüssen 1.1. - 30.9.2020 nach Landkreisen



**1. Kassenmäßige Ausgaben und Einnahmen sowie Schulden der Gemeinden und  
Gemeindeverbände nach Arten**

Ausgaben	1.1. - 30.9. 2019	1.1. - 30.9. 2020	Veränderungen 2020 gegenüber 2019	
	1 000 EUR			%

**laufende Rechnung**

Personalausgaben	1 128 393	1 176 063	47 670	4,2
Laufender Sachaufwand	746 306	733 760	- 12 546	- 1,7
Zinsausgaben	22 949	19 565	- 3 384	- 14,7
Laufende Zuweisungen und Zuschüsse, Schuldendiensthilfen	2 227 104	2 293 386	66 282	3,0
darunter				
soziale Leistungen (einschl.aufg.bezog.Leist.beteilg.nach SGB II)	1 048 853	1 040 930	- 7 923	- 0,8
Bruttoausgaben der laufenden Rechnung	4 124 752	4 222 773	98 022	2,4
Abzüglich Zahlungen von Gemeinden und Gemeindeverbänden	529 118	557 202	28 084	5,3
<b>Gesamtausgaben der laufenden Rechnung</b>	<b>3 595 634</b>	<b>3 665 571</b>	<b>69 937</b>	<b>1,9</b>

**Kapitalrechnung**

Sachinvestitionen	472 595	544 040	71 445	15,1
davon				
Baumaßnahmen	390 441	448 294	57 853	14,8
Erwerb von unbeweglichen und beweglichen Sachen	82 154	95 746	13 592	16,5
Zuweisungen und Zuschüsse für Investitionen	33 065	40 058	6 993	21,1
Darlehen	3 357	1 998	- 1 359	- 40,5
Erwerb von Beteiligungen	1 541	3 158	1 617	104,9
Tilgungsausgaben an öffentlichen Bereich	1 280	682	- 598	- 46,7
Sonstige Ausgaben der Kapitalrechnung	2 488	1 738	- 750	- 30,1
Bruttoausgaben der Kapitalrechnung	514 327	591 674	77 348	15,0
Abzüglich Zahlungen von Gemeinden und Gemeindeverbänden	5 419	3 225	- 2 194	- 40,5
<b>Gesamtausgaben der Kapitalrechnung</b>	<b>508 908</b>	<b>588 449</b>	<b>79 541</b>	<b>15,6</b>
<b>Gesamtausgaben (ohne besondere Finanzierungsvorgänge)</b>	<b>4 104 541</b>	<b>4 254 020</b>	<b>149 479</b>	<b>3,6</b>

Noch: 1. Kassenmäßige Ausgaben und Einnahmen sowie Schulden der Gemeinden und  
Gemeindeverbände nach Arten

Einnahmen	1.1. - 30.9. 2019	1.1. - 30.9. 2020	Veränderungen 2020 gegenüber 2019	
	1 000 EUR			%

**laufende Rechnung**

Steuern und steuerähnliche Einnahmen	1 193 532	1 098 841	- 94 691	- 7,9
Einnahmen aus Verwaltung und Betrieb	511 065	459 266	- 51 799	- 10,1
Zinseinnahmen und Schuldendiensthilfen	1 524	2 234	710	46,6
Laufende Zuweisungen und Zuschüsse	2 595 185	3 302 901	707 716	27,3
davon				
vom öffentlichen Bereich	2 501 775	3 233 156	731 381	29,2
von anderen Bereichen	93 410	69 745	- 23 665	- 25,3
Bruttoeinnahmen der laufenden Rechnung	4 301 306	4 863 242	561 936	13,1
Abzüglich Zahlungen von Gemeinden und Gemeindeverbänden	529 118	557 202	28 084	5,3
<b>Gesamteinnahmen der laufenden Rechnung</b>	<b>3 772 188</b>	<b>4 306 039</b>	<b>533 852</b>	<b>14,2</b>

**Kapitalrechnung**

Veräußerung von Vermögen	41 469	59 289	17 820	43,0
Zuweisungen und Zuschüsse für Investitionen	259 111	339 543	80 432	31,0
davon				
vom öffentlichen Bereich	253 400	334 973	81 573	32,2
von anderen Bereichen	5 711	4 570	- 1 141	- 20,0
Beiträge und ähnliche Entgelte	8 109	10 339	2 230	27,5
Darlehensrückflüsse	4 083	3 440	- 643	- 15,8
Schuldenaufnahme vom öffentlichen Bereich	-	-	x	x
Bruttoeinnahmen der Kapitalrechnung	312 773	412 611	99 838	31,9
Abzüglich Zahlungen von Gemeinden und Gemeindeverbänden	5 419	3 225	- 2 194	- 40,5
<b>Gesamteinnahmen der Kapitalrechnung</b>	<b>307 354</b>	<b>409 386</b>	<b>102 032</b>	<b>33,2</b>
<b>Gesamteinnahmen (ohne besondere Finanzierungsvorgänge)</b>	<b>4 079 542</b>	<b>4 715 426</b>	<b>635 884</b>	<b>15,6</b>
Finanzierungssaldo	- 25 000	461 405	x	x

**Schulden**

Schuldenstand (ohne Kassenkredit)	1 429 233	1 350 123	- 79 110	- 5,5
-----------------------------------	-----------	-----------	----------	-------

**2. Kassenmäßige Ausgaben und Einnahmen 1.1. - 30.9.2020 nach Arten und**

Nr.	Ausgaben	Gemeinden und Gemeinde- verbände insgesamt	Kreis- freie Städte	Kreis	
				insgesamt	davon
					unter 1 000
laufende Rechnung					
1	Personalausgaben	1 176 063	301 368	471 852	33 351
2	Laufender Sachaufwand	733 760	211 134	258 343	20 296
3	sächliche Verwaltungsaufgaben	688 553	196 808	249 040	20 175
4	Erstattungen an andere Bereiche	45 207	14 326	9 303	122
5	Zinsausgaben	19 565	3 774	10 878	509
6	an öffentlichen Bereich	4	-	4	2
7	an andere Bereiche	19 561	3 774	10 874	507
8	Laufende Zuweisungen und Zuschüsse, Schuldendiensthilfen	2 293 386	639 185	814 460	102 250
9	an öffentlichen Bereich	643 199	23 182	556 702	85 107
10	allgemeine Zuweisungen und Umlagen	497 550	6	497 538	67 489
11	an Land	11 277	-	11 277	6 387
12	an Gemeinden und Gemeindeverbände	486 268	6	486 257	61 103
13	an Zweckverbände	4	-	4	-
14	Zuweisungen für laufende Zwecke und Schuldendiensthilfen	145 649	23 176	59 163	17 618
15	an andere Bereiche	1 650 187	616 003	257 758	17 143
16	laufende Zuschüsse an Unternehmen	176 649	96 653	19 809	26
17	laufende Zuschüsse an übrige Bereiche	432 116	153 533	237 188	17 109
18	soziale Leistungen (einschl.aufg.bezog.Leist.beteilig. SGB II)	1 040 930	365 817	269	8
19	Schuldendiensthilfen	492	-	492	-
20	Bruttoausgaben der laufenden Rechnung	4 222 773	1 155 461	1 555 532	156 407
21	Abzüglich Zahlungen von Gemeinden und Gemeindeverbänden	557 202	6 818	41 082	10 641
22	Gesamtausgaben der laufenden Rechnung	3 665 571	1 148 642	1 514 450	145 766
Kapitalrechnung					
23	Sachinvestitionen	544 040	116 302	318 771	24 377
24	Baumaßnahmen	448 294	92 387	276 483	20 075
25	für Schulen	77 280	18 559	8 721	-
26	für Städteplanung	76 686	30 736	45 839	1 253
27	für Straßen	116 510	20 667	83 738	6 758
28	für Abwasserbeseitigung	1 270	-	1 235	307
29	Erwerb von unbeweglichen und beweglichen Sachen	95 746	23 915	42 288	4 303
30	Zuweisungen und Zuschüsse für Investitionen	40 058	7 632	19 940	661
31	an öffentlichen Bereich	18 332	1 318	11 704	526
32	an andere Bereiche	21 726	6 314	8 236	135
33	Darlehen	1 998	178	1 150	-
34	Erwerb von Beteiligungen	3 158	378	2 325	65
35	Tilgungsausgaben an öffentlichen Bereich	682	-	399	-
36	Sonstige Ausgaben der Kapitalrechnung	1 738	1 197	526	1
37	Bruttoausgaben der Kapitalrechnung	591 674	125 688	343 110	25 105
38	Abzüglich Zahlungen von Gemeinden und Gemeindeverbänden	3 225	-	1 395	78
39	Gesamtausgaben der Kapitalrechnung	588 449	125 688	341 715	25 027
40	Gesamtausgaben (ohne besondere Finanzierungsvorgänge)	4 254 020	1 274 331	1 856 165	170 792
41	Saldo (Finanzierungsüberschuss)	461 405	101 838	101 164	24 134
besondere Finanzierungsvorgänge					
42	Schuldentilgung	159 327	65 775	67 715	5 582
43	der Kreditmarktmittel	159 263	65 775	67 711	5 582
44	der inneren Darlehen	65	-	4	-
45	Deckung von Vorjahresfehlbeträgen	3 113	-	3 083	217

**Gebietskörperschaftsgruppen/Gemeindegrößenklassen in 1 000 EUR**

angehörige Gemeinden					Verwal- tungs- gemein- schaften	Land- rats- ämter	Nr.
mit ... bis unter ... Einwohnern							
1 000 - 3 000	3 000 - 5 000	5 000 - 10 000	10 000 - 20 000	20 000 - 50 000			
laufende Rechnung							
44 491	49 605	126 046	72 812	145 547	37 906	364 938	1
27 200	27 211	67 911	40 804	74 920	7 507	256 776	2
26 889	26 173	67 334	34 955	73 514	7 396	235 310	3
311	1 037	578	5 849	1 406	112	21 466	4
910	945	3 783	1 377	3 353	292	4 621	5
2	-	-	-	-	-	-	6
907	945	3 783	1 377	3 353	292	4 621	7
97 327	80 313	213 204	93 989	227 377	3 435	836 306	8
74 134	56 507	143 038	68 187	129 728	1 372	61 943	9
62 520	49 852	131 093	63 088	123 496	-	5	10
1 799	954	2 137	-	-	-	-	11
60 721	48 898	128 952	63 088	123 496	-	5	12
-	-	4	-	-	-	-	13
11 615	6 655	11 944	5 099	6 232	1 372	61 938	14
23 192	23 805	70 167	25 802	97 649	2 063	774 363	15
550	391	4 223	2 489	12 130	2	60 185	16
22 632	23 402	65 238	23 311	85 497	2 057	39 338	17
10	13	215	2	22	4	674 839	18
-	-	492	-	-	-	-	19
169 927	158 074	410 945	208 982	451 197	49 140	1 462 640	20
6 879	4 717	10 003	3 876	4 966	35 979	473 323	21
<b>163 049</b>	<b>153 358</b>	<b>400 942</b>	<b>205 106</b>	<b>446 231</b>	<b>13 161</b>	<b>989 317</b>	<b>22</b>
Kapitalrechnung							
33 775	28 508	92 129	37 420	102 561	1 439	107 528	23
30 146	25 620	78 832	31 845	89 966	490	78 934	24
651	4	-	202	7 863	-	50 000	25
2 196	6 278	11 577	6 566	17 969	111	-	26
9 393	6 994	26 156	13 099	21 339	129	11 976	27
59	336	347	176	11	35	-	28
3 629	2 888	13 297	5 575	12 596	949	28 594	29
683	1 764	8 839	4 153	3 840	13	12 472	30
405	619	7 064	1 863	1 227	4	5 305	31
278	1 146	1 775	2 289	2 613	9	7 167	32
-	-	100	300	750	-	670	33
51	5	252	500	1 451	17	438	34
-	-	1	289	109	-	284	35
27	312	111	-	75	-	15	36
34 536	30 590	101 432	42 662	108 786	1 469	121 407	37
32	194	242	315	533	229	1 601	38
<b>34 504</b>	<b>30 395</b>	<b>101 190</b>	<b>42 346</b>	<b>108 253</b>	<b>1 240</b>	<b>119 805</b>	<b>39</b>
<b>197 553</b>	<b>183 753</b>	<b>502 131</b>	<b>247 452</b>	<b>554 484</b>	<b>14 401</b>	<b>1 109 123</b>	<b>40</b>
8 114	15 108	23 110	-	32 147	7 179	251 224	41
besondere Finanzierungsvorgänge							
6 814	6 029	22 511	7 287	19 492	808	25 030	42
6 814	6 029	22 508	7 287	19 492	808	24 969	43
-	-	4	-	-	-	61	44
385	532	39	-	1 910	30	- 0	45

Noch: 2. Kassenmäßige Ausgaben und Einnahmen 1.1. - 30.9.2020 nach Arten und

Nr.	Einnahmen	Gemeinden und Gemeinde- verbände insgesamt	Kreis- freie Städte	Kreis	
				insgesamt	davon
					unter 1 000
laufende Rechnung					
46	Steuern und steuerähnliche Einnahmen	1 098 841	326 293	772 548	89 812
47	Grundsteuer	195 175	58 453	136 722	13 633
48	Gewerbsteuer (netto)	477 355	135 786	341 569	47 004
49	Gemeindeanteil an der Einkommensteuer	319 477	93 061	226 417	24 761
50	Gemeindeanteil an der Umsatzsteuer	90 633	32 082	58 551	3 800
51	sonstige Steuern und steuerähnliche Einnahmen	16 201	6 912	9 289	613
52	Einnahmen aus Verwaltung und Betrieb	459 266	130 935	207 614	19 058
53	Gebühren, sonstige Entgelte	265 693	89 203	75 766	5 035
54	übrige Verwaltungs- und Betriebseinnahmen	129 788	24 704	85 564	10 051
55	Gewinnanteile, Konzessionsabgaben	63 786	17 028	46 284	3 972
56	Zinseinnahmen und Schuldendiensthilfen	2 234	125	1 818	15
57	vom öffentlichen Bereich	985	-	983	0
58	von anderen Bereichen	1 249	125	835	15
59	Laufende Zuweisungen und Zuschüsse	3 302 901	817 345	813 240	80 409
60	vom öffentlichen Bereich	3 233 156	792 859	808 837	80 096
61	von Bund	59 562	3 244	1 713	276
62	allgemeine Finanzaufweisungen vom Land	1 913 654	552 677	568 154	49 536
63	Schlüsselzuweisungen	1 353 289	412 046	376 324	39 815
64	übrige vom Land	659 407	216 238	190 471	18 511
65	allgemeine Finanzaufweisungen von Gemeinden u. Gem.verb.	489 869	-	4 463	-
66	übrige von Gemeinden und Gemeindeverbänden	67 333	6 818	36 619	10 641
67	von Zweckverbänden	3 276	1 513	641	28
68	von gesetzlicher Sozialversicherung	40 055	12 369	6 777	1 103
69	von anderen Bereichen	69 745	24 486	4 403	314
70	Bruttoeinnahmen der laufenden Rechnung	4 863 242	1 274 698	1 795 220	189 294
71	Abzüglich Zahlungen von Gemeinden und Gemeindeverbänden	557 202	6 818	41 082	10 641
72	Gesamteinnahmen der laufenden Rechnung	4 306 039	1 267 880	1 754 138	178 653
Kapitalrechnung					
73	Veräußerung von Vermögen	59 289	29 890	27 073	3 783
74	Zuweisungen und Zuschüsse für Investitionen	339 543	76 115	166 608	12 088
75	vom öffentlichen Bereich	334 973	75 466	163 203	11 701
76	von Bund	2 085	323	416	27
77	vom Land	329 813	75 143	161 542	11 596
78	von Gemeinden und Gemeindeverbänden	2 941	-	1 111	78
79	von Zweckverbänden	134	-	134	-
80	von gesetzlicher Sozialversicherung	-	-	-	-
81	von anderen Bereichen	4 570	650	3 405	386
82	Beiträge und ähnliche Entgelte	10 339	716	9 538	480
83	Darlehensrückflüsse	3 440	1 569	1 367	-
84	Schuldenaufnahme vom öffentlichen Bereich	-	-	-	-
85	Bruttoeinnahmen der Kapitalrechnung	412 611	108 289	204 586	16 351
86	Abzüglich Zahlungen von Gemeinden und Gemeindeverbänden	3 225	-	1 395	78
87	Gesamteinnahmen der Kapitalrechnung	409 386	108 289	203 191	16 273
88	Gesamteinnahmen (ohne bes. Finanzierungsvorgänge)	4 715 426	1 376 169	1 957 329	194 926
89	Saldo (Finanzierungsdefizit)	-	-	-	-
besondere Finanzierungsvorgänge					
90	Schuldenaufnahme	81 955	45 065	28 829	4 040
91	der Kreditmarktmittel	81 955	45 065	28 829	4 040
92	der inneren Darlehen	-	-	-	-



Gebietskörperschaftsgruppen/Gemeindegrößenklassen in 1 000 EUR

angehörige Gemeinden					Verwal- tungs- gemein- schaften	Land- rats- ämter	Nr.
mit ... bis unter ... Einwohnern							
1 000 - 3 000	3 000 - 5 000	5 000 - 10 000	10 000 - 20 000	20 000 - 50 000			
laufende Rechnung							
81 725	79 670	206 444	96 193	218 703	-	-	46
15 723	14 457	37 606	17 647	37 656	-	-	47
33 199	34 949	88 294	39 701	98 422	-	-	48
26 877	24 053	63 300	28 425	59 000	-	-	49
5 209	5 534	15 143	9 048	19 818	-	-	50
718	678	2 101	1 372	3 807	-	-	51
27 108	23 459	51 759	26 155	60 075	3 266	117 451	52
7 919	7 229	17 505	12 032	26 046	2 729	97 995	53
14 313	11 510	21 522	8 472	19 696	537	18 983	54
4 877	4 720	12 732	5 651	14 333	-	473	55
36	116	211	369	1 072	1	289	56
9	1	6	27	940	-	2	57
27	115	205	341	132	1	287	58
82 850	78 874	215 763	99 931	255 413	53 509	1 618 807	59
82 026	78 407	214 360	99 780	254 168	53 452	1 578 008	60
229	233	235	315	425	24	54 581	61
51 503	53 404	151 517	70 429	191 766	12 826	779 998	62
36 203	31 711	93 545	44 998	130 052	-	564 918	63
22 387	18 968	50 805	24 433	55 366	4 396	248 302	64
519	1 108	1 743	553	540	28 360	457 046	65
6 359	3 608	8 260	3 324	4 426	7 619	16 276	66
136	52	336	34	54	106	1 017	67
893	1 034	1 464	693	1 590	121	20 788	68
823	467	1 403	151	1 245	58	40 799	69
191 719	182 119	474 177	222 647	535 263	56 777	1 736 546	70
6 879	4 717	10 003	3 876	4 966	35 979	473 323	71
184 840	177 403	464 174	218 771	530 297	20 798	1 263 223	72
Kapitalrechnung							
5 825	3 070	6 097	3 033	5 265	297	2 029	73
13 800	17 232	52 617	22 038	48 835	711	96 109	74
13 753	17 044	52 141	21 529	47 035	408	95 896	75
82	54	158	-	95	-	1 345	76
13 638	16 794	51 626	21 480	46 408	180	92 950	77
32	194	242	32	533	229	1 601	78
-	1	114	18	-	-	-	79
-	-	-	-	-	-	-	80
47	188	476	508	1 800	303	213	81
1 234	1 250	2 473	1 515	2 586	3	83	82
0	101	123	962	182	-	504	83
-	-	-	-	-	-	-	84
20 859	21 653	61 309	27 548	56 867	1 011	98 725	85
32	194	242	315	533	229	1 601	86
20 827	21 458	61 067	27 232	56 334	782	97 123	87
205 667	198 861	525 241	246 003	586 631	21 581	1 360 347	88
-	-	-	1 449	-	-	-	89
besondere Finanzierungsvorgänge							
4 774	1 219	12 637	750	5 410	335	7 727	90
4 774	1 219	12 637	750	5 410	335	7 727	91
-	-	-	-	-	-	-	92

3. Kassenmäßige Ausgaben und Einnahmen 1.1. - 30.9.2020 nach Arten und

Nr.	Ausgaben	Gemeinden und Gemeinde- verbände insgesamt	Kreis- freie Städte	Kreis	
				insgesamt	davon
					unter 1 000
laufende Rechnung					
1	Personalausgaben	550	536	300	209
2	Laufender Sachaufwand	343	376	164	127
3	sächliche Verwaltungsaufgaben	322	350	158	126
4	Erstattungen an andere Bereiche	21	25	6	1
5	Zinsausgaben	9	7	7	3
6	an öffentlichen Bereich	0	-	0	0
7	an andere Bereiche	9	7	7	3
8	Laufende Zuweisungen und Zuschüsse, Schuldendiensthilfen	1 073	1 137	517	640
9	an öffentlichen Bereich	301	41	353	533
10	allgemeine Zuweisungen und Umlagen	233	0	316	422
11	an Land	5	-	7	40
12	an Gemeinden und Gemeindeverbände	228	0	309	382
13	an Zweckverbände	0	-	0	-
14	Zuweisungen für laufende Zwecke und Schuldendiensthilfen	68	41	38	110
15	an andere Bereiche	772	1 096	164	107
16	laufende Zuschüsse an Unternehmen	83	172	13	0
17	laufende Zuschüsse an übrige Bereiche	202	273	151	107
18	soziale Leistungen (einschl.aufg.bezog.Leist.beteilig. SGB II)	487	651	0	0
19	Schuldendiensthilfen	0	-	0	-
20	Bruttoausgaben der laufenden Rechnung	1 976	2 056	987	979
21	Abzüglich Zahlungen von Gemeinden und Gemeindeverbänden	261	12	26	67
22	Gesamtausgaben der laufenden Rechnung	1 715	2 044	961	912
Kapitalrechnung					
23	Sachinvestitionen	255	207	202	153
24	Baumaßnahmen	210	164	176	126
25	für Schulen	36	33	6	-
26	für Städteplanung	36	55	29	8
27	für Straßen	55	37	53	42
28	für Abwasserbeseitigung	1	-	1	2
29	Erwerb von unbeweglichen und beweglichen Sachen	45	43	27	27
30	Zuweisungen und Zuschüsse für Investitionen	19	14	13	4
31	an öffentlichen Bereich	9	2	7	3
32	an andere Bereiche	10	11	5	1
33	Darlehen	1	0	1	-
34	Erwerb von Beteiligungen	1	1	1	0
35	Tilgungsausgaben an öffentlichen Bereich	0	-	0	-
36	Sonstige Ausgaben der Kapitalrechnung	1	2	0	0
37	Bruttoausgaben der Kapitalrechnung	277	224	218	157
38	Abzüglich Zahlungen von Gemeinden und Gemeindeverbänden	2	-	1	0
39	Gesamtausgaben der Kapitalrechnung	275	224	217	157
40	Gesamtausgaben (ohne besondere Finanzierungsvorgänge)	1 991	2 268	1 178	1 069
41	Saldo (Finanzierungsüberschuss)	216	181	64	151
besondere Finanzierungsvorgänge					
42	Schuldentilgung	75	117	43	35
43	der Kreditmarktmittel	75	117	43	35
44	der inneren Darlehen	0	-	0	-
45	Deckung von Vorjahresfehlbeträgen	1	-	2	1

**Gebietskörperschaftsgruppen/Gemeindegrößenklassen in EUR je Einwohner**

angehörige Gemeinden					Verwaltungs- gemein- schaften	Land- rats- ämter	Nr.
mit ... bis unter ... Einwohnern							
1 000 - 3 000	3 000 - 5 000	5 000 - 10 000	10 000 - 20 000	20 000 - 50 000			

**laufende Rechnung**

243	297	292	355	340	128	232	1
149	163	157	199	175	25	163	2
147	157	156	170	172	25	149	3
2	6	1	29	3	0	14	4
5	6	9	7	8	1	3	5
0	-	-	-	-	-	-	6
5	6	9	7	8	1	3	7
532	482	493	458	531	12	531	8
406	339	331	332	303	5	39	9
342	299	303	308	288	-	0	10
10	6	5	-	-	-	-	11
332	293	298	308	288	-	0	12
-	-	0	-	-	-	-	13
64	40	28	25	15	5	39	14
127	143	162	126	228	7	492	15
3	2	10	12	28	0	38	16
124	140	151	114	199	7	25	17
0	0	0	0	0	0	428	18
-	-	1	-	-	-	-	19
930	948	951	1 019	1 053	166	929	20
38	28	23	19	12	121	300	21
<b>892</b>	<b>919</b>	<b>928</b>	<b>1 000</b>	<b>1 041</b>	<b>44</b>	<b>628</b>	<b>22</b>

**Kapitalrechnung**

185	171	213	182	239	5	68	23
165	154	182	155	210	2	50	24
4	0	-	1	18	-	32	25
12	38	27	32	42	0	-	26
51	42	61	64	50	0	8	27
0	2	1	1	0	0	-	28
20	17	31	27	29	3	18	29
4	11	20	20	9	0	8	30
2	4	16	9	3	0	3	31
2	7	4	11	6	0	5	32
-	-	0	1	2	-	0	33
0	0	1	2	3	0	0	34
-	-	0	1	0	-	0	35
0	2	0	-	0	-	0	36
189	183	235	208	254	5	77	37
0	1	1	2	1	1	1	38
<b>189</b>	<b>182</b>	<b>234</b>	<b>206</b>	<b>253</b>	<b>4</b>	<b>76</b>	<b>39</b>
<b>1 081</b>	<b>1 102</b>	<b>1 162</b>	<b>1 206</b>	<b>1 294</b>	<b>49</b>	<b>704</b>	<b>40</b>
44	91	53	-	75	24	159	41

**besondere Finanzierungsvorgänge**

37	36	52	36	45	3	16	42
37	36	52	36	45	3	16	43
-	-	0	-	-	-	0	44
2	3	0	-	4	0	- 0	45

Noch: 3. Kassenmäßige Ausgaben und Einnahmen 1.1. - 30.9.2020 nach Arten und

Nr.	Einnahmen	Gemeinden und Gemeinde- verbände insgesamt	Kreis- freie Städte	Kreis	
				insgesamt	davon
					unter 1 000
laufende Rechnung					
46	Steuern und steuerähnliche Einnahmen	514	581	490	562
47	Grundsteuer	91	104	87	85
48	Gewerbsteuer (netto)	223	242	217	294
49	Gemeindeanteil an der Einkommensteuer	149	166	144	155
50	Gemeindeanteil an der Umsatzsteuer	42	57	37	24
51	sonstige Steuern und steuerähnliche Einnahmen	8	12	6	4
52	Einnahmen aus Verwaltung und Betrieb	215	233	132	119
53	Gebühren, sonstige Entgelte	124	159	48	32
54	übrige Verwaltungs- und Betriebseinnahmen	61	44	54	63
55	Gewinnanteile, Konzessionsabgaben	30	30	29	25
56	Zinseinnahmen und Schuldendiensthilfen	1	0	1	0
57	vom öffentlichen Bereich	0	-	1	0
58	von anderen Bereichen	1	0	1	0
59	Laufende Zuweisungen und Zuschüsse	1 545	1 455	516	503
60	vom öffentlichen Bereich	1 513	1 411	513	501
61	von Bund	28	6	1	2
62	allgemeine Finanzaufweisungen vom Land	895	984	361	310
63	Schlüsselzuweisungen	633	733	239	249
64	übrige vom Land	309	385	121	116
65	allgemeine Finanzaufweisungen von Gemeinden u. Gem.verb.	229	-	3	-
66	übrige von Gemeinden und Gemeindeverbänden	32	12	23	67
67	von Zweckverbänden	2	3	0	0
68	von gesetzlicher Sozialversicherung	19	22	4	7
69	von anderen Bereichen	33	44	3	2
70	Bruttoeinnahmen der laufenden Rechnung	2 276	2 268	1 140	1 185
71	Abzüglich Zahlungen von Gemeinden und Gemeindeverbänden	261	12	26	67
72	Gesamteinnahmen der laufenden Rechnung	2 015	2 256	1 114	1 118
Kapitalrechnung					
73	Veräußerung von Vermögen	28	53	17	24
74	Zuweisungen und Zuschüsse für Investitionen	159	135	106	76
75	vom öffentlichen Bereich	157	134	104	73
76	von Bund	1	1	0	0
77	vom Land	154	134	103	73
78	von Gemeinden und Gemeindeverbänden	1	-	1	0
79	von Zweckverbänden	0	-	0	-
80	von gesetzlicher Sozialversicherung	-	-	-	-
81	von anderen Bereichen	2	1	2	2
82	Beiträge und ähnliche Entgelte	5	1	6	3
83	Darlehensrückflüsse	2	3	1	-
84	Schuldenaufnahme vom öffentlichen Bereich	-	-	-	-
85	Bruttoeinnahmen der Kapitalrechnung	193	193	130	102
86	Abzüglich Zahlungen von Gemeinden und Gemeindeverbänden	2	-	1	0
87	Gesamteinnahmen der Kapitalrechnung	192	193	129	102
88	Gesamteinnahmen (ohne bes. Finanzierungsvorgänge)	2 206	2 449	1 243	1 220
89	Saldo (Finanzierungsdefizit)	-	-	-	-
besondere Finanzierungsvorgänge					
90	Schuldenaufnahme	38	80	18	25
91	der Kreditmarktmittel	38	80	18	25
92	der inneren Darlehen	-	-	-	-

Gebietskörperschaftsgruppen/Gemeindegrößenklassen in EUR je Einwohner

angehörige Gemeinden					Verwaltungs- gemein- schaften	Land- rats- ämter	Nr.
mit ... bis unter ... Einwohnern							
1 000 - 3 000	3 000 - 5 000	5 000 - 10 000	10 000 - 20 000	20 000 - 50 000			

**laufende Rechnung**

447	478	478	469	510	-	-	46
86	87	87	86	88	-	-	47
182	210	204	194	230	-	-	48
147	144	146	139	138	-	-	49
28	33	35	44	46	-	-	50
4	4	5	7	9	-	-	51
148	141	120	127	140	11	75	52
43	43	41	59	61	9	62	53
78	69	50	41	46	2	12	54
27	28	29	28	33	-	0	55
0	1	0	2	3	0	0	56
0	0	0	0	2	-	0	57
0	1	0	2	0	0	0	58
453	473	499	487	596	181	1 028	59
449	470	496	486	593	180	1 002	60
1	1	1	2	1	0	35	61
282	320	351	343	447	43	495	62
198	190	216	219	303	-	359	63
122	114	118	119	129	15	158	64
3	7	4	3	1	96	290	65
35	22	19	16	10	26	10	66
1	0	1	0	0	0	1	67
5	6	3	3	4	0	13	68
5	3	3	1	3	0	26	69
1 049	1 092	1 097	1 085	1 249	192	1 102	70
38	28	23	19	12	121	300	71
<b>1 011</b>	<b>1 064</b>	<b>1 074</b>	<b>1 066</b>	<b>1 237</b>	<b>70</b>	<b>802</b>	<b>72</b>

**Kapitalrechnung**

32	18	14	15	12	1	1	73
76	103	122	107	114	2	61	74
75	102	121	105	110	1	61	75
0	0	0	-	0	-	1	76
75	101	119	105	108	1	59	77
0	1	1	0	1	1	1	78
-	0	0	0	-	-	-	79
-	-	-	-	-	-	-	80
0	1	1	2	4	1	0	81
7	7	6	7	6	0	0	82
0	1	0	5	0	-	0	83
-	-	-	-	-	-	-	84
114	130	142	134	133	3	63	85
0	1	1	2	1	1	1	86
<b>114</b>	<b>129</b>	<b>141</b>	<b>133</b>	<b>131</b>	<b>3</b>	<b>62</b>	<b>87</b>
<b>1 125</b>	<b>1 192</b>	<b>1 215</b>	<b>1 199</b>	<b>1 369</b>	<b>73</b>	<b>864</b>	<b>88</b>
-	-	-	7	-	-	-	89

**besondere Finanzierungsvorgänge**

26	7	29	4	13	1	5	90
26	7	29	4	13	1	5	91
-	-	-	-	-	-	-	92

**4. Kassenmäßige Ausgaben und Einnahmen nach Arten**  
**Gemeinden und Gemeindeverbände**

Nr.	Ausgaben	1.1. - 30.9.2019	1.1. - 30.9.2020	
		1 000 EUR	1 000 EUR	EUR je EW
laufende Rechnung				
1	Personalausgaben	1 128 393	1 176 063	550
2	Laufender Sachaufwand	746 306	733 760	343
3	sächliche Verwaltungsaufgaben	702 294	688 553	322
4	Erstattungen an andere Bereiche	44 012	45 207	21
5	Zinsausgaben	22 949	19 565	9
6	an öffentlichen Bereich	2	4	0
7	an andere Bereiche	22 946	19 561	9
8	Laufende Zuweisungen und Zuschüsse, Schuldendiensthilfen	2 227 104	2 293 386	1 073
9	an öffentlichen Bereich	617 776	643 199	301
10	allgemeine Zuweisungen und Umlagen	463 362	497 550	233
11	an Land	12 487	11 277	5
12	an Gemeinden und Gemeindeverbände	450 875	486 268	228
13	an Zweckverbände und sonstigen öffentlichen Bereich	-	4	0
14	Zuweisungen für laufende Zwecke und Schuldendiensthilfen	154 414	145 649	68
15	an andere Bereiche	1 609 328	1 650 187	772
16	laufende Zuschüsse an Unternehmen	158 064	176 649	83
17	laufende Zuschüsse an übrige Bereiche	401 773	432 116	202
18	soziale Leistungen (einschl.aufg.bezog.Leist.beteilig. SGB II)	1 048 853	1 040 930	487
19	Schuldendiensthilfen	638	492	0
20	Bruttoausgaben der laufenden Rechnung	4 124 752	4 222 773	1 976
21	Abzüglich Zahlungen von Gemeinden und Gemeindeverbänden	529 118	557 202	261
22	Gesamtausgaben der laufenden Rechnung	3 595 634	3 665 571	1 715
Kapitalrechnung				
23	Sachinvestitionen	472 595	544 040	255
24	Baumaßnahmen	390 441	448 294	210
25	für Schulen	64 852	77 280	36
26	für Städteplanung	54 937	76 686	36
27	für Straßen	110 717	116 510	55
28	für Abwasserbeseitigung	3 062	1 270	1
29	Erwerb von unbeweglichen und beweglichen Sachen	82 154	95 746	45
30	Zuweisungen und Zuschüsse für Investitionen	33 065	40 058	19
31	an öffentlichen Bereich	13 047	18 332	9
32	an andere Bereiche	20 018	21 726	10
33	Darlehen	3 357	1 998	1
34	Erwerb von Beteiligungen	1 541	3 158	1
35	Tilgungsausgaben an öffentlichen Bereich	1 280	682	0
36	Sonstige Ausgaben der Kapitalrechnung	2 488	1 738	1
37	Bruttoausgaben der Kapitalrechnung	514 327	591 674	277
38	Abzüglich Zahlungen von Gemeinden und Gemeindeverbänden	5 419	3 225	2
39	Gesamtausgaben der Kapitalrechnung	508 908	588 449	275
40	Gesamtausgaben (ohne besondere Finanzierungsvorgänge)	4 104 541	4 254 020	1 991
41	Saldo (Finanzierungsüberschuss)	-	461 405	216
besondere Finanzierungsvorgänge				
42	Schuldentilgung	140 509	159 327	75
43	der Kreditmarktmittel	140 454	159 263	75
44	der inneren Darlehen	55	65	0
45	Deckung von Vorjahresfehlbeträgen	6 494	3 113	1

Noch: 4. Kassenmäßige Ausgaben und Einnahmen nach Arten  
Noch: Gemeinden und Gemeindeverbände

Nr.	Einnahmen	1.1. - 30.9.2019	1.1. - 30.9.2020	
		1 000 EUR	1 000 EUR	EUR je EW
laufende Rechnung				
46	Steuern und steuerähnliche Einnahmen	1 193 532	1 098 841	514
47	Grundsteuer	194 779	195 175	91
48	Gewerbsteuer (netto)	576 813	477 355	223
49	Gemeindeanteil an der Einkommensteuer	319 840	319 477	149
50	Gemeindeanteil an der Umsatzsteuer	84 500	90 633	42
51	sonstige Steuern und steuerähnliche Einnahmen	17 601	16 201	8
52	Einnahmen aus Verwaltung und Betrieb	511 065	459 266	215
53	Gebühren, sonstige Entgelte	293 055	265 693	124
54	übrige Verwaltungs- und Betriebseinnahmen	138 392	129 788	61
55	Gewinnanteile, Konzessionsabgaben	79 618	63 786	30
56	Zinseinnahmen und Schuldendiensthilfen	1 524	2 234	1
57	vom öffentlichen Bereich	218	985	0
58	von anderen Bereichen	1 306	1 249	1
59	Laufende Zuweisungen und Zuschüsse	2 595 185	3 302 901	1 545
60	vom öffentlichen Bereich	2 501 775	3 233 156	1 513
61	von Bund	60 616	59 562	28
62	allgemeine Finanzaufweisungen vom Land	1 282 032	1 913 654	895
63	Schlüsselzuweisungen	940 801	1 353 289	633
64	übrige vom Land	588 689	659 407	309
65	allgemeine Finanzaufweisungen von Gemeinden u. Gem.verb.	448 960	489 869	229
66	übrige von Gemeinden und Gemeindeverbänden	80 158	67 333	32
67	von Zweckverbänden	2 797	3 276	2
68	von gesetzlicher Sozialversicherung	38 523	40 055	19
69	von anderen Bereichen	93 410	69 745	33
70	Bruttoeinnahmen der laufenden Rechnung	4 301 306	4 863 242	2 276
71	Abzüglich Zahlungen von Gemeinden und Gemeindeverbänden	529 118	557 202	261
72	Gesamteinnahmen der laufenden Rechnung	3 772 188	4 306 039	2 015
Kapitalrechnung				
73	Veräußerung von Vermögen	41 469	59 289	28
74	Zuweisungen und Zuschüsse für Investitionen	259 111	339 543	159
75	vom öffentlichen Bereich	253 400	334 973	157
76	von Bund	1 341	2 085	1
77	vom Land	247 441	329 813	154
78	von Gemeinden und Gemeindeverbänden	4 518	2 941	1
79	von Zweckverbänden	67	134	0
80	von gesetzlicher Sozialversicherung	33	-	-
81	von anderen Bereichen	5 711	4 570	2
82	Beiträge und ähnliche Entgelte	8 109	10 339	5
83	Darlehensrückflüsse	4 083	3 440	2
84	Schuldenaufnahme vom öffentlichen Bereich	-	-	-
85	Bruttoeinnahmen der Kapitalrechnung	312 773	412 611	193
86	Abzüglich Zahlungen von Gemeinden und Gemeindeverbänden	5 419	3 225	2
87	Gesamteinnahmen der Kapitalrechnung	307 354	409 386	192
88	Gesamteinnahmen (ohne bes. Finanzierungsvorgänge)	4 079 542	4 715 426	2 206
89	Saldo (Finanzierungsdefizit)	25 000	-	-
besondere Finanzierungsvorgänge				
90	Schuldenaufnahme	80 997	81 955	38
91	der Kreditmarktmittel	80 457	81 955	38
92	der inneren Darlehen	540	-	-

**5. Kassenmäßige Ausgaben und Einnahmen nach Arten**  
**Kreisfreie Städte**

Nr.	Ausgaben	1.1. - 30.9.2019	1.1. - 30.9.2020	
		1 000 EUR	1 000 EUR	EUR je EW
laufende Rechnung				
1	Personalausgaben	289 947	301 368	536
2	Laufender Sachaufwand	208 212	211 134	376
3	sächliche Verwaltungsaufgaben	192 447	196 808	350
4	Erstattungen an andere Bereiche	15 765	14 326	25
5	Zinsausgaben	4 771	3 774	7
6	an öffentlichen Bereich	-	-	-
7	an andere Bereiche	4 771	3 774	7
8	Laufende Zuweisungen und Zuschüsse, Schuldendiensthilfen	616 056	639 185	1 137
9	an öffentlichen Bereich	23 095	23 182	41
10	allgemeine Zuweisungen und Umlagen	5	6	0
11	an Land	-	-	-
12	an Gemeinden und Gemeindeverbände	5	6	0
13	an Zweckverbände und sonstigen öffentlichen Bereich	-	-	-
14	Zuweisungen für laufende Zwecke und Schuldendiensthilfen	23 090	23 176	41
15	an andere Bereiche	592 962	616 003	1 096
16	laufende Zuschüsse an Unternehmen	92 273	96 653	172
17	laufende Zuschüsse an übrige Bereiche	143 375	153 533	273
18	soziale Leistungen (einschl.aufg.bezog.Leist.beteilig. SGB II)	357 314	365 817	651
19	Schuldendiensthilfen	-	-	-
20	Bruttoausgaben der laufenden Rechnung	1 118 987	1 155 461	2 056
21	Abzüglich Zahlungen von Gemeinden und Gemeindeverbänden	6 939	6 818	12
22	Gesamtausgaben der laufenden Rechnung	1 112 048	1 148 642	2 044
Kapitalrechnung				
23	Sachinvestitionen	78 071	116 302	207
24	Baumaßnahmen	62 439	92 387	164
25	für Schulen	12 167	18 559	33
26	für Städteplanung	13 138	30 736	55
27	für Straßen	13 261	20 667	37
28	für Abwasserbeseitigung	-	-	-
29	Erwerb von unbeweglichen und beweglichen Sachen	15 633	23 915	43
30	Zuweisungen und Zuschüsse für Investitionen	9 535	7 632	14
31	an öffentlichen Bereich	1 259	1 318	2
32	an andere Bereiche	8 276	6 314	11
33	Darlehen	201	178	0
34	Erwerb von Beteiligungen	413	378	1
35	Tilgungsausgaben an öffentlichen Bereich	-	-	-
36	Sonstige Ausgaben der Kapitalrechnung	1 708	1 197	2
37	Bruttoausgaben der Kapitalrechnung	89 928	125 688	224
38	Abzüglich Zahlungen von Gemeinden und Gemeindeverbänden	-	-	-
39	Gesamtausgaben der Kapitalrechnung	89 928	125 688	224
40	Gesamtausgaben (ohne besondere Finanzierungsvorgänge)	1 201 976	1 274 331	2 268
41	Saldo (Finanzierungsüberschuss)	-	101 838	181
besondere Finanzierungsvorgänge				
42	Schuldentilgung	41 279	65 775	117
43	der Kreditmarktmittel	41 279	65 775	117
44	der inneren Darlehen	-	-	-
45	Deckung von Vorjahresfehlbeträgen	-	-	-



Noch: 5. Kassenmäßige Ausgaben und Einnahmen nach Arten  
Noch: Kreisfreie Städte

Nr.	Einnahmen	1.1. - 30.9.2019	1.1. - 30.9.2020	
		1 000 EUR	1 000 EUR	EUR je EW
laufende Rechnung				
46	Steuern und steuerähnliche Einnahmen	351 776	326 293	581
47	Grundsteuer	58 583	58 453	104
48	Gewerbsteuer (netto)	162 299	135 786	242
49	Gemeindeanteil an der Einkommensteuer	93 133	93 061	166
50	Gemeindeanteil an der Umsatzsteuer	29 891	32 082	57
51	sonstige Steuern und steuerähnliche Einnahmen	7 870	6 912	12
52	Einnahmen aus Verwaltung und Betrieb	158 508	130 935	233
53	Gebühren, sonstige Entgelte	100 846	89 203	159
54	übrige Verwaltungs- und Betriebseinnahmen	27 993	24 704	44
55	Gewinnanteile, Konzessionsabgaben	29 669	17 028	30
56	Zinseinnahmen und Schuldendiensthilfen	110	125	0
57	vom öffentlichen Bereich	-	-	-
58	von anderen Bereichen	110	125	0
59	Laufende Zuweisungen und Zuschüsse	585 029	817 345	1 455
60	vom öffentlichen Bereich	554 478	792 859	1 411
61	von Bund	2 283	3 244	6
62	allgemeine Finanzaufweisungen vom Land	342 954	552 677	984
63	Schlüsselzuweisungen	283 811	412 046	733
64	übrige vom Land	188 404	216 238	385
65	allgemeine Finanzaufweisungen von Gemeinden u. Gem.verb.	-	-	-
66	übrige von Gemeinden und Gemeindeverbänden	6 939	6 818	12
67	von Zweckverbänden	1 130	1 513	3
68	von gesetzlicher Sozialversicherung	12 768	12 369	22
69	von anderen Bereichen	30 551	24 486	44
70	Bruttoeinnahmen der laufenden Rechnung	1 095 423	1 274 698	2 268
71	Abzüglich Zahlungen von Gemeinden und Gemeindeverbänden	6 939	6 818	12
72	Gesamteinnahmen der laufenden Rechnung	1 088 484	1 267 880	2 256
Kapitalrechnung				
73	Veräußerung von Vermögen	5 293	29 890	53
74	Zuweisungen und Zuschüsse für Investitionen	56 711	76 115	135
75	vom öffentlichen Bereich	55 351	75 466	134
76	von Bund	480	323	1
77	vom Land	54 872	75 143	134
78	von Gemeinden und Gemeindeverbänden	-	-	-
79	von Zweckverbänden	-	-	-
80	von gesetzlicher Sozialversicherung	-	-	-
81	von anderen Bereichen	1 360	650	1
82	Beiträge und ähnliche Entgelte	774	716	1
83	Darlehensrückflüsse	1 385	1 569	3
84	Schuldenaufnahme vom öffentlichen Bereich	-	-	-
85	Bruttoeinnahmen der Kapitalrechnung	64 164	108 289	193
86	Abzüglich Zahlungen von Gemeinden und Gemeindeverbänden	-	-	-
87	Gesamteinnahmen der Kapitalrechnung	64 164	108 289	193
88	Gesamteinnahmen (ohne bes. Finanzierungsvorgänge)	1 152 648	1 376 169	2 449
89	Saldo (Finanzierungsdefizit)	49 328	-	-
besondere Finanzierungsvorgänge				
90	Schuldenaufnahme	25 249	45 065	80
91	der Kreditmarktmittel	25 249	45 065	80
92	der inneren Darlehen	-	-	-

**6. Kassenmäßige Ausgaben und Einnahmen nach Arten**  
**Kreisangehörige Gemeinden**

Nr.	Ausgaben	1.1. - 30.9.2019	1.1. - 30.9.2020	
		1 000 EUR	1 000 EUR	EUR je EW
laufende Rechnung				
1	Personalausgaben	449 089	471 852	300
2	Laufender Sachaufwand	285 146	258 343	164
3	sächliche Verwaltungsaufgaben	275 823	249 040	158
4	Erstattungen an andere Bereiche	9 324	9 303	6
5	Zinsausgaben	12 439	10 878	7
6	an öffentlichen Bereich	2	4	0
7	an andere Bereiche	12 436	10 874	7
8	Laufende Zuweisungen und Zuschüsse, Schuldendiensthilfen	771 149	814 460	517
9	an öffentlichen Bereich	531 572	556 702	353
10	allgemeine Zuweisungen und Umlagen	463 353	497 538	316
11	an Land	12 487	11 277	7
12	an Gemeinden und Gemeindeverbände	450 866	486 257	309
13	an Zweckverbände und sonstigen öffentlichen Bereich	-	4	0
14	Zuweisungen für laufende Zwecke und Schuldendiensthilfen	68 219	59 163	38
15	an andere Bereiche	239 577	257 758	164
16	laufende Zuschüsse an Unternehmen	17 727	19 809	13
17	laufende Zuschüsse an übrige Bereiche	221 021	237 188	151
18	soziale Leistungen (einschl.aufg.bezog.Leist.beteilig. SGB II)	191	269	0
19	Schuldendiensthilfen	638	492	0
20	Bruttoausgaben der laufenden Rechnung	1 517 823	1 555 532	987
21	Abzüglich Zahlungen von Gemeinden und Gemeindeverbänden	42 088	41 082	26
22	Gesamtausgaben der laufenden Rechnung	1 475 736	1 514 450	961
Kapitalrechnung				
23	Sachinvestitionen	304 637	318 771	202
24	Baumaßnahmen	257 200	276 483	176
25	für Schulen	6 116	8 721	6
26	für Städteplanung	41 678	45 839	29
27	für Straßen	82 130	83 738	53
28	für Abwasserbeseitigung	2 949	1 235	1
29	Erwerb von unbeweglichen und beweglichen Sachen	47 437	42 288	27
30	Zuweisungen und Zuschüsse für Investitionen	16 109	19 940	13
31	an öffentlichen Bereich	6 177	11 704	7
32	an andere Bereiche	9 933	8 236	5
33	Darlehen	2 486	1 150	1
34	Erwerb von Beteiligungen	1 122	2 325	1
35	Tilgungsausgaben an öffentlichen Bereich	997	399	0
36	Sonstige Ausgaben der Kapitalrechnung	780	526	0
37	Bruttoausgaben der Kapitalrechnung	326 131	343 110	218
38	Abzüglich Zahlungen von Gemeinden und Gemeindeverbänden	3 139	1 395	1
39	Gesamtausgaben der Kapitalrechnung	322 993	341 715	217
40	Gesamtausgaben (ohne besondere Finanzierungsvorgänge)	1 798 728	1 856 165	1 178
41	Saldo (Finanzierungsüberschuss)	10 652	101 164	64
besondere Finanzierungsvorgänge				
42	Schuldentilgung	71 393	67 715	43
43	der Kreditmarktmittel	71 393	67 711	43
44	der inneren Darlehen	-	4	0
45	Deckung von Vorjahresfehlbeträgen	2 445	3 083	2

Noch: 6. Kassenmäßige Ausgaben und Einnahmen nach Arten  
Noch: Kreisangehörige Gemeinden

Nr.	Einnahmen	1.1. - 30.9.2019	1.1. - 30.9.2020	
		1 000 EUR	1 000 EUR	EUR je EW
laufende Rechnung				
46	Steuern und steuerähnliche Einnahmen	841 756	772 548	490
47	Grundsteuer	136 195	136 722	87
48	Gewerbsteuer (netto)	414 514	341 569	217
49	Gemeindeanteil an der Einkommensteuer	226 707	226 417	144
50	Gemeindeanteil an der Umsatzsteuer	54 609	58 551	37
51	sonstige Steuern und steuerähnliche Einnahmen	9 731	9 289	6
52	Einnahmen aus Verwaltung und Betrieb	227 206	207 614	132
53	Gebühren, sonstige Entgelte	90 299	75 766	48
54	übrige Verwaltungs- und Betriebseinnahmen	90 048	85 564	54
55	Gewinnanteile, Konzessionsabgaben	46 859	46 284	29
56	Zinseinnahmen und Schuldendiensthilfen	1 007	1 818	1
57	vom öffentlichen Bereich	162	983	1
58	von anderen Bereichen	845	835	1
59	Laufende Zuweisungen und Zuschüsse	608 505	813 240	516
60	vom öffentlichen Bereich	603 547	808 837	513
61	von Bund	1 876	1 713	1
62	allgemeine Finanzzuweisungen vom Land	396 815	568 154	361
63	Schlüsselzuweisungen	264 569	376 324	239
64	übrige vom Land	157 996	190 471	121
65	allgemeine Finanzzuweisungen von Gemeinden u. Gem.verb.	6 524	4 463	3
66	übrige von Gemeinden und Gemeindeverbänden	35 563	36 619	23
67	von Zweckverbänden	621	641	0
68	von gesetzlicher Sozialversicherung	4 152	6 777	4
69	von anderen Bereichen	4 959	4 403	3
70	Bruttoeinnahmen der laufenden Rechnung	1 678 474	1 795 220	1 140
71	Abzüglich Zahlungen von Gemeinden und Gemeindeverbänden	42 088	41 082	26
72	Gesamteinnahmen der laufenden Rechnung	1 636 387	1 754 138	1 114
Kapitalrechnung				
73	Veräußerung von Vermögen	32 979	27 073	17
74	Zuweisungen und Zuschüsse für Investitionen	134 621	166 608	106
75	vom öffentlichen Bereich	130 700	163 203	104
76	von Bund	769	416	0
77	vom Land	127 017	161 542	103
78	von Gemeinden und Gemeindeverbänden	2 829	1 111	1
79	von Zweckverbänden	56	134	0
80	von gesetzlicher Sozialversicherung	30	-	-
81	von anderen Bereichen	3 921	3 405	2
82	Beiträge und ähnliche Entgelte	7 105	9 538	6
83	Darlehensrückflüsse	1 427	1 367	1
84	Schuldenaufnahme vom öffentlichen Bereich	-	-	-
85	Bruttoeinnahmen der Kapitalrechnung	176 132	204 586	130
86	Abzüglich Zahlungen von Gemeinden und Gemeindeverbänden	3 139	1 395	1
87	Gesamteinnahmen der Kapitalrechnung	172 993	203 191	129
88	Gesamteinnahmen (ohne bes. Finanzierungsvorgänge)	1 809 380	1 957 329	1 243
89	Saldo (Finanzierungsdefizit)	-	-	-
besondere Finanzierungsvorgänge				
90	Schuldenaufnahme	43 337	28 829	18
91	der Kreditmarktmittel	43 337	28 829	18
92	der inneren Darlehen	-	-	-

**7. Kassenmäßige Ausgaben und Einnahmen nach Arten**  
**Verwaltungsgemeinschaften ohne Mitgliedsgemeinden**

Nr.	Ausgaben	1.1. - 30.9.2019	1.1. - 30.9.2020	
		1 000 EUR	1 000 EUR	EUR je EW
laufende Rechnung				
1	Personalausgaben	36 887	37 906	128
2	Laufender Sachaufwand	8 240	7 507	25
3	sächliche Verwaltungsaufgaben	8 176	7 396	25
4	Erstattungen an andere Bereiche	63	112	0
5	Zinsausgaben	311	292	1
6	an öffentlichen Bereich	-	-	-
7	an andere Bereiche	311	292	1
8	Laufende Zuweisungen und Zuschüsse, Schuldendiensthilfen	4 406	3 435	12
9	an öffentlichen Bereich	1 276	1 372	5
10	allgemeine Zuweisungen und Umlagen	-	-	-
11	an Land	-	-	-
12	an Gemeinden und Gemeindeverbände	-	-	-
13	an Zweckverbände und sonstigen öffentlichen Bereich	-	-	-
14	Zuweisungen für laufende Zwecke und Schuldendiensthilfen	1 276	1 372	5
15	an andere Bereiche	3 129	2 063	7
16	laufende Zuschüsse an Unternehmen	1 198	2	0
17	laufende Zuschüsse an übrige Bereiche	1 923	2 057	7
18	soziale Leistungen (einschl.aufg.bezog.Leist.beteilig. SGB II)	9	4	0
19	Schuldendiensthilfen	-	-	-
20	Bruttoausgaben der laufenden Rechnung	49 843	49 140	166
21	Abzüglich Zahlungen von Gemeinden und Gemeindeverbänden	34 433	35 979	121
22	Gesamtausgaben der laufenden Rechnung	15 410	13 161	44
Kapitalrechnung				
23	Sachinvestitionen	1 161	1 439	5
24	Baumaßnahmen	739	490	2
25	für Schulen	-	-	-
26	für Städteplanung	96	111	0
27	für Straßen	262	129	0
28	für Abwasserbeseitigung	113	35	0
29	Erwerb von unbeweglichen und beweglichen Sachen	422	949	3
30	Zuweisungen und Zuschüsse für Investitionen	147	13	0
31	an öffentlichen Bereich	137	4	0
32	an andere Bereiche	10	9	0
33	Darlehen	-	-	-
34	Erwerb von Beteiligungen	6	17	0
35	Tilgungsausgaben an öffentlichen Bereich	-	-	-
36	Sonstige Ausgaben der Kapitalrechnung	-	-	-
37	Bruttoausgaben der Kapitalrechnung	1 313	1 469	5
38	Abzüglich Zahlungen von Gemeinden und Gemeindeverbänden	95	229	1
39	Gesamtausgaben der Kapitalrechnung	1 219	1 240	4
40	Gesamtausgaben (ohne besondere Finanzierungsvorgänge)	16 628	14 401	49
41	Saldo (Finanzierungsüberschuss)	2 676	7 179	24
besondere Finanzierungsvorgänge				
42	Schuldentilgung	738	808	3
43	der Kreditmarktmittel	738	808	3
44	der inneren Darlehen	-	-	-
45	Deckung von Vorjahresfehlbeträgen	27	30	0

Noch: 7. Kassenmäßige Ausgaben und Einnahmen nach Arten  
Noch: Verwaltungsgemeinschaften ohne Mitgliedsgemeinden

Nr.	Einnahmen	1.1. - 30.9.2019	1.1. - 30.9.2020	
		1 000 EUR	1 000 EUR	EUR je EW
laufende Rechnung				
46	Steuern und steuerähnliche Einnahmen	-	-	-
47	Grundsteuer	-	-	-
48	Gewerbsteuer (netto)	-	-	-
49	Gemeindeanteil an der Einkommensteuer	-	-	-
50	Gemeindeanteil an der Umsatzsteuer	-	-	-
51	sonstige Steuern und steuerähnliche Einnahmen	-	-	-
52	Einnahmen aus Verwaltung und Betrieb	4 765	3 266	11
53	Gebühren, sonstige Entgelte	4 174	2 729	9
54	übrige Verwaltungs- und Betriebseinnahmen	591	537	2
55	Gewinnanteile, Konzessionsabgaben	-	-	-
56	Zinseinnahmen und Schuldendiensthilfen	56	1	0
57	vom öffentlichen Bereich	55	-	-
58	von anderen Bereichen	1	1	0
59	Laufende Zuweisungen und Zuschüsse	47 906	53 509	181
60	vom öffentlichen Bereich	47 843	53 452	180
61	von Bund	58	24	0
62	allgemeine Finanzzuweisungen vom Land	9 110	12 826	43
63	Schlüsselzuweisungen	-	-	-
64	übrige vom Land	4 054	4 396	15
65	allgemeine Finanzzuweisungen von Gemeinden u. Gem.verb.	26 577	28 360	96
66	übrige von Gemeinden und Gemeindeverbänden	7 857	7 619	26
67	von Zweckverbänden	76	106	0
68	von gesetzlicher Sozialversicherung	111	121	0
69	von anderen Bereichen	64	58	0
70	Bruttoeinnahmen der laufenden Rechnung	52 727	56 777	192
71	Abzüglich Zahlungen von Gemeinden und Gemeindeverbänden	34 433	35 979	121
72	Gesamteinnahmen der laufenden Rechnung	18 294	20 798	70
Kapitalrechnung				
73	Veräußerung von Vermögen	515	297	1
74	Zuweisungen und Zuschüsse für Investitionen	403	711	2
75	vom öffentlichen Bereich	220	408	1
76	von Bund	-	-	-
77	vom Land	126	180	1
78	von Gemeinden und Gemeindeverbänden	95	229	1
79	von Zweckverbänden	-	-	-
80	von gesetzlicher Sozialversicherung	-	-	-
81	von anderen Bereichen	182	303	1
82	Beiträge und ähnliche Entgelte	188	3	0
83	Darlehensrückflüsse	-	-	-
84	Schuldenaufnahme vom öffentlichen Bereich	-	-	-
85	Bruttoeinnahmen der Kapitalrechnung	1 106	1 011	3
86	Abzüglich Zahlungen von Gemeinden und Gemeindeverbänden	95	229	1
87	Gesamteinnahmen der Kapitalrechnung	1 011	782	3
88	Gesamteinnahmen (ohne bes. Finanzierungsvorgänge)	19 305	21 581	73
89	Saldo (Finanzierungsdefizit)	-	-	-
besondere Finanzierungsvorgänge				
90	Schuldenaufnahme	-	335	1
91	der Kreditmarktmittel	-	335	1
92	der inneren Darlehen	-	-	-

**8. Kassenmäßige Ausgaben und Einnahmen nach Arten**  
**Einheitsgemeinden**

Nr.	Ausgaben	1.1. - 30.9.2019	1.1. - 30.9.2020	
		1 000 EUR	1 000 EUR	EUR je EW
laufende Rechnung				
1	Personalausgaben	291 978	308 511	330
2	Laufender Sachaufwand	172 869	162 552	174
3	sächliche Verwaltungsaufgaben	164 854	154 095	165
4	Erstattungen an andere Bereiche	8 015	8 458	9
5	Zinsausgaben	8 162	6 951	7
6	an öffentlichen Bereich	1	-	-
7	an andere Bereiche	8 161	6 951	7
8	Laufende Zuweisungen und Zuschüsse, Schuldendiensthilfen	436 093	455 703	488
9	an öffentlichen Bereich	282 101	293 942	315
10	allgemeine Zuweisungen und Umlagen	255 164	273 823	293
11	an Land	4 544	2 661	3
12	an Gemeinden und Gemeindeverbände	250 620	271 157	290
13	an Zweckverbände und sonstigen öffentlichen Bereich	-	4	0
14	Zuweisungen für laufende Zwecke und Schuldendiensthilfen	26 937	20 119	22
15	an andere Bereiche	153 992	161 761	173
16	laufende Zuschüsse an Unternehmen	15 745	16 189	17
17	laufende Zuschüsse an übrige Bereiche	138 122	145 329	156
18	soziale Leistungen (einschl.aufg.bezog.Leist.beteilig. SGB II)	124	243	0
19	Schuldendiensthilfen	-	0	0
20	Bruttoausgaben der laufenden Rechnung	909 102	933 718	1 000
21	Abzüglich Zahlungen von Gemeinden und Gemeindeverbänden	13 861	12 837	14
22	Gesamtausgaben der laufenden Rechnung	895 241	920 880	986
Kapitalrechnung				
23	Sachinvestitionen	188 501	200 781	215
24	Baumaßnahmen	155 116	173 041	185
25	für Schulen	5 445	7 874	8
26	für Städteplanung	23 221	26 668	29
27	für Straßen	50 456	50 540	54
28	für Abwasserbeseitigung	957	457	0
29	Erwerb von unbeweglichen und beweglichen Sachen	33 384	27 740	30
30	Zuweisungen und Zuschüsse für Investitionen	9 980	9 468	10
31	an öffentlichen Bereich	3 232	3 867	4
32	an andere Bereiche	6 748	5 601	6
33	Darlehen	456	850	1
34	Erwerb von Beteiligungen	919	2 013	2
35	Tilgungsausgaben an öffentlichen Bereich	996	398	0
36	Sonstige Ausgaben der Kapitalrechnung	426	125	0
37	Bruttoausgaben der Kapitalrechnung	201 279	213 635	229
38	Abzüglich Zahlungen von Gemeinden und Gemeindeverbänden	2 040	1 110	1
39	Gesamtausgaben der Kapitalrechnung	199 239	212 525	228
40	Gesamtausgaben (ohne besondere Finanzierungsvorgänge)	1 094 480	1 133 405	1 214
41	Saldo (Finanzierungsüberschuss)	-	43 451	47
besondere Finanzierungsvorgänge				
42	Schuldentilgung	42 421	39 573	42
43	der Kreditmarktmittel	42 421	39 569	42
44	der inneren Darlehen	-	4	0
45	Deckung von Vorjahresfehlbeträgen	616	2 240	2

Noch: 8. Kassenmäßige Ausgaben und Einnahmen nach Arten  
Noch: Einheitsgemeinden

Nr.	Einnahmen	1.1. - 30.9.2019	1.1. - 30.9.2020	
		1 000 EUR	1 000 EUR	EUR je EW
laufende Rechnung				
46	Steuern und steuerähnliche Einnahmen	520 577	462 624	496
47	Grundsteuer	81 973	82 374	88
48	Gewerbsteuer (netto)	261 928	201 757	216
49	Gemeindeanteil an der Einkommensteuer	133 366	132 987	142
50	Gemeindeanteil an der Umsatzsteuer	36 510	39 089	42
51	sonstige Steuern und steuerähnliche Einnahmen	6 799	6 418	7
52	Einnahmen aus Verwaltung und Betrieb	137 750	123 510	132
53	Gebühren, sonstige Entgelte	60 141	49 436	53
54	übrige Verwaltungs- und Betriebseinnahmen	48 003	44 821	48
55	Gewinnanteile, Konzessionsabgaben	29 606	29 253	31
56	Zinseinnahmen und Schuldendiensthilfen	696	1 557	2
57	vom öffentlichen Bereich	45	945	1
58	von anderen Bereichen	651	613	1
59	Laufende Zuweisungen und Zuschüsse	342 959	485 756	520
60	vom öffentlichen Bereich	340 026	483 183	518
61	von Bund	909	945	1
62	allgemeine Finanzzuweisungen vom Land	227 124	351 291	376
63	Schlüsselzuweisungen	157 336	226 336	242
64	übrige vom Land	95 830	114 472	123
65	allgemeine Finanzzuweisungen von Gemeinden u. Gem.verb.	637	-	-
66	übrige von Gemeinden und Gemeindeverbänden	13 224	12 837	14
67	von Zweckverbänden	514	473	1
68	von gesetzlicher Sozialversicherung	1 787	3 165	3
69	von anderen Bereichen	2 932	2 572	3
70	Bruttoeinnahmen der laufenden Rechnung	1 001 982	1 073 447	1 150
71	Abzüglich Zahlungen von Gemeinden und Gemeindeverbänden	13 861	12 837	14
72	Gesamteinnahmen der laufenden Rechnung	988 120	1 060 610	1 136
Kapitalrechnung				
73	Veräußerung von Vermögen	15 472	12 499	13
74	Zuweisungen und Zuschüsse für Investitionen	86 981	97 470	104
75	vom öffentlichen Bereich	84 610	95 330	102
76	von Bund	108	233	0
77	vom Land	82 686	94 252	101
78	von Gemeinden und Gemeindeverbänden	1 730	826	1
79	von Zweckverbänden	56	19	0
80	von gesetzlicher Sozialversicherung	30	-	-
81	von anderen Bereichen	2 371	2 140	2
82	Beiträge und ähnliche Entgelte	4 119	6 434	7
83	Darlehensrückflüsse	1 047	954	1
84	Schuldenaufnahme vom öffentlichen Bereich	-	-	-
85	Bruttoeinnahmen der Kapitalrechnung	107 620	117 356	126
86	Abzüglich Zahlungen von Gemeinden und Gemeindeverbänden	2 040	1 110	1
87	Gesamteinnahmen der Kapitalrechnung	105 579	116 246	125
88	Gesamteinnahmen (ohne bes. Finanzierungsvorgänge)	1 093 700	1 176 856	1 260
89	Saldo (Finanzierungsdefizit)	780	-	-
besondere Finanzierungsvorgänge				
90	Schuldenaufnahme	31 616	13 248	14
91	der Kreditmarktmittel	31 616	13 248	14
92	der inneren Darlehen	-	-	-

**9. Kassenmäßige Ausgaben und Einnahmen nach Arten**  
**Erfüllende einschließlich beauftragende Gemeinden**

Nr.	Ausgaben	1.1. - 30.9.2019	1.1. - 30.9.2020	
		1 000 EUR	1 000 EUR	EUR je EW
laufende Rechnung				
1	Personalausgaben	100 172	103 151	299
2	Laufender Sachaufwand	71 062	57 335	166
3	sächliche Verwaltungsaufgaben	70 496	56 818	165
4	Erstattungen an andere Bereiche	566	516	1
5	Zinsausgaben	2 609	2 562	7
6	an öffentlichen Bereich	0	0	0
7	an andere Bereiche	2 609	2 562	7
8	Laufende Zuweisungen und Zuschüsse, Schuldendiensthilfen	172 195	183 214	531
9	an öffentlichen Bereich	117 185	121 826	353
10	allgemeine Zuweisungen und Umlagen	101 292	108 565	315
11	an Land	4 168	4 330	13
12	an Gemeinden und Gemeindeverbände	97 124	104 235	302
13	an Zweckverbände und sonstigen öffentlichen Bereich	-	-	-
14	Zuweisungen für laufende Zwecke und Schuldendiensthilfen	15 893	13 261	38
15	an andere Bereiche	55 009	61 389	178
16	laufende Zuschüsse an Unternehmen	1 966	3 476	10
17	laufende Zuschüsse an übrige Bereiche	52 361	57 401	166
18	soziale Leistungen (einschl.aufg.bezog.Leist.beteilig. SGB II)	44	19	0
19	Schuldendiensthilfen	638	492	1
20	Bruttoausgaben der laufenden Rechnung	346 038	346 263	1 003
21	Abzüglich Zahlungen von Gemeinden und Gemeindeverbänden	15 785	14 295	41
22	Gesamtausgaben der laufenden Rechnung	330 253	331 968	962
Kapitalrechnung				
23	Sachinvestitionen	64 299	60 344	175
24	Baumaßnahmen	56 797	52 646	153
25	für Schulen	625	840	2
26	für Städteplanung	13 475	13 848	40
27	für Straßen	15 054	15 253	44
28	für Abwasserbeseitigung	1 727	214	1
29	Erwerb von unbeweglichen und beweglichen Sachen	7 502	7 698	22
30	Zuweisungen und Zuschüsse für Investitionen	3 764	8 926	26
31	an öffentlichen Bereich	1 325	6 930	20
32	an andere Bereiche	2 439	1 996	6
33	Darlehen	2 030	300	1
34	Erwerb von Beteiligungen	194	209	1
35	Tilgungsausgaben an öffentlichen Bereich	1	1	0
36	Sonstige Ausgaben der Kapitalrechnung	353	384	1
37	Bruttoausgaben der Kapitalrechnung	70 641	70 163	203
38	Abzüglich Zahlungen von Gemeinden und Gemeindeverbänden	854	188	1
39	Gesamtausgaben der Kapitalrechnung	69 787	69 976	203
40	Gesamtausgaben (ohne besondere Finanzierungsvorgänge)	400 040	401 943	1 165
41	Saldo (Finanzierungsüberschuss)	22 444	37 916	110
besondere Finanzierungsvorgänge				
42	Schuldentilgung	13 822	15 771	46
43	der Kreditmarktmittel	13 822	15 771	46
44	der inneren Darlehen	-	-	-
45	Deckung von Vorjahresfehlbeträgen	997	438	1



Noch: 9. Kassenmäßige Ausgaben und Einnahmen nach Arten  
Noch: Erfüllende einschließlich beauftragende Gemeinden

Nr.	Einnahmen	1.1. - 30.9.2019	1.1. - 30.9.2020	
		1 000 EUR	1 000 EUR	EUR je EW
laufende Rechnung				
46	Steuern und steuerähnliche Einnahmen	180 650	165 775	480
47	Grundsteuer	29 377	29 382	85
48	Gewerbsteuer (netto)	88 950	73 995	214
49	Gemeindeanteil an der Einkommensteuer	49 830	49 246	143
50	Gemeindeanteil an der Umsatzsteuer	10 693	11 416	33
51	sonstige Steuern und steuerähnliche Einnahmen	1 799	1 736	5
52	Einnahmen aus Verwaltung und Betrieb	48 722	46 555	135
53	Gebühren, sonstige Entgelte	17 695	16 398	48
54	übrige Verwaltungs- und Betriebseinnahmen	21 558	20 763	60
55	Gewinnanteile, Konzessionsabgaben	9 469	9 394	27
56	Zinseinnahmen und Schuldendiensthilfen	161	200	1
57	vom öffentlichen Bereich	66	37	0
58	von anderen Bereichen	95	163	0
59	Laufende Zuweisungen und Zuschüsse	167 506	190 790	553
60	vom öffentlichen Bereich	166 451	189 945	550
61	von Bund	364	271	1
62	allgemeine Finanzzuweisungen vom Land	113 940	131 333	381
63	Schlüsselzuweisungen	60 868	85 729	248
64	übrige vom Land	34 894	42 017	122
65	allgemeine Finanzzuweisungen von Gemeinden u. Gem.verb.	5 888	4 461	13
66	übrige von Gemeinden und Gemeindeverbänden	9 897	9 834	28
67	von Zweckverbänden	74	135	0
68	von gesetzlicher Sozialversicherung	1 394	1 895	5
69	von anderen Bereichen	1 055	845	2
70	Bruttoeinnahmen der laufenden Rechnung	397 038	403 320	1 169
71	Abzüglich Zahlungen von Gemeinden und Gemeindeverbänden	15 785	14 295	41
72	Gesamteinnahmen der laufenden Rechnung	381 253	389 025	1 127
Kapitalrechnung				
73	Veräußerung von Vermögen	9 667	7 948	23
74	Zuweisungen und Zuschüsse für Investitionen	30 785	41 422	120
75	vom öffentlichen Bereich	29 822	40 644	118
76	von Bund	627	129	0
77	vom Land	28 341	40 214	117
78	von Gemeinden und Gemeindeverbänden	854	188	1
79	von Zweckverbänden	0	113	0
80	von gesetzlicher Sozialversicherung	-	-	-
81	von anderen Bereichen	963	778	2
82	Beiträge und ähnliche Entgelte	1 472	1 306	4
83	Darlehensrückflüsse	161	346	1
84	Schuldenaufnahme vom öffentlichen Bereich	-	-	-
85	Bruttoeinnahmen der Kapitalrechnung	42 085	51 022	148
86	Abzüglich Zahlungen von Gemeinden und Gemeindeverbänden	854	188	1
87	Gesamteinnahmen der Kapitalrechnung	41 231	50 835	147
88	Gesamteinnahmen (ohne bes. Finanzierungsvorgänge)	422 484	439 860	1 274
89	Saldo (Finanzierungsdefizit)	-	-	-
besondere Finanzierungsvorgänge				
90	Schuldenaufnahme	3 577	7 347	21
91	der Kreditmarktmittel	3 577	7 347	21
92	der inneren Darlehen	-	-	-

**10. Kassenmäßige Ausgaben und Einnahmen nach Arten**  
**Verwaltungsgemeinschaften einschließlich Mitgliedsgemeinden**

Nr.	Ausgaben	1.1. - 30.9.2019	1.1. - 30.9.2020	
		1 000 EUR	1 000 EUR	EUR je EW
laufende Rechnung				
1	Personalausgaben	93 826	98 095	331
2	Laufender Sachaufwand	49 455	45 963	155
3	sächliche Verwaltungsaufgaben	48 649	45 523	154
4	Erstattungen an andere Bereiche	806	440	1
5	Zinsausgaben	1 978	1 656	6
6	an öffentlichen Bereich	1	4	0
7	an andere Bereiche	1 977	1 653	6
8	Laufende Zuweisungen und Zuschüsse,			
	Schuldendiensthilfen	167 267	178 978	604
9	an öffentlichen Bereich	133 563	142 306	480
10	allgemeine Zuweisungen und Umlagen	106 897	115 151	388
11	an Land	3 775	4 286	14
12	an Gemeinden und Gemeindeverbände	103 122	110 864	374
13	an Zweckverbände und sonstigen öffentlichen Bereich	-	-	-
14	Zuweisungen für laufende Zwecke und			
	Schuldendiensthilfen	26 666	27 155	92
15	an andere Bereiche	33 705	36 672	124
16	laufende Zuschüsse an Unternehmen	1 213	146	0
17	laufende Zuschüsse an übrige Bereiche	32 461	36 515	123
18	soziale Leistungen (einschl.aufg.bezog.Leist.beteilig. SGB II)	31	11	0
19	Schuldendiensthilfen	-	-	-
20	Bruttoausgaben der laufenden Rechnung	312 526	324 692	1 095
21	Abzüglich Zahlungen von Gemeinden und Gemeindeverbänden	46 875	49 929	168
22	Gesamtausgaben der laufenden Rechnung	265 651	274 763	927
Kapitalrechnung				
23	Sachinvestitionen	52 998	59 085	199
24	Baumaßnahmen	46 026	51 285	173
25	für Schulen	47	6	0
26	für Städteplanung	5 078	5 434	18
27	für Straßen	16 882	18 075	61
28	für Abwasserbeseitigung	379	599	2
29	Erwerb von unbeweglichen und beweglichen Sachen	6 972	7 799	26
30	Zuweisungen und Zuschüsse für Investitionen	2 512	1 560	5
31	an öffentlichen Bereich	1 756	912	3
32	an andere Bereiche	756	649	2
33	Darlehen	-	-	-
34	Erwerb von Beteiligungen	14	119	0
35	Tilgungsausgaben an öffentlichen Bereich	-	-	-
36	Sonstige Ausgaben der Kapitalrechnung	1	17	0
37	Bruttoausgaben der Kapitalrechnung	55 525	60 781	205
38	Abzüglich Zahlungen von Gemeinden und Gemeindeverbänden	339	326	1
39	Gesamtausgaben der Kapitalrechnung	55 186	60 455	204
40	Gesamtausgaben (ohne besondere Finanzierungsvorgänge)	320 837	335 218	1 131
41	Saldo (Finanzierungsüberschuss)	-	26 976	91
besondere Finanzierungsvorgänge				
42	Schuldentilgung	15 888	13 179	44
43	der Kreditmarktmittel	15 888	13 179	44
44	der inneren Darlehen	-	-	-
45	Deckung von Vorjahresfehlbeträgen	859	435	1

Noch: 10. Kassenmäßige Ausgaben und Einnahmen nach Arten  
Noch: Verwaltungsgemeinschaften einschließlich Mitgliedsgemeinden

Nr.	Einnahmen	1.1. - 30.9.2019	1.1. - 30.9.2020	
		1 000 EUR	1 000 EUR	EUR je EW
laufende Rechnung				
46	Steuern und steuerähnliche Einnahmen	140 529	144 148	486
47	Grundsteuer	24 845	24 967	84
48	Gewerbsteuer (netto)	63 635	65 816	222
49	Gemeindeanteil an der Einkommensteuer	43 511	44 184	149
50	Gemeindeanteil an der Umsatzsteuer	7 405	8 046	27
51	sonstige Steuern und steuerähnliche Einnahmen	1 133	1 136	4
52	Einnahmen aus Verwaltung und Betrieb	45 500	40 816	138
53	Gebühren, sonstige Entgelte	16 638	12 661	43
54	übrige Verwaltungs- und Betriebseinnahmen	21 079	20 517	69
55	Gewinnanteile, Konzessionsabgaben	7 784	7 638	26
56	Zinseinnahmen und Schuldendiensthilfen	206	62	0
57	vom öffentlichen Bereich	105	1	0
58	von anderen Bereichen	100	61	0
59	Laufende Zuweisungen und Zuschüsse	145 947	190 204	642
60	vom öffentlichen Bereich	144 912	189 160	638
61	von Bund	660	521	2
62	allgemeine Finanzzuweisungen vom Land	64 861	98 357	332
63	Schlüsselzuweisungen	46 365	64 259	217
64	übrige vom Land	31 326	38 378	129
65	allgemeine Finanzzuweisungen von Gemeinden u. Gem.verb.	26 577	28 362	96
66	übrige von Gemeinden und Gemeindeverbänden	20 298	21 567	73
67	von Zweckverbänden	109	138	0
68	von gesetzlicher Sozialversicherung	1 082	1 838	6
69	von anderen Bereichen	1 035	1 043	4
70	Bruttoeinnahmen der laufenden Rechnung	332 182	375 230	1 266
71	Abzüglich Zahlungen von Gemeinden und Gemeindeverbänden	46 875	49 929	168
72	Gesamteinnahmen der laufenden Rechnung	285 307	325 301	1 097
Kapitalrechnung				
73	Veräußerung von Vermögen	8 354	6 923	23
74	Zuweisungen und Zuschüsse für Investitionen	17 257	28 427	96
75	vom öffentlichen Bereich	16 489	27 637	93
76	von Bund	33	55	0
77	vom Land	16 116	27 255	92
78	von Gemeinden und Gemeindeverbänden	339	326	1
79	von Zweckverbänden	-	1	0
80	von gesetzlicher Sozialversicherung	-	-	-
81	von anderen Bereichen	769	790	3
82	Beiträge und ähnliche Entgelte	1 702	1 801	6
83	Darlehensrückflüsse	219	67	0
84	Schuldenaufnahme vom öffentlichen Bereich	-	-	-
85	Bruttoeinnahmen der Kapitalrechnung	27 533	37 219	126
86	Abzüglich Zahlungen von Gemeinden und Gemeindeverbänden	339	326	1
87	Gesamteinnahmen der Kapitalrechnung	27 194	36 893	124
88	Gesamteinnahmen (ohne bes. Finanzierungsvorgänge)	312 500	362 194	1 222
89	Saldo (Finanzierungsdefizit)	8 336	-	-
besondere Finanzierungsvorgänge				
90	Schuldenaufnahme	8 144	8 570	29
91	der Kreditmarktmittel	8 144	8 570	29
92	der inneren Darlehen	-	-	-

**11. Kassenmäßige Ausgaben und Einnahmen nach Arten**  
**Landratsämter**

Nr.	Ausgaben	1.1. - 30.9.2019	1.1. - 30.9.2020	
		1 000 EUR	1 000 EUR	EUR je EW
laufende Rechnung				
1	Personalausgaben	352 469	364 938	232
2	Laufender Sachaufwand	244 709	256 776	163
3	sächliche Verwaltungsaufgaben	225 848	235 310	149
4	Erstattungen an andere Bereiche	18 861	21 466	14
5	Zinsausgaben	5 428	4 621	3
6	an öffentlichen Bereich	-	-	-
7	an andere Bereiche	5 428	4 621	3
8	Laufende Zuweisungen und Zuschüsse, Schuldendiensthilfen	835 493	836 306	531
9	an öffentlichen Bereich	61 833	61 943	39
10	allgemeine Zuweisungen und Umlagen	4	5	0
11	an Land	-	-	-
12	an Gemeinden und Gemeindeverbände	4	5	0
13	an Zweckverbände und sonstigen öffentlichen Bereich	-	-	-
14	Zuweisungen für laufende Zwecke und Schuldendiensthilfen	61 829	61 938	39
15	an andere Bereiche	773 660	774 363	492
16	laufende Zuschüsse an Unternehmen	46 866	60 185	38
17	laufende Zuschüsse an übrige Bereiche	35 454	39 338	25
18	soziale Leistungen (einschl.aufg.bezog.Leist.beteilig. SGB II)	691 340	674 839	428
19	Schuldendiensthilfen	-	-	-
20	Bruttoausgaben der laufenden Rechnung	1 438 099	1 462 640	929
21	Abzüglich Zahlungen von Gemeinden und Gemeindeverbänden	445 658	473 323	300
22	Gesamtausgaben der laufenden Rechnung	992 441	989 317	628
Kapitalrechnung				
23	Sachinvestitionen	88 726	107 528	68
24	Baumaßnahmen	70 063	78 934	50
25	für Schulen	46 568	50 000	32
26	für Städteplanung	24	-	-
27	für Straßen	15 064	11 976	8
28	für Abwasserbeseitigung	-	-	-
29	Erwerb von unbeweglichen und beweglichen Sachen	18 663	28 594	18
30	Zuweisungen und Zuschüsse für Investitionen	7 274	12 472	8
31	an öffentlichen Bereich	5 475	5 305	3
32	an andere Bereiche	1 799	7 167	5
33	Darlehen	670	670	0
34	Erwerb von Beteiligungen	-	438	0
35	Tilgungsausgaben an öffentlichen Bereich	284	284	0
36	Sonstige Ausgaben der Kapitalrechnung	-	15	0
37	Bruttoausgaben der Kapitalrechnung	96 954	121 407	77
38	Abzüglich Zahlungen von Gemeinden und Gemeindeverbänden	2 185	1 601	1
39	Gesamtausgaben der Kapitalrechnung	94 768	119 805	76
40	Gesamtausgaben (ohne besondere Finanzierungsvorgänge)	1 087 209	1 109 123	704
41	Saldo (Finanzierungsüberschuss)	11 001	251 224	159
besondere Finanzierungsvorgänge				
42	Schuldentilgung	27 099	25 030	16
43	der Kreditmarktmittel	27 044	24 969	16
44	der inneren Darlehen	55	61	0
45	Deckung von Vorjahresfehlbeträgen	4 022	- 0	- 0

Noch: 11. Kassenmäßige Ausgaben und Einnahmen nach Arten  
Noch: Landratsämter

Nr.	Einnahmen	1.1. - 30.9.2019	1.1. - 30.9.2020	
		1 000 EUR	1 000 EUR	EUR je EW
laufende Rechnung				
46	Steuern und steuerähnliche Einnahmen	-	-	-
47	Grundsteuer	-	-	-
48	Gewerbesteuer (netto)	-	-	-
49	Gemeindeanteil an der Einkommensteuer	-	-	-
50	Gemeindeanteil an der Umsatzsteuer	-	-	-
51	sonstige Steuern und steuerähnliche Einnahmen	-	-	-
52	Einnahmen aus Verwaltung und Betrieb	120 586	117 451	75
53	Gebühren, sonstige Entgelte	97 736	97 995	62
54	übrige Verwaltungs- und Betriebseinnahmen	19 760	18 983	12
55	Gewinnanteile, Konzessionsabgaben	3 091	473	0
56	Zinseinnahmen und Schuldendiensthilfen	351	289	0
57	vom öffentlichen Bereich	1	2	0
58	von anderen Bereichen	350	287	0
59	Laufende Zuweisungen und Zuschüsse	1 353 745	1 618 807	1 028
60	vom öffentlichen Bereich	1 295 908	1 578 008	1 002
61	von Bund	56 399	54 581	35
62	allgemeine Finanzzuweisungen vom Land	533 152	779 998	495
63	Schlüsselzuweisungen	392 421	564 918	359
64	übrige vom Land	238 235	248 302	158
65	allgemeine Finanzzuweisungen von Gemeinden u. Gem.verb.	415 859	457 046	290
66	übrige von Gemeinden und Gemeindeverbänden	29 800	16 276	10
67	von Zweckverbänden	971	1 017	1
68	von gesetzlicher Sozialversicherung	21 493	20 788	13
69	von anderen Bereichen	57 836	40 799	26
70	Bruttoeinnahmen der laufenden Rechnung	1 474 681	1 736 546	1 102
71	Abzüglich Zahlungen von Gemeinden und Gemeindeverbänden	445 658	473 323	300
72	Gesamteinnahmen der laufenden Rechnung	1 029 023	1 263 223	802
Kapitalrechnung				
73	Veräußerung von Vermögen	2 683	2 029	1
74	Zuweisungen und Zuschüsse für Investitionen	67 376	96 109	61
75	vom öffentlichen Bereich	67 128	95 896	61
76	von Bund	93	1 345	1
77	vom Land	65 427	92 950	59
78	von Gemeinden und Gemeindeverbänden	1 595	1 601	1
79	von Zweckverbänden	11	-	-
80	von gesetzlicher Sozialversicherung	3	-	-
81	von anderen Bereichen	248	213	0
82	Beiträge und ähnliche Entgelte	42	83	0
83	Darlehensrückflüsse	1 271	504	0
84	Schuldenaufnahme vom öffentlichen Bereich	-	-	-
85	Bruttoeinnahmen der Kapitalrechnung	71 372	98 725	63
86	Abzüglich Zahlungen von Gemeinden und Gemeindeverbänden	2 185	1 601	1
87	Gesamteinnahmen der Kapitalrechnung	69 186	97 123	62
88	Gesamteinnahmen (ohne bes. Finanzierungsvorgänge)	1 098 210	1 360 347	864
89	Saldo (Finanzierungsdefizit)	-	-	-
besondere Finanzierungsvorgänge				
90	Schuldenaufnahme	12 411	7 727	5
91	der Kreditmarktmittel	11 870	7 727	5
92	der inneren Darlehen	540	-	-

12. Ausgewählte kassenmäßige Ausgaben und Einnahmen 1.1. - 30.9.2020

Nr.	Kreisfreie Stadt Landkreis	Personal- ausgaben	Laufender Sach- aufwand	Zins- ausgaben	Laufende Zuwei- sungen und Zuschüsse, Schulden- diensthilfen	Brutto- ausgaben der laufenden Rechnung	Sach- inves- titionen
<b>kreisfreie</b>							
1	Stadt Erfurt	131 601	95 600	1 201	249 163	477 565	61 126
2	Stadt Gera	49 303	26 951	1 299	98 401	175 954	17 480
3	Stadt Jena	50 473	57 373	165	119 190	227 202	14 642
4	Stadt Suhl	20 253	7 656	78	40 636	68 623	5 485
5	Stadt Weimar	30 921	19 100	772	73 853	124 646	10 560
6	Stadt Eisenach	18 817	4 454	258	57 942	81 471	7 009
7	<b>Zusammen</b>	<b>301 368</b>	<b>211 134</b>	<b>3 774</b>	<b>639 185</b>	<b>1 155 461</b>	<b>116 302</b>
<b>Landrats</b>							
8	Eichsfeld	25 246	19 189	170	53 539	98 145	4 847
9	Nordhausen	18 784	20 235	75	50 311	89 406	7 213
10	Wartburgkreis	27 187	13 952	-	49 056	90 195	7 837
11	Unstrut-Hainich-Kreis	27 928	13 615	513	58 046	100 102	11 355
12	Kyffhäuserkreis	18 724	13 926	660	44 415	77 725	5 815
13	Schmalkalden-Meiningen	25 827	25 777	-	76 887	128 491	8 282
14	Gotha	24 107	23 391	344	64 733	112 576	5 598
15	Sömmerda	17 596	17 669	446	34 866	70 576	4 390
16	Hildburghausen	15 134	11 794	25	29 647	56 601	10 307
17	Ilm-Kreis	23 139	16 387	277	52 254	92 058	6 320
18	Weimarer Land	19 092	17 499	167	40 039	76 797	6 547
19	Sonneberg	13 306	10 876	128	29 324	53 634	4 451
20	Saalfeld-Rudolstadt	24 522	14 952	286	55 390	95 150	3 955
21	Saale-Holzland-Kreis	17 703	9 628	421	42 533	70 285	4 159
22	Saale-Orla-Kreis	19 823	8 827	411	40 595	69 656	3 453
23	Greiz	25 191	10 671	325	61 105	97 292	4 777
24	Altenburger Land	21 628	8 386	373	53 565	83 953	8 223
25	<b>Zusammen</b>	<b>364 938</b>	<b>256 776</b>	<b>4 621</b>	<b>836 306</b>	<b>1 462 640</b>	<b>107 528</b>
<b>Summe kreisangehörige Gemeinden, Verwaltungs</b>							
26	Eichsfeld	53 231	38 025	1 240	107 308	199 804	39 739
27	Nordhausen	46 162	34 676	675	91 537	173 049	23 005
28	Wartburgkreis	70 575	33 981	856	101 011	206 423	40 994
29	Unstrut-Hainich-Kreis	57 487	28 156	1 887	120 838	208 368	31 898
30	Kyffhäuserkreis	43 795	27 365	1 227	76 381	148 768	15 312
31	Schmalkalden-Meiningen	68 357	47 780	599	136 518	253 254	35 288
32	Gotha	69 991	48 650	985	129 410	249 036	32 432
33	Sömmerda	43 025	28 292	1 074	71 254	143 645	17 655
34	Hildburghausen	36 830	24 462	130	61 882	123 303	20 944
35	Ilm-Kreis	62 515	36 089	1 281	101 293	201 177	35 776
36	Weimarer Land	40 698	29 519	1 016	95 248	166 482	18 278
37	Sonneberg	25 686	20 249	606	57 839	104 380	12 748
38	Saalfeld-Rudolstadt	52 391	31 992	939	120 118	205 440	25 149
39	Saale-Holzland-Kreis	43 994	22 166	946	95 427	162 533	20 212
40	Saale-Orla-Kreis	41 518	20 808	828	84 193	147 347	17 146
41	Greiz	60 246	26 176	746	109 383	196 551	21 118
42	Altenburger Land	58 196	24 241	756	94 559	177 752	20 043
43	<b>Zusammen</b>	<b>874 696</b>	<b>522 626</b>	<b>15 791</b>	<b>1 654 200</b>	<b>3 067 313</b>	<b>427 738</b>

nach Arten, kreisfreien Städten und Landkreisen in 1 000 EUR

Darunter Baumaß- nahmen	Zuwei- sungen und Zuschüsse für Inves- titionen	Brutto- ausgaben der Kapital- rechnung	Brutto- ausgaben (ohne bes. Finanzier.- vorgänge)	Abzüglich Zahlungen von Gemeinden/ GV	Gesamt- ausgaben (ohne bes. Finanzier.- vorgänge)	Saldo (Finanzier.- über- schuss)	Nr.
-------------------------------	---	--	---	---	---	---	-----

Stadt

57 035	2 306	63 433	540 998	1 719	539 279	34 238	1
14 792	-	18 781	194 735	1 247	193 488	45 978	2
-	0	14 711	241 913	2 131	239 782	2 602	3
5 136	314	5 830	74 453	141	74 312	4 216	4
9 840	4 115	14 675	139 321	1 055	138 265	13 871	5
5 584	897	8 258	89 730	526	89 203	934	6
<b>92 387</b>	<b>7 632</b>	<b>125 688</b>	<b>1 281 149</b>	<b>6 818</b>	<b>1 274 331</b>	<b>101 838</b>	<b>7</b>

amt

4 307	-	5 517	103 662	27 537	76 125	15 270	8
3 074	3 073	10 286	99 691	23 423	76 268	12 146	9
3 972	206	8 096	98 291	35 835	62 456	17 950	10
8 802	91	11 446	111 548	35 030	76 518	21 664	11
3 744	2 346	8 161	85 886	21 349	64 537	11 003	12
6 612	2 246	10 528	139 019	32 721	106 298	24 182	13
4 507	32	5 630	118 206	39 431	78 775	24 401	14
3 776	5	4 396	74 972	21 890	53 082	4 630	15
7 124	1 918	12 224	68 825	22 289	46 536	4 412	16
5 484	477	6 797	98 855	30 451	68 404	18 531	17
5 741	22	6 569	83 366	24 947	58 419	16 151	18
3 650	151	4 602	58 236	14 974	43 262	-	19
2 824	4	3 959	99 109	33 192	65 917	17 557	20
2 907	87	4 646	74 931	27 949	46 981	14 816	21
2 550	1 695	5 432	75 088	25 106	49 982	13 694	22
4 011	26	4 804	102 096	29 618	72 478	18 260	23
5 850	92	8 314	92 267	29 183	63 084	16 869	24
<b>78 934</b>	<b>12 472</b>	<b>121 407</b>	<b>1 584 047</b>	<b>474 924</b>	<b>1 109 123</b>	<b>251 224</b>	<b>25</b>

gemeinschaften und Landratsamt

32 407	828	42 566	242 371	35 316	207 055	12 158	26
17 104	3 133	26 211	199 260	25 288	173 972	27 679	27
33 041	2 525	43 741	250 165	39 640	210 525	15 782	28
27 502	665	32 571	240 939	38 442	202 497	43 191	29
12 015	2 404	17 716	166 483	23 890	142 593	24 574	30
28 458	3 441	38 738	291 992	37 863	254 130	32 775	31
28 066	2 859	35 378	284 413	44 644	239 770	26 523	32
15 796	407	18 061	161 707	27 874	133 833	6 248	33
16 326	2 129	23 373	146 676	24 926	121 749	2 395	34
32 376	1 349	37 131	238 308	34 407	203 901	18 643	35
15 404	5 608	24 289	190 771	30 754	160 017	26 205	36
9 850	262	13 641	118 021	15 679	102 342	839	37
21 976	426	25 833	231 273	36 821	194 451	17 555	38
17 183	765	21 879	184 412	38 234	146 178	27 080	39
13 525	3 147	20 906	168 254	30 899	137 354	20 247	40
18 851	248	21 677	218 228	34 991	183 237	32 132	41
16 028	2 230	22 274	200 026	33 942	166 084	25 539	42
<b>355 907</b>	<b>32 426</b>	<b>465 986</b>	<b>3 533 299</b>	<b>553 609</b>	<b>2 979 689</b>	<b>359 567</b>	<b>43</b>

Noch: 12. Ausgewählte kassenmäßige Ausgaben und Einnahmen 1.1. - 30.9.2020

Nr.	Kreisfreie Stadt Landkreis	Steuern und steuer- ähnliche Ein- nahmen	Einnahmen aus Verwaltung und Betrieb	Zins- einnahmen und Schulden- dienst- hilfen	Laufende Zu- weisungen und Zuschüsse	Darunter Schlüssel- zu- weisungen	Brutto- einnahmen der laufenden Rechnung
<b>kreisfreie</b>							
1	Stadt Erfurt	132 194	77 210	2	316 198	158 130	525 604
2	Stadt Gera	45 572	15 769	75	152 985	87 287	214 401
3	Stadt Jena	77 446	13 040	24	141 878	57 161	232 387
4	Stadt Suhl	20 247	6 509	-	47 324	24 106	74 081
5	Stadt Weimar	29 839	14 218	25	99 234	54 376	143 316
6	Stadt Eisenach	20 995	4 189	-	59 726	30 987	84 910
7	<b>Zusammen</b>	<b>326 293</b>	<b>130 935</b>	<b>125</b>	<b>817 345</b>	<b>412 046</b>	<b>1 274 698</b>
<b>Landrats</b>							
8	Eichsfeld	-	9 037	34	104 523	32 342	113 594
9	Nordhausen	-	11 086	-	96 164	34 255	107 251
10	Wartburgkreis	-	5 022	17	107 645	36 069	112 684
11	Unstrut-Hainich-Kreis	-	4 528	-	121 579	42 417	126 107
12	Kyffhäuserkreis	-	7 696	-	84 314	33 571	92 011
13	Schmalkalden-Meiningen	-	14 984	130	134 896	40 824	150 010
14	Gotha	-	7 239	-	128 362	47 524	135 600
15	Sömmerda	-	10 277	-	65 661	24 256	75 938
16	Hildburghausen	-	6 920	1	59 435	19 078	66 356
17	Ilm-Kreis	-	5 444	0	104 875	36 190	110 319
18	Weimarer Land	-	7 923	35	86 353	26 672	94 311
19	Sonneberg	-	3 872	1	50 275	18 805	54 148
20	Saalfeld-Rudolstadt	-	8 160	-	103 627	38 788	111 787
21	Saale-Holzland-Kreis	-	5 332	54	80 168	28 418	85 554
22	Saale-Orla-Kreis	-	3 442	0	78 552	28 508	81 994
23	Greiz	-	3 034	16	111 887	35 785	114 937
24	Altenburger Land	-	3 454	1	100 492	41 416	103 947
25	<b>Zusammen</b>	<b>-</b>	<b>117 451</b>	<b>289</b>	<b>1 618 807</b>	<b>564 918</b>	<b>1 736 546</b>
<b>Summe kreisangehörige Gemeinden, Verwaltungen</b>							
26	Eichsfeld	49 675	21 050	51	165 030	58 650	235 806
27	Nordhausen	43 706	23 526	938	144 824	59 502	212 994
28	Wartburgkreis	56 505	21 276	79	166 494	58 403	244 354
29	Unstrut-Hainich-Kreis	46 458	18 433	14	185 746	72 710	250 651
30	Kyffhäuserkreis	32 203	18 763	0	127 414	55 040	178 381
31	Schmalkalden-Meiningen	62 611	31 775	425	199 763	69 650	294 575
32	Gotha	60 259	26 683	101	201 775	79 175	288 819
33	Sömmerda	31 774	21 354	46	103 198	38 758	156 372
34	Hildburghausen	28 582	17 581	10	90 358	31 116	136 530
35	Ilm-Kreis	59 011	17 823	102	161 811	61 993	238 747
36	Weimarer Land	45 566	17 400	77	138 880	49 120	201 924
37	Sonneberg	26 325	9 027	1	74 985	28 982	110 338
38	Saalfeld-Rudolstadt	52 879	19 934	3	159 040	62 810	231 856
39	Saale-Holzland-Kreis	51 282	15 653	56	127 953	45 175	194 943
40	Saale-Orla-Kreis	41 441	12 075	95	115 795	40 816	169 406
41	Greiz	46 038	16 594	79	168 480	60 627	231 191
42	Altenburger Land	38 235	19 382	29	154 011	68 714	211 657
43	<b>Zusammen</b>	<b>772 548</b>	<b>328 331</b>	<b>2 108</b>	<b>2 485 556</b>	<b>941 242</b>	<b>3 588 544</b>



nach Arten, kreisfreien Städten und Landkreisen in 1 000 EUR

Veräuße- rung von Vermögen	Zuwei- sungen und Zuschüsse für Inves- titionen	Brutto- einnahmen der Kapital- rechnung	Brutto- einnahmen (ohne bes. Finanzier.- vorgänge)	Abzüglich Zahlungen von Gemeinden/ GV	Gesamt- einnahmen (ohne bes. Finanzier.- vorgänge)	Saldo (Finanzier.- defizit)	Nr.
<b>Stadt</b>							
15 049	33 971	49 632	575 235	1 719	573 517	-	1
13 860	12 279	26 312	240 713	1 247	239 466	-	2
18	10 841	12 127	244 515	2 131	242 384	-	3
11	4 374	4 588	78 669	141	78 528	-	4
899	8 964	9 876	153 191	1 055	152 136	-	5
53	5 687	5 754	90 664	526	90 137	-	6
<b>29 890</b>	<b>76 115</b>	<b>108 289</b>	<b>1 382 988</b>	<b>6 818</b>	<b>1 376 169</b>	-	<b>7</b>
<b>amt</b>							
0	5 069	5 339	118 932	27 537	91 396	-	8
2	4 585	4 587	111 838	23 423	88 414	-	9
1	3 556	3 557	116 241	35 835	80 406	-	10
-	7 106	7 106	133 212	35 030	98 183	-	11
127	4 751	4 878	96 889	21 349	75 540	-	12
1 274	11 746	13 192	163 201	32 721	130 480	-	13
70	6 937	7 007	142 607	39 431	103 176	-	14
15	3 648	3 663	79 602	21 890	57 712	-	15
0	6 881	6 881	73 238	22 289	50 949	-	16
23	7 044	7 067	117 386	30 451	86 936	-	17
138	5 068	5 206	99 517	24 947	74 570	-	18
26	3 721	3 773	57 921	14 974	42 947	315	19
34	4 845	4 879	116 666	33 192	83 474	-	20
48	4 145	4 193	89 746	27 949	61 797	-	21
17	6 771	6 788	88 782	25 106	63 676	-	22
204	5 215	5 419	120 356	29 618	90 738	-	23
50	5 019	5 190	109 136	29 183	79 953	-	24
<b>2 029</b>	<b>96 109</b>	<b>98 725</b>	<b>1 835 271</b>	<b>474 924</b>	<b>1 360 347</b>	-	<b>25</b>
<b>gemeinschaften und Landratsamt</b>							
2 114	14 860	18 723	254 529	35 316	219 213	-	26
1 412	12 105	13 945	226 939	25 288	201 651	-	27
1 827	18 953	21 593	265 947	39 640	226 307	-	28
2 322	30 157	33 479	284 130	38 442	245 688	-	29
1 065	11 530	12 677	191 057	23 890	167 167	-	30
5 542	23 167	30 192	324 767	37 863	286 905	-	31
2 032	19 585	22 118	310 937	44 644	266 293	-	32
1 431	9 788	11 582	167 954	27 874	140 080	-	33
1 202	10 970	12 541	149 071	24 926	124 145	-	34
827	16 012	18 204	256 951	34 407	222 544	-	35
1 286	13 579	15 052	216 976	30 754	186 222	-	36
281	8 109	8 522	118 861	15 679	103 182	-	37
850	15 955	16 972	248 828	36 821	212 007	-	38
2 241	13 641	16 549	211 492	38 234	173 258	-	39
2 366	15 480	19 094	188 501	30 899	157 601	-	40
1 241	17 621	19 169	250 360	34 991	215 369	-	41
1 361	11 915	13 908	225 565	33 942	191 623	-	42
<b>29 399</b>	<b>263 428</b>	<b>304 322</b>	<b>3 892 866</b>	<b>553 609</b>	<b>3 339 256</b>	-	<b>43</b>

13. Ausgewählte kassenmäßige Ausgaben und Einnahmen 1.1. - 30.9.2020

Nr.	Kreisfreie Stadt Landkreis	Personal- ausgaben	Laufender Sach- aufwand	Zins- ausgaben	Laufende Zuwei- sungen und Zuschüsse, Schulden- diensthilfen	Brutto- ausgaben der laufenden Rechnung	Sach- inves- titionen
-----	-------------------------------	-----------------------	-------------------------------	-------------------	---	---	-----------------------------

**kreisfreie**

1	Stadt Erfurt	617	448	6	1 168	2 239	287
2	Stadt Gera	526	288	14	1 051	1 879	187
3	Stadt Jena	455	518	1	1 075	2 050	132
4	Stadt Suhl	550	208	2	1 104	1 864	149
5	Stadt Weimar	476	294	12	1 137	1 918	163
6	Stadt Eisenach	445	105	6	1 369	1 925	166
7	<b>Zusammen</b>	<b>536</b>	<b>376</b>	<b>7</b>	<b>1 137</b>	<b>2 056</b>	<b>207</b>

**Landrats**

8	Eichsfeld	252	191	2	534	978	48
9	Nordhausen	225	242	1	601	1 069	86
10	Wartburgkreis	227	117	-	410	755	66
11	Unstrut-Hainich-Kreis	272	133	5	566	976	111
12	Kyffhäuserkreis	251	186	9	595	1 040	78
13	Schmalkalden-Meiningen	206	206	-	614	1 026	66
14	Gotha	179	173	3	479	834	41
15	Sömmerda	253	254	6	502	1 015	63
16	Hildburghausen	239	186	0	468	893	163
17	Ilm-Kreis	218	154	3	492	866	59
18	Weimarer Land	233	213	2	488	936	80
19	Sonneberg	229	187	2	505	924	77
20	Saalfeld-Rudolstadt	236	144	3	534	917	38
21	Saale-Holzland-Kreis	213	116	5	513	848	50
22	Saale-Orla-Kreis	246	109	5	503	864	43
23	Greiz	258	109	3	625	995	49
24	Altenburger Land	241	93	4	596	934	91
25	<b>Zusammen</b>	<b>232</b>	<b>163</b>	<b>3</b>	<b>531</b>	<b>929</b>	<b>68</b>

**Summe kreisangehörige Gemeinden, Verwaltungen**

26	Eichsfeld	531	379	12	1 069	1 991	396
27	Nordhausen	552	415	8	1 094	2 069	275
28	Wartburgkreis	591	284	7	845	1 727	343
29	Unstrut-Hainich-Kreis	561	275	18	1 178	2 032	311
30	Kyffhäuserkreis	586	366	16	1 022	1 992	205
31	Schmalkalden-Meiningen	546	382	5	1 090	2 022	282
32	Gotha	518	360	7	958	1 844	240
33	Sömmerda	619	407	15	1 025	2 066	254
34	Hildburghausen	581	386	2	977	1 946	331
35	Ilm-Kreis	588	340	12	953	1 893	337
36	Weimarer Land	496	360	12	1 161	2 030	223
37	Sonneberg	442	349	10	996	1 797	219
38	Saalfeld-Rudolstadt	505	308	9	1 158	1 980	242
39	Saale-Holzland-Kreis	531	267	11	1 151	1 960	244
40	Saale-Orla-Kreis	515	258	10	1 044	1 827	213
41	Greiz	616	268	8	1 119	2 010	216
42	Altenburger Land	647	270	8	1 052	1 978	223
43	<b>Zusammen</b>	<b>555</b>	<b>332</b>	<b>10</b>	<b>1 050</b>	<b>1 947</b>	<b>272</b>

nach Arten, kreisfreien Städten und Landkreisen in EUR je Einwohner

Darunter Baumaß- nahmen	Zuwei- sungen und Zuschüsse für Inves- titionen	Brutto- ausgaben der Kapital- rechnung	Brutto- ausgaben (ohne bes. Finanzier.- vorgänge)	Abzüglich Zahlungen von Gemeinden/ GV	Gesamt- ausgaben (ohne bes. Finanzier.- vorgänge)	Saldo (Finanzier.- über- schuss)	Nr.
-------------------------------	---	--	---	---	---	---	-----

Stadt

267	11	297	2 536	8	2 528	161	1
158	-	201	2 079	13	2 066	491	2
-	0	133	2 182	19	2 163	23	3
139	9	158	2 022	4	2 018	114	4
151	63	226	2 144	16	2 128	213	5
132	21	195	2 120	12	2 108	22	6
<b>164</b>	<b>14</b>	<b>224</b>	<b>2 280</b>	<b>12</b>	<b>2 268</b>	<b>181</b>	<b>7</b>

amt

43	-	55	1 033	274	759	152	8
37	37	123	1 192	280	912	145	9
33	2	68	822	300	523	150	10
86	1	112	1 088	342	746	211	11
50	31	109	1 150	286	864	147	12
53	18	84	1 110	261	849	193	13
33	0	42	875	292	583	181	14
54	0	63	1 078	315	764	67	15
112	30	193	1 086	352	735	70	16
52	4	64	930	287	644	174	17
70	0	80	1 016	304	712	197	18
63	3	79	1 003	258	745	-	19
27	0	38	955	320	635	169	20
35	1	56	904	337	567	179	21
32	21	67	931	311	620	170	22
41	0	49	1 044	303	741	187	23
65	1	92	1 026	325	702	188	24
<b>50</b>	<b>8</b>	<b>77</b>	<b>1 006</b>	<b>301</b>	<b>704</b>	<b>159</b>	<b>25</b>

gemeinschaften und Landratsamt

323	8	424	2 416	352	2 064	121	26
204	37	313	2 382	302	2 080	331	27
276	21	366	2 093	332	1 761	132	28
268	6	318	2 350	375	1 975	421	29
161	32	237	2 229	320	1 909	329	30
227	27	309	2 332	302	2 029	262	31
208	21	262	2 106	331	1 776	196	32
227	6	260	2 326	401	1 925	90	33
258	34	369	2 315	393	1 922	38	34
305	13	349	2 243	324	1 919	175	35
188	68	296	2 326	375	1 951	319	36
170	5	235	2 032	270	1 762	14	37
212	4	249	2 229	355	1 874	169	38
207	9	264	2 224	461	1 763	327	39
168	39	259	2 086	383	1 703	251	40
193	3	222	2 232	358	1 874	329	41
178	25	248	2 225	378	1 848	284	42
<b>226</b>	<b>21</b>	<b>296</b>	<b>2 243</b>	<b>351</b>	<b>1 892</b>	<b>228</b>	<b>43</b>

Noch: 13. Ausgewählte kassenmäßige Ausgaben und Einnahmen 1.1. - 30.9.2020

Nr.	Kreisfreie Stadt Landkreis	Steuern und steuer- ähnliche Ein- nahmen	Einnahmen aus Verwaltung und Betrieb	Zins- einnahmen und Schulden- dienst- hilfen	Laufende Zu- weisungen und Zuschüsse	Darunter Schlüssel- zu- weisungen	Brutto- einnahmen der laufenden Rechnung
-----	-------------------------------	---	--	---	--	--	--

**kreisfreie**

1	Stadt Erfurt	620	362	0	1 482	741	2 464
2	Stadt Gera	487	168	1	1 633	932	2 289
3	Stadt Jena	699	118	0	1 280	516	2 096
4	Stadt Suhl	550	177	-	1 285	655	2 012
5	Stadt Weimar	459	219	0	1 527	837	2 206
6	Stadt Eisenach	496	99	-	1 411	732	2 006
7	<b>Zusammen</b>	<b>581</b>	<b>233</b>	<b>0</b>	<b>1 455</b>	<b>733</b>	<b>2 268</b>

**Landrats**

8	Eichsfeld	-	90	0	1 042	322	1 132
9	Nordhausen	-	133	-	1 150	410	1 282
10	Wartburgkreis	-	42	0	901	302	943
11	Unstrut-Hainich-Kreis	-	44	-	1 186	414	1 230
12	Kyffhäuserkreis	-	103	-	1 129	449	1 232
13	Schmalkalden-Meiningen	-	120	1	1 077	326	1 198
14	Gotha	-	54	-	951	352	1 004
15	Sömmerda	-	148	-	945	349	1 092
16	Hildburghausen	-	109	0	938	301	1 047
17	Ilm-Kreis	-	51	0	987	341	1 038
18	Weimarer Land	-	97	0	1 053	325	1 150
19	Sonneberg	-	67	0	866	324	932
20	Saalfeld-Rudolstadt	-	79	-	999	374	1 077
21	Saale-Holzland-Kreis	-	64	1	967	343	1 032
22	Saale-Orla-Kreis	-	43	0	974	353	1 016
23	Greiz	-	31	0	1 144	366	1 176
24	Altenburger Land	-	38	0	1 118	461	1 156
25	<b>Zusammen</b>	<b>-</b>	<b>75</b>	<b>0</b>	<b>1 028</b>	<b>359</b>	<b>1 102</b>

**Summe kreisangehörige Gemeinden, Verwaltungen**

26	Eichsfeld	495	210	1	1 645	585	2 350
27	Nordhausen	523	281	11	1 731	711	2 546
28	Wartburgkreis	473	178	1	1 393	489	2 045
29	Unstrut-Hainich-Kreis	453	180	0	1 811	709	2 444
30	Kyffhäuserkreis	431	251	0	1 706	737	2 388
31	Schmalkalden-Meiningen	500	254	3	1 595	556	2 352
32	Gotha	446	198	1	1 494	586	2 139
33	Sömmerda	457	307	1	1 485	558	2 249
34	Hildburghausen	451	277	0	1 426	491	2 155
35	Ilm-Kreis	555	168	1	1 523	583	2 247
36	Weimarer Land	556	212	1	1 693	599	2 462
37	Sonneberg	453	155	0	1 291	499	1 900
38	Saalfeld-Rudolstadt	510	192	0	1 533	605	2 234
39	Saale-Holzland-Kreis	618	189	1	1 543	545	2 351
40	Saale-Orla-Kreis	514	150	1	1 436	506	2 100
41	Greiz	471	170	1	1 723	620	2 365
42	Altenburger Land	425	216	0	1 713	764	2 355
43	<b>Zusammen</b>	<b>490</b>	<b>208</b>	<b>1</b>	<b>1 578</b>	<b>598</b>	<b>2 278</b>

nach Arten, kreisfreien Städten und Landkreisen in EUR je Einwohner

Veräuße- rung von Vermögen	Zuwei- sungen und Zuschüsse für Inves- titionen	Brutto- einnahmen der Kapital- rechnung	Brutto- einnahmen (ohne bes. Finanzier.- vorgänge)	Abzüglich Zahlungen von Gemeinden/ GV	Gesamt- einnahmen (ohne bes. Finanzier.- vorgänge)	Saldo (Finanzier.- defizit)	Nr.
----------------------------------	---	---	--	---	--	-----------------------------------	-----

**Stadt**

71	159	233	2 697	8	2 689	-	1
148	131	281	2 570	13	2 557	-	2
0	98	109	2 206	19	2 186	-	3
0	119	125	2 136	4	2 133	-	4
14	138	152	2 358	16	2 341	-	5
1	134	136	2 142	12	2 130	-	6
<b>53</b>	<b>135</b>	<b>193</b>	<b>2 461</b>	<b>12</b>	<b>2 449</b>	-	<b>7</b>

**amt**

0	51	53	1 185	274	911	-	8
0	55	55	1 337	280	1 057	-	9
0	30	30	973	300	673	-	10
-	69	69	1 299	342	957	-	11
2	64	65	1 297	286	1 011	-	12
10	94	105	1 303	261	1 042	-	13
1	51	52	1 056	292	764	-	14
0	52	53	1 145	315	830	-	15
0	109	109	1 156	352	804	-	16
0	66	67	1 105	287	818	-	17
2	62	63	1 213	304	909	-	18
0	64	65	997	258	739	5	19
0	47	47	1 124	320	804	-	20
1	50	51	1 082	337	745	-	21
0	84	84	1 101	311	789	-	22
2	53	55	1 231	303	928	-	23
1	56	58	1 214	325	889	-	24
<b>1</b>	<b>61</b>	<b>63</b>	<b>1 165</b>	<b>301</b>	<b>864</b>	-	<b>25</b>

**gemeinschaften und Landratsamt**

21	148	187	2 537	352	2 185	-	26
17	145	167	2 713	302	2 411	-	27
15	159	181	2 225	332	1 894	-	28
23	294	326	2 771	375	2 396	-	29
14	154	170	2 558	320	2 238	-	30
44	185	241	2 593	302	2 291	-	31
15	145	164	2 303	331	1 972	-	32
21	141	167	2 416	401	2 015	-	33
19	173	198	2 353	393	1 960	-	34
8	151	171	2 418	324	2 095	-	35
16	166	184	2 645	375	2 270	-	36
5	140	147	2 047	270	1 777	-	37
8	154	164	2 398	355	2 043	-	38
27	165	200	2 550	461	2 089	-	39
29	192	237	2 337	383	1 954	-	40
13	180	196	2 561	358	2 203	-	41
15	133	155	2 509	378	2 132	-	42
<b>19</b>	<b>167</b>	<b>193</b>	<b>2 471</b>	<b>351</b>	<b>2 120</b>	-	<b>43</b>

**14. Ausgewählte Ausgaben für besondere Finanzierungsvorgänge 1.1. - 30.9.2020  
nach kreisfreien Städten und Landkreisen in 1 000 EUR**

Kreisfreie Stadt Landkreis	Schuldentilgung		Deckung von Vorjahres- fehl- beträgen
	der Kreditmarkt- mittel	der inneren Darlehen	

**kreisfreie Stadt**

Stadt Erfurt	15 931	-	-
Stadt Gera	37 014	-	-
Stadt Jena	467	-	-
Stadt Suhl	1 587	-	-
Stadt Weimar	9 721	-	-
Stadt Eisenach	1 055	-	-
<b>Zusammen</b>	<b>65 775</b>	<b>-</b>	<b>-</b>

**Landratsamt**

Eichsfeld	1 010	-	-
Nordhausen	967	-	- 0
Wartburgkreis	-	-	-
Unstrut-Hainich-Kreis	2 739	-	-
Kyffhäuserkreis	2 542	-	-
Schmalkalden-Meiningen	-	-	-
Gotha	283	-	-
Sömmerda	2 870	-	-
Hildburghausen	259	-	-
Ilm-Kreis	1 863	-	-
Weimarer Land	1 041	-	-
Sonneberg	968	61	-
Saalfeld-Rudolstadt	2 563	-	-
Saale-Holzland-Kreis	2 524	-	-
Saale-Orla-Kreis	2 061	-	-
Greiz	1 985	-	-
Altenburger Land	1 293	-	-
<b>Zusammen</b>	<b>24 969</b>	<b>61</b>	<b>- 0</b>

**Summe kreisangehörige Gemeinden, Verwaltungsgemeinschaften und Landratsamt**

Eichsfeld	6 415	-	32
Nordhausen	6 588	-	- 0
Wartburgkreis	3 260	4	-
Unstrut-Hainich-Kreis	10 909	-	23
Kyffhäuserkreis	4 535	-	-
Schmalkalden-Meiningen	4 738	-	39
Gotha	5 137	-	-
Sömmerda	6 809	-	212
Hildburghausen	1 374	-	-
Ilm-Kreis	7 794	-	-
Weimarer Land	4 597	-	-
Sonneberg	3 286	61	-
Saalfeld-Rudolstadt	7 804	-	398
Saale-Holzland-Kreis	7 099	-	238
Saale-Orla-Kreis	3 936	-	307
Greiz	6 011	-	1 738
Altenburger Land	3 198	-	126
<b>Zusammen</b>	<b>93 488</b>	<b>65</b>	<b>3 113</b>

**15. Ausgewählte Einnahmen aus besonderen Finanzierungsvorgängen 1.1. - 30.9.2020  
nach kreisfreien Städten und Landkreisen in 1 000 EUR**

Kreisfreie Stadt Landkreis	Schuldenaufnahme	
	von Kreditmarkt- mitteln	von inneren Darlehen

**kreisfreie Stadt**

Stadt Erfurt	7 049	-
Stadt Gera	32 017	-
Stadt Jena	-	-
Stadt Suhl	-	-
Stadt Weimar	5 998	-
Stadt Eisenach	-	-
<b>Zusammen</b>	<b>45 065</b>	<b>-</b>

**Landratsamt**

Eichsfeld	-	-
Nordhausen	-	-
Wartburgkreis	-	-
Unstrut-Hainich-Kreis	3 186	-
Kyffhäuserkreis	-	-
Schmalkalden-Meiningen	-	-
Gotha	-	-
Sömmerda	1 435	-
Hildburghausen	-	-
Ilm-Kreis	-	-
Weimarer Land	-	-
Sonneberg	-	-
Saalfeld-Rudolstadt	-	-
Saale-Holzland-Kreis	3 106	-
Saale-Orla-Kreis	-	-
Greiz	-	-
Altenburger Land	-	-
<b>Zusammen</b>	<b>7 727</b>	<b>-</b>

**Summe kreisangehörige Gemeinden, Verwaltungsgemeinschaften und Landratsamt**

Eichsfeld	6 665	-
Nordhausen	1 806	-
Wartburgkreis	-	-
Unstrut-Hainich-Kreis	4 901	-
Kyffhäuserkreis	250	-
Schmalkalden-Meiningen	1 487	-
Gotha	92	-
Sömmerda	5 786	-
Hildburghausen	-	-
Ilm-Kreis	489	-
Weimarer Land	6 098	-
Sonneberg	-	-
Saalfeld-Rudolstadt	1 610	-
Saale-Holzland-Kreis	4 829	-
Saale-Orla-Kreis	63	-
Greiz	2 815	-
Altenburger Land	-	-
<b>Zusammen</b>	<b>36 891</b>	<b>-</b>

**16. Kassenmäßiger Schuldenstand am 30.9.2020 nach  
Gebietskörperschaftsgruppen und Gemeindegrößenklassen**

Gebietskörperschaftsgruppe Gemeindegrößenklasse von ... bis unter ... Einwohner	Schulden- stand <sup>1)</sup>		Kassenkredit	
	1 000 EUR	EUR je EW	1 000 EUR	EUR je EW
Gemeinden und Gemeindeverbände	1 350 123	632	41 788	20
davon				
kreisfreie Städte	268 650	478	15 000	27
kreisangehörige Gemeinden	731 134	464	20 618	13
Verwaltungsgemeinschaften	15 251	51	-	-
Landratsämter	335 088	213	6 170	4
Kreisfreie Städte				
20 000 - 50 000	33 616	425	-	-
50 000 - 100 000	131 402	828	15 000	95
100 000 - 200 000	11 247	101	-	-
200 000 - 500 000	92 385	433	-	-
Kreisangehörige Gemeinden				
unter 1 000	47 192	295	2 692	17
1 000 - 3 000	83 704	458	2 509	14
3 000 - 5 000	86 812	520	2 562	15
5 000 - 10 000	224 160	519	5 082	12
10 000 - 20 000	88 316	431	295	1
20 000 - 50 000	200 950	469	7 477	17

1) ohne Kassenkredit



**17. Kassenmäßiger Schuldenstand am 30.9.2020 nach  
kreisfreien Städten und Landkreisen**

Kreisfreie Stadt Landkreis <sup>1)</sup>	Schulden- stand <sup>2)</sup>		Kassenkredit	
	1 000 EUR	EUR je EW	1 000 EUR	EUR je EW
Stadt Erfurt	92 385	433	-	-
Stadt Gera	77 128	823	15 000	160
Stadt Jena	11 247	101	-	-
Stadt Suhl	12 631	343	-	-
Stadt Weimar	54 274	835	-	-
Stadt Eisenach	20 985	496	-	-
Eichsfeld	75 991	757	9 200	92
Nordhausen	55 547	664	2 842	34
Wartburgkreis	48 686	407	-	-
Unstrut-Hainich-Kreis	91 579	893	618	6
Kyffhäuserkreis	86 441	1 157	-	-
Schmalkalden-Meiningen	45 385	362	295	2
Gotha	76 048	563	700	5
Sömmerda	90 970	1 309	270	4
Hildburghausen	15 920	251	4 088	65
Ilm-Kreis	83 683	788	174	2
Weimarer Land	62 044	756	233	3
Sonneberg	41 366	712	-	-
Saalfeld-Rudolstadt	67 304	649	1 140	11
Saale-Holzland-Kreis	68 955	832	5 389	65
Saale-Orla-Kreis	63 789	791	577	7
Greiz	61 617	630	710	7
Altenburger Land	46 148	513	550	6

1) Summe kreisangehöriger Gemeinden, Verwaltungsgemeinschaften, Landratsamt

2) ohne Kassenkredit

18. Kassenmäßiger Schuldenstand am 30.9.2020 nach Landratsämtern

Landratsamt	Schulden- stand <sup>1)</sup>		Kassenkredit	
	1 000 EUR	EUR je EW	1 000 EUR	EUR je EW
Eichsfeld	11 124	111	-	-
Nordhausen	11 698	140	1 890	23
Wartburgkreis	-	-	-	-
Unstrut-Hainich-Kreis	34 170	333	-	-
Kyffhäuserkreis	50 624	678	-	-
Schmalkalden-Meiningen	-	-	-	-
Gotha	21 330	158	-	-
Sömmerda	35 243	507	-	-
Hildburghausen	2 059	33	4 000	63
Ilm-Kreis	36 882	347	-	-
Weimarer Land	7 372	90	-	-
Sonneberg	10 444	180	-	-
Saalfeld-Rudolstadt	20 233	195	-	-
Saale-Holzland-Kreis	25 899	312	280	3
Saale-Orla-Kreis	31 047	385	-	-
Greiz	15 321	157	-	-
Altenburger Land	21 642	241	-	-

1) ohne Kassenkredit

**19. Einwohner am 30.6.2019 nach Gebietskörperschaftsgruppen und Größenklassen**

<p>Gebietskörperschaftsgruppe</p> <p>Gemeindegrößenklasse</p> <p>von ... bis unter ... Einwohner</p>	<p>Einwohner</p>
Gemeinden und Gemeindeverbände	2 137 155
davon	
kreisfreie Städte	561 930
kreisangehörige Gemeinden	1 575 225
Einheitsgemeinden	933 650
erfüllende und beauftragende Gemeinden	345 127
Mitgliedsgemeinden VG	296 448
Landkreise	1 575 225
Kreisfreie Städte	
20 000 - 50 000	79 143
50 000 - 100 000	158 644
100 000 - 200 000	110 855
200 000 - 500 000	213 288
Kreisangehörige Gemeinden	
unter 1 000	159 769
1 000 - 3 000	182 773
3 000 - 5 000	166 789
5 000 - 10 000	432 159
10 000 - 20 000	205 137
20 000 - 50 000	428 598

**20. Einwohner am 30.6.2019 nach kreisfreien Städten und Landkreisen**

Kreisfreie Stadt Landkreis	Einwohner
Stadt Erfurt	213 288
Stadt Gera	93 665
Stadt Jena	110 855
Stadt Suhl	36 823
Stadt Weimar	64 979
Stadt Eisenach	42 320
Eichsfeld	100 335
Nordhausen	83 645
Wartburgkreis	119 515
Unstrut-Hainich-Kreis	102 547
Kyffhäuserkreis	74 701
Schmalkalden-Meiningen	125 227
Gotha	135 022
Sömmerda	69 515
Hildburghausen	63 355
Ilm-Kreis	106 250
Weimarer Land	82 026
Sonneberg	58 076
Saalfeld-Rudolstadt	103 768
Saale-Holzland-Kreis	82 925
Saale-Orla-Kreis	80 665
Greiz	97 767
Altenburger Land	89 886

## Zuordnungsschlüssel für den Tabellenteil

Ausgaben	Gruppierungsnummer bzw. Erläuterung
<b>laufende Rechnung</b>	
1 Personalausgaben	4
2 Laufender Sachaufwand	50-65, 660-662, 675-678, 84
3 sächliche Verwaltungsaufgaben	50-65, 660-662, 84
4 Erstattungen an andere Bereiche	675-678
5 Zinsausgaben	800-808
6 an öffentlichen Bereich	800-804
7 an andere Bereiche	805-808
8 Laufende Zuweisungen und Zuschüsse, Schuldendiensthilfen	670-674, 69, 710-718, 722-728 73-79, 821-822, 831-833
9 an öffentlichen Bereich	670-674, 710-714, 722-724, 821-822, 831-833
10 allgemeine Zuweisungen und Umlagen	821-822, 831-833
11 an Land	821, 831
12 an Gemeinden und Gemeindeverbände	822, 832
13 an Zweckverbände und dgl.	833
14 Zuweisungen für laufende Zwecke und Schuldendiensthilfen	670-674, 710-714, 722-724
15 an andere Bereiche	69, 715, 716, 717, 718, 725-728, 73-79
16 laufende Zuschüsse an Unternehmen	715, 716, 717
17 laufende Zuschüsse an übrige Bereiche	718
18 soziale Leistungen	69, 73-79
19 Schuldendiensthilfen	725-728
20 Bruttoausgaben der laufenden Rechnung	Summe Zeilen 01+02+05+08
21 Abzüglich Zahlungen von Gemeinden und Gemeindeverbänden	052, 062, 072, 162, 172, 202, 232
<b>22 Gesamtausgaben der laufenden Rechnung</b>	<b>Summe Zeilen 20./21</b>
<b>Kapitalrechnung</b>	
23 Sachinvestitionen	932, 934, 935, 94
24 Baumaßnahmen	94
25 für Schulen	EP2
26 für Städteplanung	A61
27 für Straßen	A63-66
28 für Abwasserbeseitigung	A70
29 Erwerb von unbeweglichen und beweglichen Sachen	932, 934, 935
30 Zuweisungen und Zuschüsse für Investitionen	98
31 an öffentlichen Bereich	980-984
32 an andere Bereiche	985-988
33 Darlehen	92
34 Erwerb von Beteiligungen	931,936-939
35 Tilgungsausgaben an öffentlichen Bereich	970-974
36 Sonstige Ausgaben der Kapitalrechnung	990, 991, 996
37 Bruttoausgaben der Kapitalrechnung	Summe der Zeilen 23+30+33+34+35
38 Abzüglich Zahlungen von Gemeinden und Gemeindeverbänden	322, 362, 372
<b>39 Gesamtausgaben der Kapitalrechnung</b>	<b>Differenz der Zeilen 37./38</b>
<b>40 Gesamtausgaben (ohne besondere Finanzierungsvorgänge)</b>	<b>Summe der Zeilen 22+39</b>
41 Saldo (Finanzierungsüberschuss)	Differenz der Zeilen 88./40, wenn Zeile 88 größer Zeile 40
<b>besondere Finanzierungsvorgänge</b>	
42 Schuldentilgung	975-979
43 der Kreditmarktmittel	975-978
44 der inneren Darlehen	979
45 Deckung von Vorjahresfehlbeträgen	992

# Noch: Zuordnungsschlüssel für den Tabellenteil

Einnahmen	Gruppierungsnummer bzw. Erläuterung
<b>laufende Rechnung</b>	
46 Steuern und steuerähnliche Einnahmen	00-03./810
47 Grundsteuer	000, 001
48 Gewerbesteuer (netto)	003./810
49 Gemeindeanteil an der Einkommensteuer	010
50 Gemeindeanteil an der Umsatzsteuer	012
51 sonstige Steuern und steuerähnliche Einnahmen	021,022, 026,027,029, 03
52 Einnahmen aus Verwaltung und Betrieb	10-15, 21, 22, 165-168, 260-268
53 Gebühren, sonstige Entgelte	10-12, 260-268
54 übrige Verwaltungs- und Betriebseinnahmen	13-15, 165-168
55 Gewinnanteile, Konzessionsabgaben	21, 22
56 Zinseinnahmen und Schuldendiensthilfen	200-208, 23
57 vom öffentlichen Bereich	200-204, 230-234
58 von anderen Bereichen	205-208, 235-238
59 Laufende Zuweisungen und Zuschüsse	041, 051, 060-062, 071, 072, 160-164, 17
	191-193, 24, 25
60 vom öffentlichen Bereich	041, 051, 060-062, 071, 072, 160-164, 170-174
	191-193
61 von Bund	060, 160, 170, 192, 193
62 allgemeine Finanzaufweisungen vom Land	041, 051, 061, 071
63 Schlüsselzuweisungen	041
64 übrige vom Land	161, 171, 191
65 allgemeine Finanzaufweisungen von Gemeinden und Gemeindeverbänden	062, 072
66 übrige Gemeinden und Gemeindeverbände	162, 172
67 von Zweckverbänden und dgl.	163, 173
68 von gesetzlicher Sozialversicherung	164, 174
69 von anderen Bereichen	175-178, 24, 25
70 Bruttoeinnahmen der laufenden Rechnung	Summe Zeilen 46+52+56+59
71 Abzüglich Zahlungen von Gemeinden und Gemeindeverbänden	052, 062, 072, 162, 172, 202, 232
<b>72 Gesamteinnahmen der laufenden Rechnung</b>	<b>Differenz der Zeilen 70./71</b>
<b>Kapitalrechnung</b>	
73 Veräußerung von Vermögen	331-339, 340, 344, 345, 347
74 Zuweisungen und Zuschüsse für Investitionen	36
75 vom öffentlichen Bereich	360-364
76 von Bund	360
77 vom Land	361
78 von Gemeinden und Gemeindeverbänden	362
79 von Zweckverbänden und dgl.	363
80 von gesetzlicher Sozialversicherung	364
81 von anderen Bereichen	365-368
82 Beiträge und ähnliche Entgelte	35
83 Darlehensrückflüsse	32
84 Schuldenaufnahme vom öffentlichen Bereich	370-374
85 Bruttoeinnahmen der Kapitalrechnung	Summe Zeilen 73+74+82+83+84
86 Abzüglich Zahlungen von Gemeinden und Gemeindeverbänden	322, 362, 372
<b>87 Gesamteinnahmen der Kapitalrechnung</b>	<b>Differenz der Zeilen 85./86</b>
<b>88 Gesamteinnahmen (ohne besondere Finanzierungsvorgänge)</b>	<b>Summe Zeilen 72+87</b>
89 Saldo (Finanzierungsdefizit)	Differenz Zeilen 40./88, wenn Zeile 40 größer Zeile 88
<b>besondere Finanzierungsvorgänge</b>	
90 Schuldenaufnahme	375-379
91 der Kreditmarktmittel	375-378
92 der inneren Darlehen	379



