



STATISTISCHER BERICHT

AVI-j/19

Sozialversicherungspflichtig Beschäftigte in Thüringen 30.6.1999 - 31.12.2019

Vorläufige Ergebnisse

Bestell-Nr. 01 609

Zeichenerklärung

- nichts vorhanden (genau Null)
- 0 weniger als die Hälfte von 1 in der letzten besetzten Stelle, jedoch mehr als nichts
- . Zahlenwert unbekannt oder geheim zu halten
- ... Zahlenwert lag bei Redaktionsschluss noch nicht vor
- x Tabellenfach gesperrt, weil Aussage nicht sinnvoll
- p vorläufige Zahl
- r berichtigte Zahl
- / Zahlenwert nicht sicher genug
- () Aussagewert eingeschränkt

Anmerkung: Abweichungen in den Summen, auch im Vergleich zu anderen Veröffentlichungen, erklären sich aus dem Runden von Einzelwerten.

Herausgeber:

Thüringer Landesamt für Statistik

Europaplatz 3, 99091 Erfurt

Postfach 90 01 63, 99104 Erfurt

Telefon: 0361 57331-9642

Telefax: 0361 57331-9699

Internet: statistik.thueringen.de

E-Mail: auskunft@statistik.thueringen.de

Auskunft erteilt:

Referat: Gesamtrechnungen,
Arbeitsmarkt, Außenhandel

Telefon: 0361 57331-9210

E-Mail: etr@statistik.thueringen.de

Herausgegeben im Oktober 2020

Heft-Nr.: 190/20

Preis: 10,00 Euro

© Thüringer Landesamt für Statistik, Erfurt, 2020

Vervielfältigung und Verbreitung, auch auszugsweise, mit Quellenangabe gestattet.

Inhaltsverzeichnis

| | Seite |
|---|-------|
| Vorbemerkungen | 2 |
| Grafiken | |
| 1. Sozialversicherungspflichtig Beschäftigte am Arbeitsort in den kreisfreien Städten und Landkreisen | 10 |
| 2. Sozialversicherungspflichtig Beschäftigte am Wohnort in den kreisfreien Städten und Landkreisen | 13 |
| 3. Sozialversicherungspflichtig Beschäftigte am Arbeitsort nach ausgewählten Merkmalen | 16 |
| 4. Sozialversicherungspflichtig Beschäftigte am Arbeitsort nach Wirtschaftsabschnitten | 17 |
| 5. Sozialversicherungspflichtig Beschäftigte am Arbeitsort nach Altersgruppen | 18 |
| Tabellen | |
| 1. Sozialversicherungspflichtig Beschäftigte am Arbeitsort in den kreisfreien Städten und Landkreisen | 20 |
| 2. Sozialversicherungspflichtig Beschäftigte am Wohnort in den kreisfreien Städten und Landkreisen | 38 |
| 3. Sozialversicherungspflichtig Beschäftigte am Arbeitsort nach Wirtschaftsabschnitten und ausgewählten Wirtschaftsabteilungen | 56 |
| 4. Sozialversicherungspflichtig Beschäftigte am Arbeitsort nach Strukturmerkmalen | 68 |
| 5. Sozialversicherungspflichtig Beschäftigte am Wohnort nach Berufsbereichen und ausgewählten Berufshauptgruppen | 86 |
| 6. Sozialversicherungspflichtig Beschäftigte - Auspendler aus Thüringen nach Bundesländern | 89 |
| 7. Sozialversicherungspflichtig Beschäftigte - Einpendler nach Thüringen nach Bundesländern | 93 |
| 8. Sozialversicherungspflichtig Beschäftigte - Pendler über die Landesgrenze nach kreisfreien Städten und Landkreisen | 97 |
| 9. Sozialversicherungspflichtig Beschäftigte - Pendler (Männer) über die Landesgrenze nach kreisfreien Städten und Landkreisen | 101 |
| 10. Sozialversicherungspflichtig Beschäftigte - Pendler (Frauen) über die Landesgrenze nach kreisfreien Städten und Landkreisen | 105 |

Vorbemerkungen

Der vorliegende Bericht ist eine Ergänzung der vierteljährlich erscheinenden Veröffentlichungsreihe „Sozialversicherungspflichtig Beschäftigte in Thüringen am ...“ des Thüringer Landesamtes für Statistik. Dargestellt werden die Beschäftigtenangaben im Zeitraum vom 30.6.1999 bis 31.12.2019, wodurch Entwicklungstendenzen der sozialversicherungspflichtig Beschäftigten sichtbar gemacht werden.

Nachgewiesen werden die Ergebnisse der vierteljährlichen Bestandsauszählungen der bei der Bundesagentur für Arbeit geführten Versichertenkonten nach regionalstatistischen Gesichtspunkten, erwerbsstatistischen Strukturmerkmalen sowie in tiefer wirtschaftsfachlicher Gliederung.

Mit Beginn des Jahres 2008 hat die Bundesagentur für Arbeit in der Beschäftigungsstatistik die „Klassifikation der Wirtschaftszweige, Ausgabe 2008“ (WZ 2008) eingeführt. Damit wurde die bis Ende 2007 gültige „Klassifikation der Wirtschaftszweige, Ausgabe 2003“ (WZ 2003) endgültig abgelöst. Bitte beachten Sie dazu die Hinweise in den Vorbemerkungen.

Mit Inkrafttreten des Gesetzes zur Neuordnung der geringfügigen Beschäftigungsverhältnisse zum 1.4.1999 wurde die Beitragspflicht zur Sozialversicherung auf einen Teil der bis dahin von der Beitragszahlung nicht erfassten geringfügigen Beschäftigungsverhältnisse ausgeweitet. **Soweit Personen ausschließlich beitragspflichtige geringfügige Beschäftigungsverhältnisse ausüben, sind sie in den Nachweisungen dieser Veröffentlichung nicht enthalten.** Dieser Personenkreis wird von der Bundesagentur für Arbeit im Rahmen eines eigenständigen Datenmaterials aufbereitet. In welcher Form dieses Datenmaterial den Statistischen Ämtern des Bundes und der Länder übermittelt werden wird und in welcher Weise dieser Personenkreis in die laufende Berichterstattung im Rahmen des vorliegenden Statistischen Berichtes integriert wird, wird zu gegebener Zeit in den Vorbemerkungen dieser Veröffentlichung erläutert.

Aus Gründen der tabellarischen Darstellung kommt bei der Bezeichnung von Personengruppen in der Regel die sprachlich maskuline Form zur Anwendung. Wenn nicht ausdrücklich anders vermerkt, sind darunter stets beide Geschlechter zu verstehen.

Diesem Statistischen Bericht liegt der Gebietsstand Thüringens entsprechend dem jeweiligen Stichtag zu Grunde.

Der vorliegende Statistische Bericht enthält zusätzliche Tabellen mit Zeitreihen zu den Pendlern über die Landesgrenze Thüringens.

Dargestellt werden Pendlerverflechtungen Thüringens mit den anderen Bundesländern (Tabellen 6 und 7) sowie Pendlerverflechtungen der kreisfreien Städte und Landkreise Thüringens mit den anderen Bundesländern (Tabellen 8 bis 10).

Hinweise

Revision der Beschäftigungsstatistik 2014

Die Bundesagentur für Arbeit hat die Datenaufbereitung für die Beschäftigungsstatistik modernisiert. Dabei wurde eine verbesserte Modellierung der Daten vorgenommen, welche die Grundlage für genauere Ergebnisse und für die weitere Ausbaufähigkeit dieser Statistik schafft. Die Abgrenzung der sozialversicherungspflichtigen Beschäftigung wurde überprüft und um neue Personengruppen erweitert. Es wurden neue Erhebungsinhalte zu den Merkmalen "Arbeitszeit", "ausgeübte Tätigkeit" sowie "Schul- und Berufsabschluss" eingeführt.

Ausführliche Informationen hierzu finden Sie in den Methodenberichten der Bundesagentur für Arbeit "Beschäftigungsstatistik - Revision 2014" und "Neue Erhebungsinhalte 'Arbeitszeit', 'ausgeübte Tätigkeit' sowie 'Schul- und Berufsabschluss' in der Beschäftigungsstatistik".

Mit der Einführung einer neuen nationalen Klassifikation der Berufe 2010 (KldB 2010), wurden die Erhebungsinhalte zur Tätigkeit von Beschäftigten insgesamt erneuert.

Revision der Beschäftigungsstatistik 2017

Zum 3. Januar 2018 veröffentlichte die Bundesagentur für Arbeit revidierte Ergebnisse der Beschäftigungsstatistik. Betroffen von Veränderungen ist insbesondere das Jahr 2016.

Unter Einbeziehung bisher nicht verarbeiteter Meldedaten des Jahres 2016 wurden die Ergebnisse der Beschäftigungsstatistik für den Zeitraum vom Stichtag 31.8.2015 bis zum Stichtag 31.12.2016 neu ermittelt.

Diese Revision wurde außerdem genutzt, um eine bislang bestehende Lücke bei dem Merkmal Arbeitszeit (Vollzeit/Teilzeit) für den Zeitraum vom Stichtag 30.9.2011 bis zum Stichtag 31.12.2013 zu schließen.

Ausführliche Informationen hierzu finden Sie im Methodenbericht der Bundesagentur für Arbeit "Revision der Beschäftigungsstatistik 2017".

Die Abweichungen der im Rahmen der Revisionen 2014 und 2017 neu aufbereiteten Daten zu den Daten in früher veröffentlichten Statistischen Berichten (Veröffentlichungsdatum im Jahr 2014 oder früher) sind bedeutend.

Verfahrensbedingt gelten die im vorliegenden Statistischen Bericht veröffentlichten Ergebnisse für einen Zeitraum von drei Jahren als vorläufig und können während dieses Zeitraumes von der Bundesagentur für Arbeit in begründeten Fällen jederzeit geändert werden.

Da diese Korrekturen seitens der Bundesagentur für Arbeit in der Regel gering ausfallen, kann das Thüringer Landesamt für Statistik auch weiterhin seinem Anliegen nachkommen, mit den sachlich und regional tief gegliederten Ergebnissen die Struktur der sozialversicherungspflichtig Beschäftigten in Thüringen darzustellen.

Aktuelle Eckdaten für Thüringen findet der Nutzer im Internetangebot der Bundesagentur für Arbeit unter <http://statistik.arbeitsagentur.de>.

Rechtsgrundlagen

Die gesetzliche Grundlage für die Durchführung der Statistik sozialversicherungspflichtig Beschäftigter war bis zum 31.12.1997 das Arbeitsförderungsgesetz vom 25. Juni 1969 (BGBl. I S. 582), zuletzt geändert durch Artikel 30 des Gesetzes vom 20. Dezember 1996 (BGBl. I S. 2049), das in seinen wesentlichen Teilen jedoch mit Wirkung vom 1. Januar 1998 aufgehoben wurde. Die neue gesetzliche Grundlage für die Durchführung der Statistik sozialversicherungspflichtig Beschäftigter bildet seit dem 1. Januar 1998 das Dritte Buch Sozialgesetzbuch - Arbeitsförderung - (SGB III) vom 24. März 1997 (BGBl. I S. 594), in der Fassung der zwischenzeitlich erfolgten Änderungen.

Nach § 281 SGB III hat die Bundesagentur für Arbeit wie bisher aus den in ihrem Geschäftsbereich anfallenden Daten Statistiken, insbesondere über Beschäftigung und Arbeitslosigkeit der Arbeitnehmer und über die Leistungen der Arbeitsförderung, zu erstellen. Sie ist auch unverändert damit beauftragt, auf der Grundlage der Meldungen nach § 28a des Vierten Buches Sozialgesetzbuch - Sozialversicherung - (SGB IV) vom 23. Dezember 1976 (BGBl. I S. 3845), in der Fassung der zwischenzeitlich erfolgten Änderungen, eine Statistik sozialversicherungspflichtig Beschäftigter zu erstellen.

Aufgabe der Statistischen Ämter des Bundes und der Länder ist es, in Ergänzung dazu die im Rahmen des erwerbsstatistischen Gesamtsystems wichtigen Tabellen zu erstellen, für allgemeine Zwecke zu veröffentlichen und sie mit den Beschäftigten- und Entgeltangaben aus anderen Quellen zu koordinieren. Die Bundesagentur für Arbeit stellt dem Statistischen Bundesamt und den Statistischen Ämtern der Länder die hierfür erforderlichen anonymisierten Einzeldaten zu sozialversicherungspflichtig Beschäftigten gem. § 282 a Abs. 1 SGB III zur Verfügung.

Auskunftspflichtige

Auskunftspflichtig sind gemäß den Vorschriften der Verordnung über die Erfassung und Übermittlung von Daten für die Träger der Sozialversicherung (Datenerfassungs- und -übermittlungsverordnung - DEÜV)¹⁾ die Arbeitgeber. Sie müssen an die Träger der Sozialversicherung Meldungen verschiedenen Inhalts über die in ihren Betrieben sozialversicherungspflichtig Beschäftigten erstatten.

1) Im Bundesgesetzblatt veröffentlicht als Artikel 1 der Verordnung zur Neuregelung des Meldeverfahrens in der Sozialversicherung vom 10.2.1998 (BGBl. I S. 343).

Mit ihrem Meldeverhalten beeinflussen die Arbeitgeber die regionale und die wirtschaftsfachliche Gliederung der sozialversicherungspflichtig Beschäftigten wesentlich. So gibt es z.B. Arbeitgeber, die entgegen den Rechtsverordnungen ihre Arbeitnehmer nicht am jeweiligen Arbeitsort, sondern zentral an ihrem Hauptsitz melden. Es kann auch der Fall sein, dass Arbeitgeber einzelne Einrichtungen, Betriebsteile bzw. Dienststellen nicht in ihrer tatsächlichen Wirtschaftsklasse, sondern mit einer einheitlichen Wirtschaftsklasse des Hauptbetriebes melden. Sofern solche Fälle bekannt werden, werden die Arbeitgeber durch den zentralen Betriebsnummern-Service der Bundesagentur für Arbeit (BNS) in Saarbrücken auf ihre Pflicht zur ordnungsgemäßen Meldung der Beschäftigten hingewiesen. Gehen die Arbeitgeber diesen Hinweisen nach und korrigieren ihr bisheriges Meldeverhalten, so erfolgt im Allgemeinen keine Korrektur der bereits abgegebenen Meldungen zu den vorangegangenen Vierteljahre. Die zeitliche Vergleichbarkeit ist dann in den betreffenden wirtschaftsfachlichen und regionalen Einheiten eingeschränkt.

Erfasster Personenkreis

Der Personenkreis, für den Meldungen im Rahmen des integrierten Meldeverfahrens zur Sozialversicherung zu erstatten sind, ist in § 3 DEÜV festgelegt. Die Abgrenzung der hier publizierten sozialversicherungspflichtig Beschäftigten wird in der folgenden Definition näher erläutert.

Sozialversicherungspflichtig Beschäftigte

Sozialversicherungspflichtig Beschäftigte sind Arbeitnehmer, die kranken-, renten-, pflegeversicherungspflichtig und/oder beitragspflichtig nach dem Recht der Arbeitsförderung sind oder für die Beitragsanteile zur gesetzlichen Rentenversicherung nach dem Recht der Arbeitsförderung zu zahlen sind.

Zu diesem Personenkreis gehören Arbeiter, Angestellte, Auszubildende, Altersteilzeitbeschäftigte, Praktikanten, Werkstudenten, Personen, die aus einem sozialversicherungspflichtigen Beschäftigungsverhältnis zur Ableistung von gesetzlichen Dienstpflichten (z. B. Wehrübung) einberufen werden, behinderte Menschen in anerkannten Werkstätten oder gleichartigen Einrichtungen, Personen in Einrichtungen der Jugendhilfe, Berufsbildungswerken oder ähnlichen Einrichtungen für behinderte Menschen sowie Personen, die ein freiwilliges soziales, ein freiwilliges ökologisches Jahr oder einen Bundesfreiwilligendienst ableisten. Daneben besteht in wenigen Fällen auch für Selbständige Versicherungspflicht in der Sozialversicherung.

Nicht zu den sozialversicherungspflichtigen Beschäftigten zählen dagegen Beamte, Selbständige, mithelfende Familienangehörige, Berufs- und Zeitsoldaten sowie Wehr- und Zivildienstleistende (siehe o. g. Ausnahme).

Seit April 2003 gilt das zweite Gesetz für moderne Dienstleistung am Arbeitsmarkt, in dem auch der Bereich der geringfügigen Beschäftigung neu geregelt wurde.

Die ausschließlich geringfügig Beschäftigten (Minijobber) und die ausschließlich kurzfristig Beschäftigten werden hier nicht erfasst. Die Berichterstattung über diesen Personenkreis wird von der Bundesagentur für Arbeit wahrgenommen.

Es sind zwei Arten von geringfügigen Beschäftigten im Bereich der Beschäftigungsstatistik zu unterscheiden:

- **geringfügig entlohnte Beschäftigung**

Eine geringfügig entlohnte Beschäftigung nach § 8 Abs. 1 Nr. 1 SGB IV liegt vor, wenn das Arbeitsentgelt aus dieser Beschäftigung regelmäßig im Monat 450 Euro (bis zum 31.12.2012 400 Euro) nicht überschreitet.

- **kurzfristige Beschäftigung**

Eine kurzfristige Beschäftigung liegt nach § 8 Abs. 1 Nr. 2 SGB IV vor, wenn die Beschäftigung für eine Zeitdauer ausgeübt wird, die im Laufe eines Kalenderjahres, oder auch kalenderjahrüberschreitend, auf nicht mehr als drei Monate oder insgesamt 70 Arbeitstage nach ihrer Eigenart begrenzt zu sein pflegt oder im Voraus vertraglich begrenzt ist (im Zeitraum vor dem 01.01.2015 lagen die Fristen bei zwei Monaten oder insgesamt 50 Arbeitstagen).

Ab dem 1.1.1991 waren in den neuen Bundesländern und Berlin-Ost folgende Beträge für die Abgrenzung geringfügiger Tätigkeiten nach dem Entgelt-Kriterium des § 8 SGB IV maßgebend:

| Zeitraum | Versicherungsfreier Betrag |
|-----------------------|----------------------------|
| 1.1.1991 - 30.6.1991 | 220 DM |
| 1.7.1991 - 31.12.1991 | 250 DM |
| 1.1.1992 - 31.12.1992 | 300 DM |
| 1.1.1993 - 31.12.1993 | 390 DM |
| 1.1.1994 - 31.12.1994 | 440 DM |
| 1.1.1995 - 31.12.1995 | 470 DM |
| 1.1.1996 - 31.12.1996 | 500 DM |
| 1.1.1997 - 31.12.1997 | 520 DM |
| 1.1.1998 - 31.12.1998 | 520 DM |
| 1.1.1999 - 31.3.1999 | 530 DM |
| 1.4.1999 - 31.12.2001 | 630 DM |
| 1.1.2002 - 31.3.2003 | 325 EUR |
| 1.4.2003 - 31.12.2012 | 400 EUR |
| ab 1.1.2013 | 450 EUR |

Mehrfach Beschäftigte, die gleichzeitig zwei oder mehr versicherungspflichtigen Beschäftigungen nachgehen, werden, sofern eine Vollzeitbeschäftigung vorliegt, im Stichtagsmaterial nur nach den Merkmalen der Vollzeitbeschäftigung erfasst, ansonsten nach den Merkmalen der zuletzt aufgenommenen Beschäftigung.

Alter

Das Alter der Beschäftigten wird nach der Altersjahrmethode berechnet, d.h. bei jeder Auszählung wird das genaue Alter der Beschäftigten am Stichtag ermittelt.

Ausländer

Als Ausländer gelten alle Personen, die nicht Deutsche im Sinne des Artikels 116 Abs. 1 des Grundgesetzes sind. Dazu zählen auch die Staatenlosen und die Personen mit „ungeklärter“ Staatsangehörigkeit.

Auszubildende

Auszubildende sind Personen, die aufgrund eines Ausbildungsvertrages nach dem Berufsbildungsgesetz (BBiG) vom 25. März 2005 eine betriebliche Ausbildung in einem anerkannten Ausbildungsberuf durchlaufen.

Beruf

Um die Vielfalt der Berufe in Deutschland abbilden zu können, werden diese systematisch gruppiert. Auf nationaler Ebene wurde ab dem Jahr 2011 die Klassifikation der Berufe 2010 (KldB 2010) eingeführt. Diese neu entwickelte Klassifikation löste die beiden bisherigen Berufsklassifikationen - die Klassifikation der Berufe 1988 (KldB 1988) der Bundesagentur für Arbeit und die Klassifikation der Berufe 1992 (KldB 1992) des Statistischen Bundesamtes - ab.

Maßgebend für die Berufsklassifikation ist allein die ausgeübte Tätigkeit und nicht der erlernte bzw. früher ausgeübte Beruf.

Voll- und Teilzeitbeschäftigte

Die Unterscheidung der sozialversicherungspflichtig Beschäftigten nach Voll- und Teilzeitbeschäftigten richtet sich nach den von den Arbeitgebern in den Meldebelegen erteilten Angaben. Die Differenzierung der Angaben zu Teilzeit (unter bzw. über 18 Stunden) entfällt.

Wirtschaftszweig

Der Wirtschaftszweig wird nach der „Klassifikation der Wirtschaftszweige, Ausgabe 2008“ (WZ 2008) verschlüsselt.

Mit Beginn des Jahres 2008 hat die Bundesagentur für Arbeit in der Beschäftigungsstatistik die „Klassifikation der Wirtschaftszweige, Ausgabe 2008“ (WZ 2008) eingeführt. Damit wurde die bis Ende 2007 gültige „Klassifikation der Wirtschaftszweige, Ausgabe 2003“ (WZ 2003) endgültig abgelöst.

Die Gliederung der WZ 2008 wurde unter Beteiligung von Datennutzern und -produzenten in Verwaltung, Wirtschaft, Forschung und Gesellschaft geschaffen. Sie berücksichtigt die Vorgaben der statistischen Systematik der Wirtschaftszweige in der Europäischen Gemeinschaft (NACE Rev. 2), die mit der Verordnung (EG) Nr. 1893/2006 des Europäischen Parlaments und des Rates vom 20. Dezember 2006 (ABl. EG Nr. L 393 S.1) veröffentlicht wurde.

Die Anwendung der WZ 2008 für statistische Zwecke ergibt sich aus Artikel 8 der o.g. Verordnung. Danach sind Statistiken, die sich auf vom 1. Januar 2008 an durchgeführte Wirtschaftstätigkeiten beziehen (Berichtsperiode), auf der Grundlage der NACE Rev. 2 (in Deutschland auf der Grundlage der WZ 2008) zu erstellen.

Die Ergebnisse der Beschäftigungsstatistik sind in wirtschaftsfachlicher Gliederung mit Ergebnissen aus anderen deutschen und europäischen Wirtschaftsstatistiken grundsätzlich vergleichbar.

Regionale Zuordnung

Die sozialversicherungspflichtig Beschäftigten werden sowohl am Arbeitsort (in Deutschland) als auch am Wohnort nachgewiesen.

Der Arbeitsort ist die Gemeinde, in der der Betrieb liegt, in dem die sozialversicherungspflichtig Beschäftigten beschäftigt sind. Der Arbeitsort des Beschäftigten wird über die in den Meldungen der Arbeitgeber zur Sozialversicherung angegebene Betriebsnummer festgestellt. Die zutreffende Regionalisierung der Beschäftigten nach dem Arbeitsort hängt daher direkt von der zutreffenden Verwendung aller vom Arbeitsamt zugeteilten Betriebsnummern ab. Gewisse Unschärfen in der Zuordnung der Beschäftigten zum Arbeitsort sind nicht auszuschließen.

Die Zuordnung der Beschäftigten zum Wohnort richtet sich nach den dem Arbeitgeber gegenüber angegebenen melderechtlichen Verhältnissen. In einer eigenen Datei wird im Rahmen des Meldeverfahrens zur Sozialversicherung für jeden sozialversicherungspflichtig Beschäftigten die jeweils zuletzt übermittelte Wohnortangabe gespeichert. Eine Aktualisierung dieser Angabe erfolgt mit jeder Meldung, mindestens jedoch einmal im Jahr.

Die Meldevorschriften zur Sozialversicherung stellen nicht klar, welcher Wohnsitz vom Arbeitgeber zu melden ist (Erstwohnsitz oder Wohnsitz mit überwiegendem Aufenthalt). Dies kann in der Beschäftigungsstatistik zum Nachweis von „Fernpendlern“ zwischen gemeldetem Erstwohnsitz und Arbeitsort führen, obwohl der Beschäftigte am Zweitwohnsitz seiner Beschäftigung nachgeht, also faktisch nicht pendelt. Solche „Erfassungsschwächen“ hinsichtlich des Wohnortes betreffen jedoch immer nur einzelne Beschäftigte.

Auspendler über die Landesgrenze aus Thüringen

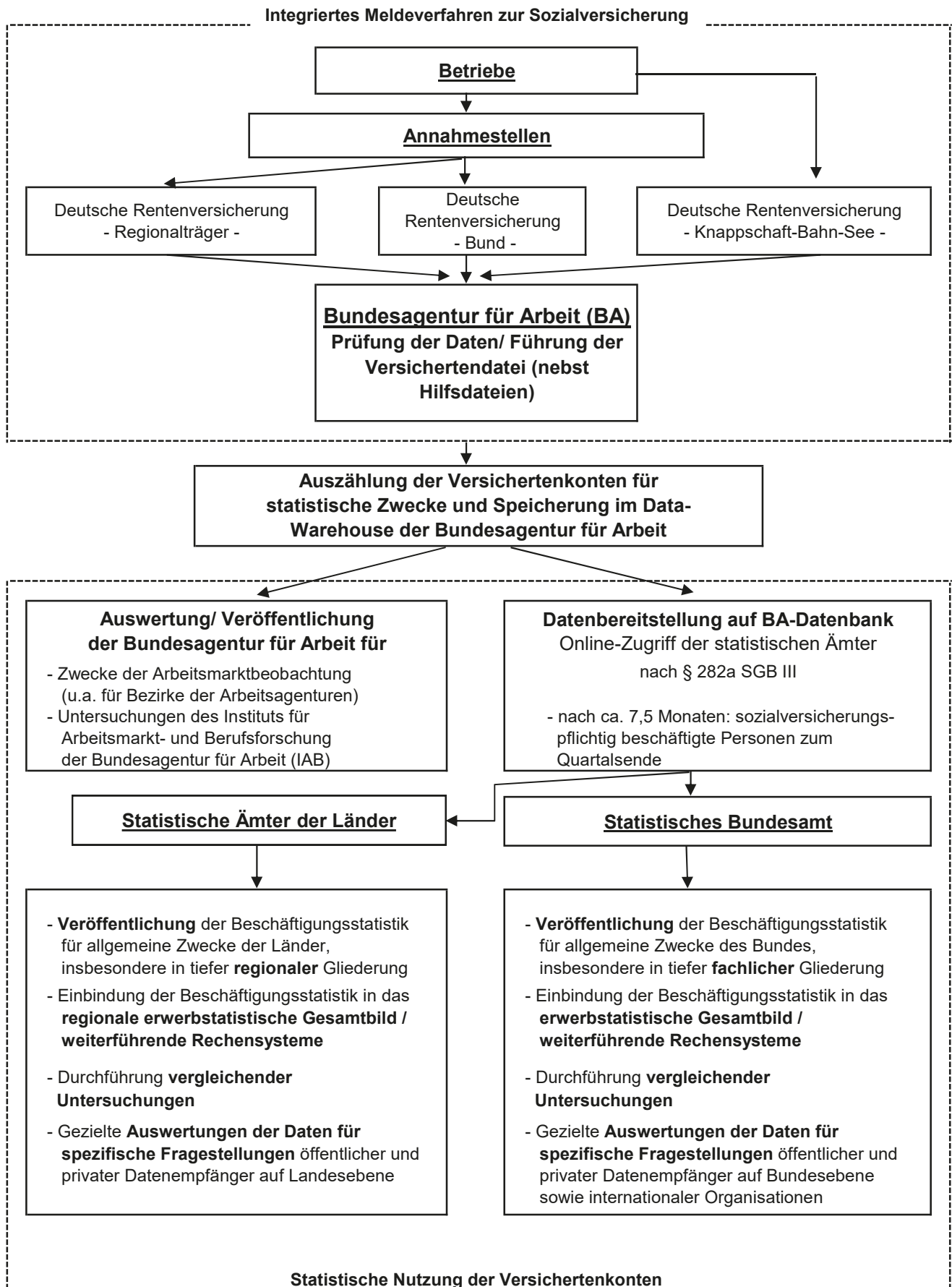
Zu den Auspendlern über die Landesgrenze aus Thüringen zählen alle sozialversicherungspflichtig Beschäftigten mit einem Wohnort in Thüringen und einem Arbeitsort in einem anderen Bundesland. Auspendler in das Ausland werden nicht erfasst.

Einpendler über die Landesgrenze nach Thüringen

Zu den Einpendlern über die Landesgrenze nach Thüringen zählen alle sozialversicherungspflichtig Beschäftigten mit einem Arbeitsort in Thüringen und einem Wohnort in einem anderen Bundesland oder im Ausland.

Ist der Wohn- oder Arbeitsort eines Beschäftigten nicht bekannt, wird dieser Beschäftigte nicht zu den Pendlern gezählt.

Von der Meldung des Arbeitgebers zur Statistik



Abkürzungen

| | |
|--|---|
| Abfallentsorg. | Abfallentsorgung |
| ...bearb. | ...bearbeitung |
| dar. | darunter |
| d. | den |
| DEÜV | Datenerfassung- und -übermittlungsverordnung |
| Dienstleistg. | Dienstleistungen |
| ...dienstleistg. | ...dienstleistungen |
| DV-Geräte | Datenverarbeitungsgeräte |
| Eigenbed. | Eigenbedarf |
| einschl. | einschließlich |
| elektron. | elektronischen |
| Erbrg. | Erbringung |
| Erzeugn. | Erzeugnissen |
| ...erzeugn. | ...erzeugnissen |
| f. | für |
| freiberufl. | freiberufliche |
| Freiberufl., wissenschaftl., techn. Dienstleistg.; sonst. wirtschaftl. Dienstleistg. | Freiberufliche, wissenschaftliche, technische Dienstleistungen; sonstige wirtschaftliche Dienstleistungen |
| Gew. | Gewinnung |
| gg. | gegenüber |
| Glasw. | Glaswaren |
| H. v. | Herstellung von |
| H. v. Nahr.- u. Genussm., Getr. u. Tabakerzeugn. | Herstellung von Nahrungs- und Genussmitteln, Getränken und Tabakerzeugnissen |
| H. v. Textil., Bekleid., Leder, Lederw. u. Schuhen | Herstellung von Textilien, Bekleidung, Leder, Lederwaren und Schuhen |
| H. v. Holzw., Papier, Pappe u. Druckerzeugn. | Herstellung von Holzwaren, Papier, Pappe und Druckerzeugnissen |
| Informat.technologische u. Informat.dienstleistg. | Informationstechnologische und Informationsdienstleistungen |
| Instandh. | Instandhaltung |
| Kfz | Kraftfahrzeuge |
| künstl. | künstlerische |

Kunst, Unterhaltung und Erholung; sonst.
Dienstleistg.; Priv. Haushalte; Exterr. Org.

Öff. / öff.

Öff. Verwaltung, Verteidigung, Sozialvers.;
Erzieh. u. Unterr.; Gesundh.- u. Sozialw.

opt.

Priv.

priv.

Rep.

Sonst.

sonst.

Sozialvers.

Tätigk.

techn.

u.

v.

Veränd.

Verarb.

verb.

verw.

Vorb.

Wasserversorg.

wirtschaftl.

wiss. / wissenschaftl.

WZ 2003

WZ 2008

Kunst, Unterhaltung und Erholung; sonstige
Dienstleistungen; Private Haushalte;
Exterritoriale Organisationen

Öffentliche / öffentlichen

Öffentliche Verwaltung, Verteidigung, Sozialversiche-
rung; Erziehung und Unterricht; Gesundheits- und
Sozialwesen

optischen

Private

private / privaten

Reparatur

Sonstige

sonstigen

Sozialversicherung

Tätigkeiten

technische

und

von

Veränderung

Verarbeitung

verbundene

verwandte

Vorbereitende

Wasserversorgung

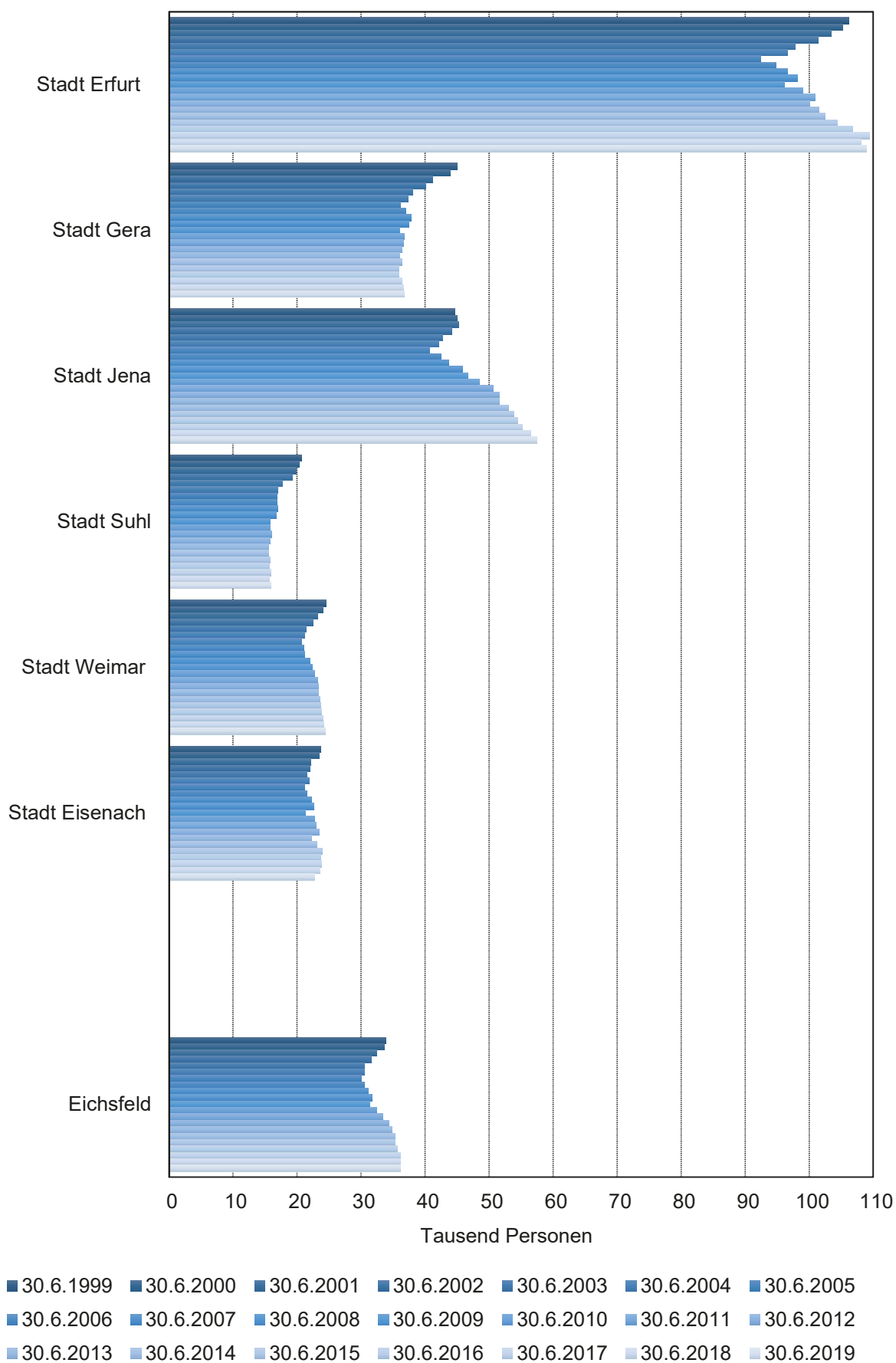
wirtschaftliche

wissenschaftlich / wissenschaftliche

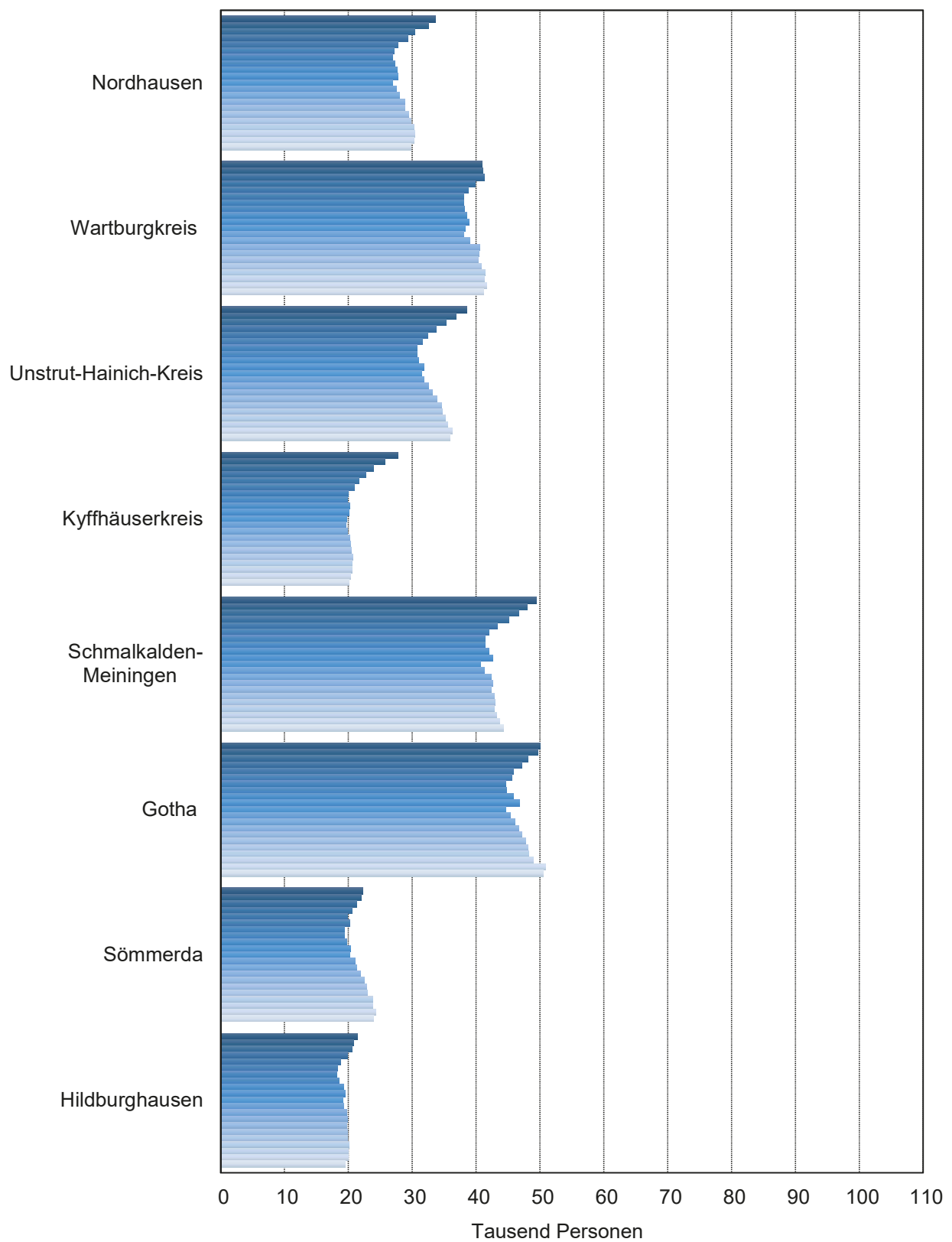
Klassifikation der Wirtschaftszweige, Ausgabe 2003

Klassifikation der Wirtschaftszweige, Ausgabe 2008

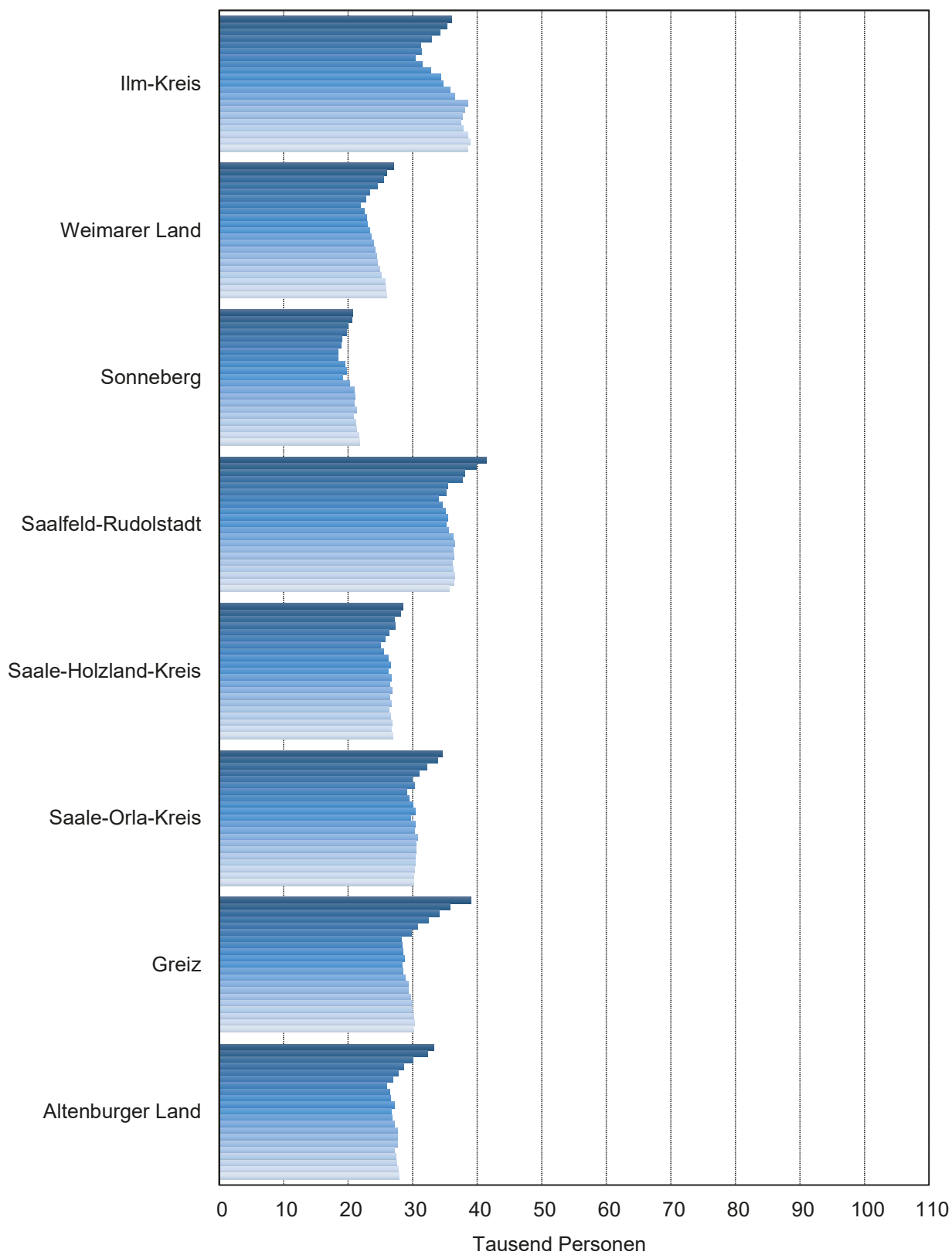
1. Sozialversicherungspflichtig Beschäftigte am Arbeitsort in den kreisfreien Städten und Landkreisen



Noch: 1. Sozialversicherungspflichtig Beschäftigte am Arbeitsort in den kreisfreien Städten und Landkreisen



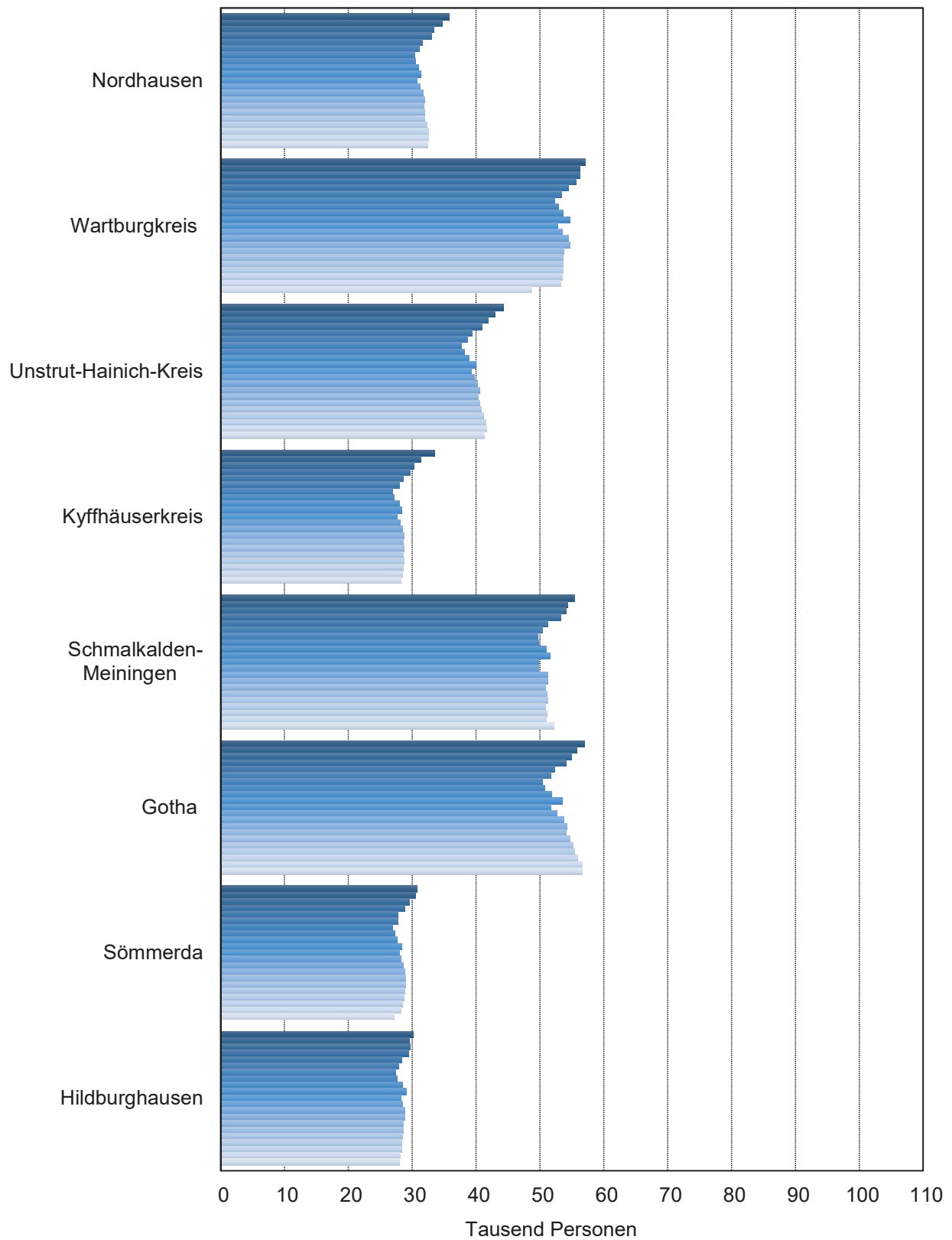
Noch: 1. Sozialversicherungspflichtig Beschäftigte am Arbeitsort in den kreisfreien Städten und Landkreisen



2. Sozialversicherungspflichtig Beschäftigte am Wohnort in den kreisfreien Städten und Landkreisen

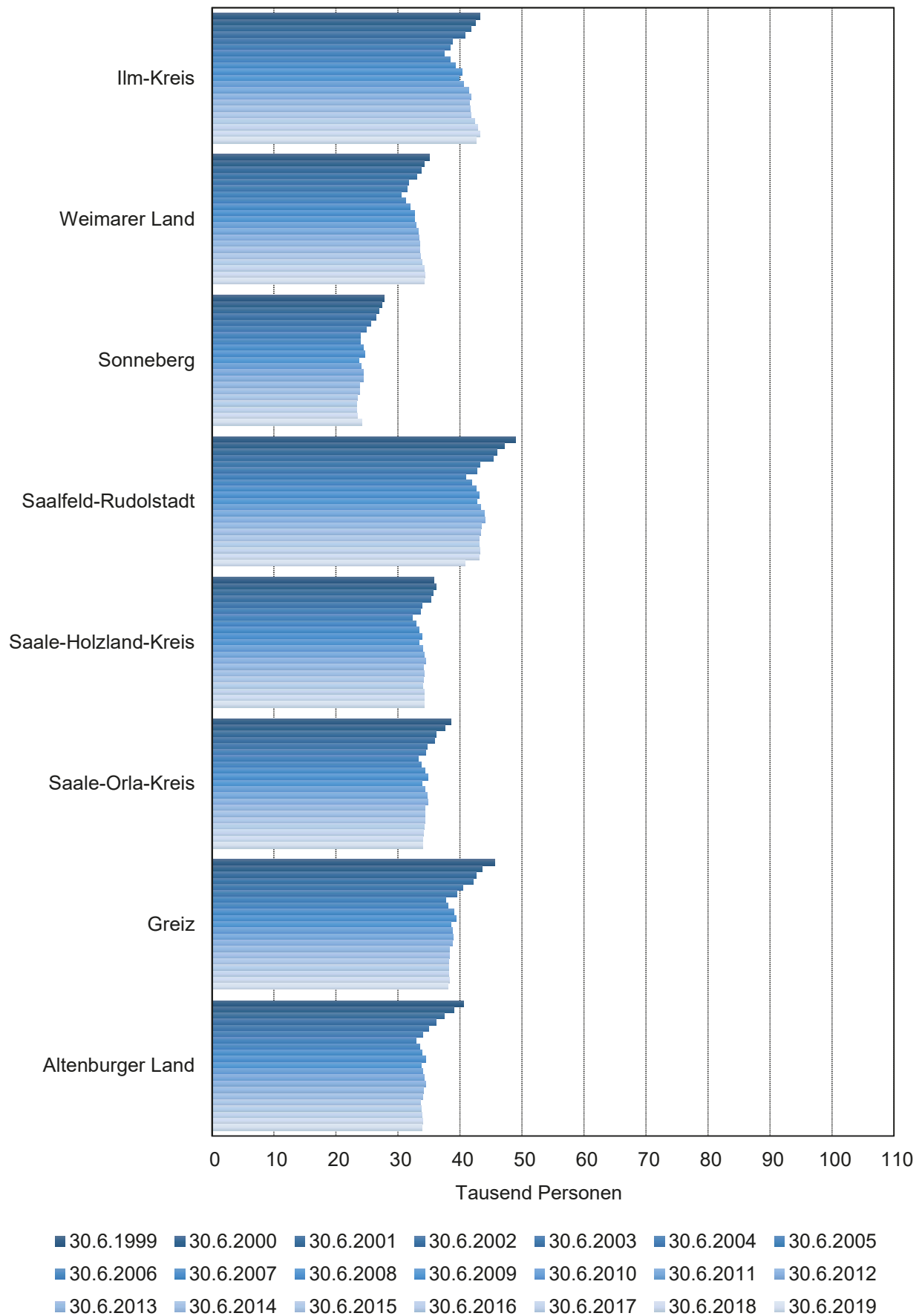


Noch: 2. Sozialversicherungspflichtig Beschäftigte am Wohnort in den kreisfreien Städten und Landkreisen

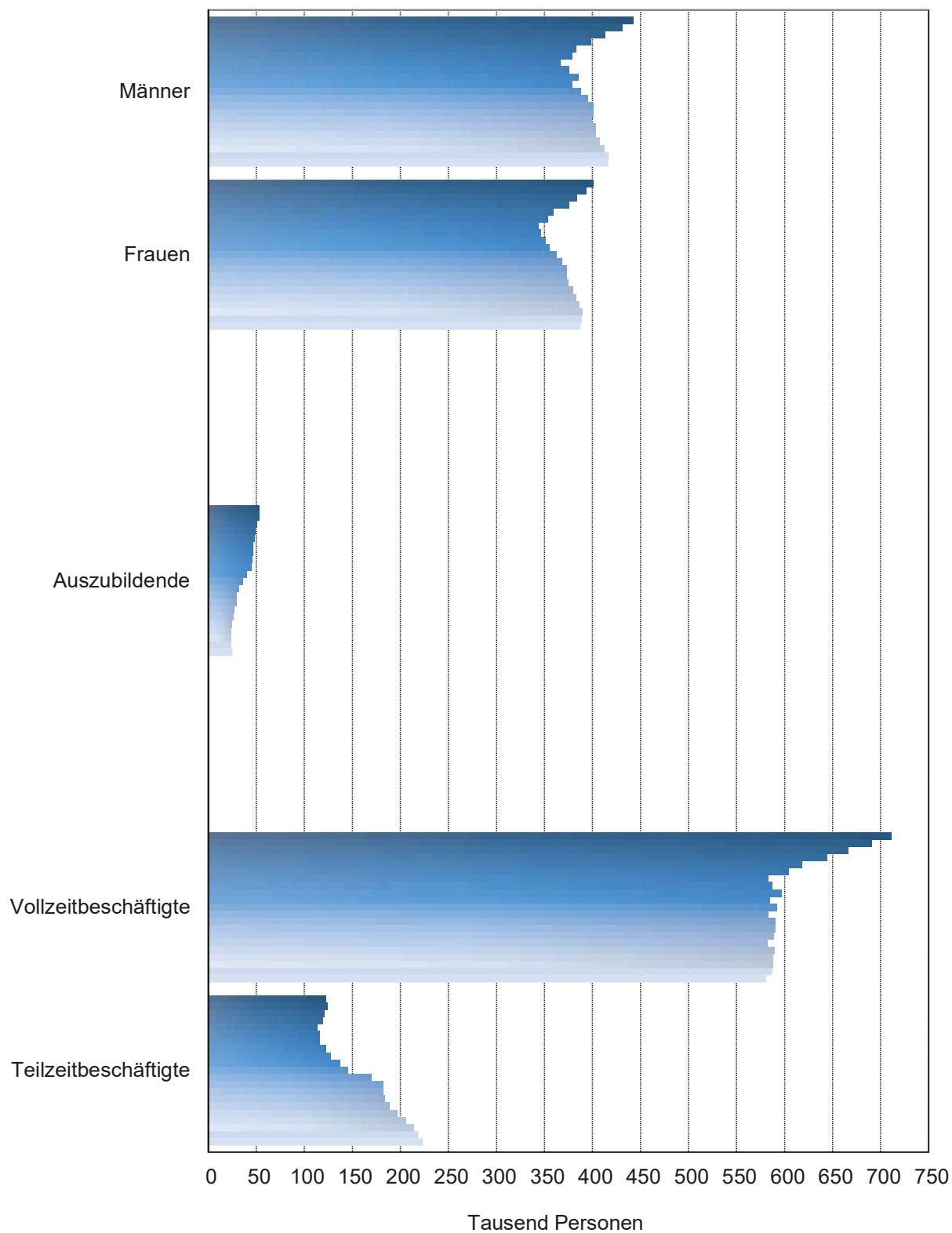


■ 30.6.1999 ■ 30.6.2000 ■ 30.6.2001 ■ 30.6.2002 ■ 30.6.2003 ■ 30.6.2004 ■ 30.6.2005
 ■ 30.6.2006 ■ 30.6.2007 ■ 30.6.2008 ■ 30.6.2009 ■ 30.6.2010 ■ 30.6.2011 ■ 30.6.2012
 ■ 30.6.2013 ■ 30.6.2014 ■ 30.6.2015 ■ 30.6.2016 ■ 30.6.2017 ■ 30.6.2018 ■ 30.6.2019

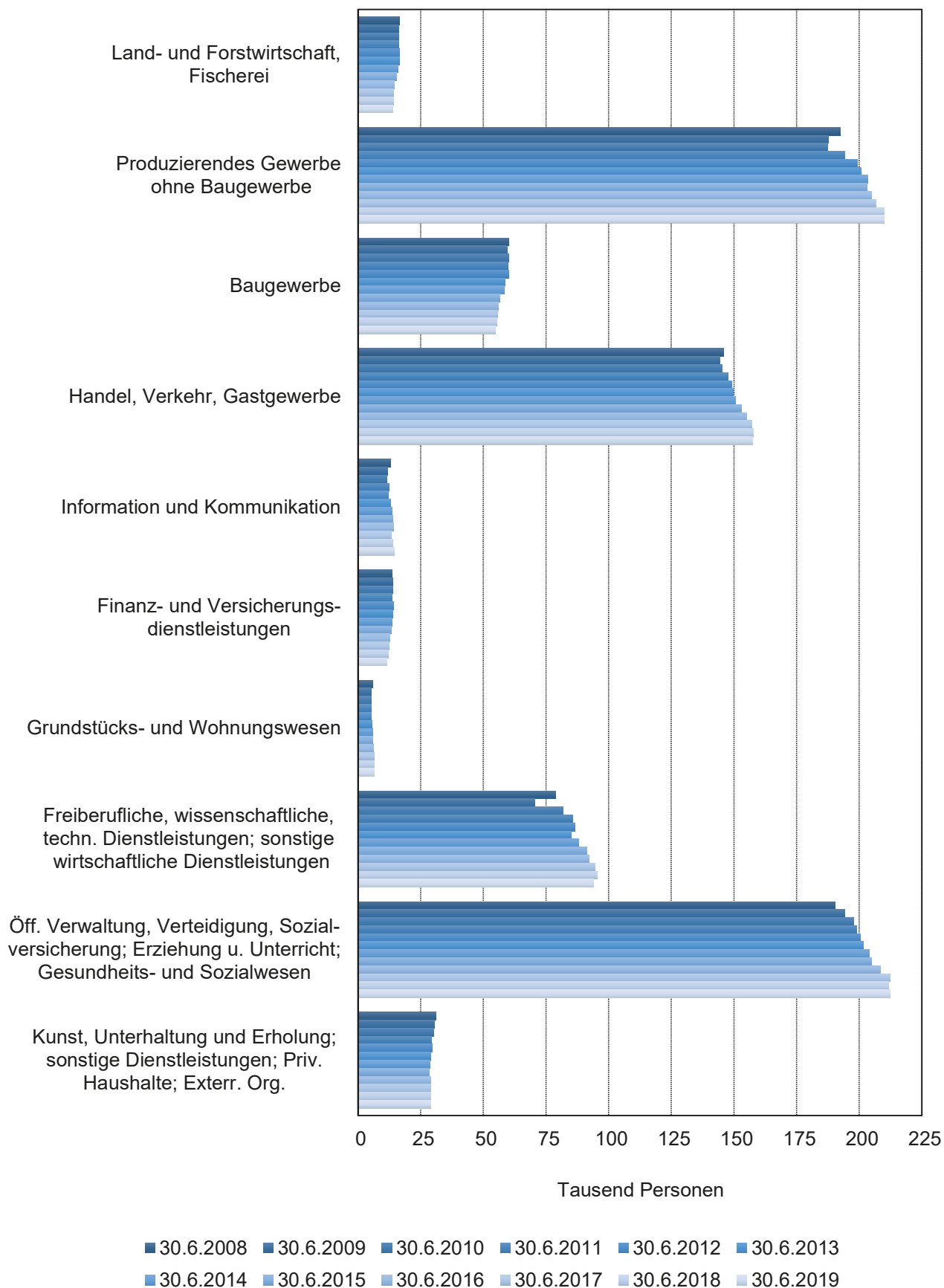
Noch: 2. Sozialversicherungspflichtig Beschäftigte am Wohnort in den kreisfreien Städten und Landkreisen



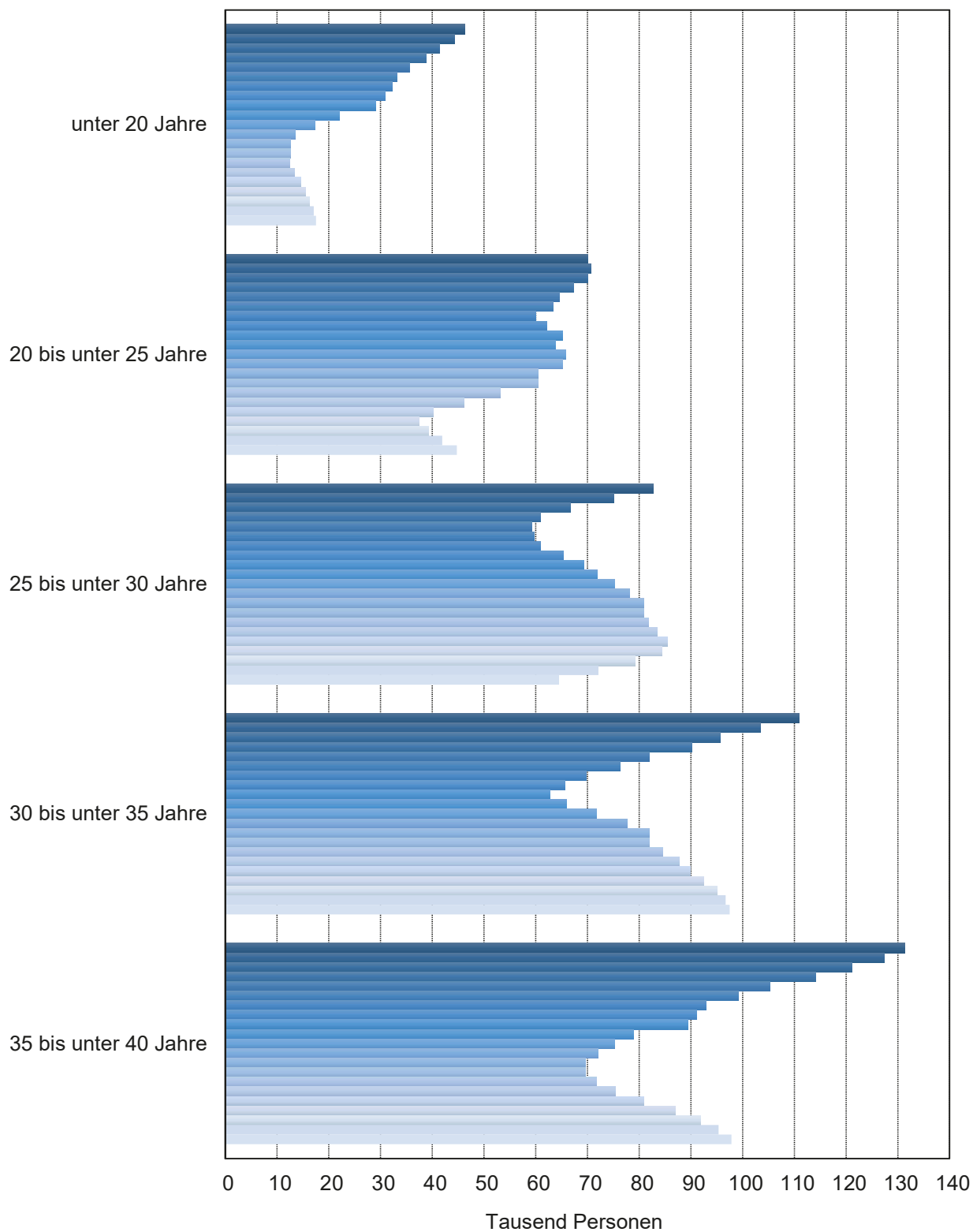
3. Sozialversicherungspflichtig Beschäftigte am Arbeitsort nach ausgewählten Merkmalen



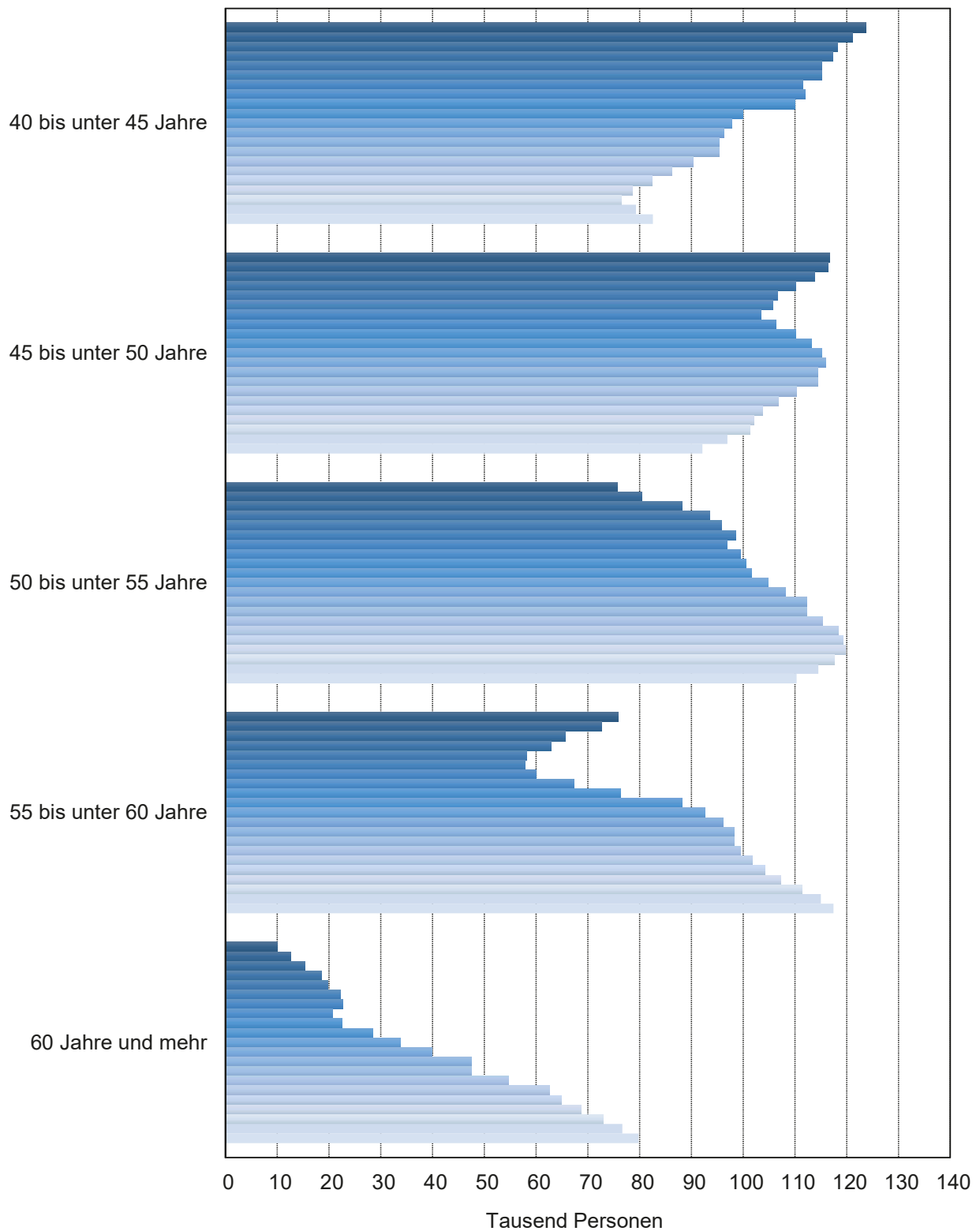
4. Sozialversicherungspflichtig Beschäftigte am Arbeitsort nach Wirtschaftsabschnitten



5. Sozialversicherungspflichtig Beschäftigte am Arbeitsort nach Altersgruppen



Noch: 5. Sozialversicherungspflichtig Beschäftigte am Arbeitsort nach Altersgruppen



■ 30.6.1999 ■ 30.6.2000 ■ 30.6.2001 ■ 30.6.2002 ■ 30.6.2003 ■ 30.6.2004 ■ 30.6.2005
 ■ 30.6.2006 ■ 30.6.2007 ■ 30.6.2008 ■ 30.6.2009 ■ 30.6.2010 ■ 30.6.2011 ■ 30.6.2012
 ■ 30.6.2013 ■ 30.6.2014 ■ 30.6.2015 ■ 30.6.2016 ■ 30.6.2017 ■ 30.6.2018 ■ 30.6.2019

**1. Sozialversicherungspflichtig Beschäftigte am Arbeitsort
in den kreisfreien Städten und Landkreisen**

| Schl.- Nr. ¹⁾ | Kreisfreie Stadt Landkreis Land | 30.6.1999 | 30.6.2000 | 30.6.2001 | 30.6.2002 |
|-----------------------------|---------------------------------------|----------------|----------------|----------------|----------------|
| Insgesamt | | | | | |
| 16 0 51 | Stadt Erfurt | 106 250 | 105 199 | 103 463 | 101 455 |
| 16 0 52 | Stadt Gera | 45 052 | 43 865 | 41 108 | 40 088 |
| 16 0 53 | Stadt Jena | 44 592 | 45 054 | 45 278 | 44 233 |
| 16 0 54 | Stadt Suhl | 20 737 | 20 352 | 19 825 | 19 270 |
| 16 0 55 | Stadt Weimar | 24 534 | 24 021 | 23 195 | 22 538 |
| 16 0 56 | Stadt Eisenach | 23 681 | 23 508 | 22 111 | 22 033 |
| 16 0 61 | Eichsfeld | 33 922 | 33 706 | 32 451 | 31 646 |
| 16 0 62 | Nordhausen | 33 660 | 32 603 | 30 387 | 29 339 |
| 16 0 63 | Wartburgkreis | 40 931 | 41 005 | 41 364 | 39 877 |
| 16 0 64 | Unstrut-Hainich-Kreis | 38 583 | 36 890 | 35 289 | 33 785 |
| 16 0 65 | Kyffhäuserkreis | 27 737 | 25 756 | 23 969 | 22 706 |
| 16 0 66 | Schmalkalden-Meiningen | 49 476 | 48 067 | 46 704 | 45 126 |
| 16 0 67 | Gotha | 50 000 | 49 616 | 48 132 | 47 149 |
| 16 0 68 | Sömmerda | 22 298 | 22 095 | 21 281 | 20 597 |
| 16 0 69 | Hildburghausen | 21 437 | 20 871 | 20 602 | 19 823 |
| 16 0 70 | Ilm-Kreis | 36 056 | 35 326 | 34 229 | 32 926 |
| 16 0 71 | Weimarer Land | 27 069 | 25 963 | 25 506 | 24 543 |
| 16 0 72 | Sonneberg | 20 710 | 20 567 | 19 990 | 19 761 |
| 16 0 73 | Saalfeld-Rudolstadt | 41 484 | 39 826 | 38 006 | 37 709 |
| 16 0 74 | Saale-Holzland-Kreis | 28 490 | 28 087 | 27 194 | 27 239 |
| 16 0 75 | Saale-Orla-Kreis | 34 593 | 33 917 | 32 141 | 30 997 |
| 16 0 76 | Greiz | 38 994 | 35 807 | 34 088 | 32 435 |
| 16 0 77 | Altenburger Land | 33 252 | 32 300 | 30 049 | 28 568 |
| 16 | Thüringen | 843 538 | 824 401 | 796 362 | 773 843 |

Veränderung zum Vorjahr in %

| | | | | | |
|-----------|------------------------|---|-------------|-------------|-------------|
| 16 0 51 | Stadt Erfurt | . | -1,0 | -1,7 | -1,9 |
| 16 0 52 | Stadt Gera | . | -2,6 | -6,3 | -2,5 |
| 16 0 53 | Stadt Jena | . | 1,0 | 0,5 | -2,3 |
| 16 0 54 | Stadt Suhl | . | -1,9 | -2,6 | -2,8 |
| 16 0 55 | Stadt Weimar | . | -2,1 | -3,4 | -2,8 |
| 16 0 56 | Stadt Eisenach | . | -0,7 | -5,9 | -0,4 |
| 16 0 61 | Eichsfeld | . | -0,6 | -3,7 | -2,5 |
| 16 0 62 | Nordhausen | . | -3,1 | -6,8 | -3,4 |
| 16 0 63 | Wartburgkreis | . | 0,2 | 0,9 | -3,6 |
| 16 0 64 | Unstrut-Hainich-Kreis | . | -4,4 | -4,3 | -4,3 |
| 16 0 65 | Kyffhäuserkreis | . | -7,1 | -6,9 | -5,3 |
| 16 0 66 | Schmalkalden-Meiningen | . | -2,8 | -2,8 | -3,4 |
| 16 0 67 | Gotha | . | -0,8 | -3,0 | -2,0 |
| 16 0 68 | Sömmerda | . | -0,9 | -3,7 | -3,2 |
| 16 0 69 | Hildburghausen | . | -2,6 | -1,3 | -3,8 |
| 16 0 70 | Ilm-Kreis | . | -2,0 | -3,1 | -3,8 |
| 16 0 71 | Weimarer Land | . | -4,1 | -1,8 | -3,8 |
| 16 0 72 | Sonneberg | . | -0,7 | -2,8 | -1,1 |
| 16 0 73 | Saalfeld-Rudolstadt | . | -4,0 | -4,6 | -0,8 |
| 16 0 74 | Saale-Holzland-Kreis | . | -1,4 | -3,2 | 0,2 |
| 16 0 75 | Saale-Orla-Kreis | . | -2,0 | -5,2 | -3,6 |
| 16 0 76 | Greiz | . | -8,2 | -4,8 | -4,8 |
| 16 0 77 | Altenburger Land | . | -2,9 | -7,0 | -4,9 |
| 16 | Thüringen | . | -2,3 | -3,4 | -2,8 |

1) Regionalschlüssel gemäß amtlichem Gemeindeverzeichnis

Noch: 1. Sozialversicherungspflichtig Beschäftigte am Arbeitsort
in den kreisfreien Städten und Landkreisen

| Schl.- Nr. ¹⁾ | Kreisfreie Stadt Landkreis Land | 30.6.2003 | 30.6.2004 | 30.6.2005 | 30.6.2006 | 30.6.2007 |
|-----------------------------|---------------------------------------|----------------|----------------|----------------|----------------|----------------|
| Noch: Insgesamt | | | | | | |
| 16 0 51 | Stadt Erfurt | 97 845 | 96 594 | 92 455 | 94 789 | 96 614 |
| 16 0 52 | Stadt Gera | 38 073 | 37 420 | 36 112 | 36 994 | 37 825 |
| 16 0 53 | Stadt Jena | 42 694 | 42 101 | 40 694 | 42 558 | 43 744 |
| 16 0 54 | Stadt Suhl | 17 749 | 17 028 | 16 826 | 16 855 | 16 932 |
| 16 0 55 | Stadt Weimar | 21 394 | 21 179 | 20 739 | 21 112 | 21 242 |
| 16 0 56 | Stadt Eisenach | 21 522 | 21 894 | 21 241 | 21 528 | 22 258 |
| 16 0 61 | Eichsfeld | 30 573 | 30 552 | 30 060 | 30 470 | 31 175 |
| 16 0 62 | Nordhausen | 27 734 | 27 217 | 26 991 | 27 282 | 27 653 |
| 16 0 63 | Wartburgkreis | 38 838 | 38 032 | 38 062 | 38 151 | 38 566 |
| 16 0 64 | Unstrut-Hainich-Kreis | 32 484 | 31 650 | 30 782 | 30 784 | 31 062 |
| 16 0 65 | Kyffhäuserkreis | 21 682 | 20 946 | 19 977 | 19 859 | 20 195 |
| 16 0 66 | Schmalkalden-Meiningen | 43 332 | 42 047 | 41 381 | 41 475 | 41 990 |
| 16 0 67 | Gotha | 45 814 | 45 575 | 44 690 | 44 758 | 45 892 |
| 16 0 68 | Sömmerda | 19 835 | 20 212 | 19 445 | 19 345 | 19 723 |
| 16 0 69 | Hildburghausen | 18 796 | 18 365 | 18 225 | 18 599 | 19 260 |
| 16 0 70 | Ilm-Kreis | 31 287 | 31 361 | 30 409 | 31 557 | 32 850 |
| 16 0 71 | Weimarer Land | 23 317 | 22 766 | 21 930 | 22 494 | 22 899 |
| 16 0 72 | Sonneberg | 19 031 | 18 868 | 18 475 | 18 430 | 19 491 |
| 16 0 73 | Saalfeld-Rudolstadt | 35 505 | 35 210 | 33 961 | 34 604 | 35 041 |
| 16 0 74 | Saale-Holzland-Kreis | 26 311 | 25 735 | 25 026 | 25 542 | 26 215 |
| 16 0 75 | Saale-Orla-Kreis | 29 977 | 30 229 | 29 055 | 29 414 | 30 033 |
| 16 0 76 | Greiz | 30 730 | 29 765 | 28 210 | 28 394 | 28 527 |
| 16 0 77 | Altenburger Land | 27 789 | 26 932 | 26 016 | 26 469 | 26 564 |
| 16 | Thüringen | 742 312 | 731 678 | 710 762 | 721 463 | 735 751 |

Noch: Veränderung zum Vorjahr in %

| | | | | | | |
|-----------|------------------------|-------------|-------------|-------------|------------|------------|
| 16 0 51 | Stadt Erfurt | -3,6 | -1,3 | -4,3 | 2,5 | 1,9 |
| 16 0 52 | Stadt Gera | -5,0 | -1,7 | -3,5 | 2,4 | 2,2 |
| 16 0 53 | Stadt Jena | -3,5 | -1,4 | -3,3 | 4,6 | 2,8 |
| 16 0 54 | Stadt Suhl | -7,9 | -4,1 | -1,2 | 0,2 | 0,5 |
| 16 0 55 | Stadt Weimar | -5,1 | -1,0 | -2,1 | 1,8 | 0,6 |
| 16 0 56 | Stadt Eisenach | -2,3 | 1,7 | -3,0 | 1,4 | 3,4 |
| 16 0 61 | Eichsfeld | -3,4 | -0,1 | -1,6 | 1,4 | 2,3 |
| 16 0 62 | Nordhausen | -5,5 | -1,9 | -0,8 | 1,1 | 1,4 |
| 16 0 63 | Wartburgkreis | -2,6 | -2,1 | 0,1 | 0,2 | 1,1 |
| 16 0 64 | Unstrut-Hainich-Kreis | -3,9 | -2,6 | -2,7 | 0,0 | 0,9 |
| 16 0 65 | Kyffhäuserkreis | -4,5 | -3,4 | -4,6 | -0,6 | 1,7 |
| 16 0 66 | Schmalkalden-Meiningen | -4,0 | -3,0 | -1,6 | 0,2 | 1,2 |
| 16 0 67 | Gotha | -2,8 | -0,5 | -1,9 | 0,2 | 2,5 |
| 16 0 68 | Sömmerda | -3,7 | 1,9 | -3,8 | -0,5 | 2,0 |
| 16 0 69 | Hildburghausen | -5,2 | -2,3 | -0,8 | 2,1 | 3,6 |
| 16 0 70 | Ilm-Kreis | -5,0 | 0,2 | -3,0 | 3,8 | 4,1 |
| 16 0 71 | Weimarer Land | -5,0 | -2,4 | -3,7 | 2,6 | 1,8 |
| 16 0 72 | Sonneberg | -3,7 | -0,9 | -2,1 | -0,2 | 5,8 |
| 16 0 73 | Saalfeld-Rudolstadt | -5,8 | -0,8 | -3,5 | 1,9 | 1,3 |
| 16 0 74 | Saale-Holzland-Kreis | -3,4 | -2,2 | -2,8 | 2,1 | 2,6 |
| 16 0 75 | Saale-Orla-Kreis | -3,3 | 0,8 | -3,9 | 1,2 | 2,1 |
| 16 0 76 | Greiz | -5,3 | -3,1 | -5,2 | 0,7 | 0,5 |
| 16 0 77 | Altenburger Land | -2,7 | -3,1 | -3,4 | 1,7 | 0,4 |
| 16 | Thüringen | -4,1 | -1,4 | -2,9 | 1,5 | 2,0 |

1) Regionalschlüssel gemäß amtlichem Gemeindeverzeichnis

Noch: 1. Sozialversicherungspflichtig Beschäftigte am Arbeitsort
in den kreisfreien Städten und Landkreisen

| Schl.- Nr. ¹⁾ | Kreisfreie Stadt Landkreis Land | 30.6.2008 | 30.6.2009 | 30.6.2010 | 30.6.2011 | 30.6.2012 |
|-----------------------------|---------------------------------------|----------------|----------------|----------------|----------------|----------------|
| Noch: Insgesamt | | | | | | |
| 16 0 51 | Stadt Erfurt | 98 176 | 96 157 | 98 944 | 100 884 | 100 131 |
| 16 0 52 | Stadt Gera | 37 466 | 35 991 | 36 748 | 36 657 | 36 446 |
| 16 0 53 | Stadt Jena | 45 842 | 46 671 | 48 452 | 50 604 | 51 603 |
| 16 0 54 | Stadt Suhl | 16 765 | 15 736 | 15 742 | 15 988 | 15 792 |
| 16 0 55 | Stadt Weimar | 22 025 | 22 440 | 22 763 | 23 190 | 23 370 |
| 16 0 56 | Stadt Eisenach | 22 612 | 21 259 | 22 775 | 22 982 | 23 469 |
| 16 0 61 | Eichsfeld | 31 716 | 31 390 | 32 384 | 33 367 | 34 301 |
| 16 0 62 | Nordhausen | 27 745 | 26 964 | 27 480 | 27 991 | 28 809 |
| 16 0 63 | Wartburgkreis | 38 952 | 38 332 | 38 072 | 39 046 | 40 568 |
| 16 0 64 | Unstrut-Hainich-Kreis | 31 849 | 31 537 | 31 873 | 32 600 | 33 141 |
| 16 0 65 | Kyffhäuserkreis | 20 125 | 19 718 | 19 637 | 19 908 | 20 271 |
| 16 0 66 | Schmalkalden-Meiningen | 42 660 | 40 740 | 41 340 | 42 424 | 42 595 |
| 16 0 67 | Gotha | 46 809 | 44 662 | 45 370 | 46 136 | 46 699 |
| 16 0 68 | Sömmerda | 20 307 | 20 183 | 21 071 | 21 296 | 21 900 |
| 16 0 69 | Hildburghausen | 19 496 | 19 127 | 19 310 | 19 719 | 19 942 |
| 16 0 70 | Ilm-Kreis | 34 291 | 34 675 | 35 816 | 36 468 | 38 540 |
| 16 0 71 | Weimarer Land | 23 044 | 23 310 | 23 559 | 23 932 | 24 164 |
| 16 0 72 | Sonneberg | 19 788 | 19 194 | 20 284 | 20 943 | 21 082 |
| 16 0 73 | Saalfeld-Rudolstadt | 35 400 | 35 216 | 35 520 | 36 341 | 36 499 |
| 16 0 74 | Saale-Holzland-Kreis | 26 555 | 26 227 | 26 768 | 26 418 | 26 796 |
| 16 0 75 | Saale-Orla-Kreis | 30 431 | 29 689 | 30 373 | 30 301 | 30 761 |
| 16 0 76 | Greiz | 28 729 | 28 382 | 28 450 | 28 867 | 29 263 |
| 16 0 77 | Altenburger Land | 27 197 | 26 728 | 26 829 | 27 189 | 27 607 |
| 16 | Thüringen | 747 980 | 734 328 | 749 560 | 763 251 | 773 749 |

Noch: Veränderung zum Vorjahr in %

| | | | | | | |
|-----------|------------------------|------------|-------------|------------|------------|------------|
| 16 0 51 | Stadt Erfurt | 1,6 | -2,1 | 2,9 | 2,0 | -0,7 |
| 16 0 52 | Stadt Gera | -0,9 | -3,9 | 2,1 | -0,2 | -0,6 |
| 16 0 53 | Stadt Jena | 4,8 | 1,8 | 3,8 | 4,4 | 2,0 |
| 16 0 54 | Stadt Suhl | -1,0 | -6,1 | 0,0 | 1,6 | -1,2 |
| 16 0 55 | Stadt Weimar | 3,7 | 1,9 | 1,4 | 1,9 | 0,8 |
| 16 0 56 | Stadt Eisenach | 1,6 | -6,0 | 7,1 | 0,9 | 2,1 |
| 16 0 61 | Eichsfeld | 1,7 | -1,0 | 3,2 | 3,0 | 2,8 |
| 16 0 62 | Nordhausen | 0,3 | -2,8 | 1,9 | 1,9 | 2,9 |
| 16 0 63 | Wartburgkreis | 1,0 | -1,6 | -0,7 | 2,6 | 3,9 |
| 16 0 64 | Unstrut-Hainich-Kreis | 2,5 | -1,0 | 1,1 | 2,3 | 1,7 |
| 16 0 65 | Kyffhäuserkreis | -0,3 | -2,0 | -0,4 | 1,4 | 1,8 |
| 16 0 66 | Schmalkalden-Meiningen | 1,6 | -4,5 | 1,5 | 2,6 | 0,4 |
| 16 0 67 | Gotha | 2,0 | -4,6 | 1,6 | 1,7 | 1,2 |
| 16 0 68 | Sömmerda | 3,0 | -0,6 | 4,4 | 1,1 | 2,8 |
| 16 0 69 | Hildburghausen | 1,2 | -1,9 | 1,0 | 2,1 | 1,1 |
| 16 0 70 | Ilm-Kreis | 4,4 | 1,1 | 3,3 | 1,8 | 5,7 |
| 16 0 71 | Weimarer Land | 0,6 | 1,2 | 1,1 | 1,6 | 1,0 |
| 16 0 72 | Sonneberg | 1,5 | -3,0 | 5,7 | 3,2 | 0,7 |
| 16 0 73 | Saalfeld-Rudolstadt | 1,0 | -0,5 | 0,9 | 2,3 | 0,4 |
| 16 0 74 | Saale-Holzland-Kreis | 1,3 | -1,2 | 2,1 | -1,3 | 1,4 |
| 16 0 75 | Saale-Orla-Kreis | 1,3 | -2,4 | 2,3 | -0,2 | 1,5 |
| 16 0 76 | Greiz | 0,7 | -1,2 | 0,2 | 1,5 | 1,4 |
| 16 0 77 | Altenburger Land | 2,4 | -1,7 | 0,4 | 1,3 | 1,5 |
| 16 | Thüringen | 1,7 | -1,8 | 2,1 | 1,8 | 1,4 |

1) Regionalschlüssel gemäß amtlichem Gemeindeverzeichnis

Noch: 1. Sozialversicherungspflichtig Beschäftigte am Arbeitsort
in den kreisfreien Städten und Landkreisen

| Schl.- Nr. ¹⁾ | Kreisfreie Stadt Landkreis Land | 30.6.2013 | 30.6.2014 | 30.6.2015 | 30.6.2016 | 30.6.2017 |
|-----------------------------|---------------------------------------|----------------|----------------|----------------|----------------|----------------|
| Noch: Insgesamt | | | | | | |
| 16 0 51 | Stadt Erfurt | 101 474 | 102 526 | 104 430 | 106 744 | 109 414 |
| 16 0 52 | Stadt Gera | 36 063 | 36 367 | 35 961 | 35 915 | 36 401 |
| 16 0 53 | Stadt Jena | 51 582 | 52 994 | 53 850 | 54 409 | 55 192 |
| 16 0 54 | Stadt Suhl | 15 586 | 15 520 | 15 774 | 15 675 | 15 888 |
| 16 0 55 | Stadt Weimar | 23 321 | 23 517 | 23 643 | 23 750 | 24 019 |
| 16 0 56 | Stadt Eisenach | 22 236 | 23 123 | 23 938 | 23 741 | 23 805 |
| 16 0 61 | Eichsfeld | 34 882 | 35 317 | 35 351 | 35 713 | 36 097 |
| 16 0 62 | Nordhausen | 28 903 | 29 479 | 29 805 | 30 248 | 30 442 |
| 16 0 63 | Wartburgkreis | 40 434 | 40 346 | 40 770 | 41 373 | 41 294 |
| 16 0 64 | Unstrut-Hainich-Kreis | 33 860 | 34 650 | 34 780 | 35 237 | 35 619 |
| 16 0 65 | Kyffhäuserkreis | 20 309 | 20 436 | 20 684 | 20 589 | 20 525 |
| 16 0 66 | Schmalkalden-Meiningen | 42 334 | 42 826 | 43 016 | 42 845 | 43 288 |
| 16 0 67 | Gotha | 47 232 | 47 774 | 48 107 | 48 279 | 48 966 |
| 16 0 68 | Sömmerda | 22 461 | 22 879 | 22 973 | 23 842 | 23 801 |
| 16 0 69 | Hildburghausen | 19 691 | 19 902 | 19 866 | 20 158 | 20 042 |
| 16 0 70 | Ilm-Kreis | 38 077 | 37 760 | 37 503 | 37 845 | 38 548 |
| 16 0 71 | Weimarer Land | 24 433 | 24 581 | 24 927 | 25 194 | 25 719 |
| 16 0 72 | Sonneberg | 21 016 | 21 287 | 20 842 | 21 179 | 21 274 |
| 16 0 73 | Saalfeld-Rudolstadt | 36 305 | 36 356 | 36 183 | 36 321 | 36 558 |
| 16 0 74 | Saale-Holzland-Kreis | 26 433 | 26 632 | 26 273 | 26 580 | 26 831 |
| 16 0 75 | Saale-Orla-Kreis | 30 485 | 30 569 | 30 352 | 30 358 | 30 327 |
| 16 0 76 | Greiz | 29 328 | 29 708 | 29 891 | 29 926 | 30 181 |
| 16 0 77 | Altenburger Land | 27 578 | 27 653 | 27 179 | 27 442 | 27 497 |
| 16 | Thüringen | 774 023 | 782 202 | 786 098 | 793 363 | 801 728 |

Noch: Veränderung zum Vorjahr in %

| | | | | | | |
|-----------|------------------------|------------|------------|------------|------------|------------|
| 16 0 51 | Stadt Erfurt | 1,3 | 1,0 | 1,9 | 2,2 | 2,5 |
| 16 0 52 | Stadt Gera | -1,1 | 0,8 | -1,1 | -0,1 | 1,4 |
| 16 0 53 | Stadt Jena | 0,0 | 2,7 | 1,6 | 1,0 | 1,4 |
| 16 0 54 | Stadt Suhl | -1,3 | -0,4 | 1,6 | -0,6 | 1,4 |
| 16 0 55 | Stadt Weimar | -0,2 | 0,8 | 0,5 | 0,5 | 1,1 |
| 16 0 56 | Stadt Eisenach | -5,3 | 4,0 | 3,5 | -0,8 | 0,3 |
| 16 0 61 | Eichsfeld | 1,7 | 1,2 | 0,1 | 1,0 | 1,1 |
| 16 0 62 | Nordhausen | 0,3 | 2,0 | 1,1 | 1,5 | 0,6 |
| 16 0 63 | Wartburgkreis | -0,3 | -0,2 | 1,1 | 1,5 | -0,2 |
| 16 0 64 | Unstrut-Hainich-Kreis | 2,2 | 2,3 | 0,4 | 1,3 | 1,1 |
| 16 0 65 | Kyffhäuserkreis | 0,2 | 0,6 | 1,2 | -0,5 | -0,3 |
| 16 0 66 | Schmalkalden-Meiningen | -0,6 | 1,2 | 0,4 | -0,4 | 1,0 |
| 16 0 67 | Gotha | 1,1 | 1,1 | 0,7 | 0,4 | 1,4 |
| 16 0 68 | Sömmerda | 2,6 | 1,9 | 0,4 | 3,8 | -0,2 |
| 16 0 69 | Hildburghausen | -1,3 | 1,1 | -0,2 | 1,5 | -0,6 |
| 16 0 70 | Ilm-Kreis | -1,2 | -0,8 | -0,7 | 0,9 | 1,9 |
| 16 0 71 | Weimarer Land | 1,1 | 0,6 | 1,4 | 1,1 | 2,1 |
| 16 0 72 | Sonneberg | -0,3 | 1,3 | -2,1 | 1,6 | 0,4 |
| 16 0 73 | Saalfeld-Rudolstadt | -0,5 | 0,1 | -0,5 | 0,4 | 0,7 |
| 16 0 74 | Saale-Holzland-Kreis | -1,4 | 0,8 | -1,3 | 1,2 | 0,9 |
| 16 0 75 | Saale-Orla-Kreis | -0,9 | 0,3 | -0,7 | 0,0 | -0,1 |
| 16 0 76 | Greiz | 0,2 | 1,3 | 0,6 | 0,1 | 0,9 |
| 16 0 77 | Altenburger Land | -0,1 | 0,3 | -1,7 | 1,0 | 0,2 |
| 16 | Thüringen | 0,0 | 1,1 | 0,5 | 0,9 | 1,1 |

1) Regionalschlüssel gemäß amtlichem Gemeindeverzeichnis

Noch: 1. Sozialversicherungspflichtig Beschäftigte am Arbeitsort
in den kreisfreien Städten und Landkreisen

| Schl.- Nr. ¹⁾ | Kreisfreie Stadt Landkreis Land | 31.3.2018 | 30.6.2018 | 30.9.2018 | 31.12.2018 |
|-----------------------------|---------------------------------------|----------------|----------------|----------------|----------------|
| Noch: Insgesamt | | | | | |
| 16 0 51 | Stadt Erfurt | 107 771 | 108 073 | 109 529 | 108 830 |
| 16 0 52 | Stadt Gera | 36 436 | 36 640 | 37 173 | 36 851 |
| 16 0 53 | Stadt Jena | 56 444 | 56 542 | 57 284 | 57 354 |
| 16 0 54 | Stadt Suhl | 15 695 | 15 670 | 16 054 | 15 931 |
| 16 0 55 | Stadt Weimar | 24 024 | 24 223 | 24 501 | 24 249 |
| 16 0 56 | Stadt Eisenach | 23 619 | 23 561 | 23 761 | 23 343 |
| 16 0 61 | Eichsfeld | 36 007 | 36 186 | 36 585 | 36 026 |
| 16 0 62 | Nordhausen | 30 255 | 30 257 | 30 399 | 29 889 |
| 16 0 63 | Wartburgkreis | 41 370 | 41 656 | 42 275 | 41 878 |
| 16 0 64 | Unstrut-Hainich-Kreis | 35 756 | 36 222 | 36 651 | 36 150 |
| 16 0 65 | Kyffhäuserkreis | 20 184 | 20 389 | 20 795 | 20 391 |
| 16 0 66 | Schmalkalden-Meiningen | 43 535 | 43 636 | 44 257 | 43 603 |
| 16 0 67 | Gotha | 49 592 | 50 900 | 51 587 | 51 028 |
| 16 0 68 | Sömmerda | 23 935 | 24 316 | 24 301 | 23 713 |
| 16 0 69 | Hildburghausen | 19 861 | 20 018 | 20 065 | 19 706 |
| 16 0 70 | Ilm-Kreis | 38 495 | 38 887 | 39 249 | 39 215 |
| 16 0 71 | Weimarer Land | 25 624 | 25 878 | 26 326 | 26 098 |
| 16 0 72 | Sonneberg | 21 439 | 21 629 | 21 822 | 21 505 |
| 16 0 73 | Saalfeld-Rudolstadt | 36 097 | 36 362 | 36 798 | 36 367 |
| 16 0 74 | Saale-Holzland-Kreis | 26 469 | 26 665 | 27 154 | 26 826 |
| 16 0 75 | Saale-Orla-Kreis | 29 976 | 30 150 | 30 460 | 30 124 |
| 16 0 76 | Greiz | 30 205 | 30 321 | 30 687 | 30 189 |
| 16 0 77 | Altenburger Land | 27 472 | 27 806 | 28 196 | 27 806 |
| 16 | Thüringen | 800 261 | 805 987 | 815 909 | 807 072 |

Noch: Veränderung zum Vorjahr in %

| | | | | | |
|-----------|------------------------|------------|------------|------------|------------|
| 16 0 51 | Stadt Erfurt | -1,1 | -1,2 | -1,0 | 0,0 |
| 16 0 52 | Stadt Gera | 0,9 | 0,7 | 0,8 | 0,5 |
| 16 0 53 | Stadt Jena | 2,9 | 2,4 | 1,6 | 1,8 |
| 16 0 54 | Stadt Suhl | -1,0 | -1,4 | 0,6 | 0,6 |
| 16 0 55 | Stadt Weimar | 1,8 | 0,8 | 0,3 | 0,8 |
| 16 0 56 | Stadt Eisenach | -1,0 | -1,0 | -3,0 | -2,9 |
| 16 0 61 | Eichsfeld | 0,3 | 0,2 | 0,1 | 0,2 |
| 16 0 62 | Nordhausen | -0,2 | -0,6 | -0,7 | -1,4 |
| 16 0 63 | Wartburgkreis | 0,3 | 0,9 | 1,3 | 1,2 |
| 16 0 64 | Unstrut-Hainich-Kreis | 1,5 | 1,7 | 0,4 | 0,5 |
| 16 0 65 | Kyffhäuserkreis | -0,5 | -0,7 | 0,1 | 0,9 |
| 16 0 66 | Schmalkalden-Meiningen | 1,0 | 0,8 | 0,1 | -0,2 |
| 16 0 67 | Gotha | 2,3 | 3,9 | 3,1 | 3,1 |
| 16 0 68 | Sömmerda | 2,4 | 2,2 | 0,7 | 0,0 |
| 16 0 69 | Hildburghausen | -0,7 | -0,1 | -0,9 | -0,9 |
| 16 0 70 | Ilm-Kreis | 0,7 | 0,9 | 1,6 | 2,5 |
| 16 0 71 | Weimarer Land | 0,7 | 0,6 | 0,7 | 1,3 |
| 16 0 72 | Sonneberg | 1,7 | 1,7 | 1,2 | 0,8 |
| 16 0 73 | Saalfeld-Rudolstadt | -0,3 | -0,5 | -0,3 | 0,0 |
| 16 0 74 | Saale-Holzland-Kreis | -0,3 | -0,6 | -0,3 | 0,4 |
| 16 0 75 | Saale-Orla-Kreis | -0,7 | -0,6 | -0,3 | 0,1 |
| 16 0 76 | Greiz | 1,2 | 0,5 | 0,6 | 0,2 |
| 16 0 77 | Altenburger Land | 0,4 | 1,1 | 1,9 | 1,8 |
| 16 | Thüringen | 0,5 | 0,5 | 0,4 | 0,6 |

1) Regionalschlüssel gemäß amtlichem Gemeindeverzeichnis

Noch: 1. Sozialversicherungspflichtig Beschäftigte am Arbeitsort
in den kreisfreien Städten und Landkreisen

| Schl.- Nr. ¹⁾ | Kreisfreie Stadt Landkreis Land | 31.3.2019 | 30.6.2019 | 30.9.2019 | 31.12.2019 |
|-----------------------------|---------------------------------------|----------------|----------------|----------------|----------------|
| Noch: Insgesamt | | | | | |
| 16 0 51 | Stadt Erfurt | 108 823 | 108 960 | 111 544 | 111 231 |
| 16 0 52 | Stadt Gera | 36 647 | 36 721 | 37 152 | 36 914 |
| 16 0 53 | Stadt Jena | 57 155 | 57 455 | 58 218 | 58 101 |
| 16 0 54 | Stadt Suhl | 16 123 | 15 947 | 15 951 | 15 790 |
| 16 0 55 | Stadt Weimar | 24 203 | 24 383 | 24 714 | 24 458 |
| 16 0 56 | Stadt Eisenach | 22 915 | 22 812 | 22 754 | 22 217 |
| 16 0 61 | Eichsfeld | 36 013 | 36 181 | 36 298 | 35 683 |
| 16 0 62 | Nordhausen | 29 745 | 29 872 | 30 168 | 29 888 |
| 16 0 63 | Wartburgkreis | 41 138 | 41 218 | 41 742 | 41 623 |
| 16 0 64 | Unstrut-Hainich-Kreis | 35 756 | 35 878 | 36 254 | 35 594 |
| 16 0 65 | Kyffhäuserkreis | 19 998 | 20 076 | 20 003 | 19 565 |
| 16 0 66 | Schmalkalden-Meiningen | 44 159 | 44 278 | 44 587 | 43 922 |
| 16 0 67 | Gotha | 50 586 | 50 521 | 51 276 | 50 663 |
| 16 0 68 | Sömmerda | 23 689 | 23 933 | 23 879 | 23 233 |
| 16 0 69 | Hildburghausen | 19 651 | 19 457 | 19 370 | 19 045 |
| 16 0 70 | Ilm-Kreis | 38 765 | 38 521 | 38 647 | 38 320 |
| 16 0 71 | Weimarer Land | 26 028 | 26 037 | 26 528 | 26 283 |
| 16 0 72 | Sonneberg | 21 733 | 21 720 | 21 660 | 21 341 |
| 16 0 73 | Saalfeld-Rudolstadt | 35 611 | 35 676 | 36 164 | 35 662 |
| 16 0 74 | Saale-Holzland-Kreis | 26 790 | 26 958 | 27 381 | 26 928 |
| 16 0 75 | Saale-Orla-Kreis | 30 035 | 30 109 | 30 375 | 29 980 |
| 16 0 76 | Greiz | 30 043 | 30 145 | 30 306 | 29 918 |
| 16 0 77 | Altenburger Land | 27 818 | 27 912 | 28 228 | 27 827 |
| 16 | Thüringen | 803 424 | 804 770 | 813 199 | 804 186 |

Noch: Veränderung zum Vorjahr in %

| | | | | | |
|-----------|------------------------|------------|-------------|-------------|-------------|
| 16 0 51 | Stadt Erfurt | 1,0 | 0,8 | 1,8 | 2,2 |
| 16 0 52 | Stadt Gera | 0,6 | 0,2 | -0,1 | 0,2 |
| 16 0 53 | Stadt Jena | 1,3 | 1,6 | 1,6 | 1,3 |
| 16 0 54 | Stadt Suhl | 2,7 | 1,8 | -0,6 | -0,9 |
| 16 0 55 | Stadt Weimar | 0,7 | 0,7 | 0,9 | 0,9 |
| 16 0 56 | Stadt Eisenach | -3,0 | -3,2 | -4,2 | -4,8 |
| 16 0 61 | Eichsfeld | 0,0 | 0,0 | -0,8 | -1,0 |
| 16 0 62 | Nordhausen | -1,7 | -1,3 | -0,8 | 0,0 |
| 16 0 63 | Wartburgkreis | -0,6 | -1,1 | -1,3 | -0,6 |
| 16 0 64 | Unstrut-Hainich-Kreis | 0,0 | -0,9 | -1,1 | -1,5 |
| 16 0 65 | Kyffhäuserkreis | -0,9 | -1,5 | -3,8 | -4,1 |
| 16 0 66 | Schmalkalden-Meiningen | 1,4 | 1,5 | 0,7 | 0,7 |
| 16 0 67 | Gotha | 2,0 | -0,7 | -0,6 | -0,7 |
| 16 0 68 | Sömmerda | -1,0 | -1,6 | -1,7 | -2,0 |
| 16 0 69 | Hildburghausen | -1,1 | -2,8 | -3,5 | -3,4 |
| 16 0 70 | Ilm-Kreis | 0,7 | -0,9 | -1,5 | -2,3 |
| 16 0 71 | Weimarer Land | 1,6 | 0,6 | 0,8 | 0,7 |
| 16 0 72 | Sonneberg | 1,4 | 0,4 | -0,7 | -0,8 |
| 16 0 73 | Saalfeld-Rudolstadt | -1,3 | -1,9 | -1,7 | -1,9 |
| 16 0 74 | Saale-Holzland-Kreis | 1,2 | 1,1 | 0,8 | 0,4 |
| 16 0 75 | Saale-Orla-Kreis | 0,2 | -0,1 | -0,3 | -0,5 |
| 16 0 76 | Greiz | -0,5 | -0,6 | -1,2 | -0,9 |
| 16 0 77 | Altenburger Land | 1,3 | 0,4 | 0,1 | 0,1 |
| 16 | Thüringen | 0,4 | -0,2 | -0,3 | -0,4 |

1) Regionalschlüssel gemäß amtlichem Gemeindeverzeichnis

Noch: 1. Sozialversicherungspflichtig Beschäftigte am Arbeitsort
in den kreisfreien Städten und Landkreisen

| Schl.- Nr. ¹⁾ | Kreisfreie Stadt Landkreis Land | 30.6.1999 | 30.6.2000 | 30.6.2001 | 30.6.2002 |
|-----------------------------|---------------------------------------|----------------|----------------|----------------|----------------|
| darunter weiblich | | | | | |
| 16 0 51 | Stadt Erfurt | 53 162 | 53 123 | 53 086 | 52 397 |
| 16 0 52 | Stadt Gera | 23 419 | 23 066 | 21 933 | 21 492 |
| 16 0 53 | Stadt Jena | 23 274 | 23 256 | 23 242 | 23 099 |
| 16 0 54 | Stadt Suhl | 11 161 | 10 922 | 10 663 | 10 395 |
| 16 0 55 | Stadt Weimar | 13 058 | 12 869 | 12 396 | 12 140 |
| 16 0 56 | Stadt Eisenach | 10 854 | 10 763 | 10 391 | 10 361 |
| 16 0 61 | Eichsfeld | 15 418 | 15 181 | 14 763 | 14 444 |
| 16 0 62 | Nordhausen | 15 692 | 15 158 | 14 335 | 14 005 |
| 16 0 63 | Wartburgkreis | 18 135 | 18 279 | 18 214 | 18 096 |
| 16 0 64 | Unstrut-Hainich-Kreis | 18 911 | 18 127 | 17 676 | 17 072 |
| 16 0 65 | Kyffhäuserkreis | 12 863 | 12 104 | 11 434 | 10 991 |
| 16 0 66 | Schmalkalden-Meiningen | 23 061 | 22 512 | 21 946 | 21 191 |
| 16 0 67 | Gotha | 22 756 | 22 598 | 22 120 | 21 726 |
| 16 0 68 | Sömmerda | 9 599 | 9 637 | 9 345 | 8 836 |
| 16 0 69 | Hildburghausen | 10 163 | 9 916 | 9 957 | 9 580 |
| 16 0 70 | Ilm-Kreis | 16 788 | 16 296 | 15 583 | 15 154 |
| 16 0 71 | Weimarer Land | 11 717 | 11 449 | 11 527 | 11 242 |
| 16 0 72 | Sonneberg | 10 138 | 10 173 | 9 809 | 9 743 |
| 16 0 73 | Saalfeld-Rudolstadt | 19 591 | 18 714 | 18 111 | 18 212 |
| 16 0 74 | Saale-Holzland-Kreis | 12 365 | 12 314 | 12 047 | 12 390 |
| 16 0 75 | Saale-Orla-Kreis | 15 955 | 15 471 | 14 738 | 14 191 |
| 16 0 76 | Greiz | 17 137 | 15 926 | 15 420 | 14 804 |
| 16 0 77 | Altenburger Land | 15 701 | 15 457 | 14 488 | 13 837 |
| 16 | Thüringen | 400 918 | 393 311 | 383 224 | 375 398 |

Veränderung zum Vorjahr in %

| | | | | | |
|-----------|------------------------|---|-------------|-------------|-------------|
| 16 0 51 | Stadt Erfurt | . | -0,1 | -0,1 | -1,3 |
| 16 0 52 | Stadt Gera | . | -1,5 | -4,9 | -2,0 |
| 16 0 53 | Stadt Jena | . | -0,1 | -0,1 | -0,6 |
| 16 0 54 | Stadt Suhl | . | -2,1 | -2,4 | -2,5 |
| 16 0 55 | Stadt Weimar | . | -1,4 | -3,7 | -2,1 |
| 16 0 56 | Stadt Eisenach | . | -0,8 | -3,5 | -0,3 |
| 16 0 61 | Eichsfeld | . | -1,5 | -2,8 | -2,2 |
| 16 0 62 | Nordhausen | . | -3,4 | -5,4 | -2,3 |
| 16 0 63 | Wartburgkreis | . | 0,8 | -0,4 | -0,6 |
| 16 0 64 | Unstrut-Hainich-Kreis | . | -4,1 | -2,5 | -3,4 |
| 16 0 65 | Kyffhäuserkreis | . | -5,9 | -5,5 | -3,9 |
| 16 0 66 | Schmalkalden-Meiningen | . | -2,4 | -2,5 | -3,4 |
| 16 0 67 | Gotha | . | -0,7 | -2,1 | -1,8 |
| 16 0 68 | Sömmerda | . | 0,4 | -3,0 | -5,4 |
| 16 0 69 | Hildburghausen | . | -2,4 | 0,4 | -3,8 |
| 16 0 70 | Ilm-Kreis | . | -2,9 | -4,4 | -2,8 |
| 16 0 71 | Weimarer Land | . | -2,3 | 0,7 | -2,5 |
| 16 0 72 | Sonneberg | . | 0,3 | -3,6 | -0,7 |
| 16 0 73 | Saalfeld-Rudolstadt | . | -4,5 | -3,2 | 0,6 |
| 16 0 74 | Saale-Holzland-Kreis | . | -0,4 | -2,2 | 2,8 |
| 16 0 75 | Saale-Orla-Kreis | . | -3,0 | -4,7 | -3,7 |
| 16 0 76 | Greiz | . | -7,1 | -3,2 | -4,0 |
| 16 0 77 | Altenburger Land | . | -1,6 | -6,3 | -4,5 |
| 16 | Thüringen | . | -1,9 | -2,6 | -2,0 |

1) Regionalschlüssel gemäß amtlichem Gemeindeverzeichnis

Noch: 1. Sozialversicherungspflichtig Beschäftigte am Arbeitsort
in den kreisfreien Städten und Landkreisen

| Schl.- Nr. ¹⁾ | Kreisfreie Stadt Landkreis Land | 30.6.2003 | 30.6.2004 | 30.6.2005 | 30.6.2006 | 30.6.2007 |
|-----------------------------|---------------------------------------|----------------|----------------|----------------|----------------|----------------|
| noch: darunter weiblich | | | | | | |
| 16 0 51 | Stadt Erfurt | 50 842 | 50 386 | 47 980 | 48 510 | 49 097 |
| 16 0 52 | Stadt Gera | 20 575 | 20 120 | 19 460 | 19 632 | 19 896 |
| 16 0 53 | Stadt Jena | 22 270 | 22 073 | 21 413 | 22 386 | 22 773 |
| 16 0 54 | Stadt Suhl | 9 587 | 9 192 | 9 314 | 9 204 | 9 293 |
| 16 0 55 | Stadt Weimar | 11 651 | 11 523 | 11 372 | 11 532 | 11 638 |
| 16 0 56 | Stadt Eisenach | 10 046 | 10 301 | 10 018 | 10 206 | 10 430 |
| 16 0 61 | Eichsfeld | 13 731 | 13 579 | 13 441 | 13 424 | 13 646 |
| 16 0 62 | Nordhausen | 13 359 | 12 979 | 12 887 | 12 944 | 12 849 |
| 16 0 63 | Wartburgkreis | 17 380 | 16 636 | 16 670 | 16 665 | 16 661 |
| 16 0 64 | Unstrut-Hainich-Kreis | 16 395 | 15 989 | 15 550 | 15 438 | 15 527 |
| 16 0 65 | Kyffhäuserkreis | 10 660 | 10 351 | 9 938 | 9 807 | 9 931 |
| 16 0 66 | Schmalkalden-Meiningen | 20 518 | 19 957 | 19 547 | 19 419 | 19 681 |
| 16 0 67 | Gotha | 20 992 | 20 830 | 20 335 | 20 282 | 20 589 |
| 16 0 68 | Sömmerda | 8 538 | 8 593 | 8 202 | 8 206 | 8 397 |
| 16 0 69 | Hildburghausen | 8 945 | 8 678 | 8 680 | 8 777 | 8 971 |
| 16 0 70 | Ilm-Kreis | 14 082 | 14 081 | 13 673 | 14 034 | 14 323 |
| 16 0 71 | Weimarer Land | 10 593 | 10 328 | 10 065 | 10 287 | 10 498 |
| 16 0 72 | Sonneberg | 9 286 | 9 127 | 8 844 | 8 727 | 9 105 |
| 16 0 73 | Saalfeld-Rudolstadt | 17 257 | 16 893 | 16 423 | 16 718 | 16 981 |
| 16 0 74 | Saale-Holzland-Kreis | 11 893 | 11 686 | 11 426 | 11 543 | 11 726 |
| 16 0 75 | Saale-Orla-Kreis | 13 659 | 13 654 | 13 180 | 13 197 | 13 486 |
| 16 0 76 | Greiz | 13 745 | 13 461 | 12 888 | 12 752 | 12 789 |
| 16 0 77 | Altenburger Land | 13 270 | 12 923 | 12 485 | 12 532 | 12 460 |
| 16 | Thüringen | 359 274 | 353 340 | 343 791 | 346 222 | 350 747 |

Noch: Veränderung zum Vorjahr in %

| | | | | | | |
|-----------|------------------------|-------------|-------------|-------------|------------|------------|
| 16 0 51 | Stadt Erfurt | -3,0 | -0,9 | -4,8 | 1,1 | 1,2 |
| 16 0 52 | Stadt Gera | -4,3 | -2,2 | -3,3 | 0,9 | 1,3 |
| 16 0 53 | Stadt Jena | -3,6 | -0,9 | -3,0 | 4,5 | 1,7 |
| 16 0 54 | Stadt Suhl | -7,8 | -4,1 | 1,3 | -1,2 | 1,0 |
| 16 0 55 | Stadt Weimar | -4,0 | -1,1 | -1,3 | 1,4 | 0,9 |
| 16 0 56 | Stadt Eisenach | -3,0 | 2,5 | -2,7 | 1,9 | 2,2 |
| 16 0 61 | Eichsfeld | -4,9 | -1,1 | -1,0 | -0,1 | 1,7 |
| 16 0 62 | Nordhausen | -4,6 | -2,8 | -0,7 | 0,4 | -0,7 |
| 16 0 63 | Wartburgkreis | -4,0 | -4,3 | 0,2 | 0,0 | 0,0 |
| 16 0 64 | Unstrut-Hainich-Kreis | -4,0 | -2,5 | -2,7 | -0,7 | 0,6 |
| 16 0 65 | Kyffhäuserkreis | -3,0 | -2,9 | -4,0 | -1,3 | 1,3 |
| 16 0 66 | Schmalkalden-Meiningen | -3,2 | -2,7 | -2,1 | -0,7 | 1,3 |
| 16 0 67 | Gotha | -3,4 | -0,8 | -2,4 | -0,3 | 1,5 |
| 16 0 68 | Sömmerda | -3,4 | 0,6 | -4,6 | 0,0 | 2,3 |
| 16 0 69 | Hildburghausen | -6,6 | -3,0 | 0,0 | 1,1 | 2,2 |
| 16 0 70 | Ilm-Kreis | -7,1 | 0,0 | -2,9 | 2,6 | 2,1 |
| 16 0 71 | Weimarer Land | -5,8 | -2,5 | -2,5 | 2,2 | 2,1 |
| 16 0 72 | Sonneberg | -4,7 | -1,7 | -3,1 | -1,3 | 4,3 |
| 16 0 73 | Saalfeld-Rudolstadt | -5,2 | -2,1 | -2,8 | 1,8 | 1,6 |
| 16 0 74 | Saale-Holzland-Kreis | -4,0 | -1,7 | -2,2 | 1,0 | 1,6 |
| 16 0 75 | Saale-Orla-Kreis | -3,7 | 0,0 | -3,5 | 0,1 | 2,2 |
| 16 0 76 | Greiz | -7,2 | -2,1 | -4,3 | -1,1 | 0,3 |
| 16 0 77 | Altenburger Land | -4,1 | -2,6 | -3,4 | 0,4 | -0,6 |
| 16 | Thüringen | -4,3 | -1,7 | -2,7 | 0,7 | 1,3 |

1) Regionalschlüssel gemäß amtlichem Gemeindeverzeichnis

Noch: 1. Sozialversicherungspflichtig Beschäftigte am Arbeitsort
in den kreisfreien Städten und Landkreisen

| Schl.- Nr. ¹⁾ | Kreisfreie Stadt Landkreis Land | 30.6.2008 | 30.6.2009 | 30.6.2010 | 30.6.2011 | 30.6.2012 |
|-----------------------------|---------------------------------------|----------------|----------------|----------------|----------------|----------------|
| noch: darunter weiblich | | | | | | |
| 16 0 51 | Stadt Erfurt | 49 979 | 49 666 | 50 621 | 51 645 | 51 606 |
| 16 0 52 | Stadt Gera | 19 534 | 19 531 | 19 741 | 19 827 | 19 879 |
| 16 0 53 | Stadt Jena | 23 483 | 24 220 | 25 015 | 25 824 | 26 293 |
| 16 0 54 | Stadt Suhl | 9 201 | 8 803 | 8 810 | 8 934 | 8 772 |
| 16 0 55 | Stadt Weimar | 12 172 | 12 698 | 13 013 | 13 236 | 13 332 |
| 16 0 56 | Stadt Eisenach | 10 593 | 10 233 | 10 612 | 10 746 | 10 954 |
| 16 0 61 | Eichsfeld | 13 796 | 13 830 | 14 186 | 14 482 | 14 900 |
| 16 0 62 | Nordhausen | 12 890 | 12 873 | 13 091 | 13 286 | 13 495 |
| 16 0 63 | Wartburgkreis | 16 799 | 16 656 | 16 635 | 17 013 | 17 494 |
| 16 0 64 | Unstrut-Hainich-Kreis | 16 001 | 16 103 | 16 271 | 16 625 | 17 016 |
| 16 0 65 | Kyffhäuserkreis | 10 008 | 9 912 | 9 924 | 10 010 | 10 279 |
| 16 0 66 | Schmalkalden-Meiningen | 20 126 | 19 640 | 19 829 | 20 330 | 20 558 |
| 16 0 67 | Gotha | 21 086 | 20 522 | 20 906 | 21 182 | 21 392 |
| 16 0 68 | Sömmerda | 8 701 | 8 716 | 9 036 | 9 148 | 9 336 |
| 16 0 69 | Hildburghausen | 9 071 | 8 934 | 9 092 | 9 231 | 9 352 |
| 16 0 70 | Ilm-Kreis | 14 712 | 14 910 | 15 184 | 15 430 | 16 198 |
| 16 0 71 | Weimarer Land | 10 559 | 10 810 | 10 975 | 11 173 | 11 335 |
| 16 0 72 | Sonneberg | 9 289 | 9 123 | 9 665 | 9 987 | 10 131 |
| 16 0 73 | Saalfeld-Rudolstadt | 17 101 | 17 292 | 17 577 | 17 945 | 18 082 |
| 16 0 74 | Saale-Holzland-Kreis | 11 971 | 11 860 | 12 220 | 11 776 | 12 099 |
| 16 0 75 | Saale-Orla-Kreis | 13 653 | 13 364 | 13 614 | 13 621 | 13 860 |
| 16 0 76 | Greiz | 13 079 | 12 978 | 13 131 | 13 252 | 13 417 |
| 16 0 77 | Altenburger Land | 12 798 | 12 806 | 12 917 | 13 105 | 13 277 |
| 16 | Thüringen | 356 602 | 355 480 | 362 065 | 367 808 | 373 057 |

Noch: Veränderung zum Vorjahr in %

| | | | | | | |
|-----------|------------------------|------------|-------------|------------|------------|------------|
| 16 0 51 | Stadt Erfurt | 1,8 | -0,6 | 1,9 | 2,0 | -0,1 |
| 16 0 52 | Stadt Gera | -1,8 | 0,0 | 1,1 | 0,4 | 0,3 |
| 16 0 53 | Stadt Jena | 3,1 | 3,1 | 3,3 | 3,2 | 1,8 |
| 16 0 54 | Stadt Suhl | -1,0 | -4,3 | 0,1 | 1,4 | -1,8 |
| 16 0 55 | Stadt Weimar | 4,6 | 4,3 | 2,5 | 1,7 | 0,7 |
| 16 0 56 | Stadt Eisenach | 1,6 | -3,4 | 3,7 | 1,3 | 1,9 |
| 16 0 61 | Eichsfeld | 1,1 | 0,2 | 2,6 | 2,1 | 2,9 |
| 16 0 62 | Nordhausen | 0,3 | -0,1 | 1,7 | 1,5 | 1,6 |
| 16 0 63 | Wartburgkreis | 0,8 | -0,9 | -0,1 | 2,3 | 2,8 |
| 16 0 64 | Unstrut-Hainich-Kreis | 3,1 | 0,6 | 1,0 | 2,2 | 2,4 |
| 16 0 65 | Kyffhäuserkreis | 0,8 | -1,0 | 0,1 | 0,9 | 2,7 |
| 16 0 66 | Schmalkalden-Meiningen | 2,3 | -2,4 | 1,0 | 2,5 | 1,1 |
| 16 0 67 | Gotha | 2,4 | -2,7 | 1,9 | 1,3 | 1,0 |
| 16 0 68 | Sömmerda | 3,6 | 0,2 | 3,7 | 1,2 | 2,1 |
| 16 0 69 | Hildburghausen | 1,1 | -1,5 | 1,8 | 1,5 | 1,3 |
| 16 0 70 | Ilm-Kreis | 2,7 | 1,3 | 1,8 | 1,6 | 5,0 |
| 16 0 71 | Weimarer Land | 0,6 | 2,4 | 1,5 | 1,8 | 1,4 |
| 16 0 72 | Sonneberg | 2,0 | -1,8 | 5,9 | 3,3 | 1,4 |
| 16 0 73 | Saalfeld-Rudolstadt | 0,7 | 1,1 | 1,6 | 2,1 | 0,8 |
| 16 0 74 | Saale-Holzland-Kreis | 2,1 | -0,9 | 3,0 | -3,6 | 2,7 |
| 16 0 75 | Saale-Orla-Kreis | 1,2 | -2,1 | 1,9 | 0,1 | 1,8 |
| 16 0 76 | Greiz | 2,3 | -0,8 | 1,2 | 0,9 | 1,2 |
| 16 0 77 | Altenburger Land | 2,7 | 0,1 | 0,9 | 1,5 | 1,3 |
| 16 | Thüringen | 1,7 | -0,3 | 1,9 | 1,6 | 1,4 |

1) Regionalschlüssel gemäß amtlichem Gemeindeverzeichnis

Noch: 1. Sozialversicherungspflichtig Beschäftigte am Arbeitsort
in den kreisfreien Städten und Landkreisen

| Schl.- Nr. ¹⁾ | Kreisfreie Stadt Landkreis Land | 30.6.2013 | 30.6.2014 | 30.6.2015 | 30.6.2016 | 30.6.2017 |
|-----------------------------|---------------------------------------|----------------|----------------|----------------|----------------|----------------|
| noch: darunter weiblich | | | | | | |
| 16 0 51 | Stadt Erfurt | 52 446 | 52 963 | 53 938 | 54 866 | 56 125 |
| 16 0 52 | Stadt Gera | 19 828 | 19 992 | 19 907 | 19 887 | 20 145 |
| 16 0 53 | Stadt Jena | 26 439 | 27 258 | 27 735 | 28 071 | 28 393 |
| 16 0 54 | Stadt Suhl | 8 634 | 8 501 | 8 741 | 8 699 | 8 827 |
| 16 0 55 | Stadt Weimar | 13 376 | 13 412 | 13 445 | 13 378 | 13 597 |
| 16 0 56 | Stadt Eisenach | 10 629 | 11 080 | 11 350 | 11 069 | 11 227 |
| 16 0 61 | Eichsfeld | 15 005 | 15 228 | 15 283 | 15 336 | 15 501 |
| 16 0 62 | Nordhausen | 13 505 | 13 705 | 13 878 | 14 173 | 14 328 |
| 16 0 63 | Wartburgkreis | 17 601 | 17 667 | 17 911 | 18 392 | 18 547 |
| 16 0 64 | Unstrut-Hainich-Kreis | 17 381 | 17 705 | 17 886 | 18 175 | 18 431 |
| 16 0 65 | Kyffhäuserkreis | 10 357 | 10 464 | 10 741 | 10 696 | 10 712 |
| 16 0 66 | Schmalkalden-Meiningen | 20 597 | 20 885 | 21 148 | 21 027 | 21 163 |
| 16 0 67 | Gotha | 21 682 | 21 943 | 22 325 | 22 533 | 22 628 |
| 16 0 68 | Sömmerda | 9 581 | 9 836 | 9 941 | 10 145 | 10 226 |
| 16 0 69 | Hildburghausen | 9 286 | 9 402 | 9 569 | 9 657 | 9 552 |
| 16 0 70 | Ilm-Kreis | 16 063 | 16 168 | 16 145 | 16 347 | 16 508 |
| 16 0 71 | Weimarer Land | 11 427 | 11 530 | 11 738 | 11 729 | 11 911 |
| 16 0 72 | Sonneberg | 10 129 | 10 273 | 10 041 | 10 164 | 10 179 |
| 16 0 73 | Saalfeld-Rudolstadt | 17 978 | 18 075 | 18 189 | 18 263 | 18 207 |
| 16 0 74 | Saale-Holzland-Kreis | 11 988 | 12 169 | 12 029 | 12 017 | 12 090 |
| 16 0 75 | Saale-Orla-Kreis | 13 818 | 13 781 | 13 899 | 13 937 | 13 836 |
| 16 0 76 | Greiz | 13 372 | 13 590 | 13 800 | 13 817 | 13 940 |
| 16 0 77 | Altenburger Land | 13 362 | 13 476 | 13 400 | 13 467 | 13 394 |
| 16 | Thüringen | 374 484 | 379 103 | 383 039 | 385 845 | 389 467 |

Noch: Veränderung zum Vorjahr in %

| | | | | | | |
|-----------|------------------------|------------|------------|------------|------------|------------|
| 16 0 51 | Stadt Erfurt | 1,6 | 1,0 | 1,8 | 1,7 | 2,3 |
| 16 0 52 | Stadt Gera | -0,3 | 0,8 | -0,4 | -0,1 | 1,3 |
| 16 0 53 | Stadt Jena | 0,6 | 3,1 | 1,7 | 1,2 | 1,1 |
| 16 0 54 | Stadt Suhl | -1,6 | -1,5 | 2,8 | -0,5 | 1,5 |
| 16 0 55 | Stadt Weimar | 0,3 | 0,3 | 0,2 | -0,5 | 1,6 |
| 16 0 56 | Stadt Eisenach | -3,0 | 4,2 | 2,4 | -2,5 | 1,4 |
| 16 0 61 | Eichsfeld | 0,7 | 1,5 | 0,4 | 0,3 | 1,1 |
| 16 0 62 | Nordhausen | 0,1 | 1,5 | 1,3 | 2,1 | 1,1 |
| 16 0 63 | Wartburgkreis | 0,6 | 0,4 | 1,4 | 2,7 | 0,8 |
| 16 0 64 | Unstrut-Hainich-Kreis | 2,1 | 1,9 | 1,0 | 1,6 | 1,4 |
| 16 0 65 | Kyffhäuserkreis | 0,8 | 1,0 | 2,6 | -0,4 | 0,1 |
| 16 0 66 | Schmalkalden-Meiningen | 0,2 | 1,4 | 1,3 | -0,6 | 0,6 |
| 16 0 67 | Gotha | 1,4 | 1,2 | 1,7 | 0,9 | 0,4 |
| 16 0 68 | Sömmerda | 2,6 | 2,7 | 1,1 | 2,1 | 0,8 |
| 16 0 69 | Hildburghausen | -0,7 | 1,2 | 1,8 | 0,9 | -1,1 |
| 16 0 70 | Ilm-Kreis | -0,8 | 0,7 | -0,1 | 1,3 | 1,0 |
| 16 0 71 | Weimarer Land | 0,8 | 0,9 | 1,8 | -0,1 | 1,6 |
| 16 0 72 | Sonneberg | 0,0 | 1,4 | -2,3 | 1,2 | 0,1 |
| 16 0 73 | Saalfeld-Rudolstadt | -0,6 | 0,5 | 0,6 | 0,4 | -0,3 |
| 16 0 74 | Saale-Holzland-Kreis | -0,9 | 1,5 | -1,2 | -0,1 | 0,6 |
| 16 0 75 | Saale-Orla-Kreis | -0,3 | -0,3 | 0,9 | 0,3 | -0,7 |
| 16 0 76 | Greiz | -0,3 | 1,6 | 1,5 | 0,1 | 0,9 |
| 16 0 77 | Altenburger Land | 0,6 | 0,9 | -0,6 | 0,5 | -0,5 |
| 16 | Thüringen | 0,4 | 1,2 | 1,0 | 0,7 | 0,9 |

1) Regionalschlüssel gemäß amtlichem Gemeindeverzeichnis

Noch: 1. Sozialversicherungspflichtig Beschäftigte am Arbeitsort
in den kreisfreien Städten und Landkreisen

| Schl.- Nr. ¹⁾ | Kreisfreie Stadt Landkreis Land | 31.3.2018 | 30.6.2018 | 30.9.2018 | 31.12.2018 |
|-----------------------------|---------------------------------------|----------------|----------------|----------------|----------------|
| noch: darunter weiblich | | | | | |
| 16 0 51 | Stadt Erfurt | 54 778 | 54 690 | 55 199 | 55 121 |
| 16 0 52 | Stadt Gera | 20 200 | 20 177 | 20 450 | 20 347 |
| 16 0 53 | Stadt Jena | 28 821 | 28 597 | 28 874 | 28 941 |
| 16 0 54 | Stadt Suhl | 8 732 | 8 689 | 8 955 | 8 941 |
| 16 0 55 | Stadt Weimar | 13 612 | 13 611 | 13 676 | 13 618 |
| 16 0 56 | Stadt Eisenach | 11 250 | 11 280 | 11 369 | 11 245 |
| 16 0 61 | Eichsfeld | 15 558 | 15 542 | 15 683 | 15 586 |
| 16 0 62 | Nordhausen | 14 437 | 14 283 | 14 308 | 14 205 |
| 16 0 63 | Wartburgkreis | 18 451 | 18 489 | 18 736 | 18 604 |
| 16 0 64 | Unstrut-Hainich-Kreis | 18 447 | 18 541 | 18 737 | 18 593 |
| 16 0 65 | Kyffhäuserkreis | 10 582 | 10 675 | 10 814 | 10 707 |
| 16 0 66 | Schmalkalden-Meiningen | 21 336 | 21 214 | 21 512 | 21 213 |
| 16 0 67 | Gotha | 22 901 | 23 385 | 23 685 | 23 507 |
| 16 0 68 | Sömmerda | 10 266 | 10 386 | 10 321 | 10 153 |
| 16 0 69 | Hildburghausen | 9 466 | 9 461 | 9 519 | 9 414 |
| 16 0 70 | Ilm-Kreis | 16 573 | 16 641 | 16 697 | 16 768 |
| 16 0 71 | Weimarer Land | 11 849 | 11 881 | 12 029 | 11 965 |
| 16 0 72 | Sonneberg | 10 292 | 10 308 | 10 344 | 10 245 |
| 16 0 73 | Saalfeld-Rudolstadt | 17 981 | 18 013 | 18 249 | 18 110 |
| 16 0 74 | Saale-Holzland-Kreis | 12 044 | 12 034 | 12 239 | 12 143 |
| 16 0 75 | Saale-Orla-Kreis | 13 722 | 13 716 | 13 816 | 13 753 |
| 16 0 76 | Greiz | 13 965 | 13 926 | 14 063 | 13 971 |
| 16 0 77 | Altenburger Land | 13 255 | 13 292 | 13 420 | 13 313 |
| 16 | Thüringen | 388 518 | 388 831 | 392 695 | 390 463 |

Noch: Veränderung zum Vorjahr in %

| | | | | | |
|-----------|------------------------|------------|-------------|-------------|------------|
| 16 0 51 | Stadt Erfurt | -2,3 | -2,6 | -2,2 | -0,3 |
| 16 0 52 | Stadt Gera | 0,6 | 0,2 | 0,8 | 0,2 |
| 16 0 53 | Stadt Jena | 1,6 | 0,7 | -0,1 | 0,2 |
| 16 0 54 | Stadt Suhl | -1,0 | -1,6 | 0,8 | 1,7 |
| 16 0 55 | Stadt Weimar | 1,4 | 0,1 | -0,2 | 0,1 |
| 16 0 56 | Stadt Eisenach | -0,2 | 0,5 | -1,4 | -1,2 |
| 16 0 61 | Eichsfeld | 0,4 | 0,3 | -0,2 | 0,1 |
| 16 0 62 | Nordhausen | 1,4 | -0,3 | -1,0 | -1,8 |
| 16 0 63 | Wartburgkreis | -0,8 | -0,3 | 0,1 | 0,6 |
| 16 0 64 | Unstrut-Hainich-Kreis | 0,4 | 0,6 | -0,3 | -0,1 |
| 16 0 65 | Kyffhäuserkreis | -0,3 | -0,3 | 0,0 | 0,9 |
| 16 0 66 | Schmalkalden-Meiningen | 0,8 | 0,2 | -0,5 | -0,8 |
| 16 0 67 | Gotha | 1,8 | 3,3 | 2,7 | 2,6 |
| 16 0 68 | Sömmerda | 2,6 | 1,6 | 0,1 | -0,3 |
| 16 0 69 | Hildburghausen | -1,2 | -1,0 | -0,9 | -1,3 |
| 16 0 70 | Ilm-Kreis | 0,9 | 0,8 | 1,1 | 2,2 |
| 16 0 71 | Weimarer Land | -0,3 | -0,3 | -0,3 | 0,1 |
| 16 0 72 | Sonneberg | 1,5 | 1,3 | 0,1 | 0,1 |
| 16 0 73 | Saalfeld-Rudolstadt | -0,9 | -1,1 | -0,4 | 0,0 |
| 16 0 74 | Saale-Holzland-Kreis | 0,0 | -0,5 | -0,2 | 0,4 |
| 16 0 75 | Saale-Orla-Kreis | -1,4 | -0,9 | -0,8 | -0,5 |
| 16 0 76 | Greiz | 0,9 | -0,1 | 0,4 | 0,2 |
| 16 0 77 | Altenburger Land | -1,0 | -0,8 | 0,1 | 0,1 |
| 16 | Thüringen | 0,0 | -0,2 | -0,2 | 0,1 |

1) Regionalschlüssel gemäß amtlichem Gemeindeverzeichnis

Noch: 1. Sozialversicherungspflichtig Beschäftigte am Arbeitsort
in den kreisfreien Städten und Landkreisen

| Schl.- Nr. ¹⁾ | Kreisfreie Stadt Landkreis Land | 31.3.2019 | 30.6.2019 | 30.9.2019 | 31.12.2019 |
|-----------------------------|---------------------------------------|----------------|----------------|----------------|----------------|
| noch: darunter weiblich | | | | | |
| 16 0 51 | Stadt Erfurt | 55 401 | 55 383 | 56 896 | 56 943 |
| 16 0 52 | Stadt Gera | 20 242 | 20 164 | 20 364 | 20 265 |
| 16 0 53 | Stadt Jena | 28 868 | 28 900 | 29 312 | 29 362 |
| 16 0 54 | Stadt Suhl | 9 030 | 8 910 | 8 855 | 8 786 |
| 16 0 55 | Stadt Weimar | 13 590 | 13 620 | 13 825 | 13 763 |
| 16 0 56 | Stadt Eisenach | 11 098 | 11 025 | 11 005 | 10 858 |
| 16 0 61 | Eichsfeld | 15 593 | 15 680 | 15 823 | 15 703 |
| 16 0 62 | Nordhausen | 14 105 | 14 079 | 14 202 | 14 168 |
| 16 0 63 | Wartburgkreis | 18 207 | 18 118 | 18 324 | 18 231 |
| 16 0 64 | Unstrut-Hainich-Kreis | 18 321 | 18 297 | 18 421 | 18 252 |
| 16 0 65 | Kyffhäuserkreis | 10 411 | 10 426 | 10 249 | 10 105 |
| 16 0 66 | Schmalkalden-Meiningen | 21 429 | 21 415 | 21 472 | 21 299 |
| 16 0 67 | Gotha | 23 309 | 23 152 | 23 461 | 23 354 |
| 16 0 68 | Sömmerda | 10 153 | 10 264 | 10 175 | 9 953 |
| 16 0 69 | Hildburghausen | 9 339 | 9 219 | 9 097 | 9 020 |
| 16 0 70 | Ilm-Kreis | 16 518 | 16 308 | 16 304 | 16 174 |
| 16 0 71 | Weimarer Land | 11 985 | 11 974 | 12 083 | 12 040 |
| 16 0 72 | Sonneberg | 10 231 | 10 151 | 10 083 | 9 984 |
| 16 0 73 | Saalfeld-Rudolstadt | 17 791 | 17 792 | 18 014 | 17 849 |
| 16 0 74 | Saale-Holzland-Kreis | 12 104 | 12 148 | 12 285 | 12 219 |
| 16 0 75 | Saale-Orla-Kreis | 13 670 | 13 692 | 13 750 | 13 622 |
| 16 0 76 | Greiz | 13 874 | 13 852 | 13 807 | 13 746 |
| 16 0 77 | Altenburger Land | 13 314 | 13 365 | 13 483 | 13 370 |
| 16 | Thüringen | 388 583 | 387 934 | 391 290 | 389 066 |

Noch: Veränderung zum Vorjahr in %

| | | | | | |
|-----------|------------------------|------------|-------------|-------------|-------------|
| 16 0 51 | Stadt Erfurt | 1,1 | 1,3 | 3,1 | 3,3 |
| 16 0 52 | Stadt Gera | 0,2 | -0,1 | -0,4 | -0,4 |
| 16 0 53 | Stadt Jena | 0,2 | 1,1 | 1,5 | 1,5 |
| 16 0 54 | Stadt Suhl | 3,4 | 2,5 | -1,1 | -1,7 |
| 16 0 55 | Stadt Weimar | -0,2 | 0,1 | 1,1 | 1,1 |
| 16 0 56 | Stadt Eisenach | -1,4 | -2,3 | -3,2 | -3,4 |
| 16 0 61 | Eichsfeld | 0,2 | 0,9 | 0,9 | 0,8 |
| 16 0 62 | Nordhausen | -2,3 | -1,4 | -0,7 | -0,3 |
| 16 0 63 | Wartburgkreis | -1,3 | -2,0 | -2,2 | -2,0 |
| 16 0 64 | Unstrut-Hainich-Kreis | -0,7 | -1,3 | -1,7 | -1,8 |
| 16 0 65 | Kyffhäuserkreis | -1,6 | -2,3 | -5,2 | -5,6 |
| 16 0 66 | Schmalkalden-Meiningen | 0,4 | 0,9 | -0,2 | 0,4 |
| 16 0 67 | Gotha | 1,8 | -1,0 | -0,9 | -0,7 |
| 16 0 68 | Sömmerda | -1,1 | -1,2 | -1,4 | -2,0 |
| 16 0 69 | Hildburghausen | -1,3 | -2,6 | -4,4 | -4,2 |
| 16 0 70 | Ilm-Kreis | -0,3 | -2,0 | -2,4 | -3,5 |
| 16 0 71 | Weimarer Land | 1,1 | 0,8 | 0,4 | 0,6 |
| 16 0 72 | Sonneberg | -0,6 | -1,5 | -2,5 | -2,5 |
| 16 0 73 | Saalfeld-Rudolstadt | -1,1 | -1,2 | -1,3 | -1,4 |
| 16 0 74 | Saale-Holzland-Kreis | 0,5 | 0,9 | 0,4 | 0,6 |
| 16 0 75 | Saale-Orla-Kreis | -0,4 | -0,2 | -0,5 | -1,0 |
| 16 0 76 | Greiz | -0,7 | -0,5 | -1,8 | -1,6 |
| 16 0 77 | Altenburger Land | 0,4 | 0,5 | 0,5 | 0,4 |
| 16 | Thüringen | 0,0 | -0,2 | -0,4 | -0,4 |

1) Regionalschlüssel gemäß amtlichem Gemeindeverzeichnis

Noch: 1. Sozialversicherungspflichtig Beschäftigte am Arbeitsort
in den kreisfreien Städten und Landkreisen

| Schl.- Nr. ¹⁾ | Kreisfreie Stadt Landkreis Land | 30.6.1999 | 30.6.2000 | 30.6.2001 | 30.6.2002 |
|--|---------------------------------------|------------|------------|------------|------------|
| Anteil an Thüringen in % Beschäftigte insgesamt | | | | | |
| 16 0 51 | Stadt Erfurt | 12,6 | 12,8 | 13,0 | 13,1 |
| 16 0 52 | Stadt Gera | 5,3 | 5,3 | 5,2 | 5,2 |
| 16 0 53 | Stadt Jena | 5,3 | 5,5 | 5,7 | 5,7 |
| 16 0 54 | Stadt Suhl | 2,5 | 2,5 | 2,5 | 2,5 |
| 16 0 55 | Stadt Weimar | 2,9 | 2,9 | 2,9 | 2,9 |
| 16 0 56 | Stadt Eisenach | 2,8 | 2,9 | 2,8 | 2,8 |
| 16 0 61 | Eichsfeld | 4,0 | 4,1 | 4,1 | 4,1 |
| 16 0 62 | Nordhausen | 4,0 | 4,0 | 3,8 | 3,8 |
| 16 0 63 | Wartburgkreis | 4,9 | 5,0 | 5,2 | 5,2 |
| 16 0 64 | Unstrut-Hainich-Kreis | 4,6 | 4,5 | 4,4 | 4,4 |
| 16 0 65 | Kyffhäuserkreis | 3,3 | 3,1 | 3,0 | 2,9 |
| 16 0 66 | Schmalkalden-Meiningen | 5,9 | 5,8 | 5,9 | 5,8 |
| 16 0 67 | Gotha | 5,9 | 6,0 | 6,0 | 6,1 |
| 16 0 68 | Sömmerda | 2,6 | 2,7 | 2,7 | 2,7 |
| 16 0 69 | Hildburghausen | 2,5 | 2,5 | 2,6 | 2,6 |
| 16 0 70 | Ilm-Kreis | 4,3 | 4,3 | 4,3 | 4,3 |
| 16 0 71 | Weimarer Land | 3,2 | 3,1 | 3,2 | 3,2 |
| 16 0 72 | Sonneberg | 2,5 | 2,5 | 2,5 | 2,6 |
| 16 0 73 | Saalfeld-Rudolstadt | 4,9 | 4,8 | 4,8 | 4,9 |
| 16 0 74 | Saale-Holzland-Kreis | 3,4 | 3,4 | 3,4 | 3,5 |
| 16 0 75 | Saale-Orla-Kreis | 4,1 | 4,1 | 4,0 | 4,0 |
| 16 0 76 | Greiz | 4,6 | 4,3 | 4,3 | 4,2 |
| 16 0 77 | Altenburger Land | 3,9 | 3,9 | 3,8 | 3,7 |
| 16 | Thüringen | 100 | 100 | 100 | 100 |
| darunter weiblich | | | | | |
| 16 0 51 | Stadt Erfurt | 13,3 | 13,5 | 13,9 | 14,0 |
| 16 0 52 | Stadt Gera | 5,8 | 5,9 | 5,7 | 5,7 |
| 16 0 53 | Stadt Jena | 5,8 | 5,9 | 6,1 | 6,2 |
| 16 0 54 | Stadt Suhl | 2,8 | 2,8 | 2,8 | 2,8 |
| 16 0 55 | Stadt Weimar | 3,3 | 3,3 | 3,2 | 3,2 |
| 16 0 56 | Stadt Eisenach | 2,7 | 2,7 | 2,7 | 2,8 |
| 16 0 61 | Eichsfeld | 3,8 | 3,9 | 3,9 | 3,8 |
| 16 0 62 | Nordhausen | 3,9 | 3,9 | 3,7 | 3,7 |
| 16 0 63 | Wartburgkreis | 4,5 | 4,6 | 4,8 | 4,8 |
| 16 0 64 | Unstrut-Hainich-Kreis | 4,7 | 4,6 | 4,6 | 4,5 |
| 16 0 65 | Kyffhäuserkreis | 3,2 | 3,1 | 3,0 | 2,9 |
| 16 0 66 | Schmalkalden-Meiningen | 5,8 | 5,7 | 5,7 | 5,6 |
| 16 0 67 | Gotha | 5,7 | 5,7 | 5,8 | 5,8 |
| 16 0 68 | Sömmerda | 2,4 | 2,5 | 2,4 | 2,4 |
| 16 0 69 | Hildburghausen | 2,5 | 2,5 | 2,6 | 2,6 |
| 16 0 70 | Ilm-Kreis | 4,2 | 4,1 | 4,1 | 4,0 |
| 16 0 71 | Weimarer Land | 2,9 | 2,9 | 3,0 | 3,0 |
| 16 0 72 | Sonneberg | 2,5 | 2,6 | 2,6 | 2,6 |
| 16 0 73 | Saalfeld-Rudolstadt | 4,9 | 4,8 | 4,7 | 4,9 |
| 16 0 74 | Saale-Holzland-Kreis | 3,1 | 3,1 | 3,1 | 3,3 |
| 16 0 75 | Saale-Orla-Kreis | 4,0 | 3,9 | 3,8 | 3,8 |
| 16 0 76 | Greiz | 4,3 | 4,0 | 4,0 | 3,9 |
| 16 0 77 | Altenburger Land | 3,9 | 3,9 | 3,8 | 3,7 |
| 16 | Thüringen | 100 | 100 | 100 | 100 |

1) Regionalschlüssel gemäß amtlichem Gemeindeverzeichnis

Noch: 1. Sozialversicherungspflichtig Beschäftigte am Arbeitsort
in den kreisfreien Städten und Landkreisen

| Schl.- Nr. ¹⁾ | Kreisfreie Stadt Landkreis Land | 30.6.2003 | 30.6.2004 | 30.6.2005 | 30.6.2006 | 30.6.2007 |
|--|---------------------------------------|------------|------------|------------|------------|------------|
| Noch: Anteil an Thüringen in % Noch: Beschäftigte insgesamt | | | | | | |
| 16 0 51 | Stadt Erfurt | 13,2 | 13,2 | 13,0 | 13,1 | 13,1 |
| 16 0 52 | Stadt Gera | 5,1 | 5,1 | 5,1 | 5,1 | 5,1 |
| 16 0 53 | Stadt Jena | 5,8 | 5,8 | 5,7 | 5,9 | 5,9 |
| 16 0 54 | Stadt Suhl | 2,4 | 2,3 | 2,4 | 2,3 | 2,3 |
| 16 0 55 | Stadt Weimar | 2,9 | 2,9 | 2,9 | 2,9 | 2,9 |
| 16 0 56 | Stadt Eisenach | 2,9 | 3,0 | 3,0 | 3,0 | 3,0 |
| 16 0 61 | Eichsfeld | 4,1 | 4,2 | 4,2 | 4,2 | 4,2 |
| 16 0 62 | Nordhausen | 3,7 | 3,7 | 3,8 | 3,8 | 3,8 |
| 16 0 63 | Wartburgkreis | 5,2 | 5,2 | 5,4 | 5,3 | 5,2 |
| 16 0 64 | Unstrut-Hainich-Kreis | 4,4 | 4,3 | 4,3 | 4,3 | 4,2 |
| 16 0 65 | Kyffhäuserkreis | 2,9 | 2,9 | 2,8 | 2,8 | 2,7 |
| 16 0 66 | Schmalkalden-Meiningen | 5,8 | 5,7 | 5,8 | 5,7 | 5,7 |
| 16 0 67 | Gotha | 6,2 | 6,2 | 6,3 | 6,2 | 6,2 |
| 16 0 68 | Sömmerda | 2,7 | 2,8 | 2,7 | 2,7 | 2,7 |
| 16 0 69 | Hildburghausen | 2,5 | 2,5 | 2,6 | 2,6 | 2,6 |
| 16 0 70 | Ilm-Kreis | 4,2 | 4,3 | 4,3 | 4,4 | 4,5 |
| 16 0 71 | Weimarer Land | 3,1 | 3,1 | 3,1 | 3,1 | 3,1 |
| 16 0 72 | Sonneberg | 2,6 | 2,6 | 2,6 | 2,6 | 2,6 |
| 16 0 73 | Saalfeld-Rudolstadt | 4,8 | 4,8 | 4,8 | 4,8 | 4,8 |
| 16 0 74 | Saale-Holzland-Kreis | 3,5 | 3,5 | 3,5 | 3,5 | 3,6 |
| 16 0 75 | Saale-Orla-Kreis | 4,0 | 4,1 | 4,1 | 4,1 | 4,1 |
| 16 0 76 | Greiz | 4,1 | 4,1 | 4,0 | 3,9 | 3,9 |
| 16 0 77 | Altenburger Land | 3,7 | 3,7 | 3,7 | 3,7 | 3,6 |
| 16 | Thüringen | 100 | 100 | 100 | 100 | 100 |

noch: darunter weiblich

| | | | | | | |
|-----------|------------------------|------------|------------|------------|------------|------------|
| 16 0 51 | Stadt Erfurt | 14,2 | 14,3 | 14,0 | 14,0 | 14,0 |
| 16 0 52 | Stadt Gera | 5,7 | 5,7 | 5,7 | 5,7 | 5,7 |
| 16 0 53 | Stadt Jena | 6,2 | 6,2 | 6,2 | 6,5 | 6,5 |
| 16 0 54 | Stadt Suhl | 2,7 | 2,6 | 2,7 | 2,7 | 2,6 |
| 16 0 55 | Stadt Weimar | 3,2 | 3,3 | 3,3 | 3,3 | 3,3 |
| 16 0 56 | Stadt Eisenach | 2,8 | 2,9 | 2,9 | 2,9 | 3,0 |
| 16 0 61 | Eichsfeld | 3,8 | 3,8 | 3,9 | 3,9 | 3,9 |
| 16 0 62 | Nordhausen | 3,7 | 3,7 | 3,7 | 3,7 | 3,7 |
| 16 0 63 | Wartburgkreis | 4,8 | 4,7 | 4,8 | 4,8 | 4,8 |
| 16 0 64 | Unstrut-Hainich-Kreis | 4,6 | 4,5 | 4,5 | 4,5 | 4,4 |
| 16 0 65 | Kyffhäuserkreis | 3,0 | 2,9 | 2,9 | 2,8 | 2,8 |
| 16 0 66 | Schmalkalden-Meiningen | 5,7 | 5,6 | 5,7 | 5,6 | 5,6 |
| 16 0 67 | Gotha | 5,8 | 5,9 | 5,9 | 5,9 | 5,9 |
| 16 0 68 | Sömmerda | 2,4 | 2,4 | 2,4 | 2,4 | 2,4 |
| 16 0 69 | Hildburghausen | 2,5 | 2,5 | 2,5 | 2,5 | 2,6 |
| 16 0 70 | Ilm-Kreis | 3,9 | 4,0 | 4,0 | 4,1 | 4,1 |
| 16 0 71 | Weimarer Land | 2,9 | 2,9 | 2,9 | 3,0 | 3,0 |
| 16 0 72 | Sonneberg | 2,6 | 2,6 | 2,6 | 2,5 | 2,6 |
| 16 0 73 | Saalfeld-Rudolstadt | 4,8 | 4,8 | 4,8 | 4,8 | 4,8 |
| 16 0 74 | Saale-Holzland-Kreis | 3,3 | 3,3 | 3,3 | 3,3 | 3,3 |
| 16 0 75 | Saale-Orla-Kreis | 3,8 | 3,9 | 3,8 | 3,8 | 3,8 |
| 16 0 76 | Greiz | 3,8 | 3,8 | 3,7 | 3,7 | 3,6 |
| 16 0 77 | Altenburger Land | 3,7 | 3,7 | 3,6 | 3,6 | 3,6 |
| 16 | Thüringen | 100 | 100 | 100 | 100 | 100 |

1) Regionalschlüssel gemäß amtlichem Gemeindeverzeichnis

Noch: 1. Sozialversicherungspflichtig Beschäftigte am Arbeitsort
in den kreisfreien Städten und Landkreisen

| Schl.- Nr. ¹⁾ | Kreisfreie Stadt Landkreis Land | 30.6.2008 | 30.6.2009 | 30.6.2010 | 30.6.2011 | 30.6.2012 |
|--|---------------------------------------|------------|------------|------------|------------|------------|
| Noch: Anteil an Thüringen in % Noch: Beschäftigte insgesamt | | | | | | |
| 16 0 51 | Stadt Erfurt | 13,1 | 13,1 | 13,2 | 13,2 | 12,9 |
| 16 0 52 | Stadt Gera | 5,0 | 4,9 | 4,9 | 4,8 | 4,7 |
| 16 0 53 | Stadt Jena | 6,1 | 6,4 | 6,5 | 6,6 | 6,7 |
| 16 0 54 | Stadt Suhl | 2,2 | 2,1 | 2,1 | 2,1 | 2,0 |
| 16 0 55 | Stadt Weimar | 2,9 | 3,1 | 3,0 | 3,0 | 3,0 |
| 16 0 56 | Stadt Eisenach | 3,0 | 2,9 | 3,0 | 3,0 | 3,0 |
| 16 0 61 | Eichsfeld | 4,2 | 4,3 | 4,3 | 4,4 | 4,4 |
| 16 0 62 | Nordhausen | 3,7 | 3,7 | 3,7 | 3,7 | 3,7 |
| 16 0 63 | Wartburgkreis | 5,2 | 5,2 | 5,1 | 5,1 | 5,2 |
| 16 0 64 | Unstrut-Hainich-Kreis | 4,3 | 4,3 | 4,3 | 4,3 | 4,3 |
| 16 0 65 | Kyffhäuserkreis | 2,7 | 2,7 | 2,6 | 2,6 | 2,6 |
| 16 0 66 | Schmalkalden-Meiningen | 5,7 | 5,5 | 5,5 | 5,6 | 5,5 |
| 16 0 67 | Gotha | 6,3 | 6,1 | 6,1 | 6,0 | 6,0 |
| 16 0 68 | Sömmerda | 2,7 | 2,7 | 2,8 | 2,8 | 2,8 |
| 16 0 69 | Hildburghausen | 2,6 | 2,6 | 2,6 | 2,6 | 2,6 |
| 16 0 70 | Ilm-Kreis | 4,6 | 4,7 | 4,8 | 4,8 | 5,0 |
| 16 0 71 | Weimarer Land | 3,1 | 3,2 | 3,1 | 3,1 | 3,1 |
| 16 0 72 | Sonneberg | 2,6 | 2,6 | 2,7 | 2,7 | 2,7 |
| 16 0 73 | Saalfeld-Rudolstadt | 4,7 | 4,8 | 4,7 | 4,8 | 4,7 |
| 16 0 74 | Saale-Holzland-Kreis | 3,6 | 3,6 | 3,6 | 3,5 | 3,5 |
| 16 0 75 | Saale-Orla-Kreis | 4,1 | 4,0 | 4,1 | 4,0 | 4,0 |
| 16 0 76 | Greiz | 3,8 | 3,9 | 3,8 | 3,8 | 3,8 |
| 16 0 77 | Altenburger Land | 3,6 | 3,6 | 3,6 | 3,6 | 3,6 |
| 16 | Thüringen | 100 | 100 | 100 | 100 | 100 |

noch: darunter weiblich

| | | | | | | |
|-----------|------------------------|------------|------------|------------|------------|------------|
| 16 0 51 | Stadt Erfurt | 14,0 | 14,0 | 14,0 | 14,0 | 13,8 |
| 16 0 52 | Stadt Gera | 5,5 | 5,5 | 5,5 | 5,4 | 5,3 |
| 16 0 53 | Stadt Jena | 6,6 | 6,8 | 6,9 | 7,0 | 7,0 |
| 16 0 54 | Stadt Suhl | 2,6 | 2,5 | 2,4 | 2,4 | 2,4 |
| 16 0 55 | Stadt Weimar | 3,4 | 3,6 | 3,6 | 3,6 | 3,6 |
| 16 0 56 | Stadt Eisenach | 3,0 | 2,9 | 2,9 | 2,9 | 2,9 |
| 16 0 61 | Eichsfeld | 3,9 | 3,9 | 3,9 | 3,9 | 4,0 |
| 16 0 62 | Nordhausen | 3,6 | 3,6 | 3,6 | 3,6 | 3,6 |
| 16 0 63 | Wartburgkreis | 4,7 | 4,7 | 4,6 | 4,6 | 4,7 |
| 16 0 64 | Unstrut-Hainich-Kreis | 4,5 | 4,5 | 4,5 | 4,5 | 4,6 |
| 16 0 65 | Kyffhäuserkreis | 2,8 | 2,8 | 2,7 | 2,7 | 2,8 |
| 16 0 66 | Schmalkalden-Meiningen | 5,6 | 5,5 | 5,5 | 5,5 | 5,5 |
| 16 0 67 | Gotha | 5,9 | 5,8 | 5,8 | 5,8 | 5,7 |
| 16 0 68 | Sömmerda | 2,4 | 2,5 | 2,5 | 2,5 | 2,5 |
| 16 0 69 | Hildburghausen | 2,5 | 2,5 | 2,5 | 2,5 | 2,5 |
| 16 0 70 | Ilm-Kreis | 4,1 | 4,2 | 4,2 | 4,2 | 4,3 |
| 16 0 71 | Weimarer Land | 3,0 | 3,0 | 3,0 | 3,0 | 3,0 |
| 16 0 72 | Sonneberg | 2,6 | 2,6 | 2,7 | 2,7 | 2,7 |
| 16 0 73 | Saalfeld-Rudolstadt | 4,8 | 4,9 | 4,9 | 4,9 | 4,8 |
| 16 0 74 | Saale-Holzland-Kreis | 3,4 | 3,3 | 3,4 | 3,2 | 3,2 |
| 16 0 75 | Saale-Orla-Kreis | 3,8 | 3,8 | 3,8 | 3,7 | 3,7 |
| 16 0 76 | Greiz | 3,7 | 3,7 | 3,6 | 3,6 | 3,6 |
| 16 0 77 | Altenburger Land | 3,6 | 3,6 | 3,6 | 3,6 | 3,6 |
| 16 | Thüringen | 100 | 100 | 100 | 100 | 100 |

1) Regionalschlüssel gemäß amtlichem Gemeindeverzeichnis

Noch: 1. Sozialversicherungspflichtig Beschäftigte am Arbeitsort
in den kreisfreien Städten und Landkreisen

| Schl.- Nr. ¹⁾ | Kreisfreie Stadt Landkreis Land | 30.6.2013 | 30.6.2014 | 30.6.2015 | 30.6.2016 | 30.6.2017 |
|--|---------------------------------------|------------|------------|------------|------------|------------|
| Noch: Anteil an Thüringen in % Noch: Beschäftigte insgesamt | | | | | | |
| 16 0 51 | Stadt Erfurt | 13,1 | 13,1 | 13,3 | 13,5 | 13,6 |
| 16 0 52 | Stadt Gera | 4,7 | 4,6 | 4,6 | 4,5 | 4,5 |
| 16 0 53 | Stadt Jena | 6,7 | 6,8 | 6,9 | 6,9 | 6,9 |
| 16 0 54 | Stadt Suhl | 2,0 | 2,0 | 2,0 | 2,0 | 2,0 |
| 16 0 55 | Stadt Weimar | 3,0 | 3,0 | 3,0 | 3,0 | 3,0 |
| 16 0 56 | Stadt Eisenach | 2,9 | 3,0 | 3,0 | 3,0 | 3,0 |
| 16 0 61 | Eichsfeld | 4,5 | 4,5 | 4,5 | 4,5 | 4,5 |
| 16 0 62 | Nordhausen | 3,7 | 3,8 | 3,8 | 3,8 | 3,8 |
| 16 0 63 | Wartburgkreis | 5,2 | 5,2 | 5,2 | 5,2 | 5,2 |
| 16 0 64 | Unstrut-Hainich-Kreis | 4,4 | 4,4 | 4,4 | 4,4 | 4,4 |
| 16 0 65 | Kyffhäuserkreis | 2,6 | 2,6 | 2,6 | 2,6 | 2,6 |
| 16 0 66 | Schmalkalden-Meiningen | 5,5 | 5,5 | 5,5 | 5,4 | 5,4 |
| 16 0 67 | Gotha | 6,1 | 6,1 | 6,1 | 6,1 | 6,1 |
| 16 0 68 | Sömmerda | 2,9 | 2,9 | 2,9 | 3,0 | 3,0 |
| 16 0 69 | Hildburghausen | 2,5 | 2,5 | 2,5 | 2,5 | 2,5 |
| 16 0 70 | Ilm-Kreis | 4,9 | 4,8 | 4,8 | 4,8 | 4,8 |
| 16 0 71 | Weimarer Land | 3,2 | 3,1 | 3,2 | 3,2 | 3,2 |
| 16 0 72 | Sonneberg | 2,7 | 2,7 | 2,7 | 2,7 | 2,7 |
| 16 0 73 | Saalfeld-Rudolstadt | 4,7 | 4,6 | 4,6 | 4,6 | 4,6 |
| 16 0 74 | Saale-Holzland-Kreis | 3,4 | 3,4 | 3,3 | 3,4 | 3,3 |
| 16 0 75 | Saale-Orla-Kreis | 3,9 | 3,9 | 3,9 | 3,8 | 3,8 |
| 16 0 76 | Greiz | 3,8 | 3,8 | 3,8 | 3,8 | 3,8 |
| 16 0 77 | Altenburger Land | 3,6 | 3,5 | 3,5 | 3,5 | 3,4 |
| 16 | Thüringen | 100 | 100 | 100 | 100 | 100 |
| noch: darunter weiblich | | | | | | |
| 16 0 51 | Stadt Erfurt | 14,0 | 14,0 | 14,1 | 14,2 | 14,4 |
| 16 0 52 | Stadt Gera | 5,3 | 5,3 | 5,2 | 5,2 | 5,2 |
| 16 0 53 | Stadt Jena | 7,1 | 7,2 | 7,2 | 7,3 | 7,3 |
| 16 0 54 | Stadt Suhl | 2,3 | 2,2 | 2,3 | 2,3 | 2,3 |
| 16 0 55 | Stadt Weimar | 3,6 | 3,5 | 3,5 | 3,5 | 3,5 |
| 16 0 56 | Stadt Eisenach | 2,8 | 2,9 | 3,0 | 2,9 | 2,9 |
| 16 0 61 | Eichsfeld | 4,0 | 4,0 | 4,0 | 4,0 | 4,0 |
| 16 0 62 | Nordhausen | 3,6 | 3,6 | 3,6 | 3,7 | 3,7 |
| 16 0 63 | Wartburgkreis | 4,7 | 4,7 | 4,7 | 4,8 | 4,8 |
| 16 0 64 | Unstrut-Hainich-Kreis | 4,6 | 4,7 | 4,7 | 4,7 | 4,7 |
| 16 0 65 | Kyffhäuserkreis | 2,8 | 2,8 | 2,8 | 2,8 | 2,8 |
| 16 0 66 | Schmalkalden-Meiningen | 5,5 | 5,5 | 5,5 | 5,4 | 5,4 |
| 16 0 67 | Gotha | 5,8 | 5,8 | 5,8 | 5,8 | 5,8 |
| 16 0 68 | Sömmerda | 2,6 | 2,6 | 2,6 | 2,6 | 2,6 |
| 16 0 69 | Hildburghausen | 2,5 | 2,5 | 2,5 | 2,5 | 2,5 |
| 16 0 70 | Ilm-Kreis | 4,3 | 4,3 | 4,2 | 4,2 | 4,2 |
| 16 0 71 | Weimarer Land | 3,1 | 3,0 | 3,1 | 3,0 | 3,1 |
| 16 0 72 | Sonneberg | 2,7 | 2,7 | 2,6 | 2,6 | 2,6 |
| 16 0 73 | Saalfeld-Rudolstadt | 4,8 | 4,8 | 4,7 | 4,7 | 4,7 |
| 16 0 74 | Saale-Holzland-Kreis | 3,2 | 3,2 | 3,1 | 3,1 | 3,1 |
| 16 0 75 | Saale-Orla-Kreis | 3,7 | 3,6 | 3,6 | 3,6 | 3,6 |
| 16 0 76 | Greiz | 3,6 | 3,6 | 3,6 | 3,6 | 3,6 |
| 16 0 77 | Altenburger Land | 3,6 | 3,6 | 3,5 | 3,5 | 3,4 |
| 16 | Thüringen | 100 | 100 | 100 | 100 | 100 |

1) Regionalschlüssel gemäß amtlichem Gemeindeverzeichnis

Noch: 1. Sozialversicherungspflichtig Beschäftigte am Arbeitsort
in den kreisfreien Städten und Landkreisen

| Schl.- Nr. ¹⁾ | Kreisfreie Stadt Landkreis Land | 31.3.2018 | 30.6.2018 | 30.9.2018 | 31.12.2018 |
|--|---------------------------------------|------------|------------|------------|------------|
| Noch: Anteil an Thüringen in % Noch: Beschäftigte insgesamt | | | | | |
| 16 0 51 | Stadt Erfurt | 13,5 | 13,4 | 13,4 | 13,5 |
| 16 0 52 | Stadt Gera | 4,6 | 4,5 | 4,6 | 4,6 |
| 16 0 53 | Stadt Jena | 7,1 | 7,0 | 7,0 | 7,1 |
| 16 0 54 | Stadt Suhl | 2,0 | 1,9 | 2,0 | 2,0 |
| 16 0 55 | Stadt Weimar | 3,0 | 3,0 | 3,0 | 3,0 |
| 16 0 56 | Stadt Eisenach | 3,0 | 2,9 | 2,9 | 2,9 |
| 16 0 61 | Eichsfeld | 4,5 | 4,5 | 4,5 | 4,5 |
| 16 0 62 | Nordhausen | 3,8 | 3,8 | 3,7 | 3,7 |
| 16 0 63 | Wartburgkreis | 5,2 | 5,2 | 5,2 | 5,2 |
| 16 0 64 | Unstrut-Hainich-Kreis | 4,5 | 4,5 | 4,5 | 4,5 |
| 16 0 65 | Kyffhäuserkreis | 2,5 | 2,5 | 2,5 | 2,5 |
| 16 0 66 | Schmalkalden-Meiningen | 5,4 | 5,4 | 5,4 | 5,4 |
| 16 0 67 | Gotha | 6,2 | 6,3 | 6,3 | 6,3 |
| 16 0 68 | Sömmerda | 3,0 | 3,0 | 3,0 | 2,9 |
| 16 0 69 | Hildburghausen | 2,5 | 2,5 | 2,5 | 2,4 |
| 16 0 70 | Ilm-Kreis | 4,8 | 4,8 | 4,8 | 4,9 |
| 16 0 71 | Weimarer Land | 3,2 | 3,2 | 3,2 | 3,2 |
| 16 0 72 | Sonneberg | 2,7 | 2,7 | 2,7 | 2,7 |
| 16 0 73 | Saalfeld-Rudolstadt | 4,5 | 4,5 | 4,5 | 4,5 |
| 16 0 74 | Saale-Holzland-Kreis | 3,3 | 3,3 | 3,3 | 3,3 |
| 16 0 75 | Saale-Orla-Kreis | 3,7 | 3,7 | 3,7 | 3,7 |
| 16 0 76 | Greiz | 3,8 | 3,8 | 3,8 | 3,7 |
| 16 0 77 | Altenburger Land | 3,4 | 3,4 | 3,5 | 3,4 |
| 16 | Thüringen | 100 | 100 | 100 | 100 |

noch: darunter weiblich

| | | | | | |
|-----------|------------------------|------------|------------|------------|------------|
| 16 0 51 | Stadt Erfurt | 14,1 | 14,1 | 14,1 | 14,1 |
| 16 0 52 | Stadt Gera | 5,2 | 5,2 | 5,2 | 5,2 |
| 16 0 53 | Stadt Jena | 7,4 | 7,4 | 7,4 | 7,4 |
| 16 0 54 | Stadt Suhl | 2,2 | 2,2 | 2,3 | 2,3 |
| 16 0 55 | Stadt Weimar | 3,5 | 3,5 | 3,5 | 3,5 |
| 16 0 56 | Stadt Eisenach | 2,9 | 2,9 | 2,9 | 2,9 |
| 16 0 61 | Eichsfeld | 4,0 | 4,0 | 4,0 | 4,0 |
| 16 0 62 | Nordhausen | 3,7 | 3,7 | 3,6 | 3,6 |
| 16 0 63 | Wartburgkreis | 4,7 | 4,8 | 4,8 | 4,8 |
| 16 0 64 | Unstrut-Hainich-Kreis | 4,7 | 4,8 | 4,8 | 4,8 |
| 16 0 65 | Kyffhäuserkreis | 2,7 | 2,7 | 2,8 | 2,7 |
| 16 0 66 | Schmalkalden-Meiningen | 5,5 | 5,5 | 5,5 | 5,4 |
| 16 0 67 | Gotha | 5,9 | 6,0 | 6,0 | 6,0 |
| 16 0 68 | Sömmerda | 2,6 | 2,7 | 2,6 | 2,6 |
| 16 0 69 | Hildburghausen | 2,4 | 2,4 | 2,4 | 2,4 |
| 16 0 70 | Ilm-Kreis | 4,3 | 4,3 | 4,3 | 4,3 |
| 16 0 71 | Weimarer Land | 3,0 | 3,1 | 3,1 | 3,1 |
| 16 0 72 | Sonneberg | 2,6 | 2,7 | 2,6 | 2,6 |
| 16 0 73 | Saalfeld-Rudolstadt | 4,6 | 4,6 | 4,6 | 4,6 |
| 16 0 74 | Saale-Holzland-Kreis | 3,1 | 3,1 | 3,1 | 3,1 |
| 16 0 75 | Saale-Orla-Kreis | 3,5 | 3,5 | 3,5 | 3,5 |
| 16 0 76 | Greiz | 3,6 | 3,6 | 3,6 | 3,6 |
| 16 0 77 | Altenburger Land | 3,4 | 3,4 | 3,4 | 3,4 |
| 16 | Thüringen | 100 | 100 | 100 | 100 |

1) Regionalschlüssel gemäß amtlichem Gemeindeverzeichnis

Noch: 1. Sozialversicherungspflichtig Beschäftigte am Arbeitsort
in den kreisfreien Städten und Landkreisen

| Schl.- Nr. ¹⁾ | Kreisfreie Stadt Landkreis Land | 31.3.2019 | 30.6.2019 | 30.9.2019 | 31.12.2019 |
|--|---------------------------------------|------------|------------|------------|------------|
| Noch: Anteil an Thüringen in % Noch: Beschäftigte insgesamt | | | | | |
| 16 0 51 | Stadt Erfurt | 13,5 | 13,5 | 13,7 | 13,8 |
| 16 0 52 | Stadt Gera | 4,6 | 4,6 | 4,6 | 4,6 |
| 16 0 53 | Stadt Jena | 7,1 | 7,1 | 7,2 | 7,2 |
| 16 0 54 | Stadt Suhl | 2,0 | 2,0 | 2,0 | 2,0 |
| 16 0 55 | Stadt Weimar | 3,0 | 3,0 | 3,0 | 3,0 |
| 16 0 56 | Stadt Eisenach | 2,9 | 2,8 | 2,8 | 2,8 |
| 16 0 61 | Eichsfeld | 4,5 | 4,5 | 4,5 | 4,4 |
| 16 0 62 | Nordhausen | 3,7 | 3,7 | 3,7 | 3,7 |
| 16 0 63 | Wartburgkreis | 5,1 | 5,1 | 5,1 | 5,2 |
| 16 0 64 | Unstrut-Hainich-Kreis | 4,5 | 4,5 | 4,5 | 4,4 |
| 16 0 65 | Kyffhäuserkreis | 2,5 | 2,5 | 2,5 | 2,4 |
| 16 0 66 | Schmalkalden-Meiningen | 5,5 | 5,5 | 5,5 | 5,5 |
| 16 0 67 | Gotha | 6,3 | 6,3 | 6,3 | 6,3 |
| 16 0 68 | Sömmerda | 2,9 | 3,0 | 2,9 | 2,9 |
| 16 0 69 | Hildburghausen | 2,4 | 2,4 | 2,4 | 2,4 |
| 16 0 70 | Ilm-Kreis | 4,8 | 4,8 | 4,8 | 4,8 |
| 16 0 71 | Weimarer Land | 3,2 | 3,2 | 3,3 | 3,3 |
| 16 0 72 | Sonneberg | 2,7 | 2,7 | 2,7 | 2,7 |
| 16 0 73 | Saalfeld-Rudolstadt | 4,4 | 4,4 | 4,4 | 4,4 |
| 16 0 74 | Saale-Holzland-Kreis | 3,3 | 3,3 | 3,4 | 3,3 |
| 16 0 75 | Saale-Orla-Kreis | 3,7 | 3,7 | 3,7 | 3,7 |
| 16 0 76 | Greiz | 3,7 | 3,7 | 3,7 | 3,7 |
| 16 0 77 | Altenburger Land | 3,5 | 3,5 | 3,5 | 3,5 |
| 16 | Thüringen | 100 | 100 | 100 | 100 |

noch: darunter weiblich

| | | | | | |
|-----------|------------------------|------------|------------|------------|------------|
| 16 0 51 | Stadt Erfurt | 14,3 | 14,3 | 14,5 | 14,6 |
| 16 0 52 | Stadt Gera | 5,2 | 5,2 | 5,2 | 5,2 |
| 16 0 53 | Stadt Jena | 7,4 | 7,4 | 7,5 | 7,5 |
| 16 0 54 | Stadt Suhl | 2,3 | 2,3 | 2,3 | 2,3 |
| 16 0 55 | Stadt Weimar | 3,5 | 3,5 | 3,5 | 3,5 |
| 16 0 56 | Stadt Eisenach | 2,9 | 2,8 | 2,8 | 2,8 |
| 16 0 61 | Eichsfeld | 4,0 | 4,0 | 4,0 | 4,0 |
| 16 0 62 | Nordhausen | 3,6 | 3,6 | 3,6 | 3,6 |
| 16 0 63 | Wartburgkreis | 4,7 | 4,7 | 4,7 | 4,7 |
| 16 0 64 | Unstrut-Hainich-Kreis | 4,7 | 4,7 | 4,7 | 4,7 |
| 16 0 65 | Kyffhäuserkreis | 2,7 | 2,7 | 2,6 | 2,6 |
| 16 0 66 | Schmalkalden-Meiningen | 5,5 | 5,5 | 5,5 | 5,5 |
| 16 0 67 | Gotha | 6,0 | 6,0 | 6,0 | 6,0 |
| 16 0 68 | Sömmerda | 2,6 | 2,6 | 2,6 | 2,6 |
| 16 0 69 | Hildburghausen | 2,4 | 2,4 | 2,3 | 2,3 |
| 16 0 70 | Ilm-Kreis | 4,3 | 4,2 | 4,2 | 4,2 |
| 16 0 71 | Weimarer Land | 3,1 | 3,1 | 3,1 | 3,1 |
| 16 0 72 | Sonneberg | 2,6 | 2,6 | 2,6 | 2,6 |
| 16 0 73 | Saalfeld-Rudolstadt | 4,6 | 4,6 | 4,6 | 4,6 |
| 16 0 74 | Saale-Holzland-Kreis | 3,1 | 3,1 | 3,1 | 3,1 |
| 16 0 75 | Saale-Orla-Kreis | 3,5 | 3,5 | 3,5 | 3,5 |
| 16 0 76 | Greiz | 3,6 | 3,6 | 3,5 | 3,5 |
| 16 0 77 | Altenburger Land | 3,4 | 3,4 | 3,4 | 3,4 |
| 16 | Thüringen | 100 | 100 | 100 | 100 |

1) Regionalschlüssel gemäß amtlichem Gemeindeverzeichnis

**2. Sozialversicherungspflichtig Beschäftigte am Wohnort
in den kreisfreien Städten und Landkreisen**

| Schl.- Nr. ¹⁾ | Kreisfreie Stadt Landkreis Land | 30.6.1999 | 30.6.2000 | 30.6.2001 | 30.6.2002 |
|-------------------------------------|---------------------------------------|----------------|----------------|----------------|----------------|
| Insgesamt | | | | | |
| 16 0 51 | Stadt Erfurt | 73 311 | 72 209 | 71 320 | 69 446 |
| 16 0 52 | Stadt Gera | 41 741 | 40 145 | 38 469 | 37 064 |
| 16 0 53 | Stadt Jena | 36 441 | 36 319 | 36 055 | 35 407 |
| 16 0 54 | Stadt Suhl | 19 025 | 18 275 | 17 744 | 17 037 |
| 16 0 55 | Stadt Weimar | 21 364 | 20 809 | 20 359 | 19 867 |
| 16 0 56 | Stadt Eisenach | 16 198 | 16 002 | 16 004 | 15 884 |
| 16 0 61 | Eichsfeld | 43 948 | 43 441 | 42 395 | 42 199 |
| 16 0 62 | Nordhausen | 35 772 | 34 733 | 33 404 | 33 054 |
| 16 0 63 | Wartburgkreis | 57 062 | 56 264 | 56 281 | 55 606 |
| 16 0 64 | Unstrut-Hainich-Kreis | 44 346 | 42 920 | 41 908 | 40 893 |
| 16 0 65 | Kyffhäuserkreis | 33 513 | 31 356 | 30 278 | 29 696 |
| 16 0 66 | Schmalkalden-Meiningen | 55 366 | 54 388 | 54 147 | 53 264 |
| 16 0 67 | Gotha | 57 004 | 55 836 | 54 907 | 54 132 |
| 16 0 68 | Sömmerda | 30 720 | 30 551 | 29 599 | 28 900 |
| 16 0 69 | Hildburghausen | 30 201 | 29 587 | 29 700 | 29 383 |
| 16 0 70 | Ilm-Kreis | 43 200 | 42 531 | 41 750 | 40 870 |
| 16 0 71 | Weimarer Land | 35 122 | 34 234 | 33 740 | 32 986 |
| 16 0 72 | Sonneberg | 27 735 | 27 425 | 26 959 | 26 498 |
| 16 0 73 | Saalfeld-Rudolstadt | 48 975 | 47 182 | 45 914 | 45 431 |
| 16 0 74 | Saale-Holzland-Kreis | 35 804 | 36 155 | 35 646 | 35 279 |
| 16 0 75 | Saale-Orla-Kreis | 38 559 | 37 584 | 36 171 | 35 957 |
| 16 0 76 | Greiz | 45 644 | 43 545 | 42 571 | 42 091 |
| 16 0 77 | Altenburger Land | 40 621 | 38 997 | 37 539 | 36 179 |
| 16 | Thüringen | 911 672 | 890 488 | 872 860 | 857 123 |
| Veränderung zum Vorjahr in % | | | | | |
| 16 0 51 | Stadt Erfurt | . | -1,5 | -1,2 | -2,6 |
| 16 0 52 | Stadt Gera | . | -3,8 | -4,2 | -3,7 |
| 16 0 53 | Stadt Jena | . | -0,3 | -0,7 | -1,8 |
| 16 0 54 | Stadt Suhl | . | -3,9 | -2,9 | -4,0 |
| 16 0 55 | Stadt Weimar | . | -2,6 | -2,2 | -2,4 |
| 16 0 56 | Stadt Eisenach | . | -1,2 | 0,0 | -0,7 |
| 16 0 61 | Eichsfeld | . | -1,2 | -2,4 | -0,5 |
| 16 0 62 | Nordhausen | . | -2,9 | -3,8 | -1,0 |
| 16 0 63 | Wartburgkreis | . | -1,4 | 0,0 | -1,2 |
| 16 0 64 | Unstrut-Hainich-Kreis | . | -3,2 | -2,4 | -2,4 |
| 16 0 65 | Kyffhäuserkreis | . | -6,4 | -3,4 | -1,9 |
| 16 0 66 | Schmalkalden-Meiningen | . | -1,8 | -0,4 | -1,6 |
| 16 0 67 | Gotha | . | -2,0 | -1,7 | -1,4 |
| 16 0 68 | Sömmerda | . | -0,6 | -3,1 | -2,4 |
| 16 0 69 | Hildburghausen | . | -2,0 | 0,4 | -1,1 |
| 16 0 70 | Ilm-Kreis | . | -1,5 | -1,8 | -2,1 |
| 16 0 71 | Weimarer Land | . | -2,5 | -1,4 | -2,2 |
| 16 0 72 | Sonneberg | . | -1,1 | -1,7 | -1,7 |
| 16 0 73 | Saalfeld-Rudolstadt | . | -3,7 | -2,7 | -1,1 |
| 16 0 74 | Saale-Holzland-Kreis | . | 1,0 | -1,4 | -1,0 |
| 16 0 75 | Saale-Orla-Kreis | . | -2,5 | -3,8 | -0,6 |
| 16 0 76 | Greiz | . | -4,6 | -2,2 | -1,1 |
| 16 0 77 | Altenburger Land | . | -4,0 | -3,7 | -3,6 |
| 16 | Thüringen | . | -2,3 | -2,0 | -1,8 |

1) Regionalschlüssel gemäß amtlichem Gemeindeverzeichnis

Noch: 2. Sozialversicherungspflichtig Beschäftigte am Wohnort
in den kreisfreien Städten und Landkreisen

| Schl.- Nr. ¹⁾ | Kreisfreie Stadt Landkreis Land | 30.6.2003 | 30.6.2004 | 30.6.2005 | 30.6.2006 | 30.6.2007 |
|-----------------------------|---------------------------------------|----------------|----------------|----------------|----------------|----------------|
| Noch: Insgesamt | | | | | | |
| 16 0 51 | Stadt Erfurt | 66 938 | 66 080 | 64 404 | 65 586 | 66 517 |
| 16 0 52 | Stadt Gera | 35 195 | 33 867 | 32 272 | 32 637 | 33 377 |
| 16 0 53 | Stadt Jena | 33 741 | 33 096 | 32 072 | 33 265 | 34 087 |
| 16 0 54 | Stadt Suhl | 15 778 | 15 102 | 14 367 | 14 271 | 14 410 |
| 16 0 55 | Stadt Weimar | 18 962 | 18 602 | 18 124 | 18 472 | 19 088 |
| 16 0 56 | Stadt Eisenach | 15 441 | 15 192 | 14 718 | 14 841 | 15 123 |
| 16 0 61 | Eichsfeld | 41 464 | 40 892 | 40 420 | 40 981 | 41 714 |
| 16 0 62 | Nordhausen | 31 606 | 31 126 | 30 381 | 30 483 | 30 995 |
| 16 0 63 | Wartburgkreis | 54 408 | 53 426 | 52 368 | 52 871 | 53 637 |
| 16 0 64 | Unstrut-Hainich-Kreis | 39 456 | 38 622 | 37 698 | 38 129 | 38 881 |
| 16 0 65 | Kyffhäuserkreis | 28 611 | 28 056 | 26 912 | 27 216 | 28 017 |
| 16 0 66 | Schmalkalden-Meiningen | 51 230 | 50 403 | 49 657 | 49 854 | 50 976 |
| 16 0 67 | Gotha | 52 363 | 51 691 | 50 396 | 50 815 | 51 883 |
| 16 0 68 | Sömmerda | 27 833 | 27 758 | 26 927 | 27 320 | 27 697 |
| 16 0 69 | Hildburghausen | 28 380 | 27 849 | 27 424 | 27 712 | 28 485 |
| 16 0 70 | Ilm-Kreis | 38 772 | 38 439 | 37 500 | 38 439 | 39 323 |
| 16 0 71 | Weimarer Land | 31 681 | 31 430 | 30 470 | 31 220 | 31 977 |
| 16 0 72 | Sonneberg | 25 583 | 24 956 | 23 990 | 23 934 | 24 419 |
| 16 0 73 | Saalfeld-Rudolstadt | 43 217 | 42 700 | 40 926 | 41 874 | 42 603 |
| 16 0 74 | Saale-Holzland-Kreis | 33 832 | 33 597 | 32 317 | 32 916 | 33 459 |
| 16 0 75 | Saale-Orla-Kreis | 34 684 | 34 512 | 33 266 | 33 755 | 34 287 |
| 16 0 76 | Greiz | 40 486 | 39 540 | 37 766 | 38 009 | 38 998 |
| 16 0 77 | Altenburger Land | 34 975 | 34 018 | 32 904 | 33 510 | 33 890 |
| 16 | Thüringen | 824 636 | 810 954 | 787 279 | 798 110 | 813 843 |

Noch: Veränderung zum Vorjahr in %

| | | | | | | |
|-----------|------------------------|-------------|-------------|-------------|------------|------------|
| 16 0 51 | Stadt Erfurt | -3,6 | -1,3 | -2,5 | 1,8 | 1,4 |
| 16 0 52 | Stadt Gera | -5,0 | -3,8 | -4,7 | 1,1 | 2,3 |
| 16 0 53 | Stadt Jena | -4,7 | -1,9 | -3,1 | 3,7 | 2,5 |
| 16 0 54 | Stadt Suhl | -7,4 | -4,3 | -4,9 | -0,7 | 1,0 |
| 16 0 55 | Stadt Weimar | -4,6 | -1,9 | -2,6 | 1,9 | 3,3 |
| 16 0 56 | Stadt Eisenach | -2,8 | -1,6 | -3,1 | 0,8 | 1,9 |
| 16 0 61 | Eichsfeld | -1,7 | -1,4 | -1,2 | 1,4 | 1,8 |
| 16 0 62 | Nordhausen | -4,4 | -1,5 | -2,4 | 0,3 | 1,7 |
| 16 0 63 | Wartburgkreis | -2,2 | -1,8 | -2,0 | 1,0 | 1,4 |
| 16 0 64 | Unstrut-Hainich-Kreis | -3,5 | -2,1 | -2,4 | 1,1 | 2,0 |
| 16 0 65 | Kyffhäuserkreis | -3,7 | -1,9 | -4,1 | 1,1 | 2,9 |
| 16 0 66 | Schmalkalden-Meiningen | -3,8 | -1,6 | -1,5 | 0,4 | 2,3 |
| 16 0 67 | Gotha | -3,3 | -1,3 | -2,5 | 0,8 | 2,1 |
| 16 0 68 | Sömmerda | -3,7 | -0,3 | -3,0 | 1,5 | 1,4 |
| 16 0 69 | Hildburghausen | -3,4 | -1,9 | -1,5 | 1,1 | 2,8 |
| 16 0 70 | Ilm-Kreis | -5,1 | -0,9 | -2,4 | 2,5 | 2,3 |
| 16 0 71 | Weimarer Land | -4,0 | -0,8 | -3,1 | 2,5 | 2,4 |
| 16 0 72 | Sonneberg | -3,5 | -2,5 | -3,9 | -0,2 | 2,0 |
| 16 0 73 | Saalfeld-Rudolstadt | -4,9 | -1,2 | -4,2 | 2,3 | 1,7 |
| 16 0 74 | Saale-Holzland-Kreis | -4,1 | -0,7 | -3,8 | 1,9 | 1,6 |
| 16 0 75 | Saale-Orla-Kreis | -3,5 | -0,5 | -3,6 | 1,5 | 1,6 |
| 16 0 76 | Greiz | -3,8 | -2,3 | -4,5 | 0,6 | 2,6 |
| 16 0 77 | Altenburger Land | -3,3 | -2,7 | -3,3 | 1,8 | 1,1 |
| 16 | Thüringen | -3,8 | -1,7 | -2,9 | 1,4 | 2,0 |

1) Regionalschlüssel gemäß amtlichem Gemeindeverzeichnis

Noch: 2. Sozialversicherungspflichtig Beschäftigte am Wohnort
in den kreisfreien Städten und Landkreisen

| Schl.- Nr. ¹⁾ | Kreisfreie Stadt Landkreis Land | 30.6.2008 | 30.6.2009 | 30.6.2010 | 30.6.2011 | 30.6.2012 |
|-----------------------------|---------------------------------------|----------------|----------------|----------------|----------------|----------------|
| Noch: Insgesamt | | | | | | |
| 16 0 51 | Stadt Erfurt | 68 587 | 68 710 | 70 088 | 72 510 | 73 713 |
| 16 0 52 | Stadt Gera | 33 610 | 32 898 | 33 126 | 33 472 | 34 015 |
| 16 0 53 | Stadt Jena | 35 194 | 35 515 | 36 200 | 37 089 | 37 740 |
| 16 0 54 | Stadt Suhl | 14 412 | 13 843 | 13 737 | 13 931 | 13 784 |
| 16 0 55 | Stadt Weimar | 19 739 | 19 940 | 20 236 | 20 700 | 21 086 |
| 16 0 56 | Stadt Eisenach | 15 338 | 14 750 | 15 267 | 15 636 | 15 955 |
| 16 0 61 | Eichsfeld | 42 263 | 41 526 | 41 928 | 42 310 | 42 556 |
| 16 0 62 | Nordhausen | 31 320 | 30 777 | 31 211 | 31 712 | 31 983 |
| 16 0 63 | Wartburgkreis | 54 666 | 52 823 | 53 490 | 54 422 | 54 696 |
| 16 0 64 | Unstrut-Hainich-Kreis | 39 959 | 39 273 | 39 756 | 40 261 | 40 564 |
| 16 0 65 | Kyffhäuserkreis | 28 324 | 27 659 | 28 130 | 28 473 | 28 730 |
| 16 0 66 | Schmalkalden-Meiningen | 51 543 | 49 805 | 49 777 | 51 233 | 51 252 |
| 16 0 67 | Gotha | 53 493 | 51 744 | 52 645 | 53 779 | 54 217 |
| 16 0 68 | Sömmerda | 28 415 | 27 969 | 28 263 | 28 661 | 28 881 |
| 16 0 69 | Hildburghausen | 29 071 | 28 265 | 28 527 | 28 870 | 28 914 |
| 16 0 70 | Ilm-Kreis | 40 355 | 39 877 | 40 548 | 41 404 | 41 737 |
| 16 0 71 | Weimarer Land | 32 643 | 32 671 | 32 945 | 33 292 | 33 450 |
| 16 0 72 | Sonneberg | 24 609 | 23 722 | 24 054 | 24 365 | 24 375 |
| 16 0 73 | Saalfeld-Rudolstadt | 43 142 | 42 777 | 43 307 | 43 950 | 43 982 |
| 16 0 74 | Saale-Holzland-Kreis | 33 936 | 33 398 | 33 979 | 34 229 | 34 503 |
| 16 0 75 | Saale-Orla-Kreis | 34 821 | 33 899 | 34 377 | 34 702 | 34 795 |
| 16 0 76 | Greiz | 39 452 | 38 502 | 38 745 | 38 894 | 38 834 |
| 16 0 77 | Altenburger Land | 34 528 | 33 726 | 33 977 | 34 217 | 34 500 |
| 16 | Thüringen | 829 420 | 814 069 | 824 313 | 838 112 | 844 262 |

Noch: Veränderung zum Vorjahr in %

| | | | | | | |
|-----------|------------------------|------------|-------------|------------|------------|------------|
| 16 0 51 | Stadt Erfurt | 3,1 | 0,2 | 2,0 | 3,5 | 1,7 |
| 16 0 52 | Stadt Gera | 0,7 | -2,1 | 0,7 | 1,0 | 1,6 |
| 16 0 53 | Stadt Jena | 3,2 | 0,9 | 1,9 | 2,5 | 1,8 |
| 16 0 54 | Stadt Suhl | 0,0 | -3,9 | -0,8 | 1,4 | -1,1 |
| 16 0 55 | Stadt Weimar | 3,4 | 1,0 | 1,5 | 2,3 | 1,9 |
| 16 0 56 | Stadt Eisenach | 1,4 | -3,8 | 3,5 | 2,4 | 2,0 |
| 16 0 61 | Eichsfeld | 1,3 | -1,7 | 1,0 | 0,9 | 0,6 |
| 16 0 62 | Nordhausen | 1,0 | -1,7 | 1,4 | 1,6 | 0,9 |
| 16 0 63 | Wartburgkreis | 1,9 | -3,4 | 1,3 | 1,7 | 0,5 |
| 16 0 64 | Unstrut-Hainich-Kreis | 2,8 | -1,7 | 1,2 | 1,3 | 0,8 |
| 16 0 65 | Kyffhäuserkreis | 1,1 | -2,3 | 1,7 | 1,2 | 0,9 |
| 16 0 66 | Schmalkalden-Meiningen | 1,1 | -3,4 | -0,1 | 2,9 | 0,0 |
| 16 0 67 | Gotha | 3,1 | -3,3 | 1,7 | 2,2 | 0,8 |
| 16 0 68 | Sömmerda | 2,6 | -1,6 | 1,1 | 1,4 | 0,8 |
| 16 0 69 | Hildburghausen | 2,1 | -2,8 | 0,9 | 1,2 | 0,2 |
| 16 0 70 | Ilm-Kreis | 2,6 | -1,2 | 1,7 | 2,1 | 0,8 |
| 16 0 71 | Weimarer Land | 2,1 | 0,1 | 0,8 | 1,1 | 0,5 |
| 16 0 72 | Sonneberg | 0,8 | -3,6 | 1,4 | 1,3 | 0,0 |
| 16 0 73 | Saalfeld-Rudolstadt | 1,3 | -0,8 | 1,2 | 1,5 | 0,1 |
| 16 0 74 | Saale-Holzland-Kreis | 1,4 | -1,6 | 1,7 | 0,7 | 0,8 |
| 16 0 75 | Saale-Orla-Kreis | 1,6 | -2,6 | 1,4 | 0,9 | 0,3 |
| 16 0 76 | Greiz | 1,2 | -2,4 | 0,6 | 0,4 | -0,2 |
| 16 0 77 | Altenburger Land | 1,9 | -2,3 | 0,7 | 0,7 | 0,8 |
| 16 | Thüringen | 1,9 | -1,9 | 1,3 | 1,7 | 0,7 |

1) Regionalschlüssel gemäß amtlichem Gemeindeverzeichnis

Noch: 2. Sozialversicherungspflichtig Beschäftigte am Wohnort
in den kreisfreien Städten und Landkreisen

| Schl.- Nr. ¹⁾ | Kreisfreie Stadt Landkreis Land | 30.6.2013 | 30.6.2014 | 30.6.2015 | 30.6.2016 | 30.6.2017 |
|-----------------------------|---------------------------------------|----------------|----------------|----------------|----------------|----------------|
| Noch: Insgesamt | | | | | | |
| 16 0 51 | Stadt Erfurt | 75 446 | 76 674 | 78 137 | 79 929 | 82 419 |
| 16 0 52 | Stadt Gera | 33 830 | 33 807 | 33 655 | 34 030 | 34 453 |
| 16 0 53 | Stadt Jena | 37 979 | 38 531 | 38 783 | 39 774 | 40 810 |
| 16 0 54 | Stadt Suhl | 13 503 | 13 431 | 13 343 | 13 171 | 13 207 |
| 16 0 55 | Stadt Weimar | 21 319 | 21 501 | 21 778 | 22 547 | 22 963 |
| 16 0 56 | Stadt Eisenach | 15 866 | 16 205 | 16 630 | 16 733 | 16 928 |
| 16 0 61 | Eichsfeld | 42 208 | 41 956 | 42 038 | 42 011 | 42 104 |
| 16 0 62 | Nordhausen | 31 901 | 32 019 | 31 979 | 32 323 | 32 535 |
| 16 0 63 | Wartburgkreis | 53 817 | 53 702 | 53 608 | 53 589 | 53 519 |
| 16 0 64 | Unstrut-Hainich-Kreis | 40 334 | 40 610 | 40 825 | 41 230 | 41 524 |
| 16 0 65 | Kyffhäuserkreis | 28 617 | 28 712 | 28 566 | 28 739 | 28 654 |
| 16 0 66 | Schmalkalden-Meiningen | 50 843 | 51 079 | 51 207 | 50 946 | 51 070 |
| 16 0 67 | Gotha | 54 099 | 54 639 | 55 169 | 55 466 | 55 956 |
| 16 0 68 | Sömmerda | 28 951 | 28 949 | 28 835 | 28 703 | 28 436 |
| 16 0 69 | Hildburghausen | 28 593 | 28 686 | 28 495 | 28 405 | 28 305 |
| 16 0 70 | Ilm-Kreis | 41 552 | 41 712 | 41 821 | 42 366 | 42 886 |
| 16 0 71 | Weimarer Land | 33 538 | 33 485 | 33 681 | 33 907 | 34 215 |
| 16 0 72 | Sonneberg | 23 891 | 23 781 | 23 505 | 23 378 | 23 353 |
| 16 0 73 | Saalfeld-Rudolstadt | 43 428 | 43 311 | 43 156 | 43 086 | 43 178 |
| 16 0 74 | Saale-Holzland-Kreis | 34 093 | 34 196 | 34 062 | 33 985 | 34 184 |
| 16 0 75 | Saale-Orla-Kreis | 34 406 | 34 416 | 34 287 | 34 225 | 34 080 |
| 16 0 76 | Greiz | 38 277 | 38 352 | 38 209 | 38 149 | 38 166 |
| 16 0 77 | Altenburger Land | 34 137 | 34 050 | 33 663 | 33 813 | 33 891 |
| 16 | Thüringen | 840 628 | 843 804 | 845 432 | 850 505 | 856 836 |

Noch: Veränderung zum Vorjahr in %

| | | | | | | |
|-----------|------------------------|-------------|------------|------------|------------|------------|
| 16 0 51 | Stadt Erfurt | 2,4 | 1,6 | 1,9 | 2,3 | 3,1 |
| 16 0 52 | Stadt Gera | -0,5 | -0,1 | -0,4 | 1,1 | 1,2 |
| 16 0 53 | Stadt Jena | 0,6 | 1,5 | 0,7 | 2,6 | 2,6 |
| 16 0 54 | Stadt Suhl | -2,0 | -0,5 | -0,7 | -1,3 | 0,3 |
| 16 0 55 | Stadt Weimar | 1,1 | 0,9 | 1,3 | 3,5 | 1,8 |
| 16 0 56 | Stadt Eisenach | -0,6 | 2,1 | 2,6 | 0,6 | 1,2 |
| 16 0 61 | Eichsfeld | -0,8 | -0,6 | 0,2 | -0,1 | 0,2 |
| 16 0 62 | Nordhausen | -0,3 | 0,4 | -0,1 | 1,1 | 0,7 |
| 16 0 63 | Wartburgkreis | -1,6 | -0,2 | -0,2 | 0,0 | -0,1 |
| 16 0 64 | Unstrut-Hainich-Kreis | -0,6 | 0,7 | 0,5 | 1,0 | 0,7 |
| 16 0 65 | Kyffhäuserkreis | -0,4 | 0,3 | -0,5 | 0,6 | -0,3 |
| 16 0 66 | Schmalkalden-Meiningen | -0,8 | 0,5 | 0,3 | -0,5 | 0,2 |
| 16 0 67 | Gotha | -0,2 | 1,0 | 1,0 | 0,5 | 0,9 |
| 16 0 68 | Sömmerda | 0,2 | 0,0 | -0,4 | -0,5 | -0,9 |
| 16 0 69 | Hildburghausen | -1,1 | 0,3 | -0,7 | -0,3 | -0,4 |
| 16 0 70 | Ilm-Kreis | -0,4 | 0,4 | 0,3 | 1,3 | 1,2 |
| 16 0 71 | Weimarer Land | 0,3 | -0,2 | 0,6 | 0,7 | 0,9 |
| 16 0 72 | Sonneberg | -2,0 | -0,5 | -1,2 | -0,5 | -0,1 |
| 16 0 73 | Saalfeld-Rudolstadt | -1,3 | -0,3 | -0,4 | -0,2 | 0,2 |
| 16 0 74 | Saale-Holzland-Kreis | -1,2 | 0,3 | -0,4 | -0,2 | 0,6 |
| 16 0 75 | Saale-Orla-Kreis | -1,1 | 0,0 | -0,4 | -0,2 | -0,4 |
| 16 0 76 | Greiz | -1,4 | 0,2 | -0,4 | -0,2 | 0,0 |
| 16 0 77 | Altenburger Land | -1,1 | -0,3 | -1,1 | 0,4 | 0,2 |
| 16 | Thüringen | -0,4 | 0,4 | 0,2 | 0,6 | 0,7 |

1) Regionalschlüssel gemäß amtlichem Gemeindeverzeichnis

Noch: 2. Sozialversicherungspflichtig Beschäftigte am Wohnort
in den kreisfreien Städten und Landkreisen

| Schl.- Nr. ¹⁾ | Kreisfreie Stadt Landkreis Land | 31.3.2018 | 30.6.2018 | 30.9.2018 | 31.12.2018 |
|-----------------------------|---------------------------------------|----------------|----------------|----------------|----------------|
| Noch: Insgesamt | | | | | |
| 16 0 51 | Stadt Erfurt | 83 390 | 84 007 | 85 463 | 85 288 |
| 16 0 52 | Stadt Gera | 34 651 | 34 745 | 34 999 | 34 768 |
| 16 0 53 | Stadt Jena | 41 436 | 41 658 | 42 182 | 42 210 |
| 16 0 54 | Stadt Suhl | 13 196 | 13 185 | 13 312 | 13 240 |
| 16 0 55 | Stadt Weimar | 23 284 | 23 433 | 23 811 | 23 663 |
| 16 0 56 | Stadt Eisenach | 16 956 | 17 009 | 17 225 | 17 057 |
| 16 0 61 | Eichsfeld | 42 149 | 42 185 | 42 640 | 42 141 |
| 16 0 62 | Nordhausen | 32 375 | 32 535 | 32 885 | 32 394 |
| 16 0 63 | Wartburgkreis | 53 195 | 53 314 | 53 698 | 53 201 |
| 16 0 64 | Unstrut-Hainich-Kreis | 41 313 | 41 685 | 42 247 | 41 695 |
| 16 0 65 | Kyffhäuserkreis | 28 307 | 28 508 | 28 841 | 28 290 |
| 16 0 66 | Schmalkalden-Meiningen | 50 836 | 51 022 | 51 597 | 51 041 |
| 16 0 67 | Gotha | 56 529 | 56 686 | 57 541 | 57 127 |
| 16 0 68 | Sömmerda | 28 117 | 28 197 | 28 499 | 27 948 |
| 16 0 69 | Hildburghausen | 28 158 | 28 174 | 28 481 | 28 124 |
| 16 0 70 | Ilm-Kreis | 42 937 | 43 275 | 44 023 | 43 655 |
| 16 0 71 | Weimarer Land | 34 124 | 34 324 | 34 739 | 34 437 |
| 16 0 72 | Sonneberg | 23 361 | 23 447 | 23 677 | 23 494 |
| 16 0 73 | Saalfeld-Rudolstadt | 42 857 | 43 072 | 43 669 | 43 106 |
| 16 0 74 | Saale-Holzland-Kreis | 33 992 | 34 197 | 34 547 | 34 247 |
| 16 0 75 | Saale-Orla-Kreis | 33 785 | 33 956 | 34 323 | 33 837 |
| 16 0 76 | Greiz | 38 209 | 38 334 | 38 684 | 38 167 |
| 16 0 77 | Altenburger Land | 33 816 | 34 041 | 34 377 | 33 986 |
| 16 | Thüringen | 856 973 | 860 989 | 871 460 | 863 116 |

Noch: Veränderung zum Vorjahr in %

| | | | | | |
|-----------|------------------------|------------|------------|------------|------------|
| 16 0 51 | Stadt Erfurt | 2,0 | 1,9 | 2,0 | 2,3 |
| 16 0 52 | Stadt Gera | 1,2 | 0,8 | 0,1 | 0,1 |
| 16 0 53 | Stadt Jena | 2,4 | 2,1 | 1,7 | 2,1 |
| 16 0 54 | Stadt Suhl | -0,2 | -0,2 | -0,1 | -0,2 |
| 16 0 55 | Stadt Weimar | 2,6 | 2,0 | 1,5 | 1,7 |
| 16 0 56 | Stadt Eisenach | 0,6 | 0,5 | 0,5 | 0,1 |
| 16 0 61 | Eichsfeld | 0,4 | 0,2 | -0,1 | -0,1 |
| 16 0 62 | Nordhausen | -0,1 | 0,0 | -0,1 | -0,2 |
| 16 0 63 | Wartburgkreis | -0,5 | -0,4 | -0,7 | -0,5 |
| 16 0 64 | Unstrut-Hainich-Kreis | 0,4 | 0,4 | -0,1 | 0,2 |
| 16 0 65 | Kyffhäuserkreis | -0,3 | -0,5 | -0,6 | -0,3 |
| 16 0 66 | Schmalkalden-Meiningen | 0,1 | -0,1 | -0,1 | 0,1 |
| 16 0 67 | Gotha | 1,6 | 1,3 | 1,0 | 0,9 |
| 16 0 68 | Sömmerda | -0,7 | -0,8 | -0,8 | -1,0 |
| 16 0 69 | Hildburghausen | -0,3 | -0,5 | -0,4 | -0,5 |
| 16 0 70 | Ilm-Kreis | 0,7 | 0,9 | 1,2 | 1,2 |
| 16 0 71 | Weimarer Land | 0,4 | 0,3 | 0,1 | 0,5 |
| 16 0 72 | Sonneberg | 0,2 | 0,4 | 0,1 | 0,4 |
| 16 0 73 | Saalfeld-Rudolstadt | 0,2 | -0,2 | -0,1 | 0,0 |
| 16 0 74 | Saale-Holzland-Kreis | 0,1 | 0,0 | -0,1 | 0,6 |
| 16 0 75 | Saale-Orla-Kreis | 0,0 | -0,4 | -0,5 | -0,3 |
| 16 0 76 | Greiz | 0,7 | 0,4 | 0,1 | 0,0 |
| 16 0 77 | Altenburger Land | 0,5 | 0,4 | 0,4 | 0,6 |
| 16 | Thüringen | 0,6 | 0,5 | 0,3 | 0,5 |

1) Regionalschlüssel gemäß amtlichem Gemeindeverzeichnis

Noch: 2. Sozialversicherungspflichtig Beschäftigte am Wohnort
in den kreisfreien Städten und Landkreisen

| Schl.- Nr. ¹⁾ | Kreisfreie Stadt Landkreis Land | 31.3.2019 | 30.6.2019 | 30.9.2019 | 31.12.2019 |
|-----------------------------|---------------------------------------|----------------|----------------|----------------|----------------|
| Noch: Insgesamt | | | | | |
| 16 0 51 | Stadt Erfurt | 85 067 | 85 272 | 86 648 | 86 340 |
| 16 0 52 | Stadt Gera | 34 597 | 34 636 | 34 943 | 34 740 |
| 16 0 53 | Stadt Jena | 42 040 | 42 334 | 42 724 | 42 542 |
| 16 0 54 | Stadt Suhl | 13 897 | 13 896 | 14 013 | 13 876 |
| 16 0 55 | Stadt Weimar | 23 644 | 23 825 | 24 206 | 24 065 |
| 16 0 56 | Stadt Eisenach | 16 978 | 17 002 | 17 183 | 17 001 |
| 16 0 61 | Eichsfeld | 42 180 | 42 128 | 42 453 | 41 865 |
| 16 0 62 | Nordhausen | 32 192 | 32 381 | 32 645 | 32 240 |
| 16 0 63 | Wartburgkreis | 48 659 | 48 738 | 51 961 | 51 332 |
| 16 0 64 | Unstrut-Hainich-Kreis | 41 283 | 41 350 | 41 882 | 41 263 |
| 16 0 65 | Kyffhäuserkreis | 27 919 | 28 285 | 28 524 | 27 982 |
| 16 0 66 | Schmalkalden-Meiningen | 52 287 | 52 252 | 52 726 | 52 040 |
| 16 0 67 | Gotha | 56 796 | 56 688 | 57 552 | 56 962 |
| 16 0 68 | Sömmerda | 27 261 | 27 230 | 27 371 | 26 884 |
| 16 0 69 | Hildburghausen | 28 099 | 28 012 | 28 275 | 27 895 |
| 16 0 70 | Ilm-Kreis | 42 636 | 42 638 | 43 135 | 42 580 |
| 16 0 71 | Weimarer Land | 34 258 | 34 249 | 34 795 | 34 450 |
| 16 0 72 | Sonneberg | 24 137 | 24 170 | 24 320 | 23 907 |
| 16 0 73 | Saalfeld-Rudolstadt | 42 059 | 40 789 | 42 632 | 42 073 |
| 16 0 74 | Saale-Holzland-Kreis | 34 168 | 34 267 | 34 595 | 34 074 |
| 16 0 75 | Saale-Orla-Kreis | 33 745 | 33 979 | 34 392 | 33 794 |
| 16 0 76 | Greiz | 37 979 | 38 028 | 38 262 | 37 714 |
| 16 0 77 | Altenburger Land | 33 784 | 33 883 | 34 292 | 33 827 |
| 16 | Thüringen | 855 665 | 856 032 | 869 529 | 859 446 |

Noch: Veränderung zum Vorjahr in %

| | | | | | |
|-----------|------------------------|-------------|-------------|-------------|-------------|
| 16 0 51 | Stadt Erfurt | 2,0 | 1,5 | 1,4 | 1,2 |
| 16 0 52 | Stadt Gera | -0,2 | -0,3 | -0,2 | -0,1 |
| 16 0 53 | Stadt Jena | 1,5 | 1,6 | 1,3 | 0,8 |
| 16 0 54 | Stadt Suhl | 5,3 | 5,4 | 5,3 | 4,8 |
| 16 0 55 | Stadt Weimar | 1,5 | 1,7 | 1,7 | 1,7 |
| 16 0 56 | Stadt Eisenach | 0,1 | 0,0 | -0,2 | -0,3 |
| 16 0 61 | Eichsfeld | 0,1 | -0,1 | -0,4 | -0,7 |
| 16 0 62 | Nordhausen | -0,6 | -0,5 | -0,7 | -0,5 |
| 16 0 63 | Wartburgkreis | -8,5 | -8,6 | -3,2 | -3,5 |
| 16 0 64 | Unstrut-Hainich-Kreis | -0,1 | -0,8 | -0,9 | -1,0 |
| 16 0 65 | Kyffhäuserkreis | -1,4 | -0,8 | -1,1 | -1,1 |
| 16 0 66 | Schmalkalden-Meiningen | 2,9 | 2,4 | 2,2 | 2,0 |
| 16 0 67 | Gotha | 0,5 | 0,0 | 0,0 | -0,3 |
| 16 0 68 | Sömmerda | -3,0 | -3,4 | -4,0 | -3,8 |
| 16 0 69 | Hildburghausen | -0,2 | -0,6 | -0,7 | -0,8 |
| 16 0 70 | Ilm-Kreis | -0,7 | -1,5 | -2,0 | -2,5 |
| 16 0 71 | Weimarer Land | 0,4 | -0,2 | 0,2 | 0,0 |
| 16 0 72 | Sonneberg | 3,3 | 3,1 | 2,7 | 1,8 |
| 16 0 73 | Saalfeld-Rudolstadt | -1,9 | -5,3 | -2,4 | -2,4 |
| 16 0 74 | Saale-Holzland-Kreis | 0,5 | 0,2 | 0,1 | -0,5 |
| 16 0 75 | Saale-Orla-Kreis | -0,1 | 0,1 | 0,2 | -0,1 |
| 16 0 76 | Greiz | -0,6 | -0,8 | -1,1 | -1,2 |
| 16 0 77 | Altenburger Land | -0,1 | -0,5 | -0,2 | -0,5 |
| 16 | Thüringen | -0,2 | -0,6 | -0,2 | -0,4 |

1) Regionalschlüssel gemäß amtlichem Gemeindeverzeichnis

Noch: 2. Sozialversicherungspflichtig Beschäftigte am Wohnort
in den kreisfreien Städten und Landkreisen

| Schl.- Nr. ¹⁾ | Kreisfreie Stadt Landkreis Land | 30.6.1999 | 30.6.2000 | 30.6.2001 | 30.6.2002 |
|-----------------------------|---------------------------------------|----------------|----------------|----------------|----------------|
| darunter weiblich | | | | | |
| 16 0 51 | Stadt Erfurt | 36 252 | 35 736 | 35 580 | 34 882 |
| 16 0 52 | Stadt Gera | 20 117 | 19 375 | 18 551 | 18 011 |
| 16 0 53 | Stadt Jena | 18 055 | 17 999 | 17 835 | 17 550 |
| 16 0 54 | Stadt Suhl | 9 306 | 9 005 | 8 668 | 8 431 |
| 16 0 55 | Stadt Weimar | 10 578 | 10 417 | 10 152 | 9 989 |
| 16 0 56 | Stadt Eisenach | 7 569 | 7 551 | 7 475 | 7 438 |
| 16 0 61 | Eichsfeld | 19 550 | 19 210 | 18 880 | 18 929 |
| 16 0 62 | Nordhausen | 16 377 | 15 939 | 15 404 | 15 220 |
| 16 0 63 | Wartburgkreis | 25 066 | 25 000 | 24 970 | 24 675 |
| 16 0 64 | Unstrut-Hainich-Kreis | 20 030 | 19 428 | 19 036 | 18 628 |
| 16 0 65 | Kyffhäuserkreis | 14 749 | 13 885 | 13 403 | 13 154 |
| 16 0 66 | Schmalkalden-Meiningen | 25 566 | 25 294 | 25 256 | 24 831 |
| 16 0 67 | Gotha | 25 958 | 25 666 | 25 361 | 25 162 |
| 16 0 68 | Sömmerda | 13 576 | 13 772 | 13 439 | 13 017 |
| 16 0 69 | Hildburghausen | 13 765 | 13 726 | 13 825 | 13 653 |
| 16 0 70 | Ilm-Kreis | 19 894 | 19 564 | 19 147 | 18 962 |
| 16 0 71 | Weimarer Land | 16 465 | 16 289 | 16 213 | 15 931 |
| 16 0 72 | Sonneberg | 12 921 | 12 969 | 12 692 | 12 509 |
| 16 0 73 | Saalfeld-Rudolstadt | 22 511 | 21 683 | 21 157 | 21 073 |
| 16 0 74 | Saale-Holzland-Kreis | 16 570 | 17 026 | 16 840 | 16 743 |
| 16 0 75 | Saale-Orla-Kreis | 17 645 | 17 275 | 16 631 | 16 536 |
| 16 0 76 | Greiz | 20 888 | 20 170 | 19 820 | 19 688 |
| 16 0 77 | Altenburger Land | 18 107 | 17 612 | 16 836 | 16 409 |
| 16 | Thüringen | 421 515 | 414 591 | 407 171 | 401 421 |

Veränderung zum Vorjahr in %

| | | | | | |
|-----------|------------------------|---|-------------|-------------|-------------|
| 16 0 51 | Stadt Erfurt | . | -1,4 | -0,4 | -2,0 |
| 16 0 52 | Stadt Gera | . | -3,7 | -4,3 | -2,9 |
| 16 0 53 | Stadt Jena | . | -0,3 | -0,9 | -1,6 |
| 16 0 54 | Stadt Suhl | . | -3,2 | -3,7 | -2,7 |
| 16 0 55 | Stadt Weimar | . | -1,5 | -2,5 | -1,6 |
| 16 0 56 | Stadt Eisenach | . | -0,2 | -1,0 | -0,5 |
| 16 0 61 | Eichsfeld | . | -1,7 | -1,7 | 0,3 |
| 16 0 62 | Nordhausen | . | -2,7 | -3,4 | -1,2 |
| 16 0 63 | Wartburgkreis | . | -0,3 | -0,1 | -1,2 |
| 16 0 64 | Unstrut-Hainich-Kreis | . | -3,0 | -2,0 | -2,1 |
| 16 0 65 | Kyffhäuserkreis | . | -5,9 | -3,5 | -1,9 |
| 16 0 66 | Schmalkalden-Meiningen | . | -1,1 | -0,2 | -1,7 |
| 16 0 67 | Gotha | . | -1,1 | -1,2 | -0,8 |
| 16 0 68 | Sömmerda | . | 1,4 | -2,4 | -3,1 |
| 16 0 69 | Hildburghausen | . | -0,3 | 0,7 | -1,2 |
| 16 0 70 | Ilm-Kreis | . | -1,7 | -2,1 | -1,0 |
| 16 0 71 | Weimarer Land | . | -1,1 | -0,5 | -1,7 |
| 16 0 72 | Sonneberg | . | 0,4 | -2,1 | -1,4 |
| 16 0 73 | Saalfeld-Rudolstadt | . | -3,7 | -2,4 | -0,4 |
| 16 0 74 | Saale-Holzland-Kreis | . | 2,8 | -1,1 | -0,6 |
| 16 0 75 | Saale-Orla-Kreis | . | -2,1 | -3,7 | -0,6 |
| 16 0 76 | Greiz | . | -3,4 | -1,7 | -0,7 |
| 16 0 77 | Altenburger Land | . | -2,7 | -4,4 | -2,5 |
| 16 | Thüringen | . | -1,6 | -1,8 | -1,4 |

1) Regionalschlüssel gemäß amtlichem Gemeindeverzeichnis

Noch: 2. Sozialversicherungspflichtig Beschäftigte am Wohnort
in den kreisfreien Städten und Landkreisen

| Schl.- Nr. ¹⁾ | Kreisfreie Stadt Landkreis Land | 30.6.2003 | 30.6.2004 | 30.6.2005 | 30.6.2006 | 30.6.2007 |
|-----------------------------|---------------------------------------|----------------|----------------|----------------|----------------|----------------|
| noch: darunter weiblich | | | | | | |
| 16 0 51 | Stadt Erfurt | 33 619 | 33 147 | 32 570 | 33 100 | 33 348 |
| 16 0 52 | Stadt Gera | 17 048 | 16 532 | 15 811 | 15 757 | 16 054 |
| 16 0 53 | Stadt Jena | 16 801 | 16 471 | 15 901 | 16 528 | 16 828 |
| 16 0 54 | Stadt Suhl | 7 820 | 7 462 | 7 103 | 7 017 | 7 023 |
| 16 0 55 | Stadt Weimar | 9 640 | 9 406 | 9 217 | 9 356 | 9 601 |
| 16 0 56 | Stadt Eisenach | 7 225 | 7 090 | 6 889 | 6 925 | 6 987 |
| 16 0 61 | Eichsfeld | 18 623 | 18 245 | 18 106 | 18 181 | 18 386 |
| 16 0 62 | Nordhausen | 14 688 | 14 376 | 14 003 | 14 037 | 14 067 |
| 16 0 63 | Wartburgkreis | 24 013 | 23 455 | 22 972 | 23 094 | 23 419 |
| 16 0 64 | Unstrut-Hainich-Kreis | 17 973 | 17 504 | 17 131 | 17 111 | 17 302 |
| 16 0 65 | Kyffhäuserkreis | 12 717 | 12 425 | 11 935 | 11 942 | 12 141 |
| 16 0 66 | Schmalkalden-Meiningen | 23 864 | 23 430 | 23 126 | 23 008 | 23 376 |
| 16 0 67 | Gotha | 24 344 | 23 871 | 23 270 | 23 359 | 23 638 |
| 16 0 68 | Sömmerda | 12 650 | 12 676 | 12 315 | 12 412 | 12 547 |
| 16 0 69 | Hildburghausen | 13 161 | 12 825 | 12 713 | 12 771 | 13 092 |
| 16 0 70 | Ilm-Kreis | 17 767 | 17 694 | 17 230 | 17 507 | 17 824 |
| 16 0 71 | Weimarer Land | 15 231 | 15 139 | 14 725 | 14 946 | 15 212 |
| 16 0 72 | Sonneberg | 11 978 | 11 592 | 11 111 | 10 966 | 11 184 |
| 16 0 73 | Saalfeld-Rudolstadt | 20 065 | 19 723 | 18 968 | 19 293 | 19 520 |
| 16 0 74 | Saale-Holzland-Kreis | 16 091 | 15 992 | 15 416 | 15 645 | 15 749 |
| 16 0 75 | Saale-Orla-Kreis | 15 940 | 15 867 | 15 305 | 15 329 | 15 550 |
| 16 0 76 | Greiz | 18 814 | 18 469 | 17 717 | 17 656 | 18 060 |
| 16 0 77 | Altenburger Land | 15 788 | 15 446 | 14 894 | 15 112 | 15 102 |
| 16 | Thüringen | 385 860 | 378 837 | 368 428 | 371 052 | 376 010 |

Noch: Veränderung zum Vorjahr in %

| | | | | | | |
|-----------|------------------------|-------------|-------------|-------------|------------|------------|
| 16 0 51 | Stadt Erfurt | -3,6 | -1,4 | -1,7 | 1,6 | 0,7 |
| 16 0 52 | Stadt Gera | -5,3 | -3,0 | -4,4 | -0,3 | 1,9 |
| 16 0 53 | Stadt Jena | -4,3 | -2,0 | -3,5 | 3,9 | 1,8 |
| 16 0 54 | Stadt Suhl | -7,2 | -4,6 | -4,8 | -1,2 | 0,1 |
| 16 0 55 | Stadt Weimar | -3,5 | -2,4 | -2,0 | 1,5 | 2,6 |
| 16 0 56 | Stadt Eisenach | -2,9 | -1,9 | -2,8 | 0,5 | 0,9 |
| 16 0 61 | Eichsfeld | -1,6 | -2,0 | -0,8 | 0,4 | 1,1 |
| 16 0 62 | Nordhausen | -3,5 | -2,1 | -2,6 | 0,2 | 0,2 |
| 16 0 63 | Wartburgkreis | -2,7 | -2,3 | -2,1 | 0,5 | 1,4 |
| 16 0 64 | Unstrut-Hainich-Kreis | -3,5 | -2,6 | -2,1 | -0,1 | 1,1 |
| 16 0 65 | Kyffhäuserkreis | -3,3 | -2,3 | -3,9 | 0,1 | 1,7 |
| 16 0 66 | Schmalkalden-Meiningen | -3,9 | -1,8 | -1,3 | -0,5 | 1,6 |
| 16 0 67 | Gotha | -3,3 | -1,9 | -2,5 | 0,4 | 1,2 |
| 16 0 68 | Sömmerda | -2,8 | 0,2 | -2,8 | 0,8 | 1,1 |
| 16 0 69 | Hildburghausen | -3,6 | -2,6 | -0,9 | 0,5 | 2,5 |
| 16 0 70 | Ilm-Kreis | -6,3 | -0,4 | -2,6 | 1,6 | 1,8 |
| 16 0 71 | Weimarer Land | -4,4 | -0,6 | -2,7 | 1,5 | 1,8 |
| 16 0 72 | Sonneberg | -4,2 | -3,2 | -4,1 | -1,3 | 2,0 |
| 16 0 73 | Saalfeld-Rudolstadt | -4,8 | -1,7 | -3,8 | 1,7 | 1,2 |
| 16 0 74 | Saale-Holzland-Kreis | -3,9 | -0,6 | -3,6 | 1,5 | 0,7 |
| 16 0 75 | Saale-Orla-Kreis | -3,6 | -0,5 | -3,5 | 0,2 | 1,4 |
| 16 0 76 | Greiz | -4,4 | -1,8 | -4,1 | -0,3 | 2,3 |
| 16 0 77 | Altenburger Land | -3,8 | -2,2 | -3,6 | 1,5 | -0,1 |
| 16 | Thüringen | -3,9 | -1,8 | -2,7 | 0,7 | 1,3 |

1) Regionalschlüssel gemäß amtlichem Gemeindeverzeichnis

Noch: 2. Sozialversicherungspflichtig Beschäftigte am Wohnort
in den kreisfreien Städten und Landkreisen

| Schl.- Nr. ¹⁾ | Kreisfreie Stadt Landkreis Land | 30.6.2008 | 30.6.2009 | 30.6.2010 | 30.6.2011 | 30.6.2012 |
|-----------------------------|---------------------------------------|----------------|----------------|----------------|----------------|----------------|
| noch: darunter weiblich | | | | | | |
| 16 0 51 | Stadt Erfurt | 34 196 | 34 664 | 35 115 | 36 141 | 36 698 |
| 16 0 52 | Stadt Gera | 16 064 | 16 175 | 16 227 | 16 286 | 16 590 |
| 16 0 53 | Stadt Jena | 17 260 | 17 583 | 17 963 | 18 259 | 18 592 |
| 16 0 54 | Stadt Suhl | 7 020 | 6 903 | 6 790 | 6 865 | 6 777 |
| 16 0 55 | Stadt Weimar | 9 924 | 10 169 | 10 344 | 10 438 | 10 626 |
| 16 0 56 | Stadt Eisenach | 7 048 | 6 909 | 7 100 | 7 235 | 7 375 |
| 16 0 61 | Eichsfeld | 18 640 | 18 586 | 18 831 | 18 995 | 19 171 |
| 16 0 62 | Nordhausen | 14 241 | 14 298 | 14 410 | 14 650 | 14 796 |
| 16 0 63 | Wartburgkreis | 23 871 | 23 400 | 23 719 | 24 292 | 24 508 |
| 16 0 64 | Unstrut-Hainich-Kreis | 17 869 | 17 855 | 18 093 | 18 381 | 18 632 |
| 16 0 65 | Kyffhäuserkreis | 12 324 | 12 208 | 12 478 | 12 593 | 12 767 |
| 16 0 66 | Schmalkalden-Meiningen | 23 720 | 23 345 | 23 357 | 23 997 | 24 077 |
| 16 0 67 | Gotha | 24 471 | 24 109 | 24 495 | 24 859 | 25 114 |
| 16 0 68 | Sömmerda | 12 890 | 12 847 | 13 068 | 13 127 | 13 338 |
| 16 0 69 | Hildburghausen | 13 334 | 13 114 | 13 331 | 13 444 | 13 520 |
| 16 0 70 | Ilm-Kreis | 18 269 | 18 332 | 18 645 | 19 111 | 19 317 |
| 16 0 71 | Weimarer Land | 15 579 | 15 810 | 15 946 | 16 049 | 16 291 |
| 16 0 72 | Sonneberg | 11 264 | 10 877 | 11 056 | 11 251 | 11 312 |
| 16 0 73 | Saalfeld-Rudolstadt | 19 669 | 19 819 | 20 144 | 20 466 | 20 562 |
| 16 0 74 | Saale-Holzland-Kreis | 16 045 | 15 971 | 16 267 | 16 338 | 16 466 |
| 16 0 75 | Saale-Orla-Kreis | 15 781 | 15 559 | 15 874 | 15 958 | 16 188 |
| 16 0 76 | Greiz | 18 309 | 18 187 | 18 312 | 18 396 | 18 491 |
| 16 0 77 | Altenburger Land | 15 463 | 15 393 | 15 420 | 15 537 | 15 712 |
| 16 | Thüringen | 383 251 | 382 113 | 386 985 | 392 668 | 396 920 |

Noch: Veränderung zum Vorjahr in %

| | | | | | | |
|-----------|------------------------|------------|-------------|------------|------------|------------|
| 16 0 51 | Stadt Erfurt | 2,5 | 1,4 | 1,3 | 2,9 | 1,5 |
| 16 0 52 | Stadt Gera | 0,1 | 0,7 | 0,3 | 0,4 | 1,9 |
| 16 0 53 | Stadt Jena | 2,6 | 1,9 | 2,2 | 1,6 | 1,8 |
| 16 0 54 | Stadt Suhl | 0,0 | -1,7 | -1,6 | 1,1 | -1,3 |
| 16 0 55 | Stadt Weimar | 3,4 | 2,5 | 1,7 | 0,9 | 1,8 |
| 16 0 56 | Stadt Eisenach | 0,9 | -2,0 | 2,8 | 1,9 | 1,9 |
| 16 0 61 | Eichsfeld | 1,4 | -0,3 | 1,3 | 0,9 | 0,9 |
| 16 0 62 | Nordhausen | 1,2 | 0,4 | 0,8 | 1,7 | 1,0 |
| 16 0 63 | Wartburgkreis | 1,9 | -2,0 | 1,4 | 2,4 | 0,9 |
| 16 0 64 | Unstrut-Hainich-Kreis | 3,3 | -0,1 | 1,3 | 1,6 | 1,4 |
| 16 0 65 | Kyffhäuserkreis | 1,5 | -0,9 | 2,2 | 0,9 | 1,4 |
| 16 0 66 | Schmalkalden-Meiningen | 1,5 | -1,6 | 0,1 | 2,7 | 0,3 |
| 16 0 67 | Gotha | 3,5 | -1,5 | 1,6 | 1,5 | 1,0 |
| 16 0 68 | Sömmerda | 2,7 | -0,3 | 1,7 | 0,5 | 1,6 |
| 16 0 69 | Hildburghausen | 1,8 | -1,6 | 1,7 | 0,8 | 0,6 |
| 16 0 70 | Ilm-Kreis | 2,5 | 0,3 | 1,7 | 2,5 | 1,1 |
| 16 0 71 | Weimarer Land | 2,4 | 1,5 | 0,9 | 0,6 | 1,5 |
| 16 0 72 | Sonneberg | 0,7 | -3,4 | 1,6 | 1,8 | 0,5 |
| 16 0 73 | Saalfeld-Rudolstadt | 0,8 | 0,8 | 1,6 | 1,6 | 0,5 |
| 16 0 74 | Saale-Holzland-Kreis | 1,9 | -0,5 | 1,9 | 0,4 | 0,8 |
| 16 0 75 | Saale-Orla-Kreis | 1,5 | -1,4 | 2,0 | 0,5 | 1,4 |
| 16 0 76 | Greiz | 1,4 | -0,7 | 0,7 | 0,5 | 0,5 |
| 16 0 77 | Altenburger Land | 2,4 | -0,5 | 0,2 | 0,8 | 1,1 |
| 16 | Thüringen | 1,9 | -0,3 | 1,3 | 1,5 | 1,1 |

1) Regionalschlüssel gemäß amtlichem Gemeindeverzeichnis

Noch: 2. Sozialversicherungspflichtig Beschäftigte am Wohnort
in den kreisfreien Städten und Landkreisen

| Schl.- Nr. ¹⁾ | Kreisfreie Stadt Landkreis Land | 30.6.2013 | 30.6.2014 | 30.6.2015 | 30.6.2016 | 30.6.2017 |
|-----------------------------|---------------------------------------|----------------|----------------|----------------|----------------|----------------|
| noch: darunter weiblich | | | | | | |
| 16 0 51 | Stadt Erfurt | 37 451 | 38 117 | 38 865 | 39 521 | 40 548 |
| 16 0 52 | Stadt Gera | 16 575 | 16 546 | 16 557 | 16 645 | 16 822 |
| 16 0 53 | Stadt Jena | 18 701 | 18 904 | 18 990 | 19 346 | 19 708 |
| 16 0 54 | Stadt Suhl | 6 704 | 6 698 | 6 684 | 6 560 | 6 578 |
| 16 0 55 | Stadt Weimar | 10 737 | 10 894 | 11 004 | 11 289 | 11 506 |
| 16 0 56 | Stadt Eisenach | 7 433 | 7 624 | 7 779 | 7 832 | 7 944 |
| 16 0 61 | Eichsfeld | 19 059 | 19 045 | 19 245 | 19 306 | 19 487 |
| 16 0 62 | Nordhausen | 14 822 | 14 863 | 14 932 | 15 117 | 15 221 |
| 16 0 63 | Wartburgkreis | 24 210 | 24 367 | 24 619 | 24 727 | 24 787 |
| 16 0 64 | Unstrut-Hainich-Kreis | 18 593 | 18 774 | 19 104 | 19 363 | 19 527 |
| 16 0 65 | Kyffhäuserkreis | 12 825 | 13 007 | 13 084 | 13 193 | 13 211 |
| 16 0 66 | Schmalkalden-Meiningen | 23 995 | 24 117 | 24 451 | 24 304 | 24 433 |
| 16 0 67 | Gotha | 25 248 | 25 579 | 25 976 | 26 208 | 26 287 |
| 16 0 68 | Sömmerda | 13 484 | 13 578 | 13 660 | 13 627 | 13 515 |
| 16 0 69 | Hildburghausen | 13 455 | 13 552 | 13 560 | 13 541 | 13 494 |
| 16 0 70 | Ilm-Kreis | 19 309 | 19 448 | 19 582 | 19 807 | 20 056 |
| 16 0 71 | Weimarer Land | 16 290 | 16 319 | 16 566 | 16 616 | 16 742 |
| 16 0 72 | Sonneberg | 11 115 | 11 076 | 11 066 | 11 017 | 10 947 |
| 16 0 73 | Saalfeld-Rudolstadt | 20 334 | 20 420 | 20 532 | 20 530 | 20 541 |
| 16 0 74 | Saale-Holzland-Kreis | 16 421 | 16 549 | 16 558 | 16 459 | 16 524 |
| 16 0 75 | Saale-Orla-Kreis | 16 059 | 16 039 | 16 129 | 16 122 | 16 041 |
| 16 0 76 | Greiz | 18 305 | 18 380 | 18 449 | 18 420 | 18 465 |
| 16 0 77 | Altenburger Land | 15 617 | 15 648 | 15 573 | 15 681 | 15 802 |
| 16 | Thüringen | 396 742 | 399 544 | 402 965 | 405 231 | 408 186 |

Noch: Veränderung zum Vorjahr in %

| | | | | | | |
|-----------|------------------------|------------|------------|------------|------------|------------|
| 16 0 51 | Stadt Erfurt | 2,1 | 1,8 | 2,0 | 1,7 | 2,6 |
| 16 0 52 | Stadt Gera | -0,1 | -0,2 | 0,1 | 0,5 | 1,1 |
| 16 0 53 | Stadt Jena | 0,6 | 1,1 | 0,5 | 1,9 | 1,9 |
| 16 0 54 | Stadt Suhl | -1,1 | -0,1 | -0,2 | -1,9 | 0,3 |
| 16 0 55 | Stadt Weimar | 1,0 | 1,5 | 1,0 | 2,6 | 1,9 |
| 16 0 56 | Stadt Eisenach | 0,8 | 2,6 | 2,0 | 0,7 | 1,4 |
| 16 0 61 | Eichsfeld | -0,6 | -0,1 | 1,1 | 0,3 | 0,9 |
| 16 0 62 | Nordhausen | 0,2 | 0,3 | 0,5 | 1,2 | 0,7 |
| 16 0 63 | Wartburgkreis | -1,2 | 0,6 | 1,0 | 0,4 | 0,2 |
| 16 0 64 | Unstrut-Hainich-Kreis | -0,2 | 1,0 | 1,8 | 1,4 | 0,8 |
| 16 0 65 | Kyffhäuserkreis | 0,5 | 1,4 | 0,6 | 0,8 | 0,1 |
| 16 0 66 | Schmalkalden-Meiningen | -0,3 | 0,5 | 1,4 | -0,6 | 0,5 |
| 16 0 67 | Gotha | 0,5 | 1,3 | 1,6 | 0,9 | 0,3 |
| 16 0 68 | Sömmerda | 1,1 | 0,7 | 0,6 | -0,2 | -0,8 |
| 16 0 69 | Hildburghausen | -0,5 | 0,7 | 0,1 | -0,1 | -0,3 |
| 16 0 70 | Ilm-Kreis | 0,0 | 0,7 | 0,7 | 1,1 | 1,3 |
| 16 0 71 | Weimarer Land | 0,0 | 0,2 | 1,5 | 0,3 | 0,8 |
| 16 0 72 | Sonneberg | -1,7 | -0,4 | -0,1 | -0,4 | -0,6 |
| 16 0 73 | Saalfeld-Rudolstadt | -1,1 | 0,4 | 0,5 | 0,0 | 0,1 |
| 16 0 74 | Saale-Holzland-Kreis | -0,3 | 0,8 | 0,1 | -0,6 | 0,4 |
| 16 0 75 | Saale-Orla-Kreis | -0,8 | -0,1 | 0,6 | 0,0 | -0,5 |
| 16 0 76 | Greiz | -1,0 | 0,4 | 0,4 | -0,2 | 0,2 |
| 16 0 77 | Altenburger Land | -0,6 | 0,2 | -0,5 | 0,7 | 0,8 |
| 16 | Thüringen | 0,0 | 0,7 | 0,9 | 0,6 | 0,7 |

1) Regionalschlüssel gemäß amtlichem Gemeindeverzeichnis

Noch: 2. Sozialversicherungspflichtig Beschäftigte am Wohnort
in den kreisfreien Städten und Landkreisen

| Schl.- Nr. ¹⁾ | Kreisfreie Stadt Landkreis Land | 31.3.2018 | 30.6.2018 | 30.9.2018 | 31.12.2018 |
|-----------------------------|---------------------------------------|----------------|----------------|----------------|----------------|
| noch: darunter weiblich | | | | | |
| 16 0 51 | Stadt Erfurt | 40 767 | 40 831 | 41 396 | 41 383 |
| 16 0 52 | Stadt Gera | 16 867 | 16 741 | 16 846 | 16 800 |
| 16 0 53 | Stadt Jena | 19 956 | 19 935 | 20 112 | 20 148 |
| 16 0 54 | Stadt Suhl | 6 546 | 6 519 | 6 578 | 6 553 |
| 16 0 55 | Stadt Weimar | 11 609 | 11 653 | 11 750 | 11 737 |
| 16 0 56 | Stadt Eisenach | 7 925 | 7 934 | 8 017 | 7 950 |
| 16 0 61 | Eichsfeld | 19 611 | 19 529 | 19 741 | 19 628 |
| 16 0 62 | Nordhausen | 15 214 | 15 170 | 15 268 | 15 177 |
| 16 0 63 | Wartburgkreis | 24 681 | 24 654 | 24 882 | 24 735 |
| 16 0 64 | Unstrut-Hainich-Kreis | 19 472 | 19 529 | 19 749 | 19 590 |
| 16 0 65 | Kyffhäuserkreis | 13 136 | 13 180 | 13 283 | 13 142 |
| 16 0 66 | Schmalkalden-Meiningen | 24 312 | 24 266 | 24 491 | 24 318 |
| 16 0 67 | Gotha | 26 616 | 26 596 | 26 930 | 26 836 |
| 16 0 68 | Sömmerda | 13 405 | 13 321 | 13 450 | 13 300 |
| 16 0 69 | Hildburghausen | 13 427 | 13 350 | 13 487 | 13 377 |
| 16 0 70 | Ilm-Kreis | 20 088 | 20 130 | 20 470 | 20 360 |
| 16 0 71 | Weimarer Land | 16 743 | 16 734 | 16 878 | 16 805 |
| 16 0 72 | Sonneberg | 10 968 | 10 967 | 11 048 | 11 048 |
| 16 0 73 | Saalfeld-Rudolstadt | 20 397 | 20 383 | 20 656 | 20 477 |
| 16 0 74 | Saale-Holzland-Kreis | 16 507 | 16 488 | 16 634 | 16 544 |
| 16 0 75 | Saale-Orla-Kreis | 15 971 | 15 989 | 16 109 | 15 973 |
| 16 0 76 | Greiz | 18 562 | 18 507 | 18 660 | 18 532 |
| 16 0 77 | Altenburger Land | 15 847 | 15 860 | 16 006 | 15 912 |
| 16 | Thüringen | 408 627 | 408 266 | 412 441 | 410 325 |

Noch: Veränderung zum Vorjahr in %

| | | | | | |
|-----------|------------------------|------------|------------|-------------|------------|
| 16 0 51 | Stadt Erfurt | 0,9 | 0,7 | 0,9 | 1,4 |
| 16 0 52 | Stadt Gera | 0,4 | -0,5 | -0,7 | -0,8 |
| 16 0 53 | Stadt Jena | 1,6 | 1,2 | 0,7 | 1,1 |
| 16 0 54 | Stadt Suhl | -0,7 | -0,9 | -0,4 | -0,5 |
| 16 0 55 | Stadt Weimar | 1,5 | 1,3 | 0,5 | 1,0 |
| 16 0 56 | Stadt Eisenach | -0,2 | -0,1 | -0,3 | -0,4 |
| 16 0 61 | Eichsfeld | 0,6 | 0,2 | -0,1 | 0,0 |
| 16 0 62 | Nordhausen | 0,1 | -0,3 | -0,5 | -0,4 |
| 16 0 63 | Wartburgkreis | -0,6 | -0,5 | -0,6 | -0,4 |
| 16 0 64 | Unstrut-Hainich-Kreis | 0,0 | 0,0 | -0,5 | -0,3 |
| 16 0 65 | Kyffhäuserkreis | 0,0 | -0,2 | -0,6 | -0,4 |
| 16 0 66 | Schmalkalden-Meiningen | -0,2 | -0,7 | -0,8 | -0,5 |
| 16 0 67 | Gotha | 1,5 | 1,2 | 0,6 | 0,6 |
| 16 0 68 | Sömmerda | -0,3 | -1,4 | -1,2 | -1,3 |
| 16 0 69 | Hildburghausen | -0,8 | -1,1 | -0,9 | -0,9 |
| 16 0 70 | Ilm-Kreis | 0,3 | 0,4 | 0,9 | 0,8 |
| 16 0 71 | Weimarer Land | 0,2 | 0,0 | -0,4 | -0,1 |
| 16 0 72 | Sonneberg | -0,1 | 0,2 | -0,2 | 0,6 |
| 16 0 73 | Saalfeld-Rudolstadt | -0,4 | -0,8 | -0,5 | -0,4 |
| 16 0 74 | Saale-Holzland-Kreis | 0,0 | -0,2 | -0,4 | 0,1 |
| 16 0 75 | Saale-Orla-Kreis | -0,4 | -0,3 | -0,7 | -0,7 |
| 16 0 76 | Greiz | 0,6 | 0,2 | 0,0 | -0,1 |
| 16 0 77 | Altenburger Land | 0,8 | 0,4 | 0,0 | 0,1 |
| 16 | Thüringen | 0,3 | 0,0 | -0,1 | 0,1 |

1) Regionalschlüssel gemäß amtlichem Gemeindeverzeichnis

Noch: 2.Sozialversicherungspflichtig Beschäftigte am Wohnort
in den kreisfreien Städten und Landkreisen

| Schl.- Nr. ¹⁾ | Kreisfreie Stadt Landkreis Land | 31.3.2019 | 30.6.2019 | 30.9.2019 | 31.12.2019 |
|-----------------------------|---------------------------------------|----------------|----------------|----------------|----------------|
| noch: darunter weiblich | | | | | |
| 16 0 51 | Stadt Erfurt | 41 251 | 41 256 | 41 846 | 41 803 |
| 16 0 52 | Stadt Gera | 16 715 | 16 649 | 16 796 | 16 750 |
| 16 0 53 | Stadt Jena | 20 084 | 20 177 | 20 255 | 20 220 |
| 16 0 54 | Stadt Suhl | 6 889 | 6 838 | 6 833 | 6 789 |
| 16 0 55 | Stadt Weimar | 11 697 | 11 729 | 11 877 | 11 858 |
| 16 0 56 | Stadt Eisenach | 7 901 | 7 916 | 7 967 | 7 871 |
| 16 0 61 | Eichsfeld | 19 650 | 19 609 | 19 802 | 19 650 |
| 16 0 62 | Nordhausen | 15 058 | 15 112 | 15 183 | 15 098 |
| 16 0 63 | Wartburgkreis | 22 697 | 22 650 | 24 102 | 23 879 |
| 16 0 64 | Unstrut-Hainich-Kreis | 19 429 | 19 384 | 19 668 | 19 489 |
| 16 0 65 | Kyffhäuserkreis | 12 954 | 13 112 | 13 216 | 13 096 |
| 16 0 66 | Schmalkalden-Meiningen | 24 866 | 24 794 | 24 994 | 24 848 |
| 16 0 67 | Gotha | 26 665 | 26 510 | 26 939 | 26 813 |
| 16 0 68 | Sömmerda | 12 979 | 12 907 | 12 962 | 12 805 |
| 16 0 69 | Hildburghausen | 13 366 | 13 277 | 13 390 | 13 286 |
| 16 0 70 | Ilm-Kreis | 19 873 | 19 849 | 20 101 | 19 919 |
| 16 0 71 | Weimarer Land | 16 699 | 16 656 | 16 857 | 16 814 |
| 16 0 72 | Sonneberg | 11 311 | 11 306 | 11 369 | 11 235 |
| 16 0 73 | Saalfeld-Rudolstadt | 20 018 | 19 381 | 20 209 | 20 057 |
| 16 0 74 | Saale-Holzland-Kreis | 16 492 | 16 528 | 16 647 | 16 480 |
| 16 0 75 | Saale-Orla-Kreis | 15 903 | 15 982 | 16 120 | 15 944 |
| 16 0 76 | Greiz | 18 440 | 18 355 | 18 472 | 18 339 |
| 16 0 77 | Altenburger Land | 15 799 | 15 797 | 15 960 | 15 827 |
| 16 | Thüringen | 406 736 | 405 774 | 411 565 | 408 870 |

Noch: Veränderung zum Vorjahr in %

| | | | | | |
|-----------|------------------------|-------------|-------------|-------------|-------------|
| 16 0 51 | Stadt Erfurt | 1,2 | 1,0 | 1,1 | 1,0 |
| 16 0 52 | Stadt Gera | -0,9 | -0,5 | -0,3 | -0,3 |
| 16 0 53 | Stadt Jena | 0,6 | 1,2 | 0,7 | 0,4 |
| 16 0 54 | Stadt Suhl | 5,2 | 4,9 | 3,9 | 3,6 |
| 16 0 55 | Stadt Weimar | 0,8 | 0,7 | 1,1 | 1,0 |
| 16 0 56 | Stadt Eisenach | -0,3 | -0,2 | -0,6 | -1,0 |
| 16 0 61 | Eichsfeld | 0,2 | 0,4 | 0,3 | 0,1 |
| 16 0 62 | Nordhausen | -1,0 | -0,4 | -0,6 | -0,5 |
| 16 0 63 | Wartburgkreis | -8,0 | -8,1 | -3,1 | -3,5 |
| 16 0 64 | Unstrut-Hainich-Kreis | -0,2 | -0,7 | -0,4 | -0,5 |
| 16 0 65 | Kyffhäuserkreis | -1,4 | -0,5 | -0,5 | -0,4 |
| 16 0 66 | Schmalkalden-Meiningen | 2,3 | 2,2 | 2,1 | 2,2 |
| 16 0 67 | Gotha | 0,2 | -0,3 | 0,0 | -0,1 |
| 16 0 68 | Sömmerda | -3,2 | -3,1 | -3,6 | -3,7 |
| 16 0 69 | Hildburghausen | -0,5 | -0,5 | -0,7 | -0,7 |
| 16 0 70 | Ilm-Kreis | -1,1 | -1,4 | -1,8 | -2,2 |
| 16 0 71 | Weimarer Land | -0,3 | -0,5 | -0,1 | 0,1 |
| 16 0 72 | Sonneberg | 3,1 | 3,1 | 2,9 | 1,7 |
| 16 0 73 | Saalfeld-Rudolstadt | -1,9 | -4,9 | -2,2 | -2,1 |
| 16 0 74 | Saale-Holzland-Kreis | -0,1 | 0,2 | 0,1 | -0,4 |
| 16 0 75 | Saale-Orla-Kreis | -0,4 | 0,0 | 0,1 | -0,2 |
| 16 0 76 | Greiz | -0,7 | -0,8 | -1,0 | -1,0 |
| 16 0 77 | Altenburger Land | -0,3 | -0,4 | -0,3 | -0,5 |
| 16 | Thüringen | -0,5 | -0,6 | -0,2 | -0,4 |

1) Regionalschlüssel gemäß amtlichem Gemeindeverzeichnis

Noch: 2. Sozialversicherungspflichtig Beschäftigte am Wohnort
in den kreisfreien Städten und Landkreisen

| Schl.- Nr. ¹⁾ | Kreisfreie Stadt Landkreis Land | 30.6.1999 | 30.6.2000 | 30.6.2001 | 30.6.2002 |
|--|---------------------------------------|------------|------------|------------|------------|
| Anteil an Thüringen in % Beschäftigte insgesamt | | | | | |
| 16 0 51 | Stadt Erfurt | 8,0 | 8,1 | 8,2 | 8,1 |
| 16 0 52 | Stadt Gera | 4,6 | 4,5 | 4,4 | 4,3 |
| 16 0 53 | Stadt Jena | 4,0 | 4,1 | 4,1 | 4,1 |
| 16 0 54 | Stadt Suhl | 2,1 | 2,1 | 2,0 | 2,0 |
| 16 0 55 | Stadt Weimar | 2,3 | 2,3 | 2,3 | 2,3 |
| 16 0 56 | Stadt Eisenach | 1,8 | 1,8 | 1,8 | 1,9 |
| 16 0 61 | Eichsfeld | 4,8 | 4,9 | 4,9 | 4,9 |
| 16 0 62 | Nordhausen | 3,9 | 3,9 | 3,8 | 3,9 |
| 16 0 63 | Wartburgkreis | 6,3 | 6,3 | 6,4 | 6,5 |
| 16 0 64 | Unstrut-Hainich-Kreis | 4,9 | 4,8 | 4,8 | 4,8 |
| 16 0 65 | Kyffhäuserkreis | 3,7 | 3,5 | 3,5 | 3,5 |
| 16 0 66 | Schmalkalden-Meiningen | 6,1 | 6,1 | 6,2 | 6,2 |
| 16 0 67 | Gotha | 6,3 | 6,3 | 6,3 | 6,3 |
| 16 0 68 | Sömmerda | 3,4 | 3,4 | 3,4 | 3,4 |
| 16 0 69 | Hildburghausen | 3,3 | 3,3 | 3,4 | 3,4 |
| 16 0 70 | Ilm-Kreis | 4,7 | 4,8 | 4,8 | 4,8 |
| 16 0 71 | Weimarer Land | 3,9 | 3,8 | 3,9 | 3,8 |
| 16 0 72 | Sonneberg | 3,0 | 3,1 | 3,1 | 3,1 |
| 16 0 73 | Saalfeld-Rudolstadt | 5,4 | 5,3 | 5,3 | 5,3 |
| 16 0 74 | Saale-Holzland-Kreis | 3,9 | 4,1 | 4,1 | 4,1 |
| 16 0 75 | Saale-Orla-Kreis | 4,2 | 4,2 | 4,1 | 4,2 |
| 16 0 76 | Greiz | 5,0 | 4,9 | 4,9 | 4,9 |
| 16 0 77 | Altenburger Land | 4,5 | 4,4 | 4,3 | 4,2 |
| 16 | Thüringen | 100 | 100 | 100 | 100 |
| darunter weiblich | | | | | |
| 16 0 51 | Stadt Erfurt | 8,6 | 8,6 | 8,7 | 8,7 |
| 16 0 52 | Stadt Gera | 4,8 | 4,7 | 4,6 | 4,5 |
| 16 0 53 | Stadt Jena | 4,3 | 4,3 | 4,4 | 4,4 |
| 16 0 54 | Stadt Suhl | 2,2 | 2,2 | 2,1 | 2,1 |
| 16 0 55 | Stadt Weimar | 2,5 | 2,5 | 2,5 | 2,5 |
| 16 0 56 | Stadt Eisenach | 1,8 | 1,8 | 1,8 | 1,9 |
| 16 0 61 | Eichsfeld | 4,6 | 4,6 | 4,6 | 4,7 |
| 16 0 62 | Nordhausen | 3,9 | 3,8 | 3,8 | 3,8 |
| 16 0 63 | Wartburgkreis | 5,9 | 6,0 | 6,1 | 6,1 |
| 16 0 64 | Unstrut-Hainich-Kreis | 4,8 | 4,7 | 4,7 | 4,6 |
| 16 0 65 | Kyffhäuserkreis | 3,5 | 3,3 | 3,3 | 3,3 |
| 16 0 66 | Schmalkalden-Meiningen | 6,1 | 6,1 | 6,2 | 6,2 |
| 16 0 67 | Gotha | 6,2 | 6,2 | 6,2 | 6,3 |
| 16 0 68 | Sömmerda | 3,2 | 3,3 | 3,3 | 3,2 |
| 16 0 69 | Hildburghausen | 3,3 | 3,3 | 3,4 | 3,4 |
| 16 0 70 | Ilm-Kreis | 4,7 | 4,7 | 4,7 | 4,7 |
| 16 0 71 | Weimarer Land | 3,9 | 3,9 | 4,0 | 4,0 |
| 16 0 72 | Sonneberg | 3,1 | 3,1 | 3,1 | 3,1 |
| 16 0 73 | Saalfeld-Rudolstadt | 5,3 | 5,2 | 5,2 | 5,2 |
| 16 0 74 | Saale-Holzland-Kreis | 3,9 | 4,1 | 4,1 | 4,2 |
| 16 0 75 | Saale-Orla-Kreis | 4,2 | 4,2 | 4,1 | 4,1 |
| 16 0 76 | Greiz | 5,0 | 4,9 | 4,9 | 4,9 |
| 16 0 77 | Altenburger Land | 4,3 | 4,2 | 4,1 | 4,1 |
| 16 | Thüringen | 100 | 100 | 100 | 100 |

1) Regionalschlüssel gemäß amtlichem Gemeindeverzeichnis

Noch: 2. Sozialversicherungspflichtig Beschäftigte am Wohnort
in den kreisfreien Städten und Landkreisen

| Schl.- Nr. ¹⁾ | Kreisfreie Stadt Landkreis Land | 30.6.2003 | 30.6.2004 | 30.6.2005 | 30.6.2006 | 30.6.2007 |
|--|---------------------------------------|------------|------------|------------|------------|------------|
| Noch: Anteil an Thüringen in % Noch: Beschäftigte insgesamt | | | | | | |
| 16 0 51 | Stadt Erfurt | 8,1 | 8,1 | 8,2 | 8,2 | 8,2 |
| 16 0 52 | Stadt Gera | 4,3 | 4,2 | 4,1 | 4,1 | 4,1 |
| 16 0 53 | Stadt Jena | 4,1 | 4,1 | 4,1 | 4,2 | 4,2 |
| 16 0 54 | Stadt Suhl | 1,9 | 1,9 | 1,8 | 1,8 | 1,8 |
| 16 0 55 | Stadt Weimar | 2,3 | 2,3 | 2,3 | 2,3 | 2,3 |
| 16 0 56 | Stadt Eisenach | 1,9 | 1,9 | 1,9 | 1,9 | 1,9 |
| 16 0 61 | Eichsfeld | 5,0 | 5,0 | 5,1 | 5,1 | 5,1 |
| 16 0 62 | Nordhausen | 3,8 | 3,8 | 3,9 | 3,8 | 3,8 |
| 16 0 63 | Wartburgkreis | 6,6 | 6,6 | 6,7 | 6,6 | 6,6 |
| 16 0 64 | Unstrut-Hainich-Kreis | 4,8 | 4,8 | 4,8 | 4,8 | 4,8 |
| 16 0 65 | Kyffhäuserkreis | 3,5 | 3,5 | 3,4 | 3,4 | 3,4 |
| 16 0 66 | Schmalkalden-Meiningen | 6,2 | 6,2 | 6,3 | 6,2 | 6,3 |
| 16 0 67 | Gotha | 6,3 | 6,4 | 6,4 | 6,4 | 6,4 |
| 16 0 68 | Sömmerda | 3,4 | 3,4 | 3,4 | 3,4 | 3,4 |
| 16 0 69 | Hildburghausen | 3,4 | 3,4 | 3,5 | 3,5 | 3,5 |
| 16 0 70 | Ilm-Kreis | 4,7 | 4,7 | 4,8 | 4,8 | 4,8 |
| 16 0 71 | Weimarer Land | 3,8 | 3,9 | 3,9 | 3,9 | 3,9 |
| 16 0 72 | Sonneberg | 3,1 | 3,1 | 3,0 | 3,0 | 3,0 |
| 16 0 73 | Saalfeld-Rudolstadt | 5,2 | 5,3 | 5,2 | 5,2 | 5,2 |
| 16 0 74 | Saale-Holzland-Kreis | 4,1 | 4,1 | 4,1 | 4,1 | 4,1 |
| 16 0 75 | Saale-Orla-Kreis | 4,2 | 4,3 | 4,2 | 4,2 | 4,2 |
| 16 0 76 | Greiz | 4,9 | 4,9 | 4,8 | 4,8 | 4,8 |
| 16 0 77 | Altenburger Land | 4,2 | 4,2 | 4,2 | 4,2 | 4,2 |
| 16 | Thüringen | 100 | 100 | 100 | 100 | 100 |

noch: darunter weiblich

| | | | | | | |
|-----------|------------------------|------------|------------|------------|------------|------------|
| 16 0 51 | Stadt Erfurt | 8,7 | 8,7 | 8,8 | 8,9 | 8,9 |
| 16 0 52 | Stadt Gera | 4,4 | 4,4 | 4,3 | 4,2 | 4,3 |
| 16 0 53 | Stadt Jena | 4,4 | 4,3 | 4,3 | 4,5 | 4,5 |
| 16 0 54 | Stadt Suhl | 2,0 | 2,0 | 1,9 | 1,9 | 1,9 |
| 16 0 55 | Stadt Weimar | 2,5 | 2,5 | 2,5 | 2,5 | 2,6 |
| 16 0 56 | Stadt Eisenach | 1,9 | 1,9 | 1,9 | 1,9 | 1,9 |
| 16 0 61 | Eichsfeld | 4,8 | 4,8 | 4,9 | 4,9 | 4,9 |
| 16 0 62 | Nordhausen | 3,8 | 3,8 | 3,8 | 3,8 | 3,7 |
| 16 0 63 | Wartburgkreis | 6,2 | 6,2 | 6,2 | 6,2 | 6,2 |
| 16 0 64 | Unstrut-Hainich-Kreis | 4,7 | 4,6 | 4,6 | 4,6 | 4,6 |
| 16 0 65 | Kyffhäuserkreis | 3,3 | 3,3 | 3,2 | 3,2 | 3,2 |
| 16 0 66 | Schmalkalden-Meiningen | 6,2 | 6,2 | 6,3 | 6,2 | 6,2 |
| 16 0 67 | Gotha | 6,3 | 6,3 | 6,3 | 6,3 | 6,3 |
| 16 0 68 | Sömmerda | 3,3 | 3,3 | 3,3 | 3,3 | 3,3 |
| 16 0 69 | Hildburghausen | 3,4 | 3,4 | 3,5 | 3,4 | 3,5 |
| 16 0 70 | Ilm-Kreis | 4,6 | 4,7 | 4,7 | 4,7 | 4,7 |
| 16 0 71 | Weimarer Land | 3,9 | 4,0 | 4,0 | 4,0 | 4,0 |
| 16 0 72 | Sonneberg | 3,1 | 3,1 | 3,0 | 3,0 | 3,0 |
| 16 0 73 | Saalfeld-Rudolstadt | 5,2 | 5,2 | 5,1 | 5,2 | 5,2 |
| 16 0 74 | Saale-Holzland-Kreis | 4,2 | 4,2 | 4,2 | 4,2 | 4,2 |
| 16 0 75 | Saale-Orla-Kreis | 4,1 | 4,2 | 4,2 | 4,1 | 4,1 |
| 16 0 76 | Greiz | 4,9 | 4,9 | 4,8 | 4,8 | 4,8 |
| 16 0 77 | Altenburger Land | 4,1 | 4,1 | 4,0 | 4,1 | 4,0 |
| 16 | Thüringen | 100 | 100 | 100 | 100 | 100 |

1) Regionalschlüssel gemäß amtlichem Gemeindeverzeichnis

Noch: 2. Sozialversicherungspflichtig Beschäftigte am Wohnort
in den kreisfreien Städten und Landkreisen

| Schl.- Nr. ¹⁾ | Kreisfreie Stadt Landkreis Land | 30.6.2008 | 30.6.2009 | 30.6.2010 | 30.6.2011 | 30.6.2012 |
|--|---------------------------------------|------------|------------|------------|------------|------------|
| Noch: Anteil an Thüringen in % Noch: Beschäftigte insgesamt | | | | | | |
| 16 0 51 | Stadt Erfurt | 8,3 | 8,4 | 8,5 | 8,7 | 8,7 |
| 16 0 52 | Stadt Gera | 4,1 | 4,0 | 4,0 | 4,0 | 4,0 |
| 16 0 53 | Stadt Jena | 4,2 | 4,4 | 4,4 | 4,4 | 4,5 |
| 16 0 54 | Stadt Suhl | 1,7 | 1,7 | 1,7 | 1,7 | 1,6 |
| 16 0 55 | Stadt Weimar | 2,4 | 2,4 | 2,5 | 2,5 | 2,5 |
| 16 0 56 | Stadt Eisenach | 1,8 | 1,8 | 1,9 | 1,9 | 1,9 |
| 16 0 61 | Eichsfeld | 5,1 | 5,1 | 5,1 | 5,0 | 5,0 |
| 16 0 62 | Nordhausen | 3,8 | 3,8 | 3,8 | 3,8 | 3,8 |
| 16 0 63 | Wartburgkreis | 6,6 | 6,5 | 6,5 | 6,5 | 6,5 |
| 16 0 64 | Unstrut-Hainich-Kreis | 4,8 | 4,8 | 4,8 | 4,8 | 4,8 |
| 16 0 65 | Kyffhäuserkreis | 3,4 | 3,4 | 3,4 | 3,4 | 3,4 |
| 16 0 66 | Schmalkalden-Meiningen | 6,2 | 6,1 | 6,0 | 6,1 | 6,1 |
| 16 0 67 | Gotha | 6,4 | 6,4 | 6,4 | 6,4 | 6,4 |
| 16 0 68 | Sömmerda | 3,4 | 3,4 | 3,4 | 3,4 | 3,4 |
| 16 0 69 | Hildburghausen | 3,5 | 3,5 | 3,5 | 3,4 | 3,4 |
| 16 0 70 | Ilm-Kreis | 4,9 | 4,9 | 4,9 | 4,9 | 4,9 |
| 16 0 71 | Weimarer Land | 3,9 | 4,0 | 4,0 | 4,0 | 4,0 |
| 16 0 72 | Sonneberg | 3,0 | 2,9 | 2,9 | 2,9 | 2,9 |
| 16 0 73 | Saalfeld-Rudolstadt | 5,2 | 5,3 | 5,3 | 5,2 | 5,2 |
| 16 0 74 | Saale-Holzland-Kreis | 4,1 | 4,1 | 4,1 | 4,1 | 4,1 |
| 16 0 75 | Saale-Orla-Kreis | 4,2 | 4,2 | 4,2 | 4,1 | 4,1 |
| 16 0 76 | Greiz | 4,8 | 4,7 | 4,7 | 4,6 | 4,6 |
| 16 0 77 | Altenburger Land | 4,2 | 4,1 | 4,1 | 4,1 | 4,1 |
| 16 | Thüringen | 100 | 100 | 100 | 100 | 100 |
| noch: darunter weiblich | | | | | | |
| 16 0 51 | Stadt Erfurt | 8,9 | 9,1 | 9,1 | 9,2 | 9,2 |
| 16 0 52 | Stadt Gera | 4,2 | 4,2 | 4,2 | 4,1 | 4,2 |
| 16 0 53 | Stadt Jena | 4,5 | 4,6 | 4,6 | 4,6 | 4,7 |
| 16 0 54 | Stadt Suhl | 1,8 | 1,8 | 1,8 | 1,7 | 1,7 |
| 16 0 55 | Stadt Weimar | 2,6 | 2,7 | 2,7 | 2,7 | 2,7 |
| 16 0 56 | Stadt Eisenach | 1,8 | 1,8 | 1,8 | 1,8 | 1,9 |
| 16 0 61 | Eichsfeld | 4,9 | 4,9 | 4,9 | 4,8 | 4,8 |
| 16 0 62 | Nordhausen | 3,7 | 3,7 | 3,7 | 3,7 | 3,7 |
| 16 0 63 | Wartburgkreis | 6,2 | 6,1 | 6,1 | 6,2 | 6,2 |
| 16 0 64 | Unstrut-Hainich-Kreis | 4,7 | 4,7 | 4,7 | 4,7 | 4,7 |
| 16 0 65 | Kyffhäuserkreis | 3,2 | 3,2 | 3,2 | 3,2 | 3,2 |
| 16 0 66 | Schmalkalden-Meiningen | 6,2 | 6,1 | 6,0 | 6,1 | 6,1 |
| 16 0 67 | Gotha | 6,4 | 6,3 | 6,3 | 6,3 | 6,3 |
| 16 0 68 | Sömmerda | 3,4 | 3,4 | 3,4 | 3,3 | 3,4 |
| 16 0 69 | Hildburghausen | 3,5 | 3,4 | 3,4 | 3,4 | 3,4 |
| 16 0 70 | Ilm-Kreis | 4,8 | 4,8 | 4,8 | 4,9 | 4,9 |
| 16 0 71 | Weimarer Land | 4,1 | 4,1 | 4,1 | 4,1 | 4,1 |
| 16 0 72 | Sonneberg | 2,9 | 2,8 | 2,9 | 2,9 | 2,8 |
| 16 0 73 | Saalfeld-Rudolstadt | 5,1 | 5,2 | 5,2 | 5,2 | 5,2 |
| 16 0 74 | Saale-Holzland-Kreis | 4,2 | 4,2 | 4,2 | 4,2 | 4,1 |
| 16 0 75 | Saale-Orla-Kreis | 4,1 | 4,1 | 4,1 | 4,1 | 4,1 |
| 16 0 76 | Greiz | 4,8 | 4,8 | 4,7 | 4,7 | 4,7 |
| 16 0 77 | Altenburger Land | 4,0 | 4,0 | 4,0 | 4,0 | 4,0 |
| 16 | Thüringen | 100 | 100 | 100 | 100 | 100 |

1) Regionalschlüssel gemäß amtlichem Gemeindeverzeichnis

Noch: 2. Sozialversicherungspflichtig Beschäftigte am Wohnort
in den kreisfreien Städten und Landkreisen

| Schl.- Nr. ¹⁾ | Kreisfreie Stadt Landkreis Land | 30.6.2013 | 30.6.2014 | 30.6.2015 | 30.6.2016 | 30.6.2017 |
|--|---------------------------------------|------------|------------|------------|------------|------------|
| Noch: Anteil an Thüringen in % Noch: Beschäftigte insgesamt | | | | | | |
| 16 0 51 | Stadt Erfurt | 9,0 | 9,1 | 9,2 | 9,4 | 9,6 |
| 16 0 52 | Stadt Gera | 4,0 | 4,0 | 4,0 | 4,0 | 4,0 |
| 16 0 53 | Stadt Jena | 4,5 | 4,6 | 4,6 | 4,7 | 4,8 |
| 16 0 54 | Stadt Suhl | 1,6 | 1,6 | 1,6 | 1,5 | 1,5 |
| 16 0 55 | Stadt Weimar | 2,5 | 2,5 | 2,6 | 2,7 | 2,7 |
| 16 0 56 | Stadt Eisenach | 1,9 | 1,9 | 2,0 | 2,0 | 2,0 |
| 16 0 61 | Eichsfeld | 5,0 | 5,0 | 5,0 | 4,9 | 4,9 |
| 16 0 62 | Nordhausen | 3,8 | 3,8 | 3,8 | 3,8 | 3,8 |
| 16 0 63 | Wartburgkreis | 6,4 | 6,4 | 6,3 | 6,3 | 6,2 |
| 16 0 64 | Unstrut-Hainich-Kreis | 4,8 | 4,8 | 4,8 | 4,8 | 4,8 |
| 16 0 65 | Kyffhäuserkreis | 3,4 | 3,4 | 3,4 | 3,4 | 3,3 |
| 16 0 66 | Schmalkalden-Meiningen | 6,0 | 6,1 | 6,1 | 6,0 | 6,0 |
| 16 0 67 | Gotha | 6,4 | 6,5 | 6,5 | 6,5 | 6,5 |
| 16 0 68 | Sömmerda | 3,4 | 3,4 | 3,4 | 3,4 | 3,3 |
| 16 0 69 | Hildburghausen | 3,4 | 3,4 | 3,4 | 3,3 | 3,3 |
| 16 0 70 | Ilm-Kreis | 4,9 | 4,9 | 4,9 | 5,0 | 5,0 |
| 16 0 71 | Weimarer Land | 4,0 | 4,0 | 4,0 | 4,0 | 4,0 |
| 16 0 72 | Sonneberg | 2,8 | 2,8 | 2,8 | 2,7 | 2,7 |
| 16 0 73 | Saalfeld-Rudolstadt | 5,2 | 5,1 | 5,1 | 5,1 | 5,0 |
| 16 0 74 | Saale-Holzland-Kreis | 4,1 | 4,1 | 4,0 | 4,0 | 4,0 |
| 16 0 75 | Saale-Orla-Kreis | 4,1 | 4,1 | 4,1 | 4,0 | 4,0 |
| 16 0 76 | Greiz | 4,6 | 4,5 | 4,5 | 4,5 | 4,5 |
| 16 0 77 | Altenburger Land | 4,1 | 4,0 | 4,0 | 4,0 | 4,0 |
| 16 | Thüringen | 100 | 100 | 100 | 100 | 100 |
| noch: darunter weiblich | | | | | | |
| 16 0 51 | Stadt Erfurt | 9,4 | 9,5 | 9,6 | 9,8 | 9,9 |
| 16 0 52 | Stadt Gera | 4,2 | 4,1 | 4,1 | 4,1 | 4,1 |
| 16 0 53 | Stadt Jena | 4,7 | 4,7 | 4,7 | 4,8 | 4,8 |
| 16 0 54 | Stadt Suhl | 1,7 | 1,7 | 1,7 | 1,6 | 1,6 |
| 16 0 55 | Stadt Weimar | 2,7 | 2,7 | 2,7 | 2,8 | 2,8 |
| 16 0 56 | Stadt Eisenach | 1,9 | 1,9 | 1,9 | 1,9 | 1,9 |
| 16 0 61 | Eichsfeld | 4,8 | 4,8 | 4,8 | 4,8 | 4,8 |
| 16 0 62 | Nordhausen | 3,7 | 3,7 | 3,7 | 3,7 | 3,7 |
| 16 0 63 | Wartburgkreis | 6,1 | 6,1 | 6,1 | 6,1 | 6,1 |
| 16 0 64 | Unstrut-Hainich-Kreis | 4,7 | 4,7 | 4,7 | 4,8 | 4,8 |
| 16 0 65 | Kyffhäuserkreis | 3,2 | 3,3 | 3,2 | 3,3 | 3,2 |
| 16 0 66 | Schmalkalden-Meiningen | 6,0 | 6,0 | 6,1 | 6,0 | 6,0 |
| 16 0 67 | Gotha | 6,4 | 6,4 | 6,4 | 6,5 | 6,4 |
| 16 0 68 | Sömmerda | 3,4 | 3,4 | 3,4 | 3,4 | 3,3 |
| 16 0 69 | Hildburghausen | 3,4 | 3,4 | 3,4 | 3,3 | 3,3 |
| 16 0 70 | Ilm-Kreis | 4,9 | 4,9 | 4,9 | 4,9 | 4,9 |
| 16 0 71 | Weimarer Land | 4,1 | 4,1 | 4,1 | 4,1 | 4,1 |
| 16 0 72 | Sonneberg | 2,8 | 2,8 | 2,7 | 2,7 | 2,7 |
| 16 0 73 | Saalfeld-Rudolstadt | 5,1 | 5,1 | 5,1 | 5,1 | 5,0 |
| 16 0 74 | Saale-Holzland-Kreis | 4,1 | 4,1 | 4,1 | 4,1 | 4,0 |
| 16 0 75 | Saale-Orla-Kreis | 4,0 | 4,0 | 4,0 | 4,0 | 3,9 |
| 16 0 76 | Greiz | 4,6 | 4,6 | 4,6 | 4,5 | 4,5 |
| 16 0 77 | Altenburger Land | 3,9 | 3,9 | 3,9 | 3,9 | 3,9 |
| 16 | Thüringen | 100 | 100 | 100 | 100 | 100 |

1) Regionalschlüssel gemäß amtlichem Gemeindeverzeichnis

Noch: 2. Sozialversicherungspflichtig Beschäftigte am Wohnort
in den kreisfreien Städten und Landkreisen

| Schl.- Nr. ¹⁾ | Kreisfreie Stadt Landkreis Land | 31.3.2018 | 30.6.2018 | 30.9.2018 | 31.12.2018 |
|--|---------------------------------------|------------|------------|------------|------------|
| Noch: Anteil an Thüringen in % Noch: Beschäftigte insgesamt | | | | | |
| 16 0 51 | Stadt Erfurt | 9,7 | 9,8 | 9,8 | 9,9 |
| 16 0 52 | Stadt Gera | 4,0 | 4,0 | 4,0 | 4,0 |
| 16 0 53 | Stadt Jena | 4,8 | 4,8 | 4,8 | 4,9 |
| 16 0 54 | Stadt Suhl | 1,5 | 1,5 | 1,5 | 1,5 |
| 16 0 55 | Stadt Weimar | 2,7 | 2,7 | 2,7 | 2,7 |
| 16 0 56 | Stadt Eisenach | 2,0 | 2,0 | 2,0 | 2,0 |
| 16 0 61 | Eichsfeld | 4,9 | 4,9 | 4,9 | 4,9 |
| 16 0 62 | Nordhausen | 3,8 | 3,8 | 3,8 | 3,8 |
| 16 0 63 | Wartburgkreis | 6,2 | 6,2 | 6,2 | 6,2 |
| 16 0 64 | Unstrut-Hainich-Kreis | 4,8 | 4,8 | 4,8 | 4,8 |
| 16 0 65 | Kyffhäuserkreis | 3,3 | 3,3 | 3,3 | 3,3 |
| 16 0 66 | Schmalkalden-Meiningen | 5,9 | 5,9 | 5,9 | 5,9 |
| 16 0 67 | Gotha | 6,6 | 6,6 | 6,6 | 6,6 |
| 16 0 68 | Sömmerda | 3,3 | 3,3 | 3,3 | 3,2 |
| 16 0 69 | Hildburghausen | 3,3 | 3,3 | 3,3 | 3,3 |
| 16 0 70 | Ilm-Kreis | 5,0 | 5,0 | 5,1 | 5,1 |
| 16 0 71 | Weimarer Land | 4,0 | 4,0 | 4,0 | 4,0 |
| 16 0 72 | Sonneberg | 2,7 | 2,7 | 2,7 | 2,7 |
| 16 0 73 | Saalfeld-Rudolstadt | 5,0 | 5,0 | 5,0 | 5,0 |
| 16 0 74 | Saale-Holzland-Kreis | 4,0 | 4,0 | 4,0 | 4,0 |
| 16 0 75 | Saale-Orla-Kreis | 3,9 | 3,9 | 3,9 | 3,9 |
| 16 0 76 | Greiz | 4,5 | 4,5 | 4,4 | 4,4 |
| 16 0 77 | Altenburger Land | 3,9 | 4,0 | 3,9 | 3,9 |
| 16 | Thüringen | 100 | 100 | 100 | 100 |

noch: darunter weiblich

| | | | | | |
|-----------|------------------------|------------|------------|------------|------------|
| 16 0 51 | Stadt Erfurt | 10,0 | 10,0 | 10,0 | 10,1 |
| 16 0 52 | Stadt Gera | 4,1 | 4,1 | 4,1 | 4,1 |
| 16 0 53 | Stadt Jena | 4,9 | 4,9 | 4,9 | 4,9 |
| 16 0 54 | Stadt Suhl | 1,6 | 1,6 | 1,6 | 1,6 |
| 16 0 55 | Stadt Weimar | 2,8 | 2,9 | 2,8 | 2,9 |
| 16 0 56 | Stadt Eisenach | 1,9 | 1,9 | 1,9 | 1,9 |
| 16 0 61 | Eichsfeld | 4,8 | 4,8 | 4,8 | 4,8 |
| 16 0 62 | Nordhausen | 3,7 | 3,7 | 3,7 | 3,7 |
| 16 0 63 | Wartburgkreis | 6,0 | 6,0 | 6,0 | 6,0 |
| 16 0 64 | Unstrut-Hainich-Kreis | 4,8 | 4,8 | 4,8 | 4,8 |
| 16 0 65 | Kyffhäuserkreis | 3,2 | 3,2 | 3,2 | 3,2 |
| 16 0 66 | Schmalkalden-Meiningen | 5,9 | 5,9 | 5,9 | 5,9 |
| 16 0 67 | Gotha | 6,5 | 6,5 | 6,5 | 6,5 |
| 16 0 68 | Sömmerda | 3,3 | 3,3 | 3,3 | 3,2 |
| 16 0 69 | Hildburghausen | 3,3 | 3,3 | 3,3 | 3,3 |
| 16 0 70 | Ilm-Kreis | 4,9 | 4,9 | 5,0 | 5,0 |
| 16 0 71 | Weimarer Land | 4,1 | 4,1 | 4,1 | 4,1 |
| 16 0 72 | Sonneberg | 2,7 | 2,7 | 2,7 | 2,7 |
| 16 0 73 | Saalfeld-Rudolstadt | 5,0 | 5,0 | 5,0 | 5,0 |
| 16 0 74 | Saale-Holzland-Kreis | 4,0 | 4,0 | 4,0 | 4,0 |
| 16 0 75 | Saale-Orla-Kreis | 3,9 | 3,9 | 3,9 | 3,9 |
| 16 0 76 | Greiz | 4,5 | 4,5 | 4,5 | 4,5 |
| 16 0 77 | Altenburger Land | 3,9 | 3,9 | 3,9 | 3,9 |
| 16 | Thüringen | 100 | 100 | 100 | 100 |

1) Regionalschlüssel gemäß amtlichem Gemeindeverzeichnis

Noch: 2. Sozialversicherungspflichtig Beschäftigte am Wohnort
in den kreisfreien Städten und Landkreisen

| Schl.- Nr. ¹⁾ | Kreisfreie Stadt Landkreis Land | 31.3.2019 | 30.6.2019 | 30.9.2019 | 31.12.2019 |
|--|---------------------------------------|------------|------------|------------|------------|
| Noch: Anteil an Thüringen in % Noch: Beschäftigte insgesamt | | | | | |
| 16 0 51 | Stadt Erfurt | 9,9 | 10,0 | 10,0 | 10,0 |
| 16 0 52 | Stadt Gera | 4,0 | 4,0 | 4,0 | 4,0 |
| 16 0 53 | Stadt Jena | 4,9 | 4,9 | 4,9 | 4,9 |
| 16 0 54 | Stadt Suhl | 1,6 | 1,6 | 1,6 | 1,6 |
| 16 0 55 | Stadt Weimar | 2,8 | 2,8 | 2,8 | 2,8 |
| 16 0 56 | Stadt Eisenach | 2,0 | 2,0 | 2,0 | 2,0 |
| 16 0 61 | Eichsfeld | 4,9 | 4,9 | 4,9 | 4,9 |
| 16 0 62 | Nordhausen | 3,8 | 3,8 | 3,8 | 3,8 |
| 16 0 63 | Wartburgkreis | 5,7 | 5,7 | 6,0 | 6,0 |
| 16 0 64 | Unstrut-Hainich-Kreis | 4,8 | 4,8 | 4,8 | 4,8 |
| 16 0 65 | Kyffhäuserkreis | 3,3 | 3,3 | 3,3 | 3,3 |
| 16 0 66 | Schmalkalden-Meiningen | 6,1 | 6,1 | 6,1 | 6,1 |
| 16 0 67 | Gotha | 6,6 | 6,6 | 6,6 | 6,6 |
| 16 0 68 | Sömmerda | 3,2 | 3,2 | 3,1 | 3,1 |
| 16 0 69 | Hildburghausen | 3,3 | 3,3 | 3,3 | 3,2 |
| 16 0 70 | Ilm-Kreis | 5,0 | 5,0 | 5,0 | 5,0 |
| 16 0 71 | Weimarer Land | 4,0 | 4,0 | 4,0 | 4,0 |
| 16 0 72 | Sonneberg | 2,8 | 2,8 | 2,8 | 2,8 |
| 16 0 73 | Saalfeld-Rudolstadt | 4,9 | 4,8 | 4,9 | 4,9 |
| 16 0 74 | Saale-Holzland-Kreis | 4,0 | 4,0 | 4,0 | 4,0 |
| 16 0 75 | Saale-Orla-Kreis | 3,9 | 4,0 | 4,0 | 3,9 |
| 16 0 76 | Greiz | 4,4 | 4,4 | 4,4 | 4,4 |
| 16 0 77 | Altenburger Land | 3,9 | 4,0 | 3,9 | 3,9 |
| 16 | Thüringen | 100 | 100 | 100 | 100 |

noch: darunter weiblich

| | | | | | |
|-----------|------------------------|------------|------------|------------|------------|
| 16 0 51 | Stadt Erfurt | 10,1 | 10,2 | 10,2 | 10,2 |
| 16 0 52 | Stadt Gera | 4,1 | 4,1 | 4,1 | 4,1 |
| 16 0 53 | Stadt Jena | 4,9 | 5,0 | 4,9 | 4,9 |
| 16 0 54 | Stadt Suhl | 1,7 | 1,7 | 1,7 | 1,7 |
| 16 0 55 | Stadt Weimar | 2,9 | 2,9 | 2,9 | 2,9 |
| 16 0 56 | Stadt Eisenach | 1,9 | 2,0 | 1,9 | 1,9 |
| 16 0 61 | Eichsfeld | 4,8 | 4,8 | 4,8 | 4,8 |
| 16 0 62 | Nordhausen | 3,7 | 3,7 | 3,7 | 3,7 |
| 16 0 63 | Wartburgkreis | 5,6 | 5,6 | 5,9 | 5,8 |
| 16 0 64 | Unstrut-Hainich-Kreis | 4,8 | 4,8 | 4,8 | 4,8 |
| 16 0 65 | Kyffhäuserkreis | 3,2 | 3,2 | 3,2 | 3,2 |
| 16 0 66 | Schmalkalden-Meiningen | 6,1 | 6,1 | 6,1 | 6,1 |
| 16 0 67 | Gotha | 6,6 | 6,5 | 6,5 | 6,6 |
| 16 0 68 | Sömmerda | 3,2 | 3,2 | 3,1 | 3,1 |
| 16 0 69 | Hildburghausen | 3,3 | 3,3 | 3,3 | 3,2 |
| 16 0 70 | Ilm-Kreis | 4,9 | 4,9 | 4,9 | 4,9 |
| 16 0 71 | Weimarer Land | 4,1 | 4,1 | 4,1 | 4,1 |
| 16 0 72 | Sonneberg | 2,8 | 2,8 | 2,8 | 2,7 |
| 16 0 73 | Saalfeld-Rudolstadt | 4,9 | 4,8 | 4,9 | 4,9 |
| 16 0 74 | Saale-Holzland-Kreis | 4,1 | 4,1 | 4,0 | 4,0 |
| 16 0 75 | Saale-Orla-Kreis | 3,9 | 3,9 | 3,9 | 3,9 |
| 16 0 76 | Greiz | 4,5 | 4,5 | 4,5 | 4,5 |
| 16 0 77 | Altenburger Land | 3,9 | 3,9 | 3,9 | 3,9 |
| 16 | Thüringen | 100 | 100 | 100 | 100 |

1) Regionalschlüssel gemäß amtlichem Gemeindeverzeichnis

3. Sozialversicherungspflichtig Beschäftigte am Arbeitsort nach Wirtschaftsabschnitten und ausgewählten Wirtschaftsabteilungen

| WZ 2008 ¹⁾ | Wirtschaftsgliederung | 30.6.2008 | 30.6.2009 | 30.6.2010 | 30.6.2011 | 30.6.2012 |
|-----------------------|--|----------------|----------------|----------------|----------------|----------------|
| A | Land- und Forstwirtschaft, Fischerei | 16 533 | 16 362 | 16 220 | 16 139 | 16 563 |
| B-F | Produzierendes Gewerbe | 252 624 | 247 148 | 247 711 | 254 043 | 259 597 |
| B-E | Produzierendes Gewerbe ohne Baugewerbe | 192 499 | 187 663 | 187 414 | 194 148 | 199 276 |
| B | Bergbau u. Gew. v. Steinen u. Erden | 2 477 | 2 518 | 2 327 | 2 476 | 2 498 |
| C | Verarbeitendes Gewerbe | 176 859 | 172 280 | 172 097 | 178 424 | 183 624 |
| 10-12 | H. v. Nahr.- u. Genussm., Getr. u. Tabakerzeugn. | 19 233 | 19 155 | 19 405 | 19 202 | 19 372 |
| 13-15 | H. v. Textil-, Bekleid., Leder, Lederw. u. Schuhen | 3 423 | 3 067 | 3 164 | 3 371 | 3 303 |
| 16-18 | H. v. Holz-, Papier, Pappe u. Druckerzeugn. | 12 236 | 11 841 | 11 921 | 12 009 | 12 068 |
| 19-20 | Kokerei und Mineralölverarbeitung, | | | | | |
| | H. v. chemischen Erzeugnissen | 4 815 | 4 588 | 4 698 | 4 776 | 4 531 |
| 21 | H. v. pharmazeutischen Erzeugnissen | 1 331 | 1 377 | 1 353 | 1 413 | 1 422 |
| 22-23 | H. v. Gummi- u. Kunststoffwaren, Glas u. | | | | | |
| | Glasw., Keramik, Verarb. v. Steinen u. Erden | 26 120 | 24 667 | 24 857 | 25 792 | 26 665 |
| 24-25 | Metallerzeugung u. -bearb., H. v. Metallerzeugn. | 35 134 | 33 871 | 33 369 | 34 332 | 35 564 |
| 26 | H. v. DV-Geräten, elektron. u. opt. Erzeugn. | 16 350 | 16 307 | 16 794 | 18 789 | 19 563 |
| 27 | H. v. elektrischen Ausrüstungen | 7 273 | 6 981 | 6 580 | 6 651 | 6 662 |
| 28 | Maschinenbau | 19 040 | 18 952 | 19 151 | 20 145 | 20 976 |
| 29-30 | Fahrzeugbau | 17 581 | 16 941 | 16 037 | 16 826 | 17 837 |
| 31-33 | H. v. Möbeln u. sonst. Waren, Rep. u. Installation | | | | | |
| | von Maschinen und Ausrüstungen | 14 323 | 14 533 | 14 768 | 15 118 | 15 661 |
| D | Energieversorgung | 4 699 | 4 646 | 4 686 | 4 762 | 4 824 |
| E | Wasserversorg.; Abwasser- und Abfallentsorg. u. | | | | | |
| | Beseitigung v. Umweltverschmutzungen | 8 464 | 8 219 | 8 304 | 8 486 | 8 330 |
| F | Baugewerbe | 60 125 | 59 485 | 60 297 | 59 895 | 60 321 |
| 41-42 | Hoch- und Tiefbau | 18 740 | 18 122 | 18 407 | 17 360 | 17 240 |
| 43 | Vorb. Baustellenarbeiten, Bauinstallation | | | | | |
| | und sonstiges Ausbaugewerbe | 41 385 | 41 363 | 41 890 | 42 535 | 43 081 |
| G-U | Dienstleistungsbereiche | 478 786 | 470 801 | 485 615 | 493 067 | 497 587 |
| G-I | Handel, Verkehr, Gastgewerbe | 145 979 | 144 391 | 145 372 | 147 602 | 149 047 |
| G | Handel; Instandhaltung und Rep. von Kfz | 92 290 | 91 370 | 90 958 | 91 594 | 92 320 |
| 45 | Handel mit Kfz; Instandh. u. Rep. von Kfz | 17 765 | 17 272 | 17 180 | 17 543 | 17 488 |
| 46 | Großhandel (ohne Handel mit Kfz) | 23 637 | 22 603 | 21 580 | 21 478 | 21 710 |
| 47 | Einzelhandel (ohne Handel mit Kfz) | 50 888 | 51 495 | 52 198 | 52 573 | 53 122 |
| H | Verkehr und Lagerei | 34 470 | 33 325 | 33 864 | 35 804 | 36 083 |
| I | Gastgewerbe | 19 219 | 19 696 | 20 550 | 20 204 | 20 644 |
| J | Information und Kommunikation | 13 073 | 11 931 | 11 712 | 12 339 | 12 282 |
| 58-60 | Verlagswesen, audiovisuelle Medien u. Rundfunk | 2 664 | 2 711 | 2 642 | 2 471 | 2 553 |
| 61 | Telekommunikation | 2 963 | 2 147 | 2 070 | 2 128 | 2 094 |
| 62-63 | Informat.technologische u. Informat.dienstleistg. | 7 446 | 7 073 | 7 000 | 7 740 | 7 635 |
| K | Finanz- und Versicherungsdienstleistg. | 13 595 | 13 925 | 13 829 | 13 638 | 14 150 |
| 64 | Erbrg. v. Finanzdienstleistg. | 10 041 | 10 215 | 10 043 | 9 941 | 10 019 |
| 65-66 | Versicherungen u. Pensionskassen; mit Finanz- | | | | | |
| | u. Versicherungsdienstleistg. verb. Tätigk. | 3 554 | 3 710 | 3 786 | 3 697 | 4 131 |
| L | Grundstücks- und Wohnungswesen | 6 021 | 5 224 | 5 294 | 5 336 | 5 431 |
| M-N | Freiberufl., wissenschaftl., techn. Dienstleistg.; | | | | | |
| | sonst. wirtschaftl. Dienstleistg. | 78 862 | 70 472 | 81 706 | 85 817 | 86 535 |
| M | Freiberufl., wissenschaftl. u. techn. Dienstleistg. | 25 571 | 25 613 | 25 933 | 25 761 | 26 912 |
| 69-71 | Erbrg. v. freiberufl. u. techn. Dienstleistg. | 19 822 | 19 503 | 19 583 | 19 301 | 20 491 |
| 72 | Forschung und Entwicklung | 3 712 | 3 845 | 4 070 | 4 084 | 4 067 |
| 73-75 | Sonst. freiberufl., wissenschaftl. u. techn. Tätigk. | 2 037 | 2 265 | 2 280 | 2 376 | 2 354 |
| N | Erbrg. v. sonst. wirtschaftl. Dienstleistg. | 53 291 | 44 859 | 55 773 | 60 056 | 59 623 |
| 78.2, 78.3 | dar. Überlassung von Arbeitskräften | 26 515 | 18 482 | 27 196 | 31 741 | 31 129 |
| O-Q | Öff. Verwaltung, Verteidigung, Sozialvers.; | | | | | |
| | Erzieh. u. Unterr.; Gesundh.- u. Sozialw. | 190 203 | 194 354 | 197 604 | 198 881 | 200 380 |
| O | Öff. Verwaltung, Verteidigung, Sozialvers. | 52 591 | 53 650 | 54 077 | 53 853 | 53 636 |
| 84.1 | dar. Öffentliche Verwaltung | 38 760 | 39 765 | 40 180 | 40 347 | 40 521 |
| P | Erziehung und Unterricht | 38 662 | 38 065 | 36 970 | 35 103 | 33 981 |
| Q | Gesundheits- und Sozialwesen | 98 950 | 102 639 | 106 557 | 109 925 | 112 763 |
| 86 | Gesundheitswesen | 52 445 | 53 420 | 54 691 | 55 910 | 57 414 |
| 87-88 | Heime und Sozialwesen | 46 505 | 49 219 | 51 866 | 54 015 | 55 349 |
| R-U | Kunst, Unterhaltung und Erholung; sonst. | | | | | |
| | Dienstleistg.: Priv. Haushalte; Exterr. Org. | 31 053 | 30 504 | 30 098 | 29 454 | 29 762 |
| R | Kunst, Unterhaltung und Erholung | 6 362 | 6 586 | 6 670 | 6 779 | 7 027 |
| S | Erbrg. v. sonstigen Dienstleistungen | 24 441 | 23 648 | 23 182 | 22 418 | 22 454 |
| T | Priv. Haushalte mit Hauspersonal; Dienstleistg. u. | | | | | |
| | H. v. Waren durch priv. Haushalte f. d. Eigenbed. | . | . | 246 | 257 | 281 |
| U | Exterritoriale Organisationen und Körperschaften | . | . | - | - | - |
| | Insgesamt ²⁾ | 747 980 | 734 328 | 749 560 | 763 251 | 773 749 |

1) Klassifikation der Wirtschaftszweige, Ausgabe 2008 (WZ 2008) - 2) einschließlich Fälle ohne Angabe zur Wirtschaftsgliederung

Noch: 3. Sozialversicherungspflichtig Beschäftigte am Arbeitsort nach Wirtschaftsabschnitten
und ausgewählten Wirtschaftsabteilungen

| WZ 2008 ¹⁾ | Wirtschaftsgliederung | 30.6.2013 | 30.6.2014 | 30.6.2015 | 30.6.2016 | 30.6.2017 |
|-----------------------|--|----------------|----------------|----------------|----------------|----------------|
| A | Land- und Forstwirtschaft, Fischerei | 16 510 | 15 854 | 15 249 | 14 612 | 14 144 |
| B-F | Produzierendes Gewerbe | 259 527 | 261 936 | 259 810 | 260 870 | 262 164 |
| B-E | Produzierendes Gewerbe ohne Baugewerbe | 200 737 | 203 546 | 203 098 | 204 866 | 206 559 |
| B | Bergbau u. Gew. v. Steinen u. Erden | 2 484 | 2 377 | 2 222 | 2 116 | 2 060 |
| C | Verarbeitendes Gewerbe | 185 086 | 187 675 | 187 887 | 189 735 | 191 316 |
| 10-12 | H. v. Nahr.- u. Genussm., Getr. u. Tabakerzeugn. | 20 466 | 20 835 | 21 147 | 21 140 | 20 942 |
| 13-15 | H. v. Textil-, Bekleid., Leder, Lederw. u. Schuhen | 3 122 | 2 942 | 2 833 | 2 817 | 2 938 |
| 16-18 | H. v. Holz-, Papier, Pappe u. Druckerzeugn. | 12 059 | 11 918 | 11 765 | 11 788 | 11 743 |
| 19-20 | Kokerei und Mineralölverarbeitung, | | | | | |
| | H. v. chemischen Erzeugnissen | 4 261 | 4 116 | 4 154 | 4 106 | 3 870 |
| 21 | H. v. pharmazeutischen Erzeugnissen | 1 927 | 1 952 | 1 921 | 1 929 | 1 937 |
| 22-23 | H. v. Gummi- u. Kunststoffwaren, Glas u. | | | | | |
| | Glasw., Keramik, Verarb. v. Steinen u. Erden | 26 701 | 27 585 | 27 163 | 26 644 | 27 193 |
| 24-25 | Metallerzeugung u. -bearb., H. v. Metallerzeugn. | 35 188 | 35 938 | 36 186 | 36 633 | 38 137 |
| 26 | H. v. DV-Geräten, elektron. u. opt. Erzeugn. | 18 451 | 18 310 | 17 538 | 18 146 | 18 352 |
| 27 | H. v. elektrischen Ausrüstungen | 6 733 | 6 605 | 6 833 | 6 728 | 7 043 |
| 28 | Maschinenbau | 22 046 | 22 848 | 23 091 | 24 077 | 23 582 |
| 29-30 | Fahrzeugbau | 18 404 | 18 554 | 18 955 | 19 301 | 19 711 |
| 31-33 | H. v. Möbeln u. sonst. Waren, Rep. u. Installation | | | | | |
| | von Maschinen und Ausrüstungen | 15 728 | 16 072 | 16 301 | 16 426 | 15 868 |
| D | Energieversorgung | 4 856 | 4 858 | 4 831 | 4 866 | 4 847 |
| E | Wasserversorg.; Abwasser- und Abfallentsorg. u. | | | | | |
| | Beseitigung v. Umweltverschmutzungen | 8 311 | 8 636 | 8 158 | 8 149 | 8 336 |
| F | Baugewerbe | 58 790 | 58 390 | 56 712 | 56 004 | 55 605 |
| 41-42 | Hoch- und Tiefbau | 16 838 | 16 831 | 16 796 | 16 672 | 16 602 |
| 43 | Vorb. Baustellenarbeiten, Bauinstallation | | | | | |
| | und sonstiges Ausbaugewerbe | 41 952 | 41 559 | 39 916 | 39 332 | 39 003 |
| G-U | Dienstleistungsbereiche | 497 982 | 504 405 | 511 032 | 517 864 | 525 416 |
| G-I | Handel, Verkehr, Gastgewerbe | 149 692 | 150 544 | 153 003 | 155 009 | 157 150 |
| G | Handel; Instandhaltung und Rep. von Kfz | 92 648 | 93 012 | 93 703 | 94 954 | 95 652 |
| 45 | Handel mit Kfz; Instandh. u. Rep. von Kfz | 17 264 | 17 241 | 17 009 | 17 189 | 17 407 |
| 46 | Großhandel (ohne Handel mit Kfz) | 20 384 | 19 856 | 19 853 | 19 565 | 19 541 |
| 47 | Einzelhandel (ohne Handel mit Kfz) | 55 000 | 55 915 | 56 841 | 58 200 | 58 704 |
| H | Verkehr und Lagerei | 36 374 | 36 458 | 37 243 | 37 773 | 39 094 |
| I | Gastgewerbe | 20 670 | 21 074 | 22 057 | 22 282 | 22 404 |
| J | Information und Kommunikation | 13 046 | 13 595 | 13 802 | 14 112 | 13 330 |
| 58-60 | Verlagswesen, audiovisuelle Medien u. Rundfunk | 2 827 | 2 909 | 2 949 | 2 905 | 2 154 |
| 61 | Telekommunikation | 1 985 | 2 069 | 2 025 | 1 999 | 1 532 |
| 62-63 | Informat.technologische u. Informat.dienstleistg. | 8 234 | 8 617 | 8 828 | 9 208 | 9 644 |
| K | Finanz- und Versicherungsdienstleistg. | 14 003 | 13 560 | 13 366 | 12 806 | 12 456 |
| 64 | Erbrg. v. Finanzdienstleistg. | 9 982 | 9 764 | 9 645 | 9 282 | 9 000 |
| 65-66 | Versicherungen u. Pensionskassen; mit Finanz- | | | | | |
| | u. Versicherungsdienstleistg. verb. Tätigk. | 4 021 | 3 796 | 3 721 | 3 524 | 3 456 |
| L | Grundstücks- und Wohnungswesen | 5 522 | 5 805 | 6 017 | 6 200 | 6 403 |
| M-N | Freiberufl., wissenschaftl., techn. Dienstleistg.; | | | | | |
| | sonst. wirtschaftl. Dienstleistg. | 85 003 | 88 107 | 91 368 | 92 242 | 94 591 |
| M | Freiberufl., wissenschaftl. u. techn. Dienstleistg. | 27 301 | 29 511 | 29 782 | 30 157 | 30 848 |
| 69-71 | Erbrg. v. freiberufl. u. techn. Dienstleistg. | 20 818 | 22 587 | 22 737 | 22 850 | 23 452 |
| 72 | Forschung und Entwicklung | 4 097 | 4 222 | 4 322 | 4 512 | 4 549 |
| 73-75 | Sonst. freiberufl., wissenschaftl. u. techn. Tätigk. | 2 386 | 2 702 | 2 723 | 2 795 | 2 847 |
| N | Erbrg. v. sonst. wirtschaftl. Dienstleistg. | 57 702 | 58 596 | 61 586 | 62 085 | 63 743 |
| 78.2, 78.3 | dar. Überlassung von Arbeitskräften | 29 369 | 30 111 | 31 845 | 32 288 | 32 617 |
| O-Q | Öff. Verwaltung, Verteidigung, Sozialvers.; | | | | | |
| | Erzieh. u. Unterr.; Gesundh.- u. Sozialw. | 201 608 | 204 112 | 205 029 | 208 563 | 212 435 |
| O | Öff. Verwaltung, Verteidigung, Sozialvers. | 53 174 | 53 917 | 52 760 | 52 574 | 51 313 |
| 84.1 | dar. Öffentliche Verwaltung | 40 189 | 40 828 | 39 927 | 40 115 | 38 861 |
| P | Erziehung und Unterricht | 33 702 | 33 344 | 32 582 | 32 838 | 34 680 |
| Q | Gesundheits- und Sozialwesen | 114 732 | 116 851 | 119 687 | 123 151 | 126 442 |
| 86 | Gesundheitswesen | 58 360 | 59 068 | 59 886 | 60 641 | 61 627 |
| 87-88 | Heime und Sozialwesen | 56 372 | 57 783 | 59 801 | 62 510 | 64 815 |
| R-U | Kunst, Unterhaltung und Erholung; sonst. | | | | | |
| | Dienstleistg.: Priv. Haushalte; Exterr. Org. | 29 108 | 28 682 | 28 447 | 28 932 | 29 051 |
| R | Kunst, Unterhaltung und Erholung | 6 832 | 6 985 | 7 064 | 7 303 | 7 456 |
| S | Erbrg. v. sonstigen Dienstleistungen | 21 988 | 21 394 | 21 069 | 21 312 | 21 243 |
| T | Priv. Haushalte mit Hauspersonal; Dienstleistg. u. | | | | | |
| | H. v. Waren durch priv. Haushalte f. d. Eigenbed. | 288 | 303 | 314 | 317 | 352 |
| U | Exterritoriale Organisationen und Körperschaften | - | - | - | - | - |
| | Insgesamt ²⁾ | 774 023 | 782 202 | 786 098 | 793 363 | 801 728 |

1) Klassifikation der Wirtschaftszweige, Ausgabe 2008 (WZ 2008) - 2) einschließlich Fälle ohne Angabe zur Wirtschaftsgliederung

Noch: 3. Sozialversicherungspflichtig Beschäftigte am Arbeitsort nach Wirtschaftsabschnitten
und ausgewählten Wirtschaftsabteilungen

| WZ 2008 ¹⁾ | Wirtschaftsgliederung | 31.3.2018 | 30.6.2018 | 30.9.2018 | 31.12.2018 |
|--------------------------------|---|----------------|----------------|----------------|----------------|
| A | Land- und Forstwirtschaft, Fischerei | 13 566 | 14 180 | 14 382 | 13 096 |
| B-F | Produzierendes Gewerbe | 262 454 | 265 364 | 268 646 | 266 036 |
| B-E | Produzierendes Gewerbe ohne Baugewerbe | 208 633 | 209 870 | 212 238 | 211 577 |
| B | Bergbau u. Gew. v. Steinen u. Erden | 2 080 | 2 124 | 2 155 | 2 100 |
| C | Verarbeitendes Gewerbe | 193 318 | 194 410 | 196 624 | 196 079 |
| 10-12 | H. v. Nahr.- u. Genussm., Getr. u. Tabakerzeugn. | 21 271 | 21 543 | 21 438 | 21 484 |
| 13-15 | H. v. Textil-, Bekleid., Leder, Lederw. u. Schuhen | 2 924 | 2 941 | 2 946 | 2 911 |
| 16-18 | H. v. Holzw., Papier, Pappe u. Druckerzeugn. | 11 807 | 11 983 | 12 108 | 12 052 |
| 19-20 | Kokerei und Mineralölverarbeitung, H. v. chemischen Erzeugnissen | 3 904 | 3 956 | 4 157 | 4 151 |
| 21 | H. v. pharmazeutischen Erzeugnissen | 1 965 | 1 940 | 1 951 | 1 981 |
| 22-23 | H. v. Gummi- u. Kunststoffwaren, Glas u. Glasw., Keramik, Verarb. v. Steinen u. Erden | 27 728 | 28 109 | 28 524 | 28 526 |
| 24-25 | Metallerzeugung u. -bearb., H. v. Metallerzeugn. | 39 048 | 39 181 | 40 001 | 39 698 |
| 26 | H. v. DV-Geräten, elektron. u. opt. Erzeugn. | 18 586 | 18 657 | 18 905 | 18 900 |
| 27 | H. v. elektrischen Ausrüstungen | 6 554 | 6 660 | 6 825 | 6 861 |
| 28 | Maschinenbau | 24 397 | 24 440 | 24 619 | 24 614 |
| 29-30 | Fahrzeugbau | 19 164 | 18 979 | 18 858 | 18 773 |
| 31-33 | H. v. Möbeln u. sonst. Waren, Rep. u. Installation von Maschinen und Ausrüstungen | 15 970 | 16 021 | 16 292 | 16 128 |
| D | Energieversorgung | 4 815 | 4 827 | 4 886 | 4 839 |
| E | Wasserversorg.; Abwasser- und Abfallentsorg. u. Beseitigung v. Umweltverschmutzungen | 8 420 | 8 509 | 8 573 | 8 559 |
| F | Baugewerbe | 53 821 | 55 494 | 56 408 | 54 459 |
| 41-42 | Hoch- und Tiefbau | 16 030 | 16 635 | 16 765 | 16 164 |
| 43 | Vorb. Baustellenarbeiten, Bauinstallation und sonstiges Ausbaugewerbe | 37 791 | 38 859 | 39 643 | 38 295 |
| G-U | Dienstleistungsbereiche | 524 240 | 526 441 | 532 879 | 527 938 |
| G-I | Handel, Verkehr, Gastgewerbe | 156 704 | 157 854 | 159 953 | 158 927 |
| G | Handel; Instandhaltung und Rep. von Kfz | 95 725 | 95 340 | 96 929 | 96 349 |
| 45 | Handel mit Kfz; Instandh. u. Rep. von Kfz | 17 699 | 17 593 | 18 206 | 18 067 |
| 46 | Großhandel (ohne Handel mit Kfz) | 19 224 | 19 124 | 19 481 | 19 378 |
| 47 | Einzelhandel (ohne Handel mit Kfz) | 58 802 | 58 623 | 59 242 | 58 904 |
| H | Verkehr und Lagerei | 39 330 | 40 245 | 40 535 | 40 572 |
| I | Gastgewerbe | 21 649 | 22 269 | 22 489 | 22 006 |
| J | Information und Kommunikation | 13 531 | 13 726 | 14 270 | 14 386 |
| 58-60 | Verlagswesen, audiovisuelle Medien u. Rundfunk | 2 056 | 2 120 | 2 198 | 2 067 |
| 61 | Telekommunikation | 1 407 | 1 427 | 1 398 | 1 380 |
| 62-63 | Informat.technologische u. Informat.dienstleistg. | 10 068 | 10 179 | 10 674 | 10 939 |
| K | Finanz- und Versicherungsdienstleistg. | 12 214 | 12 104 | 12 155 | 11 985 |
| 64 | Erbrg. v. Finanzdienstleistg. | 8 770 | 8 680 | 8 728 | 8 592 |
| 65-66 | Versicherungen u. Pensionskassen; mit Finanz- u. Versicherungsdienstleistg. verb. Tätigk. | 3 444 | 3 424 | 3 427 | 3 393 |
| L | Grundstücks- und Wohnungswesen | 6 655 | 6 610 | 6 608 | 6 693 |
| M-N | Freiberufl., wissenschaftl., techn. Dienstleistg.; sonst. wirtschaftl. Dienstleistg. | 93 453 | 95 497 | 96 543 | 93 024 |
| M | Freiberufl., wissenschaftl. u. techn. Dienstleistg. | 31 394 | 31 478 | 31 925 | 32 142 |
| 69-71 | Erbrg. v. freiberufl. u. techn. Dienstleistg. | 23 780 | 23 783 | 24 195 | 24 514 |
| 72 | Forschung und Entwicklung | 4 791 | 4 859 | 4 866 | 4 850 |
| 73-75 | Sonst. freiberufl., wissenschaftl. u. techn. Tätigk. | 2 823 | 2 836 | 2 864 | 2 778 |
| N | Erbrg. v. sonst. wirtschaftl. Dienstleistg. | 62 059 | 64 019 | 64 618 | 60 882 |
| 78.2, 78.3 | dar. Überlassung von Arbeitskräften | 30 264 | 31 452 | 31 174 | 28 312 |
| O-Q | Öff. Verwaltung, Verteidigung, Sozialvers.; Erzieh. u. Unterr.; Gesundh.- u. Sozialw. | 212 564 | 211 594 | 214 175 | 213 948 |
| O | Öff. Verwaltung, Verteidigung, Sozialvers. | 50 493 | 50 505 | 50 768 | 50 575 |
| 84.1 | dar. Öffentliche Verwaltung | 38 871 | 38 958 | 39 168 | 39 017 |
| P | Erziehung und Unterricht | 33 083 | 32 606 | 32 738 | 32 924 |
| Q | Gesundheits- und Sozialwesen | 128 988 | 128 483 | 130 669 | 130 449 |
| 86 | Gesundheitswesen | 62 648 | 62 325 | 63 480 | 63 262 |
| 87-88 | Heime und Sozialwesen | 66 340 | 66 158 | 67 189 | 67 187 |
| R-U | Kunst, Unterhaltung und Erholung; sonst. Dienstleistg.: Priv. Haushalte; Exterr. Org. | 29 119 | 29 056 | 29 175 | 28 975 |
| R | Kunst, Unterhaltung und Erholung | 7 612 | 7 685 | 7 657 | 7 514 |
| S | Erbrg. v. sonstigen Dienstleistungen | 21 142 | 21 002 | 21 144 | 21 092 |
| T | Priv. Haushalte mit Hauspersonal; Dienstleistg. u. H. v. Waren durch priv. Haushalte f. d. Eigenbed. | 365 | 369 | 374 | 369 |
| U | Exterritoriale Organisationen und Körperschaften | - | - | - | - |
| Insgesamt ²⁾ | | 800 261 | 805 987 | 815 909 | 807 072 |

1) Klassifikation der Wirtschaftszweige, Ausgabe 2008 (WZ 2008) - 2) einschließlich Fälle ohne Angabe zur Wirtschaftsgliederung

Noch: 3. Sozialversicherungspflichtig Beschäftigte am Arbeitsort nach Wirtschaftsabschnitten
und ausgewählten Wirtschaftsabteilungen

| WZ 2008 ¹⁾ | Wirtschaftsgliederung | 31.3.2019 | 30.6.2019 | 30.9.2019 | 31.12.2019 |
|--------------------------------|---|----------------|----------------|----------------|----------------|
| A | Land- und Forstwirtschaft, Fischerei | 13 487 | 13 870 | 14 009 | 12 775 |
| B-F | Produzierendes Gewerbe | 265 308 | 265 051 | 266 949 | 262 881 |
| B-E | Produzierendes Gewerbe ohne Baugewerbe | 210 821 | 210 104 | 210 721 | 208 450 |
| B | Bergbau u. Gew. v. Steinen u. Erden | 2 125 | 2 148 | 2 142 | 2 072 |
| C | Verarbeitendes Gewerbe | 195 257 | 194 473 | 194 879 | 192 798 |
| 10-12 | H. v. Nahr.- u. Genussm., Getr. u. Tabakerzeugn. | 21 470 | 21 329 | 21 416 | 21 374 |
| 13-15 | H. v. Textil-, Bekleid., Leder, Lederw. u. Schuhen | 2 877 | 2 865 | 2 862 | 2 800 |
| 16-18 | H. v. Holzw., Papier, Pappe u. Druckerzeugn. | 12 130 | 12 022 | 12 130 | 12 066 |
| 19-20 | Kokerei und Mineralölverarbeitung, H. v. chemischen Erzeugnissen | 3 909 | 3 862 | 3 701 | 3 659 |
| 21 | H. v. pharmazeutischen Erzeugnissen | 1 985 | 2 011 | 1 974 | 1 944 |
| 22-23 | H. v. Gummi- u. Kunststoffwaren, Glas u. Glasw., Keramik, Verarb. v. Steinen u. Erden | 28 391 | 28 083 | 28 295 | 27 747 |
| 24-25 | Metallerzeugung u. -bearb., H. v. Metallerzeugn. | 39 601 | 39 310 | 39 310 | 38 667 |
| 26 | H. v. DV-Geräten, elektron. u. opt. Erzeugn. | 18 991 | 18 949 | 18 965 | 18 849 |
| 27 | H. v. elektrischen Ausrüstungen | 6 821 | 6 757 | 6 762 | 6 708 |
| 28 | Maschinenbau | 24 351 | 24 370 | 24 640 | 24 440 |
| 29-30 | Fahrzeugbau | 18 773 | 18 491 | 18 101 | 17 925 |
| 31-33 | H. v. Möbeln u. sonst. Waren, Rep. u. Installation von Maschinen und Ausrüstungen | 15 958 | 16 424 | 16 723 | 16 619 |
| D | Energieversorgung | 4 853 | 4 855 | 4 907 | 4 929 |
| E | Wasserversorg.; Abwasser- und Abfallentsorg. u. Beseitigung v. Umweltverschmutzungen | 8 586 | 8 628 | 8 793 | 8 651 |
| F | Baugewerbe | 54 487 | 54 947 | 56 228 | 54 431 |
| 41-42 | Hoch- und Tiefbau | 16 017 | 16 274 | 16 796 | 16 212 |
| 43 | Vorb. Baustellenarbeiten, Bauinstallation und sonstiges Ausbaugewerbe | 38 470 | 38 673 | 39 432 | 38 219 |
| G-U | Dienstleistungsbereiche | 524 627 | 525 845 | 532 239 | 528 526 |
| G-I | Handel, Verkehr, Gastgewerbe | 157 511 | 157 498 | 159 504 | 158 525 |
| G | Handel; Instandhaltung und Rep. von Kfz | 95 316 | 94 708 | 96 119 | 95 571 |
| 45 | Handel mit Kfz; Instandh. u. Rep. von Kfz | 17 928 | 17 767 | 18 412 | 18 219 |
| 46 | Großhandel (ohne Handel mit Kfz) | 19 104 | 18 714 | 18 907 | 18 704 |
| 47 | Einzelhandel (ohne Handel mit Kfz) | 58 284 | 58 227 | 58 800 | 58 648 |
| H | Verkehr und Lagerei | 40 294 | 40 271 | 40 595 | 40 416 |
| I | Gastgewerbe | 21 901 | 22 519 | 22 790 | 22 538 |
| J | Information und Kommunikation | 14 502 | 14 629 | 14 857 | 14 864 |
| 58-60 | Verlagswesen, audiovisuelle Medien u. Rundfunk | 2 020 | 2 067 | 2 097 | 1 990 |
| 61 | Telekommunikation | 1 384 | 1 409 | 1 405 | 1 375 |
| 62-63 | Informat.technologische u. Informat.dienstleistg. | 11 098 | 11 153 | 11 355 | 11 499 |
| K | Finanz- und Versicherungsdienstleistg. | 11 795 | 11 661 | 11 695 | 11 604 |
| 64 | Erbrg. v. Finanzdienstleistg. | 8 473 | 8 393 | 8 510 | 8 459 |
| 65-66 | Versicherungen u. Pensionskassen; mit Finanz- u. Versicherungsdienstleistg. verb. Tätigk. | 3 322 | 3 268 | 3 185 | 3 145 |
| L | Grundstücks- und Wohnungswesen | 6 628 | 6 610 | 6 645 | 6 667 |
| M-N | Freiberufl., wissenschaftl., techn. Dienstleistg.; sonst. wirtschaftl. Dienstleistg. | 92 431 | 94 087 | 96 498 | 93 647 |
| M | Freiberufl., wissenschaftl. u. techn. Dienstleistg. | 32 800 | 33 448 | 35 384 | 35 375 |
| 69-71 | Erbrg. v. freiberufl. u. techn. Dienstleistg. | 25 341 | 25 901 | 27 607 | 27 653 |
| 72 | Forschung und Entwicklung | 4 776 | 4 829 | 5 025 | 5 030 |
| 73-75 | Sonst. freiberufl., wissenschaftl. u. techn. Tätigk. | 2 683 | 2 718 | 2 752 | 2 692 |
| N | Erbrg. v. sonst. wirtschaftl. Dienstleistg. | 59 631 | 60 639 | 61 114 | 58 272 |
| 78.2, 78.3 | dar. Überlassung von Arbeitskräften | 27 036 | 27 335 | 27 931 | 25 866 |
| O-Q | Öff. Verwaltung, Verteidigung, Sozialvers.; Erzieh. u. Unterr.; Gesundh.- u. Sozialw. | 212 955 | 212 219 | 213 804 | 214 036 |
| O | Öff. Verwaltung, Verteidigung, Sozialvers. | 50 264 | 50 374 | 50 838 | 50 794 |
| 84.1 | dar. Öffentliche Verwaltung | 38 841 | 39 079 | 39 481 | 39 499 |
| P | Erziehung und Unterricht | 32 969 | 32 917 | 32 869 | 33 033 |
| Q | Gesundheits- und Sozialwesen | 129 722 | 128 928 | 130 097 | 130 209 |
| 86 | Gesundheitswesen | 62 904 | 62 593 | 63 963 | 64 048 |
| 87-88 | Heime und Sozialwesen | 66 818 | 66 335 | 66 134 | 66 161 |
| R-U | Kunst, Unterhaltung und Erholung; sonst. Dienstleistg.: Priv. Haushalte; Exterr. Org. | 28 805 | 29 141 | 29 236 | 29 183 |
| R | Kunst, Unterhaltung und Erholung | 7 478 | 7 659 | 7 781 | 7 711 |
| S | Erbrg. v. sonstigen Dienstleistungen | 20 956 | 21 099 | 21 062 | 21 097 |
| T | Priv. Haushalte mit Hauspersonal; Dienstleistg. u. H. v. Waren durch priv. Haushalte f. d. Eigenbed. | 371 | 383 | 393 | 375 |
| U | Exterritoriale Organisationen und Körperschaften | - | - | - | - |
| Insgesamt ²⁾ | | 803 424 | 804 770 | 813 199 | 804 186 |

1) Klassifikation der Wirtschaftszweige, Ausgabe 2008 (WZ 2008) - 2) einschließlich Fälle ohne Angabe zur Wirtschaftsgliederung

Noch: 3. Sozialversicherungspflichtig Beschäftigte am Arbeitsort nach Wirtschaftsabschnitten
und ausgewählten Wirtschaftsabteilungen

| WZ 2008 ¹⁾ | Wirtschaftsgliederung | 30.6.2008 | 30.6.2009 | 30.6.2010 | 30.6.2011 | 30.6.2012 |
|-------------------------------------|---|------------|--------------|------------|------------|------------|
| Veränderung zum Vorjahr in % | | | | | | |
| A | Land- und Forstwirtschaft, Fischerei | . | - 1,0 | - 0,9 | - 0,5 | 2,6 |
| B-F | Produzierendes Gewerbe | . | - 2,2 | 0,2 | 2,6 | 2,2 |
| B-E | Produzierendes Gewerbe ohne Baugewerbe | . | - 2,5 | - 0,1 | 3,6 | 2,6 |
| B | Bergbau u. Gew. v. Steinen u. Erden | . | 1,7 | - 7,6 | 6,4 | 0,9 |
| C | Verarbeitendes Gewerbe | . | - 2,6 | - 0,1 | 3,7 | 2,9 |
| 10-12 | H. v. Nahr.- u. Genussm., Getr. u. Tabakerzeugn. | . | - 0,4 | 1,3 | - 1,0 | 0,9 |
| 13-15 | H. v. Textil-, Bekleid., Leder, Lederw. u. Schuhen | . | -10,4 | 3,2 | 6,5 | - 2,0 |
| 16-18 | H. v. Holzw., Papier, Pappe u. Druckerzeugn. | . | - 3,2 | 0,7 | 0,7 | 0,5 |
| 19-20 | Kokerei und Mineralölverarbeitung, H. v. chemischen Erzeugnissen | . | - 4,7 | 2,4 | 1,7 | - 5,1 |
| 21 | H. v. pharmazeutischen Erzeugnissen | . | 3,5 | - 1,7 | 4,4 | 0,6 |
| 22-23 | H. v. Gummi- u. Kunststoffwaren, Glas u. Glasw., Keramik, Verarb. v. Steinen u. Erden | . | - 5,6 | 0,8 | 3,8 | 3,4 |
| 24-25 | Metallerzeugung u. -bearb., H. v. Metallerzeugn. | . | - 3,6 | - 1,5 | 2,9 | 3,6 |
| 26 | H. v. DV-Geräten, elektron. u. opt. Erzeugn. | . | - 0,3 | 3,0 | 11,9 | 4,1 |
| 27 | H. v. elektrischen Ausrüstungen | . | - 4,0 | - 5,7 | 1,1 | 0,2 |
| 28 | Maschinenbau | . | - 0,5 | 1,1 | 5,2 | 4,1 |
| 29-30 | Fahrzeugbau | . | - 3,6 | - 5,3 | 4,9 | 6,0 |
| 31-33 | H. v. Möbeln u. sonst. Waren, Rep. u. Installation von Maschinen und Ausrüstungen | . | 1,5 | 1,6 | 2,4 | 3,6 |
| D | Energieversorgung | . | - 1,1 | 0,9 | 1,6 | 1,3 |
| E | Wasserversorg.; Abwasser- und Abfallentsorg. u. Beseitigung v. Umweltverschmutzungen | . | - 2,9 | 1,0 | 2,2 | - 1,8 |
| F | Baugewerbe | . | - 1,1 | 1,4 | - 0,7 | 0,7 |
| 41-42 | Hoch- und Tiefbau | . | - 3,3 | 1,6 | - 5,7 | - 0,7 |
| 43 | Vorb. Baustellenarbeiten, Bauinstallation und sonstiges Ausbaugewerbe | . | - 0,1 | 1,3 | 1,5 | 1,3 |
| G-U | Dienstleistungsbereiche | . | - 1,7 | 3,1 | 1,5 | 0,9 |
| G-I | Handel, Verkehr, Gastgewerbe | . | - 1,1 | 0,7 | 1,5 | 1,0 |
| G | Handel; Instandhaltung und Rep. von Kfz | . | - 1,0 | - 0,5 | 0,7 | 0,8 |
| 45 | Handel mit Kfz; Instandh. u. Rep. von Kfz | . | - 2,8 | - 0,5 | 2,1 | - 0,3 |
| 46 | Großhandel (ohne Handel mit Kfz) | . | - 4,4 | - 4,5 | - 0,5 | 1,1 |
| 47 | Einzelhandel (ohne Handel mit Kfz) | . | 1,2 | 1,4 | 0,7 | 1,0 |
| H | Verkehr und Lagerei | . | - 3,3 | 1,6 | 5,7 | 0,8 |
| I | Gastgewerbe | . | 2,5 | 4,3 | - 1,7 | 2,2 |
| J | Information und Kommunikation | . | - 8,7 | - 1,8 | 5,4 | - 0,5 |
| 58-60 | Verlagswesen, audiovisuelle Medien u. Rundfunk | . | 1,8 | - 2,5 | - 6,5 | 3,3 |
| 61 | Telekommunikation | . | -27,5 | - 3,6 | 2,8 | - 1,6 |
| 62-63 | Informat.technologische u. Informat.dienstleistg. | . | - 5,0 | - 1,0 | 10,6 | - 1,4 |
| K | Finanz- und Versicherungsdienstleistg. | . | 2,4 | - 0,7 | - 1,4 | 3,8 |
| 64 | Erbrg. v. Finanzdienstleistg. | . | 1,7 | - 1,7 | - 1,0 | 0,8 |
| 65-66 | Versicherungen u. Pensionskassen; mit Finanz- u. Versicherungsdienstleistg. verb. Tätigk. | . | 4,4 | 2,0 | - 2,4 | 11,7 |
| L | Grundstücks- und Wohnungswesen | . | -13,2 | 1,3 | 0,8 | 1,8 |
| M-N | Freiberufl., wissenschaftl., techn. Dienstleistg.; sonst. wirtschaftl. Dienstleistg. | . | -10,6 | 15,9 | 5,0 | 0,8 |
| M | Freiberufl., wissenschaftl. u. techn. Dienstleistg. | . | 0,2 | 1,2 | - 0,7 | 4,5 |
| 69-71 | Erbrg. v. freiberufl. u. techn. Dienstleistg. | . | - 1,6 | 0,4 | - 1,4 | 6,2 |
| 72 | Forschung und Entwicklung | . | 3,6 | 5,9 | 0,3 | - 0,4 |
| 73-75 | Sonst. freiberufl., wissenschaftl. u. techn. Tätigk. | . | 11,2 | 0,7 | 4,2 | - 0,9 |
| N | Erbrg. v. sonst. wirtschaftl. Dienstleistg. | . | -15,8 | 24,3 | 7,7 | - 0,7 |
| 78.2, 78.3 | dar. Überlassung von Arbeitskräften | . | -30,3 | 47,1 | 16,7 | - 1,9 |
| O-Q | Öff. Verwaltung, Verteidigung, Sozialvers.; Erzieh. u. Unterr.; Gesundh.- u. Sozialw. | . | 2,2 | 1,7 | 0,6 | 0,8 |
| O | Öff. Verwaltung, Verteidigung, Sozialvers. | . | 2,0 | 0,8 | - 0,4 | - 0,4 |
| 84.1 | dar. Öffentliche Verwaltung | . | 2,6 | 1,0 | 0,4 | 0,4 |
| P | Erziehung und Unterricht | . | - 1,5 | - 2,9 | - 5,1 | - 3,2 |
| Q | Gesundheits- und Sozialwesen | . | 3,7 | 3,8 | 3,2 | 2,6 |
| 86 | Gesundheitswesen | . | 1,9 | 2,4 | 2,2 | 2,7 |
| 87-88 | Heime und Sozialwesen | . | 5,8 | 5,4 | 4,1 | 2,5 |
| R-U | Kunst, Unterhaltung und Erholung; sonst. Dienstleistg.; Priv. Haushalte; Exterr. Org. | . | - 1,8 | - 1,3 | - 2,1 | 1,0 |
| R | Kunst, Unterhaltung und Erholung | . | 3,5 | 1,3 | 1,6 | 3,7 |
| S | Erbrg. v. sonstigen Dienstleistungen | . | - 3,2 | - 2,0 | - 3,3 | 0,2 |
| T | Priv. Haushalte mit Hauspersonal; Dienstleistg. u. H. v. Waren durch priv. Haushalte f. d. Eigenbed. | . | . | x | 4,5 | 9,3 |
| U | Exterritoriale Organisationen und Körperschaften | . | . | -100,0 | - | - |
| Insgesamt ²⁾ | | 1,7 | - 1,8 | 2,1 | 1,8 | 1,4 |

1) Klassifikation der Wirtschaftszweige, Ausgabe 2008 (WZ 2008) - 2) einschließlich Fälle ohne Angabe zur Wirtschaftsgliederung

Noch: 3. Sozialversicherungspflichtig Beschäftigte am Arbeitsort nach Wirtschaftsabschnitten
und ausgewählten Wirtschaftsabteilungen

| WZ 2008 ¹⁾ | Wirtschaftsgliederung | 30.6.2013 | 30.6.2014 | 30.6.2015 | 30.6.2016 | 30.6.2017 |
|------------------------------------|---|------------|------------|------------|------------|------------|
| Noch: Veränderung zum Vorjahr in % | | | | | | |
| A | Land- und Forstwirtschaft, Fischerei | - 0,3 | - 4,0 | - 3,8 | - 4,2 | - 3,2 |
| B-F | Produzierendes Gewerbe | 0,0 | 0,9 | - 0,8 | 0,4 | 0,5 |
| B-E | Produzierendes Gewerbe ohne Baugewerbe | 0,7 | 1,4 | - 0,2 | 0,9 | 0,8 |
| B | Bergbau u. Gew. v. Steinen u. Erden | - 0,6 | - 4,3 | - 6,5 | - 4,8 | - 2,6 |
| C | Verarbeitendes Gewerbe | 0,8 | 1,4 | 0,1 | 1,0 | 0,8 |
| 10-12 | H. v. Nahr.- u. Genussm., Getr. u. Tabakerzeugn. | 5,6 | 1,8 | 1,5 | 0,0 | - 0,9 |
| 13-15 | H. v. Textil-, Bekleid., Leder, Lederw. u. Schuhen | - 5,5 | - 5,8 | - 3,7 | - 0,6 | 4,3 |
| 16-18 | H. v. Holz-, Papier, Pappe u. Druckerzeugn. | - 0,1 | - 1,2 | - 1,3 | 0,2 | - 0,4 |
| 19-20 | Kokerei und Mineralölverarbeitung, H. v. chemischen Erzeugnissen | - 6,0 | - 3,4 | 0,9 | - 1,2 | - 5,7 |
| 21 | H. v. pharmazeutischen Erzeugnissen | 35,5 | 1,3 | - 1,6 | 0,4 | 0,4 |
| 22-23 | H. v. Gummi- u. Kunststoffwaren, Glas u. Glasw., Keramik, Verarb. v. Steinen u. Erden | 0,1 | 3,3 | - 1,5 | - 1,9 | 2,1 |
| 24-25 | Metallerzeugung u. -bearb., H. v. Metallerzeugn. | - 1,1 | 2,1 | 0,7 | 1,2 | 4,1 |
| 26 | H. v. DV-Geräten, elektron. u. opt. Erzeugn. | - 5,7 | - 0,8 | - 4,2 | 3,5 | 1,1 |
| 27 | H. v. elektrischen Ausrüstungen | 1,1 | - 1,9 | 3,5 | - 1,5 | 4,7 |
| 28 | Maschinenbau | 5,1 | 3,6 | 1,1 | 4,3 | - 2,1 |
| 29-30 | Fahrzeugbau | 3,2 | 0,8 | 2,2 | 1,8 | 2,1 |
| 31-33 | H. v. Möbeln u. sonst. Waren, Rep. u. Installation von Maschinen und Ausrüstungen | 0,4 | 2,2 | 1,4 | 0,8 | - 3,4 |
| D | Energieversorgung | 0,7 | 0,0 | - 0,6 | 0,7 | - 0,4 |
| E | Wasserversorg.; Abwasser- und Abfallentsorg. u. Beseitigung v. Umweltverschmutzungen | - 0,2 | 3,9 | - 5,5 | - 0,1 | 2,3 |
| F | Baugewerbe | - 2,5 | - 0,7 | - 2,9 | - 1,2 | - 0,7 |
| 41-42 | Hoch- und Tiefbau | - 2,3 | 0,0 | - 0,2 | - 0,7 | - 0,4 |
| 43 | Vorb. Baustellenarbeiten, Bauinstallation und sonstiges Ausbaugewerbe | - 2,6 | - 0,9 | - 4,0 | - 1,5 | - 0,8 |
| G-U | Dienstleistungsbereiche | 0,1 | 1,3 | 1,3 | 1,3 | 1,5 |
| G-I | Handel, Verkehr, Gastgewerbe | 0,4 | 0,6 | 1,6 | 1,3 | 1,4 |
| G | Handel; Instandhaltung und Rep. von Kfz | 0,4 | 0,4 | 0,7 | 1,3 | 0,7 |
| 45 | Handel mit Kfz; Instandh. u. Rep. von Kfz | - 1,3 | - 0,1 | - 1,3 | 1,1 | 1,3 |
| 46 | Großhandel (ohne Handel mit Kfz) | - 6,1 | - 2,6 | 0,0 | - 1,5 | - 0,1 |
| 47 | Einzelhandel (ohne Handel mit Kfz) | 3,5 | 1,7 | 1,7 | 2,4 | 0,9 |
| H | Verkehr und Lagerei | 0,8 | 0,2 | 2,2 | 1,4 | 3,5 |
| I | Gastgewerbe | 0,1 | 2,0 | 4,7 | 1,0 | 0,5 |
| J | Information und Kommunikation | 6,2 | 4,2 | 1,5 | 2,2 | - 5,5 |
| 58-60 | Verlagswesen, audiovisuelle Medien u. Rundfunk | 10,7 | 2,9 | 1,4 | - 1,5 | -25,9 |
| 61 | Telekommunikation | - 5,2 | 4,2 | - 2,1 | - 1,3 | -23,4 |
| 62-63 | Informat.technologische u. Informat.dienstleistg. | 7,8 | 4,7 | 2,4 | 4,3 | 4,7 |
| K | Finanz- und Versicherungsdienstleistg. | - 1,0 | - 3,2 | - 1,4 | - 4,2 | - 2,7 |
| 64 | Erbrg. v. Finanzdienstleistg. | - 0,4 | - 2,2 | - 1,2 | - 3,8 | - 3,0 |
| 65-66 | Versicherungen u. Pensionskassen; mit Finanz- u. Versicherungsdienstleistg. verb. Tätigk. | - 2,7 | - 5,6 | - 2,0 | - 5,3 | - 1,9 |
| L | Grundstücks- und Wohnungswesen | 1,7 | 5,1 | 3,7 | 3,0 | 3,3 |
| M-N | Freiberufl., wissenschaftl., techn. Dienstleistg.; sonst. wirtschaftl. Dienstleistg. | - 1,8 | 3,7 | 3,7 | 1,0 | 2,5 |
| M | Freiberufl., wissenschaftl. u. techn. Dienstleistg. | 1,4 | 8,1 | 0,9 | 1,3 | 2,3 |
| 69-71 | Erbrg. v. freiberufl. u. techn. Dienstleistg. | 1,6 | 8,5 | 0,7 | 0,5 | 2,6 |
| 72 | Forschung und Entwicklung | 0,7 | 3,1 | 2,4 | 4,4 | 0,8 |
| 73-75 | Sonst. freiberufl., wissenschaftl. u. techn. Tätigk. | 1,4 | 13,2 | 0,8 | 2,6 | 1,9 |
| N | Erbrg. v. sonst. wirtschaftl. Dienstleistg. | - 3,2 | 1,5 | 5,1 | 0,8 | 2,7 |
| 78.2, 78.3 | dar. Überlassung von Arbeitskräften | - 5,7 | 2,5 | 5,8 | 1,4 | 1,0 |
| O-Q | Öff. Verwaltung, Verteidigung, Sozialvers.; Erzieh. u. Unterr.; Gesundh.- u. Sozialw. | 0,6 | 1,2 | 0,4 | 1,7 | 1,9 |
| O | Öff. Verwaltung, Verteidigung, Sozialvers. | - 0,9 | 1,4 | - 2,1 | - 0,4 | - 2,4 |
| 84.1 | dar. Öffentliche Verwaltung | - 0,8 | 1,6 | - 2,2 | 0,5 | - 3,1 |
| P | Erziehung und Unterricht | - 0,8 | - 1,1 | - 2,3 | 0,8 | 5,6 |
| Q | Gesundheits- und Sozialwesen | 1,7 | 1,8 | 2,4 | 2,9 | 2,7 |
| 86 | Gesundheitswesen | 1,6 | 1,2 | 1,4 | 1,3 | 1,6 |
| 87-88 | Heime und Sozialwesen | 1,8 | 2,5 | 3,5 | 4,5 | 3,7 |
| R-U | Kunst, Unterhaltung und Erholung; sonst. Dienstleistg.; Priv. Haushalte; Exterr. Org. | - 2,2 | - 1,5 | - 0,8 | 1,7 | 0,4 |
| R | Kunst, Unterhaltung und Erholung | - 2,8 | 2,2 | 1,1 | 3,4 | 2,1 |
| S | Erbrg. v. sonstigen Dienstleistungen | - 2,1 | - 2,7 | - 1,5 | 1,2 | - 0,3 |
| T | Priv. Haushalte mit Hauspersonal; Dienstleistg. u. H. v. Waren durch priv. Haushalte f. d. Eigenbed. | 2,5 | 5,2 | 3,6 | 1,0 | 11,0 |
| U | Exterritoriale Organisationen und Körperschaften | - | - | - | - | - |
| Insgesamt ²⁾ | | 0,0 | 1,1 | 0,5 | 0,9 | 1,1 |

1) Klassifikation der Wirtschaftszweige, Ausgabe 2008 (WZ 2008) - 2) einschließlich Fälle ohne Angabe zur Wirtschaftsgliederung

Noch: 3. Sozialversicherungspflichtig Beschäftigte am Arbeitsort nach Wirtschaftsabschnitten
und ausgewählten Wirtschaftsabteilungen

| WZ 2008 ¹⁾ | Wirtschaftsgliederung | 31.3.2018 | 30.6.2018 | 30.9.2018 | 31.12.2018 |
|------------------------------------|---|-----------|-----------|-----------|------------|
| Noch: Veränderung zum Vorjahr in % | | | | | |
| A | Land- und Forstwirtschaft, Fischerei | - 1,0 | 0,3 | 0,0 | 0,2 |
| B-F | Produzierendes Gewerbe | 0,8 | 1,2 | 1,3 | 1,5 |
| B-E | Produzierendes Gewerbe ohne Baugewerbe | 1,3 | 1,6 | 1,7 | 1,7 |
| B | Bergbau u. Gew. v. Steinen u. Erden | 2,8 | 3,1 | 3,6 | 3,7 |
| C | Verarbeitendes Gewerbe | 1,3 | 1,6 | 1,8 | 1,7 |
| 10-12 | H. v. Nahr.- u. Genussm., Getr. u. Tabakerzeugn. | 1,1 | 2,9 | 1,5 | 1,8 |
| 13-15 | H. v. Textil., Bekleid., Leder, Lederw. u. Schuhen | - 1,0 | 0,1 | - 0,3 | - 0,1 |
| 16-18 | H. v. Holzw., Papier, Pappe u. Druckerzeugn. | 0,2 | 2,0 | 1,8 | 2,1 |
| 19-20 | Kokerei und Mineralölverarbeitung, H. v. chemischen Erzeugnissen | 1,1 | 2,2 | 6,8 | 7,1 |
| 21 | H. v. pharmazeutischen Erzeugnissen | 1,4 | 0,2 | - 0,6 | 1,4 |
| 22-23 | H. v. Gummi- u. Kunststoffwaren, Glas u. Glasw., Keramik, Verarb. v. Steinen u. Erden | 3,3 | 3,4 | 3,7 | 4,3 |
| 24-25 | Metallerzeugung u. -bearb., H. v. Metallerzeugn. | 3,3 | 2,7 | 3,6 | 3,3 |
| 26 | H. v. DV-Geräten, elektron. u. opt. Erzeugn. | 1,1 | 1,7 | 0,3 | 0,8 |
| 27 | H. v. elektrischen Ausrüstungen | - 6,6 | - 5,4 | 5,8 | 6,4 |
| 28 | Maschinenbau | 3,8 | 3,6 | 2,2 | 1,8 |
| 29-30 | Fahrzeugbau | - 2,8 | - 3,7 | - 4,5 | - 5,1 |
| 31-33 | H. v. Möbeln u. sonst. Waren, Rep. u. Installation von Maschinen und Ausrüstungen | - 0,4 | 1,0 | 0,9 | 0,0 |
| D | Energieversorgung | - 0,7 | - 0,4 | - 0,7 | - 0,8 |
| E | Wasserversorg.; Abwasser- und Abfallentsorg. u. Beseitigung v. Umweltverschmutzungen | 2,2 | 2,1 | 1,3 | 1,0 |
| F | Baugewerbe | - 1,2 | - 0,2 | 0,0 | 1,0 |
| 41-42 | Hoch- und Tiefbau | - 0,6 | 0,2 | 0,2 | 1,3 |
| 43 | Vorb. Baustellenarbeiten, Bauinstallation und sonstiges Ausbaugewerbe | - 1,4 | - 0,4 | 0,0 | 0,8 |
| G-U | Dienstleistungsbereiche | 0,5 | 0,2 | - 0,1 | 0,1 |
| G-I | Handel, Verkehr, Gastgewerbe | 0,5 | 0,4 | 0,6 | 0,6 |
| G | Handel; Instandhaltung und Rep. von Kfz | 0,1 | - 0,3 | - 0,1 | - 0,3 |
| 45 | Handel mit Kfz; Instandh. u. Rep. von Kfz | 1,5 | 1,1 | 1,4 | 1,4 |
| 46 | Großhandel (ohne Handel mit Kfz) | - 1,2 | - 2,1 | - 1,7 | 0,3 |
| 47 | Einzelhandel (ohne Handel mit Kfz) | 0,1 | - 0,1 | 0,0 | - 1,0 |
| H | Verkehr und Lagerei | 1,4 | 2,9 | 2,7 | 2,9 |
| I | Gastgewerbe | 0,3 | - 0,6 | - 0,2 | 0,4 |
| J | Information und Kommunikation | 2,7 | 3,0 | 6,8 | 8,4 |
| 58-60 | Verlagswesen, audiovisuelle Medien u. Rundfunk | - 2,5 | - 1,6 | 2,0 | 1,2 |
| 61 | Telekommunikation | - 8,5 | - 6,9 | - 1,8 | - 2,1 |
| 62-63 | Informat.technologische u. Informat.dienstleistg. | 5,7 | 5,5 | 9,1 | 11,5 |
| K | Finanz- und Versicherungsdienstleistg. | - 3,1 | - 2,8 | - 2,8 | - 3,5 |
| 64 | Erbrg. v. Finanzdienstleistg. | - 3,6 | - 3,6 | - 3,2 | - 3,5 |
| 65-66 | Versicherungen u. Pensionskassen; mit Finanz- u. Versicherungsdienstleistg. verb. Tätigk. | - 1,7 | - 0,9 | - 2,0 | - 3,5 |
| L | Grundstücks- und Wohnungswesen | 4,1 | 3,2 | - 0,2 | 0,5 |
| M-N | Freiberufl., wissenschaftl., techn. Dienstleistg.; sonst. wirtschaftl. Dienstleistg. | 1,5 | 1,0 | - 0,1 | - 1,7 |
| M | Freiberufl., wissenschaftl. u. techn. Dienstleistg. | 2,4 | 2,0 | 2,3 | 3,0 |
| 69-71 | Erbrg. v. freiberufl. u. techn. Dienstleistg. | 2,1 | 1,4 | 2,3 | 3,9 |
| 72 | Forschung und Entwicklung | 6,2 | 6,8 | 4,8 | 3,0 |
| 73-75 | Sonst. freiberufl., wissenschaftl. u. techn. Tätigk. | - 0,8 | - 0,4 | - 1,6 | - 4,5 |
| N | Erbrg. v. sonst. wirtschaftl. Dienstleistg. | 1,1 | 0,4 | - 1,2 | - 4,0 |
| 78.2, 78.3 | dar. Überlassung von Arbeitskräften | - 2,9 | - 3,6 | - 6,8 | -10,3 |
| O-Q | Öff. Verwaltung, Verteidigung, Sozialvers.; Erzieh. u. Unterr.; Gesundh.- u. Sozialw. | - 0,1 | - 0,4 | - 0,6 | 0,5 |
| O | Öff. Verwaltung, Verteidigung, Sozialvers. | - 1,4 | - 1,6 | - 1,6 | 0,0 |
| 84.1 | dar. Öffentliche Verwaltung | 0,3 | 0,2 | 0,4 | 0,6 |
| P | Erziehung und Unterricht | - 5,2 | - 6,0 | - 6,5 | - 0,6 |
| Q | Gesundheits- und Sozialwesen | 1,9 | 1,6 | 1,3 | 1,0 |
| 86 | Gesundheitswesen | 1,5 | 1,1 | 1,0 | 0,7 |
| 87-88 | Heime und Sozialwesen | 2,3 | 2,1 | 1,7 | 1,3 |
| R-U | Kunst, Unterhaltung und Erholung; sonst. Dienstleistg.: Priv. Haushalte; Exterr. Org. | 0,6 | 0,0 | - 1,4 | - 1,7 |
| R | Kunst, Unterhaltung und Erholung | 3,5 | 3,1 | 0,2 | - 1,7 |
| S | Erbrg. v. sonstigen Dienstleistungen | - 0,5 | - 1,1 | - 2,0 | - 1,8 |
| T | Priv. Haushalte mit Hauspersonal; Dienstleistg. u. H. v. Waren durch priv. Haushalte f. d. Eigenbed. | 4,3 | 4,8 | 5,9 | 2,8 |
| U | Exterritoriale Organisationen und Körperschaften | - | - | - | - |
| Insgesamt ²⁾ | | 0,5 | 0,5 | 0,4 | 0,6 |

1) Klassifikation der Wirtschaftszweige, Ausgabe 2008 (WZ 2008) - 2) einschließlich Fälle ohne Angabe zur Wirtschaftsgliederung

Noch: 3. Sozialversicherungspflichtig Beschäftigte am Arbeitsort nach Wirtschaftsabschnitten und ausgewählten Wirtschaftsabteilungen

| WZ 2008 ¹⁾ | Wirtschaftsgliederung | 31.3.2019 | 30.6.2019 | 30.9.2019 | 31.12.2019 |
|------------------------------------|---|-----------|-----------|-----------|------------|
| Noch: Veränderung zum Vorjahr in % | | | | | |
| A | Land- und Forstwirtschaft, Fischerei | - 0,6 | - 2,2 | - 2,6 | - 2,5 |
| B-F | Produzierendes Gewerbe | 1,1 | - 0,1 | - 0,6 | - 1,2 |
| B-E | Produzierendes Gewerbe ohne Baugewerbe | 1,0 | 0,1 | - 0,7 | - 1,5 |
| B | Bergbau u. Gew. v. Steinen u. Erden | 2,2 | 1,1 | - 0,6 | - 1,3 |
| C | Verarbeitendes Gewerbe | 1,0 | 0,0 | - 0,9 | - 1,7 |
| 10-12 | H. v. Nahr.- u. Genussm., Getr. u. Tabakerzeugn. | 0,9 | - 1,0 | - 0,1 | - 0,5 |
| 13-15 | H. v. Textil., Bekleid., Leder, Lederw. u. Schuhen | - 1,6 | - 2,6 | - 2,9 | - 3,8 |
| 16-18 | H. v. Holzw., Papier, Pappe u. Druckerzeugn. | 2,7 | 0,3 | 0,2 | 0,1 |
| 19-20 | Kokerei und Mineralölverarbeitung, H. v. chemischen Erzeugnissen | 0,1 | - 2,4 | -11,0 | -11,9 |
| 21 | H. v. pharmazeutischen Erzeugnissen | 1,0 | 3,7 | 1,2 | - 1,9 |
| 22-23 | H. v. Gummi- u. Kunststoffwaren, Glas u. Glasw., Keramik, Verarb. v. Steinen u. Erden | 2,4 | - 0,1 | - 0,8 | - 2,7 |
| 24-25 | Metallerzeugung u. -bearb., H. v. Metallerzeugn. | 1,4 | 0,3 | - 1,7 | - 2,6 |
| 26 | H. v. DV-Geräten, elektron. u. opt. Erzeugn. | 2,2 | 1,6 | 0,3 | - 0,3 |
| 27 | H. v. elektrischen Ausrüstungen | 4,1 | 1,5 | - 0,9 | - 2,2 |
| 28 | Maschinenbau | - 0,2 | - 0,3 | 0,1 | - 0,7 |
| 29-30 | Fahrzeugbau | - 2,0 | - 2,6 | - 4,0 | - 4,5 |
| 31-33 | H. v. Möbeln u. sonst. Waren, Rep. u. Installation von Maschinen und Ausrüstungen | - 0,1 | 2,5 | 2,6 | 3,0 |
| D | Energieversorgung | 0,8 | 0,6 | 0,4 | 1,9 |
| E | Wasserversorg.; Abwasser- und Abfallentsorg. u. Beseitigung v. Umweltverschmutzungen | 2,0 | 1,4 | 2,6 | 1,1 |
| F | Baugewerbe | 1,2 | - 1,0 | - 0,3 | - 0,1 |
| 41-42 | Hoch- und Tiefbau | - 0,1 | - 2,2 | 0,2 | 0,3 |
| 43 | Vorb. Baustellenarbeiten, Bauinstallation und sonstiges Ausbaugewerbe | 1,8 | - 0,5 | - 0,5 | - 0,2 |
| G-U | Dienstleistungsbereiche | 0,1 | - 0,1 | - 0,1 | 0,1 |
| G-I | Handel, Verkehr, Gastgewerbe | 0,5 | - 0,2 | - 0,3 | - 0,3 |
| G | Handel; Instandhaltung und Rep. von Kfz | - 0,4 | - 0,7 | - 0,8 | - 0,8 |
| 45 | Handel mit Kfz; Instandh. u. Rep. von Kfz | 1,3 | 1,0 | 1,1 | 0,8 |
| 46 | Großhandel (ohne Handel mit Kfz) | - 0,6 | - 2,1 | - 2,9 | - 3,5 |
| 47 | Einzelhandel (ohne Handel mit Kfz) | - 0,9 | - 0,7 | - 0,7 | - 0,4 |
| H | Verkehr und Lagerei | 2,5 | 0,1 | 0,1 | - 0,4 |
| I | Gastgewerbe | 1,2 | 1,1 | 1,3 | 2,4 |
| J | Information und Kommunikation | 7,2 | 6,6 | 4,1 | 3,3 |
| 58-60 | Verlagswesen, audiovisuelle Medien u. Rundfunk | - 1,8 | - 2,5 | - 4,6 | - 3,7 |
| 61 | Telekommunikation | - 1,6 | - 1,3 | 0,5 | - 0,4 |
| 62-63 | Informat.technologische u. Informat.dienstleistg. | 10,2 | 9,6 | 6,4 | 5,1 |
| K | Finanz- und Versicherungsdienstleistg. | - 3,4 | - 3,7 | - 3,8 | - 3,2 |
| 64 | Erbrg. v. Finanzdienstleistg. | - 3,4 | - 3,3 | - 2,5 | - 1,5 |
| 65-66 | Versicherungen u. Pensionskassen; mit Finanz- u. Versicherungsdienstleistg. verb. Tätigk. | - 3,5 | - 4,6 | - 7,1 | - 7,3 |
| L | Grundstücks- und Wohnungswesen | - 0,4 | 0,0 | 0,6 | - 0,4 |
| M-N | Freiberufl., wissenschaftl., techn. Dienstleistg.; sonst. wirtschaftl. Dienstleistg. | - 1,1 | - 1,5 | 0,0 | 0,7 |
| M | Freiberufl., wissenschaftl. u. techn. Dienstleistg. | 4,5 | 6,3 | 10,8 | 10,1 |
| 69-71 | Erbrg. v. freiberufl. u. techn. Dienstleistg. | 6,6 | 8,9 | 14,1 | 12,8 |
| 72 | Forschung und Entwicklung | - 0,3 | - 0,6 | 3,3 | 3,7 |
| 73-75 | Sonst. freiberufl., wissenschaftl. u. techn. Tätigk. | - 5,0 | - 4,2 | - 3,9 | - 3,1 |
| N | Erbrg. v. sonst. wirtschaftl. Dienstleistg. | - 3,9 | - 5,3 | - 5,4 | - 4,3 |
| 78.2, 78.3 | dar. Überlassung von Arbeitskräften | -10,7 | -13,1 | -10,4 | - 8,6 |
| O-Q | Öff. Verwaltung, Verteidigung, Sozialvers.; Erzieh. u. Unterr.; Gesundh.- u. Sozialw. | 0,2 | 0,3 | - 0,2 | 0,0 |
| O | Öff. Verwaltung, Verteidigung, Sozialvers. | - 0,5 | - 0,3 | 0,1 | 0,4 |
| 84.1 | dar. Öffentliche Verwaltung | - 0,1 | 0,3 | 0,8 | 1,2 |
| P | Erziehung und Unterricht | - 0,3 | 1,0 | 0,4 | 0,3 |
| Q | Gesundheits- und Sozialwesen | 0,6 | 0,3 | - 0,4 | - 0,2 |
| 86 | Gesundheitswesen | 0,4 | 0,4 | 0,8 | 1,2 |
| 87-88 | Heime und Sozialwesen | 0,7 | 0,3 | - 1,6 | - 1,5 |
| R-U | Kunst, Unterhaltung und Erholung; sonst. Dienstleistg.: Priv. Haushalte; Exterr. Org. | - 1,1 | 0,3 | 0,2 | 0,7 |
| R | Kunst, Unterhaltung und Erholung | - 1,8 | - 0,3 | 1,6 | 2,6 |
| S | Erbrg. v. sonstigen Dienstleistungen | - 0,9 | 0,5 | - 0,4 | 0,0 |
| T | Priv. Haushalte mit Hauspersonal; Dienstleistg. u. H. v. Waren durch priv. Haushalte f. d. Eigenbed. | 1,6 | 3,8 | 5,1 | 1,6 |
| U | Exterritoriale Organisationen und Körperschaften | - | - | - | - |
| Insgesamt ²⁾ | | 0,4 | - 0,2 | - 0,3 | - 0,4 |

1) Klassifikation der Wirtschaftszweige, Ausgabe 2008 (WZ 2008) - 2) einschließlich Fälle ohne Angabe zur Wirtschaftsgliederung

Noch: 3. Sozialversicherungspflichtig Beschäftigte am Arbeitsort nach Wirtschaftsabschnitten und ausgewählten Wirtschaftsabteilungen

| WZ 2008 ¹⁾ | Wirtschaftsgliederung | 30.6.2008 | 30.6.2009 | 30.6.2010 | 30.6.2011 | 30.6.2012 |
|--|---|------------|------------|------------|------------|------------|
| Anteil der Wirtschaftsabschnitte und Wirtschaftsabteilungen an Thüringen insgesamt in % | | | | | | |
| A | Land- und Forstwirtschaft, Fischerei | 2,2 | 2,2 | 2,2 | 2,1 | 2,1 |
| B-F | Produzierendes Gewerbe | 33,8 | 33,7 | 33,0 | 33,3 | 33,6 |
| B-E | Produzierendes Gewerbe ohne Baugewerbe | 25,7 | 25,6 | 25,0 | 25,4 | 25,8 |
| B | Bergbau u. Gew. v. Steinen u. Erden | 0,3 | 0,3 | 0,3 | 0,3 | 0,3 |
| C | Verarbeitendes Gewerbe | 23,6 | 23,5 | 23,0 | 23,4 | 23,7 |
| 10-12 | H. v. Nahr.- u. Genussm., Getr. u. Tabakerzeugn. | 2,6 | 2,6 | 2,6 | 2,5 | 2,5 |
| 13-15 | H. v. Textil-, Bekleid., Leder, Lederw. u. Schuhen | 0,5 | 0,4 | 0,4 | 0,4 | 0,4 |
| 16-18 | H. v. Holz-, Papier, Pappe u. Druckerzeugn. | 1,6 | 1,6 | 1,6 | 1,6 | 1,6 |
| 19-20 | Kokerei und Mineralölverarbeitung, H. v. chemischen Erzeugnissen | 0,6 | 0,6 | 0,6 | 0,6 | 0,6 |
| 21 | H. v. pharmazeutischen Erzeugnissen | 0,2 | 0,2 | 0,2 | 0,2 | 0,2 |
| 22-23 | H. v. Gummi- u. Kunststoffwaren, Glas u. Glasw., Keramik, Verarb. v. Steinen u. Erden | 3,5 | 3,4 | 3,3 | 3,4 | 3,4 |
| 24-25 | Metallerzeugung u. -bearb., H. v. Metallerzeugn. | 4,7 | 4,6 | 4,5 | 4,5 | 4,6 |
| 26 | H. v. DV-Geräten, elektron. u. opt. Erzeugn. | 2,2 | 2,2 | 2,2 | 2,5 | 2,5 |
| 27 | H. v. elektrischen Ausrüstungen | 1,0 | 1,0 | 0,9 | 0,9 | 0,9 |
| 28 | Maschinenbau | 2,5 | 2,6 | 2,6 | 2,6 | 2,7 |
| 29-30 | Fahrzeugbau | 2,4 | 2,3 | 2,1 | 2,2 | 2,3 |
| 31-33 | H. v. Möbeln u. sonst. Waren, Rep. u. Installation von Maschinen und Ausrüstungen | 1,9 | 2,0 | 2,0 | 2,0 | 2,0 |
| D | Energieversorgung | 0,6 | 0,6 | 0,6 | 0,6 | 0,6 |
| E | Wasserversorg.; Abwasser- und Abfallentsorg. u. Beseitigung v. Umweltverschmutzungen | 1,1 | 1,1 | 1,1 | 1,1 | 1,1 |
| F | Baugewerbe | 8,0 | 8,1 | 8,0 | 7,8 | 7,8 |
| 41-42 | Hoch- und Tiefbau | 2,5 | 2,5 | 2,5 | 2,3 | 2,2 |
| 43 | Vorb. Baustellenarbeiten, Bauinstallation und sonstiges Ausbaugewerbe | 5,5 | 5,6 | 5,6 | 5,6 | 5,6 |
| G-U | Dienstleistungsbereiche | 64,0 | 64,1 | 64,8 | 64,6 | 64,3 |
| G-I | Handel, Verkehr, Gastgewerbe | 19,5 | 19,7 | 19,4 | 19,3 | 19,3 |
| G | Handel; Instandhaltung und Rep. von Kfz | 12,3 | 12,4 | 12,1 | 12,0 | 11,9 |
| 45 | Handel mit Kfz; Instandh. u. Rep. von Kfz | 2,4 | 2,4 | 2,3 | 2,3 | 2,3 |
| 46 | Großhandel (ohne Handel mit Kfz) | 3,2 | 3,1 | 2,9 | 2,8 | 2,8 |
| 47 | Einzelhandel (ohne Handel mit Kfz) | 6,8 | 7,0 | 7,0 | 6,9 | 6,9 |
| H | Verkehr und Lagerei | 4,6 | 4,5 | 4,5 | 4,7 | 4,7 |
| I | Gastgewerbe | 2,6 | 2,7 | 2,7 | 2,6 | 2,7 |
| J | Information und Kommunikation | 1,7 | 1,6 | 1,6 | 1,6 | 1,6 |
| 58-60 | Verlagswesen, audiovisuelle Medien u. Rundfunk | 0,4 | 0,4 | 0,4 | 0,3 | 0,3 |
| 61 | Telekommunikation | 0,4 | 0,3 | 0,3 | 0,3 | 0,3 |
| 62-63 | Informat.technologische u. Informat.dienstleistg. | 1,0 | 1,0 | 0,9 | 1,0 | 1,0 |
| K | Finanz- und Versicherungsdienstleistg. | 1,8 | 1,9 | 1,8 | 1,8 | 1,8 |
| 64 | Erbrg. v. Finanzdienstleistg. | 1,3 | 1,4 | 1,3 | 1,3 | 1,3 |
| 65-66 | Versicherungen u. Pensionskassen; mit Finanz- u. Versicherungsdienstleistg. verb. Tätigk. | 0,5 | 0,5 | 0,5 | 0,5 | 0,5 |
| L | Grundstücks- und Wohnungswesen | 0,8 | 0,7 | 0,7 | 0,7 | 0,7 |
| M-N | Freiberufl., wissenschaftl., techn. Dienstleistg.; sonst. wirtschaftl. Dienstleistg. | 10,5 | 9,6 | 10,9 | 11,2 | 11,2 |
| M | Freiberufl., wissenschaftl. u. techn. Dienstleistg. | 3,4 | 3,5 | 3,5 | 3,4 | 3,5 |
| 69-71 | Erbrg. v. freiberufl. u. techn. Dienstleistg. | 2,7 | 2,7 | 2,6 | 2,5 | 2,6 |
| 72 | Forschung und Entwicklung | 0,5 | 0,5 | 0,5 | 0,5 | 0,5 |
| 73-75 | Sonst. freiberufl., wissenschaftl. u. techn. Tätigk. | 0,3 | 0,3 | 0,3 | 0,3 | 0,3 |
| N | Erbrg. v. sonst. wirtschaftl. Dienstleistg. | 7,1 | 6,1 | 7,4 | 7,9 | 7,7 |
| 78.2, 78.3 | dar. Überlassung von Arbeitskräften | 3,5 | 2,5 | 3,6 | 4,2 | 4,0 |
| O-Q | Öff. Verwaltung, Verteidigung, Sozialvers.; Erzieh. u. Unterr.; Gesundh.- u. Sozialw. | 25,4 | 26,5 | 26,4 | 26,1 | 25,9 |
| O | Öff. Verwaltung, Verteidigung, Sozialvers. | 7,0 | 7,3 | 7,2 | 7,1 | 6,9 |
| 84.1 | dar. Öffentliche Verwaltung | 5,2 | 5,4 | 5,4 | 5,3 | 5,2 |
| P | Erziehung und Unterricht | 5,2 | 5,2 | 4,9 | 4,6 | 4,4 |
| Q | Gesundheits- und Sozialwesen | 13,2 | 14,0 | 14,2 | 14,4 | 14,6 |
| 86 | Gesundheitswesen | 7,0 | 7,3 | 7,3 | 7,3 | 7,4 |
| 87-88 | Heime und Sozialwesen | 6,2 | 6,7 | 6,9 | 7,1 | 7,2 |
| R-U | Kunst, Unterhaltung und Erholung; sonst. Dienstleistg.; Priv. Haushalte; Exterr. Orq. | 4,2 | 4,2 | 4,0 | 3,9 | 3,8 |
| R | Kunst, Unterhaltung und Erholung | 0,9 | 0,9 | 0,9 | 0,9 | 0,9 |
| S | Erbrg. v. sonstigen Dienstleistungen | 3,3 | 3,2 | 3,1 | 2,9 | 2,9 |
| T | Priv. Haushalte mit Hauspersonal; Dienstleistg. u. H. v. Waren durch priv. Haushalte f. d. Eigenbed. | . | . | 0,0 | 0,0 | 0,0 |
| U | Exterritoriale Organisationen und Körperschaften | . | . | 0,0 | 0,0 | 0,0 |
| Insgesamt ²⁾ | | 100 | 100 | 100 | 100 | 100 |

1) Klassifikation der Wirtschaftszweige, Ausgabe 2008 (WZ 2008) - 2) einschließlich Fälle ohne Angabe zur Wirtschaftsgliederung

Noch: 3. Sozialversicherungspflichtig Beschäftigte am Arbeitsort nach Wirtschaftsabschnitten
und ausgewählten Wirtschaftsabteilungen

| WZ 2008 ¹⁾ | Wirtschaftsgliederung | 30.6.2013 | 30.6.2014 | 30.6.2015 | 30.6.2016 | 30.6.2017 |
|---|---|------------|------------|------------|------------|------------|
| Noch: Anteil der Wirtschaftsabschnitte und Wirtschaftsabteilungen an Thüringen insgesamt in % | | | | | | |
| A | Land- und Forstwirtschaft, Fischerei | 2,1 | 2,0 | 1,9 | 1,8 | 1,8 |
| B-F | Produzierendes Gewerbe | 33,5 | 33,5 | 33,1 | 32,9 | 32,7 |
| B-E | Produzierendes Gewerbe ohne Baugewerbe | 25,9 | 26,0 | 25,8 | 25,8 | 25,8 |
| B | Bergbau u. Gew. v. Steinen u. Erden | 0,3 | 0,3 | 0,3 | 0,3 | 0,3 |
| C | Verarbeitendes Gewerbe | 23,9 | 24,0 | 23,9 | 23,9 | 23,9 |
| 10-12 | H. v. Nahr.- u. Genussm., Getr. u. Tabakerzeugn. | 2,6 | 2,7 | 2,7 | 2,7 | 2,6 |
| 13-15 | H. v. Textil-, Bekleid., Leder, Lederw. u. Schuhen | 0,4 | 0,4 | 0,4 | 0,4 | 0,4 |
| 16-18 | H. v. Holz-, Papier, Pappe u. Druckerzeugn. | 1,6 | 1,5 | 1,5 | 1,5 | 1,5 |
| 19-20 | Kokerei und Mineralölverarbeitung, H. v. chemischen Erzeugnissen | 0,6 | 0,5 | 0,5 | 0,5 | 0,5 |
| 21 | H. v. pharmazeutischen Erzeugnissen | 0,2 | 0,2 | 0,2 | 0,2 | 0,2 |
| 22-23 | H. v. Gummi- u. Kunststoffwaren, Glas u. Glasw., Keramik, Verarb. v. Steinen u. Erden | 3,4 | 3,5 | 3,5 | 3,4 | 3,4 |
| 24-25 | Metallerzeugung u. -bearb., H. v. Metallerzeugn. | 4,5 | 4,6 | 4,6 | 4,6 | 4,8 |
| 26 | H. v. DV-Geräten, elektron. u. opt. Erzeugn. | 2,4 | 2,3 | 2,2 | 2,3 | 2,3 |
| 27 | H. v. elektrischen Ausrüstungen | 0,9 | 0,8 | 0,9 | 0,8 | 0,9 |
| 28 | Maschinenbau | 2,8 | 2,9 | 2,9 | 3,0 | 2,9 |
| 29-30 | Fahrzeugbau | 2,4 | 2,4 | 2,4 | 2,4 | 2,5 |
| 31-33 | H. v. Möbeln u. sonst. Waren, Rep. u. Installation von Maschinen und Ausrüstungen | 2,0 | 2,1 | 2,1 | 2,1 | 2,0 |
| D | Energieversorgung | 0,6 | 0,6 | 0,6 | 0,6 | 0,6 |
| E | Wasserversorg.; Abwasser- und Abfallentsorg. u. Beseitigung v. Umweltverschmutzungen | 1,1 | 1,1 | 1,0 | 1,0 | 1,0 |
| F | Baugewerbe | 7,6 | 7,5 | 7,2 | 7,1 | 6,9 |
| 41-42 | Hoch- und Tiefbau | 2,2 | 2,2 | 2,1 | 2,1 | 2,1 |
| 43 | Vorb. Baustellenarbeiten, Bauinstallation und sonstiges Ausbaugewerbe | 5,4 | 5,3 | 5,1 | 5,0 | 4,9 |
| G-U | Dienstleistungsbereiche | 64,3 | 64,5 | 65,0 | 65,3 | 65,5 |
| G-I | Handel, Verkehr, Gastgewerbe | 19,3 | 19,2 | 19,5 | 19,5 | 19,6 |
| G | Handel; Instandhaltung und Rep. von Kfz | 12,0 | 11,9 | 11,9 | 12,0 | 11,9 |
| 45 | Handel mit Kfz; Instandh. u. Rep. von Kfz | 2,2 | 2,2 | 2,2 | 2,2 | 2,2 |
| 46 | Großhandel (ohne Handel mit Kfz) | 2,6 | 2,5 | 2,5 | 2,5 | 2,4 |
| 47 | Einzelhandel (ohne Handel mit Kfz) | 7,1 | 7,1 | 7,2 | 7,3 | 7,3 |
| H | Verkehr und Lagerei | 4,7 | 4,7 | 4,7 | 4,8 | 4,9 |
| I | Gastgewerbe | 2,7 | 2,7 | 2,8 | 2,8 | 2,8 |
| J | Information und Kommunikation | 1,7 | 1,7 | 1,8 | 1,8 | 1,7 |
| 58-60 | Verlagswesen, audiovisuelle Medien u. Rundfunk | 0,4 | 0,4 | 0,4 | 0,4 | 0,3 |
| 61 | Telekommunikation | 0,3 | 0,3 | 0,3 | 0,3 | 0,2 |
| 62-63 | Informat.technologische u. Informat.dienstleistg. | 1,1 | 1,1 | 1,1 | 1,2 | 1,2 |
| K | Finanz- und Versicherungsdienstleistg. | 1,8 | 1,7 | 1,7 | 1,6 | 1,6 |
| 64 | Erbrg. v. Finanzdienstleistg. | 1,3 | 1,2 | 1,2 | 1,2 | 1,1 |
| 65-66 | Versicherungen u. Pensionskassen; mit Finanz- u. Versicherungsdienstleistg. verb. Tätigk. | 0,5 | 0,5 | 0,5 | 0,4 | 0,4 |
| L | Grundstücks- und Wohnungswesen | 0,7 | 0,7 | 0,8 | 0,8 | 0,8 |
| M-N | Freiberufl., wissenschaftl., techn. Dienstleistg.; sonst. wirtschaftl. Dienstleistg. | 11,0 | 11,3 | 11,6 | 11,6 | 11,8 |
| M | Freiberufl., wissenschaftl. u. techn. Dienstleistg. | 3,5 | 3,8 | 3,8 | 3,8 | 3,8 |
| 69-71 | Erbrg. v. freiberufl. u. techn. Dienstleistg. | 2,7 | 2,9 | 2,9 | 2,9 | 2,9 |
| 72 | Forschung und Entwicklung | 0,5 | 0,5 | 0,5 | 0,6 | 0,6 |
| 73-75 | Sonst. freiberufl., wissenschaftl. u. techn. Tätigk. | 0,3 | 0,3 | 0,3 | 0,4 | 0,4 |
| N | Erbrg. v. sonst. wirtschaftl. Dienstleistg. | 7,5 | 7,5 | 7,8 | 7,8 | 8,0 |
| 78.2, 78.3 | dar. Überlassung von Arbeitskräften | 3,8 | 3,8 | 4,1 | 4,1 | 4,1 |
| O-Q | Öff. Verwaltung, Verteidigung, Sozialvers.; Erzieh. u. Unterr.; Gesundh.- u. Sozialw. | 26,0 | 26,1 | 26,1 | 26,3 | 26,5 |
| O | Öff. Verwaltung, Verteidigung, Sozialvers. | 6,9 | 6,9 | 6,7 | 6,6 | 6,4 |
| 84.1 | dar. Öffentliche Verwaltung | 5,2 | 5,2 | 5,1 | 5,1 | 4,8 |
| P | Erziehung und Unterricht | 4,4 | 4,3 | 4,1 | 4,1 | 4,3 |
| Q | Gesundheits- und Sozialwesen | 14,8 | 14,9 | 15,2 | 15,5 | 15,8 |
| 86 | Gesundheitswesen | 7,5 | 7,6 | 7,6 | 7,6 | 7,7 |
| 87-88 | Heime und Sozialwesen | 7,3 | 7,4 | 7,6 | 7,9 | 8,1 |
| R-U | Kunst, Unterhaltung und Erholung; sonst. Dienstleistg.; Priv. Haushalte; Exterr. Orq. | 3,8 | 3,7 | 3,6 | 3,6 | 3,6 |
| R | Kunst, Unterhaltung und Erholung | 0,9 | 0,9 | 0,9 | 0,9 | 0,9 |
| S | Erbrg. v. sonstigen Dienstleistungen | 2,8 | 2,7 | 2,7 | 2,7 | 2,6 |
| T | Priv. Haushalte mit Hauspersonal; Dienstleistg. u. H. v. Waren durch priv. Haushalte f. d. Eigenbed. | 0,0 | 0,0 | 0,0 | 0,0 | 0,0 |
| U | Exterritoriale Organisationen und Körperschaften | 0,0 | 0,0 | 0,0 | 0,0 | 0,0 |
| Insgesamt ²⁾ | | 100 | 100 | 100 | 100 | 100 |

1) Klassifikation der Wirtschaftszweige, Ausgabe 2008 (WZ 2008) - 2) einschließlich Fälle ohne Angabe zur Wirtschaftsgliederung

Noch: 3. Sozialversicherungspflichtig Beschäftigte am Arbeitsort nach Wirtschaftsabschnitten
und ausgewählten Wirtschaftsabteilungen

| WZ 2008 ¹⁾ | Wirtschaftsgliederung | 31.3.2018 | 30.6.2018 | 30.9.2018 | 31.12.2018 |
|---|---|-----------|-----------|-----------|------------|
| Noch: Anteil der Wirtschaftsabschnitte und Wirtschaftsabteilungen an Thüringen insgesamt in % | | | | | |
| A | Land- und Forstwirtschaft, Fischerei | 1,7 | 1,8 | 1,8 | 1,6 |
| B-F | Produzierendes Gewerbe | 32,8 | 32,9 | 32,9 | 33,0 |
| B-E | Produzierendes Gewerbe ohne Baugewerbe | 26,1 | 26,0 | 26,0 | 26,2 |
| B | Bergbau u. Gew. v. Steinen u. Erden | 0,3 | 0,3 | 0,3 | 0,3 |
| C | Verarbeitendes Gewerbe | 24,2 | 24,1 | 24,1 | 24,3 |
| 10-12 | H. v. Nahr.- u. Genussm., Getr. u. Tabakerzeugn. | 2,7 | 2,7 | 2,6 | 2,7 |
| 13-15 | H. v. Textil., Bekleid., Leder, Lederw. u. Schuhen | 0,4 | 0,4 | 0,4 | 0,4 |
| 16-18 | H. v. Holzw., Papier, Pappe u. Druckerzeugn. | 1,5 | 1,5 | 1,5 | 1,5 |
| 19-20 | Kokerei und Mineralölverarbeitung, H. v. chemischen Erzeugnissen | 0,5 | 0,5 | 0,5 | 0,5 |
| 21 | H. v. pharmazeutischen Erzeugnissen | 0,2 | 0,2 | 0,2 | 0,2 |
| 22-23 | H. v. Gummi- u. Kunststoffwaren, Glas u. Glasw., Keramik, Verarb. v. Steinen u. Erden | 3,5 | 3,5 | 3,5 | 3,5 |
| 24-25 | Metallerzeugung u. -bearb., H. v. Metallerzeugn. | 4,9 | 4,9 | 4,9 | 4,9 |
| 26 | H. v. DV-Geräten, elektron. u. opt. Erzeugn. | 2,3 | 2,3 | 2,3 | 2,3 |
| 27 | H. v. elektrischen Ausrüstungen | 0,8 | 0,8 | 0,8 | 0,9 |
| 28 | Maschinenbau | 3,0 | 3,0 | 3,0 | 3,0 |
| 29-30 | Fahrzeugbau | 2,4 | 2,4 | 2,3 | 2,3 |
| 31-33 | H. v. Möbeln u. sonst. Waren, Rep. u. Installation von Maschinen und Ausrüstungen | 2,0 | 2,0 | 2,0 | 2,0 |
| D | Energieversorgung | 0,6 | 0,6 | 0,6 | 0,6 |
| E | Wasserversorg.; Abwasser- und Abfallentsorg. u. Beseitigung v. Umweltverschmutzungen | 1,1 | 1,1 | 1,1 | 1,1 |
| F | Baugewerbe | 6,7 | 6,9 | 6,9 | 6,7 |
| 41-42 | Hoch- und Tiefbau | 2,0 | 2,1 | 2,1 | 2,0 |
| 43 | Vorb. Baustellenarbeiten, Bauinstallation und sonstiges Ausbaugewerbe | 4,7 | 4,8 | 4,9 | 4,7 |
| G-U | Dienstleistungsbereiche | 65,5 | 65,3 | 65,3 | 65,4 |
| G-I | Handel, Verkehr, Gastgewerbe | 19,6 | 19,6 | 19,6 | 19,7 |
| G | Handel; Instandhaltung und Rep. von Kfz | 12,0 | 11,8 | 11,9 | 11,9 |
| 45 | Handel mit Kfz; Instandh. u. Rep. von Kfz | 2,2 | 2,2 | 2,2 | 2,2 |
| 46 | Großhandel (ohne Handel mit Kfz) | 2,4 | 2,4 | 2,4 | 2,4 |
| 47 | Einzelhandel (ohne Handel mit Kfz) | 7,3 | 7,3 | 7,3 | 7,3 |
| H | Verkehr und Lagerei | 4,9 | 5,0 | 5,0 | 5,0 |
| I | Gastgewerbe | 2,7 | 2,8 | 2,8 | 2,7 |
| J | Information und Kommunikation | 1,7 | 1,7 | 1,7 | 1,8 |
| 58-60 | Verlagswesen, audiovisuelle Medien u. Rundfunk | 0,3 | 0,3 | 0,3 | 0,3 |
| 61 | Telekommunikation | 0,2 | 0,2 | 0,2 | 0,2 |
| 62-63 | Informat.technologische u. Informat.dienstleistg. | 1,3 | 1,3 | 1,3 | 1,4 |
| K | Finanz- und Versicherungsdienstleistg. | 1,5 | 1,5 | 1,5 | 1,5 |
| 64 | Erbrg. v. Finanzdienstleistg. | 1,1 | 1,1 | 1,1 | 1,1 |
| 65-66 | Versicherungen u. Pensionskassen; mit Finanz- u. Versicherungsdienstleistg. verb. Tätigk. | 0,4 | 0,4 | 0,4 | 0,4 |
| L | Grundstücks- und Wohnungswesen | 0,8 | 0,8 | 0,8 | 0,8 |
| M-N | Freiberufl., wissenschaftl., techn. Dienstleistg.; sonst. wirtschaftl. Dienstleistg. | 11,7 | 11,8 | 11,8 | 11,5 |
| M | Freiberufl., wissenschaftl. u. techn. Dienstleistg. | 3,9 | 3,9 | 3,9 | 4,0 |
| 69-71 | Erbrg. v. freiberufl. u. techn. Dienstleistg. | 3,0 | 3,0 | 3,0 | 3,0 |
| 72 | Forschung und Entwicklung | 0,6 | 0,6 | 0,6 | 0,6 |
| 73-75 | Sonst. freiberufl., wissenschaftl. u. techn. Tätigk. | 0,4 | 0,4 | 0,4 | 0,3 |
| N | Erbrg. v. sonst. wirtschaftl. Dienstleistg. | 7,8 | 7,9 | 7,9 | 7,5 |
| 78.2, 78.3 | dar. Überlassung von Arbeitskräften | 3,8 | 3,9 | 3,8 | 3,5 |
| O-Q | Öff. Verwaltung, Verteidigung, Sozialvers.; Erzieh. u. Unterr.; Gesundh.- u. Sozialw. | 26,6 | 26,3 | 26,2 | 26,5 |
| O | Öff. Verwaltung, Verteidigung, Sozialvers. | 6,3 | 6,3 | 6,2 | 6,3 |
| 84.1 | dar. Öffentliche Verwaltung | 4,9 | 4,8 | 4,8 | 4,8 |
| P | Erziehung und Unterricht | 4,1 | 4,0 | 4,0 | 4,1 |
| Q | Gesundheits- und Sozialwesen | 16,1 | 15,9 | 16,0 | 16,2 |
| 86 | Gesundheitswesen | 7,8 | 7,7 | 7,8 | 7,8 |
| 87-88 | Heime und Sozialwesen | 8,3 | 8,2 | 8,2 | 8,3 |
| R-U | Kunst, Unterhaltung und Erholung; sonst. Dienstleistg.: Priv. Haushalte; Exterr. Org. | 3,6 | 3,6 | 3,6 | 3,6 |
| R | Kunst, Unterhaltung und Erholung | 1,0 | 1,0 | 0,9 | 0,9 |
| S | Erbrg. v. sonstigen Dienstleistungen | 2,6 | 2,6 | 2,6 | 2,6 |
| T | Priv. Haushalte mit Hauspersonal; Dienstleistg. u. H. v. Waren durch priv. Haushalte f. d. Eigenbed. | 0,0 | 0,0 | 0,0 | 0,0 |
| U | Exterritoriale Organisationen und Körperschaften | 0,0 | 0,0 | 0,0 | 0,0 |
| Insgesamt ²⁾ | | 100 | 100 | 100 | 100 |

1) Klassifikation der Wirtschaftszweige, Ausgabe 2008 (WZ 2008) - 2) einschließlich Fälle ohne Angabe zur Wirtschaftsgliederung

Noch: 3. Sozialversicherungspflichtig Beschäftigte am Arbeitsort nach Wirtschaftsabschnitten
und ausgewählten Wirtschaftsabteilungen

| WZ 2008 ¹⁾ | Wirtschaftsgliederung | 31.3.2019 | 30.6.2019 | 30.9.2019 | 31.12.2019 |
|---|---|-----------|-----------|-----------|------------|
| Noch: Anteil der Wirtschaftsabschnitte und Wirtschaftsabteilungen an Thüringen insgesamt in % | | | | | |
| A | Land- und Forstwirtschaft, Fischerei | 1,7 | 1,7 | 1,7 | 1,6 |
| B-F | Produzierendes Gewerbe | 33,0 | 32,9 | 32,8 | 32,7 |
| B-E | Produzierendes Gewerbe ohne Baugewerbe | 26,2 | 26,1 | 25,9 | 25,9 |
| B | Bergbau u. Gew. v. Steinen u. Erden | 0,3 | 0,3 | 0,3 | 0,3 |
| C | Verarbeitendes Gewerbe | 24,3 | 24,2 | 24,0 | 24,0 |
| 10-12 | H. v. Nahr.- u. Genussm., Getr. u. Tabakerzeugn. | 2,7 | 2,7 | 2,6 | 2,7 |
| 13-15 | H. v. Textil-, Bekleid., Leder, Lederw. u. Schuhen | 0,4 | 0,4 | 0,4 | 0,3 |
| 16-18 | H. v. Holzw., Papier, Pappe u. Druckerzeugn. | 1,5 | 1,5 | 1,5 | 1,5 |
| 19-20 | Kokerei und Mineralölverarbeitung, H. v. chemischen Erzeugnissen | 0,5 | 0,5 | 0,5 | 0,5 |
| 21 | H. v. pharmazeutischen Erzeugnissen | 0,2 | 0,2 | 0,2 | 0,2 |
| 22-23 | H. v. Gummi- u. Kunststoffwaren, Glas u. Glasw., Keramik, Verarb. v. Steinen u. Erden | 3,5 | 3,5 | 3,5 | 3,5 |
| 24-25 | Metallerzeugung u. -bearb., H. v. Metallerzeugn. | 4,9 | 4,9 | 4,8 | 4,8 |
| 26 | H. v. DV-Geräten, elektron. u. opt. Erzeugn. | 2,4 | 2,4 | 2,3 | 2,3 |
| 27 | H. v. elektrischen Ausrüstungen | 0,8 | 0,8 | 0,8 | 0,8 |
| 28 | Maschinenbau | 3,0 | 3,0 | 3,0 | 3,0 |
| 29-30 | Fahrzeugbau | 2,3 | 2,3 | 2,2 | 2,2 |
| 31-33 | H. v. Möbeln u. sonst. Waren, Rep. u. Installation von Maschinen und Ausrüstungen | 2,0 | 2,0 | 2,1 | 2,1 |
| D | Energieversorgung | 0,6 | 0,6 | 0,6 | 0,6 |
| E | Wasserversorg.; Abwasser- und Abfallentsorg. u. Beseitigung v. Umweltverschmutzungen | 1,1 | 1,1 | 1,1 | 1,1 |
| F | Baugewerbe | 6,8 | 6,8 | 6,9 | 6,8 |
| 41-42 | Hoch- und Tiefbau | 2,0 | 2,0 | 2,1 | 2,0 |
| 43 | Vorb. Baustellenarbeiten, Bauinstallation und sonstiges Ausbaugewerbe | 4,8 | 4,8 | 4,8 | 4,8 |
| G-U | Dienstleistungsbereiche | 65,3 | 65,3 | 65,5 | 65,7 |
| G-I | Handel, Verkehr, Gastgewerbe | 19,6 | 19,6 | 19,6 | 19,7 |
| G | Handel; Instandhaltung und Rep. von Kfz | 11,9 | 11,8 | 11,8 | 11,9 |
| 45 | Handel mit Kfz; Instandh. u. Rep. von Kfz | 2,2 | 2,2 | 2,3 | 2,3 |
| 46 | Großhandel (ohne Handel mit Kfz) | 2,4 | 2,3 | 2,3 | 2,3 |
| 47 | Einzelhandel (ohne Handel mit Kfz) | 7,3 | 7,2 | 7,2 | 7,3 |
| H | Verkehr und Lagerei | 5,0 | 5,0 | 5,0 | 5,0 |
| I | Gastgewerbe | 2,7 | 2,8 | 2,8 | 2,8 |
| J | Information und Kommunikation | 1,8 | 1,8 | 1,8 | 1,8 |
| 58-60 | Verlagswesen, audiovisuelle Medien u. Rundfunk | 0,3 | 0,3 | 0,3 | 0,2 |
| 61 | Telekommunikation | 0,2 | 0,2 | 0,2 | 0,2 |
| 62-63 | Informat.technologische u. Informat.dienstleistg. | 1,4 | 1,4 | 1,4 | 1,4 |
| K | Finanz- und Versicherungsdienstleistg. | 1,5 | 1,4 | 1,4 | 1,4 |
| 64 | Erbrg. v. Finanzdienstleistg. | 1,1 | 1,0 | 1,0 | 1,1 |
| 65-66 | Versicherungen u. Pensionskassen; mit Finanz- u. Versicherungsdienstleistg. verb. Tätigk. | 0,4 | 0,4 | 0,4 | 0,4 |
| L | Grundstücks- und Wohnungswesen | 0,8 | 0,8 | 0,8 | 0,8 |
| M-N | Freiberufl., wissenschaftl., techn. Dienstleistg.; sonst. wirtschaftl. Dienstleistg. | 11,5 | 11,7 | 11,9 | 11,6 |
| M | Freiberufl., wissenschaftl. u. techn. Dienstleistg. | 4,1 | 4,2 | 4,4 | 4,4 |
| 69-71 | Erbrg. v. freiberufl. u. techn. Dienstleistg. | 3,2 | 3,2 | 3,4 | 3,4 |
| 72 | Forschung und Entwicklung | 0,6 | 0,6 | 0,6 | 0,6 |
| 73-75 | Sonst. freiberufl., wissenschaftl. u. techn. Tätigk. | 0,3 | 0,3 | 0,3 | 0,3 |
| N | Erbrg. v. sonst. wirtschaftl. Dienstleistg. | 7,4 | 7,5 | 7,5 | 7,2 |
| 78.2, 78.3 | dar. Überlassung von Arbeitskräften | 3,4 | 3,4 | 3,4 | 3,2 |
| O-Q | Öff. Verwaltung, Verteidigung, Sozialvers.; Erzieh. u. Unterr.; Gesundh.- u. Sozialw. | 26,5 | 26,4 | 26,3 | 26,6 |
| O | Öff. Verwaltung, Verteidigung, Sozialvers. | 6,3 | 6,3 | 6,3 | 6,3 |
| 84.1 | dar. Öffentliche Verwaltung | 4,8 | 4,9 | 4,9 | 4,9 |
| P | Erziehung und Unterricht | 4,1 | 4,1 | 4,0 | 4,1 |
| Q | Gesundheits- und Sozialwesen | 16,1 | 16,0 | 16,0 | 16,2 |
| 86 | Gesundheitswesen | 7,8 | 7,8 | 7,9 | 8,0 |
| 87-88 | Heime und Sozialwesen | 8,3 | 8,2 | 8,1 | 8,2 |
| R-U | Kunst, Unterhaltung und Erholung; sonst. Dienstleistg.: Priv. Haushalte; Exterr. Org. | 3,6 | 3,6 | 3,6 | 3,6 |
| R | Kunst, Unterhaltung und Erholung | 0,9 | 1,0 | 1,0 | 1,0 |
| S | Erbrg. v. sonstigen Dienstleistungen | 2,6 | 2,6 | 2,6 | 2,6 |
| T | Priv. Haushalte mit Hauspersonal; Dienstleistg. u. H. v. Waren durch priv. Haushalte f. d. Eigenbed. | 0,0 | 0,0 | 0,0 | 0,0 |
| U | Exterritoriale Organisationen und Körperschaften | 0,0 | 0,0 | 0,0 | 0,0 |
| Insgesamt ²⁾ | | 100 | 100 | 100 | 100 |

1) Klassifikation der Wirtschaftszweige, Ausgabe 2008 (WZ 2008) - 2) einschließlich Fälle ohne Angabe zur Wirtschaftsgliederung

4. Sozialversicherungspflichtig Beschäftigte am Arbeitsort nach Strukturmerkmalen

| Merkmal | 30.6.1999 | 30.6.2000 | 30.6.2001 | 30.6.2002 |
|---|----------------|----------------|----------------|----------------|
| Beschäftigte insgesamt | 843 538 | 824 401 | 796 362 | 773 843 |
| Männer | 442 620 | 431 090 | 413 138 | 398 445 |
| Frauen | 400 918 | 393 311 | 383 224 | 375 398 |
| Auszubildende | 52 682 | 53 212 | 50 671 | 48 985 |
| Deutsche Beschäftigte | 838 950 | 819 795 | 791 624 | 769 050 |
| Ausländische Beschäftigte ¹⁾ | 4 529 | 4 442 | 4 519 | 4 610 |
| darunter aus EU-Ländern (EU-28) | 2 102 | 1 975 | 1 973 | 2 029 |
| Altersgruppen | | | | |
| Alter von...bis unter...Jahren | | | | |
| Insgesamt | 843 538 | 824 401 | 796 362 | 773 843 |
| unter 20 | 46 339 | 44 368 | 41 411 | 38 799 |
| 20 - 25 | 70 136 | 70 743 | 70 153 | 67 368 |
| 25 - 30 | 82 798 | 75 121 | 66 738 | 60 976 |
| 30 - 35 | 110 851 | 103 414 | 95 741 | 90 170 |
| 35 - 40 | 131 288 | 127 456 | 121 078 | 114 111 |
| 40 - 45 | 123 711 | 121 157 | 118 227 | 117 327 |
| 45 - 50 | 116 783 | 116 372 | 113 813 | 110 171 |
| 50 - 55 | 75 761 | 80 380 | 88 275 | 93 499 |
| 55 - 60 | 75 846 | 72 744 | 65 603 | 62 890 |
| 60 - 65 | 9 127 | 11 704 | 14 328 | 17 494 |
| 65 und mehr | 898 | 942 | 995 | 1 038 |
| Männer | 442 620 | 431 090 | 413 138 | 398 445 |
| unter 20 | 29 583 | 28 236 | 26 323 | 24 668 |
| 20 - 25 | 38 046 | 38 180 | 37 706 | 36 138 |
| 25 - 30 | 45 894 | 41 732 | 36 893 | 33 136 |
| 30 - 35 | 57 827 | 54 253 | 50 050 | 47 609 |
| 35 - 40 | 65 572 | 63 411 | 59 844 | 55 975 |
| 40 - 45 | 60 947 | 59 424 | 57 558 | 56 618 |
| 45 - 50 | 58 192 | 57 490 | 55 788 | 53 293 |
| 50 - 55 | 38 258 | 40 206 | 43 750 | 45 866 |
| 55 - 60 | 40 103 | 38 060 | 33 679 | 31 835 |
| 60 - 65 | 7 563 | 9 416 | 10 822 | 12 536 |
| 65 und mehr | 635 | 682 | 725 | 771 |
| Frauen | 400 918 | 393 311 | 383 224 | 375 398 |
| unter 20 | 16 756 | 16 132 | 15 088 | 14 131 |
| 20 - 25 | 32 090 | 32 563 | 32 447 | 31 230 |
| 25 - 30 | 36 904 | 33 389 | 29 845 | 27 840 |
| 30 - 35 | 53 024 | 49 161 | 45 691 | 42 561 |
| 35 - 40 | 65 716 | 64 045 | 61 234 | 58 136 |
| 40 - 45 | 62 764 | 61 733 | 60 669 | 60 709 |
| 45 - 50 | 58 591 | 58 882 | 58 025 | 56 878 |
| 50 - 55 | 37 503 | 40 174 | 44 525 | 47 633 |
| 55 - 60 | 35 743 | 34 684 | 31 924 | 31 055 |
| 60 - 65 | 1 564 | 2 288 | 3 506 | 4 958 |
| 65 und mehr | 263 | 260 | 270 | 267 |
| Vollzeitbeschäftigte ²⁾ | 711 407 | 690 707 | 665 701 | 644 122 |
| Männer | 417 701 | 405 564 | 387 891 | 373 545 |
| Frauen | 293 706 | 285 143 | 277 810 | 270 577 |
| Teilzeitbeschäftigte ²⁾ | 122 771 | 124 079 | 120 721 | 118 998 |
| Männer | 19 384 | 19 669 | 19 092 | 18 206 |
| Frauen | 103 387 | 104 410 | 101 629 | 100 792 |

1) ohne „Staatenlos“ bzw. „Personen mit ungeklärter Staatsangehörigkeit“ - 2) ohne Fälle „ohne Angabe“

Noch: 4. Sozialversicherungspflichtig Beschäftigte am Arbeitsort nach Strukturmerkmalen

| Merkmal | 30.6.2003 | 30.6.2004 | 30.6.2005 | 30.6.2006 | 30.6.2007 |
|---|----------------|----------------|----------------|----------------|----------------|
| Beschäftigte insgesamt | 742 312 | 731 678 | 710 762 | 721 463 | 735 751 |
| Männer | 383 038 | 378 338 | 366 971 | 375 241 | 385 004 |
| Frauen | 359 274 | 353 340 | 343 791 | 346 222 | 350 747 |
| Auszubildende | 48 466 | 46 265 | 46 286 | 46 042 | 44 868 |
| Deutsche Beschäftigte | 737 692 | 726 518 | 705 282 | 715 688 | 729 608 |
| Ausländische Beschäftigte ¹⁾ | 4 486 | 5 071 | 5 403 | 5 691 | 6 043 |
| darunter aus EU-Ländern (EU-28) | 1 884 | 2 029 | 2 138 | 2 290 | 2 348 |
| Altersgruppen | | | | | |
| Alter von...bis unter...Jahren | | | | | |
| Insgesamt | 742 312 | 731 678 | 710 762 | 721 463 | 735 751 |
| unter 20 | 35 694 | 33 253 | 32 269 | 30 975 | 29 184 |
| 20 - 25 | 64 556 | 63 343 | 60 042 | 62 201 | 65 240 |
| 25 - 30 | 59 200 | 59 717 | 60 861 | 65 391 | 69 304 |
| 30 - 35 | 82 000 | 76 309 | 69 816 | 65 704 | 62 831 |
| 35 - 40 | 105 318 | 99 226 | 92 999 | 91 082 | 89 530 |
| 40 - 45 | 115 171 | 115 257 | 111 526 | 112 017 | 110 021 |
| 45 - 50 | 106 627 | 105 813 | 103 459 | 106 434 | 110 153 |
| 50 - 55 | 95 786 | 98 631 | 96 939 | 99 562 | 100 626 |
| 55 - 60 | 58 218 | 57 871 | 60 117 | 67 341 | 76 389 |
| 60 - 65 | 18 782 | 21 247 | 21 646 | 19 553 | 21 080 |
| 65 und mehr | 960 | 1 011 | 1 088 | 1 203 | 1 393 |
| Männer | 383 038 | 378 338 | 366 971 | 375 241 | 385 004 |
| unter 20 | 22 917 | 21 485 | 20 651 | 19 730 | 18 583 |
| 20 - 25 | 34 977 | 34 913 | 33 618 | 35 630 | 38 168 |
| 25 - 30 | 31 919 | 32 111 | 32 569 | 35 721 | 38 694 |
| 30 - 35 | 43 777 | 41 007 | 37 741 | 35 956 | 34 294 |
| 35 - 40 | 52 355 | 49 781 | 46 989 | 46 254 | 46 353 |
| 40 - 45 | 55 862 | 56 106 | 54 481 | 55 079 | 54 202 |
| 45 - 50 | 51 551 | 51 297 | 50 058 | 51 954 | 53 942 |
| 50 - 55 | 46 975 | 48 321 | 47 057 | 48 801 | 49 472 |
| 55 - 60 | 29 153 | 28 775 | 29 580 | 33 448 | 38 009 |
| 60 - 65 | 12 799 | 13 771 | 13 390 | 11 720 | 12 186 |
| 65 und mehr | 753 | 771 | 837 | 948 | 1 101 |
| Frauen | 359 274 | 353 340 | 343 791 | 346 222 | 350 747 |
| unter 20 | 12 777 | 11 768 | 11 618 | 11 245 | 10 601 |
| 20 - 25 | 29 579 | 28 430 | 26 424 | 26 571 | 27 072 |
| 25 - 30 | 27 281 | 27 606 | 28 292 | 29 670 | 30 610 |
| 30 - 35 | 38 223 | 35 302 | 32 075 | 29 748 | 28 537 |
| 35 - 40 | 52 963 | 49 445 | 46 010 | 44 828 | 43 177 |
| 40 - 45 | 59 309 | 59 151 | 57 045 | 56 938 | 55 819 |
| 45 - 50 | 55 076 | 54 516 | 53 401 | 54 480 | 56 211 |
| 50 - 55 | 48 811 | 50 310 | 49 882 | 50 761 | 51 154 |
| 55 - 60 | 29 065 | 29 096 | 30 537 | 33 893 | 38 380 |
| 60 - 65 | 5 983 | 7 476 | 8 256 | 7 833 | 8 894 |
| 65 und mehr | 207 | 240 | 251 | 255 | 292 |
| Vollzeitbeschäftigte ²⁾ | 617 869 | 604 029 | 582 886 | 587 167 | 596 739 |
| Männer | 359 434 | 353 587 | 343 325 | 349 414 | 358 339 |
| Frauen | 258 435 | 250 442 | 239 561 | 237 753 | 238 400 |
| Teilzeitbeschäftigte ²⁾ | 113 339 | 116 416 | 116 190 | 122 618 | 127 170 |
| Männer | 16 703 | 17 831 | 16 446 | 18 671 | 19 399 |
| Frauen | 96 636 | 98 585 | 99 744 | 103 947 | 107 771 |

1) ohne „Staatenlos“ bzw. „Personen mit ungeklärter Staatsangehörigkeit“ - 2) ohne Fälle „ohne Angabe“

Noch: 4. Sozialversicherungspflichtig Beschäftigte am Arbeitsort nach Strukturmerkmalen

| Merkmal | 30.6.2008 | 30.6.2009 | 30.6.2010 | 30.6.2011 | 30.6.2012 |
|---|----------------|----------------|----------------|----------------|----------------|
| Beschäftigte insgesamt | 747 980 | 734 328 | 749 560 | 763 251 | 773 749 |
| Männer | 391 378 | 378 848 | 387 495 | 395 443 | 400 692 |
| Frauen | 356 602 | 355 480 | 362 065 | 367 808 | 373 057 |
| Auszubildende | 44 110 | 40 152 | 35 756 | 31 505 | 29 113 |
| Deutsche Beschäftigte | 741 543 | 727 529 | 742 042 | 754 193 | 762 396 |
| Ausländische Beschäftigte ¹⁾ | 6 365 | 6 667 | 7 446 | 8 960 | 11 251 |
| darunter aus EU-Ländern (EU-28) | 2 499 | 2 721 | 3 101 | 4 005 | 5 873 |
| Altersgruppen | | | | | |
| Alter von...bis unter...Jahren | | | | | |
| Insgesamt | 747 980 | 734 328 | 749 560 | 763 251 | 773 749 |
| unter 20 | 26 837 | 22 137 | 17 355 | 13 586 | 12 695 |
| 20 - 25 | 67 145 | 63 827 | 65 794 | 65 208 | 60 496 |
| 25 - 30 | 72 205 | 71 917 | 75 320 | 78 176 | 80 883 |
| 30 - 35 | 65 108 | 66 002 | 71 708 | 77 773 | 82 027 |
| 35 - 40 | 85 205 | 78 869 | 75 267 | 72 155 | 69 644 |
| 40 - 45 | 106 739 | 99 954 | 97 741 | 96 245 | 95 429 |
| 45 - 50 | 113 888 | 113 247 | 115 145 | 115 900 | 114 415 |
| 50 - 55 | 102 395 | 101 646 | 104 846 | 108 188 | 112 326 |
| 55 - 60 | 83 940 | 88 244 | 92 595 | 96 176 | 98 249 |
| 60 - 65 | 22 983 | 26 794 | 31 906 | 37 744 | 45 081 |
| 65 und mehr | 1 535 | 1 691 | 1 883 | 2 100 | 2 504 |
| Männer | 391 378 | 378 848 | 387 495 | 395 443 | 400 692 |
| unter 20 | 17 118 | 14 180 | 11 067 | 8 709 | 8 136 |
| 20 - 25 | 39 426 | 36 396 | 37 655 | 37 424 | 34 426 |
| 25 - 30 | 40 597 | 39 721 | 41 762 | 43 241 | 44 639 |
| 30 - 35 | 35 351 | 35 293 | 38 643 | 42 009 | 44 435 |
| 35 - 40 | 44 311 | 40 826 | 39 410 | 38 097 | 36 637 |
| 40 - 45 | 52 605 | 48 893 | 48 019 | 47 415 | 47 702 |
| 45 - 50 | 55 722 | 54 761 | 55 578 | 56 051 | 55 371 |
| 50 - 55 | 50 209 | 49 205 | 50 829 | 52 512 | 54 541 |
| 55 - 60 | 41 676 | 43 272 | 45 253 | 47 016 | 47 810 |
| 60 - 65 | 13 160 | 14 996 | 17 908 | 21 438 | 25 177 |
| 65 und mehr | 1 203 | 1 305 | 1 371 | 1 531 | 1 818 |
| Frauen | 356 602 | 355 480 | 362 065 | 367 808 | 373 057 |
| unter 20 | 9 719 | 7 957 | 6 288 | 4 877 | 4 559 |
| 20 - 25 | 27 719 | 27 431 | 28 139 | 27 784 | 26 070 |
| 25 - 30 | 31 608 | 32 196 | 33 558 | 34 935 | 36 244 |
| 30 - 35 | 29 757 | 30 709 | 33 065 | 35 764 | 37 592 |
| 35 - 40 | 40 894 | 38 043 | 35 857 | 34 058 | 33 007 |
| 40 - 45 | 54 134 | 51 061 | 49 722 | 48 830 | 47 727 |
| 45 - 50 | 58 166 | 58 486 | 59 567 | 59 849 | 59 044 |
| 50 - 55 | 52 186 | 52 441 | 54 017 | 55 676 | 57 785 |
| 55 - 60 | 42 264 | 44 972 | 47 342 | 49 160 | 50 439 |
| 60 - 65 | 9 823 | 11 798 | 13 998 | 16 306 | 19 904 |
| 65 und mehr | 332 | 386 | 512 | 569 | 686 |
| Vollzeitbeschäftigte ²⁾ | 603 753 | 584 688 | 591 883 | 583 345 | 590 153 |
| Männer | 363 811 | 350 091 | 356 188 | 361 647 | 368 846 |
| Frauen | 239 942 | 234 597 | 235 695 | 221 698 | 221 307 |
| Teilzeitbeschäftigte ²⁾ | 132 209 | 137 505 | 145 346 | 169 682 | 182 193 |
| Männer | 20 178 | 21 373 | 23 772 | 27 548 | 30 996 |
| Frauen | 112 031 | 116 132 | 121 574 | 142 134 | 151 197 |

1) ohne „Staatenlos“ bzw. „Personen mit ungeklärter Staatsangehörigkeit“ - 2) ohne Fälle „ohne Angabe“

Noch: 4. Sozialversicherungspflichtig Beschäftigte am Arbeitsort nach Strukturmerkmalen

| Merkmal | 30.6.2013 | 30.6.2014 | 30.6.2015 | 30.6.2016 | 30.6.2017 |
|---|----------------|----------------|----------------|----------------|----------------|
| Beschäftigte insgesamt | 774 023 | 782 202 | 786 098 | 793 363 | 801 728 |
| Männer | 399 539 | 403 099 | 403 059 | 407 518 | 412 261 |
| Frauen | 374 484 | 379 103 | 383 039 | 385 845 | 389 467 |
| Auszubildende | 26 877 | 25 881 | 24 900 | 23 653 | 23 811 |
| Deutsche Beschäftigte | 760 867 | 765 856 | 765 473 | 767 668 | 769 814 |
| Ausländische Beschäftigte ¹⁾ | 13 051 | 16 253 | 20 529 | 25 601 | 31 797 |
| darunter aus EU-Ländern (EU-28) | 7 351 | 10 134 | 13 477 | 17 023 | 20 735 |
| Altersgruppen | | | | | |
| Alter von...bis unter...Jahren | | | | | |
| Insgesamt | 774 023 | 782 202 | 786 098 | 793 363 | 801 728 |
| unter 20 | 12 511 | 13 401 | 14 611 | 15 495 | 16 364 |
| 20 - 25 | 53 125 | 46 237 | 40 220 | 37 436 | 39 262 |
| 25 - 30 | 81 876 | 83 551 | 85 537 | 84 473 | 79 216 |
| 30 - 35 | 84 563 | 87 756 | 89 959 | 92 426 | 95 108 |
| 35 - 40 | 71 717 | 75 359 | 80 947 | 87 034 | 91 968 |
| 40 - 45 | 90 394 | 86 282 | 82 499 | 78 675 | 76 494 |
| 45 - 50 | 110 286 | 106 789 | 103 792 | 102 089 | 101 344 |
| 50 - 55 | 115 300 | 118 443 | 119 353 | 119 714 | 117 668 |
| 55 - 60 | 99 541 | 101 759 | 104 214 | 107 221 | 111 311 |
| 60 - 65 | 51 845 | 59 340 | 60 825 | 63 930 | 67 399 |
| 65 und mehr | 2 865 | 3 285 | 4 141 | 4 870 | 5 594 |
| Männer | 399 539 | 403 099 | 403 059 | 407 518 | 412 261 |
| unter 20 | 8 036 | 8 545 | 9 360 | 9 912 | 10 432 |
| 20 - 25 | 30 175 | 26 504 | 23 202 | 21 682 | 22 854 |
| 25 - 30 | 44 785 | 45 403 | 46 058 | 45 395 | 42 620 |
| 30 - 35 | 45 886 | 47 713 | 48 643 | 50 068 | 51 240 |
| 35 - 40 | 37 647 | 39 531 | 42 494 | 45 799 | 48 441 |
| 40 - 45 | 45 496 | 43 791 | 42 210 | 40 520 | 39 407 |
| 45 - 50 | 53 448 | 51 776 | 50 316 | 49 854 | 50 131 |
| 50 - 55 | 55 890 | 57 469 | 57 628 | 57 837 | 56 896 |
| 55 - 60 | 48 263 | 49 299 | 50 236 | 51 791 | 53 636 |
| 60 - 65 | 27 856 | 30 737 | 30 027 | 31 293 | 32 832 |
| 65 und mehr | 2 057 | 2 331 | 2 885 | 3 367 | 3 772 |
| Frauen | 374 484 | 379 103 | 383 039 | 385 845 | 389 467 |
| unter 20 | 4 475 | 4 856 | 5 251 | 5 583 | 5 932 |
| 20 - 25 | 22 950 | 19 733 | 17 018 | 15 754 | 16 408 |
| 25 - 30 | 37 091 | 38 148 | 39 479 | 39 078 | 36 596 |
| 30 - 35 | 38 677 | 40 043 | 41 316 | 42 358 | 43 868 |
| 35 - 40 | 34 070 | 35 828 | 38 453 | 41 235 | 43 527 |
| 40 - 45 | 44 898 | 42 491 | 40 289 | 38 155 | 37 087 |
| 45 - 50 | 56 838 | 55 013 | 53 476 | 52 235 | 51 213 |
| 50 - 55 | 59 410 | 60 974 | 61 725 | 61 877 | 60 772 |
| 55 - 60 | 51 278 | 52 460 | 53 978 | 55 430 | 57 675 |
| 60 - 65 | 23 989 | 28 603 | 30 798 | 32 637 | 34 567 |
| 65 und mehr | 808 | 954 | 1 256 | 1 503 | 1 822 |
| Vollzeitbeschäftigte ²⁾ | 588 434 | 581 962 | 588 954 | 587 944 | 588 036 |
| Männer | 367 851 | 364 129 | 369 181 | 371 065 | 372 982 |
| Frauen | 220 583 | 217 833 | 219 773 | 216 879 | 215 054 |
| Teilzeitbeschäftigte ²⁾ | 183 577 | 188 368 | 196 571 | 205 389 | 213 692 |
| Männer | 30 507 | 31 824 | 33 525 | 36 436 | 39 279 |
| Frauen | 153 070 | 156 544 | 163 046 | 168 953 | 174 413 |

1) ohne „Staatenlos“ bzw. „Personen mit ungeklärter Staatsangehörigkeit“ - 2) ohne Fälle „ohne Angabe“

Noch: 4. Sozialversicherungspflichtig Beschäftigte am Arbeitsort nach Strukturmerkmalen

| Merkmal | 31.3.2018 | 30.6.2018 | 30.9.2018 | 31.12.2018 |
|---|----------------|----------------|----------------|----------------|
| Beschäftigte insgesamt | 800 261 | 805 987 | 815 909 | 807 072 |
| Männer | 411 743 | 417 156 | 423 214 | 416 609 |
| Frauen | 388 518 | 388 831 | 392 695 | 390 463 |
| Auszubildende | 26 991 | 24 112 | 30 924 | 30 367 |
| Deutsche Beschäftigte | 764 191 | 766 057 | 773 329 | 765 239 |
| Ausländische Beschäftigte ¹⁾ | 35 961 | 39 814 | 42 460 | 41 704 |
| darunter aus EU-Ländern (EU-28) | 22 451 | 25 048 | 26 383 | 25 437 |
| Altersgruppen | | | | |
| Alter von...bis unter...Jahren | | | | |
| Insgesamt | 800 261 | 805 987 | 815 909 | 807 072 |
| unter 20 | 18 705 | 17 133 | 23 179 | 21 376 |
| 20 - 25 | 41 160 | 41 974 | 43 403 | 43 550 |
| 25 - 30 | 73 598 | 72 185 | 70 578 | 68 038 |
| 30 - 35 | 95 767 | 96 759 | 97 737 | 97 108 |
| 35 - 40 | 94 060 | 95 361 | 96 488 | 96 281 |
| 40 - 45 | 77 787 | 79 318 | 80 364 | 80 386 |
| 45 - 50 | 96 978 | 96 980 | 96 224 | 94 319 |
| 50 - 55 | 114 389 | 114 538 | 113 897 | 111 741 |
| 55 - 60 | 113 122 | 115 018 | 116 283 | 115 833 |
| 60 - 65 | 68 662 | 70 350 | 71 089 | 71 450 |
| 65 und mehr | 6 033 | 6 371 | 6 667 | 6 990 |
| Männer | 411 743 | 417 156 | 423 214 | 416 609 |
| unter 20 | 11 995 | 11 001 | 14 847 | 13 684 |
| 20 - 25 | 24 008 | 24 850 | 25 737 | 25 722 |
| 25 - 30 | 39 712 | 39 291 | 38 484 | 36 966 |
| 30 - 35 | 51 439 | 52 248 | 52 535 | 51 870 |
| 35 - 40 | 49 540 | 50 674 | 51 271 | 50 914 |
| 40 - 45 | 39 948 | 40 943 | 41 473 | 41 339 |
| 45 - 50 | 48 254 | 48 550 | 48 350 | 47 293 |
| 50 - 55 | 55 247 | 55 640 | 55 302 | 54 016 |
| 55 - 60 | 54 219 | 55 432 | 56 087 | 55 615 |
| 60 - 65 | 33 428 | 34 365 | 34 731 | 34 627 |
| 65 und mehr | 3 953 | 4 162 | 4 397 | 4 563 |
| Frauen | 388 518 | 388 831 | 392 695 | 390 463 |
| unter 20 | 6 710 | 6 132 | 8 332 | 7 692 |
| 20 - 25 | 17 152 | 17 124 | 17 666 | 17 828 |
| 25 - 30 | 33 886 | 32 894 | 32 094 | 31 072 |
| 30 - 35 | 44 328 | 44 511 | 45 202 | 45 238 |
| 35 - 40 | 44 520 | 44 687 | 45 217 | 45 367 |
| 40 - 45 | 37 839 | 38 375 | 38 891 | 39 047 |
| 45 - 50 | 48 724 | 48 430 | 47 874 | 47 026 |
| 50 - 55 | 59 142 | 58 898 | 58 595 | 57 725 |
| 55 - 60 | 58 903 | 59 586 | 60 196 | 60 218 |
| 60 - 65 | 35 234 | 35 985 | 36 358 | 36 823 |
| 65 und mehr | 2 080 | 2 209 | 2 270 | 2 427 |
| Vollzeitbeschäftigte ²⁾ | 583 366 | 587 079 | 594 144 | 585 410 |
| Männer | 371 662 | 375 999 | 381 337 | 374 924 |
| Frauen | 211 704 | 211 080 | 212 807 | 210 486 |
| Teilzeitbeschäftigte ²⁾ | 216 895 | 218 908 | 221 765 | 221 662 |
| Männer | 40 081 | 41 157 | 41 877 | 41 685 |
| Frauen | 176 814 | 177 751 | 179 888 | 179 977 |

1) ohne „Staatenlos“ bzw. „Personen mit ungeklärter Staatsangehörigkeit“ - 2) ohne Fälle „ohne Angabe“

Noch: 4. Sozialversicherungspflichtig Beschäftigte am Arbeitsort nach Strukturmerkmalen

| Merkmal | 31.3.2019 | 30.6.2019 | 30.9.2019 | 31.12.2019 |
|---|----------------|----------------|----------------|----------------|
| Beschäftigte insgesamt | 803 424 | 804 770 | 813 199 | 804 186 |
| Männer | 414 841 | 416 836 | 421 909 | 415 120 |
| Frauen | 388 583 | 387 934 | 391 290 | 389 066 |
| Auszubildende | 27 723 | 25 466 | 31 818 | 31 209 |
| Deutsche Beschäftigte | 760 644 | 760 324 | 766 260 | 758 513 |
| Ausländische Beschäftigte ¹⁾ | 42 653 | 44 313 | 46 807 | 45 539 |
| darunter aus EU-Ländern (EU-28) | 26 152 | 27 029 | 28 035 | 26 713 |
| Altersgruppen | | | | |
| Alter von...bis unter...Jahren | | | | |
| Insgesamt | 803 424 | 804 770 | 813 199 | 804 186 |
| unter 20 | 19 422 | 17 566 | 23 887 | 22 070 |
| 20 - 25 | 44 176 | 44 808 | 46 325 | 46 400 |
| 25 - 30 | 66 146 | 64 576 | 62 785 | 60 334 |
| 30 - 35 | 97 394 | 97 546 | 98 052 | 97 347 |
| 35 - 40 | 96 970 | 97 851 | 98 525 | 97 686 |
| 40 - 45 | 81 210 | 82 591 | 83 892 | 84 352 |
| 45 - 50 | 92 993 | 92 185 | 91 158 | 89 341 |
| 50 - 55 | 110 817 | 110 376 | 109 559 | 107 790 |
| 55 - 60 | 116 067 | 117 455 | 117 603 | 116 947 |
| 60 - 65 | 71 404 | 72 615 | 74 022 | 74 235 |
| 65 und mehr | 6 825 | 7 201 | 7 391 | 7 684 |
| Männer | 414 841 | 416 836 | 421 909 | 415 120 |
| unter 20 | 12 458 | 11 286 | 15 126 | 13 894 |
| 20 - 25 | 25 945 | 26 488 | 27 464 | 27 417 |
| 25 - 30 | 36 041 | 35 468 | 34 552 | 33 043 |
| 30 - 35 | 52 079 | 52 311 | 52 230 | 51 552 |
| 35 - 40 | 51 305 | 51 986 | 52 201 | 51 595 |
| 40 - 45 | 41 768 | 42 543 | 43 327 | 43 349 |
| 45 - 50 | 46 709 | 46 579 | 46 155 | 45 147 |
| 50 - 55 | 53 756 | 53 677 | 53 314 | 52 285 |
| 55 - 60 | 55 738 | 56 646 | 56 762 | 56 088 |
| 60 - 65 | 34 582 | 35 189 | 35 963 | 35 835 |
| 65 und mehr | 4 460 | 4 663 | 4 815 | 4 915 |
| Frauen | 388 583 | 387 934 | 391 290 | 389 066 |
| unter 20 | 6 964 | 6 280 | 8 761 | 8 176 |
| 20 - 25 | 18 231 | 18 320 | 18 861 | 18 983 |
| 25 - 30 | 30 105 | 29 108 | 28 233 | 27 291 |
| 30 - 35 | 45 315 | 45 235 | 45 822 | 45 795 |
| 35 - 40 | 45 665 | 45 865 | 46 324 | 46 091 |
| 40 - 45 | 39 442 | 40 048 | 40 565 | 41 003 |
| 45 - 50 | 46 284 | 45 606 | 45 003 | 44 194 |
| 50 - 55 | 57 061 | 56 699 | 56 245 | 55 505 |
| 55 - 60 | 60 329 | 60 809 | 60 841 | 60 859 |
| 60 - 65 | 36 822 | 37 426 | 38 059 | 38 400 |
| 65 und mehr | 2 365 | 2 538 | 2 576 | 2 769 |
| Vollzeitbeschäftigte ²⁾ | 582 266 | 581 137 | 586 617 | 577 321 |
| Männer | 373 491 | 374 081 | 378 263 | 371 433 |
| Frauen | 208 775 | 207 056 | 208 354 | 205 888 |
| Teilzeitbeschäftigte ²⁾ | 221 158 | 223 633 | 226 582 | 226 865 |
| Männer | 41 350 | 42 755 | 43 646 | 43 687 |
| Frauen | 179 808 | 180 878 | 182 936 | 183 178 |

1) ohne „Staatenlos“ bzw. „Personen mit ungeklärter Staatsangehörigkeit“ - 2) ohne Fälle „ohne Angabe“

Noch: 4. Sozialversicherungspflichtig Beschäftigte am Arbeitsort nach Strukturmerkmalen

| Merkmal | 30.6.1999 | 30.6.2000 | 30.6.2001 | 30.6.2002 |
|---|-----------|-----------|-----------|-----------|
| Veränderung zum Vorjahr in % | | | | |
| Beschäftigte insgesamt | . | - 2,3 | - 3,4 | - 2,8 |
| Männer | . | - 2,6 | - 4,2 | - 3,6 |
| Frauen | . | - 1,9 | - 2,6 | - 2,0 |
| Auszubildende | . | 1,0 | - 4,8 | - 3,3 |
| Deutsche Beschäftigte | . | - 2,3 | - 3,4 | - 2,9 |
| Ausländische Beschäftigte ¹⁾ | . | - 1,9 | 1,7 | 2,0 |
| darunter aus EU-Ländern (EU-28) | . | - 6,0 | - 0,1 | 2,8 |
| Altersgruppen | | | | |
| Alter von...bis unter...Jahren | | | | |
| Insgesamt | . | - 2,3 | - 3,4 | - 2,8 |
| unter 20 | . | - 4,3 | - 6,7 | - 6,3 |
| 20 - 25 | . | 0,9 | - 0,8 | - 4,0 |
| 25 - 30 | . | - 9,3 | -11,2 | - 8,6 |
| 30 - 35 | . | - 6,7 | - 7,4 | - 5,8 |
| 35 - 40 | . | - 2,9 | - 5,0 | - 5,8 |
| 40 - 45 | . | - 2,1 | - 2,4 | - 0,8 |
| 45 - 50 | . | - 0,4 | - 2,2 | - 3,2 |
| 50 - 55 | . | 6,1 | 9,8 | 5,9 |
| 55 - 60 | . | - 4,1 | - 9,8 | - 4,1 |
| 60 - 65 | . | 28,2 | 22,4 | 22,1 |
| 65 und mehr | . | 4,9 | 5,6 | 4,3 |
| Männer | . | - 2,6 | - 4,2 | - 3,6 |
| unter 20 | . | - 4,6 | - 6,8 | - 6,3 |
| 20 - 25 | . | 0,4 | - 1,2 | - 4,2 |
| 25 - 30 | . | - 9,1 | -11,6 | -10,2 |
| 30 - 35 | . | - 6,2 | - 7,7 | - 4,9 |
| 35 - 40 | . | - 3,3 | - 5,6 | - 6,5 |
| 40 - 45 | . | - 2,5 | - 3,1 | - 1,6 |
| 45 - 50 | . | - 1,2 | - 3,0 | - 4,5 |
| 50 - 55 | . | 5,1 | 8,8 | 4,8 |
| 55 - 60 | . | - 5,1 | -11,5 | - 5,5 |
| 60 - 65 | . | 24,5 | 14,9 | 15,8 |
| 65 und mehr | . | 7,4 | 6,3 | 6,3 |
| Frauen | . | - 1,9 | - 2,6 | - 2,0 |
| unter 20 | . | - 3,7 | - 6,5 | - 6,3 |
| 20 - 25 | . | 1,5 | - 0,4 | - 3,8 |
| 25 - 30 | . | - 9,5 | -10,6 | - 6,7 |
| 30 - 35 | . | - 7,3 | - 7,1 | - 6,9 |
| 35 - 40 | . | - 2,5 | - 4,4 | - 5,1 |
| 40 - 45 | . | - 1,6 | - 1,7 | 0,1 |
| 45 - 50 | . | 0,5 | - 1,5 | - 2,0 |
| 50 - 55 | . | 7,1 | 10,8 | 7,0 |
| 55 - 60 | . | - 3,0 | - 8,0 | - 2,7 |
| 60 - 65 | . | 46,3 | 53,2 | 41,4 |
| 65 und mehr | . | - 1,1 | 3,8 | - 1,1 |
| Vollzeitbeschäftigte ²⁾ | . | - 2,9 | - 3,6 | - 3,2 |
| Männer | . | - 2,9 | - 4,4 | - 3,7 |
| Frauen | . | - 2,9 | - 2,6 | - 2,6 |
| Teilzeitbeschäftigte ²⁾ | . | 1,1 | - 2,7 | - 1,4 |
| Männer | . | 1,5 | - 2,9 | - 4,6 |
| Frauen | . | 1,0 | - 2,7 | - 0,8 |

1) ohne „Staatenlos“ bzw. „Personen mit ungeklärter Staatsangehörigkeit“ - 2) ohne Fälle „ohne Angabe“

Noch: 4. Sozialversicherungspflichtig Beschäftigte am Arbeitsort nach Strukturmerkmalen

| Merkmal | 30.6.2003 | 30.6.2004 | 30.6.2005 | 30.6.2006 | 30.6.2007 |
|---|--------------|--------------|--------------|------------|------------|
| Noch: Veränderung zum Vorjahr in % | | | | | |
| Beschäftigte insgesamt | - 4,1 | - 1,4 | - 2,9 | 1,5 | 2,0 |
| Männer | - 3,9 | - 1,2 | - 3,0 | 2,3 | 2,6 |
| Frauen | - 4,3 | - 1,7 | - 2,7 | 0,7 | 1,3 |
| Auszubildende | - 1,1 | - 4,5 | 0,0 | - 0,5 | - 2,5 |
| Deutsche Beschäftigte | - 4,1 | - 1,5 | - 2,9 | 1,5 | 1,9 |
| Ausländische Beschäftigte ¹⁾ | - 2,7 | 13,0 | 6,5 | 5,3 | 6,2 |
| darunter aus EU-Ländern (EU-28) | - 7,1 | 7,7 | 5,4 | 7,1 | 2,5 |
| Altersgruppen | | | | | |
| Alter von...bis unter...Jahren | | | | | |
| Insgesamt | - 4,1 | - 1,4 | - 2,9 | 1,5 | 2,0 |
| unter 20 | - 8,0 | - 6,8 | - 3,0 | - 4,0 | - 5,8 |
| 20 - 25 | - 4,2 | - 1,9 | - 5,2 | 3,6 | 4,9 |
| 25 - 30 | - 2,9 | 0,9 | 1,9 | 7,4 | 6,0 |
| 30 - 35 | - 9,1 | - 6,9 | - 8,5 | - 5,9 | - 4,4 |
| 35 - 40 | - 7,7 | - 5,8 | - 6,3 | - 2,1 | - 1,7 |
| 40 - 45 | - 1,8 | 0,1 | - 3,2 | 0,4 | - 1,8 |
| 45 - 50 | - 3,2 | - 0,8 | - 2,2 | 2,9 | 3,5 |
| 50 - 55 | 2,4 | 3,0 | - 1,7 | 2,7 | 1,1 |
| 55 - 60 | - 7,4 | - 0,6 | 3,9 | 12,0 | 13,4 |
| 60 - 65 | 7,4 | 13,1 | 1,9 | - 9,7 | 7,8 |
| 65 und mehr | - 7,5 | 5,3 | 7,6 | 10,6 | 15,8 |
| Männer | - 3,9 | - 1,2 | - 3,0 | 2,3 | 2,6 |
| unter 20 | - 7,1 | - 6,2 | - 3,9 | - 4,5 | - 5,8 |
| 20 - 25 | - 3,2 | - 0,2 | - 3,7 | 6,0 | 7,1 |
| 25 - 30 | - 3,7 | 0,6 | 1,4 | 9,7 | 8,3 |
| 30 - 35 | - 8,0 | - 6,3 | - 8,0 | - 4,7 | - 4,6 |
| 35 - 40 | - 6,5 | - 4,9 | - 5,6 | - 1,6 | 0,2 |
| 40 - 45 | - 1,3 | 0,4 | - 2,9 | 1,1 | - 1,6 |
| 45 - 50 | - 3,3 | - 0,5 | - 2,4 | 3,8 | 3,8 |
| 50 - 55 | 2,4 | 2,9 | - 2,6 | 3,7 | 1,4 |
| 55 - 60 | - 8,4 | - 1,3 | 2,8 | 13,1 | 13,6 |
| 60 - 65 | 2,1 | 7,6 | - 2,8 | -12,5 | 4,0 |
| 65 und mehr | - 2,3 | 2,4 | 8,6 | 13,3 | 16,1 |
| Frauen | - 4,3 | - 1,7 | - 2,7 | 0,7 | 1,3 |
| unter 20 | - 9,6 | - 7,9 | - 1,3 | - 3,2 | - 5,7 |
| 20 - 25 | - 5,3 | - 3,9 | - 7,1 | 0,6 | 1,9 |
| 25 - 30 | - 2,0 | 1,2 | 2,5 | 4,9 | 3,2 |
| 30 - 35 | -10,2 | - 7,6 | - 9,1 | - 7,3 | - 4,1 |
| 35 - 40 | - 8,9 | - 6,6 | - 6,9 | - 2,6 | - 3,7 |
| 40 - 45 | - 2,3 | - 0,3 | - 3,6 | - 0,2 | - 2,0 |
| 45 - 50 | - 3,2 | - 1,0 | - 2,0 | 2,0 | 3,2 |
| 50 - 55 | 2,5 | 3,1 | - 0,9 | 1,8 | 0,8 |
| 55 - 60 | - 6,4 | 0,1 | 5,0 | 11,0 | 13,2 |
| 60 - 65 | 20,7 | 25,0 | 10,4 | - 5,1 | 13,5 |
| 65 und mehr | -22,5 | 15,9 | 4,6 | 1,6 | 14,5 |
| Vollzeitbeschäftigte ²⁾ | - 4,1 | - 2,2 | - 3,5 | 0,7 | 1,6 |
| Männer | - 3,8 | - 1,6 | - 2,9 | 1,8 | 2,6 |
| Frauen | - 4,5 | - 3,1 | - 4,3 | - 0,8 | 0,3 |
| Teilzeitbeschäftigte ²⁾ | - 4,8 | 2,7 | - 0,2 | 5,5 | 3,7 |
| Männer | - 8,3 | 6,8 | - 7,8 | 13,5 | 3,9 |
| Frauen | - 4,1 | 2,0 | 1,2 | 4,2 | 3,7 |

1) ohne „Staatenlos“ bzw. „Personen mit ungeklärter Staatsangehörigkeit“ - 2) ohne Fälle „ohne Angabe“

Noch: 4. Sozialversicherungspflichtig Beschäftigte am Arbeitsort nach Strukturmerkmalen

| Merkmal | 30.6.2008 | 30.6.2009 | 30.6.2010 | 30.6.2011 | 30.6.2012 |
|---|------------|--------------|------------|--------------|------------|
| Noch: Veränderung zum Vorjahr in % | | | | | |
| Beschäftigte insgesamt | 1,7 | - 1,8 | 2,1 | 1,8 | 1,4 |
| Männer | 1,7 | - 3,2 | 2,3 | 2,1 | 1,3 |
| Frauen | 1,7 | - 0,3 | 1,9 | 1,6 | 1,4 |
| Auszubildende | - 1,7 | - 9,0 | -10,9 | -11,9 | - 7,6 |
| Deutsche Beschäftigte | 1,6 | - 1,9 | 2,0 | 1,6 | 1,1 |
| Ausländische Beschäftigte ¹⁾ | 5,3 | 4,7 | 11,7 | 20,3 | 25,6 |
| darunter aus EU-Ländern (EU-28) | 6,4 | 8,9 | 14,0 | 29,2 | 46,6 |
| Altersgruppen | | | | | |
| Alter von...bis unter...Jahren | | | | | |
| Insgesamt | 1,7 | - 1,8 | 2,1 | 1,8 | 1,4 |
| unter 20 | - 8,0 | -17,5 | -21,6 | -21,7 | - 6,6 |
| 20 - 25 | 2,9 | - 4,9 | 3,1 | - 0,9 | - 7,2 |
| 25 - 30 | 4,2 | - 0,4 | 4,7 | 3,8 | 3,5 |
| 30 - 35 | 3,6 | 1,4 | 8,6 | 8,5 | 5,5 |
| 35 - 40 | - 4,8 | - 7,4 | - 4,6 | - 4,1 | - 3,5 |
| 40 - 45 | - 3,0 | - 6,4 | - 2,2 | - 1,5 | - 0,8 |
| 45 - 50 | 3,4 | - 0,6 | 1,7 | 0,7 | - 1,3 |
| 50 - 55 | 1,8 | - 0,7 | 3,1 | 3,2 | 3,8 |
| 55 - 60 | 9,9 | 5,1 | 4,9 | 3,9 | 2,2 |
| 60 - 65 | 9,0 | 16,6 | 19,1 | 18,3 | 19,4 |
| 65 und mehr | 10,2 | 10,2 | 11,4 | 11,5 | 19,2 |
| Männer | 1,7 | - 3,2 | 2,3 | 2,1 | 1,3 |
| unter 20 | - 7,9 | -17,2 | -22,0 | -21,3 | - 6,6 |
| 20 - 25 | 3,3 | - 7,7 | 3,5 | - 0,6 | - 8,0 |
| 25 - 30 | 4,9 | - 2,2 | 5,1 | 3,5 | 3,2 |
| 30 - 35 | 3,1 | - 0,2 | 9,5 | 8,7 | 5,8 |
| 35 - 40 | - 4,4 | - 7,9 | - 3,5 | - 3,3 | - 3,8 |
| 40 - 45 | - 2,9 | - 7,1 | - 1,8 | - 1,3 | 0,6 |
| 45 - 50 | 3,3 | - 1,7 | 1,5 | 0,9 | - 1,2 |
| 50 - 55 | 1,5 | - 2,0 | 3,3 | 3,3 | 3,9 |
| 55 - 60 | 9,6 | 3,8 | 4,6 | 3,9 | 1,7 |
| 60 - 65 | 8,0 | 14,0 | 19,4 | 19,7 | 17,4 |
| 65 und mehr | 9,3 | 8,5 | 5,1 | 11,7 | 18,7 |
| Frauen | 1,7 | - 0,3 | 1,9 | 1,6 | 1,4 |
| unter 20 | - 8,3 | -18,1 | -21,0 | -22,4 | - 6,5 |
| 20 - 25 | 2,4 | - 1,0 | 2,6 | - 1,3 | - 6,2 |
| 25 - 30 | 3,3 | 1,9 | 4,2 | 4,1 | 3,7 |
| 30 - 35 | 4,3 | 3,2 | 7,7 | 8,2 | 5,1 |
| 35 - 40 | - 5,3 | - 7,0 | - 5,7 | - 5,0 | - 3,1 |
| 40 - 45 | - 3,0 | - 5,7 | - 2,6 | - 1,8 | - 2,3 |
| 45 - 50 | 3,5 | 0,6 | 1,8 | 0,5 | - 1,3 |
| 50 - 55 | 2,0 | 0,5 | 3,0 | 3,1 | 3,8 |
| 55 - 60 | 10,1 | 6,4 | 5,3 | 3,8 | 2,6 |
| 60 - 65 | 10,4 | 20,1 | 18,6 | 16,5 | 22,1 |
| 65 und mehr | 13,7 | 16,3 | 32,6 | 11,1 | 20,6 |
| Vollzeitbeschäftigte ²⁾ | 1,2 | - 3,2 | 1,2 | - 1,4 | 1,2 |
| Männer | 1,5 | - 3,8 | 1,7 | 1,5 | 2,0 |
| Frauen | 0,6 | - 2,2 | 0,5 | - 5,9 | - 0,2 |
| Teilzeitbeschäftigte ²⁾ | 4,0 | 4,0 | 5,7 | 16,7 | 7,4 |
| Männer | 4,0 | 5,9 | 11,2 | 15,9 | 12,5 |
| Frauen | 4,0 | 3,7 | 4,7 | 16,9 | 6,4 |

1) ohne „Staatenlos“ bzw. „Personen mit ungeklärter Staatsangehörigkeit“ - 2) ohne Fälle „ohne Angabe“

Noch: 4. Sozialversicherungspflichtig Beschäftigte am Arbeitsort nach Strukturmerkmalen

| Merkmal | 30.6.2013 | 30.6.2014 | 30.6.2015 | 30.6.2016 | 30.6.2017 |
|---|--------------|--------------|------------|--------------|------------|
| Noch: Veränderung zum Vorjahr in % | | | | | |
| Beschäftigte insgesamt | 0,0 | 1,1 | 0,5 | 0,9 | 1,1 |
| Männer | - 0,3 | 0,9 | 0,0 | 1,1 | 1,2 |
| Frauen | 0,4 | 1,2 | 1,0 | 0,7 | 0,9 |
| Auszubildende | - 7,7 | - 3,7 | - 3,8 | - 5,0 | 0,7 |
| Deutsche Beschäftigte | - 0,2 | 0,7 | - 0,1 | 0,3 | 0,3 |
| Ausländische Beschäftigte ¹⁾ | 16,0 | 24,5 | 26,3 | 24,7 | 24,2 |
| darunter aus EU-Ländern (EU-28) | 25,2 | 37,9 | 33,0 | 26,3 | 21,8 |
| Altersgruppen | | | | | |
| Alter von...bis unter...Jahren | | | | | |
| Insgesamt | 0,0 | 1,1 | 0,5 | 0,9 | 1,1 |
| unter 20 | - 1,4 | 7,1 | 9,0 | 6,1 | 5,6 |
| 20 - 25 | -12,2 | -13,0 | -13,0 | - 6,9 | 4,9 |
| 25 - 30 | 1,2 | 2,0 | 2,4 | - 1,2 | - 6,2 |
| 30 - 35 | 3,1 | 3,8 | 2,5 | 2,7 | 2,9 |
| 35 - 40 | 3,0 | 5,1 | 7,4 | 7,5 | 5,7 |
| 40 - 45 | - 5,3 | - 4,5 | - 4,4 | - 4,6 | - 2,8 |
| 45 - 50 | - 3,6 | - 3,2 | - 2,8 | - 1,6 | - 0,7 |
| 50 - 55 | 2,6 | 2,7 | 0,8 | 0,3 | - 1,7 |
| 55 - 60 | 1,3 | 2,2 | 2,4 | 2,9 | 3,8 |
| 60 - 65 | 15,0 | 14,5 | 2,5 | 5,1 | 5,4 |
| 65 und mehr | 14,4 | 14,7 | 26,1 | 17,6 | 14,9 |
| Männer | - 0,3 | 0,9 | 0,0 | 1,1 | 1,2 |
| unter 20 | - 1,2 | 6,3 | 9,5 | 5,9 | 5,2 |
| 20 - 25 | -12,3 | -12,2 | -12,5 | - 6,6 | 5,4 |
| 25 - 30 | 0,3 | 1,4 | 1,4 | - 1,4 | - 6,1 |
| 30 - 35 | 3,3 | 4,0 | 1,9 | 2,9 | 2,3 |
| 35 - 40 | 2,8 | 5,0 | 7,5 | 7,8 | 5,8 |
| 40 - 45 | - 4,6 | - 3,7 | - 3,6 | - 4,0 | - 2,7 |
| 45 - 50 | - 3,5 | - 3,1 | - 2,8 | - 0,9 | 0,6 |
| 50 - 55 | 2,5 | 2,8 | 0,3 | 0,4 | - 1,6 |
| 55 - 60 | 0,9 | 2,1 | 1,9 | 3,1 | 3,6 |
| 60 - 65 | 10,6 | 10,3 | - 2,3 | 4,2 | 4,9 |
| 65 und mehr | 13,1 | 13,3 | 23,8 | 16,7 | 12,0 |
| Frauen | 0,4 | 1,2 | 1,0 | 0,7 | 0,9 |
| unter 20 | - 1,8 | 8,5 | 8,1 | 6,3 | 6,3 |
| 20 - 25 | -12,0 | -14,0 | -13,8 | - 7,4 | 4,2 |
| 25 - 30 | 2,3 | 2,8 | 3,5 | - 1,0 | - 6,4 |
| 30 - 35 | 2,9 | 3,5 | 3,2 | 2,5 | 3,6 |
| 35 - 40 | 3,2 | 5,2 | 7,3 | 7,2 | 5,6 |
| 40 - 45 | - 5,9 | - 5,4 | - 5,2 | - 5,3 | - 2,8 |
| 45 - 50 | - 3,7 | - 3,2 | - 2,8 | - 2,3 | - 2,0 |
| 50 - 55 | 2,8 | 2,6 | 1,2 | 0,2 | - 1,8 |
| 55 - 60 | 1,7 | 2,3 | 2,9 | 2,7 | 4,1 |
| 60 - 65 | 20,5 | 19,2 | 7,7 | 6,0 | 5,9 |
| 65 und mehr | 17,8 | 18,1 | 31,7 | 19,7 | 21,2 |
| Vollzeitbeschäftigte ²⁾ | - 0,3 | - 1,1 | 1,2 | - 0,2 | 0,0 |
| Männer | - 0,3 | - 1,0 | 1,4 | 0,5 | 0,5 |
| Frauen | - 0,3 | - 1,2 | 0,9 | - 1,3 | - 0,8 |
| Teilzeitbeschäftigte ²⁾ | 0,8 | 2,6 | 4,4 | 4,5 | 4,0 |
| Männer | - 1,6 | 4,3 | 5,3 | 8,7 | 7,8 |
| Frauen | 1,2 | 2,3 | 4,2 | 3,6 | 3,2 |

1) ohne „Staatenlos“ bzw. „Personen mit ungeklärter Staatsangehörigkeit“ - 2) ohne Fälle „ohne Angabe“

Noch: 4. Sozialversicherungspflichtig Beschäftigte am Arbeitsort nach Strukturmerkmalen

| Merkmal | 31.3.2018 | 30.6.2018 | 30.9.2018 | 31.12.2018 |
|---|--------------|--------------|--------------|--------------|
| Noch: Veränderung zum Vorjahr in % | | | | |
| Beschäftigte insgesamt | 0,5 | 0,5 | 0,4 | 0,6 |
| Männer | 1,0 | 1,2 | 1,0 | 1,0 |
| Frauen | 0,0 | - 0,2 | - 0,2 | 0,1 |
| Auszubildende | 1,0 | 1,3 | 1,6 | 2,3 |
| Deutsche Beschäftigte | - 0,3 | - 0,5 | - 0,6 | - 0,4 |
| Ausländische Beschäftigte ¹⁾ | 22,6 | 25,2 | 22,8 | 22,1 |
| darunter aus EU-Ländern (EU-28) | 17,2 | 20,8 | 19,7 | 20,2 |
| Altersgruppen | | | | |
| Alter von...bis unter...Jahren | | | | |
| Insgesamt | 0,5 | 0,5 | 0,4 | 0,6 |
| unter 20 | 3,7 | 4,7 | 3,5 | 4,4 |
| 20 - 25 | 6,3 | 6,9 | 6,6 | 7,4 |
| 25 - 30 | - 8,8 | - 8,9 | - 9,7 | - 9,6 |
| 30 - 35 | 2,0 | 1,7 | 1,3 | 2,0 |
| 35 - 40 | 3,7 | 3,7 | 3,3 | 3,3 |
| 40 - 45 | 2,4 | 3,7 | 4,0 | 4,0 |
| 45 - 50 | - 4,1 | - 4,3 | - 4,2 | - 3,8 |
| 50 - 55 | - 2,4 | - 2,7 | - 2,8 | - 3,1 |
| 55 - 60 | 3,3 | 3,3 | 3,3 | 3,1 |
| 60 - 65 | 5,7 | 4,4 | 4,3 | 4,4 |
| 65 und mehr | 16,8 | 13,9 | 13,9 | 14,0 |
| Männer | 1,0 | 1,2 | 1,0 | 1,0 |
| unter 20 | 5,0 | 5,5 | 4,1 | 5,0 |
| 20 - 25 | 7,9 | 8,7 | 7,9 | 8,2 |
| 25 - 30 | - 8,0 | - 7,8 | - 8,4 | - 8,8 |
| 30 - 35 | 2,0 | 2,0 | 1,4 | 1,6 |
| 35 - 40 | 4,3 | 4,6 | 4,0 | 3,8 |
| 40 - 45 | 2,5 | 3,9 | 4,4 | 4,2 |
| 45 - 50 | - 3,0 | - 3,2 | - 3,1 | - 2,6 |
| 50 - 55 | - 2,3 | - 2,2 | - 2,5 | - 2,6 |
| 55 - 60 | 3,1 | 3,3 | 3,3 | 3,1 |
| 60 - 65 | 5,9 | 4,7 | 4,3 | 4,1 |
| 65 und mehr | 12,4 | 10,3 | 12,2 | 12,4 |
| Frauen | 0,0 | - 0,2 | - 0,2 | 0,1 |
| unter 20 | 1,4 | 3,4 | 2,4 | 3,5 |
| 20 - 25 | 4,2 | 4,4 | 4,9 | 6,2 |
| 25 - 30 | - 9,7 | -10,1 | -11,2 | -10,5 |
| 30 - 35 | 2,0 | 1,5 | 1,2 | 2,4 |
| 35 - 40 | 3,1 | 2,7 | 2,4 | 2,8 |
| 40 - 45 | 2,2 | 3,5 | 3,5 | 3,8 |
| 45 - 50 | - 5,2 | - 5,4 | - 5,3 | - 5,0 |
| 50 - 55 | - 2,6 | - 3,1 | - 3,1 | - 3,6 |
| 55 - 60 | 3,4 | 3,3 | 3,2 | 3,0 |
| 60 - 65 | 5,5 | 4,1 | 4,4 | 4,8 |
| 65 und mehr | 26,1 | 21,2 | 17,3 | 17,1 |
| Vollzeitbeschäftigte ²⁾ | - 0,3 | - 0,2 | - 0,3 | - 0,1 |
| Männer | 0,5 | 0,8 | 0,6 | 0,6 |
| Frauen | - 1,8 | - 1,8 | - 1,9 | - 1,2 |
| Teilzeitbeschäftigte ²⁾ | 3,0 | 2,4 | 2,4 | 2,4 |
| Männer | 5,8 | 4,8 | 4,9 | 5,0 |
| Frauen | 2,4 | 1,9 | 1,9 | 1,8 |

1) ohne „Staatenlos“ bzw. „Personen mit ungeklärter Staatsangehörigkeit“ - 2) ohne Fälle „ohne Angabe“

Noch: 4. Sozialversicherungspflichtig Beschäftigte am Arbeitsort nach Strukturmerkmalen

| Merkmal | 31.3.2019 | 30.6.2019 | 30.9.2019 | 31.12.2019 |
|---|--------------|--------------|--------------|--------------|
| Noch: Veränderung zum Vorjahr in % | | | | |
| Beschäftigte insgesamt | 0,4 | - 0,2 | - 0,3 | - 0,4 |
| Männer | 0,8 | - 0,1 | - 0,3 | - 0,4 |
| Frauen | 0,0 | - 0,2 | - 0,4 | - 0,4 |
| Auszubildende | 2,7 | 5,6 | 2,9 | 2,8 |
| Deutsche Beschäftigte | - 0,5 | - 0,7 | - 0,9 | - 0,9 |
| Ausländische Beschäftigte ¹⁾ | 18,6 | 11,3 | 10,2 | 9,2 |
| darunter aus EU-Ländern (EU-28) | 16,5 | 7,9 | 6,3 | 5,0 |
| Altersgruppen | | | | |
| Alter von...bis unter...Jahren | | | | |
| Insgesamt | 0,4 | - 0,2 | - 0,3 | - 0,4 |
| unter 20 | 3,8 | 2,5 | 3,1 | 3,2 |
| 20 - 25 | 7,3 | 6,8 | 6,7 | 6,5 |
| 25 - 30 | -10,1 | -10,5 | -11,0 | -11,3 |
| 30 - 35 | 1,7 | 0,8 | 0,3 | 0,2 |
| 35 - 40 | 3,1 | 2,6 | 2,1 | 1,5 |
| 40 - 45 | 4,4 | 4,1 | 4,4 | 4,9 |
| 45 - 50 | - 4,1 | - 4,9 | - 5,3 | - 5,3 |
| 50 - 55 | - 3,1 | - 3,6 | - 3,8 | - 3,5 |
| 55 - 60 | 2,6 | 2,1 | 1,1 | 1,0 |
| 60 - 65 | 4,0 | 3,2 | 4,1 | 3,9 |
| 65 und mehr | 13,1 | 13,0 | 10,9 | 9,9 |
| Männer | 0,8 | - 0,1 | - 0,3 | - 0,4 |
| unter 20 | 3,9 | 2,6 | 1,9 | 1,5 |
| 20 - 25 | 8,1 | 6,6 | 6,7 | 6,6 |
| 25 - 30 | - 9,2 | - 9,7 | -10,2 | -10,6 |
| 30 - 35 | 1,2 | 0,1 | - 0,6 | - 0,6 |
| 35 - 40 | 3,6 | 2,6 | 1,8 | 1,3 |
| 40 - 45 | 4,6 | 3,9 | 4,5 | 4,9 |
| 45 - 50 | - 3,2 | - 4,1 | - 4,5 | - 4,5 |
| 50 - 55 | - 2,7 | - 3,5 | - 3,6 | - 3,2 |
| 55 - 60 | 2,8 | 2,2 | 1,2 | 0,9 |
| 60 - 65 | 3,5 | 2,4 | 3,5 | 3,5 |
| 65 und mehr | 12,8 | 12,0 | 9,5 | 7,7 |
| Frauen | 0,0 | - 0,2 | - 0,4 | - 0,4 |
| unter 20 | 3,8 | 2,4 | 5,1 | 6,3 |
| 20 - 25 | 6,3 | 7,0 | 6,8 | 6,5 |
| 25 - 30 | -11,2 | -11,5 | -12,0 | -12,2 |
| 30 - 35 | 2,2 | 1,6 | 1,4 | 1,2 |
| 35 - 40 | 2,6 | 2,6 | 2,4 | 1,6 |
| 40 - 45 | 4,2 | 4,4 | 4,3 | 5,0 |
| 45 - 50 | - 5,0 | - 5,8 | - 6,0 | - 6,0 |
| 50 - 55 | - 3,5 | - 3,7 | - 4,0 | - 3,8 |
| 55 - 60 | 2,4 | 2,1 | 1,1 | 1,1 |
| 60 - 65 | 4,5 | 4,0 | 4,7 | 4,3 |
| 65 und mehr | 13,7 | 14,9 | 13,5 | 14,1 |
| Vollzeitbeschäftigte ²⁾ | - 0,2 | - 1,0 | - 1,3 | - 1,4 |
| Männer | 0,5 | - 0,5 | - 0,8 | - 0,9 |
| Frauen | - 1,4 | - 1,9 | - 2,1 | - 2,2 |
| Teilzeitbeschäftigte ²⁾ | 2,0 | 2,2 | 2,2 | 2,3 |
| Männer | 3,2 | 3,9 | 4,2 | 4,8 |
| Frauen | 1,7 | 1,8 | 1,7 | 1,8 |

1) ohne „Staatenlos“ bzw. „Personen mit ungeklärter Staatsangehörigkeit“ - 2) ohne Fälle „ohne Angabe“

Noch: 4. Sozialversicherungspflichtig Beschäftigte am Arbeitsort nach Strukturmerkmalen

| Merkmal | 30.6.1999 | 30.6.2000 | 30.6.2001 | 30.6.2002 |
|---|-------------|-------------|-------------|-------------|
| Anteil an Thüringen insgesamt in % | | | | |
| Beschäftigte insgesamt | | | | |
| Männer | 52,5 | 52,3 | 51,9 | 51,5 |
| Frauen | 47,5 | 47,7 | 48,1 | 48,5 |
| Auszubildende | 6,2 | 6,5 | 6,4 | 6,3 |
| Deutsche Beschäftigte | 99,5 | 99,4 | 99,4 | 99,4 |
| Ausländische Beschäftigte ¹⁾ | 0,5 | 0,5 | 0,6 | 0,6 |
| darunter aus EU-Ländern (EU-28) | 0,2 | 0,2 | 0,2 | 0,3 |
| Altersgruppen | | | | |
| Alter von...bis unter...Jahren | | | | |
| Insgesamt | | | | |
| unter 20 | 5,5 | 5,4 | 5,2 | 5,0 |
| 20 - 25 | 8,3 | 8,6 | 8,8 | 8,7 |
| 25 - 30 | 9,8 | 9,1 | 8,4 | 7,9 |
| 30 - 35 | 13,1 | 12,5 | 12,0 | 11,7 |
| 35 - 40 | 15,6 | 15,5 | 15,2 | 14,7 |
| 40 - 45 | 14,7 | 14,7 | 14,8 | 15,2 |
| 45 - 50 | 13,8 | 14,1 | 14,3 | 14,2 |
| 50 - 55 | 9,0 | 9,8 | 11,1 | 12,1 |
| 55 - 60 | 9,0 | 8,8 | 8,2 | 8,1 |
| 60 - 65 | 1,1 | 1,4 | 1,8 | 2,3 |
| 65 und mehr | 0,1 | 0,1 | 0,1 | 0,1 |
| Männer | 52,5 | 52,3 | 51,9 | 51,5 |
| unter 20 | 3,5 | 3,4 | 3,3 | 3,2 |
| 20 - 25 | 4,5 | 4,6 | 4,7 | 4,7 |
| 25 - 30 | 5,4 | 5,1 | 4,6 | 4,3 |
| 30 - 35 | 6,9 | 6,6 | 6,3 | 6,2 |
| 35 - 40 | 7,8 | 7,7 | 7,5 | 7,2 |
| 40 - 45 | 7,2 | 7,2 | 7,2 | 7,3 |
| 45 - 50 | 6,9 | 7,0 | 7,0 | 6,9 |
| 50 - 55 | 4,5 | 4,9 | 5,5 | 5,9 |
| 55 - 60 | 4,8 | 4,6 | 4,2 | 4,1 |
| 60 - 65 | 0,9 | 1,1 | 1,4 | 1,6 |
| 65 und mehr | 0,1 | 0,1 | 0,1 | 0,1 |
| Frauen | 47,5 | 47,7 | 48,1 | 48,5 |
| unter 20 | 2,0 | 2,0 | 1,9 | 1,8 |
| 20 - 25 | 3,8 | 3,9 | 4,1 | 4,0 |
| 25 - 30 | 4,4 | 4,1 | 3,7 | 3,6 |
| 30 - 35 | 6,3 | 6,0 | 5,7 | 5,5 |
| 35 - 40 | 7,8 | 7,8 | 7,7 | 7,5 |
| 40 - 45 | 7,4 | 7,5 | 7,6 | 7,8 |
| 45 - 50 | 6,9 | 7,1 | 7,3 | 7,4 |
| 50 - 55 | 4,4 | 4,9 | 5,6 | 6,2 |
| 55 - 60 | 4,2 | 4,2 | 4,0 | 4,0 |
| 60 - 65 | 0,2 | 0,3 | 0,4 | 0,6 |
| 65 und mehr | 0,0 | 0,0 | 0,0 | 0,0 |
| Vollzeitbeschäftigte ²⁾ | 84,3 | 83,8 | 83,6 | 83,2 |
| Männer | 49,5 | 49,2 | 48,7 | 48,3 |
| Frauen | 34,8 | 34,6 | 34,9 | 35,0 |
| Teilzeitbeschäftigte ²⁾ | 14,6 | 15,1 | 15,2 | 15,4 |
| Männer | 2,3 | 2,4 | 2,4 | 2,4 |
| Frauen | 12,3 | 12,7 | 12,8 | 13,0 |

1) ohne „Staatenlos“ bzw. „Personen mit ungeklärter Staatsangehörigkeit“ - 2) ohne Fälle „ohne Angabe“

Noch: 4. Sozialversicherungspflichtig Beschäftigte am Arbeitsort nach Strukturmerkmalen

| Merkmal | 30.6.2003 | 30.6.2004 | 30.6.2005 | 30.6.2006 | 30.6.2007 |
|---|-------------|-------------|-------------|-------------|-------------|
| Noch: Anteil an Thüringen insgesamt in % | | | | | |
| Beschäftigte insgesamt | | | | | |
| Männer | 51,6 | 51,7 | 51,6 | 52,0 | 52,3 |
| Frauen | 48,4 | 48,3 | 48,4 | 48,0 | 47,7 |
| Auszubildende | 6,5 | 6,3 | 6,5 | 6,4 | 6,1 |
| Deutsche Beschäftigte | 99,4 | 99,3 | 99,2 | 99,2 | 99,2 |
| Ausländische Beschäftigte ¹⁾ | 0,6 | 0,7 | 0,8 | 0,8 | 0,8 |
| darunter aus EU-Ländern (EU-28) | 0,3 | 0,3 | 0,3 | 0,3 | 0,3 |
| Altersgruppen | | | | | |
| Alter von...bis unter...Jahren | | | | | |
| Insgesamt | | | | | |
| unter 20 | 4,8 | 4,5 | 4,5 | 4,3 | 4,0 |
| 20 - 25 | 8,7 | 8,7 | 8,4 | 8,6 | 8,9 |
| 25 - 30 | 8,0 | 8,2 | 8,6 | 9,1 | 9,4 |
| 30 - 35 | 11,0 | 10,4 | 9,8 | 9,1 | 8,5 |
| 35 - 40 | 14,2 | 13,6 | 13,1 | 12,6 | 12,2 |
| 40 - 45 | 15,5 | 15,8 | 15,7 | 15,5 | 15,0 |
| 45 - 50 | 14,4 | 14,5 | 14,6 | 14,8 | 15,0 |
| 50 - 55 | 12,9 | 13,5 | 13,6 | 13,8 | 13,7 |
| 55 - 60 | 7,8 | 7,9 | 8,5 | 9,3 | 10,4 |
| 60 - 65 | 2,5 | 2,9 | 3,0 | 2,7 | 2,9 |
| 65 und mehr | 0,1 | 0,1 | 0,2 | 0,2 | 0,2 |
| Männer | 51,6 | 51,7 | 51,6 | 52,0 | 52,3 |
| unter 20 | 3,1 | 2,9 | 2,9 | 2,7 | 2,5 |
| 20 - 25 | 4,7 | 4,8 | 4,7 | 4,9 | 5,2 |
| 25 - 30 | 4,3 | 4,4 | 4,6 | 5,0 | 5,3 |
| 30 - 35 | 5,9 | 5,6 | 5,3 | 5,0 | 4,7 |
| 35 - 40 | 7,1 | 6,8 | 6,6 | 6,4 | 6,3 |
| 40 - 45 | 7,5 | 7,7 | 7,7 | 7,6 | 7,4 |
| 45 - 50 | 6,9 | 7,0 | 7,0 | 7,2 | 7,3 |
| 50 - 55 | 6,3 | 6,6 | 6,6 | 6,8 | 6,7 |
| 55 - 60 | 3,9 | 3,9 | 4,2 | 4,6 | 5,2 |
| 60 - 65 | 1,7 | 1,9 | 1,9 | 1,6 | 1,7 |
| 65 und mehr | 0,1 | 0,1 | 0,1 | 0,1 | 0,1 |
| Frauen | 48,4 | 48,3 | 48,4 | 48,0 | 47,7 |
| unter 20 | 1,7 | 1,6 | 1,6 | 1,6 | 1,4 |
| 20 - 25 | 4,0 | 3,9 | 3,7 | 3,7 | 3,7 |
| 25 - 30 | 3,7 | 3,8 | 4,0 | 4,1 | 4,2 |
| 30 - 35 | 5,1 | 4,8 | 4,5 | 4,1 | 3,9 |
| 35 - 40 | 7,1 | 6,8 | 6,5 | 6,2 | 5,9 |
| 40 - 45 | 8,0 | 8,1 | 8,0 | 7,9 | 7,6 |
| 45 - 50 | 7,4 | 7,5 | 7,5 | 7,6 | 7,6 |
| 50 - 55 | 6,6 | 6,9 | 7,0 | 7,0 | 7,0 |
| 55 - 60 | 3,9 | 4,0 | 4,3 | 4,7 | 5,2 |
| 60 - 65 | 0,8 | 1,0 | 1,2 | 1,1 | 1,2 |
| 65 und mehr | 0,0 | 0,0 | 0,0 | 0,0 | 0,0 |
| Vollzeitbeschäftigte ²⁾ | 83,2 | 82,6 | 82,0 | 81,4 | 81,1 |
| Männer | 48,4 | 48,3 | 48,3 | 48,4 | 48,7 |
| Frauen | 34,8 | 34,2 | 33,7 | 33,0 | 32,4 |
| Teilzeitbeschäftigte ²⁾ | 15,3 | 15,9 | 16,3 | 17,0 | 17,3 |
| Männer | 2,3 | 2,4 | 2,3 | 2,6 | 2,6 |
| Frauen | 13,0 | 13,5 | 14,0 | 14,4 | 14,6 |

1) ohne „Staatenlos“ bzw. „Personen mit ungeklärter Staatsangehörigkeit“ - 2) ohne Fälle „ohne Angabe“

Noch: 4. Sozialversicherungspflichtig Beschäftigte am Arbeitsort nach Strukturmerkmalen

| Merkmal | 30.6.2008 | 30.6.2009 | 30.6.2010 | 30.6.2011 | 30.6.2012 |
|---|-------------|-------------|-------------|-------------|-------------|
| Noch: Anteil an Thüringen insgesamt in % | | | | | |
| Beschäftigte insgesamt | | | | | |
| Männer | 52,3 | 51,6 | 51,7 | 51,8 | 51,8 |
| Frauen | 47,7 | 48,4 | 48,3 | 48,2 | 48,2 |
| Auszubildende | 5,9 | 5,5 | 4,8 | 4,1 | 3,8 |
| Deutsche Beschäftigte | 99,1 | 99,1 | 99,0 | 98,8 | 98,5 |
| Ausländische Beschäftigte ¹⁾ | 0,9 | 0,9 | 1,0 | 1,2 | 1,5 |
| darunter aus EU-Ländern (EU-28) | 0,3 | 0,4 | 0,4 | 0,5 | 0,8 |
| Altersgruppen | | | | | |
| Alter von...bis unter...Jahren | | | | | |
| Insgesamt | | | | | |
| unter 20 | 3,6 | 3,0 | 2,3 | 1,8 | 1,6 |
| 20 - 25 | 9,0 | 8,7 | 8,8 | 8,5 | 7,8 |
| 25 - 30 | 9,7 | 9,8 | 10,0 | 10,2 | 10,5 |
| 30 - 35 | 8,7 | 9,0 | 9,6 | 10,2 | 10,6 |
| 35 - 40 | 11,4 | 10,7 | 10,0 | 9,5 | 9,0 |
| 40 - 45 | 14,3 | 13,6 | 13,0 | 12,6 | 12,3 |
| 45 - 50 | 15,2 | 15,4 | 15,4 | 15,2 | 14,8 |
| 50 - 55 | 13,7 | 13,8 | 14,0 | 14,2 | 14,5 |
| 55 - 60 | 11,2 | 12,0 | 12,4 | 12,6 | 12,7 |
| 60 - 65 | 3,1 | 3,6 | 4,3 | 4,9 | 5,8 |
| 65 und mehr | 0,2 | 0,2 | 0,3 | 0,3 | 0,3 |
| Männer | 52,3 | 51,6 | 51,7 | 51,8 | 51,8 |
| unter 20 | 2,3 | 1,9 | 1,5 | 1,1 | 1,1 |
| 20 - 25 | 5,3 | 5,0 | 5,0 | 4,9 | 4,4 |
| 25 - 30 | 5,4 | 5,4 | 5,6 | 5,7 | 5,8 |
| 30 - 35 | 4,7 | 4,8 | 5,2 | 5,5 | 5,7 |
| 35 - 40 | 5,9 | 5,6 | 5,3 | 5,0 | 4,7 |
| 40 - 45 | 7,0 | 6,7 | 6,4 | 6,2 | 6,2 |
| 45 - 50 | 7,4 | 7,5 | 7,4 | 7,3 | 7,2 |
| 50 - 55 | 6,7 | 6,7 | 6,8 | 6,9 | 7,0 |
| 55 - 60 | 5,6 | 5,9 | 6,0 | 6,2 | 6,2 |
| 60 - 65 | 1,8 | 2,0 | 2,4 | 2,8 | 3,3 |
| 65 und mehr | 0,2 | 0,2 | 0,2 | 0,2 | 0,2 |
| Frauen | 47,7 | 48,4 | 48,3 | 48,2 | 48,2 |
| unter 20 | 1,3 | 1,1 | 0,8 | 0,6 | 0,6 |
| 20 - 25 | 3,7 | 3,7 | 3,8 | 3,6 | 3,4 |
| 25 - 30 | 4,2 | 4,4 | 4,5 | 4,6 | 4,7 |
| 30 - 35 | 4,0 | 4,2 | 4,4 | 4,7 | 4,9 |
| 35 - 40 | 5,5 | 5,2 | 4,8 | 4,5 | 4,3 |
| 40 - 45 | 7,2 | 7,0 | 6,6 | 6,4 | 6,2 |
| 45 - 50 | 7,8 | 8,0 | 7,9 | 7,8 | 7,6 |
| 50 - 55 | 7,0 | 7,1 | 7,2 | 7,3 | 7,5 |
| 55 - 60 | 5,7 | 6,1 | 6,3 | 6,4 | 6,5 |
| 60 - 65 | 1,3 | 1,6 | 1,9 | 2,1 | 2,6 |
| 65 und mehr | 0,0 | 0,1 | 0,1 | 0,1 | 0,1 |
| Vollzeitbeschäftigte ²⁾ | 80,7 | 79,6 | 79,0 | 76,4 | 76,3 |
| Männer | 48,6 | 47,7 | 47,5 | 47,4 | 47,7 |
| Frauen | 32,1 | 31,9 | 31,4 | 29,0 | 28,6 |
| Teilzeitbeschäftigte ²⁾ | 17,7 | 18,7 | 19,4 | 22,2 | 23,5 |
| Männer | 2,7 | 2,9 | 3,2 | 3,6 | 4,0 |
| Frauen | 15,0 | 15,8 | 16,2 | 18,6 | 19,5 |

1) ohne „Staatenlos“ bzw. „Personen mit ungeklärter Staatsangehörigkeit“ - 2) ohne Fälle „ohne Angabe“

Noch: 4. Sozialversicherungspflichtig Beschäftigte am Arbeitsort nach Strukturmerkmalen

| Merkmal | 30.6.2013 | 30.6.2014 | 30.6.2015 | 30.6.2016 | 30.6.2017 |
|---|-------------|-------------|-------------|-------------|-------------|
| Noch: Anteil an Thüringen insgesamt in % | | | | | |
| Beschäftigte insgesamt | | | | | |
| Männer | 51,6 | 51,5 | 51,3 | 51,4 | 51,4 |
| Frauen | 48,4 | 48,5 | 48,7 | 48,6 | 48,6 |
| Auszubildende | 3,5 | 3,3 | 3,2 | 3,0 | 3,0 |
| Deutsche Beschäftigte | 98,3 | 97,9 | 97,4 | 96,8 | 96,0 |
| Ausländische Beschäftigte ¹⁾ | 1,7 | 2,1 | 2,6 | 3,2 | 4,0 |
| darunter aus EU-Ländern (EU-28) | 0,9 | 1,3 | 1,7 | 2,1 | 2,6 |
| Altersgruppen | | | | | |
| Alter von...bis unter...Jahren | | | | | |
| Insgesamt | | | | | |
| unter 20 | 1,6 | 1,7 | 1,9 | 2,0 | 2,0 |
| 20 - 25 | 6,9 | 5,9 | 5,1 | 4,7 | 4,9 |
| 25 - 30 | 10,6 | 10,7 | 10,9 | 10,6 | 9,9 |
| 30 - 35 | 10,9 | 11,2 | 11,4 | 11,6 | 11,9 |
| 35 - 40 | 9,3 | 9,6 | 10,3 | 11,0 | 11,5 |
| 40 - 45 | 11,7 | 11,0 | 10,5 | 9,9 | 9,5 |
| 45 - 50 | 14,2 | 13,7 | 13,2 | 12,9 | 12,6 |
| 50 - 55 | 14,9 | 15,1 | 15,2 | 15,1 | 14,7 |
| 55 - 60 | 12,9 | 13,0 | 13,3 | 13,5 | 13,9 |
| 60 - 65 | 6,7 | 7,6 | 7,7 | 8,1 | 8,4 |
| 65 und mehr | 0,4 | 0,4 | 0,5 | 0,6 | 0,7 |
| Männer | 51,6 | 51,5 | 51,3 | 51,4 | 51,4 |
| unter 20 | 1,0 | 1,1 | 1,2 | 1,2 | 1,3 |
| 20 - 25 | 3,9 | 3,4 | 3,0 | 2,7 | 2,9 |
| 25 - 30 | 5,8 | 5,8 | 5,9 | 5,7 | 5,3 |
| 30 - 35 | 5,9 | 6,1 | 6,2 | 6,3 | 6,4 |
| 35 - 40 | 4,9 | 5,1 | 5,4 | 5,8 | 6,0 |
| 40 - 45 | 5,9 | 5,6 | 5,4 | 5,1 | 4,9 |
| 45 - 50 | 6,9 | 6,6 | 6,4 | 6,3 | 6,3 |
| 50 - 55 | 7,2 | 7,3 | 7,3 | 7,3 | 7,1 |
| 55 - 60 | 6,2 | 6,3 | 6,4 | 6,5 | 6,7 |
| 60 - 65 | 3,6 | 3,9 | 3,8 | 3,9 | 4,1 |
| 65 und mehr | 0,3 | 0,3 | 0,4 | 0,4 | 0,5 |
| Frauen | 48,4 | 48,5 | 48,7 | 48,6 | 48,6 |
| unter 20 | 0,6 | 0,6 | 0,7 | 0,7 | 0,7 |
| 20 - 25 | 3,0 | 2,5 | 2,2 | 2,0 | 2,0 |
| 25 - 30 | 4,8 | 4,9 | 5,0 | 4,9 | 4,6 |
| 30 - 35 | 5,0 | 5,1 | 5,3 | 5,3 | 5,5 |
| 35 - 40 | 4,4 | 4,6 | 4,9 | 5,2 | 5,4 |
| 40 - 45 | 5,8 | 5,4 | 5,1 | 4,8 | 4,6 |
| 45 - 50 | 7,3 | 7,0 | 6,8 | 6,6 | 6,4 |
| 50 - 55 | 7,7 | 7,8 | 7,9 | 7,8 | 7,6 |
| 55 - 60 | 6,6 | 6,7 | 6,9 | 7,0 | 7,2 |
| 60 - 65 | 3,1 | 3,7 | 3,9 | 4,1 | 4,3 |
| 65 und mehr | 0,1 | 0,1 | 0,2 | 0,2 | 0,2 |
| Vollzeitbeschäftigte ²⁾ | 76,0 | 74,4 | 74,9 | 74,1 | 73,3 |
| Männer | 47,5 | 46,6 | 47,0 | 46,8 | 46,5 |
| Frauen | 28,5 | 27,8 | 28,0 | 27,3 | 26,8 |
| Teilzeitbeschäftigte ²⁾ | 23,7 | 24,1 | 25,0 | 25,9 | 26,7 |
| Männer | 3,9 | 4,1 | 4,3 | 4,6 | 4,9 |
| Frauen | 19,8 | 20,0 | 20,7 | 21,3 | 21,8 |

1) ohne „Staatenlos“ bzw. „Personen mit ungeklärter Staatsangehörigkeit“ - 2) ohne Fälle „ohne Angabe“

Noch: 4. Sozialversicherungspflichtig Beschäftigte am Arbeitsort nach Strukturmerkmalen

| Merkmal | 31.3.2018 | 30.6.2018 | 30.9.2018 | 31.12.2018 |
|---|-------------|-------------|-------------|-------------|
| Noch: Anteil an Thüringen insgesamt in % | | | | |
| Beschäftigte insgesamt | | | | |
| Männer | 51,5 | 51,8 | 51,9 | 51,6 |
| Frauen | 48,5 | 48,2 | 48,1 | 48,4 |
| Auszubildende | 3,4 | 3,0 | 3,8 | 3,8 |
| Deutsche Beschäftigte | 95,5 | 95,0 | 94,8 | 94,8 |
| Ausländische Beschäftigte ¹⁾ | 4,5 | 4,9 | 5,2 | 5,2 |
| darunter aus EU-Ländern (EU-28) | 2,8 | 3,1 | 3,2 | 3,2 |
| Altersgruppen | | | | |
| Alter von...bis unter...Jahren | | | | |
| Insgesamt | | | | |
| unter 20 | 2,3 | 2,1 | 2,8 | 2,6 |
| 20 - 25 | 5,1 | 5,2 | 5,3 | 5,4 |
| 25 - 30 | 9,2 | 9,0 | 8,7 | 8,4 |
| 30 - 35 | 12,0 | 12,0 | 12,0 | 12,0 |
| 35 - 40 | 11,8 | 11,8 | 11,8 | 11,9 |
| 40 - 45 | 9,7 | 9,8 | 9,8 | 10,0 |
| 45 - 50 | 12,1 | 12,0 | 11,8 | 11,7 |
| 50 - 55 | 14,3 | 14,2 | 14,0 | 13,8 |
| 55 - 60 | 14,1 | 14,3 | 14,3 | 14,4 |
| 60 - 65 | 8,6 | 8,7 | 8,7 | 8,9 |
| 65 und mehr | 0,8 | 0,8 | 0,8 | 0,9 |
| Männer | 51,5 | 51,8 | 51,9 | 51,6 |
| unter 20 | 1,5 | 1,4 | 1,8 | 1,7 |
| 20 - 25 | 3,0 | 3,1 | 3,2 | 3,2 |
| 25 - 30 | 5,0 | 4,9 | 4,7 | 4,6 |
| 30 - 35 | 6,4 | 6,5 | 6,4 | 6,4 |
| 35 - 40 | 6,2 | 6,3 | 6,3 | 6,3 |
| 40 - 45 | 5,0 | 5,1 | 5,1 | 5,1 |
| 45 - 50 | 6,0 | 6,0 | 5,9 | 5,9 |
| 50 - 55 | 6,9 | 6,9 | 6,8 | 6,7 |
| 55 - 60 | 6,8 | 6,9 | 6,9 | 6,9 |
| 60 - 65 | 4,2 | 4,3 | 4,3 | 4,3 |
| 65 und mehr | 0,5 | 0,5 | 0,5 | 0,6 |
| Frauen | 48,5 | 48,2 | 48,1 | 48,4 |
| unter 20 | 0,8 | 0,8 | 1,0 | 1,0 |
| 20 - 25 | 2,1 | 2,1 | 2,2 | 2,2 |
| 25 - 30 | 4,2 | 4,1 | 3,9 | 3,8 |
| 30 - 35 | 5,5 | 5,5 | 5,5 | 5,6 |
| 35 - 40 | 5,6 | 5,5 | 5,5 | 5,6 |
| 40 - 45 | 4,7 | 4,8 | 4,8 | 4,8 |
| 45 - 50 | 6,1 | 6,0 | 5,9 | 5,8 |
| 50 - 55 | 7,4 | 7,3 | 7,2 | 7,2 |
| 55 - 60 | 7,4 | 7,4 | 7,4 | 7,5 |
| 60 - 65 | 4,4 | 4,5 | 4,5 | 4,6 |
| 65 und mehr | 0,3 | 0,3 | 0,3 | 0,3 |
| Vollzeitbeschäftigte ²⁾ | 72,9 | 72,8 | 72,8 | 72,5 |
| Männer | 46,4 | 46,7 | 46,7 | 46,5 |
| Frauen | 26,5 | 26,2 | 26,1 | 26,1 |
| Teilzeitbeschäftigte ²⁾ | 27,1 | 27,2 | 27,2 | 27,5 |
| Männer | 5,0 | 5,1 | 5,1 | 5,2 |
| Frauen | 22,1 | 22,1 | 22,0 | 22,3 |

1) ohne „Staatenlos“ bzw. „Personen mit ungeklärter Staatsangehörigkeit“ - 2) ohne Fälle „ohne Angabe“

Noch: 4. Sozialversicherungspflichtig Beschäftigte am Arbeitsort nach Strukturmerkmalen

| Merkmal | 31.3.2019 | 30.6.2019 | 30.9.2019 | 31.12.2019 |
|---|-------------|-------------|-------------|-------------|
| Noch: Anteil an Thüringen insgesamt in % | | | | |
| Beschäftigte insgesamt | | | | |
| Männer | 51,6 | 51,8 | 51,9 | 51,6 |
| Frauen | 48,4 | 48,2 | 48,1 | 48,4 |
| Auszubildende | 3,5 | 3,2 | 3,9 | 3,9 |
| Deutsche Beschäftigte | 94,7 | 94,5 | 94,2 | 94,3 |
| Ausländische Beschäftigte ¹⁾ | 5,3 | 5,5 | 5,8 | 5,7 |
| darunter aus EU-Ländern (EU-28) | 3,3 | 3,4 | 3,4 | 3,3 |
| Altersgruppen | | | | |
| Alter von...bis unter...Jahren | | | | |
| Insgesamt | | | | |
| unter 20 | 2,4 | 2,2 | 2,9 | 2,7 |
| 20 - 25 | 5,5 | 5,6 | 5,7 | 5,8 |
| 25 - 30 | 8,2 | 8,0 | 7,7 | 7,5 |
| 30 - 35 | 12,1 | 12,1 | 12,1 | 12,1 |
| 35 - 40 | 12,1 | 12,2 | 12,1 | 12,1 |
| 40 - 45 | 10,1 | 10,3 | 10,3 | 10,5 |
| 45 - 50 | 11,6 | 11,5 | 11,2 | 11,1 |
| 50 - 55 | 13,8 | 13,7 | 13,5 | 13,4 |
| 55 - 60 | 14,4 | 14,6 | 14,5 | 14,5 |
| 60 - 65 | 8,9 | 9,0 | 9,1 | 9,2 |
| 65 und mehr | 0,8 | 0,9 | 0,9 | 1,0 |
| Männer | 51,6 | 51,8 | 51,9 | 51,6 |
| unter 20 | 1,6 | 1,4 | 1,9 | 1,7 |
| 20 - 25 | 3,2 | 3,3 | 3,4 | 3,4 |
| 25 - 30 | 4,5 | 4,4 | 4,2 | 4,1 |
| 30 - 35 | 6,5 | 6,5 | 6,4 | 6,4 |
| 35 - 40 | 6,4 | 6,5 | 6,4 | 6,4 |
| 40 - 45 | 5,2 | 5,3 | 5,3 | 5,4 |
| 45 - 50 | 5,8 | 5,8 | 5,7 | 5,6 |
| 50 - 55 | 6,7 | 6,7 | 6,6 | 6,5 |
| 55 - 60 | 6,9 | 7,0 | 7,0 | 7,0 |
| 60 - 65 | 4,3 | 4,4 | 4,4 | 4,5 |
| 65 und mehr | 0,6 | 0,6 | 0,6 | 0,6 |
| Frauen | 48,4 | 48,2 | 48,1 | 48,4 |
| unter 20 | 0,9 | 0,8 | 1,1 | 1,0 |
| 20 - 25 | 2,3 | 2,3 | 2,3 | 2,4 |
| 25 - 30 | 3,7 | 3,6 | 3,5 | 3,4 |
| 30 - 35 | 5,6 | 5,6 | 5,6 | 5,7 |
| 35 - 40 | 5,7 | 5,7 | 5,7 | 5,7 |
| 40 - 45 | 4,9 | 5,0 | 5,0 | 5,1 |
| 45 - 50 | 5,8 | 5,7 | 5,5 | 5,5 |
| 50 - 55 | 7,1 | 7,0 | 6,9 | 6,9 |
| 55 - 60 | 7,5 | 7,6 | 7,5 | 7,6 |
| 60 - 65 | 4,6 | 4,7 | 4,7 | 4,8 |
| 65 und mehr | 0,3 | 0,3 | 0,3 | 0,3 |
| Vollzeitbeschäftigte ²⁾ | 72,5 | 72,2 | 72,1 | 71,8 |
| Männer | 46,5 | 46,5 | 46,5 | 46,2 |
| Frauen | 26,0 | 25,7 | 25,6 | 25,6 |
| Teilzeitbeschäftigte ²⁾ | 27,5 | 27,8 | 27,9 | 28,2 |
| Männer | 5,1 | 5,3 | 5,4 | 5,4 |
| Frauen | 22,4 | 22,5 | 22,5 | 22,8 |

1) ohne „Staatenlos“ bzw. „Personen mit ungeklärter Staatsangehörigkeit“ - 2) ohne Fälle „ohne Angabe“

5. Sozialversicherungspflichtig Beschäftigte am Wohnort nach Berufsbereichen und ausgewählten Berufshauptgruppen

| KldB 2010 ¹⁾ | Berufsbereiche und Berufshauptgruppen | 30.6.2013 | 30.6.2014 | 30.6.2015 | 30.6.2016 | 30.6.2017 |
|---|---|----------------|----------------|----------------|----------------|----------------|
| Insgesamt | | | | | | |
| 1 | Land-, Forst- und Tierwirtschaft und Gartenbau | 18 823 | 18 929 | 18 317 | 18 075 | 17 654 |
| 2 | Rohstoffgewinnung, Produktion und Fertigung | 222 729 | 223 952 | 226 601 | 226 400 | 226 707 |
| 24 | dar.: Metallerzeugung und -bearbeitung, Metallbauberufe | 51 037 | 51 266 | 50 592 | 49 851 | 49 437 |
| 25 | Maschinen- und Fahrzeugtechnikberufe | 51 763 | 52 478 | 55 315 | 55 892 | 56 421 |
| 26 | Mechatronik-, Energie- und Elektroberufe | 29 780 | 29 744 | 29 331 | 29 164 | 29 178 |
| 3 | Bau, Architektur, Vermessung und Gebäudetechnik | 66 682 | 66 091 | 64 739 | 63 879 | 63 408 |
| 32 | dar.: Hoch- und Tiefbauberufe | 23 331 | 22 864 | 22 254 | 21 713 | 21 427 |
| 34 | Gebäude- und versorgungstechnische Berufe | 24 224 | 24 233 | 23 904 | 23 835 | 23 762 |
| 4 | Naturwissenschaft, Geografie und Informatik | 17 666 | 17 845 | 18 076 | 18 428 | 18 913 |
| 43 | dar. Informatik-, Informations- und Kommunikationstechnologieberufe | 9 522 | 9 738 | 10 063 | 10 359 | 10 761 |
| 5 | Verkehr, Logistik, Schutz und Sicherheit | 113 111 | 114 191 | 117 723 | 119 876 | 121 583 |
| 51 | dar.: Verkehrs- und Logistikberufe (außer Fahrzeugführung) | 49 258 | 50 285 | 53 618 | 55 410 | 56 991 |
| 52 | Führer/innen von Fahrzeug- und Transportgeräten | 39 305 | 38 877 | 38 275 | 37 880 | 37 515 |
| 6 | Kaufmännische Dienstleistungen, Warenhandel, Vertrieb, | 87 449 | 88 348 | 89 411 | 90 188 | 90 411 |
| 62 | dar. Verkaufsberufe | 54 723 | 55 367 | 55 865 | 56 245 | 56 168 |
| 7 | Unternehmensorganis., Buchhaltung, Recht und Verwaltung | 138 859 | 138 708 | 137 260 | 136 474 | 136 611 |
| 71 | dar. Berufe in Unternehmensführung und -organisation | 85 876 | 86 057 | 85 386 | 85 243 | 85 767 |
| 8 | Gesundheit, Soziales, Lehre und Erziehung | 146 219 | 149 063 | 151 478 | 155 406 | 159 364 |
| 81 | dar.: Medizinische Gesundheitsberufe | 62 927 | 64 195 | 65 467 | 66 513 | 67 693 |
| 83 | Erziehung, soziale und hauswirtschaftliche Berufe, Theologie | 38 868 | 39 946 | 40 863 | 42 985 | 44 638 |
| 9 | Geisteswissenschaften, Kultur und Gestaltung | 14 130 | 14 757 | 15 358 | 15 542 | 15 959 |
| 92 | dar. Werbung, Marketing, kaufmännische und redaktionelle Medienberufe | 8 742 | 9 326 | 9 840 | 9 851 | 10 101 |
| | Insgesamt ²⁾ | 840 628 | 843 804 | 845 432 | 850 505 | 856 836 |
| Veränderung zum Vorjahr in % | | | | | | |
| 1 | Land-, Forst- und Tierwirtschaft und Gartenbau | x | 0,6 | - 3,2 | - 1,3 | - 2,3 |
| 2 | Rohstoffgewinnung, Produktion und Fertigung | x | 0,5 | 1,2 | - 0,1 | 0,1 |
| 24 | dar.: Metallerzeugung und -bearbeitung, Metallbauberufe | x | 0,4 | - 1,3 | - 1,5 | - 0,8 |
| 25 | Maschinen- und Fahrzeugtechnikberufe | x | 1,4 | 5,4 | 1,0 | 0,9 |
| 26 | Mechatronik-, Energie- und Elektroberufe | x | - 0,1 | - 1,4 | - 0,6 | 0,0 |
| 3 | Bau, Architektur, Vermessung und Gebäudetechnik | x | - 0,9 | - 2,0 | - 1,3 | - 0,7 |
| 32 | dar.: Hoch- und Tiefbauberufe | x | - 2,0 | - 2,7 | - 2,4 | - 1,3 |
| 34 | Gebäude- und versorgungstechnische Berufe | x | 0,0 | - 1,4 | - 0,3 | - 0,3 |
| 4 | Naturwissenschaft, Geografie und Informatik | x | 1,0 | 1,3 | 1,9 | 2,6 |
| 43 | dar. Informatik-, Informations- und Kommunikationstechnologieberufe | x | 2,3 | 3,3 | 2,9 | 3,9 |
| 5 | Verkehr, Logistik, Schutz und Sicherheit | x | 1,0 | 3,1 | 1,8 | 1,4 |
| 51 | dar.: Verkehrs- und Logistikberufe (außer Fahrzeugführung) | x | 2,1 | 6,6 | 3,3 | 2,9 |
| 52 | Führer/innen von Fahrzeug- und Transportgeräten | x | - 1,1 | - 1,5 | - 1,0 | - 1,0 |
| 6 | Kaufmännische Dienstleistungen, Warenhandel, Vertrieb, | x | 1,0 | 1,2 | 0,9 | 0,2 |
| 62 | dar. Verkaufsberufe | x | 1,2 | 0,9 | 0,7 | - 0,1 |
| 7 | Unternehmensorganis., Buchhaltung, Recht und Verwaltung | x | - 0,1 | - 1,0 | - 0,6 | 0,1 |
| 71 | dar. Berufe in Unternehmensführung und -organisation | x | 0,2 | - 0,8 | - 0,2 | 0,6 |
| 8 | Gesundheit, Soziales, Lehre und Erziehung | x | 1,9 | 1,6 | 2,6 | 2,5 |
| 81 | dar.: Medizinische Gesundheitsberufe | x | 2,0 | 2,0 | 1,6 | 1,8 |
| 83 | Erziehung, soziale und hauswirtschaftliche Berufe, Theologie | x | 2,8 | 2,3 | 5,2 | 3,8 |
| 9 | Geisteswissenschaften, Kultur und Gestaltung | x | 4,4 | 4,1 | 1,2 | 2,7 |
| 92 | dar. Werbung, Marketing, kaufmännische und redaktionelle Medienberufe | x | 6,7 | 5,5 | 0,1 | 2,5 |
| | Insgesamt ²⁾ | - 0,4 | 0,4 | 0,2 | 0,6 | 0,7 |
| Anteil an Beschäftigten insgesamt in % | | | | | | |
| 1 | Land-, Forst- und Tierwirtschaft und Gartenbau | 2,2 | 2,2 | 2,2 | 2,1 | 2,1 |
| 2 | Rohstoffgewinnung, Produktion und Fertigung | 26,5 | 26,5 | 26,8 | 26,6 | 26,5 |
| 24 | dar.: Metallerzeugung und -bearbeitung, Metallbauberufe | 6,1 | 6,1 | 6,0 | 5,9 | 5,8 |
| 25 | Maschinen- und Fahrzeugtechnikberufe | 6,2 | 6,2 | 6,5 | 6,6 | 6,6 |
| 26 | Mechatronik-, Energie- und Elektroberufe | 3,5 | 3,5 | 3,5 | 3,4 | 3,4 |
| 3 | Bau, Architektur, Vermessung und Gebäudetechnik | 7,9 | 7,8 | 7,7 | 7,5 | 7,4 |
| 32 | dar.: Hoch- und Tiefbauberufe | 2,8 | 2,7 | 2,6 | 2,6 | 2,5 |
| 34 | Gebäude- und versorgungstechnische Berufe | 2,9 | 2,9 | 2,8 | 2,8 | 2,8 |
| 4 | Naturwissenschaft, Geografie und Informatik | 2,1 | 2,1 | 2,1 | 2,2 | 2,2 |
| 43 | dar. Informatik-, Informations- und Kommunikationstechnologieberufe | 1,1 | 1,2 | 1,2 | 1,2 | 1,3 |
| 5 | Verkehr, Logistik, Schutz und Sicherheit | 13,5 | 13,5 | 13,9 | 14,1 | 14,2 |
| 51 | dar.: Verkehrs- und Logistikberufe (außer Fahrzeugführung) | 5,9 | 6,0 | 6,3 | 6,5 | 6,7 |
| 52 | Führer/innen von Fahrzeug- und Transportgeräten | 4,7 | 4,6 | 4,5 | 4,5 | 4,4 |
| 6 | Kaufmännische Dienstleistungen, Warenhandel, Vertrieb, | 10,4 | 10,5 | 10,6 | 10,6 | 10,6 |
| 62 | dar. Verkaufsberufe | 6,5 | 6,6 | 6,6 | 6,6 | 6,6 |
| 7 | Unternehmensorganis., Buchhaltung, Recht und Verwaltung | 16,5 | 16,4 | 16,2 | 16,0 | 15,9 |
| 71 | dar. Berufe in Unternehmensführung und -organisation | 10,2 | 10,2 | 10,1 | 10,0 | 10,0 |
| 8 | Gesundheit, Soziales, Lehre und Erziehung | 17,4 | 17,7 | 17,9 | 18,3 | 18,6 |
| 81 | dar.: Medizinische Gesundheitsberufe | 7,5 | 7,6 | 7,7 | 7,8 | 7,9 |
| 83 | Erziehung, soziale und hauswirtschaftliche Berufe, Theologie | 4,6 | 4,7 | 4,8 | 5,1 | 5,2 |
| 9 | Geisteswissenschaften, Kultur und Gestaltung | 1,7 | 1,7 | 1,8 | 1,8 | 1,9 |
| 92 | dar. Werbung, Marketing, kaufmännische und redaktionelle Medienberufe | 1,0 | 1,1 | 1,2 | 1,2 | 1,2 |
| | Insgesamt ²⁾ | 100 | 100 | 100 | 100 | 100 |

1) Klassifikation der Berufe, Ausgabe 2010 - 2) einschließlich sonstige Berufsbereiche und Fälle ohne Berufsangabe

Noch: 5. Sozialversicherungspflichtig Beschäftigte am Wohnort nach Berufsbereichen und ausgewählten Berufshauptgruppen

| KldB 2010 ¹⁾ | Berufsbereiche und Berufshauptgruppen | 31.3.2018 | 30.6.2018 | 30.9.2018 | 31.12.2018 |
|--|---|----------------|----------------|----------------|----------------|
| Noch: Insgesamt | | | | | |
| 1 | Land-, Forst- und Tierwirtschaft und Gartenbau | 16 702 | 17 534 | 17 813 | 16 303 |
| 2 | Rohstoffgewinnung, Produktion und Fertigung | 226 685 | 226 821 | 228 962 | 226 930 |
| 24 | dar.: Metallerzeugung und -bearbeitung, Metallbauberufe | 48 793 | 48 342 | 48 231 | 47 486 |
| 25 | Maschinen- und Fahrzeugtechnikberufe | 56 906 | 57 144 | 57 897 | 57 402 |
| 26 | Mechatronik-, Energie- und Elektroberufe | 29 318 | 29 321 | 30 021 | 29 799 |
| 3 | Bau, Architektur, Vermessung und Gebäudetechnik | 61 495 | 63 292 | 64 171 | 62 057 |
| 32 | dar.: Hoch- und Tiefbauberufe | 20 220 | 21 305 | 21 674 | 20 488 |
| 34 | Gebäude- und versorgungstechnische Berufe | 23 596 | 23 800 | 24 342 | 24 090 |
| 4 | Naturwissenschaft, Geografie und Informatik | 19 441 | 19 586 | 20 058 | 20 109 |
| 43 | dar. Informatik-, Informations- und Kommunikationstechnologieberufe | 11 176 | 11 258 | 11 639 | 11 795 |
| 5 | Verkehr, Logistik, Schutz und Sicherheit | 122 463 | 124 105 | 125 617 | 124 299 |
| 51 | dar.: Verkehrs- und Logistikberufe (außer Fahrzeugführung) | 58 557 | 59 725 | 60 859 | 60 600 |
| 52 | Führer/innen von Fahrzeug- und Transportgeräten | 36 758 | 37 017 | 37 199 | 36 415 |
| 6 | Kaufmännische Dienstleistungen, Warenhandel, Vertrieb, | 90 142 | 90 404 | 91 587 | 91 061 |
| 62 | dar. Verkaufsberufe | 55 882 | 55 779 | 56 257 | 56 021 |
| 7 | Unternehmensorganis., Buchhaltung, Recht und Verwaltung | 136 845 | 136 678 | 138 139 | 137 609 |
| 71 | dar. Berufe in Unternehmensführung und -organisation | 86 070 | 86 170 | 87 217 | 86 909 |
| 8 | Gesundheit, Soziales, Lehre und Erziehung | 160 722 | 160 193 | 162 557 | 162 341 |
| 81 | dar.: Medizinische Gesundheitsberufe | 68 968 | 68 765 | 70 142 | 69 971 |
| 83 | Erziehung, soziale und hauswirtschaftliche Berufe, Theologie | 45 842 | 45 800 | 46 172 | 46 245 |
| 9 | Geisteswissenschaften, Kultur und Gestaltung | 16 201 | 16 185 | 16 158 | 16 072 |
| 92 | dar. Werbung, Marketing, kaufmännische und redaktionelle Medienberufe | 10 292 | 10 244 | 10 127 | 10 131 |
| | Insgesamt ²⁾ | 856 973 | 860 989 | 871 460 | 863 116 |
| Noch: Veränderung zum Vorjahr in % | | | | | |
| 1 | Land-, Forst- und Tierwirtschaft und Gartenbau | - 1,1 | - 0,7 | - 0,6 | - 0,4 |
| 2 | Rohstoffgewinnung, Produktion und Fertigung | 0,4 | 0,1 | - 0,2 | - 0,3 |
| 24 | dar.: Metallerzeugung und -bearbeitung, Metallbauberufe | - 0,8 | - 2,2 | - 3,4 | - 3,4 |
| 25 | Maschinen- und Fahrzeugtechnikberufe | 1,3 | 1,3 | 1,1 | 0,7 |
| 26 | Mechatronik-, Energie- und Elektroberufe | 0,3 | 0,5 | 0,9 | 0,8 |
| 3 | Bau, Architektur, Vermessung und Gebäudetechnik | - 0,5 | - 0,2 | - 0,1 | 0,8 |
| 32 | dar.: Hoch- und Tiefbauberufe | - 1,5 | - 0,6 | - 0,1 | 1,6 |
| 34 | Gebäude- und versorgungstechnische Berufe | 0,2 | 0,2 | 1,3 | 1,7 |
| 4 | Naturwissenschaft, Geografie und Informatik | 3,8 | 3,6 | 4,6 | 4,5 |
| 43 | dar. Informatik-, Informations- und Kommunikationstechnologieberufe | 5,4 | 4,6 | 6,2 | 6,8 |
| 5 | Verkehr, Logistik, Schutz und Sicherheit | 2,0 | 2,1 | 1,8 | 1,2 |
| 51 | dar.: Verkehrs- und Logistikberufe (außer Fahrzeugführung) | 4,3 | 4,8 | 4,0 | 2,6 |
| 52 | Führer/innen von Fahrzeug- und Transportgeräten | - 1,1 | - 1,3 | - 1,1 | - 0,9 |
| 6 | Kaufmännische Dienstleistungen, Warenhandel, Vertrieb, | 0,3 | 0,0 | 0,0 | 0,0 |
| 62 | dar. Verkaufsberufe | - 0,4 | - 0,7 | - 0,9 | - 0,9 |
| 7 | Unternehmensorganis., Buchhaltung, Recht und Verwaltung | 0,1 | 0,0 | 0,1 | 0,0 |
| 71 | dar. Berufe in Unternehmensführung und -organisation | 0,5 | 0,5 | 0,7 | 0,5 |
| 8 | Gesundheit, Soziales, Lehre und Erziehung | 0,7 | 0,5 | 0,3 | 1,2 |
| 81 | dar.: Medizinische Gesundheitsberufe | 1,7 | 1,6 | 1,4 | 1,3 |
| 83 | Erziehung, soziale und hauswirtschaftliche Berufe, Theologie | 2,5 | 2,6 | 2,6 | 2,3 |
| 9 | Geisteswissenschaften, Kultur und Gestaltung | 2,4 | 1,4 | - 0,3 | - 0,6 |
| 92 | dar. Werbung, Marketing, kaufmännische und redaktionelle Medienberufe | 2,3 | 1,4 | - 1,1 | - 1,5 |
| | Insgesamt ²⁾ | 0,6 | 0,5 | 0,3 | 0,5 |
| Noch: Anteil an Beschäftigten insgesamt in % | | | | | |
| 1 | Land-, Forst- und Tierwirtschaft und Gartenbau | 1,9 | 2,0 | 2,0 | 1,9 |
| 2 | Rohstoffgewinnung, Produktion und Fertigung | 26,5 | 26,3 | 26,3 | 26,3 |
| 24 | dar.: Metallerzeugung und -bearbeitung, Metallbauberufe | 5,7 | 5,6 | 5,5 | 5,5 |
| 25 | Maschinen- und Fahrzeugtechnikberufe | 6,6 | 6,6 | 6,6 | 6,7 |
| 26 | Mechatronik-, Energie- und Elektroberufe | 3,4 | 3,4 | 3,4 | 3,5 |
| 3 | Bau, Architektur, Vermessung und Gebäudetechnik | 7,2 | 7,4 | 7,4 | 7,2 |
| 32 | dar.: Hoch- und Tiefbauberufe | 2,4 | 2,5 | 2,5 | 2,4 |
| 34 | Gebäude- und versorgungstechnische Berufe | 2,8 | 2,8 | 2,8 | 2,8 |
| 4 | Naturwissenschaft, Geografie und Informatik | 2,3 | 2,3 | 2,3 | 2,3 |
| 43 | dar. Informatik-, Informations- und Kommunikationstechnologieberufe | 1,3 | 1,3 | 1,3 | 1,4 |
| 5 | Verkehr, Logistik, Schutz und Sicherheit | 14,3 | 14,4 | 14,4 | 14,4 |
| 51 | dar.: Verkehrs- und Logistikberufe (außer Fahrzeugführung) | 6,8 | 6,9 | 7,0 | 7,0 |
| 52 | Führer/innen von Fahrzeug- und Transportgeräten | 4,3 | 4,3 | 4,3 | 4,2 |
| 6 | Kaufmännische Dienstleistungen, Warenhandel, Vertrieb, | 10,5 | 10,5 | 10,5 | 10,6 |
| 62 | dar. Verkaufsberufe | 6,5 | 6,5 | 6,5 | 6,5 |
| 7 | Unternehmensorganis., Buchhaltung, Recht und Verwaltung | 16,0 | 15,9 | 15,9 | 15,9 |
| 71 | dar. Berufe in Unternehmensführung und -organisation | 10,0 | 10,0 | 10,0 | 10,1 |
| 8 | Gesundheit, Soziales, Lehre und Erziehung | 18,8 | 18,6 | 18,7 | 18,8 |
| 81 | dar.: Medizinische Gesundheitsberufe | 8,0 | 8,0 | 8,0 | 8,1 |
| 83 | Erziehung, soziale und hauswirtschaftliche Berufe, Theologie | 5,3 | 5,3 | 5,3 | 5,4 |
| 9 | Geisteswissenschaften, Kultur und Gestaltung | 1,9 | 1,9 | 1,9 | 1,9 |
| 92 | dar. Werbung, Marketing, kaufmännische und redaktionelle Medienberufe | 1,2 | 1,2 | 1,2 | 1,2 |
| | Insgesamt ²⁾ | 100 | 100 | 100 | 100 |

1) Klassifikation der Berufe, Ausgabe 2010 - 2) einschließlich sonstige Berufsbereiche und Fälle ohne Berufsangabe

Noch: 5. Sozialversicherungspflichtig Beschäftigte am Wohnort nach Berufsbereichen und ausgewählten Berufshauptgruppen

| KldB 2010 ¹⁾ | Berufsbereiche und Berufshauptgruppen | 31.3.2019 | 30.6.2019 | 30.9.2019 | 31.12.2019 |
|--|---|----------------|----------------|----------------|----------------|
| Noch: Insgesamt | | | | | |
| 1 | Land-, Forst- und Tierwirtschaft und Gartenbau | 16 463 | 17 244 | 17 518 | 16 131 |
| 2 | Rohstoffgewinnung, Produktion und Fertigung | 224 278 | 223 219 | 226 315 | 222 448 |
| 24 | dar.: Metallerzeugung und -bearbeitung, Metallbauberufe | 46 964 | 46 545 | 46 811 | 45 731 |
| 25 | Maschinen- und Fahrzeugtechnikberufe | 56 809 | 56 652 | 57 474 | 56 603 |
| 26 | Mechatronik-, Energie- und Elektroberufe | 29 365 | 29 044 | 29 790 | 29 329 |
| 3 | Bau, Architektur, Vermessung und Gebäudetechnik | 61 693 | 62 876 | 63 831 | 61 767 |
| 32 | dar.: Hoch- und Tiefbauberufe | 20 564 | 21 124 | 21 553 | 20 417 |
| 34 | Gebäude- und versorgungstechnische Berufe | 23 699 | 24 072 | 24 325 | 24 015 |
| 4 | Naturwissenschaft, Geografie und Informatik | 20 070 | 20 137 | 20 560 | 20 605 |
| 43 | dar. Informatik-, Informations- und Kommunikationstechnologieberufe | 11 874 | 11 962 | 12 270 | 12 368 |
| 5 | Verkehr, Logistik, Schutz und Sicherheit | 122 548 | 122 767 | 125 111 | 123 398 |
| 51 | dar.: Verkehrs- und Logistikberufe (außer Fahrzeugführung) | 58 997 | 58 803 | 60 332 | 59 543 |
| 52 | Führer/innen von Fahrzeug- und Transportgeräten | 36 263 | 36 407 | 36 841 | 36 186 |
| 6 | Kaufmännische Dienstleistungen, Warenhandel, Vertrieb, | 90 111 | 90 499 | 91 889 | 91 444 |
| 62 | dar. Verkaufsberufe | 55 255 | 55 244 | 56 068 | 55 969 |
| 7 | Unternehmensorganis., Buchhaltung, Recht und Verwaltung | 136 223 | 135 532 | 137 585 | 137 030 |
| 71 | dar. Berufe in Unternehmensführung und -organisation | 86 104 | 85 863 | 87 103 | 86 784 |
| 8 | Gesundheit, Soziales, Lehre und Erziehung | 162 048 | 161 675 | 164 649 | 164 719 |
| 81 | dar.: Medizinische Gesundheitsberufe | 69 758 | 69 376 | 71 238 | 71 047 |
| 83 | Erziehung, soziale und hauswirtschaftliche Berufe, Theologie | 46 519 | 46 674 | 46 893 | 47 176 |
| 9 | Geisteswissenschaften, Kultur und Gestaltung | 15 986 | 15 934 | 15 786 | 15 637 |
| 92 | dar. Werbung, Marketing, kaufmännische und redaktionelle Medienberufe | 10 150 | 10 043 | 9 761 | 9 717 |
| | Insgesamt ²⁾ | 855 665 | 856 032 | 869 529 | 859 446 |
| Noch: Veränderung zum Vorjahr in % | | | | | |
| 1 | Land-, Forst- und Tierwirtschaft und Gartenbau | - 1,4 | - 1,7 | - 1,7 | - 1,1 |
| 2 | Rohstoffgewinnung, Produktion und Fertigung | - 1,1 | - 1,6 | - 1,2 | - 2,0 |
| 24 | dar.: Metallerzeugung und -bearbeitung, Metallbauberufe | - 3,7 | - 3,7 | - 2,9 | - 3,7 |
| 25 | Maschinen- und Fahrzeugtechnikberufe | - 0,2 | - 0,9 | - 0,7 | - 1,4 |
| 26 | Mechatronik-, Energie- und Elektroberufe | 0,2 | - 0,9 | - 0,8 | - 1,6 |
| 3 | Bau, Architektur, Vermessung und Gebäudetechnik | 0,3 | - 0,7 | - 0,5 | - 0,5 |
| 32 | dar.: Hoch- und Tiefbauberufe | 1,7 | - 0,8 | - 0,6 | - 0,3 |
| 34 | Gebäude- und versorgungstechnische Berufe | 0,4 | 1,1 | - 0,1 | - 0,3 |
| 4 | Naturwissenschaft, Geografie und Informatik | 3,2 | 2,8 | 2,5 | 2,5 |
| 43 | dar. Informatik-, Informations- und Kommunikationstechnologieberufe | 6,2 | 6,3 | 5,4 | 4,9 |
| 5 | Verkehr, Logistik, Schutz und Sicherheit | 0,1 | - 1,1 | - 0,4 | - 0,7 |
| 51 | dar.: Verkehrs- und Logistikberufe (außer Fahrzeugführung) | 0,8 | - 1,5 | - 0,9 | - 1,7 |
| 52 | Führer/innen von Fahrzeug- und Transportgeräten | - 1,3 | - 1,6 | - 1,0 | - 0,6 |
| 6 | Kaufmännische Dienstleistungen, Warenhandel, Vertrieb, | 0,0 | 0,1 | 0,3 | 0,4 |
| 62 | dar. Verkaufsberufe | - 1,1 | - 1,0 | - 0,3 | - 0,1 |
| 7 | Unternehmensorganis., Buchhaltung, Recht und Verwaltung | - 0,5 | - 0,8 | - 0,4 | - 0,4 |
| 71 | dar. Berufe in Unternehmensführung und -organisation | 0,0 | - 0,4 | - 0,1 | - 0,1 |
| 8 | Gesundheit, Soziales, Lehre und Erziehung | 0,8 | 0,9 | 1,3 | 1,5 |
| 81 | dar.: Medizinische Gesundheitsberufe | 1,1 | 0,9 | 1,6 | 1,5 |
| 83 | Erziehung, soziale und hauswirtschaftliche Berufe, Theologie | 1,5 | 1,9 | 1,6 | 2,0 |
| 9 | Geisteswissenschaften, Kultur und Gestaltung | - 1,3 | - 1,6 | - 2,3 | - 2,7 |
| 92 | dar. Werbung, Marketing, kaufmännische und redaktionelle Medienberufe | - 1,4 | - 2,0 | - 3,6 | - 4,1 |
| | Insgesamt ²⁾ | - 0,2 | - 0,6 | - 0,2 | - 0,4 |
| Noch: Anteil an Beschäftigten insgesamt in % | | | | | |
| 1 | Land-, Forst- und Tierwirtschaft und Gartenbau | 1,9 | 2,0 | 2,0 | 1,9 |
| 2 | Rohstoffgewinnung, Produktion und Fertigung | 26,2 | 26,1 | 26,0 | 25,9 |
| 24 | dar.: Metallerzeugung und -bearbeitung, Metallbauberufe | 5,5 | 5,4 | 5,4 | 5,3 |
| 25 | Maschinen- und Fahrzeugtechnikberufe | 6,6 | 6,6 | 6,6 | 6,6 |
| 26 | Mechatronik-, Energie- und Elektroberufe | 3,4 | 3,4 | 3,4 | 3,4 |
| 3 | Bau, Architektur, Vermessung und Gebäudetechnik | 7,2 | 7,3 | 7,3 | 7,2 |
| 32 | dar.: Hoch- und Tiefbauberufe | 2,4 | 2,5 | 2,5 | 2,4 |
| 34 | Gebäude- und versorgungstechnische Berufe | 2,8 | 2,8 | 2,8 | 2,8 |
| 4 | Naturwissenschaft, Geografie und Informatik | 2,3 | 2,4 | 2,4 | 2,4 |
| 43 | dar. Informatik-, Informations- und Kommunikationstechnologieberufe | 1,4 | 1,4 | 1,4 | 1,4 |
| 5 | Verkehr, Logistik, Schutz und Sicherheit | 14,3 | 14,3 | 14,4 | 14,4 |
| 51 | dar.: Verkehrs- und Logistikberufe (außer Fahrzeugführung) | 6,9 | 6,9 | 6,9 | 6,9 |
| 52 | Führer/innen von Fahrzeug- und Transportgeräten | 4,2 | 4,3 | 4,2 | 4,2 |
| 6 | Kaufmännische Dienstleistungen, Warenhandel, Vertrieb, | 10,5 | 10,6 | 10,6 | 10,6 |
| 62 | dar. Verkaufsberufe | 6,5 | 6,5 | 6,4 | 6,5 |
| 7 | Unternehmensorganis., Buchhaltung, Recht und Verwaltung | 15,9 | 15,8 | 15,8 | 15,9 |
| 71 | dar. Berufe in Unternehmensführung und -organisation | 10,1 | 10,0 | 10,0 | 10,1 |
| 8 | Gesundheit, Soziales, Lehre und Erziehung | 18,9 | 18,9 | 18,9 | 19,2 |
| 81 | dar.: Medizinische Gesundheitsberufe | 8,2 | 8,1 | 8,2 | 8,3 |
| 83 | Erziehung, soziale und hauswirtschaftliche Berufe, Theologie | 5,4 | 5,5 | 5,4 | 5,5 |
| 9 | Geisteswissenschaften, Kultur und Gestaltung | 1,9 | 1,9 | 1,8 | 1,8 |
| 92 | dar. Werbung, Marketing, kaufmännische und redaktionelle Medienberufe | 1,2 | 1,2 | 1,1 | 1,1 |
| | Insgesamt ²⁾ | 100 | 100 | 100 | 100 |

1) Klassifikation der Berufe, Ausgabe 2010 - 2) einschließlich sonstige Berufsbereiche und Fälle ohne Berufsangabe

6. Sozialversicherungspflichtig Beschäftigte - Auspendler aus Thüringen nach Bundesländern

| Bundesland | 30.6.1999 | 30.6.2000 | 30.6.2001 | 30.6.2002 | 30.6.2003 | 30.6.2004 |
|------------------------|----------------|----------------|----------------|----------------|----------------|----------------|
| Insgesamt | | | | | | |
| Schleswig-Holstein | 324 | 392 | 512 | 474 | 503 | 549 |
| Hamburg | 483 | 568 | 604 | 632 | 644 | 638 |
| Niedersachsen | 11 457 | 12 144 | 12 715 | 13 262 | 13 385 | 13 407 |
| Bremen | 189 | 162 | 177 | 171 | 186 | 203 |
| Nordrhein-Westfalen | 5 896 | 6 414 | 6 909 | 6 748 | 6 537 | 6 651 |
| Hessen | 22 112 | 23 377 | 25 846 | 26 444 | 26 219 | 25 994 |
| Rheinland-Pfalz | 1 579 | 1 741 | 1 937 | 1 896 | 1 779 | 1 764 |
| Baden-Württemberg | 4 361 | 5 236 | 6 816 | 6 898 | 6 723 | 6 639 |
| Bayern | 32 438 | 34 585 | 38 190 | 37 474 | 36 212 | 35 141 |
| Saarland | 255 | 291 | 277 | 303 | 261 | 266 |
| Berlin | 2 450 | 2 414 | 2 408 | 2 401 | 2 346 | 2 285 |
| Brandenburg | 1 553 | 1 570 | 1 743 | 1 624 | 1 515 | 1 469 |
| Mecklenburg-Vorpommern | 616 | 658 | 609 | 605 | 607 | 724 |
| Sachsen | 17 630 | 18 271 | 18 079 | 17 757 | 17 848 | 17 469 |
| Sachsen-Anhalt | 8 249 | 8 140 | 7 631 | 7 647 | 7 661 | 8 160 |
| zusammen | 109 592 | 115 963 | 124 453 | 124 336 | 122 426 | 121 359 |
| männlich | | | | | | |
| Schleswig-Holstein | 238 | 279 | 347 | 312 | 319 | 378 |
| Hamburg | 368 | 419 | 431 | 444 | 438 | 424 |
| Niedersachsen | 7 115 | 7 477 | 7 774 | 7 986 | 7 953 | 7 947 |
| Bremen | 158 | 142 | 138 | 137 | 153 | 166 |
| Nordrhein-Westfalen | 4 686 | 5 152 | 5 530 | 5 355 | 5 123 | 5 209 |
| Hessen | 15 592 | 16 283 | 17 770 | 18 195 | 17 867 | 17 777 |
| Rheinland-Pfalz | 1 268 | 1 384 | 1 505 | 1 514 | 1 407 | 1 402 |
| Baden-Württemberg | 3 534 | 4 209 | 5 454 | 5 377 | 5 244 | 5 247 |
| Bayern | 21 758 | 23 099 | 25 376 | 24 667 | 23 850 | 23 188 |
| Saarland | 208 | 234 | 225 | 247 | 213 | 218 |
| Berlin | 1 621 | 1 560 | 1 544 | 1 568 | 1 535 | 1 495 |
| Brandenburg | 1 055 | 1 047 | 1 250 | 1 174 | 1 108 | 1 076 |
| Mecklenburg-Vorpommern | 445 | 443 | 409 | 407 | 414 | 533 |
| Sachsen | 12 002 | 12 148 | 12 050 | 11 604 | 11 562 | 11 373 |
| Sachsen-Anhalt | 5 840 | 5 613 | 5 247 | 5 254 | 5 209 | 5 344 |
| zusammen | 75 888 | 79 489 | 85 050 | 84 241 | 82 395 | 81 777 |
| weiblich | | | | | | |
| Schleswig-Holstein | 86 | 113 | 165 | 162 | 184 | 171 |
| Hamburg | 115 | 149 | 173 | 188 | 206 | 214 |
| Niedersachsen | 4 342 | 4 667 | 4 941 | 5 276 | 5 432 | 5 460 |
| Bremen | 31 | 20 | 39 | 34 | 33 | 37 |
| Nordrhein-Westfalen | 1 210 | 1 262 | 1 379 | 1 393 | 1 414 | 1 442 |
| Hessen | 6 520 | 7 094 | 8 076 | 8 249 | 8 352 | 8 217 |
| Rheinland-Pfalz | 311 | 357 | 432 | 382 | 372 | 362 |
| Baden-Württemberg | 827 | 1 027 | 1 362 | 1 521 | 1 479 | 1 392 |
| Bayern | 10 680 | 11 486 | 12 814 | 12 807 | 12 362 | 11 953 |
| Saarland | 47 | 57 | 52 | 56 | 48 | 48 |
| Berlin | 829 | 854 | 864 | 833 | 811 | 790 |
| Brandenburg | 498 | 523 | 493 | 450 | 407 | 393 |
| Mecklenburg-Vorpommern | 171 | 215 | 200 | 198 | 193 | 191 |
| Sachsen | 5 628 | 6 123 | 6 029 | 6 153 | 6 286 | 6 096 |
| Sachsen-Anhalt | 2 409 | 2 527 | 2 384 | 2 393 | 2 452 | 2 816 |
| zusammen | 33 704 | 36 474 | 39 403 | 40 095 | 40 031 | 39 582 |

Noch: 6. Sozialversicherungspflichtig Beschäftigte - Auspendler aus Thüringen nach Bundesländern

| Bundesland | 30.6.2005 | 30.6.2006 | 30.6.2007 | 30.6.2008 | 30.6.2009 |
|------------------------|----------------|----------------|----------------|----------------|----------------|
| Noch: Insgesamt | | | | | |
| Schleswig-Holstein | 560 | 599 | 717 | 767 | 800 |
| Hamburg | 639 | 741 | 827 | 859 | 949 |
| Niedersachsen | 13 345 | 13 559 | 13 841 | 14 194 | 13 773 |
| Bremen | 203 | 228 | 238 | 261 | 249 |
| Nordrhein-Westfalen | 6 631 | 6 892 | 7 233 | 7 647 | 7 546 |
| Hessen | 25 346 | 25 777 | 25 955 | 26 085 | 25 362 |
| Rheinland-Pfalz | 1 716 | 1 796 | 1 916 | 1 913 | 1 934 |
| Baden-Württemberg | 6 819 | 7 102 | 7 330 | 7 847 | 7 519 |
| Bayern | 34 393 | 34 873 | 35 826 | 36 968 | 35 937 |
| Saarland | 285 | 316 | 317 | 347 | 348 |
| Berlin | 2 437 | 2 424 | 2 525 | 2 810 | 2 768 |
| Brandenburg | 1 473 | 1 491 | 1 622 | 1 752 | 1 635 |
| Mecklenburg-Vorpommern | 709 | 726 | 748 | 641 | 639 |
| Sachsen | 17 497 | 18 091 | 18 951 | 19 439 | 19 019 |
| Sachsen-Anhalt | 7 894 | 8 107 | 8 310 | 8 670 | 9 176 |
| zusammen | 119 947 | 122 722 | 126 356 | 130 200 | 127 654 |
| noch: männlich | | | | | |
| Schleswig-Holstein | 404 | 424 | 538 | 559 | 575 |
| Hamburg | 439 | 532 | 584 | 617 | 658 |
| Niedersachsen | 7 813 | 8 004 | 8 272 | 8 448 | 8 045 |
| Bremen | 167 | 190 | 197 | 208 | 198 |
| Nordrhein-Westfalen | 5 232 | 5 436 | 5 746 | 5 983 | 5 797 |
| Hessen | 17 208 | 17 641 | 17 718 | 17 759 | 17 209 |
| Rheinland-Pfalz | 1 361 | 1 438 | 1 527 | 1 530 | 1 508 |
| Baden-Württemberg | 5 371 | 5 586 | 5 878 | 6 271 | 5 992 |
| Bayern | 22 763 | 23 245 | 24 147 | 24 967 | 24 097 |
| Saarland | 224 | 248 | 241 | 277 | 279 |
| Berlin | 1 543 | 1 549 | 1 559 | 1 724 | 1 688 |
| Brandenburg | 1 074 | 1 125 | 1 172 | 1 219 | 1 145 |
| Mecklenburg-Vorpommern | 521 | 528 | 547 | 445 | 415 |
| Sachsen | 11 415 | 11 686 | 12 184 | 12 444 | 12 033 |
| Sachsen-Anhalt | 5 332 | 5 440 | 5 557 | 5 801 | 5 926 |
| zusammen | 80 867 | 83 072 | 85 867 | 88 252 | 85 565 |
| noch: weiblich | | | | | |
| Schleswig-Holstein | 156 | 175 | 179 | 208 | 225 |
| Hamburg | 200 | 209 | 243 | 242 | 291 |
| Niedersachsen | 5 532 | 5 555 | 5 569 | 5 746 | 5 728 |
| Bremen | 36 | 38 | 41 | 53 | 51 |
| Nordrhein-Westfalen | 1 399 | 1 456 | 1 487 | 1 664 | 1 749 |
| Hessen | 8 138 | 8 136 | 8 237 | 8 326 | 8 153 |
| Rheinland-Pfalz | 355 | 358 | 389 | 383 | 426 |
| Baden-Württemberg | 1 448 | 1 516 | 1 452 | 1 576 | 1 527 |
| Bayern | 11 630 | 11 628 | 11 679 | 12 001 | 11 840 |
| Saarland | 61 | 68 | 76 | 70 | 69 |
| Berlin | 894 | 875 | 966 | 1 086 | 1 080 |
| Brandenburg | 399 | 366 | 450 | 533 | 490 |
| Mecklenburg-Vorpommern | 188 | 198 | 201 | 196 | 224 |
| Sachsen | 6 082 | 6 405 | 6 767 | 6 995 | 6 986 |
| Sachsen-Anhalt | 2 562 | 2 667 | 2 753 | 2 869 | 3 250 |
| zusammen | 39 080 | 39 650 | 40 489 | 41 948 | 42 089 |

Noch: 6. Sozialversicherungspflichtig Beschäftigte - Auspendler aus Thüringen nach Bundesländern

| Bundesland | 30.6.2010 | 30.6.2011 | 30.6.2012 | 30.6.2013 | 30.6.2014 |
|------------------------|----------------|----------------|----------------|----------------|----------------|
| Noch: Insgesamt | | | | | |
| Schleswig-Holstein | 809 | 805 | 764 | 744 | 724 |
| Hamburg | 915 | 960 | 955 | 921 | 994 |
| Niedersachsen | 13 906 | 14 020 | 14 075 | 13 760 | 13 564 |
| Bremen | 266 | 260 | 267 | 283 | 284 |
| Nordrhein-Westfalen | 7 272 | 7 651 | 7 795 | 7 673 | 7 608 |
| Hessen | 25 501 | 25 988 | 25 515 | 24 995 | 24 221 |
| Rheinland-Pfalz | 1 797 | 1 796 | 1 810 | 1 767 | 1 749 |
| Baden-Württemberg | 7 305 | 7 111 | 7 411 | 7 218 | 6 972 |
| Bayern | 34 983 | 35 638 | 35 458 | 34 743 | 34 305 |
| Saarland | 315 | 314 | 289 | 295 | 323 |
| Berlin | 2 895 | 2 726 | 2 703 | 2 749 | 2 779 |
| Brandenburg | 1 771 | 1 701 | 1 454 | 1 490 | 1 486 |
| Mecklenburg-Vorpommern | 679 | 661 | 638 | 613 | 624 |
| Sachsen | 19 461 | 19 975 | 19 668 | 19 580 | 19 848 |
| Sachsen-Anhalt | 9 257 | 9 344 | 8 998 | 8 901 | 8 688 |
| zusammen | 127 132 | 128 950 | 127 800 | 125 732 | 124 169 |
| noch: männlich | | | | | |
| Schleswig-Holstein | 605 | 583 | 556 | 531 | 511 |
| Hamburg | 640 | 684 | 672 | 629 | 677 |
| Niedersachsen | 8 092 | 8 169 | 8 250 | 8 141 | 7 988 |
| Bremen | 223 | 224 | 230 | 250 | 235 |
| Nordrhein-Westfalen | 5 661 | 5 849 | 5 802 | 5 767 | 5 687 |
| Hessen | 17 260 | 17 394 | 17 147 | 16 841 | 16 373 |
| Rheinland-Pfalz | 1 411 | 1 419 | 1 386 | 1 374 | 1 335 |
| Baden-Württemberg | 5 898 | 5 700 | 5 779 | 5 576 | 5 471 |
| Bayern | 23 412 | 24 052 | 23 929 | 23 392 | 23 015 |
| Saarland | 252 | 256 | 240 | 253 | 266 |
| Berlin | 1 750 | 1 664 | 1 681 | 1 651 | 1 725 |
| Brandenburg | 1 297 | 1 275 | 1 061 | 1 090 | 1 092 |
| Mecklenburg-Vorpommern | 424 | 415 | 390 | 379 | 380 |
| Sachsen | 12 245 | 12 649 | 12 467 | 12 336 | 12 473 |
| Sachsen-Anhalt | 5 955 | 6 037 | 5 658 | 5 507 | 5 372 |
| zusammen | 85 125 | 86 370 | 85 248 | 83 717 | 82 600 |
| noch: weiblich | | | | | |
| Schleswig-Holstein | 204 | 222 | 208 | 213 | 213 |
| Hamburg | 275 | 276 | 283 | 292 | 317 |
| Niedersachsen | 5 814 | 5 851 | 5 825 | 5 619 | 5 576 |
| Bremen | 43 | 36 | 37 | 33 | 49 |
| Nordrhein-Westfalen | 1 611 | 1 802 | 1 993 | 1 906 | 1 921 |
| Hessen | 8 241 | 8 594 | 8 368 | 8 154 | 7 848 |
| Rheinland-Pfalz | 386 | 377 | 424 | 393 | 414 |
| Baden-Württemberg | 1 407 | 1 411 | 1 632 | 1 642 | 1 501 |
| Bayern | 11 571 | 11 586 | 11 529 | 11 351 | 11 290 |
| Saarland | 63 | 58 | 49 | 42 | 57 |
| Berlin | 1 145 | 1 062 | 1 022 | 1 098 | 1 054 |
| Brandenburg | 474 | 426 | 393 | 400 | 394 |
| Mecklenburg-Vorpommern | 255 | 246 | 248 | 234 | 244 |
| Sachsen | 7 216 | 7 326 | 7 201 | 7 244 | 7 375 |
| Sachsen-Anhalt | 3 302 | 3 307 | 3 340 | 3 394 | 3 316 |
| zusammen | 42 007 | 42 580 | 42 552 | 42 015 | 41 569 |

Noch: 6. Sozialversicherungspflichtig Beschäftigte - Auspendler aus Thüringen nach Bundesländern

| Bundesland | 30.6.2015 | 30.6.2016 | 30.6.2017 | 30.6.2018 | 30.6.2019 |
|------------------------|----------------|----------------|----------------|----------------|----------------|
| Noch: Insgesamt | | | | | |
| Schleswig-Holstein | 681 | 790 | 832 | 845 | 803 |
| Hamburg | 958 | 1 049 | 1 048 | 1 123 | 1 124 |
| Niedersachsen | 13 669 | 13 801 | 13 827 | 13 748 | 13 756 |
| Bremen | 297 | 306 | 303 | 307 | 278 |
| Nordrhein-Westfalen | 7 633 | 7 661 | 8 080 | 7 624 | 7 679 |
| Hessen | 23 446 | 22 971 | 22 491 | 22 212 | 20 971 |
| Rheinland-Pfalz | 1 683 | 1 611 | 1 626 | 1 580 | 1 810 |
| Baden-Württemberg | 6 994 | 6 981 | 6 839 | 6 576 | 6 169 |
| Bayern | 34 152 | 34 226 | 34 197 | 34 001 | 34 074 |
| Saarland | 302 | 346 | 288 | 294 | 308 |
| Berlin | 2 870 | 3 020 | 3 044 | 3 285 | 3 416 |
| Brandenburg | 1 527 | 1 600 | 1 648 | 1 703 | 1 602 |
| Mecklenburg-Vorpommern | 616 | 670 | 625 | 607 | 582 |
| Sachsen | 20 297 | 20 677 | 20 879 | 21 743 | 21 802 |
| Sachsen-Anhalt | 8 902 | 9 479 | 9 419 | 9 579 | 9 580 |
| zusammen | 124 027 | 125 188 | 125 146 | 125 227 | 123 954 |
| noch: männlich | | | | | |
| Schleswig-Holstein | 515 | 605 | 648 | 642 | 617 |
| Hamburg | 673 | 716 | 725 | 762 | 765 |
| Niedersachsen | 8 021 | 8 066 | 8 106 | 8 026 | 8 019 |
| Bremen | 233 | 243 | 230 | 231 | 211 |
| Nordrhein-Westfalen | 5 671 | 5 691 | 6 041 | 5 739 | 5 782 |
| Hessen | 15 801 | 15 412 | 15 062 | 14 802 | 14 005 |
| Rheinland-Pfalz | 1 347 | 1 270 | 1 281 | 1 236 | 1 392 |
| Baden-Württemberg | 5 475 | 5 387 | 5 275 | 5 081 | 4 967 |
| Bayern | 22 750 | 22 825 | 22 674 | 22 455 | 22 335 |
| Saarland | 238 | 255 | 228 | 229 | 235 |
| Berlin | 1 748 | 1 820 | 1 852 | 2 039 | 2 111 |
| Brandenburg | 1 097 | 1 141 | 1 162 | 1 181 | 1 143 |
| Mecklenburg-Vorpommern | 376 | 418 | 388 | 395 | 370 |
| Sachsen | 12 762 | 13 030 | 13 177 | 13 330 | 13 355 |
| Sachsen-Anhalt | 5 426 | 5 753 | 5 726 | 5 897 | 5 848 |
| zusammen | 82 133 | 82 632 | 82 575 | 82 045 | 81 155 |
| noch: weiblich | | | | | |
| Schleswig-Holstein | 166 | 185 | 184 | 203 | 186 |
| Hamburg | 285 | 333 | 323 | 361 | 359 |
| Niedersachsen | 5 648 | 5 735 | 5 721 | 5 722 | 5 737 |
| Bremen | 64 | 63 | 73 | 76 | 67 |
| Nordrhein-Westfalen | 1 962 | 1 970 | 2 039 | 1 885 | 1 897 |
| Hessen | 7 645 | 7 559 | 7 429 | 7 410 | 6 966 |
| Rheinland-Pfalz | 336 | 341 | 345 | 344 | 418 |
| Baden-Württemberg | 1 519 | 1 594 | 1 564 | 1 495 | 1 202 |
| Bayern | 11 402 | 11 401 | 11 523 | 11 546 | 11 739 |
| Saarland | 64 | 91 | 60 | 65 | 73 |
| Berlin | 1 122 | 1 200 | 1 192 | 1 246 | 1 305 |
| Brandenburg | 430 | 459 | 486 | 522 | 459 |
| Mecklenburg-Vorpommern | 240 | 252 | 237 | 212 | 212 |
| Sachsen | 7 535 | 7 647 | 7 702 | 8 413 | 8 447 |
| Sachsen-Anhalt | 3 476 | 3 726 | 3 693 | 3 682 | 3 732 |
| zusammen | 41 894 | 42 556 | 42 571 | 43 182 | 42 799 |

7. Sozialversicherungspflichtig Beschäftigte - Einpendler nach Thüringen nach Bundesländern

| Bundesland | 30.6.1999 | 30.6.2000 | 30.6.2001 | 30.6.2002 | 30.6.2003 | 30.6.2004 |
|-------------------------------|---------------|---------------|---------------|---------------|---------------|---------------|
| Insgesamt | | | | | | |
| Schleswig-Holstein | 152 | 149 | 151 | 151 | 145 | 158 |
| Hamburg | 101 | 98 | 119 | 107 | 124 | 134 |
| Niedersachsen | 1 901 | 1 915 | 1 919 | 1 916 | 1 862 | 1 889 |
| Bremen | 47 | 48 | 46 | 49 | 48 | 53 |
| Nordrhein-Westfalen | 1 588 | 1 513 | 1 554 | 1 505 | 1 440 | 1 585 |
| Hessen | 3 902 | 3 871 | 3 752 | 3 811 | 3 805 | 4 015 |
| Rheinland-Pfalz | 487 | 455 | 431 | 371 | 366 | 403 |
| Baden-Württemberg | 1 074 | 931 | 845 | 825 | 821 | 890 |
| Bayern | 4 302 | 4 167 | 4 433 | 4 258 | 4 016 | 4 244 |
| Saarland | 88 | 83 | 78 | 75 | 51 | 57 |
| Berlin | 1 185 | 1 265 | 1 340 | 1 369 | 1 124 | 1 227 |
| Brandenburg | 1 731 | 1 877 | 1 839 | 1 893 | 1 736 | 2 031 |
| Mecklenburg-Vorpommern | 808 | 857 | 796 | 750 | 941 | 905 |
| Sachsen | 12 922 | 13 356 | 13 167 | 13 260 | 12 863 | 13 221 |
| Sachsen-Anhalt | 9 004 | 9 483 | 9 178 | 9 467 | 9 419 | 9 998 |
| zusammen ¹⁾ | 39 402 | 40 106 | 39 702 | 39 911 | 38 857 | 40 911 |
| männlich | | | | | | |
| Schleswig-Holstein | 96 | 100 | 98 | 91 | 103 | 120 |
| Hamburg | 64 | 61 | 85 | 83 | 87 | 103 |
| Niedersachsen | 1 282 | 1 286 | 1 269 | 1 269 | 1 235 | 1 282 |
| Bremen | 41 | 34 | 34 | 36 | 34 | 44 |
| Nordrhein-Westfalen | 1 158 | 1 168 | 1 161 | 1 038 | 1 035 | 1 125 |
| Hessen | 2 651 | 2 712 | 2 564 | 2 555 | 2 620 | 2 756 |
| Rheinland-Pfalz | 330 | 311 | 296 | 255 | 246 | 268 |
| Baden-Württemberg | 739 | 717 | 636 | 603 | 592 | 655 |
| Bayern | 2 797 | 2 836 | 2 886 | 2 765 | 2 674 | 2 840 |
| Saarland | 66 | 65 | 57 | 57 | 37 | 40 |
| Berlin | 752 | 839 | 914 | 896 | 766 | 855 |
| Brandenburg | 1 233 | 1 386 | 1 382 | 1 360 | 1 295 | 1 491 |
| Mecklenburg-Vorpommern | 623 | 683 | 625 | 571 | 710 | 657 |
| Sachsen | 8 539 | 8 575 | 8 372 | 8 279 | 8 172 | 8 499 |
| Sachsen-Anhalt | 6 287 | 6 500 | 6 205 | 6 307 | 6 270 | 6 543 |
| zusammen ¹⁾ | 26 756 | 27 305 | 26 623 | 26 248 | 25 955 | 27 353 |
| weiblich | | | | | | |
| Schleswig-Holstein | 56 | 49 | 53 | 60 | 42 | 38 |
| Hamburg | 37 | 37 | 34 | 24 | 37 | 31 |
| Niedersachsen | 619 | 629 | 650 | 647 | 627 | 607 |
| Bremen | 6 | 14 | 12 | 13 | 14 | 9 |
| Nordrhein-Westfalen | 430 | 345 | 393 | 467 | 405 | 460 |
| Hessen | 1 251 | 1 159 | 1 188 | 1 256 | 1 185 | 1 259 |
| Rheinland-Pfalz | 157 | 144 | 135 | 116 | 120 | 135 |
| Baden-Württemberg | 335 | 214 | 209 | 222 | 229 | 235 |
| Bayern | 1 505 | 1 331 | 1 547 | 1 493 | 1 342 | 1 404 |
| Saarland | 22 | 18 | 21 | 18 | 14 | 17 |
| Berlin | 433 | 426 | 426 | 473 | 358 | 372 |
| Brandenburg | 498 | 491 | 457 | 533 | 441 | 540 |
| Mecklenburg-Vorpommern | 185 | 174 | 171 | 179 | 231 | 248 |
| Sachsen | 4 383 | 4 781 | 4 795 | 4 981 | 4 691 | 4 722 |
| Sachsen-Anhalt | 2 717 | 2 983 | 2 973 | 3 160 | 3 149 | 3 455 |
| zusammen ¹⁾ | 12 646 | 12 801 | 13 079 | 13 663 | 12 902 | 13 558 |

1) einschließlich Einpendler aus dem Ausland

Noch: 7. Sozialversicherungspflichtig Beschäftigte - Einpendler nach Thüringen nach Bundesländern

| Bundesland | 30.6.2005 | 30.6.2006 | 30.6.2007 | 30.6.2008 | 30.6.2009 |
|-------------------------------|---------------|---------------|---------------|---------------|---------------|
| Noch: Insgesamt | | | | | |
| Schleswig-Holstein | 208 | 195 | 214 | 210 | 215 |
| Hamburg | 152 | 154 | 147 | 177 | 157 |
| Niedersachsen | 2 041 | 2 170 | 2 242 | 2 335 | 2 433 |
| Bremen | 64 | 91 | 74 | 78 | 101 |
| Nordrhein-Westfalen | 1 624 | 1 566 | 1 768 | 1 699 | 1 733 |
| Hessen | 4 244 | 4 380 | 4 617 | 4 723 | 4 656 |
| Rheinland-Pfalz | 444 | 410 | 457 | 441 | 445 |
| Baden-Württemberg | 1 002 | 1 005 | 1 075 | 1 037 | 1 050 |
| Bayern | 4 748 | 5 201 | 5 799 | 6 125 | 6 169 |
| Saarland | 35 | 61 | 80 | 58 | 58 |
| Berlin | 1 269 | 1 402 | 1 411 | 1 346 | 1 309 |
| Brandenburg | 2 081 | 2 216 | 2 166 | 2 010 | 1 980 |
| Mecklenburg-Vorpommern | 889 | 1 017 | 968 | 857 | 770 |
| Sachsen | 13 631 | 14 233 | 14 966 | 15 189 | 14 677 |
| Sachsen-Anhalt | 10 232 | 10 985 | 11 417 | 11 558 | 11 374 |
| zusammen ¹⁾ | 42 772 | 45 201 | 47 575 | 48 049 | 47 386 |
| noch: männlich | | | | | |
| Schleswig-Holstein | 155 | 146 | 162 | 163 | 166 |
| Hamburg | 116 | 114 | 111 | 136 | 113 |
| Niedersachsen | 1 335 | 1 379 | 1 502 | 1 564 | 1 591 |
| Bremen | 51 | 74 | 54 | 61 | 90 |
| Nordrhein-Westfalen | 1 145 | 1 122 | 1 337 | 1 251 | 1 275 |
| Hessen | 2 905 | 3 030 | 3 228 | 3 238 | 3 188 |
| Rheinland-Pfalz | 311 | 292 | 314 | 306 | 307 |
| Baden-Württemberg | 767 | 753 | 781 | 791 | 762 |
| Bayern | 3 163 | 3 529 | 3 916 | 4 168 | 4 127 |
| Saarland | 27 | 46 | 54 | 36 | 38 |
| Berlin | 855 | 941 | 937 | 877 | 865 |
| Brandenburg | 1 529 | 1 691 | 1 671 | 1 569 | 1 521 |
| Mecklenburg-Vorpommern | 660 | 776 | 764 | 663 | 573 |
| Sachsen | 8 727 | 9 401 | 9 938 | 10 262 | 9 724 |
| Sachsen-Anhalt | 6 737 | 7 367 | 7 719 | 7 798 | 7 593 |
| zusammen ¹⁾ | 28 566 | 30 749 | 32 625 | 33 062 | 32 149 |
| noch: weiblich | | | | | |
| Schleswig-Holstein | 53 | 49 | 52 | 47 | 49 |
| Hamburg | 36 | 40 | 36 | 41 | 44 |
| Niedersachsen | 706 | 791 | 740 | 771 | 842 |
| Bremen | 13 | 17 | 20 | 17 | 11 |
| Nordrhein-Westfalen | 479 | 444 | 431 | 448 | 458 |
| Hessen | 1 339 | 1 350 | 1 389 | 1 485 | 1 468 |
| Rheinland-Pfalz | 133 | 118 | 143 | 135 | 138 |
| Baden-Württemberg | 235 | 252 | 294 | 246 | 288 |
| Bayern | 1 585 | 1 672 | 1 883 | 1 957 | 2 042 |
| Saarland | 8 | 15 | 26 | 22 | 20 |
| Berlin | 414 | 461 | 474 | 469 | 444 |
| Brandenburg | 552 | 525 | 495 | 441 | 459 |
| Mecklenburg-Vorpommern | 229 | 241 | 204 | 194 | 197 |
| Sachsen | 4 904 | 4 832 | 5 028 | 4 927 | 4 953 |
| Sachsen-Anhalt | 3 495 | 3 618 | 3 698 | 3 760 | 3 781 |
| zusammen ¹⁾ | 14 206 | 14 452 | 14 950 | 14 987 | 15 237 |

1) einschließlich Einpendler aus dem Ausland

Noch: 7. Sozialversicherungspflichtig Beschäftigte - Einpendler nach Thüringen nach Bundesländern

| Bundesland | 30.6.2010 | 30.6.2011 | 30.6.2012 | 30.6.2013 | 30.6.2014 |
|-------------------------------|---------------|---------------|---------------|---------------|---------------|
| Noch: Insgesamt | | | | | |
| Schleswig-Holstein | 244 | 270 | 273 | 304 | 344 |
| Hamburg | 160 | 179 | 179 | 211 | 279 |
| Niedersachsen | 2 829 | 3 113 | 3 342 | 3 437 | 3 732 |
| Bremen | 127 | 109 | 127 | 150 | 172 |
| Nordrhein-Westfalen | 2 105 | 2 190 | 2 546 | 2 593 | 2 783 |
| Hessen | 4 973 | 5 140 | 5 379 | 5 649 | 5 942 |
| Rheinland-Pfalz | 533 | 582 | 626 | 658 | 625 |
| Baden-Württemberg | 1 383 | 1 511 | 1 674 | 1 655 | 1 823 |
| Bayern | 7 301 | 7 469 | 7 770 | 8 125 | 8 649 |
| Saarland | 66 | 55 | 70 | 85 | 89 |
| Berlin | 1 388 | 1 474 | 1 595 | 1 726 | 1 711 |
| Brandenburg | 1 974 | 1 916 | 2 025 | 1 985 | 2 021 |
| Mecklenburg-Vorpommern | 783 | 738 | 817 | 824 | 787 |
| Sachsen | 15 433 | 15 328 | 15 779 | 15 791 | 16 181 |
| Sachsen-Anhalt | 11 841 | 12 584 | 13 085 | 13 293 | 13 781 |
| zusammen ¹⁾ | 51 413 | 53 006 | 55 960 | 57 264 | 60 393 |
| noch: männlich | | | | | |
| Schleswig-Holstein | 180 | 191 | 199 | 197 | 227 |
| Hamburg | 108 | 117 | 130 | 151 | 188 |
| Niedersachsen | 1 920 | 2 111 | 2 240 | 2 345 | 2 529 |
| Bremen | 111 | 96 | 112 | 120 | 140 |
| Nordrhein-Westfalen | 1 527 | 1 537 | 1 912 | 1 896 | 2 064 |
| Hessen | 3 439 | 3 517 | 3 674 | 3 830 | 4 028 |
| Rheinland-Pfalz | 377 | 368 | 404 | 437 | 423 |
| Baden-Württemberg | 1 017 | 1 117 | 1 222 | 1 196 | 1 301 |
| Bayern | 4 838 | 4 936 | 5 003 | 5 165 | 5 466 |
| Saarland | 47 | 38 | 47 | 55 | 63 |
| Berlin | 879 | 960 | 1 077 | 1 167 | 1 129 |
| Brandenburg | 1 458 | 1 466 | 1 586 | 1 561 | 1 599 |
| Mecklenburg-Vorpommern | 578 | 570 | 657 | 640 | 603 |
| Sachsen | 10 121 | 10 044 | 10 364 | 10 241 | 10 318 |
| Sachsen-Anhalt | 7 914 | 8 387 | 8 607 | 8 611 | 8 868 |
| zusammen ¹⁾ | 34 746 | 35 725 | 37 797 | 38 289 | 40 141 |
| noch: weiblich | | | | | |
| Schleswig-Holstein | 64 | 79 | 74 | 107 | 117 |
| Hamburg | 52 | 62 | 49 | 60 | 91 |
| Niedersachsen | 909 | 1 002 | 1 102 | 1 092 | 1 203 |
| Bremen | 16 | 13 | 15 | 30 | 32 |
| Nordrhein-Westfalen | 578 | 653 | 634 | 697 | 719 |
| Hessen | 1 534 | 1 623 | 1 705 | 1 819 | 1 914 |
| Rheinland-Pfalz | 156 | 214 | 222 | 221 | 202 |
| Baden-Württemberg | 366 | 394 | 452 | 459 | 522 |
| Bayern | 2 463 | 2 533 | 2 767 | 2 960 | 3 183 |
| Saarland | 19 | 17 | 23 | 30 | 26 |
| Berlin | 509 | 514 | 518 | 559 | 582 |
| Brandenburg | 516 | 450 | 439 | 424 | 422 |
| Mecklenburg-Vorpommern | 205 | 168 | 160 | 184 | 184 |
| Sachsen | 5 312 | 5 284 | 5 415 | 5 550 | 5 863 |
| Sachsen-Anhalt | 3 927 | 4 197 | 4 478 | 4 682 | 4 913 |
| zusammen ¹⁾ | 16 667 | 17 281 | 18 163 | 18 975 | 20 252 |

1) einschließlich Einpendler aus dem Ausland

Noch: 7. Sozialversicherungspflichtig Beschäftigte - Einpendler nach Thüringen nach Bundesländern

| Bundesland | 30.6.2015 | 30.6.2016 | 30.6.2017 | 30.6.2018 | 30.6.2019 |
|-------------------------------|---------------|---------------|---------------|---------------|---------------|
| Noch: Insgesamt | | | | | |
| Schleswig-Holstein | 369 | 440 | 461 | 428 | 441 |
| Hamburg | 258 | 281 | 274 | 267 | 258 |
| Niedersachsen | 4 055 | 4 448 | 4 510 | 4 677 | 4 530 |
| Bremen | 269 | 376 | 338 | 316 | 301 |
| Nordrhein-Westfalen | 2 975 | 3 114 | 3 086 | 3 093 | 2 956 |
| Hessen | 6 589 | 6 918 | 6 945 | 7 112 | 7 104 |
| Rheinland-Pfalz | 736 | 755 | 776 | 714 | 700 |
| Baden-Württemberg | 2 026 | 2 406 | 2 584 | 2 626 | 2 443 |
| Bayern | 9 056 | 9 780 | 9 819 | 9 680 | 9 619 |
| Saarland | 92 | 95 | 94 | 85 | 94 |
| Berlin | 1 778 | 1 904 | 1 925 | 1 822 | 1 737 |
| Brandenburg | 2 058 | 2 138 | 2 064 | 1 891 | 1 821 |
| Mecklenburg-Vorpommern | 825 | 853 | 833 | 810 | 827 |
| Sachsen | 16 722 | 16 928 | 17 166 | 16 924 | 16 820 |
| Sachsen-Anhalt | 14 115 | 14 386 | 14 771 | 14 510 | 14 252 |
| zusammen ¹⁾ | 64 010 | 67 330 | 69 345 | 69 558 | 68 411 |
| noch: männlich | | | | | |
| Schleswig-Holstein | 244 | 290 | 312 | 305 | 321 |
| Hamburg | 179 | 194 | 179 | 183 | 181 |
| Niedersachsen | 2 734 | 3 008 | 3 044 | 3 166 | 3 017 |
| Bremen | 219 | 324 | 285 | 261 | 245 |
| Nordrhein-Westfalen | 2 178 | 2 231 | 2 220 | 2 226 | 2 145 |
| Hessen | 4 488 | 4 698 | 4 690 | 4 744 | 4 812 |
| Rheinland-Pfalz | 513 | 525 | 544 | 476 | 479 |
| Baden-Württemberg | 1 413 | 1 636 | 1 790 | 1 845 | 1 739 |
| Bayern | 5 755 | 6 240 | 6 261 | 6 172 | 6 166 |
| Saarland | 61 | 58 | 64 | 59 | 71 |
| Berlin | 1 166 | 1 229 | 1 207 | 1 161 | 1 176 |
| Brandenburg | 1 607 | 1 635 | 1 563 | 1 431 | 1 383 |
| Mecklenburg-Vorpommern | 641 | 649 | 638 | 619 | 617 |
| Sachsen | 10 439 | 10 538 | 10 666 | 10 559 | 10 366 |
| Sachsen-Anhalt | 8 937 | 9 087 | 9 219 | 9 080 | 8 797 |
| zusammen ¹⁾ | 42 338 | 44 461 | 45 785 | 46 097 | 45 426 |
| noch: weiblich | | | | | |
| Schleswig-Holstein | 125 | 150 | 149 | 123 | 120 |
| Hamburg | 79 | 87 | 95 | 84 | 77 |
| Niedersachsen | 1 321 | 1 440 | 1 466 | 1 511 | 1 513 |
| Bremen | 50 | 52 | 53 | 55 | 56 |
| Nordrhein-Westfalen | 797 | 883 | 866 | 867 | 811 |
| Hessen | 2 101 | 2 220 | 2 255 | 2 368 | 2 292 |
| Rheinland-Pfalz | 223 | 230 | 232 | 238 | 221 |
| Baden-Württemberg | 613 | 770 | 794 | 781 | 704 |
| Bayern | 3 301 | 3 540 | 3 558 | 3 508 | 3 453 |
| Saarland | 31 | 37 | 30 | 26 | 23 |
| Berlin | 612 | 675 | 718 | 661 | 561 |
| Brandenburg | 451 | 503 | 501 | 460 | 438 |
| Mecklenburg-Vorpommern | 184 | 204 | 195 | 191 | 210 |
| Sachsen | 6 283 | 6 390 | 6 500 | 6 365 | 6 454 |
| Sachsen-Anhalt | 5 178 | 5 299 | 5 552 | 5 430 | 5 455 |
| zusammen ¹⁾ | 21 672 | 22 869 | 23 560 | 23 461 | 22 985 |

1) einschließlich Einpendler aus dem Ausland

**8. Sozialversicherungspflichtig Beschäftigte - Pendler über die Landesgrenze
nach kreisfreien Städten und Landkreisen**

| Schl.- Nr. ¹⁾ | Kreisfreie Stadt Landkreis Land | 30.6.1999 | 30.6.2000 | 30.6.2001 | 30.6.2002 | 30.6.2003 | 30.6.2004 |
|---------------------------------|---------------------------------------|----------------|----------------|----------------|----------------|----------------|----------------|
| Auspendler | | | | | | | |
| 16 0 51 | Stadt Erfurt | 5 470 | 5 707 | 6 029 | 5 907 | 5 765 | 5 695 |
| 16 0 52 | Stadt Gera | 4 014 | 4 401 | 4 859 | 4 674 | 4 481 | 4 385 |
| 16 0 53 | Stadt Jena | 2 601 | 2 669 | 2 864 | 2 850 | 2 749 | 2 686 |
| 16 0 54 | Stadt Suhl | 1 627 | 1 729 | 1 891 | 1 721 | 1 633 | 1 609 |
| 16 0 55 | Stadt Weimar | 1 409 | 1 612 | 1 774 | 1 679 | 1 624 | 1 592 |
| 16 0 56 | Stadt Eisenach | 1 297 | 1 383 | 1 671 | 1 541 | 1 481 | 1 478 |
| 16 0 61 | Eichsfeld | 10 835 | 11 116 | 11 545 | 11 959 | 12 151 | 12 081 |
| 16 0 62 | Nordhausen | 4 223 | 4 547 | 4 971 | 5 190 | 5 197 | 5 291 |
| 16 0 63 | Wartburgkreis | 10 700 | 11 127 | 12 033 | 12 316 | 12 233 | 12 037 |
| 16 0 64 | Unstrut-Hainich-Kreis | 3 841 | 4 250 | 4 662 | 4 704 | 4 630 | 4 631 |
| 16 0 65 | Kyffhäuserkreis | 3 928 | 4 196 | 4 582 | 4 692 | 4 640 | 4 736 |
| 16 0 66 | Schmalkalden-Meiningen | 6 652 | 6 978 | 7 706 | 7 649 | 7 581 | 7 744 |
| 16 0 67 | Gotha | 3 419 | 3 704 | 3 939 | 4 003 | 3 966 | 3 914 |
| 16 0 68 | Sömmerda | 2 046 | 2 234 | 2 420 | 2 370 | 2 275 | 2 277 |
| 16 0 69 | Hildburghausen | 6 574 | 6 888 | 7 395 | 7 567 | 7 509 | 7 481 |
| 16 0 70 | Ilm-Kreis | 3 109 | 3 300 | 3 644 | 3 602 | 3 430 | 3 341 |
| 16 0 71 | Weimarer Land | 2 355 | 2 520 | 2 862 | 2 856 | 2 816 | 2 826 |
| 16 0 72 | Sonneberg | 8 403 | 8 616 | 8 715 | 8 475 | 8 362 | 8 176 |
| 16 0 73 | Saalfeld-Rudolstadt | 4 379 | 4 600 | 5 062 | 4 982 | 4 933 | 4 708 |
| 16 0 74 | Saale-Holzland-Kreis | 2 699 | 3 462 | 3 555 | 3 340 | 3 153 | 3 163 |
| 16 0 75 | Saale-Orla-Kreis | 5 471 | 5 693 | 6 060 | 6 029 | 5 849 | 5 712 |
| 16 0 76 | Greiz | 5 721 | 6 065 | 6 618 | 6 776 | 6 749 | 6 634 |
| 16 0 77 | Altenburger Land | 8 819 | 9 166 | 9 596 | 9 454 | 9 219 | 9 162 |
| 16 | Thüringen | 109 592 | 115 963 | 124 453 | 124 336 | 122 426 | 121 359 |
| Einpendler ²⁾ | | | | | | | |
| 16 0 51 | Stadt Erfurt | 5 238 | 5 284 | 5 193 | 5 378 | 5 257 | 5 959 |
| 16 0 52 | Stadt Gera | 2 900 | 2 978 | 2 881 | 3 063 | 2 910 | 3 158 |
| 16 0 53 | Stadt Jena | 2 193 | 2 417 | 2 474 | 2 408 | 2 335 | 2 365 |
| 16 0 54 | Stadt Suhl | 514 | 479 | 486 | 460 | 476 | 490 |
| 16 0 55 | Stadt Weimar | 914 | 976 | 1 145 | 1 137 | 1 014 | 1 138 |
| 16 0 56 | Stadt Eisenach | 906 | 872 | 829 | 804 | 781 | 845 |
| 16 0 61 | Eichsfeld | 1 313 | 1 428 | 1 606 | 1 440 | 1 300 | 1 370 |
| 16 0 62 | Nordhausen | 2 711 | 2 680 | 2 432 | 2 232 | 2 135 | 2 311 |
| 16 0 63 | Wartburgkreis | 2 072 | 2 266 | 2 202 | 2 302 | 2 231 | 2 412 |
| 16 0 64 | Unstrut-Hainich-Kreis | 804 | 721 | 688 | 666 | 656 | 662 |
| 16 0 65 | Kyffhäuserkreis | 1 506 | 1 498 | 1 312 | 1 235 | 1 270 | 1 245 |
| 16 0 66 | Schmalkalden-Meiningen | 1 298 | 1 395 | 1 473 | 1 592 | 1 540 | 1 509 |
| 16 0 67 | Gotha | 1 268 | 1 234 | 1 368 | 1 329 | 1 121 | 1 194 |
| 16 0 68 | Sömmerda | 585 | 570 | 581 | 591 | 613 | 706 |
| 16 0 69 | Hildburghausen | 728 | 740 | 775 | 744 | 729 | 795 |
| 16 0 70 | Ilm-Kreis | 816 | 785 | 751 | 728 | 721 | 765 |
| 16 0 71 | Weimarer Land | 1 025 | 1 082 | 1 104 | 1 150 | 1 168 | 1 129 |
| 16 0 72 | Sonneberg | 1 227 | 1 207 | 1 172 | 1 265 | 1 286 | 1 428 |
| 16 0 73 | Saalfeld-Rudolstadt | 784 | 766 | 779 | 783 | 757 | 780 |
| 16 0 74 | Saale-Holzland-Kreis | 1 679 | 1 716 | 1 683 | 2 161 | 2 187 | 2 158 |
| 16 0 75 | Saale-Orla-Kreis | 1 535 | 1 548 | 1 581 | 1 481 | 1 556 | 1 641 |
| 16 0 76 | Greiz | 3 552 | 3 415 | 3 320 | 3 161 | 3 114 | 3 151 |
| 16 0 77 | Altenburger Land | 3 834 | 4 049 | 3 867 | 3 801 | 3 700 | 3 700 |
| 16 | Thüringen | 39 402 | 40 106 | 39 702 | 39 911 | 38 857 | 40 911 |

1) Regionalschlüssel gemäß amtlichem Gemeindeverzeichnis - 2) einschließlich Einpendler aus dem Ausland

Noch: 8. Sozialversicherungspflichtig Beschäftigte - Pendler über die Landesgrenze
nach kreisfreien Städten und Landkreisen

| Schl.- Nr. ¹⁾ | Kreisfreie Stadt Landkreis Land | 30.6.2005 | 30.6.2006 | 30.6.2007 | 30.6.2008 | 30.6.2009 |
|--------------------------------|---------------------------------------|----------------|----------------|----------------|----------------|----------------|
| Noch: Auspendler | | | | | | |
| 16 0 51 | Stadt Erfurt | 5 803 | 5 975 | 6 240 | 6 612 | 6 676 |
| 16 0 52 | Stadt Gera | 4 353 | 4 536 | 4 621 | 4 809 | 4 771 |
| 16 0 53 | Stadt Jena | 2 716 | 2 787 | 2 913 | 3 050 | 2 912 |
| 16 0 54 | Stadt Suhl | 1 510 | 1 473 | 1 588 | 1 640 | 1 524 |
| 16 0 55 | Stadt Weimar | 1 588 | 1 659 | 1 782 | 1 903 | 1 903 |
| 16 0 56 | Stadt Eisenach | 1 391 | 1 462 | 1 519 | 1 544 | 1 605 |
| 16 0 61 | Eichsfeld | 12 234 | 12 420 | 12 651 | 12 964 | 12 719 |
| 16 0 62 | Nordhausen | 5 208 | 5 396 | 5 638 | 5 781 | 5 768 |
| 16 0 63 | Wartburgkreis | 11 876 | 12 132 | 12 347 | 12 637 | 12 484 |
| 16 0 64 | Unstrut-Hainich-Kreis | 4 612 | 4 610 | 4 673 | 4 892 | 4 825 |
| 16 0 65 | Kyffhäuserkreis | 4 639 | 4 751 | 4 948 | 5 114 | 4 956 |
| 16 0 66 | Schmalkalden-Meiningen | 7 687 | 7 838 | 8 041 | 8 043 | 7 900 |
| 16 0 67 | Gotha | 3 901 | 3 966 | 4 086 | 4 311 | 4 302 |
| 16 0 68 | Sömmerda | 2 310 | 2 426 | 2 467 | 2 566 | 2 525 |
| 16 0 69 | Hildburghausen | 7 417 | 7 496 | 7 654 | 7 976 | 7 738 |
| 16 0 70 | Ilm-Kreis | 3 335 | 3 488 | 3 490 | 3 617 | 3 587 |
| 16 0 71 | Weimarer Land | 2 822 | 3 029 | 3 093 | 3 246 | 3 216 |
| 16 0 72 | Sonneberg | 7 910 | 7 960 | 8 070 | 8 224 | 7 878 |
| 16 0 73 | Saalfeld-Rudolstadt | 4 531 | 4 648 | 4 717 | 4 716 | 4 571 |
| 16 0 74 | Saale-Holzland-Kreis | 3 072 | 3 131 | 3 388 | 3 488 | 3 345 |
| 16 0 75 | Saale-Orla-Kreis | 5 604 | 5 726 | 5 781 | 5 871 | 5 646 |
| 16 0 76 | Greiz | 6 385 | 6 566 | 7 019 | 7 236 | 7 073 |
| 16 0 77 | Altenburger Land | 9 043 | 9 247 | 9 630 | 9 960 | 9 730 |
| 16 | Thüringen | 119 947 | 122 722 | 126 356 | 130 200 | 127 654 |
| Noch: Einpendler ²⁾ | | | | | | |
| 16 0 51 | Stadt Erfurt | 6 093 | 6 493 | 6 663 | 6 139 | 5 869 |
| 16 0 52 | Stadt Gera | 3 118 | 3 553 | 3 807 | 3 952 | 3 793 |
| 16 0 53 | Stadt Jena | 2 285 | 2 517 | 2 620 | 2 888 | 2 896 |
| 16 0 54 | Stadt Suhl | 524 | 580 | 613 | 570 | 483 |
| 16 0 55 | Stadt Weimar | 1 231 | 1 388 | 1 320 | 1 387 | 1 295 |
| 16 0 56 | Stadt Eisenach | 851 | 906 | 999 | 1 103 | 1 067 |
| 16 0 61 | Eichsfeld | 1 448 | 1 489 | 1 576 | 1 748 | 1 810 |
| 16 0 62 | Nordhausen | 2 432 | 2 676 | 2 749 | 2 810 | 2 595 |
| 16 0 63 | Wartburgkreis | 2 776 | 2 846 | 2 941 | 2 862 | 2 990 |
| 16 0 64 | Unstrut-Hainich-Kreis | 713 | 679 | 705 | 752 | 730 |
| 16 0 65 | Kyffhäuserkreis | 1 271 | 1 306 | 1 348 | 1 391 | 1 429 |
| 16 0 66 | Schmalkalden-Meiningen | 1 617 | 1 691 | 1 541 | 1 500 | 1 448 |
| 16 0 67 | Gotha | 1 451 | 1 286 | 1 440 | 1 261 | 1 250 |
| 16 0 68 | Sömmerda | 722 | 631 | 630 | 673 | 739 |
| 16 0 69 | Hildburghausen | 946 | 1 036 | 1 033 | 1 040 | 1 023 |
| 16 0 70 | Ilm-Kreis | 811 | 919 | 1 166 | 1 237 | 1 248 |
| 16 0 71 | Weimarer Land | 1 052 | 1 086 | 1 145 | 1 214 | 1 305 |
| 16 0 72 | Sonneberg | 1 681 | 1 841 | 2 355 | 2 419 | 2 354 |
| 16 0 73 | Saalfeld-Rudolstadt | 829 | 905 | 944 | 972 | 867 |
| 16 0 74 | Saale-Holzland-Kreis | 2 301 | 2 469 | 2 706 | 2 809 | 2 929 |
| 16 0 75 | Saale-Orla-Kreis | 1 692 | 1 654 | 1 740 | 1 698 | 1 672 |
| 16 0 76 | Greiz | 3 099 | 3 242 | 3 384 | 3 316 | 3 303 |
| 16 0 77 | Altenburger Land | 3 829 | 4 008 | 4 150 | 4 308 | 4 291 |
| 16 | Thüringen | 42 772 | 45 201 | 47 575 | 48 049 | 47 386 |

1) Regionalschlüssel gemäß amtlichem Gemeindeverzeichnis - 2) einschließlich Einpendler aus dem Ausland

Noch: 8. Sozialversicherungspflichtig Beschäftigte - Pendler über die Landesgrenze
nach kreisfreien Städten und Landkreisen

| Schl.- Nr. ¹⁾ | Kreisfreie Stadt Landkreis Land | 30.6.2010 | 30.6.2011 | 30.6.2012 | 30.6.2013 | 30.6.2014 |
|--------------------------------|---------------------------------------|----------------|----------------|----------------|----------------|----------------|
| Noch: Auspendler | | | | | | |
| 16 0 51 | Stadt Erfurt | 6 543 | 6 826 | 6 682 | 6 675 | 6 626 |
| 16 0 52 | Stadt Gera | 4 722 | 4 812 | 4 969 | 4 930 | 4 674 |
| 16 0 53 | Stadt Jena | 2 813 | 2 842 | 2 916 | 3 007 | 3 066 |
| 16 0 54 | Stadt Suhl | 1 495 | 1 519 | 1 521 | 1 517 | 1 471 |
| 16 0 55 | Stadt Weimar | 1 869 | 1 853 | 1 814 | 1 770 | 1 843 |
| 16 0 56 | Stadt Eisenach | 1 604 | 1 635 | 1 640 | 1 665 | 1 597 |
| 16 0 61 | Eichsfeld | 12 662 | 12 732 | 12 693 | 12 336 | 12 123 |
| 16 0 62 | Nordhausen | 5 778 | 5 767 | 5 672 | 5 543 | 5 395 |
| 16 0 63 | Wartburgkreis | 12 829 | 13 071 | 12 867 | 12 680 | 12 477 |
| 16 0 64 | Unstrut-Hainich-Kreis | 4 747 | 4 712 | 4 578 | 4 291 | 4 159 |
| 16 0 65 | Kyffhäuserkreis | 5 095 | 5 045 | 4 886 | 4 774 | 4 718 |
| 16 0 66 | Schmalkalden-Meiningen | 7 735 | 7 970 | 7 947 | 7 821 | 7 810 |
| 16 0 67 | Gotha | 4 238 | 4 591 | 4 588 | 4 447 | 4 279 |
| 16 0 68 | Sömmerda | 2 538 | 2 509 | 2 391 | 2 287 | 2 238 |
| 16 0 69 | Hildburghausen | 7 684 | 7 821 | 7 821 | 7 834 | 7 902 |
| 16 0 70 | Ilm-Kreis | 3 513 | 3 470 | 3 386 | 3 329 | 3 325 |
| 16 0 71 | Weimarer Land | 3 160 | 3 090 | 3 097 | 3 158 | 3 054 |
| 16 0 72 | Sonneberg | 7 757 | 7 796 | 7 720 | 7 595 | 7 558 |
| 16 0 73 | Saalfeld-Rudolstadt | 4 534 | 4 548 | 4 517 | 4 350 | 4 222 |
| 16 0 74 | Saale-Holzland-Kreis | 3 208 | 3 368 | 3 312 | 3 316 | 3 353 |
| 16 0 75 | Saale-Orla-Kreis | 5 490 | 5 559 | 5 421 | 5 321 | 5 375 |
| 16 0 76 | Greiz | 7 067 | 7 277 | 7 211 | 7 102 | 7 005 |
| 16 0 77 | Altenburger Land | 10 051 | 10 137 | 10 151 | 9 984 | 9 899 |
| 16 | Thüringen | 127 132 | 128 950 | 127 800 | 125 732 | 124 169 |
| Noch: Einpendler ²⁾ | | | | | | |
| 16 0 51 | Stadt Erfurt | 5 978 | 5 913 | 5 959 | 6 164 | 6 415 |
| 16 0 52 | Stadt Gera | 4 172 | 4 201 | 4 196 | 4 137 | 4 204 |
| 16 0 53 | Stadt Jena | 3 391 | 3 910 | 4 132 | 4 007 | 4 368 |
| 16 0 54 | Stadt Suhl | 588 | 628 | 660 | 695 | 695 |
| 16 0 55 | Stadt Weimar | 1 292 | 1 331 | 1 521 | 1 490 | 1 597 |
| 16 0 56 | Stadt Eisenach | 1 418 | 1 469 | 1 547 | 1 187 | 1 205 |
| 16 0 61 | Eichsfeld | 2 141 | 2 464 | 2 726 | 3 045 | 3 404 |
| 16 0 62 | Nordhausen | 2 608 | 2 806 | 3 241 | 3 348 | 3 572 |
| 16 0 63 | Wartburgkreis | 3 020 | 3 154 | 3 952 | 4 008 | 4 152 |
| 16 0 64 | Unstrut-Hainich-Kreis | 739 | 795 | 883 | 1 130 | 1 323 |
| 16 0 65 | Kyffhäuserkreis | 1 486 | 1 607 | 1 695 | 1 712 | 1 778 |
| 16 0 66 | Schmalkalden-Meiningen | 1 700 | 1 698 | 1 752 | 1 764 | 1 783 |
| 16 0 67 | Gotha | 1 341 | 1 430 | 1 442 | 1 527 | 1 578 |
| 16 0 68 | Sömmerda | 1 322 | 842 | 901 | 1 004 | 1 167 |
| 16 0 69 | Hildburghausen | 1 054 | 1 177 | 1 277 | 1 336 | 1 475 |
| 16 0 70 | Ilm-Kreis | 1 416 | 1 487 | 1 693 | 1 609 | 1 575 |
| 16 0 71 | Weimarer Land | 1 288 | 1 399 | 1 332 | 1 469 | 1 546 |
| 16 0 72 | Sonneberg | 2 829 | 3 129 | 3 170 | 3 366 | 3 540 |
| 16 0 73 | Saalfeld-Rudolstadt | 902 | 963 | 976 | 1 043 | 1 104 |
| 16 0 74 | Saale-Holzland-Kreis | 3 056 | 2 651 | 2 676 | 2 560 | 2 674 |
| 16 0 75 | Saale-Orla-Kreis | 1 848 | 1 810 | 1 999 | 2 079 | 2 207 |
| 16 0 76 | Greiz | 3 432 | 3 606 | 3 643 | 3 779 | 4 034 |
| 16 0 77 | Altenburger Land | 4 392 | 4 536 | 4 587 | 4 805 | 4 997 |
| 16 | Thüringen | 51 413 | 53 006 | 55 960 | 57 264 | 60 393 |

1) Regionalschlüssel gemäß amtlichem Gemeindeverzeichnis - 2) einschließlich Einpendler aus dem Ausland

Noch: 8. Sozialversicherungspflichtig Beschäftigte - Pendler über die Landesgrenze
nach kreisfreien Städten und Landkreisen

| Schl.- Nr. ¹⁾ | Kreisfreie Stadt Landkreis Land | 30.6.2015 | 30.6.2016 | 30.6.2017 | 30.6.2018 | 30.6.2019 |
|--------------------------------|---------------------------------------|----------------|----------------|----------------|----------------|----------------|
| Noch: Auspendler | | | | | | |
| 16 0 51 | Stadt Erfurt | 6 734 | 6 916 | 7 211 | 7 754 | 7 956 |
| 16 0 52 | Stadt Gera | 4 749 | 4 912 | 4 876 | 5 019 | 4 736 |
| 16 0 53 | Stadt Jena | 3 104 | 3 389 | 3 557 | 3 649 | 3 550 |
| 16 0 54 | Stadt Suhl | 1 472 | 1 455 | 1 403 | 1 410 | 1 522 |
| 16 0 55 | Stadt Weimar | 1 897 | 2 145 | 2 214 | 2 264 | 2 282 |
| 16 0 56 | Stadt Eisenach | 1 661 | 1 733 | 1 718 | 1 632 | 1 643 |
| 16 0 61 | Eichsfeld | 12 129 | 12 158 | 12 121 | 12 123 | 12 239 |
| 16 0 62 | Nordhausen | 5 272 | 5 351 | 5 335 | 5 351 | 5 305 |
| 16 0 63 | Wartburgkreis | 12 224 | 12 188 | 11 963 | 11 866 | 10 238 |
| 16 0 64 | Unstrut-Hainich-Kreis | 4 249 | 4 210 | 4 203 | 4 182 | 4 154 |
| 16 0 65 | Kyffhäuserkreis | 4 422 | 4 489 | 4 453 | 4 483 | 4 479 |
| 16 0 66 | Schmalkalden-Meiningen | 7 782 | 7 678 | 7 580 | 7 588 | 8 120 |
| 16 0 67 | Gotha | 4 290 | 4 410 | 4 307 | 3 840 | 3 878 |
| 16 0 68 | Sömmerda | 2 220 | 2 190 | 2 344 | 2 409 | 2 457 |
| 16 0 69 | Hildburghausen | 7 803 | 7 766 | 7 724 | 7 648 | 7 863 |
| 16 0 70 | Ilm-Kreis | 3 364 | 3 501 | 3 540 | 3 625 | 3 666 |
| 16 0 71 | Weimarer Land | 2 987 | 3 013 | 3 009 | 2 999 | 2 926 |
| 16 0 72 | Sonneberg | 7 576 | 7 513 | 7 558 | 7 549 | 7 701 |
| 16 0 73 | Saalfeld-Rudolstadt | 4 199 | 4 156 | 4 167 | 4 078 | 3 752 |
| 16 0 74 | Saale-Holzland-Kreis | 3 498 | 3 453 | 3 424 | 3 491 | 3 468 |
| 16 0 75 | Saale-Orla-Kreis | 5 384 | 5 382 | 5 358 | 5 362 | 5 307 |
| 16 0 76 | Greiz | 6 952 | 7 045 | 6 900 | 6 880 | 6 800 |
| 16 0 77 | Altenburger Land | 10 059 | 10 135 | 10 181 | 10 025 | 9 912 |
| 16 | Thüringen | 124 027 | 125 188 | 125 146 | 125 227 | 123 954 |
| Noch: Einpendler ²⁾ | | | | | | |
| 16 0 51 | Stadt Erfurt | 7 137 | 7 702 | 8 390 | 7 941 | 7 700 |
| 16 0 52 | Stadt Gera | 4 335 | 4 113 | 4 163 | 4 089 | 3 968 |
| 16 0 53 | Stadt Jena | 4 573 | 4 829 | 5 002 | 5 238 | 5 175 |
| 16 0 54 | Stadt Suhl | 782 | 735 | 749 | 778 | 685 |
| 16 0 55 | Stadt Weimar | 1 671 | 1 690 | 1 772 | 1 769 | 1 762 |
| 16 0 56 | Stadt Eisenach | 1 392 | 1 451 | 1 413 | 1 314 | 1 219 |
| 16 0 61 | Eichsfeld | 3 692 | 4 231 | 4 356 | 4 536 | 4 599 |
| 16 0 62 | Nordhausen | 3 720 | 3 899 | 3 841 | 3 569 | 3 459 |
| 16 0 63 | Wartburgkreis | 4 554 | 4 732 | 4 361 | 4 533 | 4 595 |
| 16 0 64 | Unstrut-Hainich-Kreis | 1 597 | 1 568 | 1 584 | 1 759 | 1 837 |
| 16 0 65 | Kyffhäuserkreis | 1 930 | 2 032 | 2 081 | 2 076 | 1 995 |
| 16 0 66 | Schmalkalden-Meiningen | 2 080 | 2 345 | 2 452 | 2 610 | 2 708 |
| 16 0 67 | Gotha | 1 643 | 1 771 | 1 930 | 2 000 | 1 830 |
| 16 0 68 | Sömmerda | 1 189 | 1 445 | 1 577 | 1 626 | 1 486 |
| 16 0 69 | Hildburghausen | 1 527 | 1 594 | 1 640 | 1 573 | 1 546 |
| 16 0 70 | Ilm-Kreis | 1 612 | 1 673 | 1 802 | 1 879 | 1 839 |
| 16 0 71 | Weimarer Land | 1 628 | 1 722 | 1 820 | 1 873 | 1 886 |
| 16 0 72 | Sonneberg | 3 474 | 3 820 | 3 949 | 4 057 | 3 949 |
| 16 0 73 | Saalfeld-Rudolstadt | 1 107 | 1 148 | 1 242 | 1 143 | 975 |
| 16 0 74 | Saale-Holzland-Kreis | 2 699 | 2 800 | 2 846 | 2 730 | 2 717 |
| 16 0 75 | Saale-Orla-Kreis | 2 320 | 2 373 | 2 531 | 2 572 | 2 528 |
| 16 0 76 | Greiz | 4 254 | 4 324 | 4 406 | 4 400 | 4 480 |
| 16 0 77 | Altenburger Land | 5 094 | 5 333 | 5 438 | 5 493 | 5 473 |
| 16 | Thüringen | 64 010 | 67 330 | 69 345 | 69 558 | 68 411 |

1) Regionalschlüssel gemäß amtlichem Gemeindeverzeichnis - 2) einschließlich Einpendler aus dem Ausland

**9. Sozialversicherungspflichtig Beschäftigte - Pendler (Männer) über die Landesgrenze
nach kreisfreien Städten und Landkreisen**

| Schl.- Nr. ¹⁾ | Kreisfreie Stadt Landkreis Land | 30.6.1999 | 30.6.2000 | 30.6.2001 | 30.6.2002 | 30.6.2003 | 30.6.2004 |
|--|---------------------------------------|---------------|---------------|---------------|---------------|---------------|---------------|
| Auspendler - Männer | | | | | | | |
| 16 0 51 | Stadt Erfurt | 3 867 | 4 081 | 4 313 | 4 176 | 4 045 | 4 003 |
| 16 0 52 | Stadt Gera | 2 992 | 3 319 | 3 687 | 3 499 | 3 406 | 3 268 |
| 16 0 53 | Stadt Jena | 1 861 | 1 914 | 1 998 | 1 956 | 1 855 | 1 825 |
| 16 0 54 | Stadt Suhl | 1 226 | 1 288 | 1 392 | 1 256 | 1 205 | 1 179 |
| 16 0 55 | Stadt Weimar | 1 021 | 1 150 | 1 257 | 1 157 | 1 092 | 1 093 |
| 16 0 56 | Stadt Eisenach | 901 | 957 | 1 162 | 1 079 | 1 044 | 1 030 |
| 16 0 61 | Eichsfeld | 6 668 | 6 818 | 7 010 | 7 148 | 7 116 | 7 040 |
| 16 0 62 | Nordhausen | 2 982 | 3 160 | 3 391 | 3 550 | 3 500 | 3 515 |
| 16 0 63 | Wartburgkreis | 7 354 | 7 497 | 7 985 | 8 187 | 8 052 | 7 957 |
| 16 0 64 | Unstrut-Hainich-Kreis | 3 004 | 3 261 | 3 585 | 3 549 | 3 466 | 3 469 |
| 16 0 65 | Kyffhäuserkreis | 2 949 | 3 072 | 3 392 | 3 439 | 3 371 | 3 443 |
| 16 0 66 | Schmalkalden-Meiningen | 4 593 | 4 801 | 5 277 | 5 250 | 5 212 | 5 317 |
| 16 0 67 | Gotha | 2 584 | 2 741 | 2 943 | 2 929 | 2 882 | 2 915 |
| 16 0 68 | Sömmerda | 1 608 | 1 691 | 1 858 | 1 782 | 1 721 | 1 742 |
| 16 0 69 | Hildburghausen | 4 199 | 4 324 | 4 585 | 4 631 | 4 570 | 4 596 |
| 16 0 70 | Ilm-Kreis | 2 310 | 2 500 | 2 715 | 2 688 | 2 614 | 2 510 |
| 16 0 71 | Weimarer Land | 1 769 | 1 867 | 2 089 | 2 096 | 2 089 | 2 066 |
| 16 0 72 | Sonneberg | 5 116 | 5 161 | 5 197 | 5 027 | 4 937 | 4 906 |
| 16 0 73 | Saalfeld-Rudolstadt | 3 179 | 3 356 | 3 642 | 3 590 | 3 513 | 3 407 |
| 16 0 74 | Saale-Holzland-Kreis | 1 955 | 2 299 | 2 453 | 2 344 | 2 199 | 2 209 |
| 16 0 75 | Saale-Orla-Kreis | 3 482 | 3 602 | 3 789 | 3 738 | 3 615 | 3 499 |
| 16 0 76 | Greiz | 3 984 | 4 172 | 4 566 | 4 593 | 4 550 | 4 482 |
| 16 0 77 | Altenburger Land | 6 284 | 6 458 | 6 764 | 6 577 | 6 341 | 6 306 |
| 16 | Thüringen | 75 888 | 79 489 | 85 050 | 84 241 | 82 395 | 81 777 |
| Einpendler - Männer ²⁾ | | | | | | | |
| 16 0 51 | Stadt Erfurt | 3 488 | 3 355 | 3 332 | 3 347 | 3 263 | 3 621 |
| 16 0 52 | Stadt Gera | 1 962 | 2 012 | 1 938 | 2 034 | 1 915 | 2 099 |
| 16 0 53 | Stadt Jena | 1 215 | 1 438 | 1 441 | 1 446 | 1 441 | 1 426 |
| 16 0 54 | Stadt Suhl | 353 | 365 | 356 | 357 | 367 | 380 |
| 16 0 55 | Stadt Weimar | 619 | 741 | 896 | 892 | 766 | 846 |
| 16 0 56 | Stadt Eisenach | 602 | 595 | 572 | 544 | 514 | 545 |
| 16 0 61 | Eichsfeld | 879 | 939 | 989 | 905 | 872 | 954 |
| 16 0 62 | Nordhausen | 1 978 | 1 947 | 1 746 | 1 553 | 1 481 | 1 604 |
| 16 0 63 | Wartburgkreis | 1 525 | 1 673 | 1 605 | 1 562 | 1 618 | 1 783 |
| 16 0 64 | Unstrut-Hainich-Kreis | 531 | 507 | 474 | 453 | 458 | 478 |
| 16 0 65 | Kyffhäuserkreis | 1 010 | 971 | 855 | 772 | 771 | 736 |
| 16 0 66 | Schmalkalden-Meiningen | 943 | 1 049 | 1 098 | 1 180 | 1 159 | 1 103 |
| 16 0 67 | Gotha | 959 | 977 | 1 007 | 952 | 882 | 923 |
| 16 0 68 | Sömmerda | 413 | 413 | 402 | 416 | 438 | 519 |
| 16 0 69 | Hildburghausen | 523 | 537 | 553 | 531 | 531 | 549 |
| 16 0 70 | Ilm-Kreis | 620 | 621 | 578 | 555 | 560 | 593 |
| 16 0 71 | Weimarer Land | 736 | 788 | 763 | 791 | 814 | 763 |
| 16 0 72 | Sonneberg | 797 | 758 | 709 | 776 | 805 | 918 |
| 16 0 73 | Saalfeld-Rudolstadt | 506 | 517 | 542 | 564 | 560 | 599 |
| 16 0 74 | Saale-Holzland-Kreis | 1 273 | 1 317 | 1 241 | 1 324 | 1 346 | 1 383 |
| 16 0 75 | Saale-Orla-Kreis | 1 058 | 1 079 | 1 075 | 1 048 | 1 098 | 1 185 |
| 16 0 76 | Greiz | 2 258 | 2 153 | 2 049 | 1 899 | 1 937 | 1 983 |
| 16 0 77 | Altenburger Land | 2 508 | 2 553 | 2 402 | 2 347 | 2 359 | 2 363 |
| 16 | Thüringen | 26 756 | 27 305 | 26 623 | 26 248 | 25 955 | 27 353 |

1) Regionalschlüssel gemäß amtlichem Gemeindeverzeichnis - 2) einschließlich Einpendler aus dem Ausland

Noch: 9. Sozialversicherungspflichtig Beschäftigte - Pendler (Männer) über die Landesgrenze
nach kreisfreien Städten und Landkreisen

| Schl.- Nr. ¹⁾ | Kreisfreie Stadt Landkreis Land | 30.6.2005 | 30.6.2006 | 30.6.2007 | 30.6.2008 | 30.6.2009 |
|-----------------------------|---------------------------------------|---------------|---------------|---------------|---------------|---------------|
| Noch: Auspendler - Männer | | | | | | |
| 16 0 51 | Stadt Erfurt | 4 067 | 4 161 | 4 375 | 4 576 | 4 541 |
| 16 0 52 | Stadt Gera | 3 224 | 3 371 | 3 406 | 3 537 | 3 414 |
| 16 0 53 | Stadt Jena | 1 852 | 1 924 | 2 005 | 2 091 | 1 981 |
| 16 0 54 | Stadt Suhl | 1 135 | 1 111 | 1 183 | 1 209 | 1 111 |
| 16 0 55 | Stadt Weimar | 1 144 | 1 190 | 1 294 | 1 367 | 1 365 |
| 16 0 56 | Stadt Eisenach | 966 | 1 006 | 1 039 | 1 051 | 1 084 |
| 16 0 61 | Eichsfeld | 7 060 | 7 187 | 7 403 | 7 555 | 7 325 |
| 16 0 62 | Nordhausen | 3 529 | 3 683 | 3 855 | 3 909 | 3 824 |
| 16 0 63 | Wartburgkreis | 7 816 | 8 004 | 8 161 | 8 373 | 8 183 |
| 16 0 64 | Unstrut-Hainich-Kreis | 3 463 | 3 503 | 3 581 | 3 724 | 3 661 |
| 16 0 65 | Kyffhäuserkreis | 3 370 | 3 464 | 3 612 | 3 719 | 3 557 |
| 16 0 66 | Schmalkalden-Meiningen | 5 257 | 5 350 | 5 540 | 5 542 | 5 416 |
| 16 0 67 | Gotha | 2 878 | 2 970 | 3 080 | 3 241 | 3 221 |
| 16 0 68 | Sömmerda | 1 757 | 1 884 | 1 930 | 1 992 | 1 919 |
| 16 0 69 | Hildburghausen | 4 502 | 4 528 | 4 650 | 4 837 | 4 660 |
| 16 0 70 | Ilm-Kreis | 2 533 | 2 640 | 2 618 | 2 716 | 2 672 |
| 16 0 71 | Weimarer Land | 2 082 | 2 267 | 2 335 | 2 456 | 2 398 |
| 16 0 72 | Sonneberg | 4 744 | 4 799 | 4 872 | 4 970 | 4 765 |
| 16 0 73 | Saalfeld-Rudolstadt | 3 317 | 3 426 | 3 522 | 3 506 | 3 360 |
| 16 0 74 | Saale-Holzland-Kreis | 2 194 | 2 265 | 2 462 | 2 532 | 2 402 |
| 16 0 75 | Saale-Orla-Kreis | 3 432 | 3 564 | 3 636 | 3 726 | 3 534 |
| 16 0 76 | Greiz | 4 328 | 4 441 | 4 733 | 4 866 | 4 648 |
| 16 0 77 | Altenburger Land | 6 217 | 6 334 | 6 575 | 6 757 | 6 524 |
| 16 | Thüringen | 80 867 | 83 072 | 85 867 | 88 252 | 85 565 |

Noch: Einpendler - Männer ²⁾

| | | | | | | |
|-----------|------------------------|---------------|---------------|---------------|---------------|---------------|
| 16 0 51 | Stadt Erfurt | 3 735 | 4 171 | 4 389 | 4 118 | 3 970 |
| 16 0 52 | Stadt Gera | 2 103 | 2 528 | 2 768 | 2 864 | 2 543 |
| 16 0 53 | Stadt Jena | 1 357 | 1 550 | 1 670 | 1 904 | 1 822 |
| 16 0 54 | Stadt Suhl | 412 | 435 | 452 | 436 | 368 |
| 16 0 55 | Stadt Weimar | 910 | 1 047 | 1 002 | 1 034 | 907 |
| 16 0 56 | Stadt Eisenach | 571 | 625 | 702 | 776 | 750 |
| 16 0 61 | Eichsfeld | 1 022 | 1 051 | 1 113 | 1 269 | 1 254 |
| 16 0 62 | Nordhausen | 1 675 | 1 859 | 1 980 | 1 980 | 1 803 |
| 16 0 63 | Wartburgkreis | 1 901 | 2 001 | 2 144 | 2 112 | 2 242 |
| 16 0 64 | Unstrut-Hainich-Kreis | 530 | 514 | 525 | 548 | 518 |
| 16 0 65 | Kyffhäuserkreis | 753 | 790 | 781 | 786 | 782 |
| 16 0 66 | Schmalkalden-Meiningen | 1 168 | 1 213 | 1 091 | 1 063 | 1 011 |
| 16 0 67 | Gotha | 1 147 | 1 016 | 1 131 | 1 011 | 997 |
| 16 0 68 | Sömmerda | 524 | 446 | 434 | 468 | 521 |
| 16 0 69 | Hildburghausen | 634 | 706 | 728 | 747 | 742 |
| 16 0 70 | Ilm-Kreis | 630 | 695 | 922 | 1 004 | 1 049 |
| 16 0 71 | Weimarer Land | 700 | 738 | 776 | 821 | 907 |
| 16 0 72 | Sonneberg | 1 108 | 1 229 | 1 625 | 1 602 | 1 505 |
| 16 0 73 | Saalfeld-Rudolstadt | 619 | 694 | 700 | 728 | 646 |
| 16 0 74 | Saale-Holzland-Kreis | 1 465 | 1 593 | 1 681 | 1 759 | 1 838 |
| 16 0 75 | Saale-Orla-Kreis | 1 154 | 1 134 | 1 158 | 1 148 | 1 154 |
| 16 0 76 | Greiz | 1 975 | 2 096 | 2 165 | 2 106 | 2 115 |
| 16 0 77 | Altenburger Land | 2 473 | 2 618 | 2 688 | 2 778 | 2 705 |
| 16 | Thüringen | 28 566 | 30 749 | 32 625 | 33 062 | 32 149 |

1) Regionalschlüssel gemäß amtlichem Gemeindeverzeichnis - 2) einschließlich Einpendler aus dem Ausland

Noch: 9. Sozialversicherungspflichtig Beschäftigte - Pendler (Männer) über die Landesgrenze
nach kreisfreien Städten und Landkreisen

| Schl.- Nr. ¹⁾ | Kreisfreie Stadt Landkreis Land | 30.6.2010 | 30.6.2011 | 30.6.2012 | 30.6.2013 | 30.6.2014 |
|-----------------------------|---------------------------------------|-----------|-----------|-----------|-----------|-----------|
|-----------------------------|---------------------------------------|-----------|-----------|-----------|-----------|-----------|

Noch: Auspendler - Männer

| | | | | | | |
|-----------|------------------------|---------------|---------------|---------------|---------------|---------------|
| 16 0 51 | Stadt Erfurt | 4 480 | 4 631 | 4 538 | 4 505 | 4 546 |
| 16 0 52 | Stadt Gera | 3 356 | 3 411 | 3 420 | 3 387 | 3 246 |
| 16 0 53 | Stadt Jena | 1 877 | 1 903 | 1 948 | 2 022 | 2 040 |
| 16 0 54 | Stadt Suhl | 1 121 | 1 111 | 1 055 | 1 045 | 1 004 |
| 16 0 55 | Stadt Weimar | 1 326 | 1 350 | 1 316 | 1 258 | 1 279 |
| 16 0 56 | Stadt Eisenach | 1 061 | 1 107 | 1 115 | 1 120 | 1 065 |
| 16 0 61 | Eichsfeld | 7 248 | 7 310 | 7 298 | 7 118 | 6 980 |
| 16 0 62 | Nordhausen | 3 797 | 3 786 | 3 760 | 3 637 | 3 525 |
| 16 0 63 | Wartburgkreis | 8 354 | 8 457 | 8 368 | 8 235 | 8 048 |
| 16 0 64 | Unstrut-Hainich-Kreis | 3 607 | 3 614 | 3 497 | 3 306 | 3 226 |
| 16 0 65 | Kyffhäuserkreis | 3 669 | 3 642 | 3 514 | 3 388 | 3 315 |
| 16 0 66 | Schmalkalden-Meiningen | 5 301 | 5 487 | 5 413 | 5 332 | 5 325 |
| 16 0 67 | Gotha | 3 182 | 3 349 | 3 303 | 3 269 | 3 143 |
| 16 0 68 | Sömmerda | 1 914 | 1 886 | 1 810 | 1 737 | 1 684 |
| 16 0 69 | Hildburghausen | 4 629 | 4 722 | 4 709 | 4 694 | 4 737 |
| 16 0 70 | Ilm-Kreis | 2 658 | 2 617 | 2 578 | 2 535 | 2 555 |
| 16 0 71 | Weimarer Land | 2 351 | 2 303 | 2 270 | 2 304 | 2 229 |
| 16 0 72 | Sonneberg | 4 668 | 4 705 | 4 667 | 4 612 | 4 569 |
| 16 0 73 | Saalfeld-Rudolstadt | 3 361 | 3 390 | 3 333 | 3 207 | 3 111 |
| 16 0 74 | Saale-Holzland-Kreis | 2 333 | 2 452 | 2 422 | 2 410 | 2 465 |
| 16 0 75 | Saale-Orla-Kreis | 3 449 | 3 543 | 3 431 | 3 336 | 3 382 |
| 16 0 76 | Greiz | 4 639 | 4 794 | 4 718 | 4 605 | 4 512 |
| 16 0 77 | Altenburger Land | 6 744 | 6 800 | 6 765 | 6 655 | 6 614 |
| 16 | Thüringen | 85 125 | 86 370 | 85 248 | 83 717 | 82 600 |

Noch: Einpendler - Männer ²⁾

| | | | | | | |
|-----------|------------------------|---------------|---------------|---------------|---------------|---------------|
| 16 0 51 | Stadt Erfurt | 4 026 | 3 818 | 3 930 | 4 020 | 4 168 |
| 16 0 52 | Stadt Gera | 2 706 | 2 622 | 2 573 | 2 456 | 2 452 |
| 16 0 53 | Stadt Jena | 2 166 | 2 457 | 2 605 | 2 501 | 2 678 |
| 16 0 54 | Stadt Suhl | 427 | 436 | 451 | 481 | 512 |
| 16 0 55 | Stadt Weimar | 906 | 897 | 1 025 | 1 001 | 1 078 |
| 16 0 56 | Stadt Eisenach | 1 030 | 1 056 | 1 087 | 831 | 801 |
| 16 0 61 | Eichsfeld | 1 505 | 1 752 | 1 949 | 2 223 | 2 490 |
| 16 0 62 | Nordhausen | 1 787 | 1 917 | 2 334 | 2 394 | 2 561 |
| 16 0 63 | Wartburgkreis | 2 264 | 2 373 | 3 080 | 3 061 | 3 178 |
| 16 0 64 | Unstrut-Hainich-Kreis | 540 | 573 | 624 | 734 | 891 |
| 16 0 65 | Kyffhäuserkreis | 809 | 919 | 952 | 981 | 1 031 |
| 16 0 66 | Schmalkalden-Meiningen | 1 248 | 1 227 | 1 200 | 1 210 | 1 277 |
| 16 0 67 | Gotha | 1 074 | 1 170 | 1 144 | 1 210 | 1 221 |
| 16 0 68 | Sömmerda | 960 | 555 | 608 | 686 | 753 |
| 16 0 69 | Hildburghausen | 739 | 836 | 902 | 919 | 1 040 |
| 16 0 70 | Ilm-Kreis | 1 211 | 1 256 | 1 421 | 1 341 | 1 315 |
| 16 0 71 | Weimarer Land | 880 | 939 | 874 | 945 | 984 |
| 16 0 72 | Sonneberg | 1 780 | 1 980 | 1 970 | 2 061 | 2 121 |
| 16 0 73 | Saalfeld-Rudolstadt | 677 | 723 | 707 | 761 | 782 |
| 16 0 74 | Saale-Holzland-Kreis | 1 906 | 1 944 | 1 890 | 1 797 | 1 850 |
| 16 0 75 | Saale-Orla-Kreis | 1 264 | 1 248 | 1 392 | 1 440 | 1 529 |
| 16 0 76 | Greiz | 2 127 | 2 245 | 2 255 | 2 344 | 2 446 |
| 16 0 77 | Altenburger Land | 2 714 | 2 782 | 2 824 | 2 892 | 2 983 |
| 16 | Thüringen | 34 746 | 35 725 | 37 797 | 38 289 | 40 141 |

1) Regionalschlüssel gemäß amtlichem Gemeindeverzeichnis - 2) einschließlich Einpendler aus dem Ausland

Noch: 9. Sozialversicherungspflichtig Beschäftigte - Pendler (Männer) über die Landesgrenze
nach kreisfreien Städten und Landkreisen

| Schl.- Nr. ¹⁾ | Kreisfreie Stadt Landkreis Land | 30.6.2015 | 30.6.2016 | 30.6.2017 | 30.6.2018 | 30.6.2019 |
|-----------------------------|---------------------------------------|-----------|-----------|-----------|-----------|-----------|
|-----------------------------|---------------------------------------|-----------|-----------|-----------|-----------|-----------|

Noch: Auspendler - Männer

| | | | | | | |
|-----------|------------------------|---------------|---------------|---------------|---------------|---------------|
| 16 0 51 | Stadt Erfurt | 4 648 | 4 783 | 4 963 | 5 148 | 5 348 |
| 16 0 52 | Stadt Gera | 3 281 | 3 382 | 3 359 | 3 500 | 3 342 |
| 16 0 53 | Stadt Jena | 2 108 | 2 256 | 2 386 | 2 423 | 2 337 |
| 16 0 54 | Stadt Suhl | 1 004 | 1 007 | 983 | 988 | 1 081 |
| 16 0 55 | Stadt Weimar | 1 284 | 1 425 | 1 455 | 1 471 | 1 485 |
| 16 0 56 | Stadt Eisenach | 1 104 | 1 137 | 1 138 | 1 064 | 1 100 |
| 16 0 61 | Eichsfeld | 6 900 | 6 926 | 6 893 | 6 872 | 6 932 |
| 16 0 62 | Nordhausen | 3 459 | 3 524 | 3 551 | 3 564 | 3 523 |
| 16 0 63 | Wartburgkreis | 7 815 | 7 703 | 7 527 | 7 440 | 6 487 |
| 16 0 64 | Unstrut-Hainich-Kreis | 3 249 | 3 212 | 3 196 | 3 145 | 3 114 |
| 16 0 65 | Kyffhäuserkreis | 3 106 | 3 069 | 3 080 | 3 095 | 3 098 |
| 16 0 66 | Schmalkalden-Meiningen | 5 250 | 5 209 | 5 097 | 5 077 | 5 342 |
| 16 0 67 | Gotha | 3 136 | 3 216 | 3 150 | 2 865 | 2 857 |
| 16 0 68 | Sömmerda | 1 663 | 1 621 | 1 767 | 1 772 | 1 774 |
| 16 0 69 | Hildburghausen | 4 693 | 4 693 | 4 641 | 4 574 | 4 691 |
| 16 0 70 | Ilm-Kreis | 2 554 | 2 669 | 2 678 | 2 712 | 2 680 |
| 16 0 71 | Weimarer Land | 2 180 | 2 178 | 2 192 | 2 123 | 2 103 |
| 16 0 72 | Sonneberg | 4 548 | 4 512 | 4 515 | 4 503 | 4 580 |
| 16 0 73 | Saalfeld-Rudolstadt | 3 077 | 3 022 | 3 031 | 2 942 | 2 722 |
| 16 0 74 | Saale-Holzland-Kreis | 2 519 | 2 514 | 2 517 | 2 548 | 2 521 |
| 16 0 75 | Saale-Orla-Kreis | 3 411 | 3 388 | 3 375 | 3 352 | 3 305 |
| 16 0 76 | Greiz | 4 448 | 4 503 | 4 458 | 4 401 | 4 364 |
| 16 0 77 | Altenburger Land | 6 696 | 6 683 | 6 623 | 6 466 | 6 369 |
| 16 | Thüringen | 82 133 | 82 632 | 82 575 | 82 045 | 81 155 |

Noch: Einpendler - Männer ²⁾

| | | | | | | |
|-----------|------------------------|---------------|---------------|---------------|---------------|---------------|
| 16 0 51 | Stadt Erfurt | 4 625 | 4 945 | 5 458 | 5 316 | 5 175 |
| 16 0 52 | Stadt Gera | 2 504 | 2 366 | 2 412 | 2 376 | 2 287 |
| 16 0 53 | Stadt Jena | 2 824 | 2 920 | 2 998 | 3 195 | 3 197 |
| 16 0 54 | Stadt Suhl | 547 | 502 | 512 | 540 | 459 |
| 16 0 55 | Stadt Weimar | 1 121 | 1 149 | 1 205 | 1 203 | 1 232 |
| 16 0 56 | Stadt Eisenach | 932 | 978 | 933 | 847 | 782 |
| 16 0 61 | Eichsfeld | 2 691 | 3 167 | 3 319 | 3 470 | 3 566 |
| 16 0 62 | Nordhausen | 2 664 | 2 719 | 2 615 | 2 391 | 2 303 |
| 16 0 63 | Wartburgkreis | 3 465 | 3 533 | 3 179 | 3 315 | 3 408 |
| 16 0 64 | Unstrut-Hainich-Kreis | 1 127 | 1 084 | 1 094 | 1 247 | 1 309 |
| 16 0 65 | Kyffhäuserkreis | 1 110 | 1 145 | 1 150 | 1 148 | 1 101 |
| 16 0 66 | Schmalkalden-Meiningen | 1 390 | 1 576 | 1 663 | 1 654 | 1 718 |
| 16 0 67 | Gotha | 1 250 | 1 385 | 1 525 | 1 578 | 1 442 |
| 16 0 68 | Sömmerda | 765 | 962 | 1 046 | 1 075 | 966 |
| 16 0 69 | Hildburghausen | 1 035 | 1 073 | 1 097 | 1 039 | 1 006 |
| 16 0 70 | Ilm-Kreis | 1 326 | 1 379 | 1 501 | 1 548 | 1 562 |
| 16 0 71 | Weimarer Land | 1 015 | 1 078 | 1 179 | 1 190 | 1 157 |
| 16 0 72 | Sonneberg | 2 187 | 2 387 | 2 444 | 2 488 | 2 481 |
| 16 0 73 | Saalfeld-Rudolstadt | 756 | 791 | 849 | 790 | 667 |
| 16 0 74 | Saale-Holzland-Kreis | 1 882 | 1 962 | 1 993 | 1 872 | 1 863 |
| 16 0 75 | Saale-Orla-Kreis | 1 584 | 1 586 | 1 731 | 1 769 | 1 731 |
| 16 0 76 | Greiz | 2 542 | 2 594 | 2 636 | 2 641 | 2 689 |
| 16 0 77 | Altenburger Land | 2 996 | 3 180 | 3 246 | 3 405 | 3 325 |
| 16 | Thüringen | 42 338 | 44 461 | 45 785 | 46 097 | 45 426 |

1) Regionalschlüssel gemäß amtlichem Gemeindeverzeichnis - 2) einschließlich Einpendler aus dem Ausland

**10. Sozialversicherungspflichtig Beschäftigte - Pendler (Frauen) über die Landesgrenze
nach kreisfreien Städten und Landkreisen**

| Schl.- Nr. ¹⁾ | Kreisfreie Stadt Landkreis Land | 30.6.1999 | 30.6.2000 | 30.6.2001 | 30.6.2002 | 30.6.2003 | 30.6.2004 |
|--|---------------------------------------|---------------|---------------|---------------|---------------|---------------|---------------|
| Auspendler - Frauen | | | | | | | |
| 16 0 51 | Stadt Erfurt | 1 603 | 1 626 | 1 716 | 1 731 | 1 720 | 1 692 |
| 16 0 52 | Stadt Gera | 1 022 | 1 082 | 1 172 | 1 175 | 1 075 | 1 117 |
| 16 0 53 | Stadt Jena | 740 | 755 | 866 | 894 | 894 | 861 |
| 16 0 54 | Stadt Suhl | 401 | 441 | 499 | 465 | 428 | 430 |
| 16 0 55 | Stadt Weimar | 388 | 462 | 517 | 522 | 532 | 499 |
| 16 0 56 | Stadt Eisenach | 396 | 426 | 509 | 462 | 437 | 448 |
| 16 0 61 | Eichsfeld | 4 167 | 4 298 | 4 535 | 4 811 | 5 035 | 5 041 |
| 16 0 62 | Nordhausen | 1 241 | 1 387 | 1 580 | 1 640 | 1 697 | 1 776 |
| 16 0 63 | Wartburgkreis | 3 346 | 3 630 | 4 048 | 4 129 | 4 181 | 4 080 |
| 16 0 64 | Unstrut-Hainich-Kreis | 837 | 989 | 1 077 | 1 155 | 1 164 | 1 162 |
| 16 0 65 | Kyffhäuserkreis | 979 | 1 124 | 1 190 | 1 253 | 1 269 | 1 293 |
| 16 0 66 | Schmalkalden-Meiningen | 2 059 | 2 177 | 2 429 | 2 399 | 2 369 | 2 427 |
| 16 0 67 | Gotha | 835 | 963 | 996 | 1 074 | 1 084 | 999 |
| 16 0 68 | Sömmerda | 438 | 543 | 562 | 588 | 554 | 535 |
| 16 0 69 | Hildburghausen | 2 375 | 2 564 | 2 810 | 2 936 | 2 939 | 2 885 |
| 16 0 70 | Ilm-Kreis | 799 | 800 | 929 | 914 | 816 | 831 |
| 16 0 71 | Weimarer Land | 586 | 653 | 773 | 760 | 727 | 760 |
| 16 0 72 | Sonneberg | 3 287 | 3 455 | 3 518 | 3 448 | 3 425 | 3 270 |
| 16 0 73 | Saalfeld-Rudolstadt | 1 200 | 1 244 | 1 420 | 1 392 | 1 420 | 1 301 |
| 16 0 74 | Saale-Holzland-Kreis | 744 | 1 163 | 1 102 | 996 | 954 | 954 |
| 16 0 75 | Saale-Orla-Kreis | 1 989 | 2 091 | 2 271 | 2 291 | 2 234 | 2 213 |
| 16 0 76 | Greiz | 1 737 | 1 893 | 2 052 | 2 183 | 2 199 | 2 152 |
| 16 0 77 | Altenburger Land | 2 535 | 2 708 | 2 832 | 2 877 | 2 878 | 2 856 |
| 16 | Thüringen | 33 704 | 36 474 | 39 403 | 40 095 | 40 031 | 39 582 |
| Einpendler - Frauen ²⁾ | | | | | | | |
| 16 0 51 | Stadt Erfurt | 1 750 | 1 929 | 1 861 | 2 031 | 1 994 | 2 338 |
| 16 0 52 | Stadt Gera | 938 | 966 | 943 | 1 029 | 995 | 1 059 |
| 16 0 53 | Stadt Jena | 978 | 979 | 1 033 | 962 | 894 | 939 |
| 16 0 54 | Stadt Suhl | 161 | 114 | 130 | 103 | 109 | 110 |
| 16 0 55 | Stadt Weimar | 295 | 235 | 249 | 245 | 248 | 292 |
| 16 0 56 | Stadt Eisenach | 304 | 277 | 257 | 260 | 267 | 300 |
| 16 0 61 | Eichsfeld | 434 | 489 | 617 | 535 | 428 | 416 |
| 16 0 62 | Nordhausen | 733 | 733 | 686 | 679 | 654 | 707 |
| 16 0 63 | Wartburgkreis | 547 | 593 | 597 | 740 | 613 | 629 |
| 16 0 64 | Unstrut-Hainich-Kreis | 273 | 214 | 214 | 213 | 198 | 184 |
| 16 0 65 | Kyffhäuserkreis | 496 | 527 | 457 | 463 | 499 | 509 |
| 16 0 66 | Schmalkalden-Meiningen | 355 | 346 | 375 | 412 | 381 | 406 |
| 16 0 67 | Gotha | 309 | 257 | 361 | 377 | 239 | 271 |
| 16 0 68 | Sömmerda | 172 | 157 | 179 | 175 | 175 | 187 |
| 16 0 69 | Hildburghausen | 205 | 203 | 222 | 213 | 198 | 246 |
| 16 0 70 | Ilm-Kreis | 196 | 164 | 173 | 173 | 161 | 172 |
| 16 0 71 | Weimarer Land | 289 | 294 | 341 | 359 | 354 | 366 |
| 16 0 72 | Sonneberg | 430 | 449 | 463 | 489 | 481 | 510 |
| 16 0 73 | Saalfeld-Rudolstadt | 278 | 249 | 237 | 219 | 197 | 181 |
| 16 0 74 | Saale-Holzland-Kreis | 406 | 399 | 442 | 837 | 841 | 775 |
| 16 0 75 | Saale-Orla-Kreis | 477 | 469 | 506 | 433 | 458 | 456 |
| 16 0 76 | Greiz | 1 294 | 1 262 | 1 271 | 1 262 | 1 177 | 1 168 |
| 16 0 77 | Altenburger Land | 1 326 | 1 496 | 1 465 | 1 454 | 1 341 | 1 337 |
| 16 | Thüringen | 12 646 | 12 801 | 13 079 | 13 663 | 12 902 | 13 558 |

1) Regionalschlüssel gemäß amtlichem Gemeindeverzeichnis - 2) einschließlich Einpendler aus dem Ausland

Noch: 10. Sozialversicherungspflichtig Beschäftigte - Pendler (Frauen) über die Landesgrenze
nach kreisfreien Städten und Landkreisen

| Schl.- Nr. ¹⁾ | Kreisfreie Stadt Landkreis Land | 30.6.2005 | 30.6.2006 | 30.6.2007 | 30.6.2008 | 30.6.2009 |
|-----------------------------|---------------------------------------|---------------|---------------|---------------|---------------|---------------|
| Noch: Auspendler - Frauen | | | | | | |
| 16 0 51 | Stadt Erfurt | 1 736 | 1 814 | 1 865 | 2 036 | 2 135 |
| 16 0 52 | Stadt Gera | 1 129 | 1 165 | 1 215 | 1 272 | 1 357 |
| 16 0 53 | Stadt Jena | 864 | 863 | 908 | 959 | 931 |
| 16 0 54 | Stadt Suhl | 375 | 362 | 405 | 431 | 413 |
| 16 0 55 | Stadt Weimar | 444 | 469 | 488 | 536 | 538 |
| 16 0 56 | Stadt Eisenach | 425 | 456 | 480 | 493 | 521 |
| 16 0 61 | Eichsfeld | 5 174 | 5 233 | 5 248 | 5 409 | 5 394 |
| 16 0 62 | Nordhausen | 1 679 | 1 713 | 1 783 | 1 872 | 1 944 |
| 16 0 63 | Wartburgkreis | 4 060 | 4 128 | 4 186 | 4 264 | 4 301 |
| 16 0 64 | Unstrut-Hainich-Kreis | 1 149 | 1 107 | 1 092 | 1 168 | 1 164 |
| 16 0 65 | Kyffhäuserkreis | 1 269 | 1 287 | 1 336 | 1 395 | 1 399 |
| 16 0 66 | Schmalkalden-Meiningen | 2 430 | 2 488 | 2 501 | 2 501 | 2 484 |
| 16 0 67 | Gotha | 1 023 | 996 | 1 006 | 1 070 | 1 081 |
| 16 0 68 | Sömmerda | 553 | 542 | 537 | 574 | 606 |
| 16 0 69 | Hildburghausen | 2 915 | 2 968 | 3 004 | 3 139 | 3 078 |
| 16 0 70 | Ilm-Kreis | 802 | 848 | 872 | 901 | 915 |
| 16 0 71 | Weimarer Land | 740 | 762 | 758 | 790 | 818 |
| 16 0 72 | Sonneberg | 3 166 | 3 161 | 3 198 | 3 254 | 3 113 |
| 16 0 73 | Saalfeld-Rudolstadt | 1 214 | 1 222 | 1 195 | 1 210 | 1 211 |
| 16 0 74 | Saale-Holzland-Kreis | 878 | 866 | 926 | 956 | 943 |
| 16 0 75 | Saale-Orla-Kreis | 2 172 | 2 162 | 2 145 | 2 145 | 2 112 |
| 16 0 76 | Greiz | 2 057 | 2 125 | 2 286 | 2 370 | 2 425 |
| 16 0 77 | Altenburger Land | 2 826 | 2 913 | 3 055 | 3 203 | 3 206 |
| 16 | Thüringen | 39 080 | 39 650 | 40 489 | 41 948 | 42 089 |

Noch: Einpendler - Frauen ²⁾

| | | | | | | |
|-----------|------------------------|---------------|---------------|---------------|---------------|---------------|
| 16 0 51 | Stadt Erfurt | 2 358 | 2 322 | 2 274 | 2 021 | 1 899 |
| 16 0 52 | Stadt Gera | 1 015 | 1 025 | 1 039 | 1 088 | 1 250 |
| 16 0 53 | Stadt Jena | 928 | 967 | 950 | 984 | 1 074 |
| 16 0 54 | Stadt Suhl | 112 | 145 | 161 | 134 | 115 |
| 16 0 55 | Stadt Weimar | 321 | 341 | 318 | 353 | 388 |
| 16 0 56 | Stadt Eisenach | 280 | 281 | 297 | 327 | 317 |
| 16 0 61 | Eichsfeld | 426 | 438 | 463 | 479 | 556 |
| 16 0 62 | Nordhausen | 757 | 817 | 769 | 830 | 792 |
| 16 0 63 | Wartburgkreis | 875 | 845 | 797 | 750 | 748 |
| 16 0 64 | Unstrut-Hainich-Kreis | 183 | 165 | 180 | 204 | 212 |
| 16 0 65 | Kyffhäuserkreis | 518 | 516 | 567 | 605 | 647 |
| 16 0 66 | Schmalkalden-Meiningen | 449 | 478 | 450 | 437 | 437 |
| 16 0 67 | Gotha | 304 | 270 | 309 | 250 | 253 |
| 16 0 68 | Sömmerda | 198 | 185 | 196 | 205 | 218 |
| 16 0 69 | Hildburghausen | 312 | 330 | 305 | 293 | 281 |
| 16 0 70 | Ilm-Kreis | 181 | 224 | 244 | 233 | 199 |
| 16 0 71 | Weimarer Land | 352 | 348 | 369 | 393 | 398 |
| 16 0 72 | Sonneberg | 573 | 612 | 730 | 817 | 849 |
| 16 0 73 | Saalfeld-Rudolstadt | 210 | 211 | 244 | 244 | 221 |
| 16 0 74 | Saale-Holzland-Kreis | 836 | 876 | 1 025 | 1 050 | 1 091 |
| 16 0 75 | Saale-Orla-Kreis | 538 | 520 | 582 | 550 | 518 |
| 16 0 76 | Greiz | 1 124 | 1 146 | 1 219 | 1 210 | 1 188 |
| 16 0 77 | Altenburger Land | 1 356 | 1 390 | 1 462 | 1 530 | 1 586 |
| 16 | Thüringen | 14 206 | 14 452 | 14 950 | 14 987 | 15 237 |

1) Regionalschlüssel gemäß amtlichem Gemeindeverzeichnis - 2) einschließlich Einpendler aus dem Ausland

Noch: 10. Sozialversicherungspflichtig Beschäftigte - Pendler (Frauen) über die Landesgrenze
nach kreisfreien Städten und Landkreisen

| Schl.- Nr. ¹⁾ | Kreisfreie Stadt Landkreis Land | 30.6.2010 | 30.6.2011 | 30.6.2012 | 30.6.2013 | 30.6.2014 |
|-----------------------------|---------------------------------------|---------------|---------------|---------------|---------------|---------------|
| Noch: Auspendler - Frauen | | | | | | |
| 16 0 51 | Stadt Erfurt | 2 063 | 2 195 | 2 144 | 2 170 | 2 080 |
| 16 0 52 | Stadt Gera | 1 366 | 1 401 | 1 549 | 1 543 | 1 428 |
| 16 0 53 | Stadt Jena | 936 | 939 | 968 | 985 | 1 026 |
| 16 0 54 | Stadt Suhl | 374 | 408 | 466 | 472 | 467 |
| 16 0 55 | Stadt Weimar | 543 | 503 | 498 | 512 | 564 |
| 16 0 56 | Stadt Eisenach | 543 | 528 | 525 | 545 | 532 |
| 16 0 61 | Eichsfeld | 5 414 | 5 422 | 5 395 | 5 218 | 5 143 |
| 16 0 62 | Nordhausen | 1 981 | 1 981 | 1 912 | 1 906 | 1 870 |
| 16 0 63 | Wartburgkreis | 4 475 | 4 614 | 4 499 | 4 445 | 4 429 |
| 16 0 64 | Unstrut-Hainich-Kreis | 1 140 | 1 098 | 1 081 | 985 | 933 |
| 16 0 65 | Kyffhäuserkreis | 1 426 | 1 403 | 1 372 | 1 386 | 1 403 |
| 16 0 66 | Schmalkalden-Meiningen | 2 434 | 2 483 | 2 534 | 2 489 | 2 485 |
| 16 0 67 | Gotha | 1 056 | 1 242 | 1 285 | 1 178 | 1 136 |
| 16 0 68 | Sömmerda | 624 | 623 | 581 | 550 | 554 |
| 16 0 69 | Hildburghausen | 3 055 | 3 099 | 3 112 | 3 140 | 3 165 |
| 16 0 70 | Ilm-Kreis | 855 | 853 | 808 | 794 | 770 |
| 16 0 71 | Weimarer Land | 809 | 787 | 827 | 854 | 825 |
| 16 0 72 | Sonneberg | 3 089 | 3 091 | 3 053 | 2 983 | 2 989 |
| 16 0 73 | Saalfeld-Rudolstadt | 1 173 | 1 158 | 1 184 | 1 143 | 1 111 |
| 16 0 74 | Saale-Holzland-Kreis | 875 | 916 | 890 | 906 | 888 |
| 16 0 75 | Saale-Orla-Kreis | 2 041 | 2 016 | 1 990 | 1 985 | 1 993 |
| 16 0 76 | Greiz | 2 428 | 2 483 | 2 493 | 2 497 | 2 493 |
| 16 0 77 | Altenburger Land | 3 307 | 3 337 | 3 386 | 3 329 | 3 285 |
| 16 | Thüringen | 42 007 | 42 580 | 42 552 | 42 015 | 41 569 |

Noch: Einpendler - Frauen ²⁾

| | | | | | | |
|-----------|------------------------|---------------|---------------|---------------|---------------|---------------|
| 16 0 51 | Stadt Erfurt | 1 952 | 2 095 | 2 029 | 2 144 | 2 247 |
| 16 0 52 | Stadt Gera | 1 466 | 1 579 | 1 623 | 1 681 | 1 752 |
| 16 0 53 | Stadt Jena | 1 225 | 1 453 | 1 527 | 1 506 | 1 690 |
| 16 0 54 | Stadt Suhl | 161 | 192 | 209 | 214 | 183 |
| 16 0 55 | Stadt Weimar | 386 | 434 | 496 | 489 | 519 |
| 16 0 56 | Stadt Eisenach | 388 | 413 | 460 | 356 | 404 |
| 16 0 61 | Eichsfeld | 636 | 712 | 777 | 822 | 914 |
| 16 0 62 | Nordhausen | 821 | 889 | 907 | 954 | 1 011 |
| 16 0 63 | Wartburgkreis | 756 | 781 | 872 | 947 | 974 |
| 16 0 64 | Unstrut-Hainich-Kreis | 199 | 222 | 259 | 396 | 432 |
| 16 0 65 | Kyffhäuserkreis | 677 | 688 | 743 | 731 | 747 |
| 16 0 66 | Schmalkalden-Meiningen | 452 | 471 | 552 | 554 | 506 |
| 16 0 67 | Gotha | 267 | 260 | 298 | 317 | 357 |
| 16 0 68 | Sömmerda | 362 | 287 | 293 | 318 | 414 |
| 16 0 69 | Hildburghausen | 315 | 341 | 375 | 417 | 435 |
| 16 0 70 | Ilm-Kreis | 205 | 231 | 272 | 268 | 260 |
| 16 0 71 | Weimarer Land | 408 | 460 | 458 | 524 | 562 |
| 16 0 72 | Sonneberg | 1 049 | 1 149 | 1 200 | 1 305 | 1 419 |
| 16 0 73 | Saalfeld-Rudolstadt | 225 | 240 | 269 | 282 | 322 |
| 16 0 74 | Saale-Holzland-Kreis | 1 150 | 707 | 786 | 763 | 824 |
| 16 0 75 | Saale-Orla-Kreis | 584 | 562 | 607 | 639 | 678 |
| 16 0 76 | Greiz | 1 305 | 1 361 | 1 388 | 1 435 | 1 588 |
| 16 0 77 | Altenburger Land | 1 678 | 1 754 | 1 763 | 1 913 | 2 014 |
| 16 | Thüringen | 16 667 | 17 281 | 18 163 | 18 975 | 20 252 |

1) Regionalschlüssel gemäß amtlichem Gemeindeverzeichnis - 2) einschließlich Einpendler aus dem Ausland

Noch: 10. Sozialversicherungspflichtig Beschäftigte - Pendler (Frauen) über die Landesgrenze
nach kreisfreien Städten und Landkreisen

| Schl.- Nr. ¹⁾ | Kreisfreie Stadt Landkreis Land | 30.6.2015 | 30.6.2016 | 30.6.2017 | 30.6.2018 | 30.6.2019 |
|-----------------------------|---------------------------------------|---------------|---------------|---------------|---------------|---------------|
| Noch: Auspendler - Frauen | | | | | | |
| 16 0 51 | Stadt Erfurt | 2 086 | 2 133 | 2 248 | 2 606 | 2 608 |
| 16 0 52 | Stadt Gera | 1 468 | 1 530 | 1 517 | 1 519 | 1 394 |
| 16 0 53 | Stadt Jena | 996 | 1 133 | 1 171 | 1 226 | 1 213 |
| 16 0 54 | Stadt Suhl | 468 | 448 | 420 | 422 | 441 |
| 16 0 55 | Stadt Weimar | 613 | 720 | 759 | 793 | 797 |
| 16 0 56 | Stadt Eisenach | 557 | 596 | 580 | 568 | 543 |
| 16 0 61 | Eichsfeld | 5 229 | 5 232 | 5 228 | 5 251 | 5 307 |
| 16 0 62 | Nordhausen | 1 813 | 1 827 | 1 784 | 1 787 | 1 782 |
| 16 0 63 | Wartburgkreis | 4 409 | 4 485 | 4 436 | 4 426 | 3 751 |
| 16 0 64 | Unstrut-Hainich-Kreis | 1 000 | 998 | 1 007 | 1 037 | 1 040 |
| 16 0 65 | Kyffhäuserkreis | 1 316 | 1 420 | 1 373 | 1 388 | 1 381 |
| 16 0 66 | Schmalkalden-Meiningen | 2 532 | 2 469 | 2 483 | 2 511 | 2 778 |
| 16 0 67 | Gotha | 1 154 | 1 194 | 1 157 | 975 | 1 021 |
| 16 0 68 | Sömmerda | 557 | 569 | 577 | 637 | 683 |
| 16 0 69 | Hildburghausen | 3 110 | 3 073 | 3 083 | 3 074 | 3 172 |
| 16 0 70 | Ilm-Kreis | 810 | 832 | 862 | 913 | 986 |
| 16 0 71 | Weimarer Land | 807 | 835 | 817 | 876 | 823 |
| 16 0 72 | Sonneberg | 3 028 | 3 001 | 3 043 | 3 046 | 3 121 |
| 16 0 73 | Saalfeld-Rudolstadt | 1 122 | 1 134 | 1 136 | 1 136 | 1 030 |
| 16 0 74 | Saale-Holzland-Kreis | 979 | 939 | 907 | 943 | 947 |
| 16 0 75 | Saale-Orla-Kreis | 1 973 | 1 994 | 1 983 | 2 010 | 2 002 |
| 16 0 76 | Greiz | 2 504 | 2 542 | 2 442 | 2 479 | 2 436 |
| 16 0 77 | Altenburger Land | 3 363 | 3 452 | 3 558 | 3 559 | 3 543 |
| 16 | Thüringen | 41 894 | 42 556 | 42 571 | 43 182 | 42 799 |

Noch: Einpendler - Frauen ²⁾

| | | | | | | |
|-----------|------------------------|---------------|---------------|---------------|---------------|---------------|
| 16 0 51 | Stadt Erfurt | 2 512 | 2 757 | 2 932 | 2 625 | 2 525 |
| 16 0 52 | Stadt Gera | 1 831 | 1 747 | 1 751 | 1 713 | 1 681 |
| 16 0 53 | Stadt Jena | 1 749 | 1 909 | 2 004 | 2 043 | 1 978 |
| 16 0 54 | Stadt Suhl | 235 | 233 | 237 | 238 | 226 |
| 16 0 55 | Stadt Weimar | 550 | 541 | 567 | 566 | 530 |
| 16 0 56 | Stadt Eisenach | 460 | 473 | 480 | 467 | 437 |
| 16 0 61 | Eichsfeld | 1 001 | 1 064 | 1 037 | 1 066 | 1 033 |
| 16 0 62 | Nordhausen | 1 056 | 1 180 | 1 226 | 1 178 | 1 156 |
| 16 0 63 | Wartburgkreis | 1 089 | 1 199 | 1 182 | 1 218 | 1 187 |
| 16 0 64 | Unstrut-Hainich-Kreis | 470 | 484 | 490 | 512 | 528 |
| 16 0 65 | Kyffhäuserkreis | 820 | 887 | 931 | 928 | 894 |
| 16 0 66 | Schmalkalden-Meiningen | 690 | 769 | 789 | 956 | 990 |
| 16 0 67 | Gotha | 393 | 386 | 405 | 422 | 388 |
| 16 0 68 | Sömmerda | 424 | 483 | 531 | 551 | 520 |
| 16 0 69 | Hildburghausen | 492 | 521 | 543 | 534 | 540 |
| 16 0 70 | Ilm-Kreis | 286 | 294 | 301 | 331 | 277 |
| 16 0 71 | Weimarer Land | 613 | 644 | 641 | 683 | 729 |
| 16 0 72 | Sonneberg | 1 287 | 1 433 | 1 505 | 1 569 | 1 468 |
| 16 0 73 | Saalfeld-Rudolstadt | 351 | 357 | 393 | 353 | 308 |
| 16 0 74 | Saale-Holzland-Kreis | 817 | 838 | 853 | 858 | 854 |
| 16 0 75 | Saale-Orla-Kreis | 736 | 787 | 800 | 803 | 797 |
| 16 0 76 | Greiz | 1 712 | 1 730 | 1 770 | 1 759 | 1 791 |
| 16 0 77 | Altenburger Land | 2 098 | 2 153 | 2 192 | 2 088 | 2 148 |
| 16 | Thüringen | 21 672 | 22 869 | 23 560 | 23 461 | 22 985 |

1) Regionalschlüssel gemäß amtlichem Gemeindeverzeichnis - 2) einschließlich Einpendler aus dem Ausland

