



STATISTISCHER BERICHT

L III - j / 19

Schulden des Landes und der kommunalen Körperschaften in Thüringen am 31.12.2019

Bestell-Nr. 11 301

Zeichenerklärung

- nichts vorhanden (genau Null)
- 0 weniger als die Hälfte von 1 in der letzten besetzten Stelle, jedoch mehr als nichts
- . Zahlenwert unbekannt oder geheim zu halten
- ... Zahlenwert lag bei Redaktionsschluss noch nicht vor
- x Tabellenfach gesperrt, weil Aussage nicht sinnvoll
- p vorläufige Zahl
- r berichtigte Zahl
- / Zahlenwert nicht sicher genug
- () Aussagewert eingeschränkt

Anmerkung: Abweichungen in den Summen, auch im Vergleich zu anderen Veröffentlichungen, erklären sich aus dem Runden von Einzelwerten.

Herausgeber:

Thüringer Landesamt für Statistik

Europaplatz 3, 99091 Erfurt

Postfach 90 01 63, 99104 Erfurt

Telefon: 0361 57331-9642

Telefax: 0361 57331-9699

Internet: statistik.thueringen.de

E-Mail: auskunft@statistik.thueringen.de

Auskunft erteilt:

Referat: Öffentliche Finanzen,
Personal im öffentlichen Dienst

Telefon: 0361 57334-3262

Herausgegeben im August 2020

Heft-Nr.: 145/20

Preis: 7,50 Euro

© Thüringer Landesamt für Statistik, Erfurt, 2020

Vervielfältigung und Verbreitung, auch auszugsweise, mit Quellenangabe gestattet.

Inhaltsverzeichnis

	Seite
Vorbemerkungen	2
Grafiken	
Entwicklung des Schuldenstandes des Kernhaushaltes des Landes von 2004 bis 2019	6
Schuldenstand des Kernhaushaltes des Landes 2019 nach Schuldenarten	6
Schuldenstand des öffentlichen Gesamthaushaltes am 31.12.2019 nach Körperschaftsgruppen	7
Schuldenstand der Kernhaushalte der Gemeinden und Gemeindeverbände von 2004 bis 2019	8
Schuldenstand am 31.12.2019 nach kreisfreien Städten und Landkreisen	26
Tabellen	
1. Schuldenstand der Kernhaushalte des Landes, der Gemeinden und Gemeindeverbände 2019 nach Arten und Körperschaftsgruppen	9
2. Schuldenstand des öffentlichen Gesamthaushaltes am 31.12.2019 nach Arten und Körperschaftsgruppen	10
3. Schuldenstand der Kernhaushalte der Gemeinden und Gemeindeverbände am 31.12.2019 nach Arten und Körperschaftsgruppen	14
4. Schuldenstand der Kernhaushalte der Gemeinden und Gemeindeverbände am 31.12.2019 nach Arten und Körperschaftsgruppen/Gemeindegrößenklassen	16
5. Schuldenstand der Kernhaushalte der Gemeinden und Gemeindeverbände am 31.12.2019 nach Arten und Körperschaftsgruppen/Gemeindegrößenklassen	18
6. Schuldenstand der Kernhaushalte der Gemeinden und Gemeindeverbände am 31.12.2019 nach Arten, kreisfreien Städten, Landratsämtern und Landkreisen	20
7. Schuldenstand der Extrahaushalte des Landes, der Gemeinden und Gemeindeverbände am 31.12.2019 nach Arten	24
8. Schuldenstand der sonstigen öffentlichen Fonds, Einrichtungen und Unternehmen des Landes, der Gemeinden und Gemeindeverbände am 31.12.2019 nach Arten	27
9. Schuldenstand der Kernhaushalte, Extrahaushalte und sonstigen öffentlichen Fonds, Einrichtungen und Unternehmen der Gemeinden und Gemeindeverbände am 31.12.2019 nach Arten	27
10. Schuldenstand der kommunalen Haushalte und deren kommunaler Unternehmen beim nicht-öffentlichen Bereich am 31.12.2019	28
11. Einwohner am 30.6.2019 nach Gebietskörperschaftsgruppen und Größenklassen	60

Vorbemerkungen

Ziel der Erhebung

Die Statistik über die Schulden des öffentlichen Gesamthaushaltes ist eine jährliche Totalerhebung und berichtet über den Stand der Schulden, Schuldenaufnahmen, Schuldentilgungen, sonstigen Schuldenbewegungen sowie über kreditähnliche Rechtsgeschäfte, Bürgschaften, Garantien und sonstige Gewährleistungen des Berichtsjahres.

Die Daten dienen als Entscheidungsgrundlage für die Wirtschafts- und Finanzpolitik. Sie bilden vor allem die Grundlage für die Beantwortung der Fragen nach dem finanziellen Spielraum der Haushalte kommender Jahre, der Kapitalmarktbeanspruchung durch die öffentlichen Haushalte wie auch der Art der Verschuldung.

Die Schulden der sonstigen öffentlichen Fonds, Einrichtungen und Unternehmen werden mit einem verkürzten Erhebungsprogramm befragt.

Rechtsgrundlage

Die Rechtsgrundlage für die Statistik über die Schulden des öffentlichen Gesamthaushaltes sowie der Schulden der sonstigen öffentlichen Fonds, Einrichtungen und Unternehmen ist das Finanz- und Personalstatistikgesetz (FPStatG) in der Bekanntmachung der Neufassung vom 22. Februar 2006 (BGBl. I Nr. 10 S. 438 ff.), zuletzt geändert durch Art. 3a des Gesetzes vom 9. Dezember 2019 (BGBl. I S. 2053). Erhoben werden die Angaben zu § 5 Nr. 1 und 3 FPStatG.

Erhebungsmerkmale

- Angaben zu den Schuldenständen zum Stichtag 31.12. des Berichtsjahres nach Arten und Gläubigern
- Angaben zu den Aufnahmen, Tilgungen, sonstigen Zu- und Abgängen vom 1.1. bis 31.12. des Berichtsjahres nach Arten, Gläubigern, Ursprungslaufzeiten und Fälligkeiten

Erhebungseinheiten

Die Schuldenstatistik erhebt die Schulden des öffentlichen Bereiches nach Körperschaftsgruppen. Die Erhebungseinheiten sind die staatlichen (Bund, Länder) und kommunalen Haushalte (Gemeinden, Gemeindeverbände, Zweckverbände) sowie Fonds, Einrichtungen und Unternehmen, die mehrheitlich von den öffentlichen Haushalten (auch von diesen gemeinsam) bestimmt sind.

Ab dem Berichtsjahr 2010 kamen als weitere Erhebungseinheiten die Sozialversicherungsträger hinzu, welche gemäß Sozialgesetzbuch I die gesetzliche Kranken-, Pflege-, Unfall- und Rentenversicherung sowie die Alterssicherung für Landwirte und die Bundesagentur für Arbeit umfassen.

Definitionen

Schuldenstand

Nachgewiesen werden alle Schulden, für welche die Berichtsstelle Schuldner ist, auch wenn sie nicht den Schuldendienst trägt. Dazu gehören auch die Schulden ihrer rechtlich unselbständigen Stiftungen und Sondervermögen, deren Ausgaben und Einnahmen vollständig im Haushalt des öffentlichen Trägers enthalten sind. Die Schulden der rechtlich unselbständigen kommunalen Sondervermögen mit eigener, vom Trägerhaushalt getrennter Rechnungsführung werden gesondert erfasst und nachgewiesen.

Nicht in der Schuldenstatistik erhoben werden:

- Gelder, die von Dritten hinterlegt sind (z.B. Kautionen),
- Kassenreste, Steuerablieferungsrückstände,
- im Eigenbestand der Emittenten befindliche Wertpapiere,
- Innere Schulden.

Schuldenaufnahmen

Als Schuldenaufnahmen sind alle in der Zeit vom 1.1. bis 31.12. eines Berichtsjahres aufgenommenen Kredite mit dem Nennwert ohne Abzug eines Disagios angegeben. Die Schuldenaufnahmen werden nach Schuldenarten und ihren vertraglich festgelegten Laufzeiten untergliedert und zum Zeitpunkt des Mittelzuflusses erfasst.

Die Laufzeitabgrenzungen entsprechen den aktuellen Anforderungen der Deutschen Bundesbank bzw. der Europäischen Zentralbank.

Schuldentilgungen

Tilgungen sind alle in der Zeit vom 1.1. bis 31.12. des Berichtsjahres zurückgezahlten Beträge. Sie werden nach Schuldenarten und ihren vertraglich festgelegten Laufzeiten untergliedert.

Sonstige Zugänge - Sonstige Abgänge

Sonstige Zu- und Abgänge sind alle Schuldenzu- und -abgänge, die der Berichtskörperschaft keine Haushaltsmittel zugeführt bzw. entzogen haben (z.B. Veränderungen im Schuldenstand durch Eingliederung vorher selbständiger Sonderrechnungen bzw. Ausgliederung von Sonderrechnungen, Schuld- bzw. Forderungsabtretungen).

Schuldenarten

Dem Schuldenstand werden ab 2010 nach der neuen Abgrenzung des Schuldenbegriffs die Schuldenarten

- Kassenkredite
- Wertpapierschulden
- Kredite

zugeordnet.

Alle weiteren erhobenen Zahlungsverpflichtungen wie übrige Verbindlichkeiten, kreditähnliche Rechtsgeschäfte oder Bürgschaften werden nachrichtlich dargestellt.

Der Aufgliederung der aufgenommenen Schulden nach Schuldenarten wird soweit möglich das Gläubigerprinzip zugrunde gelegt. Maßgebend für die Zuordnung ist der in der Schuldurkunde bezeichnete Gläubiger. Werden die Mittel vollständig aus dem Haushalt der Körperschaften finanziert, aber von den Kreditinstituten nur ausgezahlt, werden diese abweichend vom Gläubigerprinzip den öffentlichen Körperschaften zugeordnet. Wird von den öffentlichen Haushalten nur die Zinsdifferenz zum Marktzins finanziert, erfolgt der Nachweis bei der auszahlenden Stelle. Bei allen Schulden, für die Wertpapiere ausgegeben worden sind (Anleihen usw.), entfällt eine Aufteilung nach Gläubigern.

Die Schulden werden entsprechend den Gläubigern dem nicht-öffentlichen bzw. dem öffentlichen Bereich zugeordnet.

Schulden beim nicht-öffentlichen Bereich

Wertpapierschulden

- Geldmarktpapiere
- Kapitalmarktpapiere

Kassenkredite und Kredite

- bei Kreditinstituten
- beim sonstigen inländischen Bereich
- beim sonstigen ausländischen Bereich

Schulden beim öffentlichen Bereich

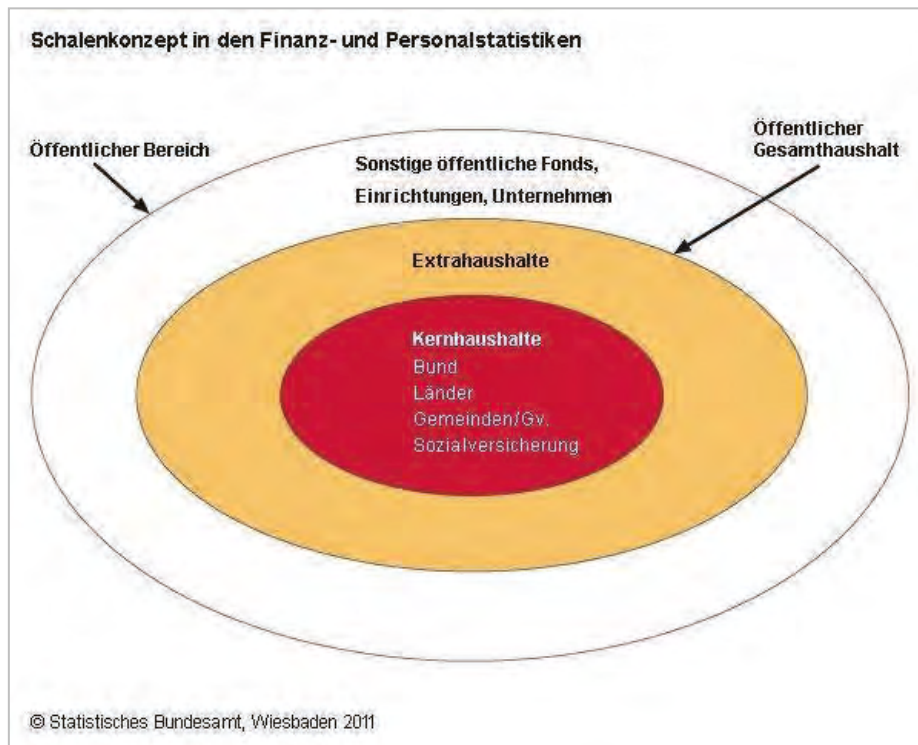
Kassenkredite und Kredite

- beim Bund
- bei Ländern
- bei Gemeinden/Gemeindeverbänden
- bei Zweckverbänden und dgl.
- bei der gesetzlichen Sozialversicherung
- bei verbundenen Unternehmen, Beteiligungen und Sondervermögen
- bei sonstigen öffentlichen Sonderrechnungen

Hier werden sämtliche, von den Berichtsstellen untereinander aufgenommenen Schulden nachgewiesen, auch wenn sie über ein Kreditinstitut ausgezahlt wurden. Diese umfassen auch Schulden zwischen den Körperschaften und den Extrahaushalten der Körperschaften.

Darstellung der Ergebnisse

Die Schuldenstände, Schuldenaufnahmen, Schuldentilgungen und sonstigen Schuldenbewegungen werden entsprechend dem Schalenkonzept für den öffentlichen Gesamthaushalt und für die sonstigen öffentlichen Fonds, Einrichtungen und Unternehmen dargestellt.



Öffentlicher Gesamthaushalt

Der öffentliche Gesamthaushalt beinhaltet die Kern- und Extrahaushalte der verschiedenen Körperschaftsgruppen (Land, Gemeinden/Gemeindeverbände, gesetzliche Sozialversicherung unter Landesaufsicht) und stellt den Sektor Staat auf Landes- und kommunaler Ebene dar:

Kernhaushalte

- des Landes
- der Gemeinden/Gemeindeverbände
- der gesetzlichen Sozialversicherung unter Landesaufsicht

Extrahaushalte

Der Begriff "Haushalt" wird hier institutionell im Sinne von Einheit verwendet. Die Extrahaushalte umfassen alle öffentlichen Fonds, Einrichtungen und Unternehmen -FEU-, die nach den Kriterien des Europäischen Systems Volkswirtschaftlicher Gesamtrechnungen -ESVG- dem Sektor Staat zuzuordnen sind.

Diese Kriterien sind:

- Es muss sich um eine institutionelle Einheit handeln.
- Diese institutionelle Einheit muss vom Staat kontrolliert werden (öffentliche Kontrolle).
- Diese institutionelle und öffentlich kontrollierte Einheit muss überwiegend vom Staat finanziert werden (öffentliche Finanzierung).

Eine Ausnahme gilt für Hilfsbetriebe des Staates. Diese Einheiten erwirtschaften Umsätze größtenteils mit dem Staat (Faustregel: mehr als 80 %) und werden dem Sektor Staat zugeordnet, auch wenn ihr Eigenfinanzierungsgrad über 50 % liegt.

Folgende Extrahaushalte werden unterschieden:

- des Landes
Sie umfassen u.a. ausgegliederte öffentliche Hochschulen, aus den Kernhaushalten ausgegliederte Versorgungsfonds und Versorgungsrücklagen als auch Sondervermögen.
- der Gemeinden/Gemeindeverbände
Sie setzen sich aus den Sonderrechnungen der Gemeinden und Gemeindeverbände (Eigenbetriebe), den Zweckverbänden des Staatssektors sowie den öffentlichen Fonds, Einrichtungen und Unternehmen des Staatssektors zusammen.
- der gesetzlichen Sozialversicherung unter Landesaufsicht

Sonstige öffentliche Fonds, Einrichtungen und Unternehmen

Öffentlich bestimmt sind alle Fonds, Einrichtungen und Unternehmen, an denen die Kernhaushalte der Gebietskörperschaften (Bund, Länder, Gemeinden/Gemeindeverbände) oder die gesetzliche Sozialversicherung mit mehr als 50 Prozent des Nennkapitals oder Stimmrechts unmittelbar oder mittelbar beteiligt sind. Den sonstigen öffentlichen Fonds, Einrichtungen und Unternehmen werden öffentliche Unternehmen dann zugerechnet, wenn sie Marktproduzenten sind. Marktproduzent ist ein öffentliches Unternehmen in der Regel dann, wenn der Eigenfinanzierungsgrad dieser Unternehmen größer als 50 Prozent ist. Sie werden allerdings den Extrahaushalten dennoch zugeordnet, wenn der überwiegende Anteil des Umsatzes (mehr als 80 Prozent) auf der Geschäftstätigkeit mit den Kernhaushalten basiert. Zu den sonstigen öffentlichen Fonds, Einrichtungen und Unternehmen zählen zum Beispiel Ver- und Entsorgungsunternehmen, Verkehrsunternehmen, Krankenhäuser sowie Zweckverbände, die nicht zum Sektor Staat gehören (Marktproduzenten).

Öffentlicher Bereich

Die sonstigen öffentlichen Fonds, Einrichtungen und Unternehmen bilden zusammen mit dem öffentlichen Gesamthaushalt den öffentlichen Bereich.

Mindestveröffentlichungsprogramm

Tabellen mit der Kennzeichnung - Mindestveröffentlichungsprogramm - sind bundesweit einheitliche Veröffentlichungstabellen und sollen in allen Ländern veröffentlicht werden.

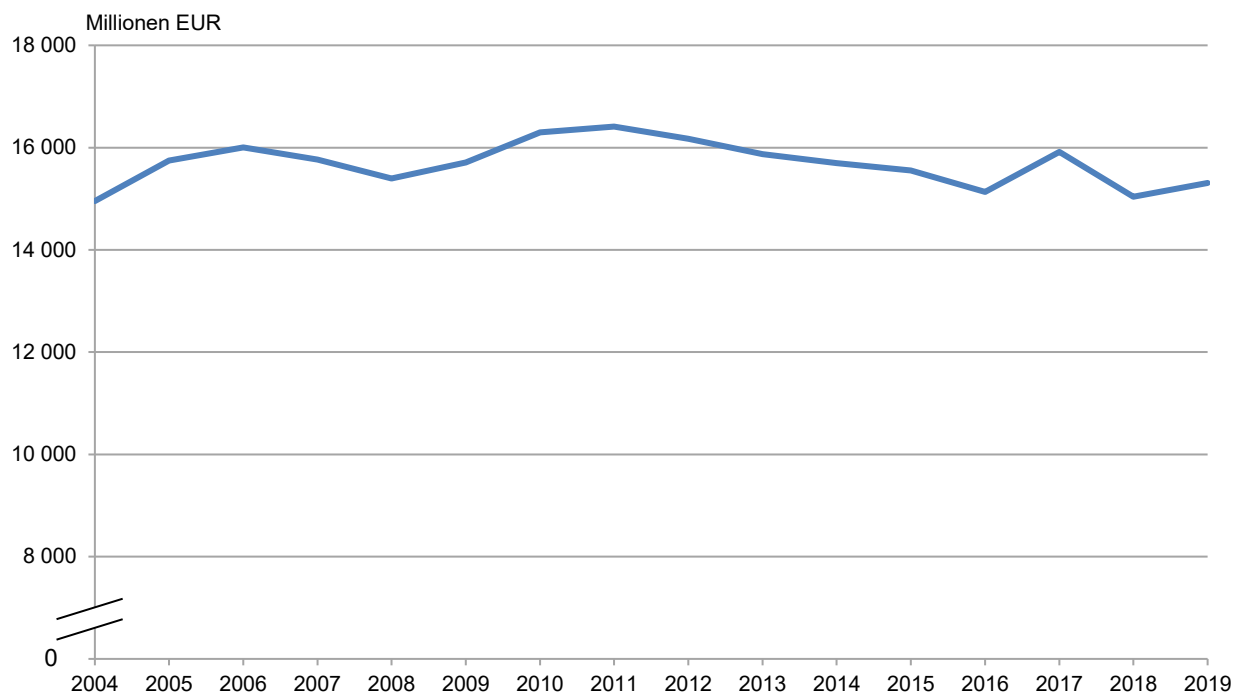
Einwohnerzahlen

Den im Bericht enthaltenen Berechnungen je Einwohner liegen die Einwohnerzahlen vom Stichtag 30.6.2019 zugrunde.

Abkürzungen

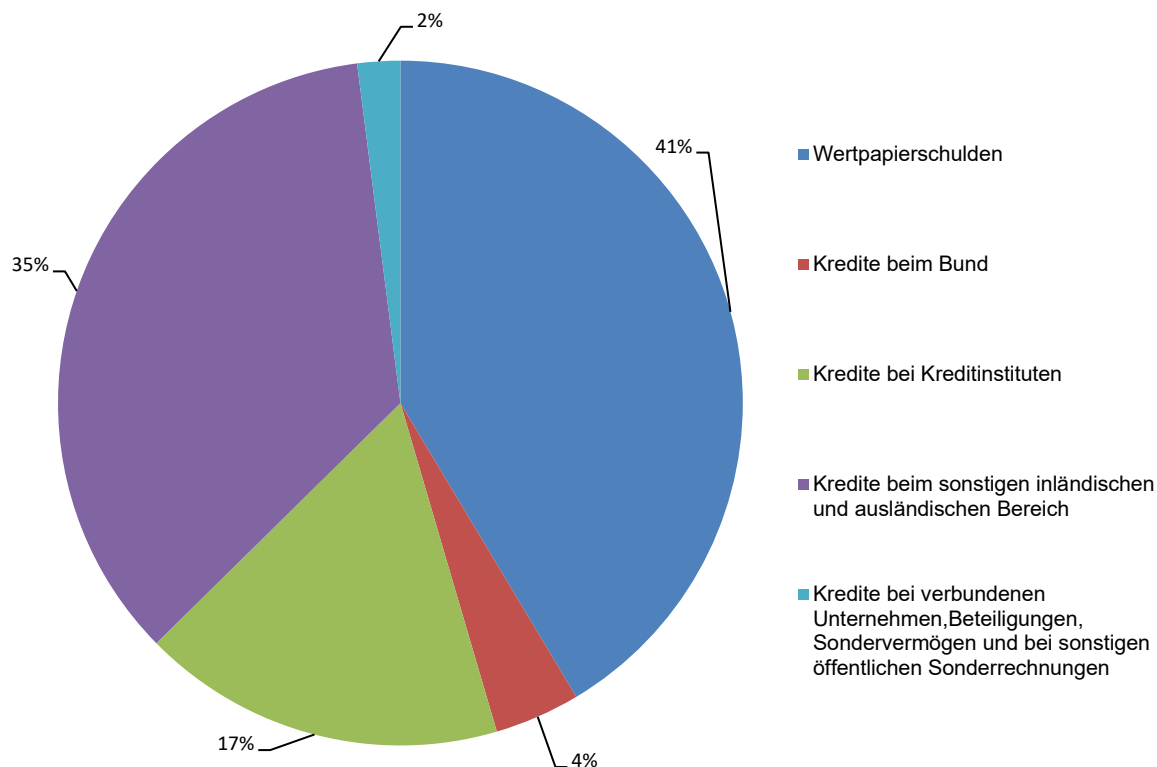
ERP	European Recovery Programme
ESVG	Europäisches System Volkswirtschaftlicher Gesamtrechnungen
EW	Einwohner
FEU	staatliche und kommunale Fonds, Einrichtungen und Unternehmen, an denen Land, Gemeinden/Gemeindeverbände, Zweckverbände mit mehr als 50 Prozent des Nennkapitals oder des Stimmrechts beteiligt sind
ÖPP	Öffentlich Private Partnerschaften
LRA	Landratsamt
VGHH	Haushalt der Verwaltungsgemeinschaft

Entwicklung des Schuldenstandes des Kernhaushaltes des Landes von 2004 bis 2019



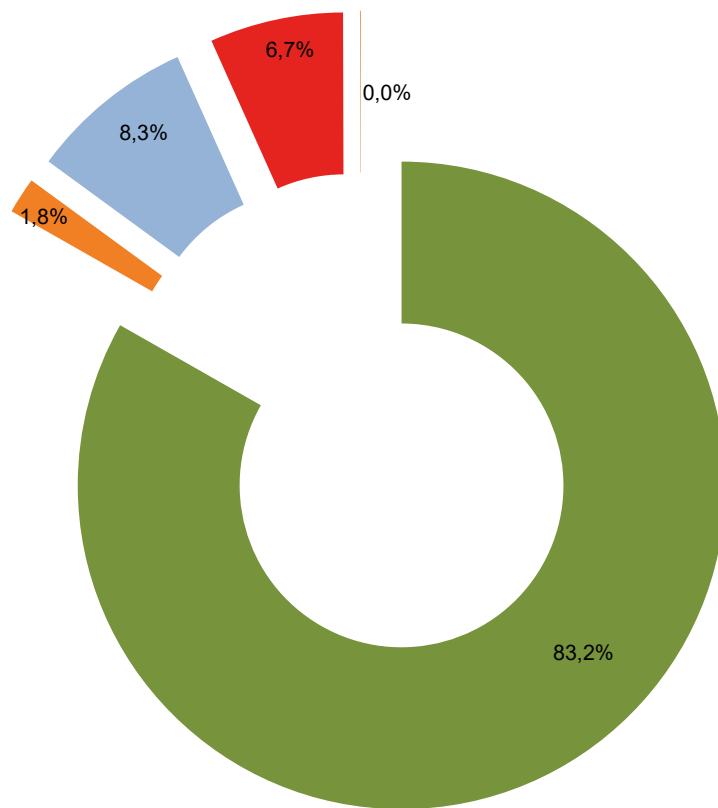
Thüringer Landesamt für Statistik

Schuldenstand des Kernhaushaltes des Landes 2019 nach Schuldenarten



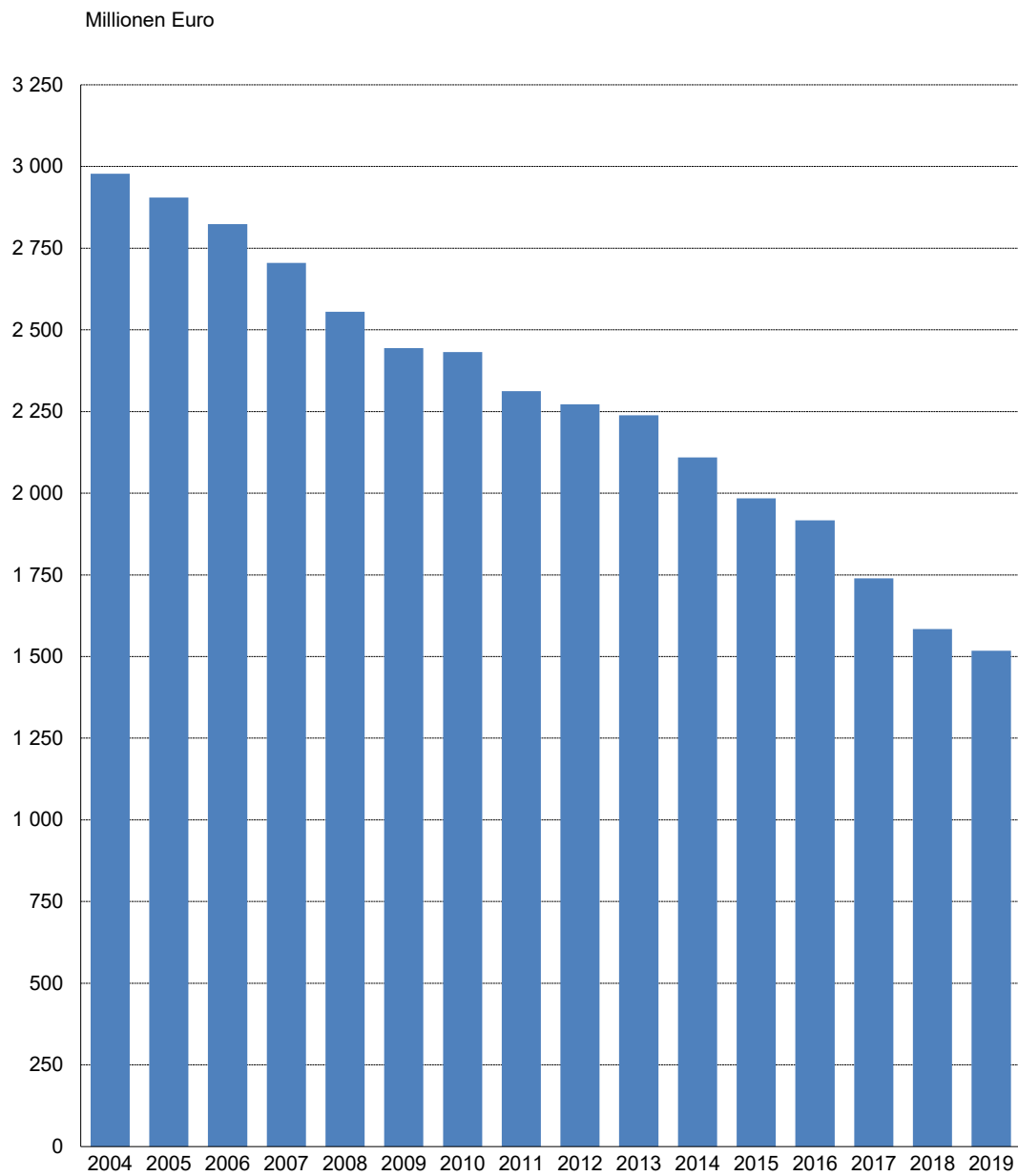
Thüringer Landesamt für Statistik

Schuldenstand des öffentlichen Gesamthaushaltes am 31.12.2019 nach Körperschaftsgruppen



- Kernhaushalt Land - 15 308 518 Tsd. EUR
- Extrahaushalte Land - 332 106 Tsd. EUR
- Kernhaushalte Gemeinden/Gemeindeverbände - 1 517 915 Tsd. EUR
- Extrahaushalte Gemeinden/Gemeindeverbände - 1 226 148 Tsd. EUR
- Kernhaushalte Sozialversicherungen - 0 EUR
- Extrahaushalte Sozialversicherungen - 7 002 Tsd. EUR

Schuldenstand der Kernhaushalte der Gemeinden und Gemeindeverbände 2019



**1. Schuldenstand der Kernhaushalte¹⁾ des Landes, der Gemeinden und Gemeindeverbände 2019
nach Arten und Körperschaftsgruppen**

Stichtag (31.12.) — Schuldenart	Land	Gemeinden/ Gemeinde- verbände	Davon		
			kreisfreie Städte	kreis- angehörige Gemeinden ²⁾	Land- rats- ämter
	1000 EUR				
2004	14 953 985	2 977 979	620 285	1 690 796	666 898
2005	15 748 208	2 905 273	603 546	1 640 138	661 589
2006	16 004 524	2 823 613	605 799	1 578 713	639 101
2007	15 766 974	2 705 016	593 738	1 497 464	613 814
2008	15 398 540	2 554 927	544 132	1 431 215	579 580
2009	15 706 870 ³⁾	2 443 819	526 814	1 378 359	538 646
2010	16 295 564	2 432 204	528 710	1 352 239	551 254
2011	16 411 400	2 312 399	484 468	1 292 034	535 898
2012	16 174 712	2 271 689	522 454	1 240 695	508 541
2013	15 874 154	2 238 078	513 973	1 220 134	503 970
2014	15 699 304	2 108 989	482 748	1 146 412	479 829
2015	15 555 004	1 984 324	442 211	1 089 297	452 816
2016	15 133 688	1 916 749	447 022	1 015 722	454 005
2017	15 916 908	1 739 077	397 855	929 120	412 103
2018	15 041 750	1 583 963	358 602	848 921	376 441
2019	15 308 518	1 517 915	334 160	804 603	379 152
Schulden beim nicht-öffentlichen Bereich	14 294 637	1 494 466	322 446	797 408	374 612
Kassenkredite	83 400	88 623	44 800	17 286	26 538
Wertpapiersschulden	6 348 750	-	-	-	-
Kredite	7 862 487	1 405 842	277 646	780 122	348 074
davon					
bei Kreditinstituten	2 522 517	1 405 840	277 644	780 122	348 074
beim sonstigen inländischen Bereich	5 339 970	2	2	-	-
beim sonstigen ausländischen Bereich	-	-	-	-	-
Schulden beim öffentlichen Bereich	1 013 881	23 449	11 714	7 196	4 540
Kassenkredite	690 369	116	-	116	-
Kredite	323 513	23 334	11 714	7 080	4 540
davon					
beim Bund	-	-	-	-	-
bei Ländern	-	6 530	-	6 530	-
bei Gemeinden/ Gemeindeverbänden	-	4 540	-	-	4 540
bei Zweckverbänden und dgl.	-	-	-	-	-
bei der gesetzlichen Sozialversicherung	-	-	-	-	-
bei verbundenen Unternehmen, Beteiligungen und Sondervermögen	252 513	11 744	11 714	30	-
bei sonstigen öffentlichen Sonderrechnungen	71 000	520	-	520	-

1) Um eine Vergleichbarkeit des Schuldenstandes der Jahre 2004 bis 2019 zu erzielen, wurde der Schuldenstand bis einschließlich 2009 an die neue Abgrenzung des Schuldenbegriffs angepasst.

2) einschließlich Verwaltungsgemeinschaften - 3) darin enthalten sind Kreditaufnahmen zur Finanzierung des Haushaltes 2008

2. Schuldenstand des öffentlichen Gesamthaushaltes am 31.12.2019
Mindestveröffentlichungs

Lfd. Nr.	Art der Schulden	Insgesamt	Land
Schulden beim nicht-öffentlichen Bereich			
	Kassenkredite		
1	bei Kreditinstituten	173 840	83 400
2	Euro-Währung	173 840	83 400
3	Fremdwährung	-	-
4	beim sonstigen inländischen Bereich	-	-
5	beim sonstigen ausländischen Bereich	-	-
6	Euro-Währung	-	-
7	Fremdwährung	-	-
8	dar.: im Rahmen von Cash-Pool/Einheits- und Amtskasse vom Cash-Pool-Führer aufgenommene Kassenkredite	-	-
9	Zusammen	173 840	83 400
	Wertpapierschulden		
10	Geldmarktpapiere	-	-
11	Euro-Währung	-	-
12	Fremdwährung	-	-
13	Kapitalmarktpapiere	6 348 750	6 348 750
14	Euro-Währung	6 348 750	6 348 750
15	Fremdwährung	-	-
16	Zusammen	6 348 750	6 348 750
	Kredite		
17	bei Kreditinstituten	5 044 898	2 803 664
18	Euro-Währung	5 044 898	2 803 664
19	Fremdwährung	-	-
20	beim sonstigen inländischen Bereich	5 344 038	5 343 915
21	beim sonstigen ausländischen Bereich	61	-
22	Euro-Währung	61	-
23	Fremdwährung	-	-
24	Zusammen	10 388 996	8 147 580
25	Insgesamt	16 911 586	14 579 730
Schulden beim öffentlichen Bereich			
	Kassenkredite		
26	beim Bund	650 000	650 000
27	bei Ländern	47 116	47 013
28	bei Gemeinden/Gemeindeverbänden	13	-
29	bei Zweckverbänden und dgl.	-	-
30	bei der gesetzlichen Sozialversicherung	-	-
31	bei verbundenen Unternehmen, Beteiligungen und Sondervermögen	43 182	40 369
32	bei sonstigen öffentl. Sonderrechnungen	2 619	-
33	dar.: für eigenen Liquiditätsbedarf aus dem Cash-Pool/Einheits- und Amtskasse entnommene Mittel	4 531	-
34	Zusammen	742 930	737 382

1) einschl. öffentlicher Fonds, Einrichtungen und Unternehmen des Staatssektors

2) einschl. öffentliche Fonds, Einrichtungen und Unternehmen des Staatssektors sowie Zweckverbände des Staatssektors

3) ohne Extrahaushalte der Sozialversicherungen

**nach Arten und Körperschaftsgruppen - in 1 000 EUR
programm**

Davon		Gemeinden/ Gemeinde- verbände	Davon		Sozialversicherungen unter Landesaufsicht ³⁾	Lfd. Nr.
Kernhaushalte	Extra- haushalte ¹⁾		Kernhaushalte	Extra- haushalte ²⁾		

Schulden beim nicht-öffentlichen Bereich

83 400	-	90 440	88 623	1 817	-	1
83 400	-	90 440	88 623	1 817	-	2
-	-	-	-	-	-	3
-	-	-	-	-	-	4
-	-	-	-	-	-	5
-	-	-	-	-	-	6
-	-	-	-	-	-	7
-	-	-	-	-	-	8
83 400	-	90 440	88 623	1 817	-	9
-	-	-	-	-	-	10
-	-	-	-	-	-	11
-	-	-	-	-	-	12
6 348 750	-	-	-	-	-	13
6 348 750	-	-	-	-	-	14
-	-	-	-	-	-	15
6 348 750	-	-	-	-	-	16
2 522 517	281 148	2 241 201	1 405 840	835 361	32	17
2 522 517	281 148	2 241 201	1 405 840	835 361	32	18
-	-	-	-	-	-	19
5 339 970	3 945	122	2	120	-	20
-	-	61	-	61	-	21
-	-	61	-	61	-	22
-	-	-	-	-	-	23
7 862 487	285 093	2 241 385	1 405 842	835 542	32	24
14 294 637	285 093	2 331 825	1 494 466	837 359	32	25

Schulden beim öffentlichen Bereich

650 000	-	-	-	-	-	26
-	47 013	103	103	-	-	27
-	-	13	13	-	-	28
-	-	-	-	-	-	29
-	-	-	-	-	-	30
40 369	-	2 813	-	2 813	-	31
-	-	2 619	-	2 619	-	32
-	-	4 531	-	4 531	-	33
690 369	47 013	5 548	116	5 432	-	34

Noch: 2. Schuldenstand des öffentlichen Gesamthaushaltes am 31.12.2019
Mindestveröffentlichungs

Lfd. Nr.	Art der Schulden	Insgesamt	Land
Noch: Schulden beim öffentlichen Bereich			
	Kredite		
35	beim Bund	-	-
36	bei Ländern	6 987	-
37	bei Gemeinden/Gemeindeverbänden	10 036	-
38	bei Zweckverbänden und dgl.	363 673	-
39	bei der gesetzlichen Sozialversicherung	6 970	-
40	bei verbundenen Unternehmen, Beteiligungen und Sondervermögen	277 987	252 513
41	bei sonstigen öffentl. Sonderrechnungen	71 520	71 000
42	Zusammen	737 173	323 513
43	Insgesamt	1 480 103	1 060 894
Verbindlichkeiten aus Lieferungen und Leistungen			
44	Verbindlichkeiten aus Lieferungen und Leistungen	93 707	24 544
kreditähnliche Rechtsgeschäfte			
45	Hypotheken-, Grund- und Rentenschulden	2 447	-
46	Restkaufgelder	88 946	74 097
47	Finanzierungsleasing	47 762	28 754
48	Zusammen	139 154	102 851
ÖPP-Projekte			
49	Projektsumme insgesamt	82 847	45 123
50	bisher geleist. Zahlung aller lfd. ÖPP-Projekte	40 888	19 802
Energie-Einspar-Contracing			
51	Investitionsvolumen insgesamt	-	-
52	dar.: geleistete Baukostenzuschüsse	-	-
Bürgschaften			
53	gegenüber dem öffentlichen Bereich	717 665	715 426
54	gegenüber sonstigen öffentlichen FEU (ohne Kreditinstitute)	2 155	-
55	gegenüber dem nicht-öffentlichen Bereich	867 315	683 743
56	gegenüber öffentlich bestimmter Kreditinstitute	317 398	208 454
57	Zusammen	1 584 980	1 399 169
Cash-Pooling/Einheitskasse/Amtskasse			
58	Verbindlichkeiten des Cash-Pool-Führers gegenüber zuführenden Einheiten	285 061	198 662

1) einschl. öffentlicher Fonds, Einrichtungen und Unternehmen des Staatssektors

2) einschl. öffentliche Fonds, Einrichtungen und Unternehmen des Staatssektors sowie Zweckverbände des Staatssektors

3) ohne Extrahaushalte der Sozialversicherungen

nach Arten und Körperschaftsgruppen - in 1 000 EUR
programm

Davon		Gemeinden/ Gemeinde- verbände	Davon		Sozialversicherungen unter Landesaufsicht ³⁾	Lfd. Nr.
Kernhaushalte	Extra- haushalte ¹⁾		Kernhaushalte	Extra- haushalte ²⁾		
Noch: Schulden beim öffentlichen Bereich						
-	-	-	-	-	-	35
-	-	6 987	6 530	457	-	36
-	-	10 036	4 540	5 496	-	37
-	-	363 673	-	363 673	-	38
-	-	-	-	-	6 970	39
252 513	-	25 475	11 744	13 731	-	40
71 000	-	520	520	-	-	41
323 513	-	406 691	23 334	383 357	6 970	42
1 013 881	47 013	412 238	23 449	388 789	6 970	43
Verbindlichkeiten aus Lieferungen und Leistungen						
1 101	23 443	68 715	30 311	38 404	449	44
kreditähnliche Rechtsgeschäfte						
-	-	2 447	2 447	-	-	45
74 097	-	14 849	13 914	935	-	46
28 367	387	19 008	18 543	465	-	47
102 464	387	36 303	34 903	1 400	-	48
ÖPP-Projekte						
45 103	21	37 724	27 330	10 394	-	49
19 792	10	21 086	17 849	3 237	-	50
Energie-Einspar-Contracing						
-	-	-	-	-	-	51
-	-	-	-	-	-	52
Bürgschaften						
715 426	-	2 239	2 224	15	-	53
-	-	2 155	2 155	-	-	54
683 743	-	183 572	183 571	1	-	55
208 454	-	108 944	108 944	-	-	56
1 399 169	-	185 811	185 795	16	-	57
Cash-Pooling/Einheitskasse/Amtskasse						
198 662	-	86 400	86 400	-	-	58

3. Schuldenstand der Kernhaushalte der Gemeinden und Gemeindeverbände am 31.12.2019
nach Arten und Körperschaftsgruppen - in 1 000 EUR
Mindestveröffentlichungsprogramm

Lfd. Nr.	Art der Schulden	Gemeinden/ Gemeinde- verbände	Davon			
			kreisfreie Städte	kreis- an- gehörige Gemeinden	Verwaltungs- gemein- schaften	Landrats- ämter

Schulden beim nicht-öffentlichen Bereich						
	Kassenkredite					
1	bei Kreditinstituten	88 623	44 800	17 249	36	26 538
2	Euro-Währung	88 623	44 800	17 249	36	26 538
3	Fremdwährung	-	-	-	-	-
4	beim sonstigen inländischen Bereich	-	-	-	-	-
5	beim sonstigen ausländischen Bereich	-	-	-	-	-
6	Euro-Währung	-	-	-	-	-
7	Fremdwährung	-	-	-	-	-
8	dar.: im Rahmen von Cash-Pool/Einheits- und Amtskasse vom Cash-Pool-Führer aufgenommene Kassenkredite	-	-	-	-	-
9	Zusammen	88 623	44 800	17 249	36	26 538
	Wertpapiersschulden					
10	Geldmarktpapiere	-	-	-	-	-
11	Euro-Währung	-	-	-	-	-
12	Fremdwährung	-	-	-	-	-
13	Kapitalmarktpapiere	-	-	-	-	-
14	Euro-Währung	-	-	-	-	-
15	Fremdwährung	-	-	-	-	-
16	Zusammen	-	-	-	-	-
	Kredite					
17	bei Kreditinstituten	1 405 840	277 644	764 398	15 724	348 074
18	Euro-Währung	1 405 840	277 644	764 398	15 724	348 074
19	Fremdwährung	-	-	-	-	-
20	beim sonstigen inländischen Bereich	2	2	-	-	-
21	beim sonstigen ausländischen Bereich	-	-	-	-	-
22	Euro-Währung	-	-	-	-	-
23	Fremdwährung	-	-	-	-	-
24	Zusammen	1 405 842	277 646	764 398	15 724	348 074
25	Insgesamt	1 494 466	322 446	781 648	15 760	374 612
Schulden beim öffentlichen Bereich						
	Kassenkredite					
26	beim Bund	-	-	-	-	-
27	bei Ländern	103	-	103	-	-
28	bei Gemeinden/Gemeindeverbänden	13	-	13	-	-
29	bei Zweckverbänden und dgl.	-	-	-	-	-
30	bei der gesetzlichen Sozialversicherung	-	-	-	-	-
31	bei verbundenen Unternehmen, Be- teiligungen und Sondervermögen	-	-	-	-	-
32	bei sonstigen öffentl. Sonderrechnungen	-	-	-	-	-
33	dar.: für eigenen Liquiditätsbedarf aus dem Cash-Pool/ Einheits- und Amtskassen entnommene Mittel	-	-	-	-	-
34	Zusammen	116	-	116	-	-

Noch: 3. Schuldenstand der Kernhaushalte der Gemeinden und Gemeindeverbände am 31.12.2019
 nach Arten und Körperschaftsgruppen - in 1 000 EUR
 Mindestveröffentlichungsprogramm

Lfd. Nr.	Art der Schulden	Gemeinden/ Gemeinde- verbände	Davon			
			kreisfreie Städte	kreisan- gehörige Gemeinden	Verwaltungs- gemeinschaft en	Landrats- ämter
Noch: Schulden beim öffentlichen Bereich						
	Kredite					
35	beim Bund	-	-	-	-	-
36	bei Ländern	6 530	-	6 530	-	-
37	bei Gemeinden/Gemeindeverbänden	4 540	-	-	-	4 540
38	bei Zweckverbänden und dgl.	-	-	-	-	-
39	bei der gesetzlichen Sozialversicherung	-	-	-	-	-
40	bei verbundenen Unternehmen, Be- teiligungen und Sondervermögen	11 744	11 714	30	-	-
41	bei sonstigen öffentl. Sonderrechnungen	520	-	520	-	-
42	Zusammen	23 334	11 714	7 080	-	4 540
43	Insgesamt	23 449	11 714	7 196	-	4 540
Verbindlichkeiten aus Lieferungen und Leistungen						
44	Verbindlichkeiten aus Lieferungen und Leistungen	30 311	16 322	7 954	22	6 013
kreditähnliche Rechtsgeschäfte						
45	Hypotheken-, Grund- und Rentenschulden	2 447	-	2 447	-	-
46	Restkaufgelder	13 914	-	8 518	-	5 396
47	Finanzierungsleasing	18 543	787	2 728	32	14 996
48	Zusammen	34 903	787	13 693	32	20 392
ÖPP-Projekte						
49	Projektsumme insgesamt	27 330	7 503	1 243	-	18 585
50	bisher geleist. Zahlung aller lfd. ÖPP-Projekte	17 849	8 731	594	-	8 524
Energie-Einspar-Contracing						
51	Investitionsvolumen insgesamt	-	-	-	-	-
52	dar.: geleistete Baukostenzuschüsse	-	-	-	-	-
Bürgschaften						
53	gegenüber dem öffentlichen Bereich	2 224	-	2 155	-	69
54	dar.: gegenüber sonst.öffentl.FEU (o.Kreditinstitute)	2 155	-	2 155	-	-
55	gegenüber dem nicht-öffentlichen Bereich	183 571	69 607	106 252	-	7 712
56	dar.: gegenüber öffentlich bestimmter Kreditinstitute	108 944	50 482	50 751	-	7 712
57	Zusammen	185 795	69 607	108 407	-	7 781
Cash-Pooling/Einheitskasse/Amtskasse						
58	Verbindlichkeiten des Cash-Pool-Führers gegenüber zuführenden Einheiten	86 400	86 400	-	-	-

4. Schuldenstand der Kernhaushalte der Gemeinden und Gemeindeverbände am 31.12.2019

Lfd. Nr.	Art der Schulden	Gemeinden und Gemeinde- verbände insgesamt	Kreisfreie Städte			
			zusammen	davon mit ... bis unter ... Einwohnern		
				unter 50 000	50 000 - 100 000	100 000 und mehr
Schulden beim nicht-öffentlichen Bereich						
1	Schulden beim nicht-öffentlichen Bereich	1 494 466	322 446	36 258	175 621	110 567
2	Kassenkredite	88 623	44 800	-	35 500	9 300
3	Wertpapiersschulden	-	-	-	-	-
4	Kredite	1 405 842	277 646	36 258	140 121	101 267
	davon					
5	bei Kreditinstituten	1 405 840	277 644	36 258	140 119	101 267
6	beim sonstigen inländischen Bereich	2	2	-	2	-
7	beim sonstigen ausländischen Bereich	-	-	-	-	-
Schulden beim öffentlichen Bereich						
8	Schulden beim öffentlichen Bereich	23 449	11 714	-	-	11 714
9	Kassenkredite	116	-	-	-	-
10	Kredite	23 334	11 714	-	-	11 714
	davon					
11	beim Bund	-	-	-	-	-
12	bei Ländern	6 530	-	-	-	-
13	bei Gemeinden und Gemeindeverbänden	4 540	-	-	-	-
14	bei Zweckverbänden und dgl.	-	-	-	-	-
15	bei der gesetzlichen Sozialversicherung	-	-	-	-	-
16	bei verbundenen Unternehmen, Be- teiligungen und Sondervermögen	11 744	11 714	-	-	11 714
17	bei sonstigen öffentlichen Sonder- rechnungen	520	-	-	-	-
Insgesamt						
18	Insgesamt	1 517 915	334 160	36 258	175 621	122 281

nach Arten und Körperschaftsgruppen/Gemeindegrößenklassen - in 1 000 EUR

Kreisangehörige Gemeinden und Verwaltungsgemeinschaften								Land- rats- ämter	Lfd. Nr.
kreisangehörige Gemeinden									
zusammen	davon s unter ... Einwohnern								
	unter 1 000	1 000 - 3 000	3 000 - 5 000	5 000 - 10 000	10 000 - 20 000	20 000 - 50 000			
								Verwal- tungs- gemein- schaften	
Schulden beim nicht-öffentlichen Bereich									
781 648	50 940	89 051	94 291	240 009	90 509	216 847	15 760	374 612	1
17 249	2 236	3 307	2 721	6 601	-	2 385	36	26 538	2
-	-	-	-	-	-	-	-	-	3
764 398	48 704	85 744	91 570	233 408	90 509	214 462	15 724	348 074	4
764 398	48 704	85 744	91 570	233 408	90 509	214 462	15 724	348 074	5
-	-	-	-	-	-	-	-	-	6
-	-	-	-	-	-	-	-	-	7
Schulden beim öffentlichen Bereich									
7 196	61	56	-	600	4 634	1 845	-	4 540	8
116	31	56	-	29	-	-	-	-	9
7 080	30	-	-	572	4 634	1 845	-	4 540	10
-	-	-	-	-	-	-	-	-	11
6 530	-	-	-	51	4 634	1 845	-	-	12
-	-	-	-	-	-	-	-	4 540	13
-	-	-	-	-	-	-	-	-	14
-	-	-	-	-	-	-	-	-	15
30	30	-	-	-	-	-	-	-	16
520	-	-	-	520	-	-	-	-	17
Insgesamt									
788 843	51 001	89 107	94 291	240 609	95 143	218 692	15 760	379 152	18

5. Schuldenstand der Kernhaushalte der Gemeinden und Gemeindeverbände am 31.12.2019

Lfd. Nr.	Art der Schulden	Gemeinden und Gemeinde- verbände insgesamt	Kreisfreie Städte			
			zusammen	davon mit ... bis unter ... Einwohnern		
				unter 50 000	50 000 - 100 000	100 000 und mehr
Schulden beim nicht-öffentlichen Bereich						
1	Schulden beim nicht-öffentlichen Bereich	699	574	458	1 107	341
2	Kassenkredite	41	80	-	224	29
3	Wertpapiersschulden	-	-	-	-	-
4	Kredite	658	494	458	883	312
	davon					
5	bei Kreditinstituten	658	494	458	883	312
6	beim sonstigen inländischen Bereich	0	0	-	0	-
7	beim sonstigen ausländischen Bereich	-	-	-	-	-
Schulden beim öffentlichen Bereich						
8	Schulden beim öffentlichen Bereich	11	21	-	-	36
9	Kassenkredite	0	-	-	-	-
10	Kredite	11	21	-	-	36
	davon					
11	beim Bund	-	-	-	-	-
12	bei Ländern	3	-	-	-	-
13	bei Gemeinden und Gemeindeverbänden	2	-	-	-	-
14	bei Zweckverbänden und dgl.	-	-	-	-	-
15	bei der gesetzlichen Sozialversicherung	-	-	-	-	-
16	bei verbundenen Unternehmen, Be- teiligungen und Sondervermögen	5	21	-	-	36
17	bei sonstigen öffentlichen Sonder- rechnungen	0	-	-	-	-
Insgesamt						
18	Insgesamt	710	595	458	1 107	377

nach Arten und Körperschaftsgruppen/Gemeindegrößenklassen - in EUR je EW

Kreisangehörige Gemeinden und Verwaltungsgemeinschaften								Land- rats- ämter	Lfd. Nr.
kreisangehörige Gemeinden									
zusammen	davon s unter ... Einwohnern								
	unter	1 000	3 000	5 000	10 000	20 000			
	1 000	- 3 000	- 5 000	- 10 000	- 20 000	- 50 000			
								Verwal- tungs- gemein- schaften	
Schulden beim nicht-öffentlichen Bereich									
496	319	487	565	555	441	506	53	238	1
11	14	18	16	15	-	6	0	17	2
-	-	-	-	-	-	-	-	-	3
485	305	469	549	540	441	500	53	221	4
485	305	469	549	540	441	500	53	221	5
-	-	-	-	-	-	-	-	-	6
-	-	-	-	-	-	-	-	-	7
Schulden beim öffentlichen Bereich									
5	0	0	-	1	23	4	-	3	8
0	0	0	-	0	-	-	-	-	9
4	0	-	-	1	23	4	-	3	10
-	-	-	-	-	-	-	-	-	11
4	-	-	-	0	23	4	-	-	12
-	-	-	-	-	-	-	-	3	13
-	-	-	-	-	-	-	-	-	14
-	-	-	-	-	-	-	-	-	15
0	0	-	-	-	-	-	-	-	16
0	-	-	-	1	-	-	-	-	17
Insgesamt									
501	319	488	565	557	464	510	53	241	18

6. Schuldenstand der Kernhaushalte der Gemeinden und Gemeindeverbände am 31.12.2019

Lfd. Nr.	Kreisfreie Stadt Landratsamt Landkreis	Insgesamt		Schulden beim nicht -	
				zusammen	
		1 000 EUR	EUR je EW	1 000 EUR	EUR je EW
Kreisfreie					
1	Stadt Erfurt	110 567	518	110 567	518
2	Stadt Gera	107 624	1 149	107 624	1 149
3	Stadt Jena	11 714	106	-	-
4	Stadt Suhl	14 218	386	14 218	386
5	Stadt Weimar	67 997	1 046	67 997	1 046
6	Stadt Eisenach	22 040	521	22 040	521
7	Zusammen	334 160	595	322 446	574
Landrats					
8	Eichsfeld	12 134	121	12 134	121
9	Nordhausen	22 288	266	22 288	266
10	Wartburgkreis	-	-	-	-
11	Unstrut-Hainich-Kreis	46 358	452	46 358	452
12	Kyffhäuserkreis	53 166	712	53 166	712
13	Schmalkalden-Meiningen	-	-	-	-
14	Gotha	21 613	160	21 613	160
15	Sömmerda	36 679	528	36 679	528
16	Hildburghausen	2 318	37	2 318	37
17	Ilm-Kreis	38 745	365	38 745	365
18	Weimarer Land	12 413	151	12 413	151
19	Sonneberg	11 412	196	11 412	196
20	Saalfeld-Rudolstadt	22 796	220	22 796	220
21	Saale-Holzland-Kreis	25 597	309	25 597	309
22	Saale-Orla-Kreis	33 392	414	28 852	358
23	Greiz	17 306	177	17 306	177
24	Altenburger Land	22 935	255	22 935	255
25	Zusammen	379 152	241	374 612	238

nach Arten, kreisfreien Städten, Landratsämtern und Landkreisen

öffentlichen Bereich		Schulden beim öffentlichen Bereich				Lfd. Nr.
darunter		zusammen		darunter		
Kredite				Kredite		
1 000 EUR	EUR je EW	1 000 EUR	EUR je EW	1 000 EUR	EUR je EW	
Stadt						
101 267	475	-	-	-	-	1
82 124	877	-	-	-	-	2
-	-	11 714	106	11 714	106	3
14 218	386	-	-	-	-	4
57 997	893	-	-	-	-	5
22 040	521	-	-	-	-	6
277 646	494	11 714	21	11 714	21	7
amt						
12 134	121	-	-	-	-	8
12 665	151	-	-	-	-	9
-	-	-	-	-	-	10
33 723	329	-	-	-	-	11
53 166	712	-	-	-	-	12
-	-	-	-	-	-	13
21 613	160	-	-	-	-	14
36 679	528	-	-	-	-	15
2 318	37	-	-	-	-	16
38 745	365	-	-	-	-	17
8 413	103	-	-	-	-	18
11 412	196	-	-	-	-	19
22 796	220	-	-	-	-	20
25 317	305	-	-	-	-	21
28 852	358	4 540	56	4 540	56	22
17 306	177	-	-	-	-	23
22 935	255	-	-	-	-	24
348 074	221	4 540	3	4 540	3	25

Noch: 6. Schuldenstand der Kernhaushalte der Gemeinden und Gemeindeverbände am 31.12.2019

Lfd. Nr.	Kreisfreie Stadt Landratsamt Landkreis	Insgesamt		Schulden beim nicht -	
				zusammen	
		1 000 EUR	EUR je EW	1 000 EUR	EUR je EW
Summe kreisangehörige Gemeinden,					
26	Eichsfeld	80 171	799	80 171	799
27	Nordhausen	71 064	850	71 064	850
28	Wartburgkreis	51 945	435	51 945	435
29	Unstrut-Hainich-Kreis	112 015	1 092	111 973	1 092
30	Kyffhäuserkreis	90 879	1 217	90 879	1 217
31	Schmalkalden-Meiningen	48 636	388	48 636	388
32	Gotha	81 498	604	81 404	603
33	Sömmerda	92 417	1 329	92 417	1 329
34	Hildburghausen	17 540	277	17 020	269
35	Ilm-Kreis	92 310	869	92 310	869
36	Weimarer Land	65 596	800	63 751	777
37	Sonneberg	44 600	768	44 600	768
38	Saalfeld-Rudolstadt	74 420	717	74 369	717
39	Saale-Holzland-Kreis	76 243	919	76 169	919
40	Saale-Orla-Kreis	69 704	864	60 594	751
41	Greiz	64 970	665	64 970	665
42	Altenburger Land	49 747	553	49 747	553
43	Zusammen	1 183 755	751	1 172 019	744
Ins					
44	Insgesamt	1 517 915	710	1 494 466	699

nach Arten, kreisfreien Städten, Landratsämtern und Landkreisen

öffentlichen Bereich		Schulden beim öffentlichen Bereich				Lfd. Nr.
darunter		zusammen		darunter		
Kredite				Kredite		
1 000 EUR	EUR je EW	1 000 EUR	EUR je EW	1 000 EUR	EUR je EW	
Verwaltungsgemeinschaften und Landratsamt						
75 741	755	-	-	-	-	26
60 328	721	-	-	-	-	27
51 945	435	-	-	-	-	28
97 587	952	42	0	-	-	29
90 727	1 215	-	-	-	-	30
48 636	388	-	-	-	-	31
81 004	600	94	1	94	1	32
91 993	1 323	-	-	-	-	33
16 774	265	520	8	520	8	34
92 101	867	-	-	-	-	35
58 809	717	1 845	22	1 845	22	36
44 600	768	-	-	-	-	37
73 447	708	51	0	51	0	38
71 225	859	74	1	-	-	39
59 120	733	9 110	113	9 110	113	40
64 813	663	-	-	-	-	41
49 346	549	-	-	-	-	42
1 128 196	716	11 736	7	11 620	7	43
gesamt						
1 405 842	658	23 449	11	23 334	11	44

**7. Schuldenstand der Extrahaushalte des Landes, der Gemeinden und Gemeindeverbände
am 31.12.2019 nach Arten - in 1 000 EUR
Mindestveröffentlichungsprogramm**

Lfd. Nr.	Art der Schulden	Insgesamt	Davon				
			rechtlich unselbstständige	öffentlich-rechtliche		privatrechtliche	
				zusammen	darunter Zweck- verbände	zusammen	darunter GmbH

Schulden beim nicht-öffentlichen Bereich							
	Kassenkredite						
1	bei Kreditinstituten	1 817	164	-	-	1 653	1 653
2	Euro-Währung	1 817	164	-	-	1 653	1 653
3	Fremdwährung	-	-	-	-	-	-
4	beim sonstigen inländischen Bereich	-	-	-	-	-	-
5	beim sonstigen ausländischen Bereich	-	-	-	-	-	-
6	Euro-Währung	-	-	-	-	-	-
7	Fremdwährung	-	-	-	-	-	-
8	dar.: im Rahmen von Cash-Pooling vom Cash-Pool-Führer aufgenommene Kassenkredite	-	-	-	-	-	-
9	Zusammen	1 817	164	-	-	1 653	1 653
	Wertpapiersschulden						
10	Geldmarktpapiere	-	-	-	-	-	-
11	Euro-Währung	-	-	-	-	-	-
12	Fremdwährung	-	-	-	-	-	-
13	Kapitalmarktpapiere	-	-	-	-	-	-
14	Euro-Währung	-	-	-	-	-	-
15	Fremdwährung	-	-	-	-	-	-
16	Zusammen	-	-	-	-	-	-
	Kredite						
17	bei Kreditinstituten	1 116 541	321 530	734 459	734 459	60 552	60 552
18	Euro-Währung	1 116 541	321 530	734 459	734 459	60 552	60 552
19	Fremdwährung	-	-	-	-	-	-
20	beim sonstigen inländischen Bereich	4 065	-	-	-	4 065	4 065
21	beim sonstigen ausländischen Bereich	61	61	-	-	-	-
22	Euro-Währung	61	61	-	-	-	-
23	Fremdwährung	-	-	-	-	-	-
24	Zusammen	1 120 667	321 591	734 459	734 459	64 617	64 617
25	Insgesamt	1 122 484	321 755	734 459	734 459	66 270	66 270

Schulden beim öffentlichen Bereich							
	Kassenkredite						
26	beim Bund	-	-	-	-	-	-
27	bei Ländern	47 013	47 013	-	-	-	-
28	bei Gemeinden/Gemeindeverbänden	-	-	-	-	-	-
29	bei Zweckverbänden und dgl.	-	-	-	-	-	-
30	bei der gesetzlichen Sozialversicherung	-	-	-	-	-	-
31	bei verbundenen Unternehmen, Be- teiligungen und Sondervermögen	2 813	-	-	-	2 813	2 813
32	bei sonstigen öffentlichen Sonderrechnungen	2 619	65	-	-	2 554	2 554
33	dar.: Verbindlichk. von teilnehmenden Einheiten gegenüber Cash-Pool/Einheits- und Amtskassen	4 531	-	-	-	4 531	4 531
34	Zusammen	52 445	47 078	-	-	5 368	5 368

Noch: 7. Schuldenstand der Extrahaushalte des Landes, der Gemeinden und Gemeindeverbände
 am 31.12.2019 nach Arten - in 1 000 EUR
 Mindestveröffentlichungsprogramm

Lfd. Nr.	Art der Schulden	Insgesamt	Davon				
			rechtlich unselbstständige	öffentlich-rechtliche		privatrechtliche	
				zusammen	darunter Zweck- verbände	zusammen	darunter GmbH

Noch: Schulden beim öffentlichen Bereich						
Kredite						
35	beim Bund	-	-	-	-	-
36	bei Ländern	457	457	-	-	-
37	bei Gemeinden/Gemeindeverbänden	5 496	576	-	-	4 920
38	bei Zweckverbänden und dgl.	363 673	-	-	-	363 673
39	bei der gesetzlichen Sozialversicherung	6 970	-	-	-	6 970
40	bei verbundenen Unternehmen, Be- teiligungen und Sondervermögen	13 731	-	-	-	13 731
41	bei sonstigen öffentlichen Sonderrechnungen	-	-	-	-	-
42	Zusammen	390 327	1 033	-	-	389 294
43	Insgesamt	442 773	48 111	-	-	394 661

Verbindlichkeiten aus Lieferungen und Leistungen						
44	Verbindlichkeiten aus Lieferungen und Leistungen	62 182	50 355	468	10	11 359

kreditähnliche Rechtsgeschäfte						
45	Hypotheken-, Grund- und Rentenschulden	-	-	-	-	-
46	Restkaufgelder	935	935	-	-	-
47	Finanzierungsleasing	852	438	211	16	202
48	Zusammen	1 787	1 373	211	16	202

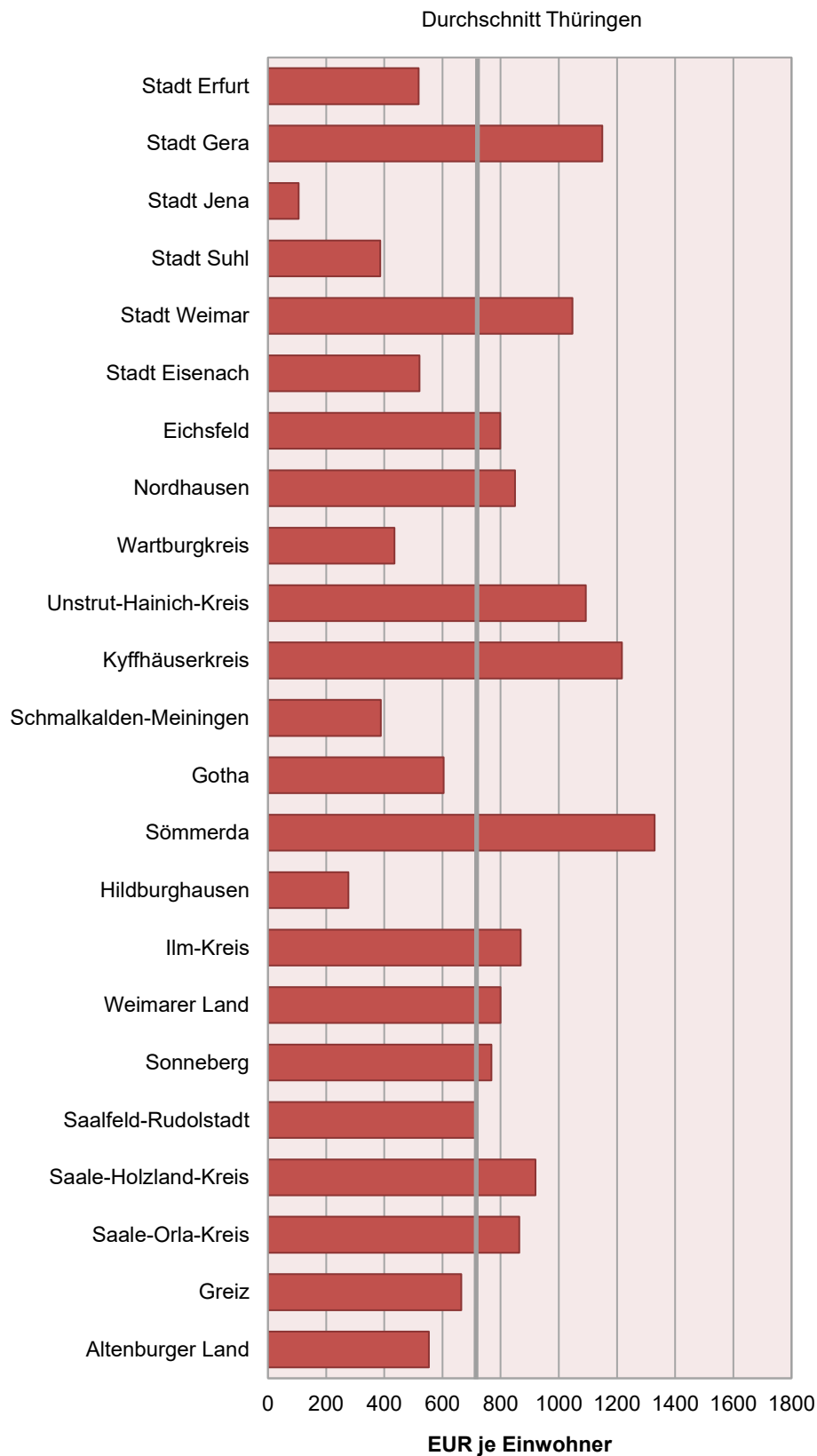
ÖPP-Projekte						
49	Projektsumme insgesamt	10 414	10 394	-	-	21
50	bisher geleistete Zahlung aller laufenden ÖPP-Projekte	3 247	3 237	-	-	10

Energie-Einspar-Contracing						
51	Investitionsvolumen insgesamt	-	-	-	-	-
52	dar.: geleistete Baukostenzuschüsse	-	-	-	-	-

Bürgschaften						
53	gegenüber dem öffentlichen Bereich	15	-	-	-	15
54	dar.: gegenüber sonst.öffentl.FEU (o.Kreditinstitute)	-	-	-	-	-
55	gegenüber dem nicht-öffentlichen Bereich	1	1	-	-	-
56	dar.: gegenüber öffentlich bestimmter Kreditinstitute	-	-	-	-	-
57	Zusammen	16	1	-	-	15

Cash-Pooling/Einheitskasse/Amtskasse						
58	Verbindlichkeiten des Cash-Pool-Führers gegenüber teilnehmender Einheiten	-	-	-	-	-

Schuldenstand^{*)} am 31.12.2019 nach kreisfreien Städten und Landkreisen



**8. Schuldenstand der sonstigen öffentlichen Fonds, Einrichtungen und Unternehmen des Landes,
der Gemeinden und Gemeindeverbände am 31.12.2019 nach Arten - in 1 000 EUR**

Lfd. Nr.	Art der Schulden	Insgesamt	Davon				
			rechtlich unselbst- ständige	öffentlich-rechtliche		privatrechtliche	
				zusammen	darunter Zweck- verbände	zusammen	darunter GmbH

Land, Gemeinden und Gemeindeverbände

1	gegenüber dem nicht-öffentlichen Bereich	4 319 678	587 410	1 210 727	1 164 909	2 521 541	2 233 297
2	gegenüber dem öffentlichen Bereich	615 790	4 639	1 848	1 848	609 303	189 443
3	gegenüber Träger/Eigner	147 039	2 862	1 833	1 833	142 344	125 372
4	gegenüber Sonstigen	450 755	1 777	15	15	448 963	46 075
5	Verbindlichkeiten aus Lieferung und Leistungen	541 728	204 760	56 412	38 086	280 557	270 937

Land

6	gegenüber dem nicht-öffentlichen Bereich	312 569	68 829	41 002	-	202 737	162 737
7	gegenüber dem öffentlichen Bereich	41 363	-	-	-	41 363	28 163
8	gegenüber Träger/Eigner	24 957	-	-	-	24 957	11 757
9	gegenüber Sonstigen	16 406	-	-	-	16 406	16 406
10	Verbindlichkeiten aus Lieferung und Leistungen	217 960	175 619	17 021	-	25 320	24 983

Gemeinden und Gemeindeverbände

11	gegenüber dem nicht-öffentlichen Bereich	4 007 109	518 581	1 169 724	1 164 909	2 318 803	2 070 560
12	gegenüber dem öffentlichen Bereich	574 427	4 639	1 848	1 848	567 940	161 280
13	gegenüber Träger/Eigner	122 081	2 862	1 833	1 833	117 387	113 615
14	gegenüber Sonstigen	434 350	1 777	15	15	432 557	29 670
15	Verbindlichkeiten aus Lieferung und Leistungen	323 768	29 140	39 391	38 086	255 237	245 954

**9. Schuldenstand der Kernhaushalte, Extrahaushalte und sonstigen öffentlichen Fonds, Einrichtungen und
Unternehmen der Gemeinden und Gemeindeverbände am 31.12.2019 nach Arten - in 1 000 EUR**

Lfd. Nr.	Art der Schulden	öffent- licher Bereich	Davon		
			Kern- haushalte	Extra- haushalte	sonstigen öffentlichen Fonds, Einrichtungen und Unternehmen

1	Schulden beim nicht-öffentlichen Bereich	6 338 933	1 494 466	837 359	4 007 109
2	Schulden beim öffentlichen Bereich	986 665	23 449	388 789	574 427
3	Verbindlichkeiten aus Lieferung und Leistungen	392 482	30 311	38 404	323 768

10. Schuldenstand der kommunalen Haushalte und deren kommunaler

Schlüssel- nummer	Kreisfreie Stadt Landratsamt Gemeinde	Einwohner am 30.6.2019	Gebietskörperschaft	
			1 000 EUR	EUR je EW
51000	Erfurt, Stadt	213 288	110 567	518
52000	Gera, Stadt	93 665	107 624	1 149
53000	Jena, Stadt	110 855	-	-
54000	Suhl, Stadt	36 823	14 218	386
55000	Weimar, Stadt	64 979	67 997	1 046
56000	Eisenach, Stadt	42 320	22 040	521
61	LKV Eichsfeld	100 335	12 134	121
61001	Arenshausen	1 006	552	548
61002	Asbach-Sickenberg	98	-	-
61003	Berlingerode	1 222	247	202
61007	Birkenfelde	546	361	661
61012	Bodenrode-Westhausen	1 122	845	753
61014	Bornhagen	334	173	518
61015	Brehme	1 116	351	314
61017	Breitenworbis	3 194	1 519	476
61018	Büttstedt	859	971	1 130
61019	Buhla	493	-	-
61021	Burgwalde	224	34	151
61023	Dieterode	74	-	-
61024	Dietzenrode/Vatterode	125	-	-
61026	Ecklingerode	712	810	1 138
61027	Effelder	1 203	749	622
61028	Eichstruth	85	44	514
61031	Ferna	572	83	146
61032	Freienhagen	282	108	381
61033	Fretterode	179	63	350
61034	Geisleden	986	1 111	1 127
61035	Geismar	1 091	181	166
61036	Gerbershausen	594	18	30
61037	Gernrode	1 489	331	222
61039	Glasehausen	162	12	76
61041	Großbartloff	893	221	247
61044	Haynrode	652	70	107
61045	Heilbad Heiligenstadt, Stadt	17 219	7 958	462
61047	Heuthen	725	764	1 053
61048	Hohengandern	599	1	1
61049	Hohes Kreuz	1 259	1 106	879
61056	Kella	480	57	118
61057	Kirchgandern	579	-	-
61058	Kirchworbis	1 316	-	-
61062	Krombach	162	12	71
61063	Küllstedt	1 341	399	298
61065	Lenterode	316	132	419
61066	Lindewerra	252	3	11
61067	Lutter	714	3	5
61068	Mackenrode	314	248	791

Unternehmen beim nicht-öffentlichen Bereich am 31.12.2019

Eigenbetriebe		Eigengesellschaften		Krankenhäuser		Schlüsselnummer
1 000 EUR	EUR je EW	1 000 EUR	EUR je EW	1 000 EUR	EUR je EW	
88 593	415	170 990	802	-	-	51000
-	-	10 975	117	-	-	52000
15 905	143	37 035	334	-	-	53000
-	-	82 282	2 235	-	-	54000
29 156	449	133 332	2 052	-	-	55000
751	18	44 991	1 063	-	-	56000
-	-	4 974	50	-	-	61
-	-	-	-	-	-	61001
-	-	-	-	-	-	61002
-	-	-	-	-	-	61003
-	-	-	-	-	-	61007
-	-	-	-	-	-	61012
-	-	-	-	-	-	61014
-	-	-	-	-	-	61015
-	-	-	-	-	-	61017
-	-	-	-	-	-	61018
-	-	-	-	-	-	61019
-	-	-	-	-	-	61021
-	-	-	-	-	-	61023
-	-	-	-	-	-	61024
-	-	-	-	-	-	61026
-	-	-	-	-	-	61027
-	-	-	-	-	-	61028
-	-	-	-	-	-	61031
-	-	-	-	-	-	61032
-	-	-	-	-	-	61033
-	-	-	-	-	-	61034
-	-	-	-	-	-	61035
-	-	-	-	-	-	61036
-	-	-	-	-	-	61037
-	-	-	-	-	-	61039
-	-	-	-	-	-	61041
-	-	-	-	-	-	61044
-	-	-	-	-	-	61045
-	-	-	-	-	-	61047
-	-	-	-	-	-	61048
-	-	-	-	-	-	61049
-	-	-	-	-	-	61056
-	-	-	-	-	-	61057
-	-	-	-	-	-	61058
-	-	-	-	-	-	61062
-	-	-	-	-	-	61063
-	-	-	-	-	-	61065
-	-	-	-	-	-	61066
-	-	-	-	-	-	61067
-	-	-	-	-	-	61068

Noch: 10. Schuldenstand der kommunalen Haushalte und deren kommunaler

Schlüssel- nummer	Kreisfreie Stadt Landratsamt Gemeinde	Einwohner am 30.6.2019	Gebietskörperschaft	
			1 000 EUR	EUR je EW
61069	Marth	323	-	-
61074	Niederorschel	5 413	5 285	976
61075	Pfaffschwende	289	-	-
61076	Reinholterode	776	964	1 243
61077	Röhrig	235	-	-
61078	Rohrberg	234	-	-
61082	Rustenfelde	508	441	869
61083	Schachtebich	239	-	-
61084	Schönhagen	146	12	83
61085	Schwobfeld	111	36	324
61086	Sickerode	148	55	368
61089	Steinbach	545	495	908
61091	Steinheuterode	283	55	194
61094	Tastungen	221	51	232
61096	Thalwenden	357	256	717
61097	Uder	2 638	315	120
61098	Volkerode	233	44	189
61101	Wachstedt	460	81	175
61102	Wahlhausen	305	181	593
61103	Wehnde	382	-	-
61105	Wiesenfeld	220	24	107
61107	Wingerode	1 167	525	450
61111	Wüstheuterode	588	9	16
61113	Schimberg	2 177	223	103
61114	Teistungen	2 556	1 080	422
61115	Leinefelde-Worbis, Stadt	20 148	23 620	1 172
61116	Am Ohmberg	3 631	1 016	280
61117	Sonnenstein	4 492	615	137
61118	Dingelstädt, Stadt	6 921	1 876	271
6101	VGHH Lindenberg/Eichsfeld	6 781	10 846	1 600
6106	VGHH Eichsfeld-Wipperaue	7 144	-	-
6108	VGHH Hanstein-Rusteberg	5 658	210	37
6109	VGHH Leinetal	6 742	-	-
6112	VGHH Uder	6 445	185	29
6113	VGHH Westerwald-Obereichsfeld	4 756	-	-
6114	VGHH Ershausen/Geismar	4 985	-	-
62	LKV Nordhausen	83 645	22 288	266
62005	Ellrich, Stadt	5 486	1 959	357
62008	Görsbach	1 028	51	50
62009	Großlohra	907	147	162
62024	Kehmstedt	453	13	28
62026	Kleinfurra	1 030	268	260
62033	Lipprechterode	504	-	-
62037	Niedergebra	654	56	86
62041	Nordhausen, Stadt	41 847	27 810	665
62049	Sollstedt	2 911	2 005	689

Unternehmen beim nicht-öffentlichen Bereich am 31.12.2019

Eigenbetriebe		Eigengesellschaften		Krankenhäuser		Schlüssel- nummer
1 000 EUR	EUR je EW	1 000 EUR	EUR je EW	1 000 EUR	EUR je EW	
-	-	-	-	-	-	61069
-	-	-	-	-	-	61074
-	-	-	-	-	-	61075
-	-	-	-	-	-	61076
-	-	-	-	-	-	61077
-	-	-	-	-	-	61078
-	-	-	-	-	-	61082
-	-	-	-	-	-	61083
-	-	-	-	-	-	61084
-	-	-	-	-	-	61085
-	-	-	-	-	-	61086
-	-	-	-	-	-	61089
-	-	-	-	-	-	61091
-	-	-	-	-	-	61094
-	-	-	-	-	-	61096
-	-	-	-	-	-	61097
-	-	-	-	-	-	61098
-	-	-	-	-	-	61101
-	-	-	-	-	-	61102
-	-	-	-	-	-	61103
-	-	-	-	-	-	61105
-	-	-	-	-	-	61107
-	-	-	-	-	-	61111
-	-	-	-	-	-	61113
-	-	-	-	-	-	61114
-	-	44 814	2 224	-	-	61115
-	-	-	-	-	-	61116
-	-	-	-	-	-	61117
-	-	-	-	-	-	61118
-	-	-	-	-	-	6101
-	-	-	-	-	-	6106
-	-	-	-	-	-	6108
-	-	-	-	-	-	6109
-	-	-	-	-	-	6112
-	-	-	-	-	-	6113
-	-	-	-	-	-	6114
-	-	8 892	106	-	-	62
-	-	-	-	-	-	62005
-	-	-	-	-	-	62008
-	-	-	-	-	-	62009
-	-	-	-	-	-	62024
-	-	-	-	-	-	62026
-	-	-	-	-	-	62033
-	-	-	-	-	-	62037
1 732	41	51 610	1 233	-	-	62041
-	-	4 925	1 692	-	-	62049

Noch: 10. Schuldenstand der kommunalen Haushalte und deren kommunaler

Schlüssel- nummer	Kreisfreie Stadt Landratsamt Gemeinde	Einwohner am 30.6.2019	Gebietskörperschaft	
			1 000 EUR	EUR je EW
62054	Urbach	874	422	483
62062	Hohenstein	2 132	49	23
62063	Werther	3 177	1 707	537
62064	Heringen/Helme, Stadt	4 741	2 754	581
62065	Harztor	7 597	5 588	736
62066	Bleicherode, Stadt	10 304	5 948	577
63	LKV Wartburgkreis	119 515	-	-
63003	Bad Salzungen, Stadt	20 192	9 530	472
63004	Barchfeld-Immelborn	4 631	475	103
63006	Berka v. d. Hainich	738	37	50
63008	Bischofroda	650	-	-
63011	Buttlar	1 263	397	314
63015	Dernbach	7 383	4 648	630
63023	Empfertshausen	538	146	270
63028	Frankenroda	325	8	24
63032	Geisa, Stadt	4 748	5 381	1 133
63033	Gerstengrund	65	-	-
63037	Hallungen	194	86	444
63046	Krauthausen	1 609	-	-
63049	Lauterbach	644	41	64
63051	Leimbach	1 697	-	-
63058	Nazza	542	-	-
63062	Oechsen	603	278	461
63066	Ruhla, Stadt	5 515	3 134	568
63068	Schleid	1 028	183	178
63071	Seebach	1 805	504	279
63076	Treffurt, Stadt	6 060	25	4
63078	Unterbreizbach	3 423	-	-
63082	Vacha, Stadt	5 146	2 945	572
63084	Weilar	844	462	547
63086	Wiesenthal	743	659	887
63092	Wutha-Farnroda	6 365	256	40
63094	Moorgrund	3 367	637	189
63097	Gerstungen	9 173	5 158	562
63098	Hörselberg-Hainich	6 131	8 669	1 414
63099	Bad Liebenstein, Stadt	7 779	1 343	173
63101	Krayenberggemeinde	5 180	2 571	496
63103	Werra-Suhl-Tal, Stadt	6 384	3 123	489
63104	Amt Creuzburg, Stadt	4 750	1 249	263
6306	VGHH Hainich-Werratal	9 452	-	-
64	LKV Unstrut-Hainich-Kreis	102 547	46 358	452
64003	Bad Langensalza, Stadt	17 379	12 852	739
64004	Bad Tennstedt, Stadt	2 470	2 048	829
64005	Ballhausen	816	118	145
64007	Blankenburg	156	-	-

Unternehmen beim nicht-öffentlichen Bereich am 31.12.2019

Eigenbetriebe		Eigengesellschaften		Krankenhäuser		Schlüssel- nummer
1 000 EUR	EUR je EW	1 000 EUR	EUR je EW	1 000 EUR	EUR je EW	
-	-	-	-	-	-	62054
-	-	-	-	-	-	62062
-	-	-	-	-	-	62063
-	-	-	-	-	-	62064
-	-	-	-	-	-	62065
-	-	5 478	532	-	-	62066
-	-	-	-	6 064	51	63
-	-	33 279	1 648	-	-	63003
-	-	-	-	-	-	63004
-	-	-	-	-	-	63006
-	-	-	-	-	-	63008
-	-	-	-	-	-	63011
-	-	844	114	-	-	63015
-	-	-	-	-	-	63023
-	-	-	-	-	-	63028
-	-	-	-	-	-	63032
-	-	-	-	-	-	63033
-	-	-	-	-	-	63037
-	-	-	-	-	-	63046
-	-	-	-	-	-	63049
-	-	-	-	-	-	63051
-	-	-	-	-	-	63058
-	-	-	-	-	-	63062
-	-	3 792	688	-	-	63066
-	-	-	-	-	-	63068
2 896	1 605	-	-	-	-	63071
-	-	-	-	-	-	63076
-	-	-	-	-	-	63078
-	-	6 267	1 218	-	-	63082
-	-	-	-	-	-	63084
-	-	-	-	-	-	63086
-	-	4 611	724	-	-	63092
-	-	-	-	-	-	63094
25 031	2 729	3 861	421	-	-	63097
-	-	1 136	185	-	-	63098
-	-	436	56	-	-	63099
-	-	-	-	-	-	63101
-	-	1 033	162	-	-	63103
-	-	-	-	-	-	63104
-	-	-	-	-	-	6306
-	-	-	-	-	-	64
-	-	1 319	76	-	-	64003
-	-	3 728	1 509	-	-	64004
-	-	-	-	-	-	64005
-	-	-	-	-	-	64007

Noch: 10. Schuldenstand der kommunalen Haushalte und deren kommunaler

Schlüssel- nummer	Kreisfreie Stadt Landratsamt Gemeinde	Einwohner am 30.6.2019	Gebietskörperschaft	
			1 000 EUR	EUR je EW
64009	Bruchstedt	278	66	238
64014	Dünwald	2 225	1 654	744
64019	Großvargula	704	121	172
64021	Haussömmern	224	81	361
64022	Herbsleben	2 924	175	60
64027	Hornsömmern	162	3	17
64032	Kammerforst	789	208	263
64033	Kirchheilingen	813	130	160
64037	Körner	1 633	3 994	2 446
64038	Kutzleben	599	46	77
64043	Marolterode	328	219	668
64045	Mittelsömmern	202	22	109
64046	Mühlhausen/Thüringen, Stadt	36 131	8 954	248
64053	Oppershausen	296	-	-
64055	Rodeberg	2 039	2 493	1 223
64058	Schönstedt	1 291	-	-
64061	Sundhausen	356	102	286
64062	Tottleben	134	10	75
64064	Urleben	408	-	-
64071	Unstruttal	3 105	637	205
64072	Menteroda	1 936	0	0
64073	Anrode	3 144	3 119	992
64074	Südeichsfeld	6 625	6 909	1 043
64075	Vogtei	4 389	844	192
64076	Unstrut-Hainich	5 211	3 591	689
64077	Nottertal-Heilingen Höhen, Stadt	5 780	17 219	2 979
6401	VGHH Bad Tennstedt	6 618	-	-
65	LKV Kyffhäuserkreis	74 701	53 166	712
65001	Abtsbessingen	471	19	41
65003	Bad Frankenhausen/Kyffhäuser, Stadt	10 207	13 475	1 320
65005	Bellstedt	161	-	-
65008	Borxleben	281	21	75
65012	Clingen, Stadt	1 061	-	-
65014	Ebeleben, Stadt	2 697	921	342
65016	Etzleben	259	328	1 265
65018	Freienbessingen	229	17	76
65019	Gehofen	607	159	263
65023	Greußen, Stadt	3 476	1 966	566
65032	Helbedündorf	2 222	260	117
65038	Holzsußra	263	31	118
65042	Kalbsrieth	625	145	232
65046	Mönchpiffel-Nikolausrieth	297	42	141
65048	Niederbösa	131	-	-
65051	Oberbösa	328	-	-
65052	Oberheldrungen	799	-	-
65056	Reinsdorf	727	56	77

Unternehmen beim nicht-öffentlichen Bereich am 31.12.2019

Eigenbetriebe		Eigengesellschaften		Krankenhäuser		Schlüssel- nummer
1 000 EUR	EUR je EW	1 000 EUR	EUR je EW	1 000 EUR	EUR je EW	
-	-	-	-	-	-	64009
-	-	-	-	-	-	64014
-	-	-	-	-	-	64019
-	-	-	-	-	-	64021
-	-	-	-	-	-	64022
-	-	-	-	-	-	64027
-	-	-	-	-	-	64032
-	-	-	-	-	-	64033
-	-	-	-	-	-	64037
-	-	-	-	-	-	64038
-	-	-	-	-	-	64043
-	-	-	-	-	-	64045
-	-	15 903	440	-	-	64046
-	-	-	-	-	-	64053
1 914	939	-	-	-	-	64055
-	-	-	-	-	-	64058
-	-	-	-	-	-	64061
-	-	-	-	-	-	64062
-	-	-	-	-	-	64064
-	-	-	-	-	-	64071
-	-	-	-	-	-	64072
-	-	-	-	-	-	64073
-	-	-	-	-	-	64074
275	63	-	-	-	-	64075
-	-	-	-	-	-	64076
-	-	3 145	544	-	-	64077
-	-	-	-	-	-	6401
-	-	-	-	-	-	65
-	-	-	-	-	-	65001
221	22	-	-	-	-	65003
-	-	-	-	-	-	65005
-	-	-	-	-	-	65008
-	-	-	-	-	-	65012
-	-	-	-	-	-	65014
-	-	-	-	-	-	65016
-	-	-	-	-	-	65018
-	-	-	-	-	-	65019
-	-	-	-	-	-	65023
-	-	-	-	-	-	65032
-	-	-	-	-	-	65038
-	-	-	-	-	-	65042
-	-	-	-	-	-	65046
-	-	-	-	-	-	65048
-	-	-	-	-	-	65051
-	-	-	-	-	-	65052
-	-	-	-	-	-	65056

Noch: 10. Schuldenstand der kommunalen Haushalte und deren kommunaler

Schlüssel- nummer	Kreisfreie Stadt Landratsamt Gemeinde	Einwohner am 30.6.2019	Gebietskörperschaft	
			1 000 EUR	EUR je EW
65058	Rockstedt	212	79	372
65067	Sondershausen, Stadt	21 477	3 415	159
65074	Topfstedt	557	13	23
65075	Trebra	281	-	-
65077	Wasserthaleben	393	9	23
65079	Westgreußen	364	29	81
65082	Wolferschwenda	137	52	378
65084	Großenehrich, Stadt	2 312	105	45
65085	Kyffhäuserland	3 851	962	250
65086	Artern, Stadt	6 757	9 537	1 411
65087	Roßleben-Wiehe, Stadt	7 541	3 323	441
65088	An der Schmücke, Stadt	5 978	2 749	460
6502	VGHH Greußen	8 903	-	-
66	LKV Schmalkalden-Meiningen	125 227	-	-
66005	Belrieth	335	16	49
66012	Birx	159	128	807
66013	Breitungen/Werra	4 781	2 238	468
66015	Christes	552	-	-
66016	Dillstädt	770	-	-
66017	Einhausen	399	329	825
66018	Ellingshausen	231	143	618
66019	Erbenhausen	573	208	363
66022	Fambach	2 072	251	121
66023	Floh-Seligenthal	5 881	-	-
66024	Frankenheim/Rhön	1 081	976	902
66025	Friedelshausen	315	120	381
66038	Kühndorf	915	74	81
66039	Leutersdorf	225	164	729
66041	Mehmels	330	316	957
66042	Meiningen, Stadt	24 847	2 370	95
66045	Neubrunn	505	-	-
66047	Oberhof, Stadt	1 631	221	135
66049	Obermaßfeld-Grimmenthal	1 248	26	21
66052	Oberweid	493	626	1 271
66056	Rippershausen	825	202	245
66057	Ritschenhausen	322	-	-
66058	Rohr	977	650	665
66059	Rosa	684	24	35
66061	Roßdorf	614	176	286
66063	Schmalkalden, Kurort, Stadt	19 563	16 135	825
66064	Schwallungen	2 250	-	-
66065	Schwarza	1 163	584	502
66069	Steinbach-Hallenberg, Kurort, Stadt	9 620	5 234	544
66073	Sülzfeld	839	1 980	2 360
66074	Brotterode-Trusetal, Stadt	6 030	3 485	578
66076	Untermaßfeld	1 316	3	2

Unternehmen beim nicht-öffentlichen Bereich am 31.12.2019

Eigenbetriebe		Eigengesellschaften		Krankenhäuser		Schlüssel- nummer
1 000 EUR	EUR je EW	1 000 EUR	EUR je EW	1 000 EUR	EUR je EW	
-	-	-	-	-	-	65058
-	-	-	-	-	-	65067
-	-	-	-	-	-	65074
-	-	-	-	-	-	65075
-	-	-	-	-	-	65077
-	-	-	-	-	-	65079
-	-	-	-	-	-	65082
-	-	-	-	-	-	65084
238	62	-	-	-	-	65085
-	-	5 735	849	-	-	65086
392	52	-	-	-	-	65087
-	-	316	53	-	-	65088
-	-	-	-	-	-	6502
-	-	7 655	61	-	-	66
-	-	-	-	-	-	66005
-	-	-	-	-	-	66012
-	-	-	-	-	-	66013
-	-	-	-	-	-	66015
-	-	-	-	-	-	66016
-	-	-	-	-	-	66017
-	-	-	-	-	-	66018
-	-	-	-	-	-	66019
-	-	-	-	-	-	66022
-	-	-	-	-	-	66023
-	-	-	-	-	-	66024
-	-	-	-	-	-	66025
-	-	-	-	-	-	66038
-	-	-	-	-	-	66039
-	-	-	-	-	-	66041
6 428	259	20 679	832	-	-	66042
-	-	-	-	-	-	66045
-	-	-	-	-	-	66047
-	-	-	-	-	-	66049
-	-	-	-	-	-	66052
-	-	-	-	-	-	66056
-	-	-	-	-	-	66057
-	-	-	-	-	-	66058
-	-	-	-	-	-	66059
-	-	-	-	-	-	66061
-	-	19 636	1 004	-	-	66063
-	-	-	-	-	-	66064
-	-	-	-	-	-	66065
-	-	-	-	-	-	66069
139	166	-	-	-	-	66073
-	-	13	2	-	-	66074
-	-	-	-	-	-	66076

Noch: 10. Schuldenstand der kommunalen Haushalte und deren kommunaler

Schlüssel- nummer	Kreisfreie Stadt Landratsamt Gemeinde	Einwohner am 30.6.2019	Gebietskörperschaft	
			1 000 EUR	EUR je EW
66079	Utendorf	439	-	-
66081	Vachdorf	758	321	423
66086	Wasungen, Stadt	5 528	4 627	837
66092	Zella-Mehlis, Stadt	12 821	1 469	115
66093	Rhönblick	2 652	1 850	697
66094	Grabfeld	5 647	451	80
66095	Kaltennordheim, Stadt	5 836	3 229	553
6605	VGHH Hohe Rhön	8 142	11	1
6613	VGHH Wasungen-Amt Sand	8 423	-	-
6614	VGHH Dolmar-Salzbrücke	8 839	-	-
67	LKV Gotha	135 022	21 613	160
67004	Bienstädt	653	56	85
67009	Dachwig	1 597	-	-
67011	Döllstädt	1 115	703	630
67013	Emleben	702	90	128
67016	Eschenbergen	732	857	1 171
67019	Friedrichroda, Stadt	7 220	2 476	343
67022	Friemar	1 023	348	340
67026	Gierstädt	838	-	-
67029	Gotha, Stadt	45 369	19 225	424
67033	Großfahner	822	-	-
67036	Herrenhof	761	199	261
67044	Luisenthal	1 211	658	544
67047	Molschleben	1 013	813	803
67052	Nottleben	405	-	-
67053	Ohrdruf, Stadt	9 806	5 322	543
67055	Pferdingsleben	396	-	-
67059	Schwabhausen	790	144	182
67063	Sonneborn	1 181	-	-
67064	Bad Tabarz/Thür. Wald	4 116	10 066	2 446
67065	Tambach-Dietharz/Thür. Wald, Stadt	4 259	461	108
67067	Tonna	2 793	-	-
67068	Tröchtelborn	311	234	753
67071	Tüttleben	808	609	754
67072	Waltershausen, Stadt	12 866	6 242	485
67082	Zimmernsupra	341	226	664
67087	Nesse-Apfelstädt	5 972	4 934	826
67088	Hörsel	4 727	34	7
67089	Drei Gleichen	7 928	1 451	183
67091	Nessetal	7 974	3 035	381
67092	Georgenthal	7 293	1 609	221
6707	VGHH Nesseaue	5 682	-	-
6712	VGHH Fahner Höhe	7 165	-	-

Unternehmen beim nicht-öffentlichen Bereich am 31.12.2019

Eigenbetriebe		Eigengesellschaften		Krankenhäuser		Schlüssel- nummer
1 000 EUR	EUR je EW	1 000 EUR	EUR je EW	1 000 EUR	EUR je EW	
-	-	-	-	-	-	66079
-	-	-	-	-	-	66081
-	-	-	-	-	-	66086
-	-	6 182	482	-	-	66092
3 395	1 280	-	-	-	-	66093
2 016	357	-	-	-	-	66094
-	-	-	-	-	-	66095
-	-	-	-	-	-	6605
-	-	-	-	-	-	6613
-	-	-	-	-	-	6614
-	-	-	-	-	-	67
-	-	-	-	-	-	67004
-	-	-	-	-	-	67009
-	-	-	-	-	-	67011
-	-	-	-	-	-	67013
-	-	-	-	-	-	67016
211	29	7 315	1 013	-	-	67019
-	-	-	-	-	-	67022
-	-	-	-	-	-	67026
-	-	40 208	886	-	-	67029
-	-	-	-	-	-	67033
-	-	-	-	-	-	67036
-	-	-	-	-	-	67044
-	-	-	-	-	-	67047
-	-	-	-	-	-	67052
1 367	139	-	-	-	-	67053
-	-	-	-	-	-	67055
-	-	-	-	-	-	67059
-	-	-	-	-	-	67063
4 492	1 091	4 312	1 048	-	-	67064
-	-	594	139	-	-	67065
-	-	-	-	-	-	67067
-	-	-	-	-	-	67068
-	-	-	-	-	-	67071
518	40	5 625	437	-	-	67072
-	-	-	-	-	-	67082
-	-	6 447	1 080	-	-	67087
-	-	-	-	-	-	67088
-	-	-	-	-	-	67089
-	-	-	-	-	-	67091
-	-	87	12	-	-	67092
-	-	-	-	-	-	6707
-	-	-	-	-	-	6712

Noch: 10. Schuldenstand der kommunalen Haushalte und deren kommunaler

Schlüssel- nummer	Kreisfreie Stadt Landratsamt Gemeinde	Einwohner am 30.6.2019	Gebietskörperschaft	
			1 000 EUR	EUR je EW
68	LKV Sömmerda	69 515	36 679	528
68001	Alperstedt	744	940	1 264
68002	Andisleben	605	1 341	2 217
68005	Büchel	247	44	178
68007	Eckstedt	608	113	186
68009	Elxleben	2 263	3 297	1 457
68013	Gangloffsömmern	964	-	-
68014	Gebesee, Stadt	2 120	266	125
68015	Griefstedt	261	44	170
68017	Großmölsen	217	7	32
68019	Großneuhausen	628	-	-
68021	Großrudstedt	1 845	789	428
68022	Günstedt	718	136	189
68025	Haßleben	994	89	90
68032	Kleinmölsen	300	6	20
68033	Kleinneuhausen	425	-	-
68034	Kölleda, Stadt	6 385	2 013	315
68036	Markvippach	555	-	-
68037	Nöda	807	471	584
68039	Ollendorf	424	-	-
68041	Ostramondra	482	-	-
68042	Rastenbergr, Stadt	2 485	2 341	942
68043	Riethgen	230	-	-
68044	Riethnordhausen	993	-	-
68045	Ringleben	491	894	1 820
68048	Schloßvippach	1 375	155	112
68049	Schwerstedt	600	-	-
68051	Sömmerda, Stadt	18 986	10 016	528
68052	Sprötau	795	-	-
68053	Straußfurt	2 090	2 196	1 051
68055	Udestedt	771	4	5
68056	Vogelsberg	693	-	-
68057	Walschleben	1 827	3 799	2 079
68058	Weißensee, Stadt	3 687	10 353	2 808
68059	Werningshausen	657	53	81
68061	Witterda	1 075	1 192	1 109
68062	Wundersleben	669	402	601
68063	Buttstädt	6 711	9 074	1 352
68064	Kindelbrück, Stadt	3 788	1 956	516
6802	VGHH Gera-Aue	5 043	3 624	719
6805	VGHH Kindelbrück	5 244	-	-
6806	VGHH Kölleda	10 405	-	-
6809	VGHH Straußfurt	6 967	124	18
6812	VGHH Gramme-Vippach	9 134	-	-

Unternehmen beim nicht-öffentlichen Bereich am 31.12.2019

Eigenbetriebe		Eigengesellschaften		Krankenhäuser		Schlüssel- nummer
1 000 EUR	EUR je EW	1 000 EUR	EUR je EW	1 000 EUR	EUR je EW	
-	-	3 652	53	-	-	68
-	-	-	-	-	-	68001
-	-	-	-	-	-	68002
-	-	-	-	-	-	68005
-	-	-	-	-	-	68007
-	-	-	-	-	-	68009
-	-	-	-	-	-	68013
-	-	-	-	-	-	68014
-	-	-	-	-	-	68015
-	-	-	-	-	-	68017
-	-	-	-	-	-	68019
-	-	-	-	-	-	68021
-	-	-	-	-	-	68022
-	-	-	-	-	-	68025
-	-	-	-	-	-	68032
-	-	-	-	-	-	68033
-	-	-	-	-	-	68034
-	-	-	-	-	-	68036
-	-	-	-	-	-	68037
-	-	-	-	-	-	68039
-	-	-	-	-	-	68041
-	-	-	-	-	-	68042
-	-	-	-	-	-	68043
-	-	-	-	-	-	68044
-	-	-	-	-	-	68045
-	-	-	-	-	-	68048
-	-	-	-	-	-	68049
856	45	32 063	1 689	-	-	68051
-	-	-	-	-	-	68052
-	-	-	-	-	-	68053
-	-	-	-	-	-	68055
-	-	-	-	-	-	68056
-	-	-	-	-	-	68057
-	-	-	-	-	-	68058
-	-	-	-	-	-	68059
-	-	-	-	-	-	68061
-	-	-	-	-	-	68062
-	-	-	-	-	-	68063
350	92	-	-	-	-	68064
-	-	-	-	-	-	6802
-	-	-	-	-	-	6805
-	-	-	-	-	-	6806
-	-	-	-	-	-	6809
-	-	-	-	-	-	6812

Noch: 10. Schuldenstand der kommunalen Haushalte und deren kommunaler

Schlüssel- nummer	Kreisfreie Stadt Landratsamt Gemeinde	Einwohner am 30.6.2019	Gebietskörperschaft	
			1 000 EUR	EUR je EW
69	LKV Hildburghausen	63 355	2 318	37
69001	Ahlstädt	119	-	-
69003	Beinerstadt	306	-	-
69004	Bischofrod	158	-	-
69006	Brünn/Thür.	412	-	-
69008	Dingsleben	242	20	83
69009	Ehrenberg	173	-	-
69011	Eichenberg	163	-	-
69012	Eisfeld, Stadt	7 610	-	-
69016	Grimmelshausen	169	-	-
69017	Grub	161	-	-
69021	Henfstädt	370	-	-
69024	Hildburghausen, Stadt	11 842	1 922	162
69025	Kloster Veßra	297	-	-
69026	Lengfeld	412	-	-
69028	Marisfeld	439	-	-
69035	Oberstadt	331	9	27
69037	Reurieth	821	-	-
69041	Schlechtsart	155	61	393
69042	Schleusegrund	2 773	-	-
69043	Schleusingen, Stadt	10 948	-	-
69044	Schmeheim	269	-	-
69046	Schweickershausen	157	2	16
69047	St.Bernhard	258	93	359
69049	Straufhain	2 729	421	154
69051	Themar, Stadt	2 825	1 586	562
69052	Ummerstadt, Stadt	461	624	1 354
69053	Veilsdorf	2 767	1 438	520
69056	Westhausen	704	36	50
69058	Auengrund	2 841	267	94
69061	Masserberg	2 189	4 559	2 082
69062	Römhild, Stadt	6 833	952	139
69063	Heldburg, Stadt	3 421	2 711	793
6902	VGHH Feldstein	7 513	-	-
6904	VGHH Heldburger Unterland	7 627	-	-
70	LKV Ilm-Kreis	106 250	38 745	365
70001	Alkersleben	314	-	-
70004	Arnstadt, Stadt	27 304	24 372	893
70006	Bösleben-Wüllersleben	636	-	-
70008	Dornheim	574	11	18
70011	Elgersburg	1 232	1 388	1 127
70012	Elleben	871	1 190	1 367
70013	Elxleben	560	-	-
70028	Amt Wachsenburg	7 981	1 176	147
70029	Ilmenau, Stadt	38 779	8 887	229
70034	Martinroda	1 188	1 006	847

Unternehmen beim nicht-öffentlichen Bereich am 31.12.2019

Eigenbetriebe		Eigengesellschaften		Krankenhäuser		Schlüssel- nummer
1 000 EUR	EUR je EW	1 000 EUR	EUR je EW	1 000 EUR	EUR je EW	
-	-	-	-	-	-	69
-	-	-	-	-	-	69001
-	-	-	-	-	-	69003
-	-	-	-	-	-	69004
-	-	-	-	-	-	69006
-	-	-	-	-	-	69008
-	-	-	-	-	-	69009
-	-	-	-	-	-	69011
1 008	132	-	-	-	-	69012
-	-	-	-	-	-	69016
-	-	-	-	-	-	69017
-	-	-	-	-	-	69021
-	-	15 028	1 269	-	-	69024
-	-	-	-	-	-	69025
-	-	-	-	-	-	69026
-	-	-	-	-	-	69028
-	-	-	-	-	-	69035
-	-	-	-	-	-	69037
-	-	-	-	-	-	69041
-	-	-	-	-	-	69042
-	-	3 564	325	-	-	69043
-	-	-	-	-	-	69044
-	-	-	-	-	-	69046
-	-	-	-	-	-	69047
-	-	-	-	-	-	69049
-	-	-	-	-	-	69051
-	-	-	-	-	-	69052
-	-	-	-	-	-	69053
-	-	-	-	-	-	69056
-	-	-	-	-	-	69058
-	-	1 566	715	-	-	69061
-	-	-	-	-	-	69062
-	-	-	-	-	-	69063
-	-	-	-	-	-	6902
-	-	-	-	-	-	6904
-	-	239	2	986	9	70
-	-	-	-	-	-	70001
603	22	45 944	1 683	-	-	70004
-	-	-	-	-	-	70006
-	-	-	-	-	-	70008
-	-	-	-	-	-	70011
-	-	-	-	-	-	70012
-	-	-	-	-	-	70013
-	-	4 454	558	-	-	70028
4 758	123	11 397	294	-	-	70029
-	-	-	-	-	-	70034

Noch: 10. Schuldenstand der kommunalen Haushalte und deren kommunaler

Schlüssel- nummer	Kreisfreie Stadt Landratsamt Gemeinde	Einwohner am 30.6.2019	Gebietskörperschaft	
			1 000 EUR	EUR je EW
70041	Osthausen-Wülfershausen	518	85	164
70043	Plaue, Stadt	2 008	2 496	1 243
70048	Stadttilm, Stadt	8 401	2 866	341
70054	Witzleben	620	269	435
70057	Geratal	8 943	7 571	847
70058	Großbreitenbach, Stadt	6 321	1 800	285
7002	VGHH Geratal/Plaue	4 428	412	93
7009	VGHH Riechheimer Berg	4 093	36	9
71	LKV Weimarer Land	82 026	12 413	151
71001	Apolda, Stadt	22 066	9 132	414
71003	Bad Berka, Stadt	7 491	664	89
71004	Bad Sulza, Stadt	7 699	2 306	299
71005	Ballstedt	279	106	382
71008	Blankenhain, Stadt	6 467	13 379	2 069
71009	Buchfart	197	-	-
71013	Döbritschen	225	63	282
71015	Eberstedt	215	-	-
71017	Ettersburg	680	41	61
71019	Frankendorf	165	11	65
71022	Großheringen	649	-	-
71025	Großschwabhausen	1 058	1 826	1 726
71027	Hammerstedt	180	94	525
71031	Hetschburg	232	13	57
71032	Hohenfelden	388	208	536
71037	Kapellendorf	421	10	23
71038	Kiliansroda	172	41	241
71042	Kleinschwabhausen	221	327	1 479
71043	Klettbach	1 298	747	576
71046	Kranichfeld, Stadt	3 343	5 922	1 772
71049	Lehnstedt	345	153	442
71053	Magdala, Stadt	2 006	2 207	1 100
71055	Mechelroda	284	211	743
71056	Mellingen	1 411	254	180
71059	Nauendorf	300	156	520
71061	Neumark, Stadt	491	2	3
71064	Niedertrebra	753	86	115
71069	Obertrebra	259	-	-
71071	Oettern	122	2	14
71077	Rannstedt	182	1	7
71079	Rittersdorf	274	211	772
71083	Schmiedehausen	372	11	30
71087	Tonndorf	645	638	989
71089	Umpferstedt	628	529	842
71093	Vollersroda	206	18	88
71095	Wiegendorf	337	94	278
71101	Ilmtal-Weinstraße	6 352	2 134	336

Unternehmen beim nicht-öffentlichen Bereich am 31.12.2019

Eigenbetriebe		Eigengesellschaften		Krankenhäuser		Schlüssel- nummer
1 000 EUR	EUR je EW	1 000 EUR	EUR je EW	1 000 EUR	EUR je EW	
-	-	-	-	-	-	70041
-	-	-	-	-	-	70043
-	-	-	-	-	-	70048
-	-	-	-	-	-	70054
-	-	-	-	-	-	70057
1 205	191	-	-	-	-	70058
-	-	-	-	-	-	7002
-	-	-	-	-	-	7009
700	9	692	8	-	-	71
-	-	28 625	1 297	-	-	71001
8 499	1 135	-	-	-	-	71003
-	-	409	53	-	-	71004
-	-	-	-	-	-	71005
-	-	-	-	-	-	71008
-	-	-	-	-	-	71009
-	-	-	-	-	-	71013
-	-	-	-	-	-	71015
-	-	-	-	-	-	71017
-	-	-	-	-	-	71019
-	-	-	-	-	-	71022
-	-	-	-	-	-	71025
-	-	-	-	-	-	71027
-	-	-	-	-	-	71031
-	-	-	-	-	-	71032
-	-	-	-	-	-	71037
-	-	-	-	-	-	71038
-	-	-	-	-	-	71042
-	-	-	-	-	-	71043
1 059	317	-	-	-	-	71046
-	-	-	-	-	-	71049
-	-	-	-	-	-	71053
-	-	-	-	-	-	71055
-	-	-	-	-	-	71056
-	-	-	-	-	-	71059
-	-	-	-	-	-	71061
-	-	-	-	-	-	71064
-	-	-	-	-	-	71069
-	-	-	-	-	-	71071
-	-	-	-	-	-	71077
-	-	-	-	-	-	71079
-	-	-	-	-	-	71083
-	-	-	-	-	-	71087
-	-	-	-	-	-	71089
-	-	-	-	-	-	71093
-	-	-	-	-	-	71095
-	-	-	-	-	-	71101

Noch: 10. Schuldenstand der kommunalen Haushalte und deren kommunaler

Schlüssel- nummer	Kreisfreie Stadt Landratsamt Gemeinde	Einwohner am 30.6.2019	Gebietskörperschaft	
			1 000 EUR	EUR je EW
71102	Am Ettersberg, Stadt	7 067	5 462	773
71103	Grammetal	6 546	4 228	646
7107	VGHH Kranichfeld	6 248	49	8
7108	VGHH Mellingen	8 210	-	-
72	LKV Sonneberg	58 076	11 412	196
72006	Goldisthal	376	-	-
72011	Lauscha, Stadt	3 293	3 487	1 059
72013	Neuhaus am Rennweg, Stadt	9 071	3 956	436
72015	Schalkau, Stadt	3 313	213	64
72018	Sonneberg, Stadt	23 661	22 814	964
72019	Steinach, Stadt	3 821	440	115
72023	Frankenblick	5 771	463	80
72024	Föritztal	8 770	1 815	207
73	LKV Saalfeld-Rudolstadt	103 768	22 796	220
73001	Allendorf	339	81	238
73002	Altenbeuthen	212	1	4
73005	Bad Blankenburg, Stadt	6 387	5 851	916
73006	Bechstedt	148	34	227
73013	Cursdorf	603	768	1 273
73014	Deesbach	323	217	673
73017	Döschnitz	240	121	505
73028	Gräfenthal, Stadt	1 961	367	187
73035	Hohenwarte	181	-	-
73037	Katzhütte	1 291	1 464	1 134
73038	Kaulsdorf	2 435	-	-
73046	Lehesten, Stadt	1 692	415	245
73055	Meura	415	-	-
73067	Probstzella	2 859	937	328
73074	Rohrbach	190	151	796
73076	Rudolstadt, Stadt	25 000	21 088	844
73077	Saalfeld/Saale, Stadt	29 396	9 884	336
73082	Schwarzburg	545	497	912
73084	Sitzendorf	793	274	346
73094	Unterweißbach	765	825	1 078
73106	Leutenberg, Stadt	2 079	277	133
73107	Drognitz	614	49	80
73109	Uhlstädt-Kirchhasel	5 751	2 885	502
73111	Unterwellenborn	8 510	110	13
73112	Königsee, Stadt	7 439	2 775	373
73113	Schwarzatal, Stadt	3 600	2 424	673
7305	VGHH Schiefergebirge	6 512	-	-
7312	VGHH Schwarzatal	8 765	77	9

Unternehmen beim nicht-öffentlichen Bereich am 31.12.2019

Eigenbetriebe		Eigengesellschaften		Krankenhäuser		Schlüssel- nummer
1 000 EUR	EUR je EW	1 000 EUR	EUR je EW	1 000 EUR	EUR je EW	
-	-	-	-	-	-	71102
-	-	-	-	-	-	71103
-	-	-	-	-	-	7107
-	-	-	-	-	-	7108
-	-	10 486	181	-	-	72
-	-	-	-	-	-	72006
-	-	-	-	-	-	72011
-	-	10 665	1 176	-	-	72013
-	-	-	-	-	-	72015
191	8	38 772	1 639	-	-	72018
-	-	-	-	-	-	72019
-	-	-	-	-	-	72023
-	-	-	-	-	-	72024
-	-	26	0	17 929	173	73
-	-	-	-	-	-	73001
-	-	-	-	-	-	73002
-	-	22 887	3 583	-	-	73005
-	-	-	-	-	-	73006
-	-	-	-	-	-	73013
-	-	-	-	-	-	73014
-	-	-	-	-	-	73017
-	-	-	-	-	-	73028
-	-	-	-	-	-	73035
-	-	-	-	-	-	73037
-	-	-	-	-	-	73038
-	-	-	-	-	-	73046
-	-	-	-	-	-	73055
-	-	914	320	-	-	73067
-	-	-	-	-	-	73074
-	-	40 074	1 603	-	-	73076
186	6	40 401	1 374	-	-	73077
-	-	-	-	-	-	73082
-	-	-	-	-	-	73084
-	-	-	-	-	-	73094
-	-	-	-	-	-	73106
-	-	-	-	-	-	73107
-	-	-	-	-	-	73109
-	-	-	-	-	-	73111
-	-	-	-	-	-	73112
-	-	20	6	-	-	73113
-	-	-	-	-	-	7305
-	-	-	-	-	-	7312

Noch: 10. Schuldenstand der kommunalen Haushalte und deren kommunaler

Schlüssel- nummer	Kreisfreie Stadt Landratsamt Gemeinde	Einwohner am 30.6.2019	Gebietskörperschaft	
			1 000 EUR	EUR je EW
74	LKV Saale-Holzland-Kreis	82 925	25 597	309
74001	Albersdorf	283	15	52
74002	Altenberga	735	3	4
74003	Bad Klosterlausnitz	3 453	1 495	433
74004	Bibra	266	0	1
74005	Bobeck	287	-	-
74007	Bremsnitz	146	-	-
74008	Bucha	1 186	1 088	918
74009	Bürgel, Stadt	3 082	3 984	1 293
74011	Dornburg-Camburg, Stadt	5 384	9 978	1 853
74012	Crossen an der Elster	1 510	503	333
74016	Eichenberg	379	326	860
74017	Eineborn	321	264	821
74018	Eisenberg, Stadt	10 852	6 173	569
74019	Frauenprießnitz	836	-	-
74021	Freienorla	338	3	8
74022	Geisenhain	188	-	-
74024	Gneus	148	-	-
74025	Gösen	200	-	-
74026	Golmsdorf	701	433	618
74028	Graitschen b. Bürgel	393	-	-
74029	Großbockedra	169	20	117
74031	Großeutersdorf	277	31	111
74032	Großlöbichau	731	-	-
74033	Großpürschütz	390	1	2
74034	Gumperda	375	4	11
74036	Hainichen	195	-	-
74037	Hainspitz	645	180	278
74038	Hartmannsdorf	678	688	1 014
74039	Heideland	1 779	518	291
74041	Hermsdorf, Stadt	7 931	1 954	246
74042	Hummelshain	609	78	128
74043	Jenalöbnitz	160	-	-
74044	Kahla, Stadt	6 811	6 819	1 001
74045	Karlsdorf	108	-	-
74046	Kleinbockedra	35	-	-
74047	Kleinebersdorf	186	28	148
74048	Kleineutersdorf	355	102	288
74049	Laasdorf	531	1 068	2 011
74051	Lehesten	664	213	322
74052	Lindig	229	-	-
74053	Lippersdorf-Erdmannsdorf	446	816	1 829
74054	Löberschütz	146	-	-
74055	Mertendorf	124	-	-
74056	Meusebach	95	-	-
74057	Milda	747	475	636
74058	Möckern	114	-	-

Unternehmen beim nicht-öffentlichen Bereich am 31.12.2019

Eigenbetriebe		Eigengesellschaften		Krankenhäuser		Schlüssel- nummer
1 000 EUR	EUR je EW	1 000 EUR	EUR je EW	1 000 EUR	EUR je EW	
-	-	5 075	61	-	-	74
-	-	-	-	-	-	74001
-	-	-	-	-	-	74002
-	-	-	-	-	-	74003
-	-	-	-	-	-	74004
-	-	-	-	-	-	74005
-	-	-	-	-	-	74007
-	-	-	-	-	-	74008
-	-	-	-	-	-	74009
-	-	-	-	-	-	74011
-	-	-	-	-	-	74012
-	-	-	-	-	-	74016
-	-	-	-	-	-	74017
-	-	7 194	663	-	-	74018
-	-	-	-	-	-	74019
-	-	-	-	-	-	74021
-	-	-	-	-	-	74022
-	-	-	-	-	-	74024
-	-	-	-	-	-	74025
-	-	-	-	-	-	74026
-	-	-	-	-	-	74028
-	-	-	-	-	-	74029
-	-	-	-	-	-	74031
-	-	-	-	-	-	74032
-	-	-	-	-	-	74033
-	-	-	-	-	-	74034
-	-	-	-	-	-	74036
-	-	-	-	-	-	74037
-	-	-	-	-	-	74038
-	-	-	-	-	-	74039
-	-	-	-	-	-	74041
-	-	-	-	-	-	74042
-	-	-	-	-	-	74043
-	-	10 834	1 591	-	-	74044
-	-	-	-	-	-	74045
-	-	-	-	-	-	74046
-	-	-	-	-	-	74047
-	-	-	-	-	-	74048
-	-	-	-	-	-	74049
-	-	-	-	-	-	74051
-	-	-	-	-	-	74052
-	-	-	-	-	-	74053
-	-	-	-	-	-	74054
-	-	-	-	-	-	74055
-	-	-	-	-	-	74056
-	-	-	-	-	-	74057
-	-	-	-	-	-	74058

Noch: 10. Schuldenstand der kommunalen Haushalte und deren kommunaler

Schlüssel- nummer	Kreisfreie Stadt Landratsamt Gemeinde	Einwohner am 30.6.2019	Gebietskörperschaft	
			1 000 EUR	EUR je EW
74059	Mörsdorf	491	702	1 430
74061	Nausnitz	87	-	-
74063	Neuengönna	663	111	167
74064	Oberbodnitz	236	-	-
74065	Orlamünde, Stadt	1 113	792	712
74066	Ottendorf	395	-	-
74067	Petersberg	278	57	205
74068	Poxdorf	88	-	-
74071	Rattelsdorf	77	56	726
74072	Rauda	296	23	76
74073	Rauschwitz	212	-	-
74074	Rausdorf	194	-	-
74075	Reichenbach	904	514	569
74076	Reinstädt	483	77	159
74077	Renthendorf	401	60	150
74079	Rothenstein	1 127	954	846
74081	Ruttersdorf-Lotschen	327	-	-
74082	Scheiditz	52	2	42
74084	Schleifreisen	416	-	-
74085	Schlöben	919	162	176
74086	Schöngleina	514	177	343
74087	Schöps	248	-	-
74089	Seitenroda	193	0	2
74091	Serba	699	-	-
74092	Silbitz	636	-	-
74093	St.Gangloff	1 173	2 125	1 812
74094	Stadtroda, Stadt	6 655	5 790	870
74095	Sulza	279	-	-
74096	Tautenburg	296	-	-
74097	Tautendorf	139	5	37
74098	Tautenhain	927	-	-
74099	Thierschneck	108	-	-
74101	Tissa	130	-	-
74102	Trockenborn-Wolfersdorf	590	97	165
74103	Tröbnitz	448	185	414
74104	Unterbodnitz	187	-	-
74105	Waldeck	232	-	-
74106	Walpernhain	175	162	926
74107	Waltersdorf	163	75	461
74108	Weißbach	109	35	324
74109	Weißenborn	1 150	120	104
74112	Wichmar	206	-	-
74113	Zimmern	194	80	411
74114	Zöllnitz	869	308	355
74116	Schkölen, Stadt	2 628	459	175
7405	VGHH Heide-land-Elstertal-Schkölen	7 702	28	4
7407	VGHH Hügelland/Täler	4 911	-	-

Unternehmen beim nicht-öffentlichen Bereich am 31.12.2019

Eigenbetriebe		Eigengesellschaften		Krankenhäuser		Schlüsselnummer
1 000 EUR	EUR je EW	1 000 EUR	EUR je EW	1 000 EUR	EUR je EW	
-	-	-	-	-	-	74059
-	-	-	-	-	-	74061
-	-	-	-	-	-	74063
-	-	-	-	-	-	74064
-	-	-	-	-	-	74065
-	-	-	-	-	-	74066
-	-	-	-	-	-	74067
-	-	-	-	-	-	74068
-	-	-	-	-	-	74071
-	-	-	-	-	-	74072
-	-	-	-	-	-	74073
-	-	-	-	-	-	74074
-	-	-	-	-	-	74075
-	-	-	-	-	-	74076
-	-	-	-	-	-	74077
-	-	-	-	-	-	74079
-	-	-	-	-	-	74081
-	-	-	-	-	-	74082
-	-	-	-	-	-	74084
-	-	-	-	-	-	74085
-	-	-	-	-	-	74086
-	-	-	-	-	-	74087
-	-	-	-	-	-	74089
-	-	-	-	-	-	74091
-	-	-	-	-	-	74092
-	-	-	-	-	-	74093
-	-	16 464	2 474	-	-	74094
-	-	-	-	-	-	74095
-	-	-	-	-	-	74096
-	-	-	-	-	-	74097
-	-	-	-	-	-	74098
-	-	-	-	-	-	74099
-	-	-	-	-	-	74101
-	-	-	-	-	-	74102
-	-	-	-	-	-	74103
-	-	-	-	-	-	74104
-	-	-	-	-	-	74105
-	-	-	-	-	-	74106
-	-	-	-	-	-	74107
-	-	-	-	-	-	74108
-	-	-	-	-	-	74109
-	-	-	-	-	-	74112
-	-	-	-	-	-	74113
-	-	-	-	-	-	74114
-	-	-	-	-	-	74116
-	-	-	-	-	-	7405
-	-	-	-	-	-	7407

Noch: 10. Schuldenstand der kommunalen Haushalte und deren kommunaler

Schlüssel- nummer	Kreisfreie Stadt Landratsamt Gemeinde	Einwohner am 30.6.2019	Gebietskörperschaft	
			1 000 EUR	EUR je EW
7411	VGHH Südliches Saaletal	10 729	156	15
7414	VGHH Hermsdorf	10 915	-	-
7415	VGHH Dornburg-Camburg	10 284	-	-
75	LKV Saale-Orla-Kreis	80 665	28 852	358
75006	Bodelwitz	590	20	33
75014	Dittersdorf	462	186	402
75016	Döbritz	182	3	14
75019	Dreitzsch	395	57	145
75023	Eßbach	237	129	546
75029	Geroda	233	-	-
75031	Gertewitz	138	-	-
75033	Görkwitz	287	33	114
75034	Göschitz	210	136	648
75035	Gössitz	303	-	-
75039	Grobengereuth	199	-	-
75046	Hirschberg, Stadt	2 147	5 914	2 755
75047	Keila	64	-	-
75048	Kirschkau	212	55	261
75051	Kospoda	381	3	8
75054	Langenorla	1 235	38	31
75056	Lausnitz b. Neustadt an der Orla	298	114	383
75057	Lemnitz	394	9	24
75062	Bad Lobenstein, Stadt	5 888	3 497	594
75063	Löhma	267	138	516
75065	Miesitz	281	5	16
75066	Mittelpöllnitz	285	35	123
75068	Moßbach	409	104	254
75069	Moxa	77	-	-
75072	Neundorf (bei Schleiz)	264	-	-
75073	Neustadt an der Orla, Stadt	9 290	1 703	183
75074	Nimritz	325	75	230
75075	Oberoppurg	162	-	-
75076	Oettersdorf	862	494	573
75077	Oppurg	1 126	133	118
75079	Paska	100	-	-
75081	Peuschen	457	9	20
75083	Plöthen	266	135	509
75084	Pörmitz	174	-	-
75085	Pößneck, Stadt	11 866	1 924	162
75087	Quaschwitz	69	5	72
75088	Ranis, Stadt	1 716	1 156	674
75093	Rosendorf	165	-	-
75098	Schleiz, Stadt	8 895	5 077	571
75099	Schmieritz	392	11	28
75101	Schmorda	90	-	-
75102	Schöndorf	270	20	74

Unternehmen beim nicht-öffentlichen Bereich am 31.12.2019

Eigenbetriebe		Eigengesellschaften		Krankenhäuser		Schlüssel- nummer
1 000 EUR	EUR je EW	1 000 EUR	EUR je EW	1 000 EUR	EUR je EW	
-	-	-	-	-	-	7411
-	-	-	-	-	-	7414
-	-	-	-	-	-	7415
-	-	-	-	-	-	75
-	-	-	-	-	-	75006
-	-	-	-	-	-	75014
-	-	-	-	-	-	75016
66	166	-	-	-	-	75019
-	-	-	-	-	-	75023
-	-	-	-	-	-	75029
-	-	-	-	-	-	75031
-	-	-	-	-	-	75033
-	-	-	-	-	-	75034
-	-	-	-	-	-	75035
-	-	-	-	-	-	75039
-	-	5 213	2 428	-	-	75046
-	-	-	-	-	-	75047
-	-	-	-	-	-	75048
-	-	-	-	-	-	75051
-	-	-	-	-	-	75054
-	-	-	-	-	-	75056
-	-	-	-	-	-	75057
-	-	18	3	-	-	75062
-	-	-	-	-	-	75063
-	-	-	-	-	-	75065
-	-	-	-	-	-	75066
-	-	-	-	-	-	75068
-	-	-	-	-	-	75069
-	-	-	-	-	-	75072
-	-	-	-	-	-	75073
-	-	-	-	-	-	75074
-	-	-	-	-	-	75075
-	-	-	-	-	-	75076
-	-	-	-	-	-	75077
-	-	-	-	-	-	75079
-	-	-	-	-	-	75081
-	-	-	-	-	-	75083
-	-	-	-	-	-	75084
-	-	-	-	-	-	75085
-	-	-	-	-	-	75087
-	-	-	-	-	-	75088
-	-	-	-	-	-	75093
-	-	12 530	1 409	-	-	75098
-	-	-	-	-	-	75099
-	-	-	-	-	-	75101
-	-	-	-	-	-	75102

Noch: 10. Schuldenstand der kommunalen Haushalte und deren kommunaler

Schlüssel- nummer	Kreisfreie Stadt Landratsamt Gemeinde	Einwohner am 30.6.2019	Gebietskörperschaft	
			1 000 EUR	EUR je EW
75103	Seisla	139	54	387
75105	Solkwitz	62	41	665
75109	Tegau	392	149	379
75114	Tömmelsdorf	125	-	-
75116	Triptis, Stadt	3 669	344	94
75119	Volkmannsdorf	259	1	3
75121	Weira	387	101	261
75124	Wernburg	615	139	226
75125	Wilhelmsdorf	216	94	434
75127	Ziegenrück, Stadt	658	125	189
75129	Krölpa	2 594	519	200
75131	Gefell, Stadt	2 481	1 409	568
75132	Tanna, Stadt	3 539	5 276	1 491
75133	Wurzbach, Stadt	3 096	1 247	403
75134	Remptendorf	3 375	-	-
75135	Saalburg-Ebersdorf, Stadt	3 403	904	266
75136	Rosenthal am Rennsteig	3 992	124	31
7504	VGHH Seenplatte	4 064	-	-
7505	VGHH Oppurg	5 388	-	-
7511	VGHH Triptis	5 939	-	-
7513	VGHH Ranis-Ziegenrück	6 921	-	-
76	LKV Greiz	97 767	17 306	177
76003	Bad Köstritz, Stadt	3 485	3 092	887
76004	Berga/Elster, Stadt	3 280	2 583	788
76006	Bethenhausen	230	-	-
76007	Bocka	452	979	2 166
76008	Brahmenau	930	270	290
76009	Braunichswalde	595	93	156
76012	Caaschwitz	618	1 143	1 850
76014	Crimla	257	-	-
76017	Endschütz	331	-	-
76019	Gauern	114	6	49
76022	Greiz, Stadt	20 473	11 961	584
76023	Großenstein	1 221	409	335
76026	Hartmannsdorf	349	6	17
76027	Hilbersdorf	208	-	-
76028	Hirschfeld	112	-	-
76029	Hohenleuben, Stadt	1 406	160	113
76033	Hundhaupten	313	81	259
76034	Kauern	418	151	361
76036	Korbußen	440	-	-
76038	Kühdorf	57	12	206
76039	Langenwetzendorf	4 108	670	163
76041	Langenwolschendorf	848	495	583
76042	Lederhose	271	146	540
76043	Linda b. Weida	444	6	14

Unternehmen beim nicht-öffentlichen Bereich am 31.12.2019

Eigenbetriebe		Eigengesellschaften		Krankenhäuser		Schlüsselnummer
1 000 EUR	EUR je EW	1 000 EUR	EUR je EW	1 000 EUR	EUR je EW	
-	-	-	-	-	-	75103
-	-	-	-	-	-	75105
-	-	-	-	-	-	75109
-	-	-	-	-	-	75114
-	-	-	-	-	-	75116
-	-	-	-	-	-	75119
-	-	-	-	-	-	75121
-	-	-	-	-	-	75124
-	-	-	-	-	-	75125
-	-	-	-	-	-	75127
-	-	-	-	-	-	75129
-	-	-	-	-	-	75131
-	-	701	198	-	-	75132
-	-	-	-	-	-	75133
-	-	-	-	-	-	75134
-	-	-	-	-	-	75135
-	-	-	-	-	-	75136
-	-	-	-	-	-	7504
-	-	-	-	-	-	7505
-	-	-	-	-	-	7511
-	-	-	-	-	-	7513
-	-	2 490	25	6 720	69	76
-	-	1 341	385	-	-	76003
-	-	5 348	1 630	-	-	76004
-	-	-	-	-	-	76006
-	-	-	-	-	-	76007
-	-	-	-	-	-	76008
-	-	-	-	-	-	76009
-	-	-	-	-	-	76012
-	-	-	-	-	-	76014
-	-	-	-	-	-	76017
-	-	-	-	-	-	76019
-	-	9 613	470	-	-	76022
-	-	-	-	-	-	76023
-	-	-	-	-	-	76026
-	-	-	-	-	-	76027
-	-	-	-	-	-	76028
-	-	-	-	-	-	76029
-	-	-	-	-	-	76033
-	-	-	-	-	-	76034
-	-	-	-	-	-	76036
-	-	-	-	-	-	76038
-	-	-	-	-	-	76039
-	-	-	-	-	-	76041
-	-	-	-	-	-	76042
-	-	-	-	-	-	76043

Noch: 10. Schuldenstand der kommunalen Haushalte und deren kommunaler

Schlüssel- nummer	Kreisfreie Stadt Landratsamt Gemeinde	Einwohner am 30.6.2019	Gebietskörperschaft	
			1 000 EUR	EUR je EW
76044	Lindenkreuz	445	237	532
76049	Münchenbernsdorf, Stadt	2 945	1 743	592
76055	Paitzdorf	417	79	190
76058	Pölzig	1 160	-	-
76059	Reichstädt	333	-	-
76061	Ronneburg, Stadt	4 994	6 143	1 230
76062	Rückersdorf	729	10	13
76064	Saara	591	157	265
76067	Schwaara	130	-	-
76068	Schwarzbach	224	2	8
76069	Seelingstädt	1 289	1 435	1 113
76074	Teichwitz	104	6	57
76079	Weida, Stadt	8 405	6 773	806
76081	Weißendorf	310	3	10
76084	Wünschendorf/Elster	2 793	707	253
76086	Zedlitz	698	60	86
76087	Zeulenroda-Triebes, Stadt	16 422	2 369	144
76088	Harth-Pölnitz	2 848	2 493	875
76089	Kraftsdorf	3 733	486	130
76092	Auma-Weidatal, Stadt	3 467	1 602	462
76093	Mohlsdorf-Teichwolframsdorf	4 770	1 097	230
7604	VGHH Wünschendorf/Elster	7 442	-	-
7606	VGHH Münchenbernsdorf	5 939	-	-
7608	VGHH Am Brahmatal	4 556	-	-
77	LKV Altenburger Land	89 886	22 935	255
77001	Altenburg, Stadt	31 908	13 787	432
77003	Dobitschen	445	-	-
77005	Fockendorf	810	223	276
77007	Gerstenberg	487	-	-
77008	Göhren	409	-	-
77009	Göllnitz	321	622	1 937
77011	Göpfersdorf	228	96	422
77012	Gößnitz, Stadt	3 388	1 912	564
77015	Haselbach	806	416	516
77016	Heukewalde	185	-	-
77017	Heyersdorf	121	-	-
77018	Jonaswalde	304	-	-
77022	Kriebitzsch	986	99	100
77023	Langenleuba-Niederhain	1 756	81	46
77026	Löbichau	964	236	244
77027	Lödla	703	291	414
77028	Lucka, Stadt	3 687	143	39
77031	Mehna	274	-	-
77032	Meuselwitz, Stadt	10 043	1 121	112
77034	Monstab	407	55	136
77036	Nobitz	7 234	1 177	163

Unternehmen beim nicht-öffentlichen Bereich am 31.12.2019

Eigenbetriebe		Eigengesellschaften		Krankenhäuser		Schlüssel- nummer
1 000 EUR	EUR je EW	1 000 EUR	EUR je EW	1 000 EUR	EUR je EW	
-	-	-	-	-	-	76044
-	-	3 416	1 160	-	-	76049
-	-	-	-	-	-	76055
-	-	-	-	-	-	76058
-	-	-	-	-	-	76059
-	-	9 968	1 996	-	-	76061
-	-	-	-	-	-	76062
-	-	-	-	-	-	76064
-	-	-	-	-	-	76067
-	-	-	-	-	-	76068
-	-	-	-	-	-	76069
-	-	-	-	-	-	76074
-	-	-	-	-	-	76079
-	-	-	-	-	-	76081
-	-	-	-	-	-	76084
-	-	-	-	-	-	76086
-	-	23 918	1 456	-	-	76087
-	-	-	-	-	-	76088
-	-	-	-	-	-	76089
-	-	-	-	-	-	76092
-	-	-	-	-	-	76093
-	-	-	-	-	-	7604
-	-	-	-	-	-	7606
-	-	-	-	-	-	7608
3 747	42	-	-	1 806	20	77
39 649	1 243	81 867	2 566	-	-	77001
-	-	-	-	-	-	77003
-	-	-	-	-	-	77005
-	-	-	-	-	-	77007
-	-	-	-	-	-	77008
-	-	-	-	-	-	77009
-	-	-	-	-	-	77011
-	-	-	-	-	-	77012
-	-	-	-	-	-	77015
-	-	-	-	-	-	77016
-	-	-	-	-	-	77017
-	-	-	-	-	-	77018
-	-	-	-	-	-	77022
-	-	-	-	-	-	77023
-	-	-	-	-	-	77026
-	-	-	-	-	-	77027
-	-	5 707	1 548	-	-	77028
-	-	-	-	-	-	77031
6 353	633	-	-	-	-	77032
-	-	-	-	-	-	77034
-	-	-	-	-	-	77036

Noch: 10. Schuldenstand der kommunalen Haushalte und deren kommunaler

Schlüssel- nummer	Kreisfreie Stadt Landratsamt Gemeinde	Einwohner am 30.6.2019	Gebietskörperschaft	
			1 000 EUR	EUR je EW
77039	Ponitz	1 523	1 333	875
77041	Posterstein	450	1 334	2 964
77042	Rositz	2 783	342	123
77043	Schmölln, Stadt	13 819	2 904	210
77044	Starkenbergr	1 892	35	19
77047	Thonhausen	535	156	292
77048	Treben	1 187	272	229
77049	Vollmershain	310	-	-
77052	Windischleuba	1 921	177	92
7704	VGHH Pleißenau	5 211	-	-
7705	VGHH Rositz	7 775	-	-
7709	VGHH Oberes Sprottental	2 748	-	-

Unternehmen beim nicht-öffentlichen Bereich am 31.12.2019

Eigenbetriebe		Eigengesellschaften		Krankenhäuser		Schlüssel- nummer
1 000 EUR	EUR je EW	1 000 EUR	EUR je EW	1 000 EUR	EUR je EW	
-	-	-	-	-	-	77039
-	-	-	-	-	-	77041
-	-	-	-	-	-	77042
-	-	23 217	1 680	-	-	77043
-	-	-	-	-	-	77044
-	-	-	-	-	-	77047
-	-	-	-	-	-	77048
-	-	-	-	-	-	77049
-	-	-	-	-	-	77052
-	-	-	-	-	-	7704
-	-	-	-	-	-	7705
-	-	-	-	-	-	7709

11. Einwohner am 30.6.2019 nach Gebietskörperschaftsgruppen und Größenklassen

<p>Gebietskörperschaftsgruppe</p> <p>Gemeindegrößenklasse</p> <p>von ... bis unter ... Einwohner</p>	<p>Einwohner</p>
Gemeinden und Gemeindeverbände	2 137 155
davon	
kreisfreie Städte	561 930
kreisangehörige Gemeinden	1 575 225
Einheitsgemeinden	933 650
erfüllende und beauftragende Gemeinden	345 127
Mitgliedsgemeinden VG	296 448
Landkreise	1 575 225
Kreisfreie Städte	
20 000 - 50 000	79 143
50 000 - 100 000	158 644
100 000 - 200 000	110 855
200 000 - 500 000	213 288
Kreisangehörige Gemeinden	
unter 1 000	159 769
1 000 - 3 000	182 773
3 000 - 5 000	166 789
5 000 - 10 000	432 159
10 000 - 20 000	205 137
20 000 - 50 000	428 598

