



STATISTISCHER BERICHT

JI - unreg. / 17

Dienstleistungserhebung in Thüringen 2017

Bestell-Nr. 09 103

Zeichenerklärung

- nichts vorhanden (genau Null)
- 0 weniger als die Hälfte von 1 in der letzten besetzten Stelle, jedoch mehr als nichts
- . Zahlenwert unbekannt oder geheim zu halten
- ... Zahlenwert lag bei Redaktionsschluss noch nicht vor
- x Tabellenfach gesperrt, weil Aussage nicht sinnvoll
- p vorläufige Zahl
- r berichtigte Zahl
- / Zahlenwert nicht sicher genug
- () Aussagewert eingeschränkt

Anmerkung: Abweichungen in den Summen, auch im Vergleich zu anderen Veröffentlichungen, erklären sich aus dem Runden von Einzelwerten.

Herausgeber:

Thüringer Landesamt für Statistik

Europaplatz 3, 99091 Erfurt

Postfach 90 01 63, 99104 Erfurt

Telefon: 0361 57331-9642

Telefax: 0361 57331-9699

Internet: statistik.thueringen.de

E-Mail: auskunft@statistik.thueringen.de

Auskunft erteilt:

Referat: Handel, Dienstleistungen, Gastgewerbe,
Beherbergung, Unternehmensregister,
Verwaltungsdatenverwendung

Telefon: 0361 57331-9222

Herausgegeben im Februar 2020

Heft-Nr.: 23/20

Preis: 8,75 Euro

© Thüringer Landesamt für Statistik, Erfurt, 2020

Vervielfältigung und Verbreitung, auch auszugsweise, mit Quellenangabe gestattet.

Inhaltsverzeichnis

Vorbemerkungen	2
Grafiken	
Umsatz und Anzahl der Unternehmen oder Einrichtungen 2017 nach Wirtschaftsabschnitten	27
Umsatz 2017 nach Wirtschaftszweigen	38
Umsatz und Anzahl der Unternehmen oder Einrichtungen mit einem Umsatz von 250 000 EUR und mehr 2017 nach Wirtschaftsabschnitten	45
Umsatz der Unternehmen oder Einrichtungen mit einem Umsatz von 250 000 EUR und mehr 2017 nach Wirtschaftszweigen	88
Tabellen	
1. Gesamtübersicht der Unternehmen oder Einrichtungen im Jahr 2017	9
1.1 Wirtschaftsabschnitt H - Verkehr und Lagerei	9
1.2 Wirtschaftsabschnitt J - Information und Kommunikation	10
1.3 Wirtschaftsabschnitt L - Grundstücks- und Wohnungswesen	11
1.4 Wirtschaftsabschnitt M - Erbringung von freiberuflichen, wissenschaftlichen und technischen Dienstleistungen	12
1.5 Wirtschaftsabschnitt N - Erbringung von sonstigen wirtschaftlichen Dienstleistungen	13
1.6 Wirtschaftsabschnitt S / Abteilung 95 - Reparatur von Datenverarbeitungsgeräten und Gebrauchsgütern	14
2. Unternehmen oder Einrichtungen im Jahr 2017	15
2.1 Rechtsform nach Wirtschaftszweigen und Anzahl der Niederlassungen	15
2.2 Umsatz, tätige Personen und Aufwendungen nach Wirtschaftszweigen	18
2.3 Abhängig Beschäftigte und Personalaufwand nach Wirtschaftszweigen	24
2.4 Umsatz, Bestände, Materialaufwand, Bruttoanlageinvestitionen, Steuern, Subventionen, Bruttowertschöpfung und Bruttobetriebsüberschuss nach Wirtschaftszweigen	28
2.5 Unternehmen/Einrichtungen, Umsatz, tätige Personen, Aufwendungen, Bruttoanlageinvestitionen, Steuern und Subventionen nach Wirtschaftsabschnitten und Umsatzgrößenklassen	34
2.6 Unternehmen/Einrichtungen, Umsatz, tätige Personen, Aufwendungen, Bruttoanlageinvestitionen, Steuern und Subventionen nach Wirtschaftsabschnitten und Beschäftigtengrößenklassen	36
3. Unternehmen oder Einrichtungen mit einem Umsatz von 250 000 EUR und mehr im Jahr 2017	39
3.1 Rechtsform nach Wirtschaftszweigen und Anzahl der Niederlassungen	39
3.2 Umsatz nach Wirtschaftszweigen	42
3.3 Tätige Personen, tätige Inhaber und abhängig Beschäftigte nach Geschlecht und Wirtschaftszweigen	46
3.4 Tätige Personen, abhängig Beschäftigte und Personalaufwand nach Wirtschaftszweigen	52
3.5 Abhängig Beschäftigte und Sozialaufwendungen des Arbeitgebers nach Wirtschaftszweigen	58
3.6 Umsatz und Aufwendungen nach Wirtschaftszweigen	61
3.7 Materialaufwand nach Wirtschaftszweigen	64
3.8 Umsatz und Materialaufwand nach Wirtschaftszweigen	70
3.9 Umsatz und Bruttoanlageinvestitionen nach Wirtschaftszweigen	76
3.10 Bruttoanlageinvestitionen nach Wirtschaftszweigen	82
3.11 Umsatz, Bruttoanlageinvestitionen, Steuern und Subventionen nach Wirtschaftszweigen	89
3.12 Bestände nach Arten und Wirtschaftszweigen	92

Vorbemerkungen

Die Strukturhebung im Dienstleistungsbereich wird auf Grund von Datenanforderungen der Europäischen Union, basierend auf der europäischen Strukturverordnung, durchgeführt. Gesetzliche Grundlage für diese Erhebung bilden in Deutschland das Dienstleistungsstatistikgesetz und das Bundesstatistikgesetz. Mit dem Berichtsjahr 2008 trat eine aktualisierte Fassung der europäischen Strukturverordnung und ein entsprechend angepasstes Dienstleistungsstatistikgesetz in Kraft. Damit verbunden war eine Ausweitung des Merkmalskataloges und des Erfassungsbereichs dieser Erhebung. Zugleich wurde ab dem Berichtsjahr 2008 eine revidierte Wirtschaftszweigklassifikation (Ausgabe 2008) angewendet, die die Zuordnung der Erhebungs- und Darstellungseinheiten zu den Wirtschaftszweigen - entsprechend ihrem wirtschaftlichen Schwerpunkt - definiert. Zur Entlastung der bisher auskunftspflichtigen Erhebungseinheiten und zur Anpassung des Berichtskreises an den neuen Erfassungsbereich wurde in den Berichtsjahren 2008 und 2011 eine neue Stichprobe gezogen. Aus diesen Gründen ist ein Zeitvergleich der Ergebnisse ab Berichtsjahr 2008 mit den Ergebnissen der Vorjahre nur eingeschränkt möglich.

Rechtsgrundlage

Gesetz über Statistiken im Dienstleistungsbereich (Dienstleistungsstatistikgesetz - DIStatG) vom 19. Dezember 2000 (BGBl. I S. 1765), geändert durch Artikel 8 des Gesetzes vom 28. Juli 2015 (BGBl. I S. 1400), in Verbindung mit dem Bundesstatistikgesetz (BStatG) vom 20. Oktober 2016 (BGBl. I S. 2394), zuletzt geändert durch Artikel 10 Absatz 5 des Gesetzes vom 30. Oktober 2017 (BGBl. I S. 3618).

Erhebungsbereich

Die jährliche Dienstleistungsstatistik erstreckt sich auf die nachfolgend genannten Dienstleistungsbereiche der statistischen Systematik der Wirtschaftszweige in der europäischen Gemeinschaft (NACE Rev. 2) gemäß Verordnung (EG) Nr. 1893/2006 des Europäischen Parlaments und des Rates vom 20. Dezember 2006 (ABl. EG Nr. L 393 S. 1) in der jeweils geltenden Fassung:

H VERKEHR UND LAGEREI

- Abteilung 49 Landverkehr und Transport in Rohrfernleitungen
- Abteilung 50 Schifffahrt
- Abteilung 51 Luftfahrt
- Abteilung 52 Lagerei sowie Erbringung von sonstigen Dienstleistungen für den Verkehr
- Abteilung 53 Post-, Kurier- und Expressdienste

J INFORMATION UND KOMMUNIKATION

- Abteilung 58 Verlagswesen
- Abteilung 59 Herstellung, Verleih und Vertrieb von Filmen und Fernsehprogrammen; Kinos; Tonstudios und Verlegen von Musik
- Abteilung 60 Rundfunkveranstalter
- Abteilung 61 Telekommunikation
- Abteilung 62 Erbringung von Dienstleistungen der Informationstechnologie
- Abteilung 63 Informationsdienstleistungen

L GRUNDSTÜCKS- UND WOHNUNGSWESEN

- Abteilung 68 Grundstücks- und Wohnungswesen

M ERBRINGUNG VON FREIBERUFLICHEN, WISSENSCHAFTLICHEN UND TECHNISCHEN DIENSTLEISTUNGEN

- Abteilung 69 Rechts- und Steuerberatung, Wirtschaftsprüfung
- Abteilung 70 Verwaltung und Führung von Unternehmen und Betrieben; Unternehmensberatung
- Abteilung 71 Architektur- und Ingenieurbüros; technische, physikalische und chemische Untersuchung
- Abteilung 72 Forschung und Entwicklung
- Abteilung 73 Werbung und Marktforschung
- Abteilung 74 Sonstige freiberufliche, wissenschaftliche und technische Tätigkeiten
- Abteilung 75 Veterinärwesen

N ERBRINGUNG VON SONSTIGEN WIRTSCHAFTLICHEN DIENSTLEISTUNGEN

- Abteilung 77 Vermietung von beweglichen Sachen
- Abteilung 78 Vermittlung und Überlassung von Arbeitskräften
- Abteilung 79 Reisebüros, Reiseveranstalter und Erbringung sonstiger Reservierungsdienstleistungen
- Abteilung 80 Wach- und Sicherheitsdienste sowie Detekteien
- Abteilung 81 Gebäudebetreuung; Garten- und Landschaftsbau
- Abteilung 82 Erbringung von wirtschaftlichen Dienstleistungen für Unternehmen und Privatpersonen a.n.g.

S ERBRINGUNG VON SONSTIGEN DIENSTLEISTUNGEN

- Abteilung 95 Reparatur von Datenverarbeitungsgeräten und Gebrauchsgütern

Erhebungseinheit

Erhebungseinheiten sind die Unternehmen oder Einrichtungen zur Ausübung einer freiberuflichen Tätigkeit, die in o.g. Dienstleistungsbereichen tätig sind.

Als Unternehmen bzw. Einrichtung zur Ausübung einer freiberuflichen Tätigkeit gilt die kleinste rechtliche Einheit, die entweder aus handels- und/oder steuerrechtlichen Gründen Bücher führen und einen Jahresabschluss erstellen oder ähnliche Aufzeichnungen mit dem Ziel einer jährlichen Feststellung des Vermögensstandes und/oder des Erfolgs ihrer wirtschaftlichen Tätigkeit vornehmen muss.

Erhebungsmerkmale

Gemäß § 3 des Dienstleistungstatistikgesetzes werden im Rahmen dieser Statistik folgende Merkmale erhoben:

1. Angaben zur Kennzeichnung des Unternehmens oder der Einrichtung zur Ausübung einer freiberuflichen Tätigkeit
 - a) Rechtsform
 - b) hauptsächlich ausgeübte wirtschaftliche Tätigkeit
 - c) Zahl der Niederlassungen
2. Tätige Personen sowie Bruttoentgelte
 - a) Zahl der tätigen Personen nach Geschlecht und Stellung im Beruf sowie Voll- und Teilzeittätigkeit
 - b) Summe der Bruttolöhne und -gehälter
 - c) gesetzliche und übrige Sozialaufwendungen der Arbeitgeber
3. Umsätze, Vorleistungen sowie Steuern und Subventionen
 - a) Umsätze oder Einnahmen nach In- und Ausland und sonstige betriebliche Erträge
 - b) Aufwendungen für Waren, Material und Dienstleistungen nach Arten
 - c) Wert der Bestände an Waren und Material nach Arten
 - d) Aufwendungen für Mieten, Pachten und Leasing
 - e) Betriebliche Steuern, Abgaben sowie Subventionen
4. Investitionen
 - a) Wert der erworbenen Sachanlagen und Wert der immateriellen Vermögensgegenstände nach Arten
 - b) Wert der selbst erstellten Sachanlagen

Berichtszeitraum, Berichtszeitpunkt

Berichtsjahr ist das dem Zeitpunkt der Erhebungen vorangegangene Kalenderjahr oder das im vorangegangenen Kalenderjahr abgelaufene Geschäftsjahr.

Die Angaben zu den Erhebungsmerkmalen werden wie folgt erfasst:

- Allgemeine Angaben des Unternehmens oder der Einrichtung zur Ausübung einer freiberuflichen Tätigkeit jeweils nach dem **Stand vom 31. Dezember**;
- Zahl der tätigen Personen nach Geschlecht und Stellung im Beruf sowie Voll- und Teilzeittätigkeit jeweils nach dem **Stand vom 30. September**;

Methodische Hinweise

1. Die Auswahl der auskunftspflichtigen Unternehmen oder Einrichtungen erfolgt nach einem Stichprobenauswahlverfahren. Die Stichprobenergebnisse werden auf der Grundlage aller im jeweiligen Wirtschaftszweig in Thüringen existierenden Unternehmen oder Einrichtungen zur Gesamtheit hochgerechnet.
2. Die Umsatzsteuerpflicht beginnt bei einem Jahresumsatz von mehr als 17 500 Euro. Damit gehen Unternehmen oder Einrichtungen mit einem Jahresumsatz von 17 500 Euro und weniger nicht in die Auswahlgesamtheit ein und werden auch in den Ergebnissen dieser Statistik nicht nachgewiesen.
3. Bei Erhebungseinheiten mit Umsätzen oder Einnahmen von weniger als 250 000 Euro im Berichtsjahr werden nur die tätigen Personen als Anzahl und in der Unterteilung nach Lohn- und Gehaltsempfängern erfasst. Die Aufwendungen, Bestände und Investitionen werden ebenfalls nur als Gesamtsumme erfasst.
4. Die Darstellung der Ergebnisse erfolgt nach der statistischen Systematik der Wirtschaftszweige - NACE Rev. 2 - bzw. der auf ihr aufbauenden nationalen Wirtschaftszweigklassifizierung (WZ 2008).

Statistische Geheimhaltung und Datenschutz

Es ist das erklärte Anliegen der amtlichen Statistik, gesellschaftliche, wirtschaftliche und ökologische Vorgänge durch Bereitstellen der entsprechenden Daten transparent zu machen. Dies darf jedoch nach den Bestimmungen der statistischen Geheimhaltung und des Datenschutzes nicht zur Veröffentlichung von Einzelangaben über persönliche und sachliche Verhältnisse führen. Wo Daten deshalb nicht bekannt gegeben werden dürfen, ist dies durch einen Punkt kenntlich gemacht.

Auf- und Abrunden

Beim Auf- und Abrunden von Zahlen entstehende Rundungsdifferenzen sind nicht ausgeglichen. Dadurch können sich beim Summieren von Anteilsgrößen geringe Abweichungen gegenüber den veröffentlichten Endsummen ergeben.

Definitionen

Umsatz oder Einnahmen aus selbstständiger Tätigkeit

Als Umsatz oder Einnahmen aus selbstständiger Tätigkeit wird der Gesamtbetrag (ohne Umsatzsteuer) der abgerechneten Lieferungen und sonstigen Leistungen (auch Eigenverbrauch), einschließlich der Handelsumsätze, aus der gewöhnlichen Geschäftstätigkeit, unabhängig vom Zahlungseingang, ausgewiesen. Hierzu zählen auch Provisionen aus Vermittlungs- und Kommissionsgeschäften. Mit einbezogen werden in Rechnung gestellte Nebenkosten, wie z.B. Reisekosten, Spesen, Fracht-, Porto- oder Verpackungskosten sowie der umsatzsteuerfreie Umsatz nach § 4 UStG.

Erlösschmälerungen wie Preisnachlässe, Rabatte und Skonti werden abgesetzt.

Für die Einnahmen-Überschussrechner nach § 4 Abs. 3 EStG werden nur die im Berichtsjahr zahlungswirksamen Einnahmen angegeben.

Beim Vorhandensein von Konzernen oder umsatzsteuerlichen Organschaften sind die Binnenumsätze der Erhebungseinheit mit Mutter-, Tochter- und Schwesterunternehmen des Konzerns bzw. der umsatzsteuerlichen Organschaft einzubeziehen.

In der Regel nicht zum Umsatz oder den Einnahmen, sondern zu den sonstigen betrieblichen Erträgen zählen die Einnahmen aus Vermietung, Verpachtung und Leasing betrieblicher Grundstücke, Anlagen und Einrichtungen. Sollte es sich hierbei jedoch um Umsatz oder Einnahmen im Sinne des Geschäftsgegenstandes handeln (z.B. bei Vermietungs- bzw. Leasinggesellschaften), zählen sie zum Umsatz oder zu den Einnahmen.

Nicht einbezogen werden Umsätze von Niederlassungen mit Sitz im Ausland, durchlaufende Posten (die im Namen und für Rechnung eines anderen vereinnahmt und verausgabt werden), Subventionen, außerordentliche und betriebsfremde Erträge sowie Zins- und ähnliche Erträge (z.B. Kursgewinne, Dividenden), Erträge aus Beteiligungen, aus Gewinn- und Teilgewinnabführungsverträgen, Erlöse aus dem Verkauf von Gegenständen des Anlagevermögens und aus der Auflösung von Rückstellungen. Umsätze oder Einnahmen ausländischer Niederlassungen werden ebenfalls nicht einbezogen.

Umsatz oder Einnahmen aus selbstständiger Tätigkeit durch Auftraggeber mit Sitz im Ausland

Angegeben werden die Umsätze oder Einnahmen durch Auftraggeber mit Sitz im Ausland (hierzu zählen auch Aufträge ausländischer Tochterunternehmen).

Im Falle des Vorliegens eines multinationalen Konzerns oder einer grenzüberschreitenden Organschaft werden die Umsätze oder Einnahmen von ausländischen Tochterunternehmen nicht bei den hier dargestellten Umsätzen oder Einnahmen berücksichtigt.

Sonstige betriebliche Erlöse

Sonstige betriebliche Erlöse sind Umsatzerlöse oder Einnahmen aus nicht betriebstypischen Nebengeschäften des Unternehmens oder der Einrichtung, wie z.B. Patent- und Lizenzeinnahmen oder Kantineerlöse sowie Einnahmen aus Mieten, Pachten und Leasing, sofern es sich bei diesen nicht um Einnahmen im Sinne des Geschäftsgegenstandes handelt (z.B. bei Vermietungs- bzw. Leasinggesellschaften).

Nicht einbezogen werden Subventionen, außerordentliche und betriebsfremde Erträge sowie Zins- und ähnliche Erträge (z.B. Kursgewinne, Dividenden, Erträge aus der Auflösung von Rückstellungen oder aus dem Verkauf von Gegenständen des Anlagevermögens usw.).

Tätige Personen insgesamt

Als tätige Personen insgesamt gelten tätige Inhaber und Inhaberinnen, unbezahlt mithelfende Familienangehörige und abhängig Beschäftigte. Die Anzahl der tätigen Personen insgesamt muss mindestens 1 betragen. Nicht zu den tätigen Personen zählen u.a. Aufsichtsratsmitglieder, ehrenamtlich tätige Personen und Kapitalgeber.

Tätige Inhaber und Inhaberinnen sowie unbezahlt mithelfende Familienangehörige

Hierzu zählen die tätigen Inhaber und Inhaberinnen sowie Gesellschafter, Komplementäre, Genossenschafter und andere leitende Personen, die kein Entgelt in Form von Lohn oder Gehalt erhalten, und unbezahlt mithelfende Familienangehörige, die mit Stand vom 30. September des Berichtsjahres in der Erhebungseinheit tätig waren.

Als unbezahlt mithelfende Familienangehörige gelten Personen, die im Haushalt des Eigentümers der Erhebungseinheit leben und ohne Arbeitsvertrag und feste Vergütung in der Erhebungseinheit arbeiten.

In diese Gruppe fallen nur Personen, die nicht hauptberuflich in einem abhängigen Beschäftigungsverhältnis mit einer anderen Einrichtung oder Unternehmen stehen.

Abhängig Beschäftigte

Voll- und teilzeitbeschäftigte Arbeitnehmer und Arbeitnehmerinnen, geringfügig Beschäftigte, Beamte und Beamtinnen unselbstständige Heimarbeiter und Heimarbeiterinnen, Auszubildende, Praktikanten und Praktikantinnen, Volontäre und Volontärinnen sowie Teilnehmer und Teilnehmerinnen an Arbeitsbeschaffungsmaßnahmen, die nach dem Stand vom 30. September des Berichtsjahres in einem Arbeitsverhältnis standen und auf der Grundlage eines Arbeits- bzw. vergleichbaren Dienstvertrages mit der Erhebungseinheit ein Entgelt in Form von Lohn, Gehalt, Gratifikation, Provision oder Sachbezügen erhalten haben. Hierzu zählen auch Betriebsleiter und Betriebsleiterinnen, Direktoren und Direktorinnen, Vorstandsmitglieder und andere leitende Kräfte (z. B. geschäftsführende Gesellschafter und Gesellschafterinnen der Kapitalgesellschaften), soweit sie von der befragten Erhebungseinheit eine Vergütung - wie auch immer geartet - erhalten, sowie Streikende und sonstige kurzzeitig abwesende Personen (z. B. bei Krankheit, bezahltem Urlaub oder Sonderurlaub, Ableistung des Wehr- bzw. Zivildienstes, Mutterschutz und Elternzeit mit einer Dauer von insgesamt weniger als einem Jahr).

Nicht zu den abhängig Beschäftigten gehören tätige Inhaber und Inhaberinnen sowie unbezahlt mithelfende Familienangehörige, ein Jahr und länger abwesende Personen, freie Mitarbeiter und Mitarbeiterinnen (ohne Arbeitsvertrag), ehrenamtlich tätige Personen sowie Arbeitskräfte, die von einem anderen Unternehmen gegen Entgelt zur Arbeitsleistung überlassen wurden (Leiharbeiter und Leiharbeiterinnen) oder im Auftrag anderer Unternehmen tätig waren.

In Teilzeit tätig

Als in Teilzeit tätige Personen gelten abhängig Beschäftigte Personen, deren gewöhnliche Arbeitszeit kürzer als die tarifliche bzw. übliche Arbeitszeit in der Erhebungseinheit ist. Dies betrifft alle Formen der Teilzeitarbeit (z.B. Altersteilzeit, Halbtagsbeschäftigte, Beschäftigung an zwei oder drei Tagen in der Woche). Nicht als Teilzeitbeschäftigung zählen hier Kurzarbeit, geringfügige Beschäftigung und Ausbildung.

Geringfügig Beschäftigte

Eine geringfügige Beschäftigung liegt vor, wenn das Arbeitsentgelt 400 Euro im Monat nicht übersteigt (geringfügig entlohnte Beschäftigung) oder die Beschäftigung innerhalb eines Kalenderjahres auf längstens zwei Monate oder 50 Arbeitstage begrenzt ist (kurzfristige Beschäftigung). Nicht einzubeziehen sind die Beschäftigten, die zur Erlangung von beruflichen Kenntnissen, Fähigkeiten oder Erfahrungen in der Erhebungseinheit tätig waren (z. B. Ausbildung, Volontariat, Schülerpraktika, Praktika im Rahmen einer Studienordnung).

Abhängig Beschäftigte umgerechnet in Vollezeiteinheiten

Berechnung: Summe der vertraglich vereinbarten Wochenarbeitsstunden aller abhängig Beschäftigten geteilt durch die in der Erhebungseinheit bzw. für die jeweilige Berufsgruppe geltende reguläre Wochenarbeitszeit eines Vollzeitbeschäftigten (Wertangabe mit einer Kommastelle).

Bruttoentgelte

Sie umfassen die an die abhängig Beschäftigten geleisteten lohnsteuerpflichtigen Bruttozahlungen (Bar- und Sachbezüge) ohne jeden Abzug. Diese Beträge verstehen sich einschließlich Arbeitnehmeranteile, jedoch ohne Arbeitgeberanteile zur gesetzlichen Sozialversicherung.

Einzubeziehen sind sämtliche Zuschläge, Prämien, Zulagen, Mietbeihilfen und Wohnungszuschüsse, Vergütungen für Feiertage, Urlaub, Arbeitsausfälle und dgl., Entgeltfortzahlungen bei Krankheit einschließlich Zuschüsse zum Krankengeld, Fahrtkostenzuschüsse, Urlaubsbeihilfen, Entschädigungen, Gratifikationen, Gewinnbeteiligungen, Vermögenswirksame Leistungen, Auslösungen (sofern hierfür Lohnsteuer entrichtet wurde), tarifrechtlich oder einzelvertraglich vereinbarte Kindergelder, Provisionen an Entgeltempfänger, Abfindungen sowie Bezüge von Gesellschaftern, Vorstandsmitgliedern, Geschäftsführern und anderen leitenden Personen (soweit diese abhängig Beschäftigte sind). Auch Zahlungen, soweit nicht zu Lasten von Rückstellungen getätigt, sowie Aufwendungen für Rückstellungen im Zusammenhang mit dem Altersteilzeitgesetz sind hier anzugeben, abzüglich der von der Bundesagentur für Arbeit erstatteten Beträge. Die Sachbezüge sind mit dem Betrag einzusetzen, der dem Lohnsteuerabzug zugrunde gelegt wurde.

Waren Nettoentgelte vereinbart, so ist in diesen Fällen hier das Nettoentgelt zuzüglich Arbeitnehmeranteil des Entgeltempfängers zur Sozialversicherung, Solidaritätszuschlag sowie Lohn- und Kirchensteuer anzugeben. Der Arbeitgeberanteil ist nachfolgend unter Sozialaufwendungen des Arbeitgebers insgesamt aufzuführen.

Nicht anzugeben sind die Entgelte für tätige Inhaber und Inhaberinnen, Mitinhaber und Mitinhaberinnen sowie unbezahlt mithelfende Familienangehörige, die mit der betreffenden Erhebungseinheit in keinem vertraglichen Arbeits- oder Ausbildungsverhältnis standen, der kalkulatorische Unternehmerlohn sowie außerordentliche Aufwendungen.

Gesetzliche Sozialaufwendungen des Arbeitgebers

Die gesetzlichen Sozialaufwendungen des Arbeitgebers umfassen die Arbeitgeberanteile zur Sozialversicherung, d.h. zur Kranken-, Renten-, Arbeitslosen- und Pflegeversicherung, die Arbeitgeberbeiträge für Arbeitnehmer und Arbeitnehmerinnen in Altersteilzeit, die Beiträge zur Berufsgenossenschaft sowie die gesetzlich vorgeschriebenen Beiträge zur Krankenversicherung nichtversicherungspflichtiger Angestellter.

Nicht hierzu gehören Entgeltzahlung bei Krankheit, Urlaub oder Mutterschaft.

Übrige Sozialaufwendungen des Arbeitgebers

Die übrigen Sozialaufwendungen des Arbeitgebers umfassen, die auf tariflicher oder vertraglicher Grundlage beruhenden bzw. freiwillig gewährten Leistungen des Arbeitgebers, soweit sie nicht zum steuerpflichtigen Entgelt gehören (z.B. Aufwendungen für die betriebliche Altersversorgung, Beiträge zur Aus- und Fortbildung, Beihilfen und Zuschüsse im Krankheitsfall, laufende Zuschüsse für Verpflegung bei Praktika, Entschädigungen für doppelte Haushaltsführung und Umzugskostenvergütungen). Hierzu zählen auch Sozialaufwendungen für Beamte (z.B. Familienzulagen oder Versorgungs- und Beihilfeleistungen an die Postbeamtenversorgungskasse).

Nicht dazu zählen Beiträge des Inhabers bzw. der Inhaberin zur Lebens-, Alters- und Krankenversicherung dgl. für sich und seine bzw. ihre Familie.

Bezogene Waren und Dienstleistungen zum Wiederverkauf in unverändertem Zustand

Dies sind Anschaffungskosten für bezogene Waren und Dienstleistungen, die innerhalb des inländischen Unternehmens oder der Einrichtung ohne weitere Be- oder Verarbeitung zum Wiederverkauf an Dritte bestimmt sind.

Als Anschaffungskosten gelten die Anschaffungspreise zuzüglich Anschaffungsnebenkosten (z.B. Transportkosten, erhobene Verbrauchssteuern und Importzölle, abzüglich erhaltener Preisnachlässe, wie Rabatte, Boni, Skonti).

Bei Reiseveranstaltern zählen hierzu auch die in Anspruch genommenen Leistungen Dritter für auf eigene Rechnung organisierte Pauschalreisen sowie an Reisebüros gezahlte Provisionen. Für die Einnahmen-Überschussrechner nach § 4 Abs. 3 EStG werden nur die im Berichtsjahr zahlungswirksamen Ausgaben angegeben.

Roh-, Hilfs- und Betriebsstoffe

Zu den Roh-, Hilfs- und Betriebsstoffen zählen alle Materialien (ohne Handelsware), die entweder im Unternehmen oder der Einrichtung be- oder verarbeitet oder verbraucht werden oder an Dritte zur Be- oder Verarbeitung weitergegeben werden, wie z.B. Kraftstoffe, Ersatzteile, Büro- und Werbematerial, Verpackungsmaterial (ausgenommen Versandverpackung), einbezogen werden auch Materialien, die für die Herstellung von selbst erstellten Anlagen benötigt werden.

Bezogene Dienstleistungen (nicht zum Wiederverkauf) und sonstige betriebliche Aufwendungen

Zu den bezogenen Dienstleistungen (nicht zum Wiederverkauf) gehören alle Aufwendungen für Leistungen Dritter, die im Rahmen der betrieblichen Wertschöpfung in der Erhebungseinheit verbraucht werden, wie z.B. IT-Leistungen durch Rechenzentren und Lohnveredelung.

Sonstige betriebliche Aufwendungen sind alle übrigen Aufwendungen, die der betrieblichen Leistungserstellung nicht direkt, sondern nur der Erhebungseinheit als Ganzes zugeordnet werden können. Dies sind z.B. Honorare für freie Mitarbeiter und Mitarbeiterinnen, Aufwendungen für Leiharbeitnehmer und Leiharbeitnehmerinnen, Provisionen, Beratungsentgelte, Postgebühren, Aufwendungen für Mieten, Pachten und Leasing, Porti, Telefon, Versicherungsbeiträge, Gebühren und öffentliche Beiträge, Aufwendungen für Steuerberatung, Buchführung und Rechtsberatung, Reisespesen und Kraftfahrzeugkosten (ohne Kfz-Steuer). Hierzu gehören auch Aufwendungen für Heizung, Strom, Gas, Wasser, Büro- und Versandverpackungsmaterial sowie für die Nutzung von immateriellen Vermögensgegenständen gegen laufende oder Einmalzahlungen.

Nicht einbezogen werden Steuern, Abschreibungen, außerordentliche und betriebsfremde Aufwendungen, Zins- und ähnliche Aufwendungen (z.B. Kursverluste, Spenden, Verluste aus dem Abgang von Gegenständen des Anlagevermögens).

Aufwendungen für Mieten, Pachten und Leasing

Hierzu zählen Mieten für betrieblich oder geschäftlich genutzte Bauten, Betriebs- und Geschäftsräume (einschließlich Lagerräume, Garagen, ohne betriebsfremd genutzte Räume) sowie Grundstückspachten und Pacht für das Unternehmen oder die Einrichtung; Leasing/Mieten für Fahrzeuge aller Art, Maschinen, EDV-Anlagen, Geräte, Software u.Ä.

Bestände

Die Bestände umfassen die zum Wiederverkauf in unverändertem Zustand erworbenen Waren und Dienstleistungen, die Roh-, Hilfs- und Betriebsstoffe, die selbst erstellten fertigen und unfertigen Erzeugnisse, die in Arbeit befindlichen Aufträge sowie die geleisteten Anzahlungen auf Gegenstände des Vorratsvermögens. Anschaffungsnebenkosten (Transportkosten, Zölle) werden mit einbezogen.

Die Bestände an bezogenen Waren und Dienstleistungen zum Wiederverkauf in unverändertem Zustand sowie an Roh-, Hilfs- und Betriebsstoffen werden zu Anschaffungskosten (Anschaffungspreise zuzüglich Anschaffungsnebenkosten wie Fracht, Verpackung, Zoll abzüglich Preisnachlässe wie Rabatte, Boni, Skonti) bewertet.

Die als Vorsteuer abzugsfähige Umsatzsteuer wird nicht mit aufgeführt.

Bestände an bezogenen Waren und Dienstleistungen zum Wiederverkauf in unverändertem Zustand

Zu den Beständen an bezogenen Waren und Dienstleistungen zählen z.B. auch schlüsselfertige Anlagen oder Gebäude, wenn diese zum Weiterverkauf bestimmt sind, sowie extern eingekaufte und zum Wiederverkauf bestimmte Software, Lizenzen, Gebrauchsmuster, Patente, Beratungsleistungen, Transportleistungen und Übernachtungskapazitäten durch Reisebüros, Nutzungsrechte von Werbeflächen etc. Kommissionswaren gehören nicht zu den Beständen.

Bruttoanlageinvestitionen

Alle Investitionen werden "brutto" ohne abzugsfähige Vorsteuer (Umsatz- und Einfuhrumsatzsteuer), ohne Umbuchungen und Berücksichtigung von Erlösen aus Abgängen angegeben. Die erworbenen Güter werden zu Anschaffungskosten und die selbst erstellten Sachanlagen zu Herstellungskosten bewertet, ohne Abzug von Abschreibungen oder sonstigen Wertberichtigungen.

Erworbene Sachanlagen für betriebliche Zwecke

Hier werden die im Berichtsjahr aktivierten Bruttozugänge an Sachanlagen (ohne die als Vorsteuer abzugsfähige Umsatzsteuer) bzw. für nicht bilanzierende Erhebungseinheiten die im Berichtsjahr in das Verzeichnis für langlebige Wirtschaftsgüter des Anlagevermögens aufgenommenen Sachanlagegüter angegeben (Grundstücke, Gebäude und Bauten, Transportmittel, Einrichtungs- und Ausrüstungsgüter, wie z.B. EDV-Anlagen), die von Dritten erworben werden und deren Nutzungsperiode länger als ein Jahr ist. Zu den Bruttozugängen zählen auch gemietete, gepachtete oder mietkaufgenutzte Sachanlagen, sofern sie von dem nutzenden Unternehmen oder der Einrichtung auch aktiviert oder in das Verzeichnis der Anlagegüter aufgenommen werden.

Nicht angegeben werden nicht aktivierte bzw. nicht in das Verzeichnis der Anlagegüter aufgenommene geringwertige Wirtschaftsgüter, laufende Aufwendungen für Instandhaltung sowie laufende Aufwendungen für auf Miet- oder Leasing-Basis genutzte Anlagegüter, ferner der Erwerb von Finanzanlagen (Beteiligungen, Wertpapiere usw.), ganzen Unternehmen oder Betrieben, Zugänge an Sachanlagen in Niederlassungen im Ausland sowie die bei Investitionen entstandenen Finanzierungskosten.

Der Erwerb von Konzessionen, Patenten, Lizenzen und anderen immateriellen Vermögensgegenständen wird unter "Erworbene immaterielle Vermögensgegenstände" angegeben.

Selbst erstellte Sachanlagen für betriebliche Zwecke

Hier wird der auf dem Anlagenkonto aktivierte oder im Verzeichnis der Anlagegüter aufgenommene Wert (Herstellungskosten) der selbst erstellten Sachanlagen angegeben. Hierzu zählen auch die im Bau befindlichen Anlagen (angefangene Arbeiten für betriebliche Zwecke, soweit aktiviert oder in das Verzeichnis der Anlagegüter aufgenommen) sowie entsprechende Erweiterungen, Umbauten, Modernisierungen und Erneuerungen, die die Nutzungsdauer des Anlagevermögens verlängern und seine Produktivität erhöhen sowie die geleisteten Anzahlungen.

Erworbene immaterielle Vermögensgegenstände

Hierzu zählen insbesondere die im Anlagenkonto aktivierten bzw. im Verzeichnis der Anlagegüter aufgenommenen Urheberrechte (z.B. an Schriftwerken, Rundfunkprogrammen, Kinofilmen, Musikkompositionen), Software- und Datenbankprogramme, Patente, Lizenzen und dgl., die länger als ein Jahr im Geschäftsbetrieb genutzt werden. Ebenso einbezogen werden hier der entgeltlich erworbene Geschäfts- oder Firmenwert, der Verschmelzungsmehrwert sowie die geleisteten Anzahlungen.

Betriebliche Steuern und sonstige öffentliche Abgaben

Hierzu zählen Steuern, die vom Staat oder den Institutionen der Europäischen Gemeinschaft ohne individuelle Gegenleistung im Zusammenhang mit der Beschaffung und Einfuhr von Waren und Dienstleistungen, der Beschäftigung von Arbeitnehmern, dem Eigentum an bzw. der Nutzung von Grund und Boden, Gebäuden oder sonstigen im Geschäftsprozess verwendeten Vermögensgegenständen erhoben werden.

Hierzu gehören insbesondere Gewerbesteuer, Kraftfahrzeugsteuer, Grundsteuer, auf selbst erstellte Waren erhobene Verbrauchsteuern und -abgaben.

Zu den sonstigen öffentlichen Abgaben zählen öffentliche Gebühren und Beiträge, die für bestimmte Leistungen des Staates bezahlt werden.

Nicht angegeben werden Umsatzsteuer, Einkommen- und Körperschaftsteuer, Kapitalertragsteuer, Zinsabschlagsteuer, Solidaritätszuschlag sowie Steuern und Zölle, die zu den Anschaffungsnebenkosten zählen, wie z.B. auf bezogenen Ware erhobene Verbrauchsteuern und Importzölle.

Subventionen

Subventionen sind finanzielle Zuwendungen, die der Staat (Bund, Länder und Gemeinden) oder Einrichtungen der Europäischen Gemeinschaft ohne Gegenleistung an die Erhebungseinheit für Forschungs- und Entwicklungsvorhaben oder für die laufende Geschäftstätigkeit gewähren, um

- die Herstellungskosten zu verringern oder
- die Verkaufspreise der Dienstleistungen bzw. Erzeugnisse zu senken oder
- eine hinreichende Entlohnung der Produktionsfaktoren zu ermöglichen.

Hierzu zählen z.B. Zinszuschüsse (auch dann, wenn sie direkt an den Kreditgeber gezahlt werden), Frachthilfen und Miet- und Lohnkostenzuschüsse sowie Subventionen zur Verringerung der Umweltverschmutzung.

Nicht zu den Subventionen zählen Steuererleichterungen, Investitionszuschüsse und -zulagen sowie Ersatzleistungen für Katastrophenschäden und sonstige außerordentliche Verluste, deren Ursachen außerhalb der Verantwortlichkeit der Erhebungseinheit liegen.

Abkürzungen

a.n.g.	anderweitig nicht genannt
bewegl.	beweglicher
dgl.	dergleichen
Dienstl.	Dienstleistung
etc.	et cetera
Stellenvermittl.	Stellenvermittlung
Überlass.	Überlassung
v.	von
Vermiet.	Vermietung
wirtsch.	wirtschaftlichen
WZ	Wirtschaftszweige
WZ 2008	Klassifikation der Wirtschaftszweige, Ausgabe 2008

1. Gesamtübersicht der Unternehmen oder Einrichtungen im Jahr 2017
1.1 Wirtschaftsabschnitt H

Merkmal	Einheit	Wirtschaftsabschnitt H Verkehr und Lagerei		
		Unternehmen/ Einrichtungen insgesamt	davon mit einem Umsatz von	
			weniger als 250 000 EUR	250 000 EUR und mehr
Unternehmen/Einrichtungen	Anzahl	2 775	1 537	1 238
davon				
Einzelunternehmen	Anzahl	2 075	1 401	674
Personengesellschaften	Anzahl	198	58	140
Kapitalgesellschaften	Anzahl	463	64	399
sonstige Rechtsformen	Anzahl	39	14	25
Umsatz und sonstige betriebliche Erträge	1 000 EUR	2 595 593	133 980	2 461 614
davon				
Umsatz	1 000 EUR	.	.	2 409 532
darunter durch Auftraggeber mit Sitz im Ausland	1 000 EUR	.	.	64 915
sonstige betriebliche Erträge	1 000 EUR	.	.	52 081
Subventionen	1 000 EUR	38 381	245	38 137
Tätige Personen insgesamt am 30. September	Anzahl	36 549	3 493	33 056
darunter weiblich	Anzahl	.	.	7 534
davon				
tätige Inhaber sowie				
unbezahlt mithelfende Familienangehörige	Anzahl	2 752	1 530	1 222
darunter weiblich	Anzahl	.	.	257
Abhängig Beschäftigte	Anzahl	33 797	1 963	31 834
und zwar				
weiblich	Anzahl	.	.	7 277
Auszubildende	Anzahl	.	.	517
in Teilzeit tätig	Anzahl	.	.	2 580
geringfügig Beschäftigte	Anzahl	.	.	6 734
abhängig Beschäftigte in Vollzeiteinheiten	Anzahl	.	.	25 878
Anteil der abhängig Beschäftigten an den				
tätigen Personen insgesamt	%	92,5	56,2	96,3
Anteil der weiblichen tätigen Personen an den				
tätigen Personen insgesamt	%	.	.	22,8
Anteil der weiblichen Beschäftigten an den				
abhängig Beschäftigten insgesamt	%	.	.	22,9
Anteil der Auszubildenden an den				
abhängig Beschäftigten insgesamt	%	.	.	1,6
Anteil der in Teilzeit Beschäftigten an den				
abhängig Beschäftigten insgesamt	%	.	.	8,1
Aufwendungen	1 000 EUR	2 235 852	72 491	2 163 361
davon	1 000 EUR			
Personalaufwand	1 000 EUR	810 717	24 079	786 638
davon für	1 000 EUR			
Bruttoentgelte	1 000 EUR	659 814	18 913	640 901
Sozialaufwendungen des Arbeitgebers	1 000 EUR	150 904	5 166	145 737
davon	1 000 EUR			
gesetzliche Sozialaufwendungen	1 000 EUR	.	.	133 584
übrige Sozialaufwendungen	1 000 EUR	.	.	12 153
Materialaufwand	1 000 EUR	1 425 134	48 412	1 376 722
davon für				
bezogene Waren und Dienstleistungen zum				
Wiederverkauf in unverändertem Zustand	1 000 EUR	.	.	266 586
Roh-, Hilfs- und Betriebsstoffe	1 000 EUR	.	.	408 303
sonstige betriebliche Aufwendungen und				
bezogene Dienstleistungen (nicht zum Wiederverkauf)	1 000 EUR	.	.	701 834
darunter				
Aufwendungen für Mieten, Pachten und Leasing	1 000 EUR	120 904	4 843	116 061
Leiharbeitnehmer	1 000 EUR	.	.	31 960
Bestände insgesamt				
am Anfang des Berichtsjahres	1 000 EUR	32 708	3 179	29 529
am Ende des Berichtsjahres	1 000 EUR	49 538	3 123	46 415
davon				
bezogene Waren und Dienstleistungen zum				
Wiederverkauf in unverändertem Zustand				
am Anfang des Berichtsjahres	1 000 EUR	.	.	6 041
am Ende des Berichtsjahres	1 000 EUR	.	.	21 736
Roh-, Hilfs- und Betriebsstoffe				
am Anfang des Berichtsjahres	1 000 EUR	.	.	21 980
am Ende des Berichtsjahres	1 000 EUR	.	.	23 215
in Arbeit befindliche Aufträge sowie				
selbst erstellte fertige und unfertige Erzeugnisse				
am Anfang des Berichtsjahres	1 000 EUR	.	.	1 508
am Ende des Berichtsjahres	1 000 EUR	.	.	1 464
Bruttoanlageinvestitionen	1 000 EUR	217 800	12 514	205 285
davon				
erworbene Sachanlagen für betriebliche Zwecke	1 000 EUR	.	.	202 951
davon				
Betriebs- und Geschäftsausstattung sowie				
Anlagen und Maschinen	1 000 EUR	.	.	190 538
Bauten	1 000 EUR	.	.	6 019
Grundstücke	1 000 EUR	.	.	6 395
selbst erstellte Sachanlagen für betriebliche Zwecke	1 000 EUR	.	.	138
erworbene immaterielle Vermögensgegenstände	1 000 EUR	.	.	2 168
darunter erworbene Software	1 000 EUR	.	.	1 551
selbst erstellte immaterielle Vermögensgegenstände	1 000 EUR	.	.	29
darunter selbst erstellte Software	1 000 EUR	.	.	29
Betriebliche Steuern und sonstige öffentliche Abgaben	1 000 EUR	27 992	3 619	24 373
Bruttowertschöpfung	1 000 EUR	1 197 844	82 137	1 115 707
Bruttobetriebsüberschuss	1 000 EUR	387 127	58 059	329 068

Noch: 1. Gesamtübersicht der Unternehmen oder Einrichtungen im Jahr 2017

1.2 Wirtschaftsabschnitt J

Merkmal	Einheit	Wirtschaftsabschnitt J Information und Kommunikation		
		Unternehmen/ Einrichtungen insgesamt	davon mit einem Umsatz von	
			weniger als 250 000 EUR	250 000 EUR und mehr
Unternehmen/Einrichtungen	Anzahl	1 705	1 237	468
davon				
Einzelunternehmen	Anzahl	1 027	971	56
Personengesellschaften	Anzahl	118	64	54
Kapitalgesellschaften	Anzahl	527	180	347
sonstige Rechtsformen	Anzahl	33	22	11
Umsatz und sonstige betriebliche Erträge	1 000 EUR	1 265 831	95 326	1 170 505
davon				
Umsatz	1 000 EUR	.	.	1 154 069
darunter durch Auftraggeber mit Sitz im Ausland	1 000 EUR	.	.	68 564
sonstige betriebliche Erträge	1 000 EUR	.	.	16 436
Subventionen	1 000 EUR	11 009	1 143	9 865
Tätige Personen insgesamt am 30. September	Anzahl	12 799	2 254	10 545
darunter weiblich	Anzahl	.	.	3 706
davon				
tätige Inhaber sowie				
unbezahlt mithelfende Familienangehörige	Anzahl	1 714	1 291	424
darunter weiblich	Anzahl	.	.	36
Abhängig Beschäftigte	Anzahl	11 085	963	10 122
und zwar				
weiblich	Anzahl	.	.	3 670
Auszubildende	Anzahl	.	.	216
in Teilzeit tätig	Anzahl	.	.	1 363
geringfügig Beschäftigte	Anzahl	.	.	1 182
abhängig Beschäftigte in Vollzeiteinheiten	Anzahl	.	.	8 840
Anteil der abhängig Beschäftigten an den				
tätigen Personen insgesamt	%	86,6	42,7	96,0
Anteil der weiblichen tätigen Personen an den				
tätigen Personen insgesamt	%	.	.	35,1
Anteil der weiblichen Beschäftigten an den				
abhängig Beschäftigten insgesamt	%	.	.	36,3
Anteil der Auszubildenden an den				
abhängig Beschäftigten insgesamt	%	.	.	2,1
Anteil der in Teilzeit Beschäftigten an den				
abhängig Beschäftigten insgesamt	%	.	.	13,5
Aufwendungen	1 000 EUR	1 134 387	53 428	1 080 959
davon	1 000 EUR			
Personalaufwand	1 000 EUR	413 158	19 532	393 626
davon für	1 000 EUR			
Bruttoentgelte	1 000 EUR	344 221	16 032	328 188
Sozialaufwendungen des Arbeitgebers	1 000 EUR	68 937	3 499	65 438
davon	1 000 EUR			
gesetzliche Sozialaufwendungen	1 000 EUR	.	.	59 729
übrige Sozialaufwendungen	1 000 EUR	.	.	5 708
Materialaufwand	1 000 EUR	721 229	33 896	687 333
davon für				
bezogene Waren und Dienstleistungen zum				
Wiederverkauf in unverändertem Zustand	1 000 EUR	.	.	190 105
Roh-, Hilfs- und Betriebsstoffe	1 000 EUR	.	.	37 892
sonstige betriebliche Aufwendungen und				
bezogene Dienstleistungen (nicht zum Wiederverkauf)	1 000 EUR	.	.	459 336
darunter				
Aufwendungen für Mieten, Pachten und Leasing	1 000 EUR	42 812	4 128	38 684
Leiharbeitnehmer	1 000 EUR	.	.	5 008
Bestände insgesamt				
am Anfang des Berichtsjahres	1 000 EUR	46 155	2 209	43 946
am Ende des Berichtsjahres	1 000 EUR	64 315	3 238	61 077
davon				
bezogene Waren und Dienstleistungen zum				
Wiederverkauf in unverändertem Zustand				
am Anfang des Berichtsjahres	1 000 EUR	.	.	14 998
am Ende des Berichtsjahres	1 000 EUR	.	.	18 761
Roh-, Hilfs- und Betriebsstoffe				
am Anfang des Berichtsjahres	1 000 EUR	.	.	4 115
am Ende des Berichtsjahres	1 000 EUR	.	.	6 905
in Arbeit befindliche Aufträge sowie				
selbst erstellte fertige und unfertige Erzeugnisse				
am Anfang des Berichtsjahres	1 000 EUR	.	.	24 833
am Ende des Berichtsjahres	1 000 EUR	.	.	35 411
Bruttoanlageinvestitionen	1 000 EUR	47 936	3 113	44 823
davon				
erworbene Sachanlagen für betriebliche Zwecke	1 000 EUR	.	.	32 089
davon				
Betriebs- und Geschäftsausstattung sowie				
Anlagen und Maschinen	1 000 EUR	.	.	29 384
Bauten	1 000 EUR	.	.	2 396
Grundstücke	1 000 EUR	.	.	309
selbst erstellte Sachanlagen für betriebliche Zwecke	1 000 EUR	.	.	665
erworbene immaterielle Vermögensgegenstände	1 000 EUR	.	.	7 332
darunter erworbene Software	1 000 EUR	.	.	5 180
selbst erstellte immaterielle Vermögensgegenstände	1 000 EUR	.	.	4 737
darunter selbst erstellte Software	1 000 EUR	.	.	4 597
Betriebliche Steuern und sonstige öffentliche Abgaben	1 000 EUR	15 648	2 127	13 521
Bruttowertschöpfung	1 000 EUR	563 524	61 475	502 049
Bruttobetriebsüberschuss	1 000 EUR	150 366	41 943	108 423

Noch: 1. Gesamtübersicht der Unternehmen oder Einrichtungen im Jahr 2017

1.3 Wirtschaftsabschnitt L

Merkmal	Einheit	Wirtschaftsabschnitt L Grundstücks- und Wohnungswesen		
		Unternehmen/ Einrichtungen insgesamt	davon mit einem Umsatz von	
			weniger als 250 000 EUR	250 000 EUR und mehr
Unternehmen/Einrichtungen	Anzahl	2 752	2 102	650
davon				
Einzelunternehmen	Anzahl	1 224	1 164	60
Personengesellschaften	Anzahl	489	390	99
Kapitalgesellschaften	Anzahl	797	405	392
sonstige Rechtsformen	Anzahl	242	143	98
Umsatz und sonstige betriebliche Erträge	1 000 EUR	1 905 220	164 943	1 740 277
davon				
Umsatz	1 000 EUR	.	.	1 711 333
darunter durch Auftraggeber mit Sitz im Ausland	1 000 EUR	.	.	1 119
sonstige betriebliche Erträge	1 000 EUR	.	.	28 944
Subventionen	1 000 EUR	6 500	364	6 137
Tätige Personen insgesamt am 30. September	Anzahl	10 010	3 632	6 378
darunter weiblich	Anzahl	.	.	2 985
davon				
tätige Inhaber sowie				
unbezahlt mithelfende Familienangehörige	Anzahl	2 834	2 340	494
darunter weiblich	Anzahl	.	.	104
Abhängig Beschäftigte	Anzahl	7 175	1 292	5 884
und zwar				
weiblich	Anzahl	.	.	2 880
Auszubildende	Anzahl	.	.	172
in Teilzeit tätig	Anzahl	.	.	749
geringfügig Beschäftigte	Anzahl	.	.	706
abhängig Beschäftigte in Vollzeiteinheiten	Anzahl	.	.	5 070
Anteil der abhängig Beschäftigten an den				
tätigen Personen insgesamt	%	71,7	35,6	92,3
Anteil der weiblichen tätigen Personen an den				
tätigen Personen insgesamt	%	.	.	46,8
Anteil der weiblichen Beschäftigten an den				
abhängig Beschäftigten insgesamt	%	.	.	49,0
Anteil der Auszubildenden an den				
abhängig Beschäftigten insgesamt	%	.	.	2,9
Anteil der in Teilzeit Beschäftigten an den				
abhängig Beschäftigten insgesamt	%	.	.	12,7
Aufwendungen	1 000 EUR	1 147 628	71 227	1 076 400
davon				
Personalaufwand	1 000 EUR	255 287	20 951	234 336
davon für				
Bruttoentgelte	1 000 EUR	211 443	17 405	194 039
Sozialaufwendungen des Arbeitgebers	1 000 EUR	43 843	3 546	40 297
davon				
gesetzliche Sozialaufwendungen	1 000 EUR	.	.	37 047
übrige Sozialaufwendungen	1 000 EUR	.	.	3 251
Materialaufwand	1 000 EUR	892 341	50 277	842 064
davon für				
bezogene Waren und Dienstleistungen zum				
Wiederverkauf in unverändertem Zustand	1 000 EUR	.	.	430 007
Roh-, Hilfs- und Betriebsstoffe	1 000 EUR	.	.	109 966
sonstige betriebliche Aufwendungen und				
bezogene Dienstleistungen (nicht zum Wiederverkauf)	1 000 EUR	.	.	302 091
darunter				
Aufwendungen für Mieten, Pachten und Leasing	1 000 EUR	24 888	7 373	17 515
Leiharbeitnehmer	1 000 EUR	.	.	1 238
Bestände insgesamt				
am Anfang des Berichtsjahres	1 000 EUR	329 824	12 544	317 280
am Ende des Berichtsjahres	1 000 EUR	380 384	13 486	366 899
davon				
bezogene Waren und Dienstleistungen zum				
Wiederverkauf in unverändertem Zustand				
am Anfang des Berichtsjahres	1 000 EUR	.	.	196 094
am Ende des Berichtsjahres	1 000 EUR	.	.	197 314
Roh-, Hilfs- und Betriebsstoffe				
am Anfang des Berichtsjahres	1 000 EUR	.	.	29 799
am Ende des Berichtsjahres	1 000 EUR	.	.	33 179
in Arbeit befindliche Aufträge sowie				
selbst erstellte fertige und unfertige Erzeugnisse				
am Anfang des Berichtsjahres	1 000 EUR	.	.	91 386
am Ende des Berichtsjahres	1 000 EUR	.	.	136 405
Bruttoanlageinvestitionen	1 000 EUR	404 015	39 170	364 845
davon				
erworbene Sachanlagen für betriebliche Zwecke	1 000 EUR	.	.	314 316
davon				
Betriebs- und Geschäftsausstattung sowie				
Anlagen und Maschinen	1 000 EUR	.	.	21 604
Bauten	1 000 EUR	.	.	259 052
Grundstücke	1 000 EUR	.	.	33 659
selbst erstellte Sachanlagen für betriebliche Zwecke	1 000 EUR	.	.	48 931
erworbene immaterielle Vermögensgegenstände	1 000 EUR	.	.	1 592
darunter erworbene Software	1 000 EUR	.	.	1 334
selbst erstellte immaterielle Vermögensgegenstände	1 000 EUR	.	.	7
darunter selbst erstellte Software	1 000 EUR	.	.	-
Betriebliche Steuern und sonstige öffentliche Abgaben	1 000 EUR	38 803	6 536	32 267
Bruttowertschöpfung	1 000 EUR	1 080 076	109 436	970 640
Bruttobetriebsüberschuss	1 000 EUR	824 789	88 485	736 304

Noch: 1. Gesamtübersicht der Unternehmen oder Einrichtungen im Jahr 2017

1.4 Wirtschaftsabschnitt M

Merkmal	Einheit	Wirtschaftsabschnitt M Erbringung von freiberuflichen, wissenschaftlichen und technischen Dienstleistungen		
		Unternehmen/ Einrichtungen insgesamt	davon mit einem Umsatz von	
			weniger als 250 000 EUR	250 000 EUR und mehr
Unternehmen/Einrichtungen	Anzahl	9 070	7 056	2 014
davon				
Einzelunternehmen	Anzahl	6 107	5 388	718
Personengesellschaften	Anzahl	916	436	480
Kapitalgesellschaften	Anzahl	1 514	789	726
sonstige Rechtsformen	Anzahl	533	442	91
Umsatz und sonstige betriebliche Erträge	1 000 EUR	3 230 563	551 975	2 678 587
davon				
Umsatz	1 000 EUR	.	.	2 622 896
darunter durch Auftraggeber mit Sitz im Ausland	1 000 EUR	.	.	159 688
sonstige betriebliche Erträge	1 000 EUR	.	.	55 691
Subventionen	1 000 EUR	55 259	428	54 830
Tätige Personen insgesamt am 30. September	Anzahl	42 074	12 724	29 350
darunter weiblich	Anzahl	.	.	14 897
davon				
tätige Inhaber sowie				
unbezahlt mithelfende Familienangehörige	Anzahl	9 606	7 164	2 442
darunter weiblich	Anzahl	.	.	511
Abhängig Beschäftigte	Anzahl	32 468	5 560	26 908
und zwar				
weiblich	Anzahl	.	.	14 386
Auszubildende	Anzahl	.	.	880
in Teilzeit tätig	Anzahl	.	.	4 618
geringfügig Beschäftigte	Anzahl	.	.	5 003
abhängig Beschäftigte in Vollzeiteinheiten	Anzahl	.	.	21 507
Anteil der abhängig Beschäftigten an den				
tätigen Personen insgesamt	%	77,2	43,7	91,7
Anteil der weiblichen tätigen Personen an den				
tätigen Personen insgesamt	%	.	.	50,8
Anteil der weiblichen Beschäftigten an den				
abhängig Beschäftigten insgesamt	%	.	.	53,5
Anteil der Auszubildenden an den				
abhängig Beschäftigten insgesamt	%	.	.	3,3
Anteil der in Teilzeit Beschäftigten an den				
abhängig Beschäftigten insgesamt	%	.	.	17,2
Aufwendungen	1 000 EUR	2 447 855	277 997	2 169 858
davon				
Personalaufwand	1 000 EUR	1 024 609	102 495	922 114
davon für				
Bruttoentgelte	1 000 EUR	845 079	83 125	761 954
Sozialaufwendungen des Arbeitgebers	1 000 EUR	179 531	19 371	160 160
davon				
gesetzliche Sozialaufwendungen	1 000 EUR	.	.	142 654
übrige Sozialaufwendungen	1 000 EUR	.	.	17 506
Materialaufwand	1 000 EUR	1 423 246	175 501	1 247 744
davon für				
bezogene Waren und Dienstleistungen zum				
Wiederverkauf in unverändertem Zustand	1 000 EUR	.	.	551 367
Roh-, Hilfs- und Betriebsstoffe	1 000 EUR	.	.	183 272
sonstige betriebliche Aufwendungen und				
bezogene Dienstleistungen (nicht zum Wiederverkauf)	1 000 EUR	.	.	513 105
darunter				
Aufwendungen für Mieten, Pachten und Leasing	1 000 EUR	111 877	28 354	83 522
Leiharbeitnehmer	1 000 EUR	.	.	9 930
Bestände insgesamt				
am Anfang des Berichtsjahres	1 000 EUR	437 483	23 405	414 077
am Ende des Berichtsjahres	1 000 EUR	596 355	36 449	559 906
davon				
bezogene Waren und Dienstleistungen zum				
Wiederverkauf in unverändertem Zustand				
am Anfang des Berichtsjahres	1 000 EUR	.	.	78 285
am Ende des Berichtsjahres	1 000 EUR	.	.	155 654
Roh-, Hilfs- und Betriebsstoffe				
am Anfang des Berichtsjahres	1 000 EUR	.	.	30 552
am Ende des Berichtsjahres	1 000 EUR	.	.	45 024
in Arbeit befindliche Aufträge sowie				
selbst erstellte fertige und unfertige Erzeugnisse				
am Anfang des Berichtsjahres	1 000 EUR	.	.	305 240
am Ende des Berichtsjahres	1 000 EUR	.	.	359 228
Bruttoanlageinvestitionen	1 000 EUR	132 463	23 958	108 505
davon				
erworbene Sachanlagen für betriebliche Zwecke	1 000 EUR	.	.	95 034
davon				
Betriebs- und Geschäftsausstattung sowie				
Anlagen und Maschinen	1 000 EUR	.	.	70 250
Bauten	1 000 EUR	.	.	22 524
Grundstücke	1 000 EUR	.	.	2 259
selbst erstellte Sachanlagen für betriebliche Zwecke	1 000 EUR	.	.	776
erworbene immaterielle Vermögensgegenstände	1 000 EUR	.	.	7 767
darunter erworbene Software	1 000 EUR	.	.	5 540
selbst erstellte immaterielle Vermögensgegenstände	1 000 EUR	.	.	4 929
darunter selbst erstellte Software	1 000 EUR	.	.	275
Betriebliche Steuern und sonstige öffentliche Abgaben	1 000 EUR	55 741	7 955	47 786
Bruttowertschöpfung	1 000 EUR	1 971 412	381 991	1 589 421
Bruttobetriebsüberschuss	1 000 EUR	946 803	279 495	667 307

Noch: 1. Gesamtübersicht der Unternehmen oder Einrichtungen im Jahr 2017

1.5 Wirtschaftsabschnitt N

Merkmal	Einheit	Wirtschaftsabschnitt N Erbringung von sonstigen wirtschaftlichen Dienstleistungen		
		Unternehmen/ Einrichtungen insgesamt	davon mit einem Umsatz von	
			weniger als 250 000 EUR	250 000 EUR und mehr
Unternehmen/Einrichtungen	Anzahl	5 087	3 894	1 193
davon				
Einzelunternehmen	Anzahl	3 844	3 375	469
Personengesellschaften	Anzahl	371	218	152
Kapitalgesellschaften	Anzahl	752	222	531
sonstige Rechtsformen	Anzahl	120	79	41
Umsatz und sonstige betriebliche Erträge	1 000 EUR	2 823 837	278 902	2 544 935
davon				
Umsatz	1 000 EUR	.	.	2 528 362
darunter durch Auftraggeber mit Sitz im Ausland	1 000 EUR	.	.	46 458
sonstige betriebliche Erträge	1 000 EUR	.	.	16 574
Subventionen	1 000 EUR	15 490	4 364	11 126
Tätige Personen insgesamt am 30. September	Anzahl	55 080	8 770	46 309
darunter weiblich	Anzahl	.	.	18 551
davon				
tätige Inhaber sowie				
unbezahlt mithelfende Familienangehörige	Anzahl	5 318	3 968	1 350
darunter weiblich	Anzahl	.	.	202
Abhängig Beschäftigte	Anzahl	49 762	4 802	44 960
und zwar				
weiblich	Anzahl	.	.	18 349
Auszubildende	Anzahl	.	.	472
in Teilzeit tätig	Anzahl	.	.	8 524
geringfügig Beschäftigte	Anzahl	.	.	6 069
abhängig Beschäftigte in Vollzeiteinheiten	Anzahl	.	.	37 791
Anteil der abhängig Beschäftigten an den				
tätigen Personen insgesamt	%	90,3	54,8	97,1
Anteil der weiblichen tätigen Personen an den				
tätigen Personen insgesamt	%	.	.	40,1
Anteil der weiblichen Beschäftigten an den				
abhängig Beschäftigten insgesamt	%	.	.	40,8
Anteil der Auszubildenden an den				
abhängig Beschäftigten insgesamt	%	.	.	1,0
Anteil der in Teilzeit Beschäftigten an den				
abhängig Beschäftigten insgesamt	%	.	.	19,0
Aufwendungen	1 000 EUR	2 373 835	163 121	2 210 715
davon	1 000 EUR			
Personalaufwand	1 000 EUR	1 104 337	64 884	1 039 453
davon für	1 000 EUR			
Bruttoentgelte	1 000 EUR	900 047	50 969	849 077
Sozialaufwendungen des Arbeitgebers	1 000 EUR	204 290	13 914	190 376
davon	1 000 EUR			
gesetzliche Sozialaufwendungen	1 000 EUR	.	.	178 199
übrige Sozialaufwendungen	1 000 EUR	.	.	12 177
Materialaufwand	1 000 EUR	1 269 499	98 237	1 171 262
davon für				
bezogene Waren und Dienstleistungen zum				
Wiederverkauf in unverändertem Zustand	1 000 EUR	.	.	632 415
Roh-, Hilfs- und Betriebsstoffe	1 000 EUR	.	.	135 113
sonstige betriebliche Aufwendungen und				
bezogene Dienstleistungen (nicht zum Wiederverkauf)	1 000 EUR	.	.	403 734
darunter				
Aufwendungen für Mieten, Pachten und Leasing	1 000 EUR	84 919	12 395	72 524
Leiharbeitnehmer	1 000 EUR	.	.	22 000
Bestände insgesamt				
am Anfang des Berichtsjahres	1 000 EUR	112 054	12 819	99 235
am Ende des Berichtsjahres	1 000 EUR	137 736	12 346	125 390
davon				
bezogene Waren und Dienstleistungen zum				
Wiederverkauf in unverändertem Zustand				
am Anfang des Berichtsjahres	1 000 EUR	.	.	48 835
am Ende des Berichtsjahres	1 000 EUR	.	.	53 900
Roh-, Hilfs- und Betriebsstoffe				
am Anfang des Berichtsjahres	1 000 EUR	.	.	16 389
am Ende des Berichtsjahres	1 000 EUR	.	.	18 076
in Arbeit befindliche Aufträge sowie				
selbst erstellte fertige und unfertige Erzeugnisse				
am Anfang des Berichtsjahres	1 000 EUR	.	.	34 011
am Ende des Berichtsjahres	1 000 EUR	.	.	53 415
Bruttoanlageinvestitionen	1 000 EUR	162 010	22 942	139 068
davon				
erworbene Sachanlagen für betriebliche Zwecke	1 000 EUR	.	.	135 272
davon				
Betriebs- und Geschäftsausstattung sowie				
Anlagen und Maschinen	1 000 EUR	.	.	123 137
Bauten	1 000 EUR	.	.	10 515
Grundstücke	1 000 EUR	.	.	1 619
selbst erstellte Sachanlagen für betriebliche Zwecke	1 000 EUR	.	.	811
erworbene immaterielle Vermögensgegenstände	1 000 EUR	.	.	2 077
darunter erworbene Software	1 000 EUR	.	.	1 423
selbst erstellte immaterielle Vermögensgegenstände	1 000 EUR	.	.	908
darunter selbst erstellte Software	1 000 EUR	.	.	21
Betriebliche Steuern und sonstige öffentliche Abgaben	1 000 EUR	32 191	5 967	26 224
Bruttowertschöpfung	1 000 EUR	1 565 039	178 590	1 386 450
Bruttobetriebsüberschuss	1 000 EUR	460 703	113 706	346 996

Noch: 1. Gesamtübersicht der Unternehmen oder Einrichtungen im Jahr 2017

1.6 Wirtschaftsabschnitt S / Abteilung 95

Merkmal	Einheit	Wirtschaftsabschnitt S / Abteilung 95 Reparatur von Datenverarbeitungsgeräten und Gebrauchsgütern		
		Unternehmen/ Einrichtungen insgesamt	davon mit einem Umsatz von	
			weniger als 250 000 EUR	250 000 EUR und mehr
Unternehmen/Einrichtungen	Anzahl	362	293	70
davon				
Einzelunternehmen	Anzahl	322	279	43
Personengesellschaften	Anzahl	10	7	4
Kapitalgesellschaften	Anzahl	28	5	23
sonstige Rechtsformen	Anzahl	1	1	-
Umsatz und sonstige betriebliche Erträge	1 000 EUR	105 420	23 857	81 563
davon				
Umsatz	1 000 EUR	.	.	81 441
darunter durch Auftraggeber mit Sitz im Ausland	1 000 EUR	.	.	5 150
sonstige betriebliche Erträge	1 000 EUR	.	.	122
Subventionen	1 000 EUR	6	1	5
Tätige Personen insgesamt am 30. September	Anzahl	1 125	439	686
darunter weiblich	Anzahl	.	.	243
davon				
tätige Inhaber sowie				
unbezahlt mithelfende Familienangehörige	Anzahl	373	304	69
darunter weiblich	Anzahl	.	.	9
Abhängig Beschäftigte	Anzahl	753	135	617
und zwar				
weiblich	Anzahl	.	.	235
Auszubildende	Anzahl	.	.	11
in Teilzeit tätig	Anzahl	.	.	141
geringfügig Beschäftigte	Anzahl	.	.	23
abhängig Beschäftigte in Vollzeiteinheiten	Anzahl	.	.	578
Anteil der abhängig Beschäftigten an den				
tätigen Personen insgesamt	%	66,9	30,8	89,9
Anteil der weiblichen tätigen Personen an den				
tätigen Personen insgesamt	%	.	.	35,5
Anteil der weiblichen Beschäftigten an den				
abhängig Beschäftigten insgesamt	%	.	.	38,1
Anteil der Auszubildenden an den				
abhängig Beschäftigten insgesamt	%	.	.	1,7
Anteil der in Teilzeit Beschäftigten an den				
abhängig Beschäftigten insgesamt	%	.	.	22,8
Aufwendungen	1 000 EUR	89 313	15 308	74 005
davon	1 000 EUR			
Personalaufwand	1 000 EUR	20 346	2 092	18 254
davon für	1 000 EUR			
Bruttoentgelte	1 000 EUR	16 824	1 655	15 169
Sozialaufwendungen des Arbeitgebers	1 000 EUR	3 522	437	3 085
davon	1 000 EUR			
gesetzliche Sozialaufwendungen	1 000 EUR	.	.	2 866
übrige Sozialaufwendungen	1 000 EUR	.	.	219
Materialaufwand	1 000 EUR	68 967	13 216	55 751
davon für				
bezogene Waren und Dienstleistungen zum				
Wiederverkauf in unverändertem Zustand	1 000 EUR	.	.	13 673
Roh-, Hilfs- und Betriebsstoffe	1 000 EUR	.	.	19 419
sonstige betriebliche Aufwendungen und				
bezogene Dienstleistungen (nicht zum Wiederverkauf)	1 000 EUR	.	.	22 659
darunter				
Aufwendungen für Mieten, Pachten und Leasing	1 000 EUR	3 571	979	2 591
Leiharbeitnehmer	1 000 EUR	.	.	709
Bestände insgesamt				
am Anfang des Berichtsjahres	1 000 EUR	4 149	1 393	2 757
am Ende des Berichtsjahres	1 000 EUR	5 041	1 488	3 553
davon				
bezogene Waren und Dienstleistungen zum				
Wiederverkauf in unverändertem Zustand				
am Anfang des Berichtsjahres	1 000 EUR	.	.	1 576
am Ende des Berichtsjahres	1 000 EUR	.	.	1 643
Roh-, Hilfs- und Betriebsstoffe				
am Anfang des Berichtsjahres	1 000 EUR	.	.	689
am Ende des Berichtsjahres	1 000 EUR	.	.	844
in Arbeit befindliche Aufträge sowie				
selbst erstellte fertige und unfertige Erzeugnisse				
am Anfang des Berichtsjahres	1 000 EUR	.	.	492
am Ende des Berichtsjahres	1 000 EUR	.	.	1 066
Bruttoanlageinvestitionen	1 000 EUR	2 109	1 151	958
davon				
erworbene Sachanlagen für betriebliche Zwecke	1 000 EUR	.	.	869
davon				
Betriebs- und Geschäftsausstattung sowie				
Anlagen und Maschinen	1 000 EUR	.	.	845
Bauten	1 000 EUR	.	.	13
Grundstücke	1 000 EUR	.	.	11
selbst erstellte Sachanlagen für betriebliche Zwecke	1 000 EUR	.	.	-
erworbene immaterielle Vermögensgegenstände	1 000 EUR	.	.	89
darunter erworbene Software	1 000 EUR	.	.	45
selbst erstellte immaterielle Vermögensgegenstände	1 000 EUR	.	.	-
darunter selbst erstellte Software	1 000 EUR	.	.	-
Betriebliche Steuern und sonstige öffentliche Abgaben	1 000 EUR	911	369	542
Bruttowertschöpfung	1 000 EUR	36 440	10 368	26 071
Bruttobetriebsüberschuss	1 000 EUR	16 094	8 277	7 817

2. Unternehmen oder Einrichtungen im Jahr 2017
2.1 Rechtsform nach Wirtschaftszweigen und Anzahl der Niederlassungen

WZ 2008	Wirtschaftszweig	Unternehmen/Einrichtungen					Nieder- lassungen insgesamt
		insgesamt	davon				
			Einzel- unternehmen	Personen- gesellschaften	Kapital- gesellschaften	sonstige Rechtsformen	
H	Verkehr und Lagerei	2 775	2 075	198	463	39	2 856
49	Landverkehr und Transport in Rohrfernleitungen	2 027	1 592	133	271	30	2 066
49.1	Personenbeförderung im Eisenbahnfernverkehr	-	-	-	-	-	-
49.2	Güterbeförderung im Eisenbahnverkehr	8	2	3	4	-	8
49.3	sonstige Personenbeförderung im Landverkehr	673	546	34	82	10	699
49.4	Güterbeförderung im Straßenverkehr, Umzugstransporte	1 346	1 044	96	186	20	1 360
49.5	Transport in Rohrfernleitungen	-	-	-	-	-	-
50	Schifffahrt	4	1	1	2	-	4
50.1	Personenbeförderung in der See- und Küstenschifffahrt	-	-	-	-	-	-
50.2	Güterbeförderung in der See- und Küstenschifffahrt	-	-	-	-	-	-
50.3	Personenbeförderung in der Binnenschifffahrt
50.4	Güterbeförderung in der Binnenschifffahrt
51	Luftfahrt	10	4	2	3	1	10
51.1	Personenbeförderung in der Luftfahrt
51.2	Güterbeförderung in der Luftfahrt und Raumtransport
52	Lagerei sowie Erbringung von sonstigen Dienstleistungen für den Verkehr	467	251	53	157	7	492
52.1	Lagerei	39	14	3	21	1	44
52.2	Erbringung von sonstigen Dienstleistungen für den Verkehr	429	237	50	136	6	448
53	Post-, Kurier- und Expressdienste	267	227	9	30	1	284
53.1	Postdienste von Universaldienstleistungsanbietern	-	-	-	-	-	-
53.2	sonstige Post-, Kurier- und Expressdienste	267	227	9	30	1	284
J	Information und Kommunikation	1 705	1 027	118	527	33	1 904
58	Verlagswesen	99	24	16	55	4	168
58.1	Verlegen von Büchern und Zeitschriften; sonstiges Verlags- wesen (ohne Software)	88	20	15	50	4	155
58.2	Verlegen von Software	11	4	1	6	-	13
59	Herstellung, Verleih und Vertrieb von Filmen und Fernseh- programmen; Kinos; Tonstudios und Verlegen von Musik	98	62	10	24	2	107
59.1	Herstellung von Filmen und Fernsehprogrammen, deren Verleih und Vertrieb; Kinos	74	41	9	23	2	83
59.2	Tonstudios; Herstellung von Hörfunkbeiträgen; Verlegen von bespielten Tonträgern und Musikalien	24	22	1	1	-	24
60	Rundfunkveranstalter	11	-	2	2	7	11
60.1	Hörfunkveranstalter
60.2	Fernsehveranstalter
61	Telekommunikation	96	43	5	33	14	117
61.1	leitungsgebundene Telekommunikation	26	20	-	6	-	32
61.2	drahtlose Telekommunikation	4	2	-	2	-	4
61.3	Satellitentelekommunikation	-	-	-	-	-	-
61.9	sonstige Telekommunikation	66	21	5	25	14	81
62	Erbringung von Dienstleistungen der Informationstechnologie	1 236	798	74	362	3	1 300
63	Informationsdienstleistungen	164	99	11	51	3	201
63.1	Datenverarbeitung, Hosting und damit verbundene Tätigkeiten; Webportale	46	20	1	24	2	46
63.9	Erbringung von sonstigen Informationsdienstleistungen	117	79	10	27	2	154

Noch: 2. Unternehmen oder Einrichtungen im Jahr 2017
Noch: 2.1 Rechtsform nach Wirtschaftszweigen und Anzahl der Niederlassungen

WZ 2008	Wirtschaftszweig	Unternehmen/Einrichtungen					Nieder- lassungen insgesamt
		insgesamt	davon				
			Einzel- unternehmen	Personen- gesellschaften	Kapital- gesellschaften	sonstige Rechtsformen	
Anzahl							
L	Grundstücks- und Wohnungswesen	2 752	1 224	489	797	242	2 887
68	Grundstücks- und Wohnungswesen	2 752	1 224	489	797	242	2 887
68.1	Kauf und Verkauf von eigenen Immobilien	94	27	8	48	12	97
68.2	Vermietung, Verpachtung von eigenen oder geleasten Immobilien	1 753	679	381	481	212	1 821
68.3	Vermittlung und Verwaltung von Immobilien für Dritte	905	518	101	268	18	969
M	Erbringung von freiberuflichen, wissenschaftlichen und technischen Dienstleistungen	9 070	6 107	916	1 514	533	9 918
69	Rechts- und Steuerberatung, Wirtschaftsprüfung	2 297	1 653	355	133	157	2 721
69.1	Rechtsberatung	1 141	835	224	5	76	1 309
69.2	Wirtschaftsprüfung und Steuerberatung; Buchführung	1 156	818	130	128	80	1 412
70	Verwaltung und Führung von Unternehmen und Betrieben; Unternehmensberatung	1 238	461	114	581	82	1 353
70.1	Verwaltung und Führung von Unternehmen und Betrieben	588	71	80	404	34	675
70.2	Public-Relations- und Unternehmensberatung	649	390	35	177	48	679
71	Architektur- und Ingenieurbüros; technische, physikalische und chemische Untersuchung	3 323	2 301	274	541	207	3 525
71.1	Architektur- und Ingenieurbüros	3 141	2 168	263	504	205	3 310
71.2	technische, physikalische und chemische Untersuchung	183	133	11	37	2	215
72	Forschung und Entwicklung	176	65	14	74	24	181
72.1	Forschung und Entwicklung im Bereich Natur-, Ingenieur-, Agrarwissenschaften und Medizin	166	59	14	72	22	170
72.2	Forschung und Entwicklung im Bereich Rechts-, Wirtschafts- und Sozialwissenschaften sowie im Bereich Sprach-, Kultur- und Kunstwissenschaften	10	6	-	2	2	11
73	Werbung und Marktforschung	611	458	44	98	11	664
73.1	Werbung	600	454	44	91	11	653
73.2	Markt- und Meinungsforschung	11	4	-	7	-	11
74	Sonstige freiberufliche, wissenschaftliche und technische Tätigkeiten	1 155	919	100	87	49	1 197
74.1	Ateliers für Textil-, Schmuck-, Grafik- u.ä. Design	338	299	13	17	10	342
74.2	Fotografie und Fotolabors	169	117	44	7	-	170
74.3	Übersetzen und Dolmetschen	64	58	1	3	1	64
74.9	sonstige freiberufliche, wissenschaftliche und technische Tätigkeiten a.n.g.	585	446	41	60	38	622
75	Veterinärwesen	269	250	15	-	4	277

Noch: 2. Unternehmen oder Einrichtungen im Jahr 2017
Noch: 2.1 Rechtsform nach Wirtschaftszweigen und Anzahl der Niederlassungen

WZ 2008	Wirtschaftszweig	Unternehmen/Einrichtungen					Nieder- lassungen insgesamt
		insgesamt	davon				
			Einzel- unternehmen	Personen- gesellschaften	Kapital- gesellschaften	sonstige Rechtsformen	
Anzahl							
N	Erbringung von sonstigen wirtschaftlichen Dienstleistungen	5 087	3 844	371	752	120	5 494
77	Vermietung von beweglichen Sachen	573	333	119	104	18	612
77.1	Vermietung von Kraftwagen
77.2	Vermietung von Gebrauchsgütern	106	72	25	4	6	120
77.3	Vermietung von Maschinen, Geräten und sonstigen beweglichen Sachen	350	189	74	74	12	362
77.4	Leasing von nichtfinanziellen immateriellen Vermögens- gegenständen (ohne Copyrights)
78	Vermittlung und Überlassung von Arbeitskräften	178	35	24	107	13	278
78.1	Vermittlung von Arbeitskräften	45	17	4	16	9	50
78.2	befristete Überlassung von Arbeitskräften	86	13	10	59	3	165
78.3	sonstige Überlassung von Arbeitskräften	47	5	10	31	1	63
79	Reisebüros, Reiseveranstalter und Erbringung sonstiger Reservierungsdienstleistungen	324	274	13	30	8	382
79.1	Reisebüros und Reiseveranstalter	316	271	13	26	6	374
79.9	Erbringung sonstiger Reservierungsdienstleistungen	9	3	-	4	1	9
80	Wach- und Sicherheitsdienste sowie Detekteien	186	157	2	26	1	202
80.1	private Wach- und Sicherheitsdienste	117	93	2	21	1	133
80.2	Sicherheitsdienste mithilfe von Überwachungs- und Alarmsystemen	20	15	-	5	-	20
80.3	Detekteien	49	49	-	-	-	49
81	Gebäudebetreuung; Garten- und Landschaftsbau	2 534	2 177	130	187	40	2 583
81.1	Hausmeisterdienste	1 252	1 165	19	48	20	1 255
81.2	Reinigung von Gebäuden, Straßen und Verkehrsmitteln	639	491	57	91	-	678
81.3	Garten- und Landschaftsbau sowie Erbringung von sonstigen gärtnerischen Dienstleistungen	643	521	54	49	20	650
82	Erbringung von wirtschaftlichen Dienstleistungen für Unternehmen und Privatpersonen a.n.g.	1 292	868	83	299	41	1 437
82.1	Sekretariats- und Schreibdienste, Copy-Shops	155	144	2	8	2	157
82.2	Call Center	15	3	-	12	-	16
82.3	Messe-, Ausstellungs- und Kongressveranstalter	81	59	4	18	-	81
82.9	Erbringung sonstiger wirtschaftlicher Dienstleistungen für Unternehmen und Privatpersonen	1 041	663	77	262	39	1 183
S	Erbringung von sonstigen Dienstleistungen						
95	Reparatur von Datenverarbeitungsgeräten und Gebrauchsgütern	362	322	10	28	1	386
95.1	Reparatur von Datenverarbeitungs- und Telekommunikationsgeräten	86	62	8	17	-	95
95.2	Reparatur von Gebrauchsgütern	276	261	2	12	1	291

Noch: 2. Unternehmen oder
2.2 Umsatz, tätige Personen und

WZ 2008	Wirtschaftszweig	Umsatz insgesamt ¹⁾	Tätige Personen am 30.9.2017		Anteil der abhängig Beschäftigten an den tätigen Personen insgesamt %	
			insgesamt	davon		
		tätige Inhaber ²⁾		abhängig Beschäftigte		
		1000 EUR	Anzahl			
H	Verkehr und Lagerei	2 595 593	36 549	2 752	33 797	92,5
49	Landverkehr und Transport in Rohrfernleitungen	1 592 190	19 923	2 059	17 865	89,7
49.1	Personenbeförderung im Eisenbahnfernverkehr	-	-	-	-	-
49.2	Güterbeförderung im Eisenbahnverkehr	56 033	169	5	165	97,3
49.3	sonstige Personenbeförderung im Landverkehr	573 629	7 944	684	7 260	91,4
49.4	Güterbeförderung im Straßenverkehr, Umzugstransporte	962 529	11 810	1 370	10 440	88,4
49.5	Transport in Rohrfernleitungen	-	-	-	-	-
50	Schifffahrt	1 673	25	3	22	88,0
50.1	Personenbeförderung in der See- und Küstenschifffahrt	-	-	-	-	-
50.2	Güterbeförderung in der See- und Küstenschifffahrt	-	-	-	-	-
50.3	Personenbeförderung in der Binnenschifffahrt
50.4	Güterbeförderung in der Binnenschifffahrt
51	Luftfahrt	2 552	18	11	7	38,9
51.1	Personenbeförderung in der Luftfahrt
51.2	Güterbeförderung in der Luftfahrt und Raumtransport
52	Lagerei sowie Erbringung von sonstigen Dienstleistungen für den Verkehr	851 455	9 285	412	8 873	95,6
52.1	Lagerei	264 468	2 775	28	2 748	99,0
52.2	Erbringung von sonstigen Dienstleistungen für den Verkehr	586 987	6 509	384	6 125	94,1
53	Post-, Kurier- und Expressdienste	147 723	7 298	267	7 031	96,3
53.1	Postdienste von Universaldienstleistungsanbietern	-	-	-	-	-
53.2	sonstige Post-, Kurier- und Expressdienste	147 723	7 298	267	7 031	96,3
J	Information und Kommunikation	1 265 831	12 799	1 714	11 085	86,6
58	Verlagswesen	369 474	2 255	91	2 164	96,0
58.1	Verlegen von Büchern und Zeitschriften; sonstiges Verlagswesen (ohne Software)	343 530	2 142	82	2 061	96,2
58.2	Verlegen von Software	25 944	112	9	104	92,1
59	Herstellung, Verleih und Vertrieb von Filmen und Fernsehprogrammen; Kinos; Tonstudios und Verlegen von Musik	40 536	592	86	506	85,4
59.1	Herstellung von Filmen und Fernsehprogrammen, deren Verleih und Vertrieb; Kinos	37 260	556	66	491	88,2
59.2	Tonstudios; Herstellung von Hörfunkbeiträgen; Verlegen von bespielten Tonträgern und Musikalien	3 277	36	21	15	42,9
60	Rundfunkveranstalter	15 673	170	1	169	99,4
60.1	Hörfunkveranstalter
60.2	Fernsehveranstalter
61	Telekommunikation	108 349	664	95	569	85,8
61.1	leitungsgebundene Telekommunikation	39 748	215	30	186	86,2
61.2	drahtlose Telekommunikation	1 305	12	3	9	75,0
61.3	Satellitentelekommunikation	-	-	-	-	-
61.9	sonstige Telekommunikation	67 296	436	62	374	85,8
62	Erbringung von Dienstleistungen der Informationstechnologie	595 932	7 005	1 295	5 710	81,5
63	Informationsdienstleistungen	135 866	2 114	147	1 967	93,0
63.1	Datenverarbeitung, Hosting und damit verbundene Tätigkeiten; Webportale	36 407	580	33	547	94,3
63.9	Erbringung von sonstigen Informationsdienstleistungen	99 460	1 533	114	1 419	92,6

1) Summe von Umsatz und sonstigen betrieblichen Erträgen - 2) tätige Inhaber/-innen sowie unbezahlt mithelfende Familienangehörige - 3) Bruttoentgelte und Sozialaufwendungen des Arbeitgebers - 4) Aufwendungen für bezogene Waren und Dienstleistungen, Roh-, Hilfs- und Betriebsstoffe sowie sonstige betriebliche Aufwendungen

Einrichtungen im Jahr 2017

Aufwendungen nach Wirtschaftszweigen

Aufwendungen				Verhältnis der Aufwendungen insgesamt zum Umsatz insgesamt ¹⁾	Anteil		WZ 2008
insgesamt	davon				des Personal-aufwandes ³⁾ an den Aufwendungen insgesamt	des Material-aufwandes ⁴⁾ an den Aufwendungen insgesamt	
	Personal-aufwand ³⁾	Materialaufwand ⁴⁾					
		zusammen	darunter Mieten, Pachten, Leasing				
1000 EUR				%			
2 235 852	810 717	1 425 134	120 904	86,1	36,3	63,7	H
1 326 655	488 075	838 580	65 476	83,3	36,8	63,2	49
-	-	-	-	-	-	-	49.1
47 541	8 413	39 128	9 189	84,8	17,7	82,3	49.2
514 431	213 538	300 894	7 228	89,7	41,5	58,5	49.3
764 683	266 124	498 559	49 060	79,4	34,8	65,2	49.4
-	-	-	-	-	-	-	49.5
1 029	476	553	61	61,5	46,2	53,8	50
-	-	-	-	-	-	-	50.1
-	-	-	-	-	-	-	50.2
.	50.3
.	50.4
2 265	100	2 165	70	88,8	4,4	95,6	51
.	51.1
.	51.2
774 264	251 339	522 925	49 376	90,9	32,5	67,5	52
241 857	87 229	154 629	17 281	91,5	36,1	63,9	52.1
532 407	164 111	368 297	32 095	90,7	30,8	69,2	52.2
131 638	70 727	60 910	5 921	89,1	53,7	46,3	53
-	-	-	-	-	-	-	53.1
131 638	70 727	60 910	5 921	89,1	53,7	46,3	53.2
1 134 387	413 158	721 229	42 812	89,6	36,4	63,6	J
368 576	45 648	322 927	4 347	99,8	12,4	87,6	58
343 678	38 746	304 932	3 744	100,0	11,3	88,7	58.1
24 897	6 902	17 995	604	96,0	27,7	72,3	58.2
36 473	12 230	24 243	2 557	90,0	33,5	66,5	59
33 756	11 924	21 833	2 421	90,6	35,3	64,7	59.1
2 717	306	2 411	136	82,9	11,3	88,7	59.2
12 602	5 225	7 377	179	80,4	41,5	58,5	60
.	60.1
.	60.2
81 838	22 428	59 410	2 742	75,5	27,4	72,6	61
27 288	8 530	18 759	710	68,7	31,3	68,7	61.1
1 071	234	837	200	82,1	21,8	78,2	61.2
-	-	-	-	-	-	-	61.3
53 478	13 664	39 814	1 832	79,5	25,6	74,4	61.9
522 470	260 417	262 053	28 361	87,7	49,8	50,2	62
112 429	67 210	45 219	4 624	82,7	59,8	40,2	63
30 583	17 955	12 628	1 641	84,0	58,7	41,3	63.1
81 847	49 255	32 591	2 983	82,3	60,2	39,8	63.9

Noch: 2. Unternehmen oder
Noch: 2.2 Umsatz, tätige Personen und

WZ 2008	Wirtschaftszweig	Umsatz insgesamt ¹⁾	Tätige Personen am 30.9.2017		Anteil der abhängig Beschäftigten an den tätigen Personen insgesamt	
			insgesamt	davon		
		tätige Inhaber ²⁾		abhängig Beschäftigte		
		1000 EUR	Anzahl		%	
L	Grundstücks- und Wohnungswesen	1 905 220	10 010	2 834	7 175	71,7
68	Grundstücks- und Wohnungswesen	1 905 220	10 010	2 834	7 175	71,7
68.1	Kauf und Verkauf von eigenen Immobilien	53 997	267	101	166	62,1
68.2	Vermietung, Verpachtung von eigenen oder geleasten Immobilien	1 509 807	6 412	1 824	4 587	71,5
68.3	Vermittlung und Verwaltung von Immobilien für Dritte	341 416	3 330	909	2 422	72,7
M	Erbringung von freiberuflichen, wissenschaftlichen und technischen Dienstleistungen	3 230 563	42 074	9 606	32 468	77,2
69	Rechts- und Steuerberatung, Wirtschaftsprüfung	522 771	9 398	2 596	6 802	72,4
69.1	Rechtsberatung	259 022	4 454	1 467	2 987	67,1
69.2	Wirtschaftsprüfung und Steuerberatung; Buchführung	263 749	4 945	1 130	3 815	77,2
70	Verwaltung und Führung von Unternehmen und Betrieben; Unternehmensberatung	781 929	6 133	1 136	4 997	81,5
70.1	Verwaltung und Führung von Unternehmen und Betrieben	674 343	4 816	492	4 324	89,8
70.2	Public-Relations- und Unternehmensberatung	107 586	1 317	644	674	51,1
71	Architektur- und Ingenieurbüros; technische, physikalische und chemische Untersuchung	1 106 834	13 790	3 609	10 181	73,8
71.1	Architektur- und Ingenieurbüros	970 975	11 749	3 449	8 301	70,6
71.2	technische, physikalische und chemische Untersuchung	135 859	2 040	160	1 880	92,1
72	Forschung und Entwicklung	321 041	3 752	166	3 586	95,6
72.1	Forschung und Entwicklung im Bereich Natur-, Ingenieur-, Agrarwissenschaften und Medizin	319 730	3 726	160	3 566	95,7
72.2	Forschung und Entwicklung im Bereich Rechts-, Wirtschafts- und Sozialwissenschaften sowie im Bereich Sprach-, Kultur- und Kunstwissenschaften	1 311	26	6	20	77,0
73	Werbung und Marktforschung	179 405	5 595	582	5 013	89,6
73.1	Werbung	174 227	5 336	573	4 763	89,3
73.2	Markt- und Meinungsforschung	5 177	259	9	250	96,5
74	Sonstige freiberufliche, wissenschaftliche und technische Tätigkeiten	243 894	2 443	1 225	1 218	49,8
74.1	Ateliers für Textil-, Schmuck-, Grafik- u.ä. Design	34 650	591	348	244	41,2
74.2	Fotografie und Fotolabors	48 259	507	202	304	60,1
74.3	Übersetzen und Dolmetschen	5 628	94	65	29	30,9
74.9	sonstige freiberufliche, wissenschaftliche und technische Tätigkeiten a.n.g.	155 357	1 251	610	641	51,2
75	Veterinärwesen	74 690	962	291	671	69,7

1) Summe von Umsatz und sonstigen betrieblichen Erträgen - 2) tätige Inhaber/-innen sowie unbezahlt mithelfende Familienangehörige - 3) Bruttoentgelte und Sozialaufwendungen des Arbeitgebers - 4) Aufwendungen für bezogene Waren und Dienstleistungen, Roh-, Hilfs- und Betriebsstoffe sowie sonstige betriebliche Aufwendungen

Einrichtungen im Jahr 2017
Aufwendungen nach Wirtschaftszweigen

Aufwendungen				Verhältnis der Aufwendungen insgesamt zum Umsatz insgesamt ¹⁾	Anteil		WZ 2008
insgesamt	davon				des Personal-aufwandes ³⁾ an den Aufwendungen insgesamt	des Material-aufwandes ⁴⁾ an den Aufwendungen insgesamt	
	Personal-aufwand ³⁾	Materialaufwand ⁴⁾					
		zusammen	darunter Mieten, Pachten, Leasing				
1000 EUR				%			
1 147 628	255 287	892 341	24 888	60,2	22,2	77,8	L
1 147 628	255 287	892 341	24 888	60,2	22,2	77,8	68
51 585	4 662	46 923	775	95,5	9,0	91,0	68.1
837 546	184 123	653 423	12 443	55,5	22,0	78,0	68.2
258 496	66 501	191 995	11 669	75,7	25,7	74,3	68.3
2 447 855	1 024 609	1 423 246	111 877	75,8	41,9	58,1	M
296 068	164 589	131 480	29 670	56,6	55,6	44,4	69
125 678	64 411	61 267	17 114	48,5	51,3	48,7	69.1
170 391	100 178	70 213	12 556	64,6	58,8	41,2	69.2
668 181	200 391	467 790	23 751	85,5	30,0	70,0	70
599 562	180 759	418 803	20 616	88,9	30,1	69,9	70.1
68 620	19 632	48 987	3 135	63,8	28,6	71,4	70.2
807 965	386 574	421 392	34 540	73,0	47,8	52,2	71
698 713	318 597	380 116	31 323	72,0	45,6	54,4	71.1
109 253	67 977	41 276	3 217	80,4	62,2	37,8	71.2
306 126	159 617	146 510	7 447	95,4	52,1	47,9	72
304 908	158 814	146 094	7 288	95,4	52,1	47,9	72.1
1 218	803	415	159	92,9	65,9	34,1	72.2
141 489	52 588	88 901	5 952	78,9	37,2	62,8	73
137 114	50 298	86 816	5 691	78,7	36,7	63,3	73.1
4 375	2 290	2 085	261	84,5	52,3	47,7	73.2
179 513	44 304	135 209	8 919	73,6	24,7	75,3	74
21 684	6 341	15 343	1 571	62,6	29,2	70,8	74.1
32 075	7 970	24 105	1 451	66,5	24,8	75,2	74.2
2 950	491	2 459	69	52,4	16,6	83,4	74.3
122 805	29 503	93 302	5 829	79,0	24,0	76,0	74.9
48 511	16 547	31 964	1 597	65,0	34,1	65,9	75

Noch: 2. Unternehmen oder
Noch: 2.2 Umsatz, tätige Personen und

WZ 2008	Wirtschaftszweig	Umsatz insgesamt ¹⁾	Tätige Personen am 30.9.2011			Anteil der abhängig Beschäftigten an den tätigen Personen insgesamt
			insgesamt	davon		
		tätige Inhaber ²⁾		abhängig Beschäftigte		
		1000 EUR	Anzahl			%
N	Erbringung von sonstigen wirtschaftlichen Dienstleistungen	2 823 837	55 080	5 318	49 762	90,3
77	Vermietung von beweglichen Sachen	326 280	2 698	680	2 018	74,8
77.1	Vermietung von Kraftwagen
77.2	Vermietung von Gebrauchsgütern	89 856	846	142	704	83,3
77.3	Vermietung von Maschinen, Geräten und sonstigen beweglichen Sachen	172 161	1 277	368	909	71,2
77.4	Leasing von nichtfinanziellen immateriellen Vermögensgegenständen (ohne Copyrights)
78	Vermittlung und Überlassung von Arbeitskräften	486 629	14 639	324	14 315	97,8
78.1	Vermittlung von Arbeitskräften	18 813	656	202	454	69,2
78.2	befristete Überlassung von Arbeitskräften	365 608	10 997	77	10 921	99,3
78.3	sonstige Überlassung von Arbeitskräften	102 209	2 985	45	2 940	98,5
79	Reisebüros, Reiseveranstalter und Erbringung sonstiger Reservierungsdienstleistungen	129 024	1 227	317	910	74,2
79.1	Reisebüros und Reiseveranstalter	124 247	1 100	315	785	71,4
79.9	Erbringung sonstiger Reservierungsdienstleistungen	4 777	127	2	124	98,3
80	Wach- und Sicherheitsdienste sowie Detekteien	141 830	4 887	168	4 719	96,6
80.1	private Wach- und Sicherheitsdienste	128 273	4 576	100	4 477	97,8
80.2	Sicherheitsdienste mithilfe von Überwachungs- und Alarmsystemen	8 397	122	22	101	82,4
80.3	Detekteien	5 159	189	47	142	75,3
81	Gebäudebetreuung; Garten- und Landschaftsbau	694 247	19 783	2 556	17 227	87,1
81.1	Hausmeisterdienste	120 205	3 429	1 212	2 218	64,7
81.2	Reinigung von Gebäuden, Straßen und Verkehrsmitteln	339 002	12 576	667	11 909	94,7
81.3	Garten- und Landschaftsbau sowie Erbringung von sonstigen gärtnerischen Dienstleistungen	235 039	3 778	677	3 101	82,1
82	Erbringung von wirtschaftlichen Dienstleistungen für Unternehmen und Privatpersonen a.n.g.	1 045 828	11 846	1 273	10 572	89,2
82.1	Sekretariats- und Schreibdienste, Copy-Shops	8 585	268	158	109	40,8
82.2	Call Center	98 166	2 204	4	2 200	99,8
82.3	Messe-, Ausstellungs- und Kongressveranstalter	55 555	543	83	461	84,8
82.9	Erbringung sonstiger wirtschaftlicher Dienstleistungen für Unternehmen und Privatpersonen	883 522	8 831	1 029	7 802	88,4
S	Erbringung von sonstigen Dienstleistungen					
95	Reparatur von Datenverarbeitungsgeräten und Gebrauchsgütern	105 420	1 125	373	753	66,9
95.1	Reparatur von Datenverarbeitungs- und Telekommunikationsgeräten	63 913	432	93	339	78,5
95.2	Reparatur von Gebrauchsgütern	41 507	694	280	414	59,7

1) Summe von Umsatz und sonstigen betrieblichen Erträgen - 2) tätige Inhaber/-innen sowie unbezahlt mithelfende Familienangehörige - 3) Bruttoentgelte und Sozialaufwendungen des Arbeitgebers - 4) Aufwendungen für bezogene Waren und Dienstleistungen, Roh-, Hilfs- und Betriebsstoffe sowie sonstige betriebliche Aufwendungen

Einrichtungen im Jahr 2017
Aufwendungen nach Wirtschaftszweigen

Aufwendungen				Verhältnis der Aufwendungen insgesamt zum Umsatz insgesamt ¹⁾	Anteil		WZ 2008
insgesamt	davon				des Personal-aufwandes ³⁾ an den Aufwendungen insgesamt	des Material-aufwandes ⁴⁾ an den Aufwendungen insgesamt	
	Personal-aufwand ³⁾	Materialaufwand ⁴⁾					
		zusammen	darunter Mieten, Pachten, Leasing				
1000 EUR				%			
2 373 835	1 104 337	1 269 499	84 919	84,1	46,5	53,5	N
202 781	57 099	145 682	9 554	62,1	28,2	71,8	77
69 365	16 165	53 200	1 569	77,2	23,3	76,7	77.1
100 224	29 899	70 325	6 239	58,2	29,8	70,2	77.2
							77.3
							77.4
450 752	378 679	72 073	8 177	92,6	84,0	16,0	78
13 987	9 765	4 222	521	74,3	69,8	30,2	78.1
344 526	283 042	61 484	6 432	94,2	82,2	17,8	78.2
92 239	85 873	6 367	1 224	90,2	93,1	6,9	78.3
81 202	18 015	63 188	3 503	62,9	22,2	77,8	79
69 935	14 623	55 312	2 925	56,3	20,9	79,1	79.1
11 268	3 391	7 876	578	235,9	30,1	69,9	79.9
120 583	87 390	33 192	3 259	85,0	72,5	27,5	80
111 664	82 536	29 128	2 766	87,1	73,9	26,1	80.1
4 986	2 687	2 298	152	59,4	53,9	46,1	80.2
3 933	2 167	1 766	341	76,2	55,1	44,9	80.3
561 279	302 095	259 184	31 226	80,8	53,8	46,2	81
95 947	35 384	60 564	3 293	79,8	36,9	63,1	81.1
278 083	184 492	93 591	20 792	82,0	66,3	33,7	81.2
187 248	82 219	105 029	7 140	79,7	43,9	56,1	81.3
957 238	261 058	696 180	29 200	91,5	27,3	72,7	82
4 714	1 601	3 113	572	54,9	34,0	66,0	82.1
81 346	51 896	29 450	2 140	82,9	63,8	36,2	82.2
47 803	13 975	33 829	1 449	86,0	29,2	70,8	82.3
823 375	193 586	629 789	25 039	93,2	23,5	76,5	82.9
							S
89 313	20 346	68 967	3 571	84,7	22,8	77,2	95
58 266	11 457	46 809	1 720	91,2	19,7	80,3	95.1
31 047	8 889	22 158	1 851	74,8	28,6	71,4	95.2

Noch: 2. Unternehmen oder Einrichtungen im Jahr 2017
2.3 Abhängig Beschäftigte und Personalaufwand nach Wirtschaftszweigen

WZ 2008	Wirtschaftszweig	Abhängig Beschäftigte am 30. September	Personalaufwand			Anteil der Sozialauf- wendungen des Arbeit- gebers am Personalaufwand insgesamt
			insgesamt	davon		
				Brutto- entgelte	Sozial- aufwendungen des Arbeitgebers	
		Anzahl	1000 EUR			%
H	Verkehr und Lagerei	33 797	810 717	659 814	150 904	18,6
49	Landverkehr und Transport in Rohrfernleitungen	17 865	488 075	395 814	92 261	18,9
49.1	Personenbeförderung im Eisenbahnfernverkehr	-	-	-	-	-
49.2	Güterbeförderung im Eisenbahnverkehr	165	8 413	6 993	1 420	16,9
49.3	sonstige Personenbeförderung im Landverkehr	7 260	213 538	174 620	38 917	18,2
49.4	Güterbeförderung im Straßenverkehr, Umzugstransporte	10 440	266 124	214 201	51 923	19,5
49.5	Transport in Rohrfernleitungen	-	-	-	-	-
50	Schifffahrt	22	476	400	76	15,9
50.1	Personenbeförderung in der See- und Küstenschifffahrt	-	-	-	-	-
50.2	Güterbeförderung in der See- und Küstenschifffahrt	-	-	-	-	-
50.3	Personenbeförderung in der Binnenschifffahrt
50.4	Güterbeförderung in der Binnenschifffahrt
51	Luftfahrt	7	100	70	30	29,9
51.1	Personenbeförderung in der Luftfahrt
51.2	Güterbeförderung in der Luftfahrt und Raumtransport
52	Lagerei sowie Erbringung von sonstigen Dienstleistungen für den Verkehr	8 873	251 339	207 100	44 239	17,6
52.1	Lagerei	2 748	87 229	72 527	14 702	16,9
52.2	Erbringung von sonstigen Dienstleistungen für den Verkehr	6 125	164 111	134 573	29 538	18,0
53	Post-, Kurier- und Expressdienste	7 031	70 727	56 429	14 298	20,2
53.1	Postdienste von Universaldienstleistungsanbietern	-	-	-	-	-
53.2	sonstige Post-, Kurier- und Expressdienste	7 031	70 727	56 429	14 298	20,2
J	Information und Kommunikation	11 085	413 158	344 221	68 937	16,7
58	Verlagswesen	2 164	45 648	37 799	7 849	17,2
58.1	Verlegen von Büchern und Zeitschriften; sonstiges Verlags- wesen (ohne Software)	2 061	38 746	31 898	6 848	17,7
58.2	Verlegen von Software	104	6 902	5 901	1 001	14,5
59	Herstellung, Verleih und Vertrieb von Filmen und Fernseh- programmen; Kinos; Tonstudios und Verlegen von Musik	506	12 230	10 160	2 070	16,9
59.1	Herstellung von Filmen und Fernsehprogrammen, deren Verleih und Vertrieb; Kinos	491	11 924	9 895	2 028	17,0
59.2	Tonstudios; Herstellung von Hörfunkbeiträgen; Verlegen von bespielten Tonträgern und Musikalien	15	306	265	41	13,5
60	Rundfunkveranstalter	169	5 225	4 392	833	15,9
60.1	Hörfunkveranstalter
60.2	Fernsehveranstalter
61	Telekommunikation	569	22 428	18 619	3 809	17,0
61.1	leitungsgebundene Telekommunikation	186	8 530	6 818	1 712	20,1
61.2	drahtlose Telekommunikation	9	234	200	34	14,4
61.3	Satellitentelekommunikation	-	-	-	-	-
61.9	sonstige Telekommunikation	374	13 664	11 601	2 064	15,1
62	Erbringung von Dienstleistungen der Informationstechnologie	5 710	260 417	217 485	42 931	16,5
63	Informationsdienstleistungen	1 967	67 210	55 765	11 445	17,0
63.1	Datenverarbeitung, Hosting und damit verbundene Tätigkeiten; Webportale	547	17 955	14 992	2 962	16,5
63.9	Erbringung von sonstigen Informationsdienstleistungen	1 419	49 255	40 773	8 482	17,2

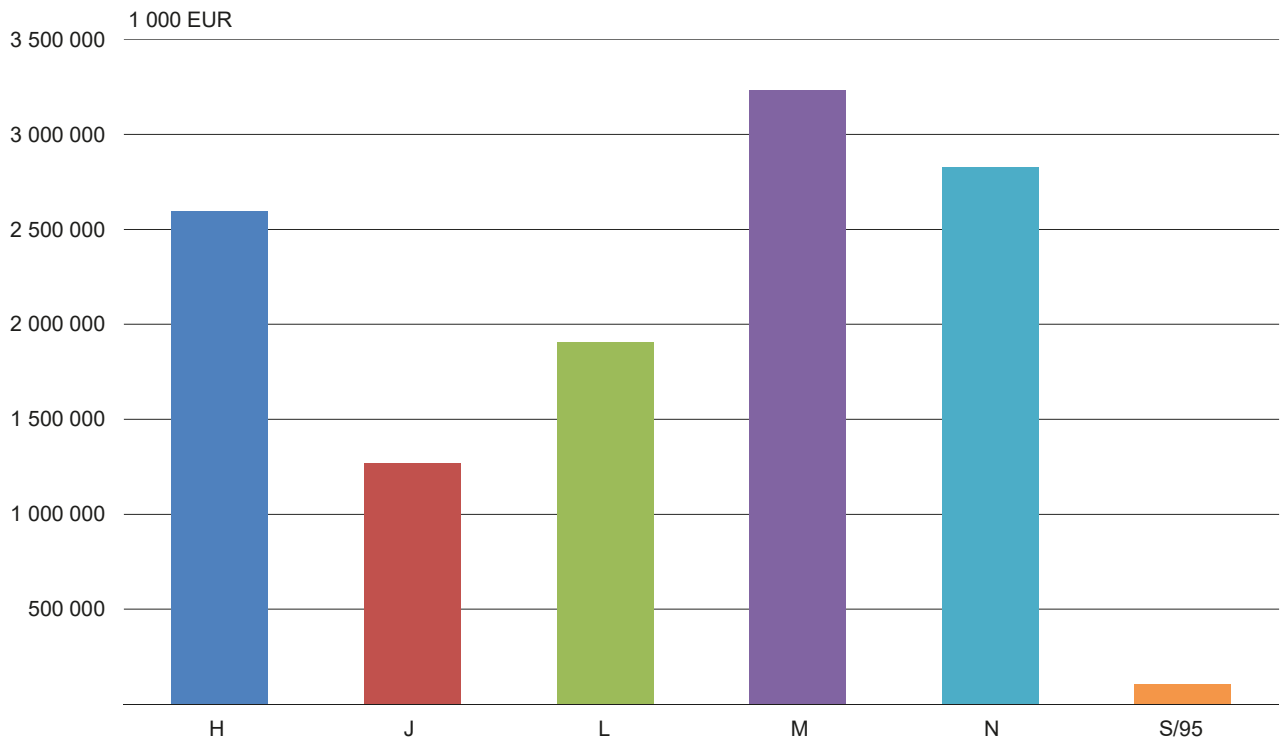
Noch: 2. Unternehmen oder Einrichtungen im Jahr 2017
Noch: 2.3 Abhängig Beschäftigte und Personalaufwand nach Wirtschaftszweigen

WZ 2008	Wirtschaftszweig	Abhängig Beschäftigte am 30. September	Personalaufwand			Anteil der Sozialauf- wendungen des Arbeit- gebers am Personalaufwand insgesamt
			insgesamt	davon		
				Brutto- entgelte	Sozial- aufwendungen des Arbeitgebers	
		Anzahl	1000 EUR			%
L	Grundstücks- und Wohnungswesen	7 175	255 287	211 443	43 843	17,2
68	Grundstücks- und Wohnungswesen	7 175	255 287	211 443	43 843	17,2
68.1	Kauf und Verkauf von eigenen Immobilien	166	4 662	3 815	847	18,2
68.2	Vermietung, Verpachtung von eigenen oder geleasten Immobilien	4 587	184 123	152 980	31 143	16,9
68.3	Vermittlung und Verwaltung von Immobilien für Dritte	2 422	66 501	54 648	11 853	17,8
M	Erbringung von freiberuflichen, wissenschaftlichen und technischen Dienstleistungen	32 468	1 024 609	845 079	179 531	17,5
69	Rechts- und Steuerberatung, Wirtschaftsprüfung	6 802	164 589	131 107	33 482	20,3
69.1	Rechtsberatung	2 987	64 411	50 596	13 815	21,4
69.2	Wirtschaftsprüfung und Steuerberatung; Buchführung	3 815	100 178	80 511	19 667	19,6
70	Verwaltung und Führung von Unternehmen und Betrieben; Unternehmensberatung	4 997	200 391	168 475	31 916	15,9
70.1	Verwaltung und Führung von Unternehmen und Betrieben	4 324	180 759	151 865	28 893	16,0
70.2	Public-Relations- und Unternehmensberatung	674	19 632	16 610	3 022	15,4
71	Architektur- und Ingenieurbüros; technische, physikalische und chemische Untersuchung	10 181	386 574	319 079	67 495	17,5
71.1	Architektur- und Ingenieurbüros	8 301	318 597	262 184	56 413	17,7
71.2	technische, physikalische und chemische Untersuchung	1 880	67 977	56 895	11 082	16,3
72	Forschung und Entwicklung	3 586	159 617	133 381	26 236	16,4
72.1	Forschung und Entwicklung im Bereich Natur-, Ingenieur-, Agrarwissenschaften und Medizin	3 566	158 814	132 713	26 101	16,4
72.2	Forschung und Entwicklung im Bereich Rechts-, Wirtschafts- und Sozialwissenschaften sowie im Bereich Sprach-, Kultur- und Kunstwissenschaften	20	803	668	135	16,8
73	Werbung und Marktforschung	5 013	52 588	42 850	9 738	18,5
73.1	Werbung	4 763	50 298	40 922	9 377	18,6
73.2	Markt- und Meinungsforschung	250	2 290	1 929	361	15,8
74	Sonstige freiberufliche, wissenschaftliche und technische Tätigkeiten	1 218	44 304	36 961	7 344	16,6
74.1	Ateliers für Textil-, Schmuck-, Grafik- u.ä. Design	244	6 341	4 922	1 418	22,4
74.2	Fotografie und Fotolabors	304	7 970	6 574	1 396	17,5
74.3	Übersetzen und Dolmetschen	29	491	415	76	15,5
74.9	sonstige freiberufliche, wissenschaftliche und technische Tätigkeiten a.n.g.	641	29 503	25 050	4 453	15,1
75	Veterinärwesen	671	16 547	13 226	3 321	20,1

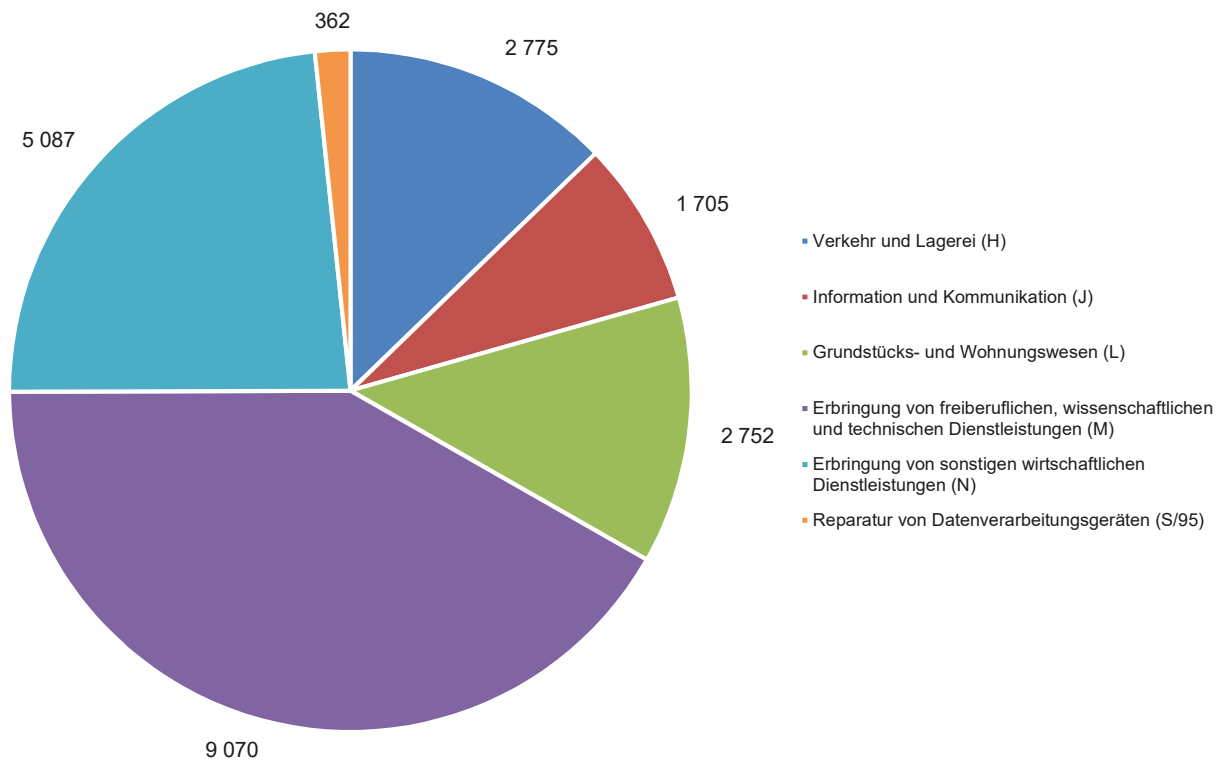
Noch: 2. Unternehmen oder Einrichtungen im Jahr 2017
Noch: 2.3 Abhängig Beschäftigte und Personalaufwand nach Wirtschaftszweigen

WZ 2008	Wirtschaftszweig	Abhängig Beschäftigte am 30. September	Personalaufwand			Anteil der Sozialauf- wendungen des Arbeit- gebers am Personalaufwand insgesamt
			insgesamt	davon		
				Brutto- entgelte	Sozial- aufwendungen des Arbeitgebers	
		Anzahl	1000 EUR			%
N	Erbringung von sonstigen wirtschaftlichen Dienstleistungen	49 762	1 104 337	900 047	204 290	18,5
77	Vermietung von beweglichen Sachen	2 018	57 099	46 724	10 375	18,2
77.1	Vermietung von Kraftwagen
77.2	Vermietung von Gebrauchsgütern	704	16 165	13 478	2 688	16,6
77.3	Vermietung von Maschinen, Geräten und sonstigen beweglichen Sachen	909	29 899	23 774	6 125	20,5
77.4	Leasing von nichtfinanziellen immateriellen Vermögens- gegenständen (ohne Copyrights)
78	Vermittlung und Überlassung von Arbeitskräften	14 315	378 679	310 700	67 980	18,0
78.1	Vermittlung von Arbeitskräften	454	9 765	8 498	1 267	13,0
78.2	befristete Überlassung von Arbeitskräften	10 921	283 042	231 576	51 466	18,2
78.3	sonstige Überlassung von Arbeitskräften	2 940	85 873	70 626	15 247	17,8
79	Reisebüros, Reiseveranstalter und Erbringung sonstiger Reservierungsdienstleistungen	910	18 015	14 550	3 464	19,2
79.1	Reisebüros und Reiseveranstalter	785	14 623	11 756	2 867	19,6
79.9	Erbringung sonstiger Reservierungsdienstleistungen	124	3 391	2 794	597	17,6
80	Wach- und Sicherheitsdienste sowie Detekteien	4 719	87 390	72 068	15 323	17,5
80.1	private Wach- und Sicherheitsdienste	4 477	82 536	68 216	14 320	17,3
80.2	Sicherheitsdienste mithilfe von Überwachungs- und Alarmsystemen	101	2 687	2 163	524	19,5
80.3	Detekteien	142	2 167	1 688	479	22,1
81	Gebäudebetreuung; Garten- und Landschaftsbau	17 227	302 095	241 233	60 863	20,1
81.1	Hausmeisterdienste	2 218	35 384	28 158	7 226	20,4
81.2	Reinigung von Gebäuden, Straßen und Verkehrsmitteln	11 909	184 492	148 601	35 892	19,5
81.3	Garten- und Landschaftsbau sowie Erbringung von sonstigen gärtnerischen Dienstleistungen	3 101	82 219	64 474	17 745	21,6
82	Erbringung von wirtschaftlichen Dienstleistungen für Unternehmen und Privatpersonen a.n.g.	10 572	261 058	214 772	46 286	17,7
82.1	Sekretariats- und Schreibdienste, Copy-Shops	109	1 601	1 260	341	21,3
82.2	Call Center	2 200	51 896	42 971	8 925	17,2
82.3	Messe-, Ausstellungs- und Kongressveranstalter	461	13 975	11 266	2 708	19,4
82.9	Erbringung sonstiger wirtschaftlicher Dienstleistungen für Unternehmen und Privatpersonen	7 802	193 586	159 274	34 312	17,7
S	Erbringung von sonstigen Dienstleistungen					
95	Reparatur von Datenverarbeitungsgeräten und Gebrauchsgütern	753	20 346	16 824	3 522	17,3
95.1	Reparatur von Datenverarbeitungs- und Telekommunikationsgeräten	339	11 457	9 591	1 866	16,3
95.2	Reparatur von Gebrauchsgütern	414	8 889	7 233	1 656	18,6

Umsatz der Unternehmen oder Einrichtungen 2017 nach Wirtschaftsabschnitten



Anzahl der Unternehmen oder Einrichtungen 2017 nach Wirtschaftsabschnitten



Noch: 2. Unternehmen oder

2.4 Umsatz, Bestände, Materialaufwand, Bruttoanlageinvestitionen, Steuern, Subventionen,

WZ 2008	Wirtschaftszweig	Umsatz insgesamt ¹⁾	Bestände insgesamt ²⁾		Materialaufwand ³⁾
			am Anfang	am Ende	
			des Berichtsjahres		
					1000
H	Verkehr und Lagerei	2 595 593	32 708	49 538	1 425 134
49	Landverkehr und Transport in Rohrfernleitungen	1 592 190	20 552	34 205	838 580
49.1	Personenbeförderung im Eisenbahnfernverkehr	-	-	-	-
49.2	Güterbeförderung im Eisenbahnverkehr	56 033	81	217	39 128
49.3	sonstige Personenbeförderung im Landverkehr	573 629	14 014	15 245	300 894
49.4	Güterbeförderung im Straßenverkehr, Umzugstransporte	962 529	6 457	18 744	498 559
49.5	Transport in Rohrfernleitungen	-	-	-	-
50	Schifffahrt	1 673	10	8	553
50.1	Personenbeförderung in der See- und Küstenschifffahrt	-	-	-	-
50.2	Güterbeförderung in der See- und Küstenschifffahrt	-	-	-	-
50.3	Personenbeförderung in der Binnenschifffahrt
50.4	Güterbeförderung in der Binnenschifffahrt
51	Luftfahrt	2 552	101	70	2 165
51.1	Personenbeförderung in der Luftfahrt
51.2	Güterbeförderung in der Luftfahrt und Raumtransport
52	Lagerei sowie Erbringung von sonstigen Dienstleistungen für den Verkehr	851 455	10 361	14 159	522 925
52.1	Lagerei	264 468	5 864	6 033	154 629
52.2	Erbringung von sonstigen Dienstleistungen für den Verkehr	586 987	4 497	8 126	368 297
53	Post-, Kurier- und Expressdienste	147 723	1 684	1 095	60 910
53.1	Postdienste von Universaldienstleistungsanbietern	-	-	-	-
53.2	sonstige Post-, Kurier- und Expressdienste	147 723	1 684	1 095	60 910
J	Information und Kommunikation	1 265 831	46 155	64 315	721 229
58	Verlagswesen	369 474	2 802	3 964	322 927
58.1	Verlegen von Büchern und Zeitschriften; sonstiges Verlagswesen (ohne Software)	343 530	2 605	3 700	304 932
58.2	Verlegen von Software	25 944	198	264	17 995
59	Herstellung, Verleih und Vertrieb von Filmen und Fernsehprogrammen; Kinos; Tonstudios und Verlegen von Musik	40 536	1 279	3 341	24 243
59.1	Herstellung von Filmen und Fernsehprogrammen, deren Verleih und Vertrieb; Kinos	37 260	1 219	3 309	21 833
59.2	Tonstudios; Herstellung von Hörfunkbeiträgen; Verlegen von bespielten Tonträgern und Musikalien	3 277	59	32	2 411
60	Rundfunkveranstalter	15 673	28	125	7 377
60.1	Hörfunkveranstalter
60.2	Fernsehveranstalter
61	Telekommunikation	108 349	5 030	5 583	59 410
61.1	leitungsgebundene Telekommunikation	39 748	2 323	2 337	18 759
61.2	drahtlose Telekommunikation	1 305	1	68	837
61.3	Satellitentelekommunikation	-	-	-	-
61.9	sonstige Telekommunikation	67 296	2 706	3 177	39 814
62	Erbringung von Dienstleistungen der Informationstechnologie	595 932	34 520	50 054	262 053
63	Informationsdienstleistungen	135 866	2 497	1 247	45 219
63.1	Datenverarbeitung, Hosting und damit verbundene Tätigkeiten; Webportale	36 407	336	412	12 628
63.9	Erbringung von sonstigen Informationsdienstleistungen	99 460	2 161	835	32 591

1) Summe von Umsatz und sonstigen betrieblichen Erträgen - 2) Bestände an bezogenen Waren und Dienstleistungen zum Wiederverkauf in unverändertem Zustand, Roh-, Hilfs- und Betriebsstoffen, in Arbeit befindlichen Aufträgen sowie selbst erstellten fertigen und unfertigen Erzeugnissen - 3) Aufwendungen für bezogene Waren, Dienstleistungen, Roh-, Hilfs- und Betriebsstoffe sowie sonstige betriebliche Aufwendungen

Einrichtungen im Jahr 2017

Bruttowertschöpfung und Bruttobetriebsüberschuss nach Wirtschaftszweigen

Bruttoanlage- investitionen insgesamt	Betriebliche Steuern und sonstige öffentliche Abgaben	Subventionen	Bruttowertschöpfung	Brutto- betriebsüberschuss	WZ 2008
EUR					
217 800	27 992	38 381	1 197 844	387 127	H
168 359	20 398	35 058	782 057	293 982	49
-	-	-	-	-	49.1
1 558	579	312	16 773	8 360	49.2
74 737	6 437	32 224	299 827	86 289	49.3
92 064	13 383	2 522	465 457	199 333	49.4
-	-	-	-	-	49.5
34	30	-	1 088	613	50
-	-	-	-	-	50.1
-	-	-	-	-	50.2
.	50.3
.	50.4
93	33	-	322	222	51
.	51.1
.	51.2
44 167	6 015	3 318	329 631	78 292	52
4 578	851	35	109 192	21 963	52.1
39 589	5 164	3 284	220 440	56 329	52.2
5 147	1 515	5	84 745	14 017	53
-	-	-	-	-	53.1
5 147	1 515	5	84 745	14 017	53.2
47 936	15 648	11 009	563 524	150 366	J
588	872	1 991	48 828	3 180	58
318	730	1 991	40 954	2 208	58.1
270	142	-	7 874	972	58.2
2 179	265	190	18 281	6 051	59
2 056	207	190	17 499	5 576	59.1
123	58	-	781	475	59.2
226	225	136	8 304	3 079	60
.	60.1
.	60.2
12 180	2 433	19	47 300	24 873	61
10 339	631	13	20 605	12 075	61.1
122	32	-	503	269	61.2
-	-	-	-	-	61.3
1 719	1 770	6	26 192	12 528	61.9
29 271	9 267	8 595	353 799	93 382	62
3 493	2 587	78	87 012	19 802	63
1 088	584	-	23 344	5 389	63.1
2 405	2 003	78	63 669	14 413	63.9

Noch: 2. Unternehmen oder
Noch: 2.4 Umsatz, Bestände, Materialaufwand, Bruttoanlageinvestitionen, Steuern, Subventionen,

WZ 2008	Wirtschaftszweig	Umsatz insgesamt ¹⁾	Bestände insgesamt ²⁾		Materialaufwand ³⁾
			am Anfang	am Ende	
			des Berichtsjahres		
		1000			
L	Grundstücks- und Wohnungswesen	1 905 220	329 824	380 384	892 341
68	Grundstücks- und Wohnungswesen	1 905 220	329 824	380 384	892 341
68.1	Kauf und Verkauf von eigenen Immobilien	53 997	37 973	42 353	46 923
68.2	Vermietung, Verpachtung von eigenen oder geleaste Immobilien	1 509 807	239 522	279 908	653 423
68.3	Vermittlung und Verwaltung von Immobilien für Dritte	341 416	52 329	58 123	191 995
M	Erbringung von freiberuflichen, wissenschaftlichen und technischen Dienstleistungen	3 230 563	437 483	596 355	1 423 246
69	Rechts- und Steuerberatung, Wirtschaftsprüfung	522 771	5 452	5 711	131 480
69.1	Rechtsberatung	259 022	3 317	3 492	61 267
69.2	Wirtschaftsprüfung und Steuerberatung; Buchführung	263 749	2 135	2 219	70 213
70	Verwaltung und Führung von Unternehmen und Betrieben; Unternehmensberatung	781 929	36 881	77 001	467 790
70.1	Verwaltung und Führung von Unternehmen und Betrieben	674 343	32 704	73 295	418 803
70.2	Public-Relations- und Unternehmensberatung	107 586	4 177	3 706	48 987
71	Architektur- und Ingenieurbüros; technische, physikalische und chemische Untersuchung	1 106 834	324 175	423 795	421 392
71.1	Architektur- und Ingenieurbüros	970 975	319 940	418 299	380 116
71.2	technische, physikalische und chemische Untersuchung	135 859	4 236	5 495	41 276
72	Forschung und Entwicklung	321 041	42 037	55 939	146 510
72.1	Forschung und Entwicklung im Bereich Natur-, Ingenieur-, Agrarwissenschaften und Medizin	319 730	41 812	55 624	146 094
72.2	Forschung und Entwicklung im Bereich Rechts-, Wirtschafts- und Sozialwissenschaften sowie im Bereich Sprach-, Kultur- und Kunstwissenschaften	1 311	225	314	415
73	Werbung und Marktforschung	179 405	21 419	25 118	88 901
73.1	Werbung	174 227	21 349	25 053	86 816
73.2	Markt- und Meinungsforschung	5 177	69	65	2 085
74	Sonstige freiberufliche, wissenschaftliche und technische Tätigkeiten	243 894	6 203	7 370	135 209
74.1	Ateliers für Textil-, Schmuck-, Grafik- u.ä. Design	34 650	2 508	2 511	15 343
74.2	Fotografie und Fotolabors	48 259	1 579	2 549	24 105
74.3	Übersetzen und Dolmetschen	5 628	40	14	2 459
74.9	sonstige freiberufliche, wissenschaftliche und technische Tätigkeiten a.n.g.	155 357	2 076	2 297	93 302
75	Veterinärwesen	74 690	1 317	1 421	31 964

1) Summe von Umsatz und sonstigen betrieblichen Erträgen - 2) Bestände an bezogenen Waren und Dienstleistungen zum Wiederverkauf in unverändertem Zustand, Roh-, Hilfs- und Betriebsstoffen, in Arbeit befindlichen Aufträgen sowie selbst erstellten fertigen und unfertigen Erzeugnissen - 3) Aufwendungen für bezogene Waren, Dienstleistungen, Roh-, Hilfs- und Betriebsstoffe sowie sonstige betriebliche Aufwendungen

Einrichtungen im Jahr 2017

Bruttowertschöpfung und Bruttobetriebsüberschuss nach Wirtschaftszweigen

Bruttoanlage- investitionen insgesamt	Betriebliche Steuern und sonstige öffentliche Abgaben	Subventionen	Bruttowertschöpfung	Brutto- betriebsüberschuss	WZ 2008
EUR					
404 015	38 803	6 500	1 080 076	824 789	L
404 015	38 803	6 500	1 080 076	824 789	68
11 455	1 156	-	10 299	5 636	68.1
330 410	31 358	6 153	912 779	728 656	68.2
62 150	6 289	347	156 998	90 497	68.3
132 463	55 741	55 259	1 971 412	946 803	M
11 170	6 184	2	385 368	220 780	69
3 704	4 267	-	193 662	129 252	69.1
7 466	1 916	2	191 706	91 528	69.2
33 886	19 680	8 134	342 944	142 553	70
24 060	17 410	8 104	287 057	106 298	70.1
9 826	2 270	30	55 888	36 255	70.2
38 006	19 187	3 307	769 505	382 932	71
29 643	16 993	439	672 956	354 359	71.1
8 364	2 193	2 868	96 549	28 573	71.2
34 969	5 523	43 093	231 108	71 491	72
34 938	5 521	41 909	228 940	70 126	72.1
31	1	1 184	2 167	1 365	72.2
3 830	2 304	543	92 450	39 862	73
3 765	2 259	530	89 394	39 096	73.1
64	45	13	3 056	766	73.2
7 175	2 599	178	107 433	63 128	74
872	488	149	18 970	12 630	74.1
3 311	404	4	24 723	16 754	74.2
118	50	-	3 092	2 601	74.3
2 874	1 656	25	60 647	31 144	74.9
3 427	266	2	42 604	26 057	75

Noch: 2. Unternehmen oder
Noch: 2.4 Umsatz, Bestände, Materialaufwand, Bruttoanlageinvestitionen, Steuern, Subventionen,

WZ 2008	Wirtschaftszweig	Umsatz insgesamt ¹⁾	Bestände insgesamt ²⁾		Materialaufwand ³⁾
			am Anfang	am Ende	
			des Berichtsjahres		
					1000
N	Erbringung von sonstigen wirtschaftlichen Dienstleistungen	2 823 837	112 054	137 736	1 269 499
77	Vermietung von beweglichen Sachen	326 280	18 534	22 968	145 682
77.1	Vermietung von Kraftwagen
77.2	Vermietung von Gebrauchsgütern	89 856	1 759	1 800	53 200
77.3	Vermietung von Maschinen, Geräten und sonstigen beweglichen Sachen	172 161	12 196	13 595	70 325
77.4	Leasing von nichtfinanziellen immateriellen Vermögensgegenständen (ohne Copyrights)
78	Vermittlung und Überlassung von Arbeitskräften	486 629	447	508	72 073
78.1	Vermittlung von Arbeitskräften	18 813	78	16	4 222
78.2	befristete Überlassung von Arbeitskräften	365 608	252	364	61 484
78.3	sonstige Überlassung von Arbeitskräften	102 209	117	128	6 367
79	Reisebüros, Reiseveranstalter und Erbringung sonstiger Reservierungsdienstleistungen	129 024	1 802	1 611	63 188
79.1	Reisebüros und Reiseveranstalter	124 247	1 748	1 569	55 312
79.9	Erbringung sonstiger Reservierungsdienstleistungen	4 777	53	42	7 876
80	Wach- und Sicherheitsdienste sowie Detekteien	141 830	1 060	1 860	33 192
80.1	private Wach- und Sicherheitsdienste	128 273	838	872	29 128
80.2	Sicherheitsdienste mithilfe von Überwachungs- und Alarmsystemen	8 397	222	329	2 298
80.3	Detekteien	5 159	-	659	1 766
81	Gebäudebetreuung; Garten- und Landschaftsbau	694 247	44 435	59 484	259 184
81.1	Hausmeisterdienste	120 205	3 135	2 320	60 564
81.2	Reinigung von Gebäuden, Straßen und Verkehrsmitteln	339 002	6 673	14 074	93 591
81.3	Garten- und Landschaftsbau sowie Erbringung von sonstigen gärtnerischen Dienstleistungen	235 039	34 626	43 090	105 029
82	Erbringung von wirtschaftlichen Dienstleistungen für Unternehmen und Privatpersonen a.n.g.	1 045 828	45 776	51 305	696 180
82.1	Sekretariats- und Schreibdienste, Copy-Shops	8 585	580	519	3 113
82.2	Call Center	98 166	230	177	29 450
82.3	Messe-, Ausstellungs- und Kongressveranstalter	55 555	2 976	4 591	33 829
82.9	Erbringung sonstiger wirtschaftlicher Dienstleistungen für Unternehmen und Privatpersonen	883 522	41 991	46 019	629 789
S	Erbringung von sonstigen Dienstleistungen				
95	Reparatur von Datenverarbeitungsgeräten und Gebrauchsgütern	105 420	4 149	5 041	68 967
95.1	Reparatur von Datenverarbeitungs- und Telekommunikationsgeräten	63 913	1 531	2 521	46 809
95.2	Reparatur von Gebrauchsgütern	41 507	2 619	2 521	22 158

1) Summe von Umsatz und sonstigen betrieblichen Erträgen - 2) Bestände an bezogenen Waren und Dienstleistungen zum Wiederverkauf in unverändertem Zustand, Roh-, Hilfs- und Betriebsstoffen, in Arbeit befindlichen Aufträgen sowie selbst erstellten fertigen und unfertigen Erzeugnissen - 3) Aufwendungen für bezogene Waren, Dienstleistungen, Roh-, Hilfs- und Betriebsstoffe sowie sonstige betriebliche Aufwendungen

Einrichtungen im Jahr 2017

Bruttowertschöpfung und Bruttobetriebsüberschuss nach Wirtschaftszweigen

Bruttoanlage- investitionen insgesamt	Betriebliche Steuern und sonstige öffentliche Abgaben	Subventionen	Bruttowertschöpfung	Brutto- betriebsüberschuss	WZ 2008
EUR					
162 010	32 191	15 490	1 565 039	460 703	N
88 291	9 379	142	175 797	118 697	77
.	77.1
16 814	1 726	-	34 972	18 807	77.2
59 967	3 424	140	99 951	70 052	77.3
.	77.4
4 543	3 207	73	411 508	32 829	78
408	289	-	14 240	4 475	78.1
3 411	2 568	73	301 742	18 700	78.2
724	351	-	95 526	9 654	78.3
2 500	1 910	7 022	70 761	52 746	79
1 602	1 883	-	66 877	52 254	79.1
898	27	7 022	3 884	492	79.9
2 545	1 313	107	108 359	20 968	80
1 963	966	30	98 370	15 835	80.1
566	184	77	6 099	3 412	80.2
15	163	-	3 889	1 722	80.3
31 696	9 452	3 958	444 838	142 742	81
6 372	1 612	118	57 334	21 950	81.1
10 759	4 962	593	248 594	64 102	81.2
14 565	2 878	3 246	138 910	56 691	81.3
32 435	6 930	4 188	353 777	92 719	82
1 432	185	2	5 228	3 627	82.1
267	112	-	68 551	16 654	82.2
1 443	1 008	1 682	24 016	10 041	82.3
29 293	5 626	2 504	255 983	62 397	82.9
					S
2 109	911	6	36 440	16 094	95
745	195	-	17 899	6 442	95.1
1 364	717	6	18 541	9 652	95.2

Noch: 2. Unternehmen oder

2.5 Unternehmen/Einrichtungen, Umsatz, Subventionen, tätige Personen, Aufwendungen,

WZ 2008	Wirtschaftsabschnitt Umsatz insgesamt ¹⁾ von ... bis unter ... EUR	Unternehmen/ Einrichtungen insgesamt	Umsatz insgesamt ¹⁾	Subventionen	Tätige Personen am 30. September 2017	
					insgesamt	darunter abhängig Beschäftigte
		Anzahl	1000 EUR		Anzahl	
H	Verkehr und Lagerei	2 775	2 595 593	38 381	36 549	33 797
	davon					
	17 500 - 250 000	1 537	133 980	245	3 493	1 963
	250 000 - 1 Mill.	779	401 944	555	7 971	7 156
	1 Mill. und mehr	459	2 059 670	37 581	25 084	24 678
J	Information und Kommunikation	1 705	1 265 831	11 009	12 799	11 085
	davon					
	17 500 - 250 000	1 237	95 326	1 143	2 254	963
	250 000 - 1 Mill.	283	142 650	67	2 104	1 836
	1 Mill. und mehr	185	1 027 855	9 798	8 441	8 285
L	Grundstücks- und Wohnungswesen	2 752	1 905 220	6 500	10 010	7 175
	davon					
	17 500 - 250 000	2 102	164 943	364	3 632	1 292
	250 000 - 1 Mill.	407	177 554	1 485	1 761	1 376
	1 Mill. und mehr	242	1 562 723	4 652	4 617	4 507
M	Erbringung von freiberuflichen, wissenschaftlichen und technischen Dienstleistungen	9 070	3 230 563	55 259	42 074	32 468
	davon					
	17 500 - 250 000	7 056	551 975	428	12 724	5 560
	250 000 - 1 Mill.	1 558	729 459	308	10 055	8 182
	1 Mill. und mehr	456	1 949 128	54 522	19 295	18 727
N	Erbringung von sonstigen wirtschaftlichen Dienstleistungen	5 087	2 823 837	15 490	55 080	49 762
	davon					
	17 500 - 250 000	3 894	278 902	4 364	8 770	4 802
	250 000 - 1 Mill.	731	373 040	6 711	7 936	7 136
	1 Mill. und mehr	462	2 171 895	4 415	38 374	37 824
S/95	Reparatur von Datenverarbeitungsgeräten und Gebrauchsgütern	362	105 420	6	1 125	753
	davon					
	17 500 - 250 000	293	23 857	1	439	135
	250 000 - 1 Mill.	57	25 074	5	321	264
	1 Mill. und mehr	12	56 489	-	366	353

1) Summe von Umsatz und sonstigen betrieblichen Erträgen - 2) Bruttoentgelte sowie Sozialaufwendungen des Arbeitgebers insgesamt - 3) Aufwendungen für bezogene Waren, Dienstleistungen, Roh-, Hilfs- und Betriebsstoffe sowie sonstige betriebliche Aufwendungen

Einrichtungen im Jahr 2017

Bruttoanlageinvestitionen und Steuern nach Wirtschaftsabschnitten und Umsatzgrößenklassen

Aufwendungen				Bruttoanlage- investitionen insgesamt	Betriebliche Steuern und sonstige öffentliche Abgaben	WZ 2008
insgesamt	davon					
	Personal- aufwand ²⁾	Materialaufwand ³⁾				
		zusammen	darunter Mieten, Pachten und Leasing			
1000 EUR						
2 235 852	810 717	1 425 134	120 904	217 800	27 992	H
72 491	24 079	48 412	4 843	12 514	3 619	
308 293	127 825	180 469	16 876	49 877	6 902	
1 855 067	658 814	1 196 254	99 185	155 408	17 471	
1 134 387	413 158	721 229	42 812	47 936	15 648	J
53 428	19 532	33 896	4 128	3 113	2 127	
116 535	54 917	61 618	5 392	4 267	2 714	
964 424	338 709	625 715	33 292	40 556	10 807	
1 147 628	255 287	892 341	24 888	404 015	38 803	L
71 227	20 951	50 277	7 373	39 170	6 536	
96 371	34 737	61 634	4 233	64 492	6 323	
980 030	199 599	780 430	13 283	300 353	25 943	
2 447 855	1 024 609	1 423 246	111 877	132 463	55 741	M
277 997	102 495	175 501	28 354	23 958	7 955	
493 513	250 313	243 201	30 047	27 678	10 519	
1 676 344	671 801	1 004 544	53 476	80 827	37 267	
2 373 835	1 104 337	1 269 499	84 919	162 010	32 191	N
163 121	64 884	98 237	12 395	22 942	5 967	
270 753	140 448	130 305	13 612	36 999	6 516	
1 939 962	899 005	1 040 956	58 912	102 069	19 709	
89 313	20 346	68 967	3 571	2 109	911	S/95
15 308	2 092	13 216	979	1 151	369	
21 254	6 315	14 939	1 228	501	311	
52 752	11 939	40 813	1 363	457	231	

Noch: 2. Unternehmen oder

2.6 Unternehmen/Einrichtungen, Umsatz, Subventionen, tätige Personen, Aufwendungen, Bruttoanlage-

WZ 2008	Wirtschaftsabschnitt Unternehmen/Einrichtungen mit ... bis ... Beschäftigten	Unternehmen/ Einrichtungen insgesamt	Umsatz insgesamt ¹⁾	Subventionen	Tätige Personen am 30. September 2017	
					insgesamt	darunter abhängig Beschäftigte
		Anzahl	1000 EUR		Anzahl	
H	Verkehr und Lagerei	2 775	2 595 593	38 381	36 549	33 797
	davon					
	1	769	55 332	9	769	54
	2 - 9	1 284	409 319	839	5 539	4 189
	10 - 19	350	345 262	1 213	4 871	4 477
	20 - 49	250	621 540	801	7 385	7 172
	50 - 249	108	779 147	25 687	10 200	10 126
	250 und mehr	14	384 992	9 831	7 785	7 779
J	Information und Kommunikation	1 705	1 265 831	11 009	12 799	11 085
	davon					
	1	826	50 593	6	826	16
	2 - 9	654	188 377	1 183	2 570	1 854
	10 - 19	103	195 372	2 116	1 437	1 336
	20 - 49	88	362 136	7 435	2 612	2 535
	50 - 249	30	391 898	269	3 212	3 200
	250 und mehr	3	77 455	0	2 143	2 143
L	Grundstücks- und Wohnungswesen	2 752	1 905 220	6 500	10 010	7 175
	davon					
	1	1 401	196 264	356	1 401	42
	2 - 9	1 172	424 270	3 312	3 896	2 490
	10 - 19	103	298 075	1 294	1 337	1 290
	20 - 49	57	530 784	1 360	1 717	1 700
	50 - 249
	250 und mehr
M	Erbringung von freiberuflichen, wissenschaftlichen und technischen Dienstleistungen	9 070	3 230 563	55 259	42 074	32 468
	davon					
	1	4 297	287 730	312	4 297	216
	2 - 9	4 130	1 108 945	459	14 984	10 333
	10 - 19	394	389 519	1 274	5 187	4 617
	20 - 49	171	405 274	4 570	4 791	4 516
	50 - 249	70	856 968	47 954	7 408	7 379
	250 und mehr	8	182 128	690	5 406	5 406
N	Erbringung von sonstigen wirtschaftlichen Dienstleistungen	5 087	2 823 837	15 490	55 080	49 762
	davon					
	1	2 103	144 227	15	2 103	118
	2 - 9	2 211	463 110	4 046	7 783	5 375
	10 - 19	377	295 073	651	4 960	4 565
	20 - 49	189	474 059	1 917	5 788	5 625
	50 - 249	167	821 801	6 417	16 932	16 745
	250 und mehr	40	625 566	2 445	17 516	17 334
S/95	Reparatur von Datenverarbeitungsgeräten und Gebrauchsgütern	362	105 420	6	1 125	753
	davon					
	1	196	15 953	1	196	4
	2 - 9	156	36 720	5	555	386
	10 - 19	6	6 373	-	85	76
	20 - 49
	50 - 249
	250 und mehr	-	-	-	-	-

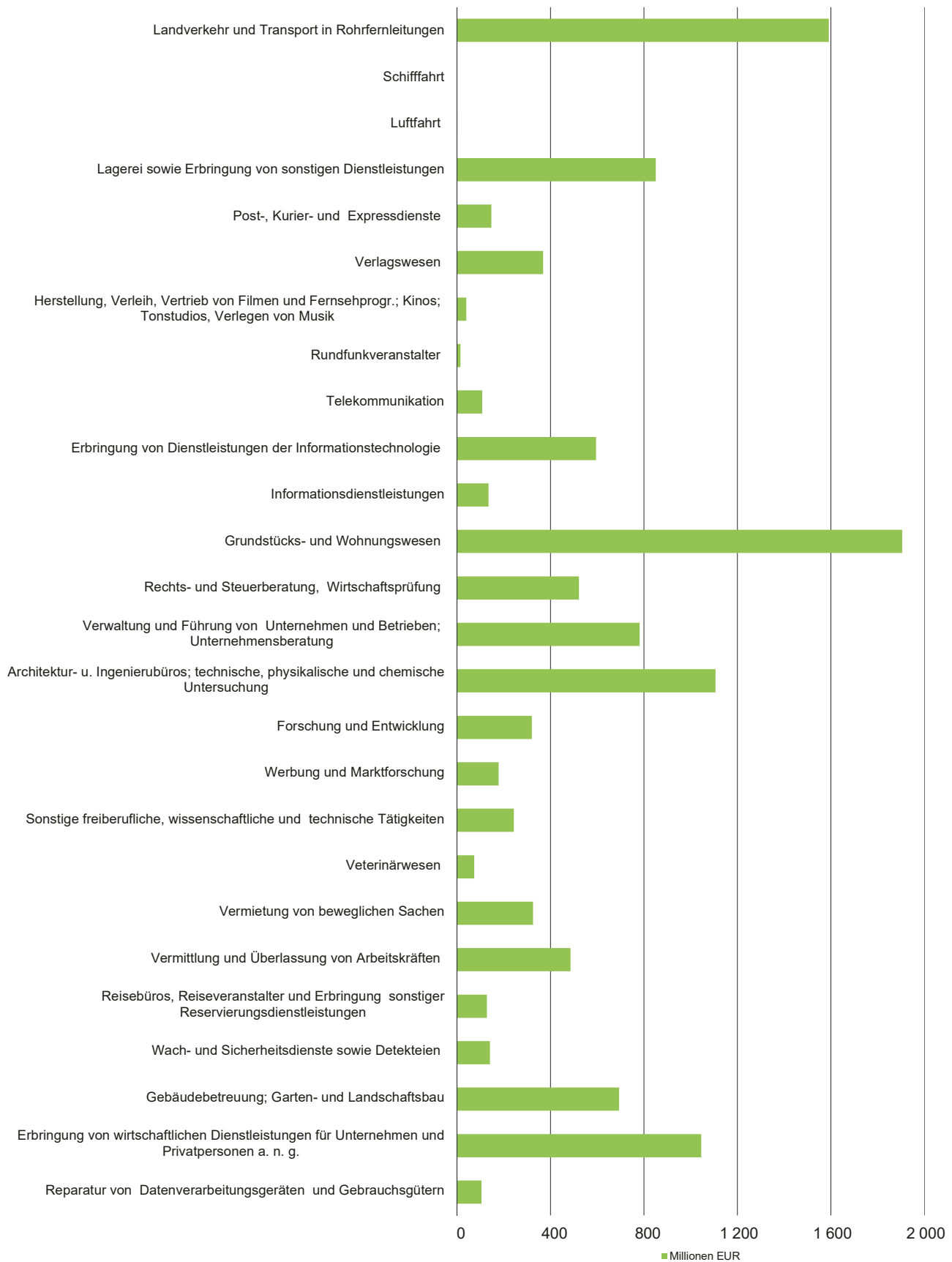
1) Summe von Umsatz und sonstigen betrieblichen Erträgen - 2) Bruttoentgelte sowie Sozialaufwendungen des Arbeitgebers insgesamt - 3) Aufwendungen für bezogene Waren, Dienstleistungen, Roh-, Hilfs- und Betriebsstoffe sowie sonstige betriebliche Aufwendungen

Einrichtungen im Jahr 2017

investitionen und Steuern nach Wirtschaftsabschnitten und Beschäftigtengrößenklassen

Aufwendungen				Bruttoanlage- investitionen insgesamt	Betriebliche Steuern und sonstige öffentliche Abgaben	WZ 2008
insgesamt	davon					
	Personal- aufwand ²⁾	Materialaufwand ³⁾				
		zusammen	darunter Mieten, Pachten und Leasing			
1000 EUR						
2 235 852	810 717	1 425 134	120 904	217 800	27 992	H
23 988	896	23 092	1 252	9 758	1 790	
308 233	82 366	225 867	14 444	41 969	5 990	
276 772	106 567	170 205	15 432	35 161	5 683	
520 878	177 898	342 980	38 203	54 893	6 768	
741 817	269 444	472 372	40 105	55 797	5 585	
364 164	173 545	190 618	11 469	20 222	2 175	
1 134 387	413 158	721 229	42 812	47 936	15 648	J
22 196	438	21 758	1 711	1 740	1 220	
145 425	57 866	87 559	6 312	5 068	3 544	
189 472	50 139	139 333	4 021	3 055	1 849	
339 139	99 808	239 331	9 923	7 453	3 412	
363 362	155 827	207 534	16 295	27 778	5 007	
74 793	49 080	25 713	4 550	2 842	616	
1 147 628	255 287	892 341	24 888	404 015	38 803	L
64 189	657	63 533	4 400	51 114	7 382	
296 983	63 888	233 095	8 483	104 466	9 812	
168 218	42 608	125 609	2 099	77 366	7 248	
315 415	70 707	244 708	4 544	91 228	7 620	
.	
.	
2 447 855	1 024 609	1 423 246	111 877	132 463	55 741	M
116 095	11 644	104 451	10 003	16 652	5 871	
721 347	269 677	451 669	41 914	38 288	16 472	
285 179	153 543	131 637	15 326	14 485	6 995	
358 350	183 240	175 110	14 108	12 698	6 751	
800 416	304 412	496 004	26 634	41 994	19 345	
166 468	102 093	64 375	3 891	8 346	307	
2 373 835	1 104 337	1 269 499	84 919	162 010	32 191	N
69 004	1 429	67 575	5 339	24 833	2 636	
318 005	105 991	212 014	14 987	47 565	9 077	
248 965	99 842	149 123	8 560	15 866	3 769	
409 841	139 294	270 547	11 687	18 916	4 199	
748 363	340 057	408 306	16 594	32 902	8 588	
579 657	417 724	161 934	27 752	21 929	3 922	
89 313	20 346	68 967	3 571	2 109	911	S/95
10 204	84	10 121	491	742	262	
29 552	8 707	20 845	1 712	1 019	465	
5 126	2 448	2 679	295	49	136	
.	
.	
-	-	-	-	-	-	

Umsatz 2017 nach Wirtschaftsabteilungen



3. Unternehmen oder Einrichtungen mit einem Umsatz von 250 000 EUR und mehr im Jahr 2017
3.1 Rechtsform nach Wirtschaftszweigen und Anzahl der Niederlassungen

WZ 2008	Wirtschaftszweig	Unternehmen/Einrichtungen					Nieder- lassungen insgesamt
		insgesamt	davon				
			Einzel- unternehmen	Personen- gesellschaften	Kapital- gesellschaften	sonstige Rechtsformen	
Anzahl							
H	Verkehr und Lagerei	1 238	674	140	399	25	1 315
49	Landverkehr und Transport in Rohrfernleitungen	904	559	96	230	20	941
49.1	Personenbeförderung im Eisenbahnfernverkehr	-	-	-	-	-	-
49.2	Güterbeförderung im Eisenbahnverkehr	8	2	3	4	-	8
49.3	sonstige Personenbeförderung im Landverkehr	205	118	25	58	5	229
49.4	Güterbeförderung im Straßenverkehr, Umzugstransporte	691	439	69	168	15	705
49.5	Transport in Rohrfernleitungen	-	-	-	-	-	-
50	Schifffahrt
50.1	Personenbeförderung in der See- und Küstenschifffahrt	-	-	-	-	-	-
50.2	Güterbeförderung in der See- und Küstenschifffahrt	-	-	-	-	-	-
50.3	Personenbeförderung in der Binnenschifffahrt
50.4	Güterbeförderung in der Binnenschifffahrt
51	Luftfahrt
51.1	Personenbeförderung in der Luftfahrt
51.2	Güterbeförderung in der Luftfahrt und Raumtransport
52	Lagerei sowie Erbringung von sonstigen Dienstleistungen für den Verkehr	235	59	33	138	6	260
52.1	Lagerei	26	3	3	21	-	31
52.2	Erbringung von sonstigen Dienstleistungen für den Verkehr	209	56	30	117	6	229
53	Post-, Kurier- und Expressdienste	94	56	9	29	-	110
53.1	Postdienste von Universaldienstleistungsanbietern	-	-	-	-	-	-
53.2	sonstige Post-, Kurier- und Expressdienste	94	56	9	29	-	110
J	Information und Kommunikation	468	56	54	347	11	653
58	Verlagswesen	55	3	12	36	4	123
58.1	Verlegen von Büchern und Zeitschriften; sonstiges Verlags- wesen (ohne Software)
58.2	Verlegen von Software
59	Herstellung, Verleih und Vertrieb von Filmen und Fernseh- programmen; Kinos; Tonstudios und Verlegen von Musik	30	7	3	20	-	38
59.1	Herstellung von Filmen und Fernsehprogrammen, deren Verleih und Vertrieb; Kinos	26	5	2	19	-	34
59.2	Tonstudios; Herstellung von Hörfunkbeiträgen; Verlegen von bespielten Tonträgern und Musikalien	5	2	1	1	-	5
60	Rundfunkveranstalter	3	-	2	-	1	3
60.1	Hörfunkveranstalter	3	-	2	-	1	3
60.2	Fernsehveranstalter	-	-	-	-	-	-
61	Telekommunikation	37	2	5	29	-	54
61.1	leitungsgebundene Telekommunikation	5	1	-	4	-	11
61.2	drahtlose Telekommunikation
61.3	Satellitentelekommunikation	-	-	-	-	-	-
61.9	sonstige Telekommunikation
62	Erbringung von Dienstleistungen der Informationstechnologie	282	36	24	219	3	338
63	Informationsdienstleistungen	61	8	8	42	3	98
63.1	Datenverarbeitung, Hosting und damit verbundene Tätigkeiten; Webportale	29	3	1	24	2	29
63.9	Erbringung von sonstigen Informationsdienstleistungen	31	5	7	18	2	68

Noch: 3. Unternehmen oder Einrichtungen mit einem Umsatz von 250 000 EUR und mehr im Jahr 2017
 Noch: 3.1 Rechtsform nach Wirtschaftszweigen und Anzahl der Niederlassungen

WZ 2008	Wirtschaftszweig	Unternehmen/Einrichtungen					Nieder- lassungen insgesamt
		insgesamt	davon				
			Einzel- unternehmen	Personen- gesellschaften	Kapital- gesellschaften	sonstige Rechtsformen	
Anzahl							
L	Grundstücks- und Wohnungswesen	650	60	99	392	98	701
68	Grundstücks- und Wohnungswesen	650	60	99	392	98	701
68.1	Kauf und Verkauf von eigenen Immobilien	36	3	6	27	1	40
68.2	Vermietung, Verpachtung von eigenen oder geleasten Immobilien	433	26	70	243	94	454
68.3	Vermittlung und Verwaltung von Immobilien für Dritte	180	31	24	122	4	207
M	Erbringung von freiberuflichen, wissenschaftlichen und technischen Dienstleistungen	2 014	718	480	726	91	2 453
69	Rechts- und Steuerberatung, Wirtschaftsprüfung	559	276	220	51	13	705
69.1	Rechtsberatung	243	110	119	3	11	319
69.2	Wirtschaftsprüfung und Steuerberatung; Buchführung	316	166	101	47	2	387
70	Verwaltung und Führung von Unternehmen und Betrieben; Unternehmensberatung	234	29	33	161	11	292
70.1	Verwaltung und Führung von Unternehmen und Betrieben	157	3	32	111	11	208
70.2	Public-Relations- und Unternehmensberatung	77	26	1	50	-	83
71	Architektur- und Ingenieurbüros; technische, physikalische und chemische Untersuchung	875	287	178	366	43	1 025
71.1	Architektur- und Ingenieurbüros	829	274	170	343	41	946
71.2	technische, physikalische und chemische Untersuchung	47	13	8	23	2	79
72	Forschung und Entwicklung	75	-	14	40	21	79
72.1	Forschung und Entwicklung im Bereich Natur-, Ingenieur-, Agrarwissenschaften und Medizin
72.2	Forschung und Entwicklung im Bereich Rechts-, Wirtschafts- und Sozialwissenschaften sowie im Bereich Sprach-, Kultur- und Kunstwissenschaften
73	Werbung und Marktforschung	109	33	16	59	-	152
73.1	Werbung
73.2	Markt- und Meinungsforschung
74	Sonstige freiberufliche, wissenschaftliche und technische Tätigkeiten	79	23	8	48	-	110
74.1	Ateliers für Textil-, Schmuck-, Grafik- u.ä. Design	17	5	3	10	-	21
74.2	Fotografie und Fotolabors	10	1	1	7	-	11
74.3	Übersetzen und Dolmetschen	5	4	-	1	-	5
74.9	sonstige freiberufliche, wissenschaftliche und technische Tätigkeiten a.n.g.	47	13	4	30	-	73
75	Veterinärwesen	84	70	12	-	3	92

Noch: 3. Unternehmen oder Einrichtungen mit einem Umsatz von 250 000 EUR und mehr im Jahr 2017
Noch: 3.1 Rechtsform nach Wirtschaftszweigen und Anzahl der Niederlassungen

WZ 2008	Wirtschaftszweig	Unternehmen/Einrichtungen					Nieder- lassungen insgesamt
		insgesamt	davon				
			Einzel- unternehmen	Personen- gesellschaften	Kapital- gesellschaften	sonstige Rechtsformen	
Anzahl							
N	Erbringung von sonstigen wirtschaftlichen Dienstleistungen	1 193	469	152	531	41	1 559
77	Vermietung von beweglichen Sachen	179	62	45	63	9	214
77.1	Vermietung von Kraftwagen
77.2	Vermietung von Gebrauchsgütern	16	5	8	2	-	26
77.3	Vermietung von Maschinen, Geräten und sonstigen beweglichen Sachen	126	43	27	46	9	139
77.4	Leasing von nichtfinanziellen immateriellen Vermögens- gegenständen (ohne Copyrights)
78	Vermittlung und Überlassung von Arbeitskräften	129	8	21	97	2	223
78.1	Vermittlung von Arbeitskräften	13	-	1	12	-	17
78.2	befristete Überlassung von Arbeitskräften	72	6	10	56	1	147
78.3	sonstige Überlassung von Arbeitskräften	44	3	10	30	1	60
79	Reisebüros, Reiseveranstalter und Erbringung sonstiger Reservierungsdienstleistungen	93	65	9	16	4	140
79.1	Reisebüros und Reiseveranstalter
79.9	Erbringung sonstiger Reservierungsdienstleistungen
80	Wach- und Sicherheitsdienste sowie Detekteien	75	46	2	26	1	91
80.1	private Wach- und Sicherheitsdienste	62	39	2	21	1	78
80.2	Sicherheitsdienste mithilfe von Überwachungs- und Alarmsystemen	7	2	-	5	-	7
80.3	Detekteien	5	5	-	-	-	5
81	Gebäudebetreuung; Garten- und Landschaftsbau	422	215	40	149	18	460
81.1	Hausmeisterdienste	69	35	5	23	5	69
81.2	Reinigung von Gebäuden, Straßen und Verkehrsmitteln	170	71	18	80	-	202
81.3	Garten- und Landschaftsbau sowie Erbringung von sonstigen gärtnerischen Dienstleistungen	183	109	16	46	13	190
82	Erbringung von wirtschaftlichen Dienstleistungen für Unternehmen und Privatpersonen a.n.g.	296	74	35	179	7	431
82.1	Sekretariats- und Schreibdienste, Copy-Shops
82.2	Call Center	15	3	-	12	-	16
82.3	Messe-, Ausstellungs- und Kongressveranstalter	15	7	-	8	-	15
82.9	Erbringung sonstiger wirtschaftlicher Dienstleistungen für Unternehmen und Privatpersonen
S	Erbringung von sonstigen Dienstleistungen						
95	Reparatur von Datenverarbeitungsgeräten und Gebrauchsgütern	70	43	4	23	-	84
95.1	Reparatur von Datenverarbeitungs- und Telekommunikationsgeräten	19	4	1	14	-	26
95.2	Reparatur von Gebrauchsgütern	51	39	2	10	-	58

Noch: 3. Unternehmen oder Einrichtungen mit einem Umsatz von 250 000 EUR und mehr im Jahr 2017

3.2 Umsatz nach Wirtschaftszweigen

WZ 2008	Wirtschaftszweig	Umsatz insgesamt ¹⁾	Davon		
			Umsatz	darunter	sonstige betriebliche Erträge
				durch Auftraggeber mit Sitz im Ausland	
1000 EUR					
H	Verkehr und Lagerei	2 461 614	2 409 532	64 915	52 081
49	Landverkehr und Transport in Rohrfernleitungen	1 493 466	1 462 110	6 286	31 356
49.1	Personenbeförderung im Eisenbahnfernverkehr	-	-	-	-
49.2	Güterbeförderung im Eisenbahnverkehr	56 033	55 558	539	475
49.3	sonstige Personenbeförderung im Landverkehr	526 730	507 654	26	19 077
49.4	Güterbeförderung im Straßenverkehr, Umzugstransporte	910 703	898 898	5 720	11 805
49.5	Transport in Rohrfernleitungen	-	-	-	-
50	Schifffahrt	-	-	-	-
50.1	Personenbeförderung in der See- und Küstenschifffahrt	-	-	-	-
50.2	Güterbeförderung in der See- und Küstenschifffahrt	-	-	-	-
50.3	Personenbeförderung in der Binnenschifffahrt	-	-	-	-
50.4	Güterbeförderung in der Binnenschifffahrt	-	-	-	-
51	Luftfahrt	-	-	-	-
51.1	Personenbeförderung in der Luftfahrt	-	-	-	-
51.2	Güterbeförderung in der Luftfahrt und Raumtransport	-	-	-	-
52	Lagerei sowie Erbringung von sonstigen Dienstleistungen für den Verkehr	828 383	810 543	58 019	17 839
52.1	Lagerei	263 671	261 727	38 058	1 944
52.2	Erbringung von sonstigen Dienstleistungen für den Verkehr	564 712	548 816	19 961	15 895
53	Post-, Kurier- und Expressdienste	136 308	133 422	594	2 885
53.1	Postdienste von Universaldienstleistungsanbietern	-	-	-	-
53.2	sonstige Post-, Kurier- und Expressdienste	136 308	133 422	594	2 885
J	Information und Kommunikation	1 170 505	1 154 069	68 564	16 436
58	Verlagswesen	365 687	359 505	4 889	6 183
58.1	Verlegen von Büchern und Zeitschriften; sonstiges Verlagswesen (ohne Software)	-	-	-	-
58.2	Verlegen von Software	-	-	-	-
59	Herstellung, Verleih und Vertrieb von Filmen und Fernsehprogrammen; Kinos; Tonstudios und Verlegen von Musik	36 606	36 191	1 129	415
59.1	Herstellung von Filmen und Fernsehprogrammen, deren Verleih und Vertrieb; Kinos	34 044	33 630	14	415
59.2	Tonstudios; Herstellung von Hörfunkbeiträgen; Verlegen von bespielten Tonträgern und Musikalien	2 562	2 562	1 115	-
60	Rundfunkveranstalter	14 117	13 870	-	246
60.1	Hörfunkveranstalter	14 117	13 870	-	246
60.2	Fernsehveranstalter	-	-	-	-
61	Telekommunikation	102 413	101 936	2 998	477
61.1	leitungsgebundene Telekommunikation	37 394	36 945	25	448
61.2	drahtlose Telekommunikation	-	-	-	-
61.3	Satellitentelekommunikation	-	-	-	-
61.9	sonstige Telekommunikation	-	-	-	-
62	Erbringung von Dienstleistungen der Informationstechnologie	521 306	513 362	37 655	7 944
63	Informationsdienstleistungen	130 377	129 205	21 894	1 172
63.1	Datenverarbeitung, Hosting und damit verbundene Tätigkeiten; Webportale	35 034	34 706	5 079	328
63.9	Erbringung von sonstigen Informationsdienstleistungen	95 343	94 499	16 814	844

1) Summe von Umsatz und sonstigen betrieblichen Erträgen

Noch: 3. Unternehmen oder Einrichtungen mit einem Umsatz von 250 000 EUR und mehr im Jahr 2017
Noch: 3.2 Umsatz nach Wirtschaftszweigen

WZ 2008	Wirtschaftszweig	Umsatz insgesamt ¹⁾	Davon		
			Umsatz	darunter	sonstige betriebliche Erträge
				durch Auftraggeber mit Sitz im Ausland	
1000 EUR					
L	Grundstücks- und Wohnungswesen	1 740 277	1 711 333	1 119	28 944
68	Grundstücks- und Wohnungswesen	1 740 277	1 711 333	1 119	28 944
68.1	Kauf und Verkauf von eigenen Immobilien	50 762	49 953	-	809
68.2	Vermietung, Verpachtung von eigenen oder geleaste Immobilien	1 405 893	1 382 017	65	23 876
68.3	Vermittlung und Verwaltung von Immobilien für Dritte	283 622	279 363	1 054	4 259
M	Erbringung von freiberuflichen, wissenschaftlichen und technischen Dienstleistungen	2 678 587	2 622 896	159 688	55 691
69	Rechts- und Steuerberatung, Wirtschaftsprüfung	368 753	366 736	1 246	2 017
69.1	Rechtsberatung	175 607	174 553	1 221	1 054
69.2	Wirtschaftsprüfung und Steuerberatung; Buchführung	193 146	192 183	25	963
70	Verwaltung und Führung von Unternehmen und Betrieben; Unternehmensberatung	701 094	671 351	52 691	29 743
70.1	Verwaltung und Führung von Unternehmen und Betrieben	640 232	611 666	51 933	28 567
70.2	Public-Relations- und Unternehmensberatung	60 861	59 685	759	1 176
71	Architektur- und Ingenieurbüros; technische, physikalische und chemische Untersuchung	907 948	893 758	61 847	14 190
71.1	Architektur- und Ingenieurbüros	782 881	775 017	54 474	7 864
71.2	technische, physikalische und chemische Untersuchung	125 068	118 742	7 373	6 326
72	Forschung und Entwicklung	315 858	308 118	40 063	7 740
72.1	Forschung und Entwicklung im Bereich Natur-, Ingenieur-, Agrarwissenschaften und Medizin
72.2	Forschung und Entwicklung im Bereich Rechts-, Wirtschafts- und Sozialwissenschaften sowie im Bereich Sprach-, Kultur- und Kunstwissenschaften
73	Werbung und Marktforschung	143 787	142 878	902	909
73.1	Werbung
73.2	Markt- und Meinungsforschung
74	Sonstige freiberufliche, wissenschaftliche und technische Tätigkeiten	184 836	183 906	2 938	930
74.1	Ateliers für Textil-, Schmuck-, Grafik- u.ä. Design	16 132	16 009	2 077	123
74.2	Fotografie und Fotolabors	40 280	39 629	-	651
74.3	Übersetzen und Dolmetschen	2 917	2 917	309	-
74.9	sonstige freiberufliche, wissenschaftliche und technische Tätigkeiten a.n.g.	125 508	125 352	552	156
75	Veterinärwesen	56 311	56 148	-	162

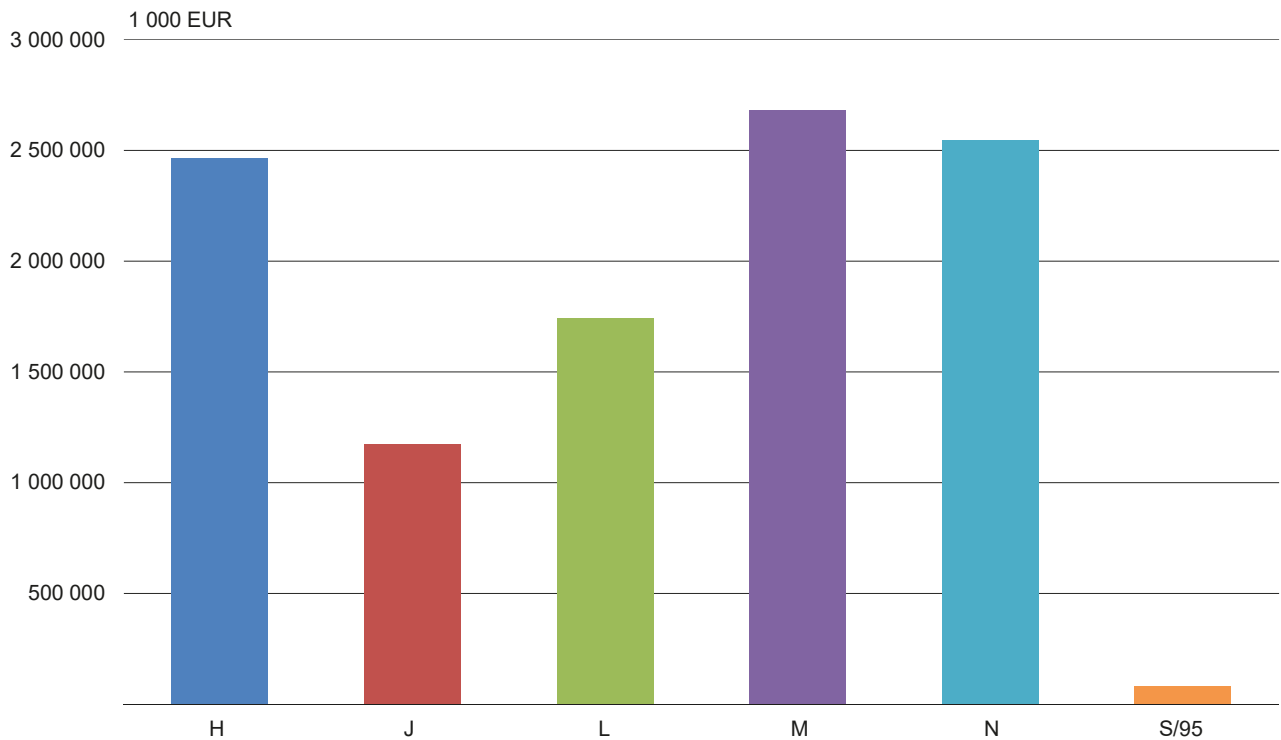
1) Summe von Umsatz und sonstigen betrieblichen Erträgen

Noch: 3. Unternehmen oder Einrichtungen mit einem Umsatz von 250 000 EUR und mehr im Jahr 2017
Noch: 3.2 Umsatz nach Wirtschaftszweigen

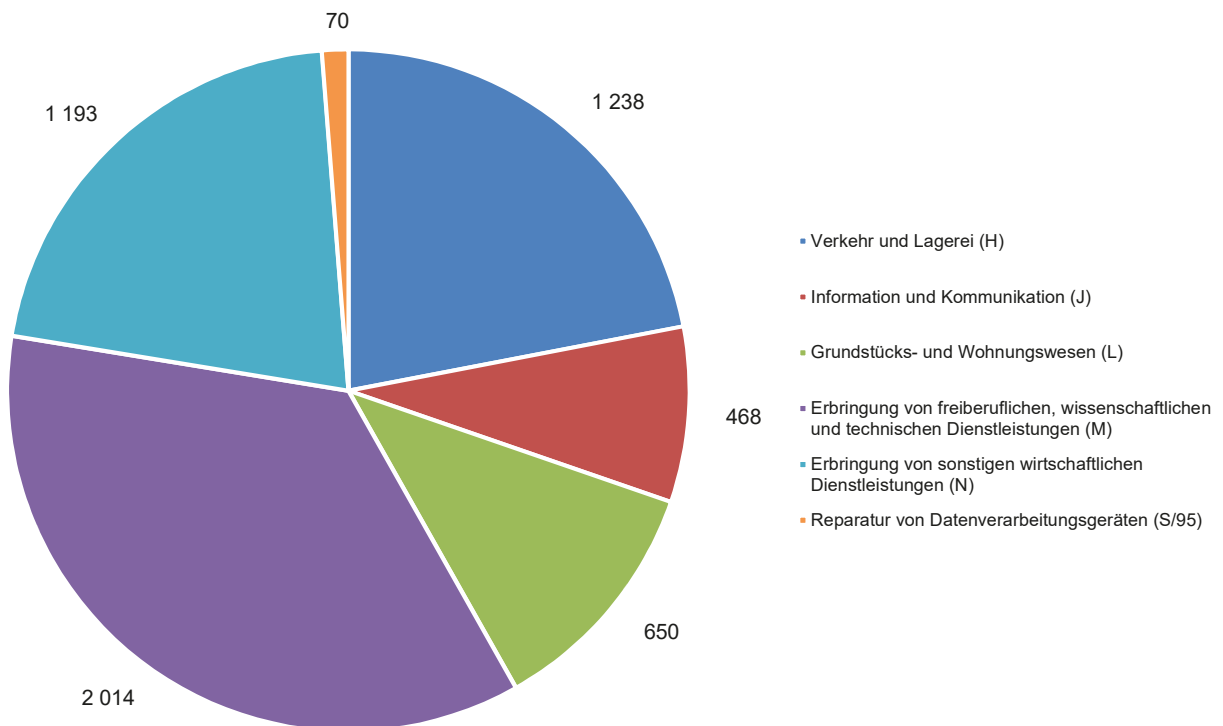
WZ 2008	Wirtschaftszweig	Umsatz insgesamt ¹⁾	Davon		
			Umsatz	darunter	sonstige betriebliche Erträge
				durch Auftraggeber mit Sitz im Ausland	
1000 EUR					
N	Erbringung von sonstigen wirtschaftlichen Dienstleistungen	2 544 935	2 528 362	46 458	16 574
77	Vermietung von beweglichen Sachen	294 621	291 127	7 551	3 494
77.1	Vermietung von Kraftwagen
77.2	Vermietung von Gebrauchsgütern	84 587	83 539	5 002	1 048
77.3	Vermietung von Maschinen, Geräten und sonstigen beweglichen Sachen	152 145	150 128	1 650	2 017
77.4	Leasing von nichtfinanziellen immateriellen Vermögensgegenständen (ohne Copyrights)
78	Vermittlung und Überlassung von Arbeitskräften	483 439	480 664	17 779	2 774
78.1	Vermittlung von Arbeitskräften	16 894	16 501	24	393
78.2	befristete Überlassung von Arbeitskräften	364 606	362 298	17 530	2 308
78.3	sonstige Überlassung von Arbeitskräften	101 939	101 865	225	74
79	Reisebüros, Reiseveranstalter und Erbringung sonstiger Reservierungsdienstleistungen	109 792	109 395	147	396
79.1	Reisebüros und Reiseveranstalter
79.9	Erbringung sonstiger Reservierungsdienstleistungen
80	Wach- und Sicherheitsdienste sowie Detekteien	135 662	135 250	190	412
80.1	private Wach- und Sicherheitsdienste	125 654	125 257	190	397
80.2	Sicherheitsdienste mithilfe von Überwachungs- und Alarmsystemen	6 888	6 873	-	15
80.3	Detekteien	3 121	3 121	-	-
81	Gebäudebetreuung; Garten- und Landschaftsbau	541 079	537 159	1 051	3 920
81.1	Hausmeisterdienste	52 945	52 305	552	640
81.2	Reinigung von Gebäuden, Straßen und Verkehrsmitteln	288 513	286 913	498	1 600
81.3	Garten- und Landschaftsbau sowie Erbringung von sonstigen gärtnerischen Dienstleistungen	199 621	197 941	1	1 679
82	Erbringung von wirtschaftlichen Dienstleistungen für Unternehmen und Privatpersonen a.n.g.	980 343	974 765	19 739	5 578
82.1	Sekretariats- und Schreibdienste, Copy-Shops
82.2	Call Center	98 166	97 326	2 458	839
82.3	Messe-, Ausstellungs- und Kongressveranstalter	50 580	50 210	3 952	371
82.9	Erbringung sonstiger wirtschaftlicher Dienstleistungen für Unternehmen und Privatpersonen
S	Erbringung von sonstigen Dienstleistungen				
95	Reparatur von Datenverarbeitungsgeräten und Gebrauchsgütern	81 563	81 441	5 150	122
95.1	Reparatur von Datenverarbeitungs- und Telekommunikationsgeräten	56 606	56 578	5 001	28
95.2	Reparatur von Gebrauchsgütern	24 957	24 863	149	94

1) Summe von Umsatz und sonstigen betrieblichen Erträgen

Umsatz der Unternehmen oder Einrichtungen mit einem Umsatz von 250 000 EUR und mehr 2017 nach Wirtschaftsabschnitten



Anzahl der Unternehmen oder Einrichtungen mit einem Umsatz von 250 000 EUR und mehr 2017 nach Wirtschaftsabschnitten



Noch: 3. Unternehmen oder Einrichtungen
3.3 Tätige Personen, tätige Inhaber und

WZ 2008	Wirtschaftszweig	Tätige Personen am 30.9.2017					
		insgesamt	darunter weiblich	davon			
				tätige Inhaber ¹⁾	darunter weiblich	abhängig Beschäftigte	darunter weiblich
H	Verkehr und Lagerei	33 056	7 534	1 222	257	31 834	7 277
49	Landverkehr und Transport in Rohrfernleitungen	17 328	2 329	951	180	16 378	2 150
49.1	Personenbeförderung im Eisenbahnfernverkehr	-	-	-	-	-	-
49.2	Güterbeförderung im Eisenbahnverkehr	169	26	5	2	165	24
49.3	sonstige Personenbeförderung im Landverkehr	6 510	1 132	206	51	6 304	1 081
49.4	Güterbeförderung im Straßenverkehr, Umzugstransporte	10 649	1 171	740	127	9 909	1 044
49.5	Transport in Rohrfernleitungen	-	-	-	-	-	-
50	Schifffahrt
50.1	Personenbeförderung in der See- und Küstenschifffahrt	-	-	-	-	-	-
50.2	Güterbeförderung in der See- und Küstenschifffahrt	-	-	-	-	-	-
50.3	Personenbeförderung in der Binnenschifffahrt
50.4	Güterbeförderung in der Binnenschifffahrt
51	Luftfahrt
51.1	Personenbeförderung in der Luftfahrt
51.2	Güterbeförderung in der Luftfahrt und Raumtransport
52	Lagerei sowie Erbringung von sonstigen Dienstleistungen für den Verkehr	8 804	2 266	176	58	8 629	2 208
52.1	Lagerei	2 751	963	16	-	2 734	963
52.2	Erbringung von sonstigen Dienstleistungen für den Verkehr	6 054	1 304	159	58	5 895	1 246
53	Post-, Kurier- und Expressdienste	6 895	2 927	92	19	6 803	2 908
53.1	Postdienste von Universaldienstleistungsanbietern	-	-	-	-	-	-
53.2	sonstige Post-, Kurier- und Expressdienste	6 895	2 927	92	19	6 803	2 908
J	Information und Kommunikation	10 545	3 706	424	36	10 122	3 670
58	Verlagswesen	2 011	990	39	1	1 972	989
58.1	Verlegen von Büchern und Zeitschriften; sonstiges Verlagswesen (ohne Software)
58.2	Verlegen von Software
59	Herstellung, Verleih und Vertrieb von Filmen und Fernsehprogrammen; Kinos; Tonstudios und Verlegen von Musik	481	183	24	4	457	179
59.1	Herstellung von Filmen und Fernsehprogrammen, deren Verleih und Vertrieb; Kinos	466	178	23	4	443	174
59.2	Tonstudios; Herstellung von Hörfunkbeiträgen; Verlegen von bespielten Tonträgern und Musikalien	15	5	1	-	14	5
60	Rundfunkveranstalter	116	67	-	-	116	67
60.1	Hörfunkveranstalter	116	67	-	-	116	67
60.2	Fernsehveranstalter	-	-	-	-	-	-
61	Telekommunikation	539	125	30	-	508	125
61.1	leitungsgebundene Telekommunikation	181	51	4	-	177	51
61.2	drahtlose Telekommunikation
61.3	Satellitentelekommunikation	.	.	-	-	-	-
61.9	sonstige Telekommunikation
62	Erbringung von Dienstleistungen der Informationstechnologie	5 426	1 502	287	25	5 138	1 477
63	Informationsdienstleistungen	1 974	840	43	7	1 930	833
63.1	Datenverarbeitung, Hosting und damit verbundene Tätigkeiten; Webportale	551	300	16	5	535	295
63.9	Erbringung von sonstigen Informationsdienstleistungen	1 422	540	27	2	1 395	538

1) tätige Inhaber/-innen sowie unbezahlt mithelfende Familienangehörige

mit einem Umsatz von 250 000 EUR und mehr im Jahr 2017
abhängig Beschäftigte nach Geschlecht und Wirtschaftszweigen

Anteil der ... an den tätigen Personen insgesamt			Anteil		WZ 2008
tätigen Inhaber ¹⁾	abhängig Beschäftigten	weiblichen tätigen Personen	der weiblichen tätigen Inhaber an den tätigen Inhabern ¹⁾ insgesamt	der weiblichen abhängig Beschäftigten an den abhängig Beschäftigten insgesamt	
%					
3,7	96,3	22,8	21,0	22,9	H
5,5	94,5	13,4	18,9	13,1	49
-	-	-	-	-	49.1
2,7	97,3	15,4	44,4	14,6	49.2
3,2	96,8	17,4	24,7	17,2	49.3
7,0	93,0	11,0	17,1	10,5	49.4
-	-	-	-	-	49.5
-	-	-	-	-	50
-	-	-	-	-	50.1
-	-	-	-	-	50.2
-	-	-	-	-	50.3
-	-	-	-	-	50.4
-	-	-	-	-	51
-	-	-	-	-	51.1
-	-	-	-	-	51.2
2,0	98,0	25,7	33,1	25,6	52
0,6	99,4	35,0	-	35,2	52.1
2,6	97,4	21,5	36,5	21,1	52.2
1,3	98,7	42,4	20,6	42,7	53
-	-	-	-	-	53.1
1,3	98,7	42,4	20,6	42,7	53.2
4,0	96,0	35,1	8,4	36,3	J
1,9	98,1	49,2	2,6	50,1	58
-	-	-	-	-	58.1
-	-	-	-	-	58.2
4,9	95,1	38,0	14,7	39,2	59
4,8	95,2	38,1	15,6	39,3	59.1
8,3	91,7	33,3	-	36,4	59.2
-	100,0	57,8	-	57,8	60
-	100,0	57,8	-	57,8	60.1
-	-	-	-	-	60.2
5,6	94,4	23,3	-	24,7	61
2,2	97,8	28,2	-	28,8	61.1
-	-	-	-	-	61.2
-	-	-	-	-	61.3
-	-	-	-	-	61.9
5,3	94,7	27,7	8,6	28,7	62
2,2	97,8	42,5	15,0	43,2	63
2,9	97,1	54,4	28,2	55,2	63.1
1,9	98,1	38,0	7,3	38,6	63.9

Noch: 3. Unternehmen oder Einrichtungen
Noch: 3.3 Tätige Personen, tätige Inhaber und

WZ 2008	Wirtschaftszweig	Tätige Personen am 30.9.2017					
		insgesamt	darunter weiblich	davon			
				tätige Inhaber ¹⁾	darunter weiblich	abhängig Beschäftigte	darunter weiblich
L	Grundstücks- und Wohnungswesen	6 378	2 985	494	104	5 884	2 880
68	Grundstücks- und Wohnungswesen	6 378	2 985	494	104	5 884	2 880
68.1	Kauf und Verkauf von eigenen Immobilien	168	73	40	5	128	68
68.2	Vermietung, Verpachtung von eigenen oder geleasten Immobilien	4 407	2 184	289	74	4 118	2 110
68.3	Vermittlung und Verwaltung von Immobilien für Dritte	1 803	727	165	25	1 638	703
M	Erbringung von freiberuflichen, wissenschaftlichen und technischen Dienstleistungen	29 350	14 897	2 442	511	26 908	14 386
69	Rechts- und Steuerberatung, Wirtschaftsprüfung	5 427	4 107	818	244	4 609	3 863
69.1	Rechtsberatung	2 199	1 443	440	75	1 759	1 368
69.2	Wirtschaftsprüfung und Steuerberatung; Buchführung	3 229	2 665	379	169	2 850	2 495
70	Verwaltung und Führung von Unternehmen und Betrieben; Unternehmensberatung	4 216	2 356	205	44	4 011	2 311
70.1	Verwaltung und Führung von Unternehmen und Betrieben	3 829	2 160	140	41	3 688	2 119
70.2	Public-Relations- und Unternehmensberatung	387	196	65	3	323	193
71	Architektur- und Ingenieurbüros; technische, physikalische und chemische Untersuchung	9 726	3 744	1 093	163	8 633	3 581
71.1	Architektur- und Ingenieurbüros	7 942	3 127	1 057	155	6 885	2 971
71.2	technische, physikalische und chemische Untersuchung	1 784	617	36	8	1 748	609
72	Forschung und Entwicklung	3 569	1 317	77	5	3 493	1 311
72.1	Forschung und Entwicklung im Bereich Natur-, Ingenieur-, Agrarwissenschaften und Medizin
72.2	Forschung und Entwicklung im Bereich Rechts-, Wirtschafts- und Sozialwissenschaften sowie im Bereich Sprach-, Kultur- und Kunstwissenschaften
73	Werbung und Marktforschung	4 775	2 494	89	22	4 687	2 472
73.1	Werbung
73.2	Markt- und Meinungsforschung
74	Sonstige freiberufliche, wissenschaftliche und technische Tätigkeiten	1 000	427	62	13	938	414
74.1	Ateliers für Textil-, Schmuck-, Grafik- u.ä. Design	192	110	16	7	177	103
74.2	Fotografie und Fotolabors	234	153	1	-	233	153
74.3	Übersetzen und Dolmetschen	18	14	7	5	11	10
74.9	sonstige freiberufliche, wissenschaftliche und technische Tätigkeiten a.n.g.	556	150	38	1	518	149
75	Veterinärwesen	636	452	98	19	538	433

1) tätige Inhaber/-innen sowie unbezahlt mithelfende Familienangehörige

mit einem Umsatz von 250 000 EUR und mehr im Jahr 2017
abhängig Beschäftigte nach Geschlecht und Wirtschaftszweigen

Anteil der ... an den tätigen Personen insgesamt			Anteil		WZ 2008
tätigen Inhaber ¹⁾	abhängig Beschäftigten	weiblichen tätigen Personen	der weiblichen tätigen Inhaber an den tätigen Inhabern ¹⁾ insgesamt	der weiblichen abhängig Beschäftigten an den abhängig Beschäftigten insgesamt	
%					
7,7	92,3	46,8	21,1	49,0	L
7,7	92,3	46,8	21,1	49,0	68
23,7	76,3	43,6	12,5	53,3	68.1
6,6	93,4	49,6	25,7	51,2	68.2
9,2	90,8	40,4	15,0	42,9	68.3
8,3	91,7	50,8	20,9	53,5	M
15,1	84,9	75,7	29,8	83,8	69
20,0	80,0	65,6	17,0	77,8	69.1
11,7	88,3	82,5	44,7	87,6	69.2
4,9	95,1	55,9	21,7	57,6	70
3,7	96,3	56,4	29,5	57,4	70.1
16,7	83,3	50,6	4,7	59,7	70.2
11,2	88,8	38,5	14,9	41,5	71
13,3	86,7	39,4	14,7	43,2	71.1
2,0	98,0	34,6	20,9	34,8	71.2
2,2	97,8	36,9	6,9	37,5	72
.	72.1
.	72.2
1,9	98,1	52,2	24,9	52,7	73
.	73.1
.	73.2
6,2	93,8	42,7	20,6	44,2	74
8,1	91,9	57,1	43,0	58,3	74.1
0,6	99,4	65,3	-	65,7	74.2
38,9	61,1	81,7	68,6	90,0	74.3
6,8	93,2	27,0	3,4	28,7	74.9
15,4	84,6	71,1	19,7	80,5	75

Noch: 3. Unternehmen oder Einrichtungen
Noch: 3.3 Tätige Personen, tätige Inhaber und

WZ 2008	Wirtschaftszweig	Tätige Personen am 30.9.2017					
		insgesamt	darunter weiblich	davon			
				tätige Inhaber ¹⁾	darunter weiblich	abhängig Beschäftigte	darunter weiblich
N	Erbringung von sonstigen wirtschaftlichen Dienstleistungen	46 309	18 551	1 350	202	44 960	18 349
77	Vermietung von beweglichen Sachen	1 972	574	241	18	1 730	556
77.1	Vermietung von Kraftwagen
77.2	Vermietung von Gebrauchsgütern	626	303	19	1	607	301
77.3	Vermietung von Maschinen, Geräten und sonstigen beweglichen Sachen	916	170	137	12	780	158
77.4	Leasing von nichtfinanziellen immateriellen Vermögensgegenständen (ohne Copyrights)
78	Vermittlung und Überlassung von Arbeitskräften	14 505	3 157	280	27	14 225	3 130
78.1	Vermittlung von Arbeitskräften	579	70	171	4	409	66
78.2	befristete Überlassung von Arbeitskräften	10 948	2 283	69	9	10 879	2 274
78.3	sonstige Überlassung von Arbeitskräften	2 978	803	41	13	2 937	790
79	Reisebüros, Reiseveranstalter und Erbringung sonstiger Reservierungsdienstleistungen	667	458	89	28	577	431
79.1	Reisebüros und Reiseveranstalter
79.9	Erbringung sonstiger Reservierungsdienstleistungen
80	Wach- und Sicherheitsdienste sowie Detekteien	4 539	1 270	65	17	4 474	1 253
80.1	private Wach- und Sicherheitsdienste	4 302	1 194	52	15	4 250	1 179
80.2	Sicherheitsdienste mithilfe von Überwachungs- und Alarmsystemen	108	27	8	-	99	27
80.3	Detekteien	129	49	5	2	124	47
81	Gebäudebetreuung; Garten- und Landschaftsbau	14 560	7 934	402	40	14 158	7 894
81.1	Hausmeisterdienste	1 152	420	59	7	1 092	412
81.2	Reinigung von Gebäuden, Straßen und Verkehrsmitteln	10 728	7 049	177	17	10 551	7 031
81.3	Garten- und Landschaftsbau sowie Erbringung von sonstigen gärtnerischen Dienstleistungen	2 680	466	166	15	2 514	451
82	Erbringung von wirtschaftlichen Dienstleistungen für Unternehmen und Privatpersonen a.n.g.	10 067	5 158	271	73	9 796	5 085
82.1	Sekretariats- und Schreibdienste, Copy-Shops
82.2	Call Center	2 204	1 362	4	3	2 200	1 360
82.3	Messe-, Ausstellungs- und Kongressveranstalter	397	234	12	7	385	226
82.9	Erbringung sonstiger wirtschaftlicher Dienstleistungen für Unternehmen und Privatpersonen
S	Erbringung von sonstigen Dienstleistungen						
95	Reparatur von Datenverarbeitungsgeräten und Gebrauchsgütern	686	243	69	9	617	235
95.1	Reparatur von Datenverarbeitungs- und Telekommunikationsgeräten	331	124	20	1	311	123
95.2	Reparatur von Gebrauchsgütern	355	120	49	8	306	112

1) tätige Inhaber/-innen sowie unbezahlt mithelfende Familienangehörige

mit einem Umsatz von 250 000 EUR und mehr im Jahr 2017
abhängig Beschäftigte nach Geschlecht und Wirtschaftszweigen

Anteil der ... an den tätigen Personen insgesamt			Anteil		WZ 2008
tätigen Inhaber ¹⁾	abhängig Beschäftigten	weiblichen tätigen Personen	der weiblichen tätigen Inhaber an den tätigen Inhabern ¹⁾ insgesamt	der weiblichen abhängig Beschäftigten an den abhängig Beschäftigten insgesamt	
%					
2,9	97,1	40,1	15,0	40,8	N
12,2	87,8	29,1	7,6	32,1	77
.	77.1
3,1	96,9	48,4	7,5	49,7	77.2
14,9	85,1	18,6	8,7	20,3	77.3
.	77.4
1,9	98,1	21,8	9,6	22,0	78
29,4	70,6	12,2	2,3	16,3	78.1
0,6	99,4	20,9	13,7	20,9	78.2
1,4	98,6	27,0	33,0	26,9	78.3
13,4	86,6	68,8	30,8	74,6	79
.	79.1
.	79.9
1,4	98,6	28,0	25,8	28,0	80
1,2	98,8	27,8	28,6	27,7	80.1
7,8	92,2	24,9	-	27,0	80.2
3,9	96,1	38,0	40,0	37,9	80.3
2,8	97,2	54,5	9,9	55,8	81
5,2	94,8	36,4	12,2	37,7	81.1
1,6	98,4	65,7	9,8	66,6	81.2
6,2	93,8	17,4	9,2	17,9	81.3
2,7	97,3	51,2	26,9	51,9	82
.	82.1
0,2	99,8	61,8	66,7	61,8	82.2
3,1	96,9	58,9	59,7	58,9	82.3
.	82.9
					S
10,1	89,9	35,5	12,4	38,1	95
6,0	94,0	37,3	5,0	39,4	95.1
13,9	86,1	33,7	15,3	36,7	95.2

Noch: 3. Unternehmen oder Einrichtungen
3.4 Tätige Personen, abhängig Beschäftigte

WZ 2008	Wirtschaftszweig	Tätige Personen am 30.9.2017					
		insgesamt	darunter				
			abhängig Beschäftigte				
			zusammen	in Teilzeit	geringfügig Beschäftigte	abhängig Beschäftigte in Vollzeit	Auszubildende
Anzahl							
H	Verkehr und Lagerei	33 056	31 834	2 580	6 734	25 878	517
49	Landverkehr und Transport in Rohrfernleitungen	17 328	16 378	1 089	2 070	14 628	268
49.1	Personenbeförderung im Eisenbahnfernverkehr	-	-	-	-	-	-
49.2	Güterbeförderung im Eisenbahnverkehr	169	165	16	13	151	-
49.3	sonstige Personenbeförderung im Landverkehr	6 510	6 304	524	958	5 453	152
49.4	Güterbeförderung im Straßenverkehr, Umzugstransporte	10 649	9 909	549	1 099	9 024	116
49.5	Transport in Rohrfernleitungen	-	-	-	-	-	-
50	Schifffahrt	-	-	-	-	-	-
50.1	Personenbeförderung in der See- und Küstenschifffahrt	-	-	-	-	-	-
50.2	Güterbeförderung in der See- und Küstenschifffahrt	-	-	-	-	-	-
50.3	Personenbeförderung in der Binnenschifffahrt	-	-	-	-	-	-
50.4	Güterbeförderung in der Binnenschifffahrt	-	-	-	-	-	-
51	Luftfahrt	-	-	-	-	-	-
51.1	Personenbeförderung in der Luftfahrt	-	-	-	-	-	-
51.2	Güterbeförderung in der Luftfahrt und Raumtransport	-	-	-	-	-	-
52	Lagerei sowie Erbringung von sonstigen Dienstleistungen für den Verkehr	8 804	8 629	853	807	7 847	238
52.1	Lagerei	2 751	2 734	532	114	2 518	80
52.2	Erbringung von sonstigen Dienstleistungen für den Verkehr	6 054	5 895	321	693	5 329	158
53	Post-, Kurier- und Expressdienste	6 895	6 803	637	3 854	3 381	11
53.1	Postdienste von Universaldienstleistungsanbietern	-	-	-	-	-	-
53.2	sonstige Post-, Kurier- und Expressdienste	6 895	6 803	637	3 854	3 381	11
J	Information und Kommunikation	10 545	10 122	1 363	1 182	8 840	216
58	Verlagswesen	2 011	1 972	446	513	1 490	26
58.1	Verlegen von Büchern und Zeitschriften; sonstiges Verlagswesen (ohne Software)	-	-	-	-	-	-
58.2	Verlegen von Software	-	-	-	-	-	-
59	Herstellung, Verleih und Vertrieb von Filmen und Fernsehprogrammen; Kinos; Tonstudios und Verlegen von Musik	481	457	93	107	346	11
59.1	Herstellung von Filmen und Fernsehprogrammen, deren Verleih und Vertrieb; Kinos	466	443	92	101	337	11
59.2	Tonstudios; Herstellung von Hörfunkbeiträgen; Verlegen von bespielten Tonträgern und Musikalien	15	14	1	6	9	-
60	Rundfunkveranstalter	116	116	16	22	93	2
60.1	Hörfunkveranstalter	116	116	16	22	93	2
60.2	Fernsehveranstalter	-	-	-	-	-	-
61	Telekommunikation	539	508	39	42	461	9
61.1	leitungsgebundene Telekommunikation	181	177	28	10	154	5
61.2	drahtlose Telekommunikation	-	-	-	-	-	-
61.3	Satellitentelekommunikation	-	-	-	-	-	-
61.9	sonstige Telekommunikation	-	-	-	-	-	-
62	Erbringung von Dienstleistungen der Informationstechnologie	5 426	5 138	543	368	4 701	127
63	Informationsdienstleistungen	1 974	1 930	226	131	1 749	41
63.1	Datenverarbeitung, Hosting und damit verbundene Tätigkeiten; Webportale	551	535	56	38	484	2
63.9	Erbringung von sonstigen Informationsdienstleistungen	1 422	1 395	170	92	1 265	39

mit einem Umsatz von 250 000 EUR und mehr im Jahr 2017
und Personalaufwand nach Wirtschaftszweigen

Personalaufwand			Anteil der Bruttoentgelte am Personalaufwand insgesamt	Verhältnis der Sozialaufwendungen des Arbeitgebers zum Bruttoentgelt	WZ 2008
insgesamt	davon				
	Bruttoentgelte	Sozialaufwendungen des Arbeitgebers			
1000 EUR			%		
786 638	640 901	145 737	81,5	22,7	H
470 556	382 193	88 363	81,2	23,1	49
-	-	-	-	-	49.1
8 413	6 993	1 420	83,1	20,3	49.2
202 374	165 876	36 498	82,0	22,0	49.3
259 769	209 324	50 445	80,6	24,1	49.4
-	-	-	-	-	49.5
-	-	-	-	-	50
-	-	-	-	-	50.1
-	-	-	-	-	50.2
-	-	-	-	-	50.3
-	-	-	-	-	50.4
-	-	-	-	-	51
-	-	-	-	-	51.1
-	-	-	-	-	51.2
246 526	203 163	43 363	82,4	21,3	52
86 891	72 251	14 639	83,2	20,3	52.1
159 636	130 912	28 724	82,0	21,9	52.2
69 017	55 098	13 919	79,8	25,3	53
-	-	-	-	-	53.1
69 017	55 098	13 919	79,8	25,3	53.2
393 626	328 188	65 438	83,4	19,9	J
44 772	37 053	7 719	82,8	20,8	58
-	-	-	-	-	58.1
-	-	-	-	-	58.2
11 726	9 765	1 961	83,3	20,1	59
11 425	9 504	1 921	83,2	20,2	59.1
301	261	40	86,6	15,5	59.2
4 412	3 708	704	84,0	19,0	60
4 412	3 708	704	84,0	19,0	60.1
-	-	-	-	-	60.2
20 633	17 077	3 556	82,8	20,8	61
8 301	6 665	1 636	80,3	24,5	61.1
-	-	-	-	-	61.2
-	-	-	-	-	61.3
-	-	-	-	-	61.9
245 444	205 253	40 191	83,6	19,6	62
66 639	55 332	11 308	83,0	20,4	63
17 767	14 860	2 907	83,6	19,6	63.1
48 872	40 472	8 401	82,8	20,8	63.9

Noch: 3. Unternehmen oder Einrichtungen
Noch: 3.4 Tätige Personen, abhängig Beschäftigte

WZ 2008	Wirtschaftszweig	Tätige Personen am 30.9.2017					
		insgesamt	darunter				
			abhängig Beschäftigte				
			zusammen	in Teilzeit	geringfügig Beschäftigte	abhängig Beschäftigte in Vollzeit	Auszubildende
Anzahl							
L	Grundstücks- und Wohnungswesen	6 378	5 884	749	706	5 070	172
68	Grundstücks- und Wohnungswesen	6 378	5 884	749	706	5 070	172
68.1	Kauf und Verkauf von eigenen Immobilien	168	128	18	31	98	6
68.2	Vermietung, Verpachtung von eigenen oder geleasten Immobilien	4 407	4 118	503	471	3 560	132
68.3	Vermittlung und Verwaltung von Immobilien für Dritte	1 803	1 638	228	205	1 413	34
M	Erbringung von freiberuflichen, wissenschaftlichen und technischen Dienstleistungen	29 350	26 908	4 618	5 003	21 507	880
69	Rechts- und Steuerberatung, Wirtschaftsprüfung	5 427	4 609	1 396	514	3 802	264
69.1	Rechtsberatung	2 199	1 759	525	219	1 432	91
69.2	Wirtschaftsprüfung und Steuerberatung; Buchführung	3 229	2 850	872	296	2 370	173
70	Verwaltung und Führung von Unternehmen und Betrieben; Unternehmensberatung	4 216	4 011	922	211	3 488	253
70.1	Verwaltung und Führung von Unternehmen und Betrieben	3 829	3 688	859	161	3 219	248
70.2	Public-Relations- und Unternehmensberatung	387	323	63	50	269	5
71	Architektur- und Ingenieurbüros; technische, physikalische und chemische Untersuchung	9 726	8 633	1 187	763	7 743	157
71.1	Architektur- und Ingenieurbüros	7 942	6 885	1 003	617	6 142	124
71.2	technische, physikalische und chemische Untersuchung	1 784	1 748	184	146	1 601	33
72	Forschung und Entwicklung	3 569	3 493	702	242	3 002	77
72.1	Forschung und Entwicklung im Bereich Natur-, Ingenieur-, Agrarwissenschaften und Medizin
72.2	Forschung und Entwicklung im Bereich Rechts-, Wirtschafts- und Sozialwissenschaften sowie im Bereich Sprach-, Kultur- und Kunstwissenschaften
73	Werbung und Marktforschung	4 775	4 687	208	3 151	2 151	49
73.1	Werbung
73.2	Markt- und Meinungsforschung
74	Sonstige freiberufliche, wissenschaftliche und technische Tätigkeiten	1 000	938	107	57	858	21
74.1	Ateliers für Textil-, Schmuck-, Grafik- u.ä. Design	192	177	34	5	160	12
74.2	Fotografie und Fotolabors	234	233	32	8	211	-
74.3	Übersetzen und Dolmetschen	18	11	5	1	8	-
74.9	sonstige freiberufliche, wissenschaftliche und technische Tätigkeiten a.n.g.	556	518	36	42	478	9
75	Veterinärwesen	636	538	95	65	464	59

mit einem Umsatz von 250 000 EUR und mehr im Jahr 2017
und Personalaufwand nach Wirtschaftszweigen

Personalaufwand			Anteil der Bruttoentgelte am Personalaufwand insgesamt	Verhältnis der Sozialaufwendungen des Arbeitgebers zum Bruttoentgelt	WZ 2008
insgesamt	davon				
	Bruttoentgelte	Sozialaufwendungen des Arbeitgebers			
1000 EUR			%		
234 336	194 039	40 297	82,8	20,8	L
234 336	194 039	40 297	82,8	20,8	68
3 735	3 019	716	80,8	23,7	68.1
177 808	147 702	30 106	83,1	20,4	68.2
52 792	43 318	9 475	82,1	21,9	68.3
922 114	761 954	160 160	82,6	21,0	M
131 159	104 705	26 454	79,8	25,3	69
46 899	37 029	9 870	79,0	26,7	69.1
84 260	67 675	16 584	80,3	24,5	69.2
176 405	148 093	28 311	84,0	19,1	70
164 780	138 247	26 532	83,9	19,2	70.1
11 625	9 846	1 779	84,7	18,1	70.2
357 114	295 470	61 644	82,7	20,9	71
291 506	240 447	51 059	82,5	21,2	71.1
65 608	55 024	10 585	83,9	19,2	71.2
155 477	129 910	25 567	83,6	19,7	72
.	72.1
.	72.2
47 812	39 025	8 787	81,6	22,5	73
.	73.1
.	73.2
39 362	32 891	6 471	83,6	19,7	74
5 453	4 199	1 254	77,0	29,9	74.1
6 919	5 760	1 158	83,3	20,1	74.2
239	207	32	86,5	15,6	74.3
26 751	22 725	4 027	84,9	17,7	74.9
14 785	11 860	2 925	80,2	24,7	75

Noch: 3. Unternehmen oder Einrichtungen
Noch: 3.4 Tätige Personen, abhängig Beschäftigte

WZ 2008	Wirtschaftszweig	Tätige Personen am 30.9.2017					
		insgesamt	darunter				
			abhängig Beschäftigte				
			zusammen	in Teilzeit	geringfügig Beschäftigte	abhängig Beschäftigte in Vollzeit	Auszubildende
Anzahl							
N	Erbringung von sonstigen wirtschaftlichen Dienstleistungen	46 309	44 960	8 524	6 069	37 791	472
77	Vermietung von beweglichen Sachen	1 972	1 730	298	307	1 398	36
77.1	Vermietung von Kraftwagen
77.2	Vermietung von Gebrauchsgütern	626	607	188	79	485	18
77.3	Vermietung von Maschinen, Geräten und sonstigen beweglichen Sachen	916	780	61	95	694	13
77.4	Leasing von nichtfinanziellen immateriellen Vermögensgegenständen (ohne Copyrights)
78	Vermittlung und Überlassung von Arbeitskräften	14 505	14 225	543	366	13 821	72
78.1	Vermittlung von Arbeitskräften	579	409	18	14	392	-
78.2	befristete Überlassung von Arbeitskräften	10 948	10 879	343	285	10 601	66
78.3	sonstige Überlassung von Arbeitskräften	2 978	2 937	182	67	2 828	6
79	Reisebüros, Reiseveranstalter und Erbringung sonstiger Reservierungsdienstleistungen	667	577	151	93	455	27
79.1	Reisebüros und Reiseveranstalter
79.9	Erbringung sonstiger Reservierungsdienstleistungen
80	Wach- und Sicherheitsdienste sowie Detekteien	4 539	4 474	402	1 395	3 565	43
80.1	private Wach- und Sicherheitsdienste	4 302	4 250	396	1 340	3 382	42
80.2	Sicherheitsdienste mithilfe von Überwachungs- und Alarmsystemen	108	99	5	5	95	1
80.3	Detekteien	129	124	1	51	88	-
81	Gebäudebetreuung; Garten- und Landschaftsbau	14 560	14 158	4 645	3 185	9 977	107
81.1	Hausmeisterdienste	1 152	1 092	250	338	751	1
81.2	Reinigung von Gebäuden, Straßen und Verkehrsmitteln	10 728	10 551	4 188	2 692	6 903	36
81.3	Garten- und Landschaftsbau sowie Erbringung von sonstigen gärtnerischen Dienstleistungen	2 680	2 514	208	155	2 323	70
82	Erbringung von wirtschaftlichen Dienstleistungen für Unternehmen und Privatpersonen a.n.g.	10 067	9 796	2 485	723	8 576	187
82.1	Sekretariats- und Schreibdienste, Copy-Shops
82.2	Call Center	2 204	2 200	582	28	2 022	30
82.3	Messe-, Ausstellungs- und Kongressveranstalter	397	385	34	60	358	24
82.9	Erbringung sonstiger wirtschaftlicher Dienstleistungen für Unternehmen und Privatpersonen
S	Erbringung von sonstigen Dienstleistungen						
95	Reparatur von Datenverarbeitungsgeräten und Gebrauchsgütern	686	617	141	23	578	11
95.1	Reparatur von Datenverarbeitungs- und Telekommunikationsgeräten	331	311	105	5	302	-
95.2	Reparatur von Gebrauchsgütern	355	306	36	17	276	11

mit einem Umsatz von 250 000 EUR und mehr im Jahr 2017
und Personalaufwand nach Wirtschaftszweigen

Personalaufwand			Anteil der Bruttoentgelte am Personalaufwand insgesamt	Verhältnis der Sozialaufwendungen des Arbeitgebers zum Bruttoentgelt	WZ 2008
insgesamt	davon				
	Bruttoentgelte	Sozialaufwendungen des Arbeitgebers			
1000 EUR			%		
1 039 453	849 077	190 376	81,7	22,4	N
52 992	43 374	9 618	81,9	22,2	77
.	77.1
15 533	12 973	2 560	83,5	19,7	77.2
27 312	21 651	5 661	79,3	26,1	77.3
.	77.4
377 111	309 443	67 667	82,1	21,9	78
9 061	7 931	1 130	87,5	14,2	78.1
282 362	231 037	51 324	81,8	22,2	78.2
85 688	70 475	15 213	82,2	21,6	78.3
13 159	10 598	2 561	80,5	24,2	79
.	79.1
.	79.9
86 156	71 140	15 016	82,6	21,1	80
81 577	67 506	14 071	82,8	20,8	80.1
2 642	2 131	511	80,7	24,0	80.2
1 937	1 503	434	77,6	28,9	80.3
259 145	207 994	51 150	80,3	24,6	81
21 312	17 180	4 132	80,6	24,0	81.1
165 463	133 646	31 817	80,8	23,8	81.2
72 370	57 169	15 201	79,0	26,6	81.3
250 890	206 527	44 363	82,3	21,5	82
.	82.1
51 896	42 971	8 925	82,8	20,8	82.2
12 982	10 459	2 523	80,6	24,1	82.3
.	82.9
					S
18 254	15 169	3 085	83,1	20,3	95
10 896	9 147	1 749	83,9	19,1	95.1
7 358	6 022	1 336	81,8	22,2	95.2

Noch: 3. Unternehmen oder Einrichtungen mit einem Umsatz von 250 000 EUR und mehr im Jahr 2017
3.5 Abhängig Beschäftigte und Sozialaufwendungen des Arbeitgebers nach Wirtschaftszweigen

WZ 2008	Wirtschaftszweig	Abhängig Beschäftigte am 30. September	Sozialauf- wendungen des Arbeitgebers	Davon		Anteil der übrigen Sozialaufwendungen an den Sozialaufwendungen des Arbeitgebers
				gesetzliche Sozialauf- wendungen	übrige Sozialauf- wendungen	
		Anzahl		1000 EUR		%
H	Verkehr und Lagerei	31 834	145 737	133 584	12 153	8,3
49	Landverkehr und Transport in Rohrfernleitungen	16 378	88 363	79 636	8 727	9,9
49.1	Personenbeförderung im Eisenbahnfernverkehr	-	-	-	-	-
49.2	Güterbeförderung im Eisenbahnverkehr	165	1 420	1 252	169	11,9
49.3	sonstige Personenbeförderung im Landverkehr	6 304	36 498	33 477	3 021	8,3
49.4	Güterbeförderung im Straßenverkehr, Umzugstransporte	9 909	50 445	44 907	5 538	11,0
49.5	Transport in Rohrfernleitungen	-	-	-	-	-
50	Schifffahrt
50.1	Personenbeförderung in der See- und Küstenschifffahrt	-	-	-	-	-
50.2	Güterbeförderung in der See- und Küstenschifffahrt	-	-	-	-	-
50.3	Personenbeförderung in der Binnenschifffahrt
50.4	Güterbeförderung in der Binnenschifffahrt
51	Luftfahrt
51.1	Personenbeförderung in der Luftfahrt
51.2	Güterbeförderung in der Luftfahrt und Raumtransport
52	Lagerei sowie Erbringung von sonstigen Dienstleistungen für den Verkehr	8 629	43 363	40 591	2 772	6,4
52.1	Lagerei	2 734	14 639	13 936	704	4,8
52.2	Erbringung von sonstigen Dienstleistungen für den Verkehr	5 895	28 724	26 655	2 068	7,2
53	Post-, Kurier- und Expressdienste	6 803	13 919	13 280	639	4,6
53.1	Postdienste von Universaldienstleistungsanbietern	-	-	-	-	-
53.2	sonstige Post-, Kurier- und Expressdienste	6 803	13 919	13 280	639	4,6
J	Information und Kommunikation	10 122	65 438	59 729	5 708	8,7
58	Verlagswesen	1 972	7 719	7 442	277	3,6
58.1	Verlegen von Büchern und Zeitschriften; sonstiges Verlags- wesen (ohne Software)
58.2	Verlegen von Software
59	Herstellung, Verleih und Vertrieb von Filmen und Fernseh- programmen; Kinos; Tonstudios und Verlegen von Musik	457	1 961	1 832	129	6,6
59.1	Herstellung von Filmen und Fernsehprogrammen, deren Verleih und Vertrieb; Kinos	443	1 921	1 793	128	6,7
59.2	Tonstudios; Herstellung von Hörfunkbeiträgen; Verlegen von bespielten Tonträgern und Musikalien	14	40	39	1	2,9
60	Rundfunkveranstalter	116	704	677	27	3,8
60.1	Hörfunkveranstalter	116	704	677	27	3,8
60.2	Fernsehveranstalter	-	-	-	-	-
61	Telekommunikation	508	3 556	3 125	431	12,1
61.1	leitungsgebundene Telekommunikation	177	1 636	1 259	377	23,0
61.2	drahtlose Telekommunikation
61.3	Satellitentelekommunikation	-	-	-	-	-
61.9	sonstige Telekommunikation
62	Erbringung von Dienstleistungen der Informationstechnologie	5 138	40 191	36 384	3 806	9,5
63	Informationsdienstleistungen	1 930	11 308	10 269	1 039	9,2
63.1	Datenverarbeitung, Hosting und damit verbundene Tätigkeiten; Webportale	535	2 907	2 530	377	13,0
63.9	Erbringung von sonstigen Informationsdienstleistungen	1 395	8 401	7 738	662	7,9

Noch: 3. Unternehmen oder Einrichtungen mit einem Umsatz von 250 000 EUR und mehr im Jahr 2017
 Noch: 3.5 Abhängig Beschäftigte und Sozialaufwendungen des Arbeitgebers nach Wirtschaftszweigen

WZ 2008	Wirtschaftszweig	Abhängig Beschäftigte am 30. September	Sozialauf- wendungen des Arbeitgebers	Davon		Anteil der übrigen Sozialaufwendungen an den Sozialaufwendungen des Arbeitgebers
				gesetzliche Sozialauf- wendungen	übrige Sozialauf- wendungen	
		Anzahl		1000 EUR		%
L	Grundstücks- und Wohnungswesen	5 884	40 297	37 047	3 251	8,1
68	Grundstücks- und Wohnungswesen	5 884	40 297	37 047	3 251	8,1
68.1	Kauf und Verkauf von eigenen Immobilien	128	716	622	94	13,1
68.2	Vermietung, Verpachtung von eigenen oder geleasteten Immobilien	4 118	30 106	27 984	2 122	7,0
68.3	Vermittlung und Verwaltung von Immobilien für Dritte	1 638	9 475	8 440	1 035	10,9
M	Erbringung von freiberuflichen, wissenschaftlichen und technischen Dienstleistungen	26 908	160 160	142 654	17 506	10,9
69	Rechts- und Steuerberatung, Wirtschaftsprüfung	4 609	26 454	22 647	3 807	14,4
69.1	Rechtsberatung	1 759	9 870	8 597	1 273	12,9
69.2	Wirtschaftsprüfung und Steuerberatung; Buchführung	2 850	16 584	14 050	2 535	15,3
70	Verwaltung und Führung von Unternehmen und Betrieben; Unternehmensberatung	4 011	28 311	24 628	3 684	13,0
70.1	Verwaltung und Führung von Unternehmen und Betrieben	3 688	26 532	23 008	3 524	13,3
70.2	Public-Relations- und Unternehmensberatung	323	1 779	1 619	160	9,0
71	Architektur- und Ingenieurbüros; technische, physikalische und chemische Untersuchung	8 633	61 644	54 845	6 799	11,0
71.1	Architektur- und Ingenieurbüros	6 885	51 059	44 895	6 165	12,1
71.2	technische, physikalische und chemische Untersuchung	1 748	10 585	9 951	634	6,0
72	Forschung und Entwicklung	3 493	25 567	23 646	1 921	7,5
72.1	Forschung und Entwicklung im Bereich Natur-, Ingenieur-, Agrarwissenschaften und Medizin
72.2	Forschung und Entwicklung im Bereich Rechts-, Wirtschafts- und Sozialwissenschaften sowie im Bereich Sprach-, Kultur- und Kunstwissenschaften
73	Werbung und Marktforschung	4 687	8 787	8 351	436	5,0
73.1	Werbung
73.2	Markt- und Meinungsforschung
74	Sonstige freiberufliche, wissenschaftliche und technische Tätigkeiten	938	6 471	5 999	473	7,3
74.1	Ateliers für Textil-, Schmuck-, Grafik- u.ä. Design	177	1 254	1 084	170	13,5
74.2	Fotografie und Fotolabors	233	1 158	1 096	63	5,4
74.3	Übersetzen und Dolmetschen	11	32	28	5	14,6
74.9	sonstige freiberufliche, wissenschaftliche und technische Tätigkeiten a.n.g.	518	4 027	3 791	236	5,9
75	Veterinärwesen	538	2 925	2 539	386	13,2

Noch: 3. Unternehmen oder Einrichtungen mit einem Umsatz von 250 000 EUR und mehr im Jahr 2017
 Noch: 3.5 Abhängig Beschäftigte und Sozialaufwendungen des Arbeitgebers nach Wirtschaftszweigen

WZ 2008	Wirtschaftszweig	Abhängig Beschäftigte am 30. September	Sozialauf- wendungen des Arbeitgebers	Davon		Anteil der übrigen Sozialaufwendungen an den Sozialaufwendungen des Arbeitgebers
				gesetzliche Sozialauf- wendungen	übrige Sozialauf- wendungen	
		Anzahl		1000 EUR		%
N	Erbringung von sonstigen wirtschaftlichen Dienstleistungen	44 960	190 376	178 199	12 177	6,4
77	Vermietung von beweglichen Sachen	1 730	9 618	8 778	840	8,7
77.1	Vermietung von Kraftwagen
77.2	Vermietung von Gebrauchsgütern	607	2 560	2 531	29	1,1
77.3	Vermietung von Maschinen, Geräten und sonstigen beweglichen Sachen	780	5 661	4 978	683	12,1
77.4	Leasing von nichtfinanziellen immateriellen Vermögensgegenständen (ohne Copyrights)
78	Vermittlung und Überlassung von Arbeitskräften	14 225	67 667	64 509	3 158	4,7
78.1	Vermittlung von Arbeitskräften	409	1 130	1 074	56	5,0
78.2	befristete Überlassung von Arbeitskräften	10 879	51 324	49 116	2 209	4,3
78.3	sonstige Überlassung von Arbeitskräften	2 937	15 213	14 319	894	5,9
79	Reisebüros, Reiseveranstalter und Erbringung sonstiger Reservierungsdienstleistungen	577	2 561	2 299	262	10,2
79.1	Reisebüros und Reiseveranstalter
79.9	Erbringung sonstiger Reservierungsdienstleistungen
80	Wach- und Sicherheitsdienste sowie Detekteien	4 474	15 016	14 370	647	4,3
80.1	private Wach- und Sicherheitsdienste	4 250	14 071	13 542	529	3,8
80.2	Sicherheitsdienste mithilfe von Überwachungs- und Alarmsystemen	99	511	459	52	10,3
80.3	Detekteien	124	434	369	65	15,0
81	Gebäudebetreuung; Garten- und Landschaftsbau	14 158	51 150	47 602	3 548	6,9
81.1	Hausmeisterdienste	1 092	4 132	3 855	276	6,7
81.2	Reinigung von Gebäuden, Straßen und Verkehrsmitteln	10 551	31 817	30 353	1 464	4,6
81.3	Garten- und Landschaftsbau sowie Erbringung von sonstigen gärtnerischen Dienstleistungen	2 514	15 201	13 394	1 807	11,9
82	Erbringung von wirtschaftlichen Dienstleistungen für Unternehmen und Privatpersonen a.n.g.	9 796	44 363	40 641	3 722	8,4
82.1	Sekretariats- und Schreibdienste, Copy-Shops
82.2	Call Center	2 200	8 925	8 265	660	7,4
82.3	Messe-, Ausstellungs- und Kongressveranstalter	385	2 523	2 130	393	15,6
82.9	Erbringung sonstiger wirtschaftlicher Dienstleistungen für Unternehmen und Privatpersonen
S	Erbringung von sonstigen Dienstleistungen					
95	Reparatur von Datenverarbeitungsgeräten und Gebrauchsgütern	617	3 085	2 866	219	7,1
95.1	Reparatur von Datenverarbeitungs- und Telekommunikationsgeräten	311	1 749	1 645	104	6,0
95.2	Reparatur von Gebrauchsgütern	306	1 336	1 221	115	8,6

Noch: 3. Unternehmen oder Einrichtungen mit einem Umsatz von 250 000 EUR und mehr im Jahr 2017

3.6 Umsatz und Aufwendungen nach Wirtschaftszweigen

WZ 2008	Wirtschaftszweig	Umsatz insgesamt ¹⁾	Aufwendungen			Anteil	
			insgesamt	davon		des Material- aufwandes ²⁾ an den Aufwendungen insgesamt	des Personal- aufwandes an den Aufwendungen insgesamt
				Material- aufwand ²⁾	Personal- aufwand		
		1000 EUR				%	
H	Verkehr und Lagerei	2 461 614	2 163 361	1 376 722	786 638	63,6	36,4
49	Landverkehr und Transport in Rohrfernleitungen	1 493 466	1 273 431	802 875	470 556	63,0	37,0
49.1	Personenbeförderung im Eisenbahnfernverkehr	-	-	-	-	-	-
49.2	Güterbeförderung im Eisenbahnverkehr	56 033	47 541	39 128	8 413	82,3	17,7
49.3	sonstige Personenbeförderung im Landverkehr	526 730	489 553	287 179	202 374	58,7	41,3
49.4	Güterbeförderung im Straßenverkehr, Umzugstransporte	910 703	736 337	476 568	259 769	64,7	35,3
49.5	Transport in Rohrfernleitungen	-	-	-	-	-	-
50	Schifffahrt
50.1	Personenbeförderung in der See- und Küstenschifffahrt	-	-	-	-	-	-
50.2	Güterbeförderung in der See- und Küstenschifffahrt	-	-	-	-	-	-
50.3	Personenbeförderung in der Binnenschifffahrt
50.4	Güterbeförderung in der Binnenschifffahrt
51	Luftfahrt
51.1	Personenbeförderung in der Luftfahrt
51.2	Güterbeförderung in der Luftfahrt und Raumtransport
52	Lagerei sowie Erbringung von sonstigen Dienstleistungen für den Verkehr	828 383	761 055	514 529	246 526	67,6	32,4
52.1	Lagerei	263 671	241 211	154 321	86 891	64,0	36,0
52.2	Erbringung von sonstigen Dienstleistungen für den Verkehr	564 712	519 844	360 208	159 636	69,3	30,7
53	Post-, Kurier- und Expressdienste	136 308	126 092	57 075	69 017	45,3	54,7
53.1	Postdienste von Universaldienstleistungsanbietern	-	-	-	-	-	-
53.2	sonstige Post-, Kurier- und Expressdienste	136 308	126 092	57 075	69 017	45,3	54,7
J	Information und Kommunikation	1 170 505	1 080 959	687 333	393 626	63,6	36,4
58	Verlagswesen	365 687	365 079	320 307	44 772	87,7	12,3
58.1	Verlegen von Büchern und Zeitschriften; sonstiges Verlagswesen (ohne Software)
58.2	Verlegen von Software
59	Herstellung, Verleih und Vertrieb von Filmen und Fernsehprogrammen; Kinos; Tonstudios und Verlegen von Musik	36 606	34 200	22 474	11 726	65,7	34,3
59.1	Herstellung von Filmen und Fernsehprogrammen, deren Verleih und Vertrieb; Kinos	34 044	31 863	20 438	11 425	64,1	35,9
59.2	Tonstudios; Herstellung von Hörfunkbeiträgen; Verlegen von bespielten Tonträgern und Musikalien	2 562	2 337	2 036	301	87,1	12,9
60	Rundfunkveranstalter	14 117	11 421	7 009	4 412	61,4	38,6
60.1	Hörfunkveranstalter	14 117	11 421	7 009	4 412	61,4	38,6
60.2	Fernsehveranstalter	-	-	-	-	-	-
61	Telekommunikation	102 413	78 156	57 523	20 633	73,6	26,4
61.1	leitungsgebundene Telekommunikation	37 394	26 285	17 984	8 301	68,4	31,6
61.2	drahtlose Telekommunikation
61.3	Satellitentelekommunikation	-	-	-	-	-	-
61.9	sonstige Telekommunikation
62	Erbringung von Dienstleistungen der Informationstechnologie	521 306	481 802	236 358	245 444	49,1	50,9
63	Informationsdienstleistungen	130 377	110 301	43 662	66 639	39,6	60,4
63.1	Datenverarbeitung, Hosting und damit verbundene Tätigkeiten; Webportale	35 034	29 980	12 213	17 767	40,7	59,3
63.9	Erbringung von sonstigen Informationsdienstleistungen	95 343	80 321	31 449	48 872	39,2	60,8

¹⁾ Summe von Umsatz und sonstigen betrieblichen Erträgen - ²⁾ Aufwendungen für bezogene Waren, Dienstleistungen, Roh-, Hilfs- und Betriebsstoffe sowie sonstige betriebliche Aufwendungen

Noch: 3. Unternehmen oder Einrichtungen mit einem Umsatz von 250 000 EUR und mehr im Jahr 2017
Noch: 3.6 Umsatz und Aufwendungen nach Wirtschaftszweigen

WZ 2008	Wirtschaftszweig	Umsatz insgesamt ¹⁾	Aufwendungen			Anteil	
			insgesamt	davon		des Material- aufwandes ²⁾ an den Aufwendungen insgesamt	des Personal- aufwandes an den Aufwendungen insgesamt
				Material- aufwand ²⁾	Personal- aufwand		
1000 EUR						%	
L	Grundstücks- und Wohnungswesen	1 740 277	1 076 400	842 064	234 336	78,2	21,8
68	Grundstücks- und Wohnungswesen	1 740 277	1 076 400	842 064	234 336	78,2	21,8
68.1	Kauf und Verkauf von eigenen Immobilien	50 762	49 429	45 693	3 735	92,4	7,6
68.2	Vermietung, Verpachtung von eigenen oder geleasten Immobilien	1 405 893	802 098	624 289	177 808	77,8	22,2
68.3	Vermittlung und Verwaltung von Immobilien für Dritte	283 622	224 874	172 082	52 792	76,5	23,5
M	Erbringung von freiberuflichen, wissenschaftlichen und technischen Dienstleistungen	2 678 587	2 169 858	1 247 744	922 114	57,5	42,5
69	Rechts- und Steuerberatung, Wirtschaftsprüfung	368 753	218 972	87 813	131 159	40,1	59,9
69.1	Rechtsberatung	175 607	86 270	39 371	46 899	45,6	54,4
69.2	Wirtschaftsprüfung und Steuerberatung; Buchführung	193 146	132 702	48 442	84 260	36,5	63,5
70	Verwaltung und Führung von Unternehmen und Betrieben; Unternehmensberatung	701 094	621 106	444 701	176 405	71,6	28,4
70.1	Verwaltung und Führung von Unternehmen und Betrieben	640 232	574 728	409 948	164 780	71,3	28,7
70.2	Public-Relations- und Unternehmensberatung	60 861	46 378	34 753	11 625	74,9	25,1
71	Architektur- und Ingenieurbüros; technische, physikalische und chemische Untersuchung	907 948	720 071	362 957	357 114	50,4	49,6
71.1	Architektur- und Ingenieurbüros	782 881	616 166	324 660	291 506	52,7	47,3
71.2	technische, physikalische und chemische Untersuchung	125 068	103 905	38 297	65 608	36,9	63,1
72	Forschung und Entwicklung	315 858	295 924	140 447	155 477	47,5	52,5
72.1	Forschung und Entwicklung im Bereich Natur-, Ingenieur-, Agrarwissenschaften und Medizin
72.2	Forschung und Entwicklung im Bereich Rechts-, Wirtschafts- und Sozialwissenschaften sowie im Bereich Sprach-, Kultur- und Kunstwissenschaften
73	Werbung und Marktforschung	143 787	120 385	72 574	47 812	60,3	39,7
73.1	Werbung
73.2	Markt- und Meinungsforschung
74	Sonstige freiberufliche, wissenschaftliche und technische Tätigkeiten	184 836	155 251	115 889	39 362	74,6	25,4
74.1	Ateliers für Textil-, Schmuck-, Grafik- u.ä. Design	16 132	13 351	7 898	5 453	59,2	40,8
74.2	Fotografie und Fotolabors	40 280	28 203	21 284	6 919	75,5	24,5
74.3	Übersetzen und Dolmetschen	2 917	1 948	1 708	239	87,7	12,3
74.9	sonstige freiberufliche, wissenschaftliche und technische Tätigkeiten a.n.g.	125 508	111 749	84 998	26 751	76,1	23,9
75	Veterinärwesen	56 311	38 149	23 364	14 785	61,2	38,8

1) Summe von Umsatz und sonstigen betrieblichen Erträgen - 2) Aufwendungen für bezogene Waren, Dienstleistungen, Roh-, Hilfs- und Betriebsstoffe sowie sonstige betriebliche Aufwendungen

Noch: 3. Unternehmen oder Einrichtungen mit einem Umsatz von 250 000 EUR und mehr im Jahr 2017
Noch: 3.6 Umsatz und Aufwendungen nach Wirtschaftszweigen

WZ 2008	Wirtschaftszweig	Umsatz insgesamt ¹⁾	Aufwendungen			Anteil	
			insgesamt	davon		des Material- aufwandes ²⁾ an den Aufwendungen insgesamt	des Personal- aufwandes an den Aufwendungen insgesamt
				Material- aufwand ²⁾	Personal- aufwand		
		1000 EUR				%	
N	Erbringung von sonstigen wirtschaftlichen Dienstleistungen	2 544 935	2 210 715	1 171 262	1 039 453	53,0	47,0
77	Vermietung von beweglichen Sachen	294 621	186 230	133 238	52 992	71,5	28,5
77.1	Vermietung von Kraftwagen
77.2	Vermietung von Gebrauchsgütern	84 587	66 144	50 611	15 533	76,5	23,5
77.3	Vermietung von Maschinen, Geräten und sonstigen beweglichen Sachen	152 145	89 784	62 472	27 312	69,6	30,4
77.4	Leasing von nichtfinanziellen immateriellen Vermögens- gegenständen (ohne Copyrights)
78	Vermittlung und Überlassung von Arbeitskräften	483 439	448 108	70 997	377 111	15,8	84,2
78.1	Vermittlung von Arbeitskräften	16 894	12 381	3 321	9 061	26,8	73,2
78.2	befristete Überlassung von Arbeitskräften	364 606	343 718	61 356	282 362	17,9	82,1
78.3	sonstige Überlassung von Arbeitskräften	101 939	92 008	6 320	85 688	6,9	93,1
79	Reisebüros, Reiseveranstalter und Erbringung sonstiger Reservierungsdienstleistungen	109 792	69 215	56 056	13 159	81,0	19,0
79.1	Reisebüros und Reiseveranstalter
79.9	Erbringung sonstiger Reservierungsdienstleistungen
80	Wach- und Sicherheitsdienste sowie Detekteien	135 662	117 605	31 448	86 156	26,7	73,3
80.1	private Wach- und Sicherheitsdienste	125 654	109 988	28 411	81 577	25,8	74,2
80.2	Sicherheitsdienste mithilfe von Überwachungs- und Alarmsystemen	6 888	4 566	1 924	2 642	42,1	57,9
80.3	Detekteien	3 121	3 050	1 113	1 937	36,5	63,5
81	Gebäudebetreuung; Garten- und Landschaftsbau	541 079	471 096	211 952	259 145	45,0	55,0
81.1	Hausmeisterdienste	52 945	58 696	37 385	21 312	63,7	36,3
81.2	Reinigung von Gebäuden, Straßen und Verkehrsmitteln	288 513	248 721	83 258	165 463	33,5	66,5
81.3	Garten- und Landschaftsbau sowie Erbringung von sonstigen gärtnerischen Dienstleistungen	199 621	163 678	91 308	72 370	55,8	44,2
82	Erbringung von wirtschaftlichen Dienstleistungen für Unternehmen und Privatpersonen a.n.g.	980 343	918 461	667 571	250 890	72,7	27,3
82.1	Sekretariats- und Schreibdienste, Copy-Shops
82.2	Call Center	98 166	81 346	29 450	51 896	36,2	63,8
82.3	Messe-, Ausstellungs- und Kongressveranstalter	50 580	43 244	30 262	12 982	70,0	30,0
82.9	Erbringung sonstiger wirtschaftlicher Dienstleistungen für Unternehmen und Privatpersonen
S	Erbringung von sonstigen Dienstleistungen						
95	Reparatur von Datenverarbeitungsgeräten und Gebrauchsgütern	81 563	74 005	55 751	18 254	75,3	24,7
95.1	Reparatur von Datenverarbeitungs- und Telekommunikationsgeräten	56 606	53 097	42 201	10 896	79,5	20,5
95.2	Reparatur von Gebrauchsgütern	24 957	20 909	13 551	7 358	64,8	35,2

1) Summe von Umsatz und sonstigen betrieblichen Erträgen - 2) Aufwendungen für bezogene Waren, Dienstleistungen, Roh-, Hilfs- und Betriebsstoffe sowie sonstige betriebliche Aufwendungen

Noch: 3. Unternehmen oder Einrichtungen
3.7 Materialaufwand

WZ 2008	Wirtschaftszweig	Materialaufwand ¹⁾					
		insgesamt	davon				
			Aufwendungen für				
			bezogene Waren und Dienstleistungen zum Wiederverkauf in unverändertem Zustand	Roh-, Hilfs- und Betriebsstoffe	sonstige betriebliche Aufwendungen und bezogene Dienstleistungen (nicht zum Wiederverkauf)		
					zusammen	Mieten, Pachten und Leasing	Leiharbeiter
1000 EUR							
H	Verkehr und Lagerei	1 376 722	266 586	408 303	701 834	116 061	31 960
49	Landverkehr und Transport in Rohrfernleitungen	802 875	82 366	311 562	408 947	62 696	9 292
49.1	Personenbeförderung im Eisenbahnfernverkehr	-	-	-	-	-	-
49.2	Güterbeförderung im Eisenbahnverkehr	39 128	1 954	20 394	16 780	9 189	1 935
49.3	sonstige Personenbeförderung im Landverkehr	287 179	26 006	95 891	165 282	6 450	3 445
49.4	Güterbeförderung im Straßenverkehr, Umzugstransporte	476 568	54 406	195 277	226 885	47 058	3 912
49.5	Transport in Rohrfernleitungen	-	-	-	-	-	-
50	Schifffahrt	-	-	-	-	-	-
50.1	Personenbeförderung in der See- und Küstenschifffahrt	-	-	-	-	-	-
50.2	Güterbeförderung in der See- und Küstenschifffahrt	-	-	-	-	-	-
50.3	Personenbeförderung in der Binnenschifffahrt	-	-	-	-	-	-
50.4	Güterbeförderung in der Binnenschifffahrt	-	-	-	-	-	-
51	Luftfahrt	-	-	-	-	-	-
51.1	Personenbeförderung in der Luftfahrt	-	-	-	-	-	-
51.2	Güterbeförderung in der Luftfahrt und Raumtransport	-	-	-	-	-	-
52	Lagerei sowie Erbringung von sonstigen Dienstleistungen für den Verkehr	514 529	173 343	76 564	264 621	47 776	22 481
52.1	Lagerei	154 321	59 995	8 587	85 739	17 219	11 914
52.2	Erbringung von sonstigen Dienstleistungen für den Verkehr	360 208	113 349	67 977	178 882	30 557	10 568
53	Post-, Kurier- und Expressdienste	57 075	10 819	18 818	27 438	5 517	187
53.1	Postdienste von Universaldienstleistungsanbietern	-	-	-	-	-	-
53.2	sonstige Post-, Kurier- und Expressdienste	57 075	10 819	18 818	27 438	5 517	187
J	Information und Kommunikation	687 333	190 105	37 892	459 336	38 684	5 008
58	Verlagswesen	320 307	29 642	13 300	277 366	4 053	146
58.1	Verlegen von Büchern und Zeitschriften; sonstiges Verlagswesen (ohne Software)	-	-	-	-	-	-
58.2	Verlegen von Software	-	-	-	-	-	-
59	Herstellung, Verleih und Vertrieb von Filmen und Fernsehprogrammen; Kinos; Tonstudios und Verlegen von Musik	22 474	6 537	822	15 115	2 304	-
59.1	Herstellung von Filmen und Fernsehprogrammen, deren Verleih und Vertrieb; Kinos	20 438	6 263	822	13 353	2 236	-
59.2	Tonstudios; Herstellung von Hörfunkbeiträgen; Verlegen von bespielten Tonträgern und Musikalien	2 036	274	-	1 762	68	-
60	Rundfunkveranstalter	7 009	-	20	6 988	113	-
60.1	Hörfunkveranstalter	7 009	-	20	6 988	113	-
60.2	Fernsehveranstalter	-	-	-	-	-	-
61	Telekommunikation	57 523	34 807	3 028	19 689	2 357	117
61.1	leitungsgebundene Telekommunikation	17 984	12 313	1 497	4 174	630	117
61.2	drahtlose Telekommunikation	-	-	-	-	-	-
61.3	Satellitentelekommunikation	-	-	-	-	-	-
61.9	sonstige Telekommunikation	-	-	-	-	-	-
62	Erbringung von Dienstleistungen der Informationstechnologie	236 358	114 573	19 024	102 760	25 441	1 887
63	Informationsdienstleistungen	43 662	4 546	1 698	37 418	4 415	2 857
63.1	Datenverarbeitung, Hosting und damit verbundene Tätigkeiten; Webportale	12 213	1 783	363	10 068	1 583	263
63.9	Erbringung von sonstigen Informationsdienstleistungen	31 449	2 763	1 336	27 350	2 833	2 594

1) Aufwendungen für bezogene Waren und Dienstleistungen, Roh-, Hilfs- und Betriebsstoffe sowie sonstige betriebliche Aufwendungen

mit einem Umsatz von 250 000 EUR und mehr im Jahr 2017
nach Wirtschaftszweigen

Anteil				WZ 2008
der bezogenen Waren und Dienstleistungen zum Wiederverkauf in unverändertem Zustand am Materialaufwand ¹⁾	der Roh-, Hilfs- und Betriebsstoffe am Materialaufwand ¹⁾	der sonstigen betrieblichen Aufwendungen und bezogenen Dienstleistungen (nicht zum Wiederverkauf) am Materialaufwand ¹⁾	Anteil der Aufwendungen für Leiharbeitnehmer an den sonstigen betrieblichen Aufwendungen und bezogenen Dienstleistungen (nicht zum Wiederverkauf)	
%				
19,4	29,7	51,0	4,6	H
10,3	38,8	50,9	2,3	49
-	-	-	-	49.1
5,0	52,1	42,9	11,5	49.2
9,1	33,4	57,6	2,1	49.3
11,4	41,0	47,6	1,7	49.4
-	-	-	-	49.5
.	.	.	.	50
-	-	-	-	50.1
-	-	-	-	50.2
.	.	.	.	50.3
.	.	.	.	50.4
.	.	.	.	51
.	.	.	.	51.1
.	.	.	.	51.2
33,7	14,9	51,4	8,5	52
38,9	5,6	55,6	13,9	52.1
31,5	18,9	49,7	5,9	52.2
19,0	33,0	48,1	0,7	53
-	-	-	-	53.1
19,0	33,0	48,1	0,7	53.2
27,7	5,5	66,8	1,1	J
9,3	4,2	86,6	0,1	58
.	.	.	.	58.1
.	.	.	.	58.2
29,1	3,7	67,3	-	59
30,6	4,0	65,3	-	59.1
13,5	-	86,5	-	59.2
-	0,3	99,7	-	60
-	0,3	99,7	-	60.1
-	-	-	-	60.2
60,5	5,3	34,2	0,6	61
68,5	8,3	23,2	2,8	61.1
.	.	.	.	61.2
-	-	-	-	61.3
.	.	.	.	61.9
48,5	8,0	43,5	1,8	62
10,4	3,9	85,7	7,6	63
14,6	3,0	82,4	2,6	63.1
8,8	4,2	87,0	9,5	63.9

Noch: 3. Unternehmen oder Einrichtungen
Noch: 3.7 Materialaufwand

WZ 2008	Wirtschaftszweig	Materialaufwand ¹⁾					
		insgesamt	davon				
			Aufwendungen für				
			bezogene Waren und Dienstleistungen zum Wiederverkauf in unverändertem Zustand	Roh-, Hilfs- und Betriebsstoffe	sonstige betriebliche Aufwendungen und bezogene Dienstleistungen (nicht zum Wiederverkauf)		
					zusammen	Mieten, Pachten und Leasing	Leiharbeiter
1000 EUR							
L	Grundstücks- und Wohnungswesen	842 064	430 007	109 966	302 091	17 515	1 238
68	Grundstücks- und Wohnungswesen	842 064	430 007	109 966	302 091	17 515	1 238
68.1	Kauf und Verkauf von eigenen Immobilien	45 693	26 249	15 175	4 269	500	-
68.2	Vermietung, Verpachtung von eigenen oder geleasten Immobilien	624 289	305 843	61 390	257 056	9 205	585
68.3	Vermittlung und Verwaltung von Immobilien für Dritte	172 082	97 914	33 402	40 765	7 810	653
M	Erbringung von freiberuflichen, wissenschaftlichen und technischen Dienstleistungen	1 247 744	551 367	183 272	513 105	83 522	9 930
69	Rechts- und Steuerberatung, Wirtschaftsprüfung	87 813	6 893	732	80 187	18 918	-
69.1	Rechtsberatung	39 371	2 578	301	36 491	9 921	-
69.2	Wirtschaftsprüfung und Steuerberatung; Buchführung	48 442	4 315	431	43 696	8 997	-
70	Verwaltung und Führung von Unternehmen und Betrieben; Unternehmensberatung	444 701	230 547	49 034	165 120	20 979	305
70.1	Verwaltung und Führung von Unternehmen und Betrieben	409 948	209 870	48 421	151 657	19 508	305
70.2	Public-Relations- und Unternehmensberatung	34 753	20 677	613	13 463	1 471	-
71	Architektur- und Ingenieurbüros; technische, physikalische und chemische Untersuchung	362 957	161 138	47 223	154 596	25 902	2 242
71.1	Architektur- und Ingenieurbüros	324 660	151 888	40 833	131 939	23 129	1 309
71.2	technische, physikalische und chemische Untersuchung	38 297	9 250	6 390	22 657	2 773	933
72	Forschung und Entwicklung	140 447	17 466	64 569	58 411	7 213	4 206
72.1	Forschung und Entwicklung im Bereich Natur-, Ingenieur-, Agrarwissenschaften und Medizin
72.2	Forschung und Entwicklung im Bereich Rechts-, Wirtschafts- und Sozialwissenschaften sowie im Bereich Sprach-, Kultur- und Kunstwissenschaften
73	Werbung und Marktforschung	72 574	46 456	3 750	22 368	4 634	1 314
73.1	Werbung
73.2	Markt- und Meinungsforschung
74	Sonstige freiberufliche, wissenschaftliche und technische Tätigkeiten	115 889	77 229	13 081	25 580	4 848	1 851
74.1	Ateliers für Textil-, Schmuck-, Grafik- u.ä. Design	7 898	3 681	945	3 272	654	-
74.2	Fotografie und Fotolabors	21 284	2 809	11 755	6 720	461	1 851
74.3	Übersetzen und Dolmetschen	1 708	564	11	1 133	20	-
74.9	sonstige freiberufliche, wissenschaftliche und technische Tätigkeiten a.n.g.	84 998	70 175	370	14 453	3 713	-
75	Veterinärwesen	23 364	11 638	4 882	6 843	1 027	11

1) Aufwendungen für bezogene Waren und Dienstleistungen, Roh-, Hilfs- und Betriebsstoffe sowie sonstige betriebliche Aufwendungen

mit einem Umsatz von 250 000 EUR und mehr im Jahr 2017
nach Wirtschaftszweigen

Anteil				WZ 2008
der bezogenen Waren und Dienstleistungen zum Wiederverkauf in unverändertem Zustand am Materialaufwand ¹⁾	der Roh-, Hilfs- und Betriebsstoffe am Materialaufwand ¹⁾	der sonstigen betrieblichen Aufwendungen und bezogenen Dienstleistungen (nicht zum Wiederverkauf) am Materialaufwand ¹⁾	Anteil der Aufwendungen für Leiharbeitnehmer an den sonstigen betrieblichen Aufwendungen und bezogenen Dienstleistungen (nicht zum Wiederverkauf)	
%				
51,1	13,1	35,9	0,4	L
51,1	13,1	35,9	0,4	68
57,4	33,2	9,3	-	68.1
49,0	9,8	41,2	0,2	68.2
56,9	19,4	23,7	1,6	68.3
44,2	14,7	41,1	1,9	M
7,9	0,8	91,3	-	69
6,5	0,8	92,7	-	69.1
8,9	0,9	90,2	-	69.2
51,8	11,0	37,1	0,2	70
51,2	11,8	37,0	0,2	70.1
59,5	1,8	38,7	-	70.2
44,4	13,0	42,6	1,5	71
46,8	12,6	40,6	1,0	71.1
24,2	16,7	59,2	4,1	71.2
12,4	46,0	41,6	7,2	72
.	.	.	.	72.1
.	.	.	.	72.2
64,0	5,2	30,8	5,9	73
.	.	.	.	73.1
.	.	.	.	73.2
66,6	11,3	22,1	7,2	74
46,6	12,0	41,4	-	74.1
13,2	55,2	31,6	27,5	74.2
33,0	0,6	66,3	-	74.3
82,6	0,4	17,0	-	74.9
49,8	20,9	29,3	0,2	75

Noch: 3. Unternehmen oder Einrichtungen
Noch: 3.7 Materialaufwand

WZ 2008	Wirtschaftszweig	Materialaufwand ¹⁾					
		insgesamt	davon				
			Aufwendungen für				
			bezogene Waren und Dienstleistungen zum Wiederverkauf in unverändertem Zustand	Roh-, Hilfs- und Betriebsstoffe	sonstige betriebliche Aufwendungen und bezogene Dienstleistungen (nicht zum Wiederverkauf)		
					zusammen	Mieten, Pachten und Leasing	Leiharbeiter
1000 EUR							
N	Erbringung von sonstigen wirtschaftlichen Dienstleistungen	1 171 262	632 415	135 113	403 734	72 524	22 000
77	Vermietung von beweglichen Sachen	133 238	51 090	26 518	55 630	7 924	873
77.1	Vermietung von Kraftwagen
77.2	Vermietung von Gebrauchsgütern	50 611	21 037	9 704	19 871	1 255	865
77.3	Vermietung von Maschinen, Geräten und sonstigen beweglichen Sachen	62 472	21 324	12 484	28 664	5 408	9
77.4	Leasing von nichtfinanziellen immateriellen Vermögensgegenständen (ohne Copyrights)
78	Vermittlung und Überlassung von Arbeitskräften	70 997	2 855	1 342	66 799	8 003	317
78.1	Vermittlung von Arbeitskräften	3 321	1 170	110	2 040	396	20
78.2	befristete Überlassung von Arbeitskräften	61 356	1 685	1 177	58 494	6 396	22
78.3	sonstige Überlassung von Arbeitskräften	6 320	-	55	6 264	1 210	275
79	Reisebüros, Reiseveranstalter und Erbringung sonstiger Reservierungsdienstleistungen	56 056	33 922	1 711	20 423	2 064	0
79.1	Reisebüros und Reiseveranstalter
79.9	Erbringung sonstiger Reservierungsdienstleistungen
80	Wach- und Sicherheitsdienste sowie Detekteien	31 448	11 022	770	19 656	3 083	73
80.1	private Wach- und Sicherheitsdienste	28 411	9 306	621	18 484	2 690	17
80.2	Sicherheitsdienste mithilfe von Überwachungs- und Alarmsystemen	1 924	1 210	149	565	113	56
80.3	Detekteien	1 113	506	-	607	280	-
81	Gebäudebetreuung; Garten- und Landschaftsbau	211 952	59 985	55 207	96 759	25 877	1 329
81.1	Hausmeisterdienste	37 385	16 111	2 883	18 391	1 073	81
81.2	Reinigung von Gebäuden, Straßen und Verkehrsmitteln	83 258	10 228	20 302	52 728	19 673	1 157
81.3	Garten- und Landschaftsbau sowie Erbringung von sonstigen gärtnerischen Dienstleistungen	91 308	33 646	32 023	25 640	5 131	91
82	Erbringung von wirtschaftlichen Dienstleistungen für Unternehmen und Privatpersonen a.n.g.	667 571	473 540	49 564	144 466	25 573	19 408
82.1	Sekretariats- und Schreibdienste, Copy-Shops
82.2	Call Center	29 450	2 627	62	26 761	2 140	2 313
82.3	Messe-, Ausstellungs- und Kongressveranstalter	30 262	17 200	301	12 761	1 314	-
82.9	Erbringung sonstiger wirtschaftlicher Dienstleistungen für Unternehmen und Privatpersonen
S	Erbringung von sonstigen Dienstleistungen						
95	Reparatur von Datenverarbeitungsgeräten und Gebrauchsgütern	55 751	13 673	19 419	22 659	2 591	709
95.1	Reparatur von Datenverarbeitungs- und Telekommunikationsgeräten	42 201	6 099	17 563	18 539	1 526	704
95.2	Reparatur von Gebrauchsgütern	13 551	7 574	1 856	4 120	1 065	5

1) Aufwendungen für bezogene Waren und Dienstleistungen, Roh-, Hilfs- und Betriebsstoffe sowie sonstige betriebliche Aufwendungen

mit einem Umsatz von 250 000 EUR und mehr im Jahr 2017
nach Wirtschaftszweigen

Anteil				WZ 2008
der bezogenen Waren und Dienstleistungen zum Wiederverkauf in unverändertem Zustand am Materialaufwand ¹⁾	der Roh-, Hilfs- und Betriebsstoffe am Materialaufwand ¹⁾	der sonstigen betrieblichen Aufwendungen und bezogenen Dienstleistungen (nicht zum Wiederverkauf) am Materialaufwand ¹⁾	Anteil der Aufwendungen für Leiharbeitnehmer an den sonstigen betrieblichen Aufwendungen und bezogenen Dienstleistungen (nicht zum Wiederverkauf)	
%				
54,0	11,5	34,5	5,4	N
38,3	19,9	41,8	1,6	77
.	.	.	.	77.1
41,6	19,2	39,3	4,4	77.2
34,1	20,0	45,9	0,0	77.3
.	.	.	.	77.4
4,0	1,9	94,1	0,5	78
35,2	3,3	61,4	1,0	78.1
2,7	1,9	95,3	0,0	78.2
-	0,9	99,1	4,4	78.3
60,5	3,1	36,4	0,0	79
.	.	.	.	79.1
.	.	.	.	79.9
35,0	2,4	62,5	0,4	80
32,8	2,2	65,1	0,1	80.1
62,9	7,7	29,4	9,8	80.2
45,5	-	54,5	-	80.3
28,3	26,0	45,7	1,4	81
43,1	7,7	49,2	0,4	81.1
12,3	24,4	63,3	2,2	81.2
36,8	35,1	28,1	0,4	81.3
70,9	7,4	21,6	13,4	82
.	.	.	.	82.1
8,9	0,2	90,9	8,6	82.2
56,8	1,0	42,2	-	82.3
.	.	.	.	82.9
				S
24,5	34,8	40,6	3,1	95
14,5	41,6	43,9	3,8	95.1
55,9	13,7	30,4	0,1	95.2

Noch: 3. Unternehmen oder Einrichtungen
3.8 Umsatz und Materialaufwand

WZ 2008	Wirtschaftszweig	Umsatz insgesamt 1)	Materialaufwand 2)			
			insgesamt	davon		
				Aufwendungen für		
				bezogene Waren und Dienstleistungen zum Wiederverkauf in unverändertem Zustand	Roh-, Hilfs- und Betriebsstoffe	sonstige betriebliche Aufwendungen und bezogene Dienstleistungen (nicht zum Wiederverkauf)
1000 EUR						
H	Verkehr und Lagerei	2 461 614	1 376 722	266 586	408 303	701 834
49	Landverkehr und Transport in Rohrfernleitungen	1 493 466	802 875	82 366	311 562	408 947
49.1	Personenbeförderung im Eisenbahnfernverkehr	-	-	-	-	-
49.2	Güterbeförderung im Eisenbahnverkehr	56 033	39 128	1 954	20 394	16 780
49.3	sonstige Personenbeförderung im Landverkehr	526 730	287 179	26 006	95 891	165 282
49.4	Güterbeförderung im Straßenverkehr, Umzugstransporte	910 703	476 568	54 406	195 277	226 885
49.5	Transport in Rohrfernleitungen	-	-	-	-	-
50	Schifffahrt	-	-	-	-	-
50.1	Personenbeförderung in der See- und Küstenschifffahrt	-	-	-	-	-
50.2	Güterbeförderung in der See- und Küstenschifffahrt	-	-	-	-	-
50.3	Personenbeförderung in der Binnenschifffahrt	-	-	-	-	-
50.4	Güterbeförderung in der Binnenschifffahrt	-	-	-	-	-
51	Luftfahrt	-	-	-	-	-
51.1	Personenbeförderung in der Luftfahrt	-	-	-	-	-
51.2	Güterbeförderung in der Luftfahrt und Raumtransport	-	-	-	-	-
52	Lagerei sowie Erbringung von sonstigen Dienstleistungen für den Verkehr	828 383	514 529	173 343	76 564	264 621
52.1	Lagerei	263 671	154 321	59 995	8 587	85 739
52.2	Erbringung von sonstigen Dienstleistungen für den Verkehr	564 712	360 208	113 349	67 977	178 882
53	Post-, Kurier- und Expressdienste	136 308	57 075	10 819	18 818	27 438
53.1	Postdienste von Universaldienstleistungsanbietern	-	-	-	-	-
53.2	sonstige Post-, Kurier- und Expressdienste	136 308	57 075	10 819	18 818	27 438
J	Information und Kommunikation	1 170 505	687 333	190 105	37 892	459 336
58	Verlagswesen	365 687	320 307	29 642	13 300	277 366
58.1	Verlegen von Büchern und Zeitschriften; sonstiges Verlagswesen (ohne Software)	-	-	-	-	-
58.2	Verlegen von Software	-	-	-	-	-
59	Herstellung, Verleih und Vertrieb von Filmen und Fernsehprogrammen; Kinos; Tonstudios und Verlegen von Musik	36 606	22 474	6 537	822	15 115
59.1	Herstellung von Filmen und Fernsehprogrammen, deren Verleih und Vertrieb; Kinos	34 044	20 438	6 263	822	13 353
59.2	Tonstudios; Herstellung von Hörfunkbeiträgen; Verlegen von bespielten Tonträgern und Musikalien	2 562	2 036	274	-	1 762
60	Rundfunkveranstalter	14 117	7 009	-	20	6 988
60.1	Hörfunkveranstalter	14 117	7 009	-	20	6 988
60.2	Fernsehveranstalter	-	-	-	-	-
61	Telekommunikation	102 413	57 523	34 807	3 028	19 689
61.1	leitungsgebundene Telekommunikation	37 394	17 984	12 313	1 497	4 174
61.2	drahtlose Telekommunikation	-	-	-	-	-
61.3	Satellitentelekommunikation	-	-	-	-	-
61.9	sonstige Telekommunikation	-	-	-	-	-
62	Erbringung von Dienstleistungen der Informationstechnologie	521 306	236 358	114 573	19 024	102 760
63	Informationsdienstleistungen	130 377	43 662	4 546	1 698	37 418
63.1	Datenverarbeitung, Hosting und damit verbundene Tätigkeiten; Webportale	35 034	12 213	1 783	363	10 068
63.9	Erbringung von sonstigen Informationsdienstleistungen	95 343	31 449	2 763	1 336	27 350

1) Summe von Umsatz und sonstigen betrieblichen Erträgen - 2) Aufwendungen für bezogene Waren und Dienstleistungen, Roh-, Hilfs- und Betriebsstoffe sowie sonstige betriebliche Aufwendungen

mit einem Umsatz von 250 000 EUR und mehr im Jahr 2017
nach Wirtschaftszweigen

Verhältnis des Materialaufwandes ²⁾	Verhältnis der Aufwendungen für			WZ 2008
	bezogene Waren und Dienstleistungen zum Wiederverkauf in unverändertem Zustand	Roh-, Hilfs- und Betriebsstoffe	sonstige betriebliche Aufwendungen und bezogene Dienstleistungen (nicht zum Wiederverkauf)	
zum Umsatz insgesamt ¹⁾				
%				
55,9	10,8	16,6	28,5	H
53,8	5,5	20,9	27,4	49
-	-	-	-	49.1
69,8	3,5	36,4	29,9	49.2
54,5	4,9	18,2	31,4	49.3
52,3	6,0	21,4	24,9	49.4
-	-	-	-	49.5
.	.	.	.	50
-	-	-	-	50.1
-	-	-	-	50.2
.	.	.	.	50.3
.	.	.	.	50.4
.	.	.	.	51
.	.	.	.	51.1
.	.	.	.	51.2
62,1	20,9	9,2	31,9	52
58,5	22,8	3,3	32,5	52.1
63,8	20,1	12,0	31,7	52.2
41,9	7,9	13,8	20,1	53
-	-	-	-	53.1
41,9	7,9	13,8	20,1	53.2
58,7	16,2	3,2	39,2	J
87,6	8,1	3,6	75,8	58
.	.	.	.	58.1
.	.	.	.	58.2
61,4	17,9	2,2	41,3	59
60,0	18,4	2,4	39,2	59.1
79,5	10,7	-	68,8	59.2
49,6	-	0,1	49,5	60
49,6	-	0,1	49,5	60.1
-	-	-	-	60.2
56,2	34,0	3,0	19,2	61
48,1	32,9	4,0	11,2	61.1
.	.	.	.	61.2
-	-	-	-	61.3
.	.	.	.	61.9
45,3	22,0	3,6	19,7	62
33,5	3,5	1,3	28,7	63
34,9	5,1	1,0	28,7	63.1
33,0	2,9	1,4	28,7	63.9

Noch: 3. Unternehmen oder Einrichtungen
Noch: 3.8 Umsatz und Materialaufwand

WZ 2008	Wirtschaftszweig	Umsatz insgesamt 1)	Materialaufwand 2)			
			insgesamt	davon		
				Aufwendungen für		
				bezogene Waren und Dienstleistungen zum Wiederverkauf in unverändertem Zustand	Roh-, Hilfs- und Betriebsstoffe	sonstige betriebliche Aufwendungen und bezogene Dienstleistungen (nicht zum Wiederverkauf)
1000 EUR						
L	Grundstücks- und Wohnungswesen	1 740 277	842 064	430 007	109 966	302 091
68	Grundstücks- und Wohnungswesen	1 740 277	842 064	430 007	109 966	302 091
68.1	Kauf und Verkauf von eigenen Immobilien	50 762	45 693	26 249	15 175	4 269
68.2	Vermietung, Verpachtung von eigenen oder geleasteten Immobilien	1 405 893	624 289	305 843	61 390	257 056
68.3	Vermittlung und Verwaltung von Immobilien für Dritte	283 622	172 082	97 914	33 402	40 765
M	Erbringung von freiberuflichen, wissenschaftlichen und technischen Dienstleistungen	2 678 587	1 247 744	551 367	183 272	513 105
69	Rechts- und Steuerberatung, Wirtschaftsprüfung	368 753	87 813	6 893	732	80 187
69.1	Rechtsberatung	175 607	39 371	2 578	301	36 491
69.2	Wirtschaftsprüfung und Steuerberatung; Buchführung	193 146	48 442	4 315	431	43 696
70	Verwaltung und Führung von Unternehmen und Betrieben; Unternehmensberatung	701 094	444 701	230 547	49 034	165 120
70.1	Verwaltung und Führung von Unternehmen und Betrieben	640 232	409 948	209 870	48 421	151 657
70.2	Public-Relations- und Unternehmensberatung	60 861	34 753	20 677	613	13 463
71	Architektur- und Ingenieurbüros; technische, physikalische und chemische Untersuchung	907 948	362 957	161 138	47 223	154 596
71.1	Architektur- und Ingenieurbüros	782 881	324 660	151 888	40 833	131 939
71.2	technische, physikalische und chemische Untersuchung	125 068	38 297	9 250	6 390	22 657
72	Forschung und Entwicklung	315 858	140 447	17 466	64 569	58 411
72.1	Forschung und Entwicklung im Bereich Natur-, Ingenieur-, Agrarwissenschaften und Medizin
72.2	Forschung und Entwicklung im Bereich Rechts-, Wirtschafts- und Sozialwissenschaften sowie im Bereich Sprach-, Kultur- und Kunstwissenschaften
73	Werbung und Marktforschung	143 787	72 574	46 456	3 750	22 368
73.1	Werbung
73.2	Markt- und Meinungsforschung
74	Sonstige freiberufliche, wissenschaftliche und technische Tätigkeiten	184 836	115 889	77 229	13 081	25 580
74.1	Ateliers für Textil-, Schmuck-, Grafik- u.ä. Design	16 132	7 898	3 681	945	3 272
74.2	Fotografie und Fotolabors	40 280	21 284	2 809	11 755	6 720
74.3	Übersetzen und Dolmetschen	2 917	1 708	564	11	1 133
74.9	sonstige freiberufliche, wissenschaftliche und technische Tätigkeiten a.n.g.	125 508	84 998	70 175	370	14 453
75	Veterinärwesen	56 311	23 364	11 638	4 882	6 843

1) Summe von Umsatz und sonstigen betrieblichen Erträgen - 2) Aufwendungen für bezogene Waren und Dienstleistungen, Roh-, Hilfs- und Betriebsstoffe sowie sonstige betriebliche Aufwendungen

mit einem Umsatz von 250 000 EUR und mehr im Jahr 2017
nach Wirtschaftszweigen

Verhältnis des Materialaufwandes ²⁾	Verhältnis der Aufwendungen für			WZ 2008
	bezogene Waren und Dienstleistungen zum Wiederverkauf in unverändertem Zustand	Roh-, Hilfs- und Betriebsstoffe	sonstige betriebliche Aufwendungen und bezogene Dienstleistungen (nicht zum Wiederverkauf)	
zum Umsatz insgesamt ¹⁾				
%				
48,4	24,7	6,3	17,4	L
48,4	24,7	6,3	17,4	68
90,0	51,7	29,9	8,4	68.1
44,4	21,8	4,4	18,3	68.2
60,7	34,5	11,8	14,4	68.3
46,6	20,6	6,8	19,2	M
23,8	1,9	0,2	21,7	69
22,4	1,5	0,2	20,8	69.1
25,1	2,2	0,2	22,6	69.2
63,4	32,9	7,0	23,6	70
64,0	32,8	7,6	23,7	70.1
57,1	34,0	1,0	22,1	70.2
40,0	17,7	5,2	17,0	71
41,5	19,4	5,2	16,9	71.1
30,6	7,4	5,1	18,1	71.2
44,5	5,5	20,4	18,5	72
.	.	.	.	72.1
.	.	.	.	72.2
50,5	32,3	2,6	15,6	73
.	.	.	.	73.1
.	.	.	.	73.2
62,7	41,8	7,1	13,8	74
49,0	22,8	5,9	20,3	74.1
52,8	7,0	29,2	16,7	74.2
58,6	19,3	0,4	38,9	74.3
67,7	55,9	0,3	11,5	74.9
41,5	20,7	8,7	12,2	75

Noch: 3. Unternehmen oder Einrichtungen
Noch: 3.8 Umsatz und Materialaufwand

WZ 2008	Wirtschaftszweig	Umsatz insgesamt 1)	Materialaufwand 2)			
			insgesamt	davon		
				Aufwendungen für		
				bezogene Waren und Dienstleistungen zum Wiederverkauf in unverändertem Zustand	Roh-, Hilfs- und Betriebsstoffe	sonstige betriebliche Aufwendungen und bezogene Dienstleistungen (nicht zum Wiederverkauf)
1000 EUR						
N	Erbringung von sonstigen wirtschaftlichen Dienstleistungen	2 544 935	1 171 262	632 415	135 113	403 734
77	Vermietung von beweglichen Sachen	294 621	133 238	51 090	26 518	55 630
77.1	Vermietung von Kraftwagen
77.2	Vermietung von Gebrauchsgütern	84 587	50 611	21 037	9 704	19 871
77.3	Vermietung von Maschinen, Geräten und sonstigen beweglichen Sachen	152 145	62 472	21 324	12 484	28 664
77.4	Leasing von nichtfinanziellen immateriellen Vermögensgegenständen (ohne Copyrights)
78	Vermittlung und Überlassung von Arbeitskräften	483 439	70 997	2 855	1 342	66 799
78.1	Vermittlung von Arbeitskräften	16 894	3 321	1 170	110	2 040
78.2	befristete Überlassung von Arbeitskräften	364 606	61 356	1 685	1 177	58 494
78.3	sonstige Überlassung von Arbeitskräften	101 939	6 320	-	55	6 264
79	Reisebüros, Reiseveranstalter und Erbringung sonstiger Reservierungsdienstleistungen	109 792	56 056	33 922	1 711	20 423
79.1	Reisebüros und Reiseveranstalter
79.9	Erbringung sonstiger Reservierungsdienstleistungen
80	Wach- und Sicherheitsdienste sowie Detekteien	135 662	31 448	11 022	770	19 656
80.1	private Wach- und Sicherheitsdienste	125 654	28 411	9 306	621	18 484
80.2	Sicherheitsdienste mithilfe von Überwachungs- und Alarmsystemen	6 888	1 924	1 210	149	565
80.3	Detekteien	3 121	1 113	506	-	607
81	Gebäudebetreuung; Garten- und Landschaftsbau	541 079	211 952	59 985	55 207	96 759
81.1	Hausmeisterdienste	52 945	37 385	16 111	2 883	18 391
81.2	Reinigung von Gebäuden, Straßen und Verkehrsmitteln	288 513	83 258	10 228	20 302	52 728
81.3	Garten- und Landschaftsbau sowie Erbringung von sonstigen gärtnerischen Dienstleistungen	199 621	91 308	33 646	32 023	25 640
82	Erbringung von wirtschaftlichen Dienstleistungen für Unternehmen und Privatpersonen a.n.g.	980 343	667 571	473 540	49 564	144 466
82.1	Sekretariats- und Schreibdienste, Copy-Shops
82.2	Call Center	98 166	29 450	2 627	62	26 761
82.3	Messe-, Ausstellungs- und Kongressveranstalter	50 580	30 262	17 200	301	12 761
82.9	Erbringung sonstiger wirtschaftlicher Dienstleistungen für Unternehmen und Privatpersonen
S	Erbringung von sonstigen Dienstleistungen					
95	Reparatur von Datenverarbeitungsgeräten und Gebrauchsgütern	81 563	55 751	13 673	19 419	22 659
95.1	Reparatur von Datenverarbeitungs- und Telekommunikationsgeräten	56 606	42 201	6 099	17 563	18 539
95.2	Reparatur von Gebrauchsgütern	24 957	13 551	7 574	1 856	4 120

1) Summe von Umsatz und sonstigen betrieblichen Erträgen - 2) Aufwendungen für bezogene Waren und Dienstleistungen, Roh-, Hilfs- und Betriebsstoffe sowie sonstige betriebliche Aufwendungen

mit einem Umsatz von 250 000 EUR und mehr im Jahr 2017
nach Wirtschaftszweigen

Verhältnis des Materialaufwandes ²⁾	Verhältnis der Aufwendungen für			WZ 2008
	bezogene Waren und Dienstleistungen zum Wiederverkauf in unverändertem Zustand	Roh-, Hilfs- und Betriebsstoffe	sonstige betriebliche Aufwendungen und bezogene Dienstleistungen (nicht zum Wiederverkauf)	
zum Umsatz insgesamt ¹⁾				
%				
46,0	24,8	5,3	15,9	N
45,2	17,3	9,0	18,9	77
.	.	.	.	77.1
59,8	24,9	11,5	23,5	77.2
41,1	14,0	8,2	18,8	77.3
.	.	.	.	77.4
14,7	0,6	0,3	13,8	78
19,7	6,9	0,7	12,1	78.1
16,8	0,5	0,3	16,0	78.2
6,2	-	0,1	6,1	78.3
51,1	30,9	1,6	18,6	79
.	.	.	.	79.1
.	.	.	.	79.9
23,2	8,1	0,6	14,5	80
22,6	7,4	0,5	14,7	80.1
27,9	17,6	2,2	8,2	80.2
35,7	16,2	-	19,4	80.3
39,2	11,1	10,2	17,9	81
70,6	30,4	5,4	34,7	81.1
28,9	3,5	7,0	18,3	81.2
45,7	16,9	16,0	12,8	81.3
68,1	48,3	5,1	14,7	82
.	.	.	.	82.1
30,0	2,7	0,1	27,3	82.2
59,8	34,0	0,6	25,2	82.3
.	.	.	.	82.9
				S
68,4	16,8	23,8	27,8	95
74,6	10,8	31,0	32,8	95.1
54,3	30,3	7,4	16,5	95.2

Noch: 3. Unternehmen oder Einrichtungen
3.9 Umsatz und Bruttoanlage

WZ 2008	Wirtschaftszweig	Umsatz insgesamt ¹⁾	Brutto da				
			insgesamt	erworbene Sachanlagen für betriebliche Zwecke			
				zusammen	Betriebs- und Geschäftsaus- stattungen sowie Anlagen und Maschinen	Bauten	Grundstücke
1000							
H	Verkehr und Lagerei	2 461 614	205 285	202 951	190 538	6 019	6 395
49	Landverkehr und Transport in Rohrfernleitungen	1 493 466	157 387	155 672	146 005	3 645	6 021
49.1	Personenbeförderung im Eisenbahnfernverkehr	-	-	-	-	-	-
49.2	Güterbeförderung im Eisenbahnverkehr	56 033	1 558	1 489	1 489	-	-
49.3	sonstige Personenbeförderung im Landverkehr	526 730	69 502	68 053	60 530	2 112	5 411
49.4	Güterbeförderung im Straßenverkehr, Umzugstransporte	910 703	86 327	86 130	83 987	1 533	610
49.5	Transport in Rohrfernleitungen	-	-	-	-	-	-
50	Schifffahrt
50.1	Personenbeförderung in der See- und Küstenschifffahrt	-	-	-	-	-	-
50.2	Güterbeförderung in der See- und Küstenschifffahrt	-	-	-	-	-	-
50.3	Personenbeförderung in der Binnenschifffahrt
50.4	Güterbeförderung in der Binnenschifffahrt
51	Luftfahrt
51.1	Personenbeförderung in der Luftfahrt
51.2	Güterbeförderung in der Luftfahrt und Raumtransport
52	Lagerei sowie Erbringung von sonstigen Dienstleistungen für den Verkehr	828 383	43 103	42 516	39 768	2 374	374
52.1	Lagerei	263 671	4 551	4 457	4 195	262	-
52.2	Erbringung von sonstigen Dienstleistungen für den Verkehr	564 712	38 552	38 059	35 574	2 111	374
53	Post-, Kurier- und Expressdienste	136 308	4 715	4 683	4 683	-	-
53.1	Postdienste von Universaldienstleistungsanbietern	-	-	-	-	-	-
53.2	sonstige Post-, Kurier- und Expressdienste	136 308	4 715	4 683	4 683	-	-
J	Information und Kommunikation	1 170 505	44 823	32 089	29 384	2 396	309
58	Verlagswesen	365 687	514	337	335	2	-
58.1	Verlegen von Büchern und Zeitschriften; sonstiges Verlagswesen (ohne Software)
58.2	Verlegen von Software
59	Herstellung, Verleih und Vertrieb von Filmen und Fernsehprogrammen; Kinos; Tonstudios und Verlegen von Musik	36 606	2 023	1 732	1 650	82	-
59.1	Herstellung von Filmen und Fernsehprogrammen, deren Verleih und Vertrieb; Kinos	34 044	1 980	1 688	1 607	82	-
59.2	Tonstudios; Herstellung von Hörfunkbeiträgen; Verlegen von bespielten Tonträgern und Musikalien	2 562	43	43	43	-	-
60	Rundfunkveranstalter	14 117	189	87	87	-	-
60.1	Hörfunkveranstalter	14 117	189	87	87	-	-
60.2	Fernsehveranstalter	-	-	-	-	-	-
61	Telekommunikation	102 413	12 170	11 759	11 551	163	45
61.1	leitungsgebundene Telekommunikation	37 394	10 334	10 023	10 023	-	-
61.2	drahtlose Telekommunikation
61.3	Satellitentelekkommunikation	-	-	-	-	-	-
61.9	sonstige Telekommunikation
62	Erbringung von Dienstleistungen der Informationstechnologie	521 306	26 522	15 026	13 141	1 622	264
63	Informationsdienstleistungen	130 377	3 406	3 148	2 620	528	-
63.1	Datenverarbeitung, Hosting und damit verbundene Tätigkeiten; Webportale	35 034	1 086	932	932	-	-
63.9	Erbringung von sonstigen Informationsdienstleistungen	95 343	2 320	2 216	1 688	528	-

1) Summe von Umsatz und sonstigen betrieblichen Erträgen

mit einem Umsatz von 250 000 EUR und mehr im Jahr 2017
investitionen nach Wirtschaftszweigen

anlageinvestitionen von					Verhältnis der Bruttoanlage- investitionen insgesamt zum Umsatz insgesamt ¹⁾	WZ 2008
selbst erstellte Sachanlagen für betriebliche Zwecke	erworbene immaterielle Vermögensgegenstände	darunter erworbene Software	selbst erstellte immaterielle Vermögensgegenstände	darunter selbst erstellte Software		
EUR					%	
138	2 168	1 551	29	29	8,3	H
135	1 580	1 033	-	-	10,5	49
-	-	-	-	-	-	49.1
-	69	27	-	-	2,8	49.2
74	1 375	932	-	-	13,2	49.3
61	136	74	-	-	9,5	49.4
-	-	-	-	-	-	49.5
-	-	-	-	-	-	50
-	-	-	-	-	-	50.1
-	-	-	-	-	-	50.2
-	-	-	-	-	-	50.3
-	-	-	-	-	-	50.4
-	-	-	-	-	-	51
-	-	-	-	-	-	51.1
-	-	-	-	-	-	51.2
-	587	518	-	-	5,2	52
-	94	94	-	-	1,7	52.1
-	493	423	-	-	6,8	52.2
3	-	-	29	29	3,5	53
-	-	-	-	-	-	53.1
3	-	-	29	29	3,5	53.2
665	7 332	5 180	4 737	4 597	3,8	J
-	177	173	-	-	0,1	58
-	-	-	-	-	-	58.1
-	-	-	-	-	-	58.2
-	291	264	-	-	5,5	59
-	291	264	-	-	5,8	59.1
-	-	-	-	-	1,7	59.2
-	102	102	-	-	1,3	60
-	102	102	-	-	1,3	60.1
-	-	-	-	-	-	60.2
222	189	97	-	-	11,9	61
218	93	2	-	-	27,6	61.1
-	-	-	-	-	-	61.2
-	-	-	-	-	-	61.3
-	-	-	-	-	-	61.9
402	6 439	4 419	4 654	4 517	5,1	62
41	133	124	83	80	2,6	63
-	81	72	73	70	3,1	63.1
41	52	52	10	10	2,4	63.9

Noch: 3. Unternehmen oder Einrichtungen
Noch: 3.9 Umsatz und Bruttoanlage

WZ 2008	Wirtschaftszweig	Umsatz insgesamt ¹⁾	Brutto da				
			insgesamt	erworbene Sachanlagen für betriebliche Zwecke			
				zusammen	Betriebs- und Geschäftsaus- stattungen sowie Anlagen und Maschinen	Bauten	Grundstücke
1000							
L	Grundstücks- und Wohnungswesen	1 740 277	364 845	314 316	21 604	259 052	33 659
68	Grundstücks- und Wohnungswesen	1 740 277	364 845	314 316	21 604	259 052	33 659
68.1	Kauf und Verkauf von eigenen Immobilien	50 762	11 244	11 217	433	8 575	2 209
68.2	Vermietung, Verpachtung von eigenen oder geleasten Immobilien	1 405 893	300 699	258 051	17 218	213 703	27 130
68.3	Vermittlung und Verwaltung von Immobilien für Dritte	283 622	52 903	45 048	3 954	36 774	4 321
M	Erbringung von freiberuflichen, wissenschaftlichen und technischen Dienstleistungen	2 678 587	108 505	95 034	70 250	22 524	2 259
69	Rechts- und Steuerberatung, Wirtschaftsprüfung	368 753	7 150	6 087	6 078	9	-
69.1	Rechtsberatung	175 607	2 639	2 527	2 527	-	-
69.2	Wirtschaftsprüfung und Steuerberatung; Buchführung	193 146	4 510	3 560	3 551	9	-
70	Verwaltung und Führung von Unternehmen und Betrieben; Unternehmensberatung	701 094	29 121	27 258	12 582	12 580	2 096
70.1	Verwaltung und Führung von Unternehmen und Betrieben	640 232	22 725	20 881	11 485	8 356	1 040
70.2	Public-Relations- und Unternehmensberatung	60 861	6 396	6 377	1 097	4 224	1 056
71	Architektur- und Ingenieurbüros; technische, physikalische und chemische Untersuchung	907 948	28 060	23 961	21 154	2 725	83
71.1	Architektur- und Ingenieurbüros	782 881	20 083	16 277	14 916	1 299	62
71.2	technische, physikalische und chemische Untersuchung	125 068	7 977	7 684	6 238	1 426	21
72	Forschung und Entwicklung	315 858	34 725	28 571	22 656	5 876	39
72.1	Forschung und Entwicklung im Bereich Natur-, Ingenieur-, Agrarwissenschaften und Medizin
72.2	Forschung und Entwicklung im Bereich Rechts-, Wirtschafts- und Sozialwissenschaften sowie im Bereich Sprach-, Kultur- und Kunstwissenschaften
73	Werbung und Marktforschung	143 787	2 419	2 342	2 320	22	-
73.1	Werbung
73.2	Markt- und Meinungsforschung
74	Sonstige freiberufliche, wissenschaftliche und technische Tätigkeiten	184 836	4 377	4 213	4 119	95	-
74.1	Ateliers für Textil-, Schmuck-, Grafik- u.ä. Design	16 132	408	382	304	78	-
74.2	Fotografie und Fotolabors	40 280	2 724	2 626	2 626	-	-
74.3	Übersetzen und Dolmetschen	2 917	15	15	15	-	-
74.9	sonstige freiberufliche, wissenschaftliche und technische Tätigkeiten a.n.g.	125 508	1 230	1 190	1 174	17	-
75	Veterinärwesen	56 311	2 653	2 602	1 342	1 218	41

1) Summe von Umsatz und sonstigen betrieblichen Erträgen

mit einem Umsatz von 250 000 EUR und mehr im Jahr 2017
investitionen nach Wirtschaftszweigen

anlageinvestitionen von					Verhältnis der Bruttoanlage- investitionen insgesamt zum Umsatz insgesamt ¹⁾	WZ 2008
selbst erstellte Sachanlagen für betriebliche Zwecke	erworbene immaterielle Vermögensgegenstände	darunter erworbene Software	selbst erstellte immaterielle Vermögensgegenstände	darunter selbst erstellte Software		
EUR					%	
48 931	1 592	1 334	7	-	21,0	L
48 931	1 592	1 334	7	-	21,0	68
-	27	8	-	-	22,1	68.1
41 213	1 435	1 229	-	-	21,4	68.2
7 718	130	97	7	-	18,7	68.3
776	7 767	5 540	4 929	275	4,1	M
-	1 063	259	-	-	1,9	69
-	112	107	-	-	1,5	69.1
-	951	152	-	-	2,3	69.2
-	1 632	1 014	231	231	4,2	70
-	1 613	1 010	231	231	3,5	70.1
-	19	4	-	-	10,5	70.2
264	3 775	3 343	60	36	3,1	71
264	3 515	3 085	27	6	2,6	71.1
-	260	258	32	30	6,4	71.2
474	1 049	845	4 630	-	11,0	72
.	72.1
.	72.2
-	69	50	8	8	1,7	73
.	73.1
.	73.2
1	164	15	-	-	2,4	74
-	26	8	-	-	2,5	74.1
-	98	-	-	-	6,8	74.2
-	0	0	-	-	0,5	74.3
1	39	7	-	-	1,0	74.9
37	14	14	-	-	4,7	75

Noch: 3. Unternehmen oder Einrichtungen
Noch: 3.9 Umsatz und Bruttoanlage

WZ 2008	Wirtschaftszweig	Umsatz insgesamt ¹⁾	Brutto da				
			insgesamt	erworbene Sachanlagen für betriebliche Zwecke			
				zusammen	Betriebs- und Geschäftsaus- stattungen sowie Anlagen und Maschinen	Bauten	Grundstücke
1000							
N	Erbringung von sonstigen wirtschaftlichen Dienstleistungen	2 544 935	139 068	135 272	123 137	10 515	1 619
77	Vermietung von beweglichen Sachen	294 621	80 971	80 252	78 482	830	939
77.1	Vermietung von Kraftwagen
77.2	Vermietung von Gebrauchsgütern	84 587	15 686	15 662	15 662	-	-
77.3	Vermietung von Maschinen, Geräten und sonstigen beweglichen Sachen	152 145	54 180	54 116	53 061	418	637
77.4	Leasing von nichtfinanziellen immateriellen Vermögensgegenständen (ohne Copyrights)
78	Vermittlung und Überlassung von Arbeitskräften	483 439	4 369	4 148	3 973	174	1
78.1	Vermittlung von Arbeitskräften	16 894	370	364	196	168	-
78.2	befristete Überlassung von Arbeitskräften	364 606	3 406	3 292	3 286	6	1
78.3	sonstige Überlassung von Arbeitskräften	101 939	593	492	492	-	-
79	Reisebüros, Reiseveranstalter und Erbringung sonstiger Reservierungsdienstleistungen	109 792	2 015	1 622	1 368	254	-
79.1	Reisebüros und Reiseveranstalter
79.9	Erbringung sonstiger Reservierungsdienstleistungen
80	Wach- und Sicherheitsdienste sowie Detekteien	135 662	2 122	1 980	1 768	106	106
80.1	private Wach- und Sicherheitsdienste	125 654	1 853	1 717	1 505	106	106
80.2	Sicherheitsdienste mithilfe von Überwachungs- und Alarmsystemen	6 888	253	248	248	-	-
80.3	Detekteien	3 121	15	15	15	-	-
81	Gebäudebetreuung; Garten- und Landschaftsbau	541 079	21 418	21 083	18 655	1 913	515
81.1	Hausmeisterdienste	52 945	1 948	1 945	1 540	285	120
81.2	Reinigung von Gebäuden, Straßen und Verkehrsmitteln	288 513	8 510	8 276	6 407	1 474	395
81.3	Garten- und Landschaftsbau sowie Erbringung von sonstigen gärtnerischen Dienstleistungen	199 621	10 959	10 862	10 708	154	1
82	Erbringung von wirtschaftlichen Dienstleistungen für Unternehmen und Privatpersonen a.n.g.	980 343	28 174	26 187	18 890	7 239	58
82.1	Sekretariats- und Schreibdienste, Copy-Shops
82.2	Call Center	98 166	267	254	254	-	-
82.3	Messe-, Ausstellungs- und Kongressveranstalter	50 580	1 085	1 016	813	204	-
82.9	Erbringung sonstiger wirtschaftlicher Dienstleistungen für Unternehmen und Privatpersonen
S	Erbringung von sonstigen Dienstleistungen						
95	Reparatur von Datenverarbeitungsgeräten und Gebrauchsgütern	81 563	958	869	845	13	11
95.1	Reparatur von Datenverarbeitungs- und Telekommunikationsgeräten	56 606	495	467	448	8	11
95.2	Reparatur von Gebrauchsgütern	24 957	463	402	397	5	-

1) Summe von Umsatz und sonstigen betrieblichen Erträgen

mit einem Umsatz von 250 000 EUR und mehr im Jahr 2017
investitionen nach Wirtschaftszweigen

anlageinvestitionen von					Verhältnis der Bruttoanlage- investitionen insgesamt zum Umsatz insgesamt ¹⁾	WZ 2008
selbst erstellte Sachanlagen für betriebliche Zwecke	erworbene immaterielle Vermögensgegenstände	darunter erworbene Software	selbst erstellte immaterielle Vermögensgegenstände	darunter selbst erstellte Software		
EUR					%	
811	2 077	1 423	908	21	5,5	N
-	719	642	-	-	27,5	77
.	77.1
-	23	2	-	-	18,5	77.2
-	64	48	-	-	35,6	77.3
.	77.4
26	196	191	-	-	0,9	78
-	6	6	-	-	2,2	78.1
2	112	108	-	-	0,9	78.2
24	77	77	-	-	0,6	78.3
3	390	110	-	-	1,8	79
.	79.1
.	79.9
106	15	12	21	21	1,6	80
106	9	9	21	21	1,5	80.1
-	5	4	-	-	3,7	80.2
-	1	-	-	-	0,5	80.3
166	114	97	54	-	4,0	81
-	3	3	-	-	3,7	81.1
97	83	71	54	-	2,9	81.2
69	28	23	-	-	5,5	81.3
511	644	370	833	-	2,9	82
.	82.1
-	13	13	-	-	0,3	82.2
-	68	64	-	-	2,1	82.3
.	82.9
						S
-	89	45	-	-	1,2	95
-	28	28	-	-	0,9	95.1
-	60	17	-	-	1,9	95.2

Noch: 3. Unternehmen oder Einrichtungen
3.10 Bruttoanlageinvestitionen

WZ 2008	Wirtschaftszweig	Brutto da				
		insgesamt	erworbene Sachanlagen für betriebliche Zwecke			
			zusammen	Betriebs- und Geschäftsaus- stattungen sowie Anlagen und Maschinen	Bauten	Grundstücke
						1000
H	Verkehr und Lagerei	205 285	202 951	190 538	6 019	6 395
49	Landverkehr und Transport in Rohrfernleitungen	157 387	155 672	146 005	3 645	6 021
49.1	Personenbeförderung im Eisenbahnfernverkehr	-	-	-	-	-
49.2	Güterbeförderung im Eisenbahnverkehr	1 558	1 489	1 489	-	-
49.3	sonstige Personenbeförderung im Landverkehr	69 502	68 053	60 530	2 112	5 411
49.4	Güterbeförderung im Straßenverkehr, Umzugstransporte	86 327	86 130	83 987	1 533	610
49.5	Transport in Rohrfernleitungen	-	-	-	-	-
50	Schifffahrt	-	-	-	-	-
50.1	Personenbeförderung in der See- und Küstenschifffahrt	-	-	-	-	-
50.2	Güterbeförderung in der See- und Küstenschifffahrt	-	-	-	-	-
50.3	Personenbeförderung in der Binnenschifffahrt	-	-	-	-	-
50.4	Güterbeförderung in der Binnenschifffahrt	-	-	-	-	-
51	Luftfahrt	-	-	-	-	-
51.1	Personenbeförderung in der Luftfahrt	-	-	-	-	-
51.2	Güterbeförderung in der Luftfahrt und Raumtransport	-	-	-	-	-
52	Lagerei sowie Erbringung von sonstigen Dienstleistungen für den Verkehr	43 103	42 516	39 768	2 374	374
52.1	Lagerei	4 551	4 457	4 195	262	-
52.2	Erbringung von sonstigen Dienstleistungen für den Verkehr	38 552	38 059	35 574	2 111	374
53	Post-, Kurier- und Expressdienste	4 715	4 683	4 683	-	-
53.1	Postdienste von Universaldienstleistungsanbietern	-	-	-	-	-
53.2	sonstige Post-, Kurier- und Expressdienste	4 715	4 683	4 683	-	-
J	Information und Kommunikation	44 823	32 089	29 384	2 396	309
58	Verlagswesen	514	337	335	2	-
58.1	Verlegen von Büchern und Zeitschriften; sonstiges Verlags- wesen (ohne Software)	-	-	-	-	-
58.2	Verlegen von Software	-	-	-	-	-
59	Herstellung, Verleih und Vertrieb von Filmen und Fernseh- programmen; Kinos; Tonstudios und Verlegen von Musik	2 023	1 732	1 650	82	-
59.1	Herstellung von Filmen und Fernsehprogrammen, deren Verleih und Vertrieb; Kinos	1 980	1 688	1 607	82	-
59.2	Tonstudios; Herstellung von Hörfunkbeiträgen; Verlegen von bespielten Tonträgern und Musikalien	43	43	43	-	-
60	Rundfunkveranstalter	189	87	87	-	-
60.1	Hörfunkveranstalter	189	87	87	-	-
60.2	Fernsehveranstalter	-	-	-	-	-
61	Telekommunikation	12 170	11 759	11 551	163	45
61.1	leitungsgebundene Telekommunikation	10 334	10 023	10 023	-	-
61.2	drahtlose Telekommunikation	-	-	-	-	-
61.3	Satellitentelekommunikation	-	-	-	-	-
61.9	sonstige Telekommunikation	-	-	-	-	-
62	Erbringung von Dienstleistungen der Informationstechnologie	26 522	15 026	13 141	1 622	264
63	Informationsdienstleistungen	3 406	3 148	2 620	528	-
63.1	Datenverarbeitung, Hosting und damit verbundene Tätigkeiten; Webportale	1 086	932	932	-	-
63.9	Erbringung von sonstigen Informationsdienstleistungen	2 320	2 216	1 688	528	-

mit einem Umsatz von 250 000 EUR und mehr im Jahr 2017
nach Wirtschaftszweigen

anlageinvestitionen von			Anteil				WZ 2008
selbst erstellte Sachanlagen für betriebliche Zwecke	erworbene immaterielle Vermögensgegen- stände	selbst erstellte immaterielle Vermögensgegen- stände	der erworbenen Sachanlagen für betriebliche Zwecke	der selbst erstellten Sachanlagen für betriebliche Zwecke	der erworbenen immateriellen Vermögensgegen- stände	der selbst erstellten immateriellen Vermögensgegen- stände	
EUR			%				
138	2 168	29	98,9	0,1	1,1	0,0	H
135	1 580	-	98,9	0,1	1,0	-	49
-	-	-	-	-	-	-	49.1
-	69	-	95,6	-	4,4	-	49.2
74	1 375	-	97,9	0,1	2,0	-	49.3
61	136	-	99,8	0,1	0,2	-	49.4
-	-	-	-	-	-	-	49.5
-	-	-	-	-	-	-	50
-	-	-	-	-	-	-	50.1
-	-	-	-	-	-	-	50.2
-	-	-	-	-	-	-	50.3
-	-	-	-	-	-	-	50.4
-	-	-	-	-	-	-	51
-	-	-	-	-	-	-	51.1
-	-	-	-	-	-	-	51.2
-	587	-	98,6	-	1,4	-	52
-	94	-	97,9	-	2,1	-	52.1
-	493	-	98,7	-	1,3	-	52.2
3	-	29	99,3	0,1	-	0,6	53
-	-	-	-	-	-	-	53.1
3	-	29	99,3	0,1	-	0,6	53.2
665	7 332	4 737	71,6	1,5	16,4	10,6	J
-	177	-	65,6	-	34,4	-	58
-	-	-	-	-	-	-	58.1
-	-	-	-	-	-	-	58.2
-	291	-	85,6	-	14,4	-	59
-	291	-	85,3	-	14,7	-	59.1
-	-	-	100,0	-	-	-	59.2
-	102	-	45,9	-	54,1	-	60
-	102	-	45,9	-	54,1	-	60.1
-	-	-	-	-	-	-	60.2
222	189	-	96,6	1,8	1,6	-	61
218	93	-	97,0	2,1	0,9	-	61.1
-	-	-	-	-	-	-	61.2
-	-	-	-	-	-	-	61.3
-	-	-	-	-	-	-	61.9
402	6 439	4 654	56,7	1,5	24,3	17,5	62
41	133	83	92,4	1,2	3,9	2,4	63
-	81	73	85,8	-	7,5	6,7	63.1
41	52	10	95,5	1,8	2,3	0,4	63.9

Noch: 3. Unternehmen oder Einrichtungen
Noch: 3.10 Bruttoanlageinvestitionen

WZ 2008	Wirtschaftszweig	Brutto				
		insgesamt	da			
			erworbene Sachanlagen für betriebliche Zwecke			
			zusammen	Betriebs- und Geschäftsaus- stattungen sowie Anlagen und Maschinen	Bauten	Grundstücke
1000						
L	Grundstücks- und Wohnungswesen	364 845	314 316	21 604	259 052	33 659
68	Grundstücks- und Wohnungswesen	364 845	314 316	21 604	259 052	33 659
68.1	Kauf und Verkauf von eigenen Immobilien	11 244	11 217	433	8 575	2 209
68.2	Vermietung, Verpachtung von eigenen oder geleasten Immobilien	300 699	258 051	17 218	213 703	27 130
68.3	Vermittlung und Verwaltung von Immobilien für Dritte	52 903	45 048	3 954	36 774	4 321
M	Erbringung von freiberuflichen, wissenschaftlichen und technischen Dienstleistungen	108 505	95 034	70 250	22 524	2 259
69	Rechts- und Steuerberatung, Wirtschaftsprüfung	7 150	6 087	6 078	9	-
69.1	Rechtsberatung	2 639	2 527	2 527	-	-
69.2	Wirtschaftsprüfung und Steuerberatung; Buchführung	4 510	3 560	3 551	9	-
70	Verwaltung und Führung von Unternehmen und Betrieben; Unternehmensberatung	29 121	27 258	12 582	12 580	2 096
70.1	Verwaltung und Führung von Unternehmen und Betrieben	22 725	20 881	11 485	8 356	1 040
70.2	Public-Relations- und Unternehmensberatung	6 396	6 377	1 097	4 224	1 056
71	Architektur- und Ingenieurbüros; technische, physikalische und chemische Untersuchung	28 060	23 961	21 154	2 725	83
71.1	Architektur- und Ingenieurbüros	20 083	16 277	14 916	1 299	62
71.2	technische, physikalische und chemische Untersuchung	7 977	7 684	6 238	1 426	21
72	Forschung und Entwicklung	34 725	28 571	22 656	5 876	39
72.1	Forschung und Entwicklung im Bereich Natur-, Ingenieur-, Agrarwissenschaften und Medizin
72.2	Forschung und Entwicklung im Bereich Rechts-, Wirtschafts- und Sozialwissenschaften sowie im Bereich Sprach-, Kultur- und Kunstwissenschaften
73	Werbung und Marktforschung	2 419	2 342	2 320	22	-
73.1	Werbung
73.2	Markt- und Meinungsforschung
74	Sonstige freiberufliche, wissenschaftliche und technische Tätigkeiten	4 377	4 213	4 119	95	-
74.1	Ateliers für Textil-, Schmuck-, Grafik- u.ä. Design	408	382	304	78	-
74.2	Fotografie und Fotolabors	2 724	2 626	2 626	-	-
74.3	Übersetzen und Dolmetschen	15	15	15	-	-
74.9	sonstige freiberufliche, wissenschaftliche und technische Tätigkeiten a.n.g.	1 230	1 190	1 174	17	-
75	Veterinärwesen	2 653	2 602	1 342	1 218	41

mit einem Umsatz von 250 000 EUR und mehr im Jahr 2017
nach Wirtschaftszweigen

anlageinvestitionen von			Anteil				WZ 2008
selbst erstellte Sachanlagen für betriebliche Zwecke	erworbene immaterielle Vermögensgegen- stände	selbst erstellte immaterielle Vermögensgegen- stände	der erworbenen Sachanlagen für betriebliche Zwecke	der selbst erstellten Sachanlagen für betriebliche Zwecke	der erworbenen immateriellen Vermögensgegen- stände	der selbst erstellten immateriellen Vermögensgegen- stände	
			an den Bruttoanlageinvestitionen insgesamt				
EUR			%				
48 931	1 592	7	86,2	13,4	0,4	0,0	L
48 931	1 592	7	86,2	13,4	0,4	0,0	68
-	27	-	99,8	-	0,2	-	68.1
41 213	1 435	-	85,8	13,7	0,5	-	68.2
7 718	130	7	85,2	14,6	0,2	0,0	68.3
776	7 767	4 929	87,6	0,7	7,2	4,5	M
-	1 063	-	85,1	-	14,9	-	69
-	112	-	95,8	-	4,2	-	69.1
-	951	-	78,9	-	21,1	-	69.2
-	1 632	231	93,6	-	5,6	0,8	70
-	1 613	231	91,9	-	7,1	1,0	70.1
-	19	-	99,7	-	0,3	-	70.2
264	3 775	60	85,4	0,9	13,5	0,2	71
264	3 515	27	81,0	1,3	17,5	0,1	71.1
-	260	32	96,3	-	3,3	0,4	71.2
474	1 049	4 630	82,3	1,4	3,0	13,3	72
.	72.1
.	72.2
-	69	8	96,8	-	2,9	0,3	73
.	73.1
.	73.2
1	164	-	96,3	0,0	3,7	-	74
-	26	-	93,6	-	6,4	-	74.1
-	98	-	96,4	-	3,6	-	74.2
-	0	-	97,2	-	2,8	-	74.3
1	39	-	96,8	0,0	3,2	-	74.9
37	14	-	98,1	1,4	0,5	-	75

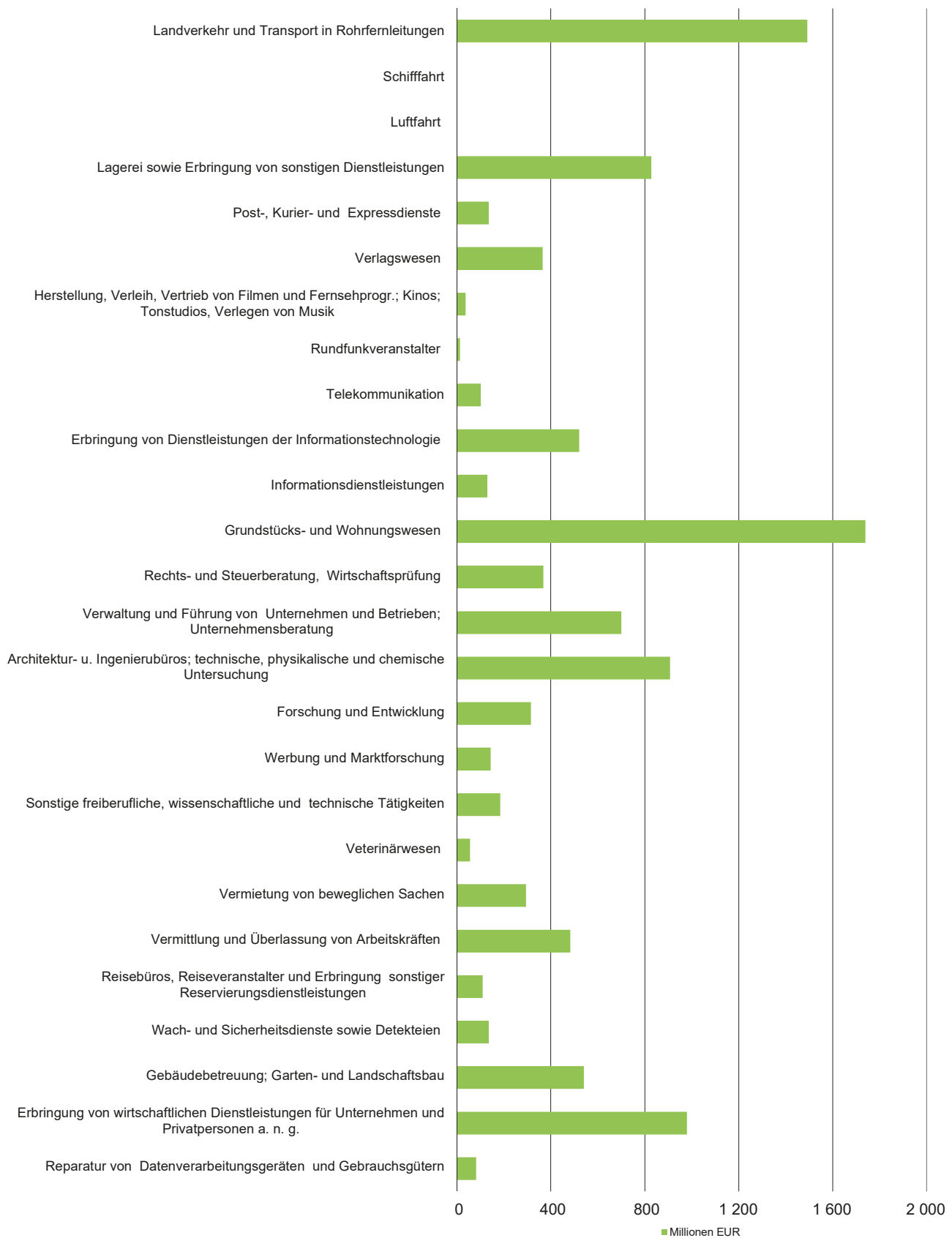
Noch: 3. Unternehmen oder Einrichtungen
Noch: 3.10 Bruttoanlageinvestitionen

WZ 2008	Wirtschaftszweig	Brutto da				
		insgesamt	erworbene Sachanlagen für betriebliche Zwecke			
			zusammen	Betriebs- und Geschäftsaus- stattungen sowie Anlagen und Maschinen	Bauten	Grundstücke
1000						
N	Erbringung von sonstigen wirtschaftlichen Dienstleistungen	139 068	135 272	123 137	10 515	1 619
77	Vermietung von beweglichen Sachen	80 971	80 252	78 482	830	939
77.1	Vermietung von Kraftwagen
77.2	Vermietung von Gebrauchsgütern	15 686	15 662	15 662	-	-
77.3	Vermietung von Maschinen, Geräten und sonstigen beweglichen Sachen	54 180	54 116	53 061	418	637
77.4	Leasing von nichtfinanziellen immateriellen Vermögens- gegenständen (ohne Copyrights)
78	Vermittlung und Überlassung von Arbeitskräften	4 369	4 148	3 973	174	1
78.1	Vermittlung von Arbeitskräften	370	364	196	168	-
78.2	befristete Überlassung von Arbeitskräften	3 406	3 292	3 286	6	1
78.3	sonstige Überlassung von Arbeitskräften	593	492	492	-	-
79	Reisebüros, Reiseveranstalter und Erbringung sonstiger Reservierungsdienstleistungen	2 015	1 622	1 368	254	-
79.1	Reisebüros und Reiseveranstalter
79.9	Erbringung sonstiger Reservierungsdienstleistungen
80	Wach- und Sicherheitsdienste sowie Detekteien	2 122	1 980	1 768	106	106
80.1	private Wach- und Sicherheitsdienste	1 853	1 717	1 505	106	106
80.2	Sicherheitsdienste mithilfe von Überwachungs- und Alarmsystemen	253	248	248	-	-
80.3	Detekteien	15	15	15	-	-
81	Gebäudebetreuung; Garten- und Landschaftsbau	21 418	21 083	18 655	1 913	515
81.1	Hausmeisterdienste	1 948	1 945	1 540	285	120
81.2	Reinigung von Gebäuden, Straßen und Verkehrsmitteln	8 510	8 276	6 407	1 474	395
81.3	Garten- und Landschaftsbau sowie Erbringung von sonstigen gärtnerischen Dienstleistungen	10 959	10 862	10 708	154	1
82	Erbringung von wirtschaftlichen Dienstleistungen für Unternehmen und Privatpersonen a.n.g.	28 174	26 187	18 890	7 239	58
82.1	Sekretariats- und Schreibdienste, Copy-Shops
82.2	Call Center	267	254	254	-	-
82.3	Messe-, Ausstellungs- und Kongressveranstalter	1 085	1 016	813	204	-
82.9	Erbringung sonstiger wirtschaftlicher Dienstleistungen für Unternehmen und Privatpersonen
S	Erbringung von sonstigen Dienstleistungen					
95	Reparatur von Datenverarbeitungsgeräten und Gebrauchsgütern	958	869	845	13	11
95.1	Reparatur von Datenverarbeitungs- und Telekommunikationsgeräten	495	467	448	8	11
95.2	Reparatur von Gebrauchsgütern	463	402	397	5	-

mit einem Umsatz von 250 000 EUR und mehr im Jahr 2017
nach Wirtschaftszweigen

anlageinvestitionen von			Anteil				WZ 2008
selbst erstellte Sachanlagen für betriebliche Zwecke	erworbene immaterielle Vermögensgegen- stände	selbst erstellte immaterielle Vermögensgegen- stände	der erworbenen Sachanlagen für betriebliche Zwecke	der selbst erstellten Sachanlagen für betriebliche Zwecke	der erworbenen immateriellen Vermögensgegen- stände	der selbst erstellten immateriellen Vermögensgegen- stände	
			an den Bruttoanlageinvestitionen insgesamt				
EUR			%				
811	2 077	908	97,3	0,6	1,5	0,7	N
-	719	-	99,1	-	0,9	-	77
.	77.1
-	23	-	99,9	-	0,1	-	77.2
-	64	-	99,9	-	0,1	-	77.3
.	77.4
26	196	-	94,9	0,6	4,5	-	78
-	6	-	98,3	-	1,7	-	78.1
2	112	-	96,7	0,1	3,3	-	78.2
24	77	-	83,0	4,0	13,0	-	78.3
3	390	-	80,5	0,1	19,4	-	79
.	79.1
.	79.9
106	15	21	93,3	5,0	0,7	1,0	80
106	9	21	92,7	5,7	0,5	1,1	80.1
-	5	-	98,1	-	1,9	-	80.2
-	1	-	96,3	-	3,7	-	80.3
166	114	54	98,4	0,8	0,5	0,3	81
-	3	-	99,8	-	0,2	-	81.1
97	83	54	97,2	1,1	1,0	0,6	81.2
69	28	-	99,1	0,6	0,3	-	81.3
511	644	833	92,9	1,8	2,3	3,0	82
.	82.1
-	13	-	95,2	-	4,8	-	82.2
-	68	-	93,7	-	6,3	-	82.3
.	82.9
							S
-	89	-	90,8	-	9,2	-	95
-	28	-	94,3	-	5,7	-	95.1
-	60	-	86,9	-	13,1	-	95.2

Umsatz der Unternehmen oder Einrichtungen mit einem Umsatz von 250 000 EUR und mehr 2017 nach Wirtschaftsabteilungen



Noch: 3. Unternehmen oder Einrichtungen mit einem Umsatz von 250 000 EUR und mehr im Jahr 2017
3.11 Umsatz, Bruttoanlageinvestitionen, Steuern und Subventionen nach Wirtschaftszweigen

WZ 2008	Wirtschaftszweig	Umsatz insgesamt ¹⁾	Bruttoanlage- investitionen insgesamt	Betriebliche Steuern und sonstige öffentliche Abgaben	Subventionen
1000 EUR					
H	Verkehr und Lagerei	2 461 614	205 285	24 373	38 137
49	Landverkehr und Transport in Rohrfernleitungen	1 493 466	157 387	17 513	34 942
49.1	Personenbeförderung im Eisenbahnfernverkehr	-	-	-	-
49.2	Güterbeförderung im Eisenbahnverkehr	56 033	1 558	579	312
49.3	sonstige Personenbeförderung im Landverkehr	526 730	69 502	4 944	32 152
49.4	Güterbeförderung im Straßenverkehr, Umzugstransporte	910 703	86 327	11 989	2 479
49.5	Transport in Rohrfernleitungen	-	-	-	-
50	Schifffahrt	-	-	-	-
50.1	Personenbeförderung in der See- und Küstenschifffahrt	-	-	-	-
50.2	Güterbeförderung in der See- und Küstenschifffahrt	-	-	-	-
50.3	Personenbeförderung in der Binnenschifffahrt	-	-	-	-
50.4	Güterbeförderung in der Binnenschifffahrt	-	-	-	-
51	Luftfahrt	-	-	-	-
51.1	Personenbeförderung in der Luftfahrt	-	-	-	-
51.2	Güterbeförderung in der Luftfahrt und Raumtransport	-	-	-	-
52	Lagerei sowie Erbringung von sonstigen Dienstleistungen für den Verkehr	828 383	43 103	5 592	3 194
52.1	Lagerei	263 671	4 551	836	35
52.2	Erbringung von sonstigen Dienstleistungen für den Verkehr	564 712	38 552	4 757	3 159
53	Post-, Kurier- und Expressdienste	136 308	4 715	1 212	0
53.1	Postdienste von Universaldienstleistungsanbietern	-	-	-	-
53.2	sonstige Post-, Kurier- und Expressdienste	136 308	4 715	1 212	0
J	Information und Kommunikation	1 170 505	44 823	13 521	9 865
58	Verlagswesen	365 687	514	828	1 991
58.1	Verlegen von Büchern und Zeitschriften; sonstiges Verlags- wesen (ohne Software)	-	-	-	-
58.2	Verlegen von Software	-	-	-	-
59	Herstellung, Verleih und Vertrieb von Filmen und Fernseh- programmen; Kinos; Tonstudios und Verlegen von Musik	36 606	2 023	221	82
59.1	Herstellung von Filmen und Fernsehprogrammen, deren Verleih und Vertrieb; Kinos	34 044	1 980	178	82
59.2	Tonstudios; Herstellung von Hörfunkbeiträgen; Verlegen von bespielten Tonträgern und Musikalien	2 562	43	43	-
60	Rundfunkveranstalter	14 117	189	202	-
60.1	Hörfunkveranstalter	14 117	189	202	-
60.2	Fernsehveranstalter	-	-	-	-
61	Telekommunikation	102 413	12 170	2 239	19
61.1	leitungsgebundene Telekommunikation	37 394	10 334	573	13
61.2	drahtlose Telekommunikation	-	-	-	-
61.3	Satellitentelekommunikation	-	-	-	-
61.9	sonstige Telekommunikation	-	-	-	-
62	Erbringung von Dienstleistungen der Informationstechnologie	521 306	26 522	7 571	7 696
63	Informationsdienstleistungen	130 377	3 406	2 459	78
63.1	Datenverarbeitung, Hosting und damit verbundene Tätigkeiten; Webportale	35 034	1 086	532	-
63.9	Erbringung von sonstigen Informationsdienstleistungen	95 343	2 320	1 927	78

1) Summe von Umsatz und sonstigen betrieblichen Erträgen

Noch: 3. Unternehmen oder Einrichtungen mit einem Umsatz von 250 000 EUR und mehr im Jahr 2017
 Noch: 3.11 Umsatz, Bruttoanlageinvestitionen, Steuern und Subventionen nach Wirtschaftszweigen

WZ 2008	Wirtschaftszweig	Umsatz insgesamt ¹⁾	Bruttoanlage- investitionen insgesamt	Betriebliche Steuern und sonstige öffentliche Abgaben	Subventionen
1000 EUR					
L	Grundstücks- und Wohnungswesen	1 740 277	364 845	32 267	6 137
68	Grundstücks- und Wohnungswesen	1 740 277	364 845	32 267	6 137
68.1	Kauf und Verkauf von eigenen Immobilien	50 762	11 244	1 084	-
68.2	Vermietung, Verpachtung von eigenen oder geleasten Immobilien	1 405 893	300 699	26 965	5 816
68.3	Vermittlung und Verwaltung von Immobilien für Dritte	283 622	52 903	4 218	321
M	Erbringung von freiberuflichen, wissenschaftlichen und technischen Dienstleistungen	2 678 587	108 505	47 786	54 830
69	Rechts- und Steuerberatung, Wirtschaftsprüfung	368 753	7 150	4 471	-
69.1	Rechtsberatung	175 607	2 639	3 535	-
69.2	Wirtschaftsprüfung und Steuerberatung; Buchführung	193 146	4 510	936	-
70	Verwaltung und Führung von Unternehmen und Betrieben; Unternehmensberatung	701 094	29 121	17 335	8 096
70.1	Verwaltung und Führung von Unternehmen und Betrieben	640 232	22 725	15 929	8 096
70.2	Public-Relations- und Unternehmensberatung	60 861	6 396	1 406	-
71	Architektur- und Ingenieurbüros; technische, physikalische und chemische Untersuchung	907 948	28 060	17 104	3 215
71.1	Architektur- und Ingenieurbüros	782 881	20 083	15 084	369
71.2	technische, physikalische und chemische Untersuchung	125 068	7 977	2 020	2 846
72	Forschung und Entwicklung	315 858	34 725	5 474	42 824
72.1	Forschung und Entwicklung im Bereich Natur-, Ingenieur-, Agrarwissenschaften und Medizin
72.2	Forschung und Entwicklung im Bereich Rechts-, Wirtschafts- und Sozialwissenschaften sowie im Bereich Sprach-, Kultur- und Kunstwissenschaften
73	Werbung und Marktforschung	143 787	2 419	1 764	523
73.1	Werbung
73.2	Markt- und Meinungsforschung
74	Sonstige freiberufliche, wissenschaftliche und technische Tätigkeiten	184 836	4 377	1 515	172
74.1	Ateliers für Textil-, Schmuck-, Grafik- u.ä. Design	16 132	408	305	147
74.2	Fotografie und Fotolabors	40 280	2 724	38	-
74.3	Übersetzen und Dolmetschen	2 917	15	28	-
74.9	sonstige freiberufliche, wissenschaftliche und technische Tätigkeiten a.n.g.	125 508	1 230	1 144	25
75	Veterinärwesen	56 311	2 653	123	-

1) Summe von Umsatz und sonstigen betrieblichen Erträgen

Noch: 3. Unternehmen oder Einrichtungen mit einem Umsatz von 250 000 EUR und mehr im Jahr 2017
 Noch: 3.11 Umsatz, Bruttoanlageinvestitionen, Steuern und Subventionen nach Wirtschaftszweigen

WZ 2008	Wirtschaftszweig	Umsatz insgesamt ¹⁾	Bruttoanlage- investitionen insgesamt	Betriebliche Steuern und sonstige öffentliche Abgaben	Subventionen
1000 EUR					
N	Erbringung von sonstigen wirtschaftlichen Dienstleistungen	2 544 935	139 068	26 224	11 126
77	Vermietung von beweglichen Sachen	294 621	80 971	8 517	142
77.1	Vermietung von Kraftwagen
77.2	Vermietung von Gebrauchsgütern	84 587	15 686	1 613	-
77.3	Vermietung von Maschinen, Geräten und sonstigen beweglichen Sachen	152 145	54 180	2 868	140
77.4	Leasing von nichtfinanziellen immateriellen Vermögensgegenständen (ohne Copyrights)
78	Vermittlung und Überlassung von Arbeitskräften	483 439	4 369	3 164	73
78.1	Vermittlung von Arbeitskräften	16 894	370	254	-
78.2	befristete Überlassung von Arbeitskräften	364 606	3 406	2 563	73
78.3	sonstige Überlassung von Arbeitskräften	101 939	593	347	-
79	Reisebüros, Reiseveranstalter und Erbringung sonstiger Reservierungsdienstleistungen	109 792	2 015	1 429	6 317
79.1	Reisebüros und Reiseveranstalter
79.9	Erbringung sonstiger Reservierungsdienstleistungen
80	Wach- und Sicherheitsdienste sowie Detekteien	135 662	2 122	1 214	104
80.1	private Wach- und Sicherheitsdienste	125 654	1 853	958	27
80.2	Sicherheitsdienste mithilfe von Überwachungs- und Alarmsystemen	6 888	253	107	77
80.3	Detekteien	3 121	15	150	-
81	Gebäudebetreuung; Garten- und Landschaftsbau	541 079	21 418	5 989	304
81.1	Hausmeisterdienste	52 945	1 948	552	39
81.2	Reinigung von Gebäuden, Straßen und Verkehrsmitteln	288 513	8 510	3 247	47
81.3	Garten- und Landschaftsbau sowie Erbringung von sonstigen gärtnerischen Dienstleistungen	199 621	10 959	2 190	218
82	Erbringung von wirtschaftlichen Dienstleistungen für Unternehmen und Privatpersonen a.n.g.	980 343	28 174	5 911	4 186
82.1	Sekretariats- und Schreibdienste, Copy-Shops
82.2	Call Center	98 166	267	112	-
82.3	Messe-, Ausstellungs- und Kongressveranstalter	50 580	1 085	944	1 682
82.9	Erbringung sonstiger wirtschaftlicher Dienstleistungen für Unternehmen und Privatpersonen
S	Erbringung von sonstigen Dienstleistungen				
95	Reparatur von Datenverarbeitungsgeräten und Gebrauchsgütern	81 563	958	542	5
95.1	Reparatur von Datenverarbeitungs- und Telekommunikationsgeräten	56 606	495	133	-
95.2	Reparatur von Gebrauchsgütern	24 957	463	409	5

1) Summe von Umsatz und sonstigen betrieblichen Erträgen

Noch: 3. Unternehmen oder Einrichtungen
3.12 Bestände nach Arten

WZ 2008	Wirtschaftszweig	Be da			
		insgesamt		bezogene Waren und Dienstleistungen zum Wiederverkauf in unverändertem Zustand	
		am Anfang	am Ende	am Anfang	am Ende
		des Berichts			
H	Verkehr und Lagerei	29 529	46 415	6 041	21 736
49	Landverkehr und Transport in Rohrfernleitungen	18 979	31 902	1 659	14 598
49.1	Personenbeförderung im Eisenbahnfernverkehr	-	-	-	-
49.2	Güterbeförderung im Eisenbahnverkehr	81	217	-	-
49.3	sonstige Personenbeförderung im Landverkehr	13 702	13 957	644	334
49.4	Güterbeförderung im Straßenverkehr, Umzugstransporte	5 197	17 728	1 016	14 264
49.5	Transport in Rohrfernleitungen	-	-	-	-
50	Schifffahrt	-	-	-	-
50.1	Personenbeförderung in der See- und Küstenschifffahrt	-	-	-	-
50.2	Güterbeförderung in der See- und Küstenschifffahrt	-	-	-	-
50.3	Personenbeförderung in der Binnenschifffahrt	-	-	-	-
50.4	Güterbeförderung in der Binnenschifffahrt	-	-	-	-
51	Luftfahrt	-	-	-	-
51.1	Personenbeförderung in der Luftfahrt	-	-	-	-
51.2	Güterbeförderung in der Luftfahrt und Raumtransport	-	-	-	-
52	Lagerei sowie Erbringung von sonstigen Dienstleistungen für den Verkehr	10 246	13 935	4 370	7 062
52.1	Lagerei	5 864	6 033	3 986	4 109
52.2	Erbringung von sonstigen Dienstleistungen für den Verkehr	4 382	7 902	384	2 953
53	Post-, Kurier- und Expressdienste	294	560	11	74
53.1	Postdienste von Universaldienstleistungsanbietern	-	-	-	-
53.2	sonstige Post-, Kurier- und Expressdienste	294	560	11	74
J	Information und Kommunikation	43 946	61 077	14 998	18 761
58	Verlagswesen	2 300	3 462	1 487	1 829
58.1	Verlegen von Büchern und Zeitschriften; sonstiges Verlags- wesen (ohne Software)	-	-	-	-
58.2	Verlegen von Software	-	-	-	-
59	Herstellung, Verleih und Vertrieb von Filmen und Fernseh- programmen; Kinos; Tonstudios und Verlegen von Musik	1 159	3 257	863	736
59.1	Herstellung von Filmen und Fernsehprogrammen, deren Verleih und Vertrieb; Kinos	1 159	3 237	863	716
59.2	Tonstudios; Herstellung von Hörfunkbeiträgen; Verlegen von bespielten Tonträgern und Musikalien	-	20	-	20
60	Rundfunkveranstalter	4	4	-	-
60.1	Hörfunkveranstalter	4	4	-	-
60.2	Fernsehveranstalter	-	-	-	-
61	Telekommunikation	4 680	5 363	1 971	2 170
61.1	leitungsgebundene Telekommunikation	2 257	2 328	19	21
61.2	drahtlose Telekommunikation	-	-	-	-
61.3	Satellitentelekommunikation	-	-	-	-
61.9	sonstige Telekommunikation	-	-	-	-
62	Erbringung von Dienstleistungen der Informationstechnologie	33 309	47 781	9 765	13 071
63	Informationsdienstleistungen	2 496	1 211	913	955
63.1	Datenverarbeitung, Hosting und damit verbundene Tätigkeiten; Webportale	335	411	237	306
63.9	Erbringung von sonstigen Informationsdienstleistungen	2 161	800	676	649

mit einem Umsatz von 250 000 EUR und mehr im Jahr 2017
und Wirtschaftszweigen

stände					WZ 2008
von					
Roh-, Hilfs- und Betriebsstoffe		in Arbeit befindliche Aufträge sowie selbst erstellte fertige und unfertige Erzeugnisse			
am Anfang	am Ende	am Anfang	am Ende		
jahres					
1000 EUR					
21 980	23 215	1 508	1 464	H	
16 443	16 643	877	661	49	
-	-	-	-	49.1	
81	217	-	-	49.2	
12 900	13 458	158	166	49.3	
3 462	2 969	719	495	49.4	
-	-	-	-	49.5	
.	.	.	.	50	
-	-	-	-	50.1	
-	-	-	-	50.2	
.	.	.	.	50.3	
.	.	.	.	50.4	
.	.	.	.	51	
.	.	.	.	51.1	
.	.	.	.	51.2	
5 425	6 261	451	611	52	
1 857	1 907	21	17	52.1	
3 568	4 354	430	594	52.2	
102	294	180	191	53	
-	-	-	-	53.1	
102	294	180	191	53.2	
4 115	6 905	24 833	35 411	J	
523	1 452	289	181	58	
.	.	.	.	58.1	
.	.	.	.	58.2	
153	133	144	2 388	59	
153	133	144	2 388	59.1	
-	-	-	-	59.2	
4	4	-	-	60	
4	4	-	-	60.1	
-	-	-	-	60.2	
1 634	1 555	1 075	1 639	61	
1 617	1 466	621	840	61.1	
.	.	.	.	61.2	
-	-	-	-	61.3	
.	.	.	.	61.9	
1 640	3 680	21 903	31 030	62	
161	82	1 422	174	63	
24	28	74	76	63.1	
137	54	1 348	97	63.9	

Noch: 3. Unternehmen oder Einrichtungen
Noch: 3.12 Bestände nach Arten

WZ 2008	Wirtschaftszweig	Be da			
		insgesamt		bezogene Waren und Dienstleistungen zum Wiederverkauf in unverändertem Zustand	
		am Anfang	am Ende	am Anfang	am Ende
		des Berichts			
L	Grundstücks- und Wohnungswesen	317 280	366 899	196 094	197 314
68	Grundstücks- und Wohnungswesen	317 280	366 899	196 094	197 314
68.1	Kauf und Verkauf von eigenen Immobilien	37 032	41 124	14 342	9 848
68.2	Vermietung, Verpachtung von eigenen oder geleasteten Immobilien	233 347	272 624	166 212	172 321
68.3	Vermittlung und Verwaltung von Immobilien für Dritte	46 901	53 151	15 541	15 146
M	Erbringung von freiberuflichen, wissenschaftlichen und technischen Dienstleistungen	414 077	559 906	78 285	155 654
69	Rechts- und Steuerberatung, Wirtschaftsprüfung	3 067	3 382	604	583
69.1	Rechtsberatung	1 171	1 348	584	561
69.2	Wirtschaftsprüfung und Steuerberatung; Buchführung	1 896	2 035	20	23
70	Verwaltung und Führung von Unternehmen und Betrieben; Unternehmensberatung	34 055	73 195	20 499	25 718
70.1	Verwaltung und Führung von Unternehmen und Betrieben	31 580	71 860	18 710	24 544
70.2	Public-Relations- und Unternehmensberatung	2 475	1 335	1 789	1 175
71	Architektur- und Ingenieurbüros; technische, physikalische und chemische Untersuchung	310 367	399 501	32 205	101 226
71.1	Architektur- und Ingenieurbüros	306 152	394 019	32 150	100 579
71.2	technische, physikalische und chemische Untersuchung	4 215	5 482	56	647
72	Forschung und Entwicklung	41 290	54 995	4 843	4 960
72.1	Forschung und Entwicklung im Bereich Natur-, Ingenieur-, Agrarwissenschaften und Medizin
72.2	Forschung und Entwicklung im Bereich Rechts-, Wirtschafts- und Sozialwissenschaften sowie im Bereich Sprach-, Kultur- und Kunstwissenschaften
73	Werbung und Marktforschung	20 657	24 405	18 508	22 252
73.1	Werbung
73.2	Markt- und Meinungsforschung
74	Sonstige freiberufliche, wissenschaftliche und technische Tätigkeiten	3 912	3 689	1 263	476
74.1	Ateliers für Textil-, Schmuck-, Grafik- u.ä. Design	1 677	923	1 131	291
74.2	Fotografie und Fotolabors	1 013	1 989	-	-
74.3	Übersetzen und Dolmetschen	6	8	6	8
74.9	sonstige freiberufliche, wissenschaftliche und technische Tätigkeiten a.n.g.	1 216	770	126	177
75	Veterinärwesen	729	739	362	440

mit einem Umsatz von 250 000 EUR und mehr im Jahr 2017
und Wirtschaftszweigen

stände				WZ 2008
von				
Roh-, Hilfs- und Betriebsstoffe		in Arbeit befindliche Aufträge sowie selbst erstellte fertige und unfertige Erzeugnisse		
am Anfang	am Ende	am Anfang	am Ende	
jahres				
1000 EUR				
29 799	33 179	91 386	136 405	L
29 799	33 179	91 386	136 405	68
1 137	3 414	21 553	27 863	68.1
24 525	28 033	42 611	72 270	68.2
4 137	1 732	27 223	36 272	68.3
30 552	45 024	305 240	359 228	M
25	21	2 438	2 778	69
5	5	581	782	69.1
20	16	1 857	1 996	69.2
2 836	12 439	10 720	35 038	70
2 327	12 439	10 543	34 877	70.1
509	-	177	160	70.2
6 111	4 871	272 051	293 405	71
4 702	3 168	269 301	290 273	71.1
1 409	1 703	2 750	3 132	71.2
18 622	23 816	17 826	26 219	72
.	.	.	.	72.1
.	.	.	.	72.2
1 491	1 413	657	740	73
.	.	.	.	73.1
.	.	.	.	73.2
1 189	2 165	1 460	1 048	74
148	156	398	475	74.1
1 013	1 989	-	-	74.2
-	-	-	-	74.3
28	20	1 062	573	74.9
279	299	88	-	75

Noch: 3. Unternehmen oder Einrichtungen
Noch: 3.12 Bestände nach Arten

WZ 2008	Wirtschaftszweig	Be da			
		insgesamt		bezogene Waren und Dienstleistungen zum Wiederverkauf in unverändertem Zustand	
		am Anfang	am Ende	am Anfang	am Ende
		des Berichts			
N	Erbringung von sonstigen wirtschaftlichen Dienstleistungen	99 235	125 390	48 835	53 900
77	Vermietung von beweglichen Sachen	12 288	17 540	7 304	9 460
77.1	Vermietung von Kraftwagen
77.2	Vermietung von Gebrauchsgütern	1 111	1 214	243	250
77.3	Vermietung von Maschinen, Geräten und sonstigen beweglichen Sachen	6 945	9 091	4 581	5 975
77.4	Leasing von nichtfinanziellen immateriellen Vermögens- gegenständen (ohne Copyrights)
78	Vermittlung und Überlassung von Arbeitskräften	447	508	92	101
78.1	Vermittlung von Arbeitskräften	78	16	2	6
78.2	befristete Überlassung von Arbeitskräften	252	364	90	95
78.3	sonstige Überlassung von Arbeitskräften	117	128	-	-
79	Reisebüros, Reiseveranstalter und Erbringung sonstiger Reservierungsdienstleistungen	1 420	976	1 222	831
79.1	Reisebüros und Reiseveranstalter
79.9	Erbringung sonstiger Reservierungsdienstleistungen
80	Wach- und Sicherheitsdienste sowie Detekteien	1 035	1 821	498	622
80.1	private Wach- und Sicherheitsdienste	831	860	432	471
80.2	Sicherheitsdienste mithilfe von Überwachungs- und Alarmsystemen	204	303	66	151
80.3	Detekteien	-	659	-	-
81	Gebäudebetreuung; Garten- und Landschaftsbau	39 398	54 439	4 617	5 865
81.1	Hausmeisterdienste	1 945	905	22	93
81.2	Reinigung von Gebäuden, Straßen und Verkehrsmitteln	6 254	13 653	421	844
81.3	Garten- und Landschaftsbau sowie Erbringung von sonstigen gärtnerischen Dienstleistungen	31 199	39 881	4 174	4 928
82	Erbringung von wirtschaftlichen Dienstleistungen für Unternehmen und Privatpersonen a.n.g.	44 646	50 106	35 101	37 022
82.1	Sekretariats- und Schreibdienste, Copy-Shops
82.2	Call Center	230	177	-	-
82.3	Messe-, Ausstellungs- und Kongressveranstalter	2 888	4 469	37	43
82.9	Erbringung sonstiger wirtschaftlicher Dienstleistungen für Unternehmen und Privatpersonen
S	Erbringung von sonstigen Dienstleistungen				
95	Reparatur von Datenverarbeitungsgeräten und Gebrauchsgütern	2 757	3 553	1 576	1 643
95.1	Reparatur von Datenverarbeitungs- und Telekommunikationsgeräten	1 361	2 233	435	492
95.2	Reparatur von Gebrauchsgütern	1 396	1 320	1 141	1 152

mit einem Umsatz von 250 000 EUR und mehr im Jahr 2017
und Wirtschaftszweigen

stände				WZ 2008
von				
Roh-, Hilfs- und Betriebsstoffe		in Arbeit befindliche Aufträge sowie selbst erstellte fertige und unfertige Erzeugnisse		
am Anfang	am Ende	am Anfang	am Ende	
jahres				
1000 EUR				
16 389	18 076	34 011	53 415	N
3 181	4 952	1 804	3 128	77
.	.	.	.	77.1
840	942	28	21	77.2
1 103	2 355	1 261	761	77.3
.	.	.	.	77.4
84	85	271	322	78
16	10	60	-	78.1
0	4	162	265	78.2
68	71	49	57	78.3
153	145	45	-	79
.	.	.	.	79.1
.	.	.	.	79.9
274	265	264	935	80
272	264	127	126	80.1
1	1	137	150	80.2
-	-	-	659	80.3
8 709	8 794	26 072	39 781	81
686	712	1 237	101	81.1
5 484	5 567	349	7 241	81.2
2 539	2 515	24 485	32 439	81.3
3 989	3 835	5 557	9 249	82
.	.	.	.	82.1
-	-	230	177	82.2
8	10	2 843	4 416	82.3
.	.	.	.	82.9
				S
689	844	492	1 066	95
548	765	378	976	95.1
142	79	113	89	95.2

