



STATISTISCHER BERICHT

G IV - m 7 / 19

Gäste und Übernachtungen in Thüringen Juli 2019

Vorläufige Ergebnisse

Bestell-Nr. 07 401

Zeichenerklärung

- nichts vorhanden (genau Null)
- 0 weniger als die Hälfte von 1 in der letzten besetzten Stelle, jedoch mehr als nichts
- . Zahlenwert unbekannt oder geheim zu halten
- ... Zahlenwert lag bei Redaktionsschluss noch nicht vor
- x Tabellenfach gesperrt, weil Aussage nicht sinnvoll
- p vorläufige Zahl
- r berichtigte Zahl
- / Zahlenwert nicht sicher genug
- () Aussagewert eingeschränkt

Anmerkung: Abweichungen in den Summen, auch im Vergleich zu anderen Veröffentlichungen, erklären sich aus dem Runden von Einzelwerten.

Herausgeber:

Thüringer Landesamt für Statistik

Europaplatz 3, 99091 Erfurt

Postfach 90 01 63, 99104 Erfurt

Telefon: 0361 57331-9642

Telefax: 0361 57331-9699

Internet: statistik.thueringen.de

E-Mail: auskunft@statistik.thueringen.de

Auskunft erteilt:

Referat: Handel, Dienstleistungen, Gastgewerbe,
Beherbergungen, Unternehmensregister,
Verwaltungsdatenverwendung

Telefon: 0361 57331-9445

Herausgegeben im Oktober 2019

Heft-Nr.: 204/19

Preis: 6,25 Euro

© Thüringer Landesamt für Statistik, Erfurt, 2019

Vervielfältigung und Verbreitung, auch auszugsweise, mit Quellenangabe gestattet.

Inhaltsverzeichnis

	Seite
Vorbemerkungen	3
Tabellen	
1. Geöffnete Beherbergungsstätten, angebotene Gästebetten, Kapazitätsauslastung, Ankünfte, Übernachtungen und durchschnittliche Aufenthaltsdauer nach Monaten der Jahre 2016 bis 2019 (ohne Camping)	10
2. Ankünfte, Übernachtungen und Aufenthaltsdauer der Gäste in Beherbergungsbetrieben (einschl. Camping) nach Betriebsarten und dem ständigen Wohnsitz der Gäste	11
3. Ankünfte, Übernachtungen und Aufenthaltsdauer der Gäste in Beherbergungsstätten nach Herkunftsländern (ohne Camping)	12
4. Ankünfte, Übernachtungen und Aufenthaltsdauer der Gäste auf Campingplätzen nach Herkunftsländern	13
5. Ankünfte, Übernachtungen und Aufenthaltsdauer der Gäste in Beherbergungsbetrieben (einschl. Camping) nach Reisegebieten und dem ständigen Wohnsitz der Gäste	14
6. Ankünfte, Übernachtungen und Aufenthaltsdauer der Gäste in Beherbergungsstätten nach Gemeindegruppen und dem ständigen Wohnsitz der Gäste (ohne Camping)	15
7. Ankünfte, Übernachtungen und Aufenthaltsdauer der Gäste in Beherbergungsstätten nach Kreisen und dem ständigen Wohnsitz der Gäste (ohne Camping)	16
8. Ankünfte, Übernachtungen und Aufenthaltsdauer der Gäste in Beherbergungsstätten nach Kreisen, ausgewählten Betriebsarten und dem ständigen Wohnsitz der Gäste (ohne Camping)	18
9. Ankünfte, Übernachtungen und Aufenthaltsdauer der Gäste in Beherbergungsstätten nach ausgewählten Gemeinden und dem ständigen Wohnsitz der Gäste (ohne Camping)	22
10. Ankünfte, Übernachtungen und Aufenthaltsdauer der Gäste in Beherbergungsstätten in Städten des Vereins Städtetourismus in Thüringen e.V. (ohne Camping)	30
11. Beherbergungsstätten, angebotene Gästebetten und Kapazitätsauslastung nach Betriebsarten sowie Campingplätze	32
12. Beherbergungsstätten, angebotene Gästebetten und Kapazitätsauslastung nach Reisegebieten sowie Campingplätze	33
13. Beherbergungsstätten, angebotene Gästebetten und Kapazitätsauslastung nach Gemeindegruppen (ohne Camping)	33
14. Beherbergungsstätten, angebotene Gästebetten und Kapazitätsauslastung nach Kreisen (ohne Camping)	34
15. Beherbergungsstätten, angebotene Gästebetten und Kapazitätsauslastung nach Kreisen und ausgewählten Betriebsarten	35
16. Beherbergungsstätten, angebotene Gästebetten und Kapazitätsauslastung nach ausgewählten Gemeinden (ohne Camping)	38
17. Beherbergungsstätten, angebotene Gästebetten und Kapazitätsauslastung in Städten des Vereins Städtetourismus in Thüringen e.V.	41
18. Beherbergungsstätten der Hotellerie mit 25 und mehr Gästezimmern und deren Auslastung nach Betriebsarten	42
19. Beherbergungsstätten der Hotellerie mit 25 und mehr Gästezimmern und deren Auslastung nach Kreisen	42

Grafiken

1. Ankünfte und Übernachtungen in Beherbergungsstätten 2018 bis 2019 nach Monaten (ohne Camping)	6
2. Übernachtungen in Beherbergungsstätten und auf Campingplätzen im Juli 2019 nach Betriebsarten	6
3. Übernachtungen in Beherbergungsstätten und auf Campingplätzen im Juli 2019 nach Reisegebieten	7
4. Veränderung der Ankünfte und Übernachtungen gegenüber dem Vorjahresmonat im Juli 2019 nach Reisegebieten in Prozent (einschl. Camping)	7
5. Ankünfte und Übernachtungen in Beherbergungsstätten (ohne Camping) im Juli 2019 nach ausgewählten Herkunftsländern der Gäste	8
6. Ankünfte und Übernachtungen in Beherbergungsstätten (ohne Camping) im Juli 2019 nach Kreisen	9

Karte

Reisegebiete in Thüringen	43
---------------------------	----

Vorbemerkungen

Rechtsgrundlage

Rechtsgrundlage für die Erhebung ist das Gesetz zur Neuordnung der Statistik über die Beherbergung im Reiseverkehr (Beherbergungsstatistikgesetz - BeherbStatG) vom 22. Mai 2002 (BGBl. I S. 1642) in Verbindung mit dem Gesetz über die Statistik für Bundeszwecke (Bundesstatistikgesetz - BStatG) vom 22. Januar 1987 (BGBl. I S. 462, 565), in den jeweils aktuell gültigen Fassungen, sowie die Verordnung (EU) Nr. 692/2011 des Europäischen Parlaments und des Rates über die europäische Tourismusstatistik und zur Aufhebung der Richtlinie 95/57/EG des Rates (ABl. L 192 vom 22.7.2011, S. 17).

Erhebungsmerkmale

Erhebungsmerkmale der monatlichen Bundesstatistik sind Ankünfte und Übernachtungen von Gästen im Reiseverkehr, bei Gästen mit Wohnsitz außerhalb der Bundesrepublik Deutschland wird auch das Herkunftsland erfragt. Außerdem werden die Anzahl der im Berichtsmonat angebotenen Gästebetten sowie die Anzahl der Stellplätze auf Campingplätzen erhoben. Bei Hotels, Hotels garnis, Gasthöfen und Pensionen wird jeweils zum 31. Juli eines Jahres die Anzahl der Gästezimmer erfasst, seit Januar 2012 werden bei Betrieben mit mindestens 25 Gästezimmern zusätzlich monatliche Angaben zur Gästezimmerauslastung erfasst.

Berichtskreis

Auskunftspflichtig sind alle Inhaber bzw. Leiter von Beherbergungsstätten mit mindestens zehn Gästebetten bzw. von Campingplätzen mit mindestens zehn Stellplätzen (ohne Dauercamping), unabhängig davon, ob die Beherbergung Hauptzweck (z. B. Hotels, Pensionen) oder nur Nebenzweck des Betriebes (z. B. bei Heilstätten, Sanatorien) ist.

Hinweise

Mit den Angaben zum Merkmal "Auslastung" ist stets die europaweit einheitlich definierte "Nettoauslastung" gemeint. Sie bezieht sich auf die verfügbaren, das heißt die tatsächlich angebotenen Kapazitäten in den im jeweiligen Berichtszeitraum geöffneten Betrieben.

Die im Rahmen der "Monatserhebung im Tourismus" ermittelten Ergebnisse der Monate Januar bis November tragen **vorläufigen Charakter**, da sie monatlich auf Grund nachträglicher Korrekturen der Auskunftspflichtigen bzw. durch die Einarbeitung verspätet eingegangener Meldungen neu berechnet werden. Deshalb sind Abweichungen zu vorherigen Berichten möglich.

Alle Angaben für das Jahr 2019 beziehen sich auf den Gebietsstand 01.01.2019.

Zum 1. Januar 2013 trat in Thüringen eine Neuordnung der Reisegebietsstruktur in Kraft. Im Zuge dieser Neuordnung entstanden aus den von 2006 bis 2012 bestehenden sechs Reisegebieten zehn, darunter vier vollständig neue und zwei veränderte Reisegebiete. Die neuen Reisegebiete wurden anhand abgestimmter Kriterien zur Beurteilung der Markt- und Managementstärke ausgewählt und ermöglichen einen besseren Regionalbezug in der Beherbergungsstatistik. Zum 1. Januar 2018 wurden die Reisegebiete Kyffhäuser und Südharz zu einem neuen Reisegebiet Südharz Kyffhäuser zusammengelegt.

Für die Berechnung der Entwicklung gegenüber dem Vorjahr werden bei Änderungen zum Gebietsstand die Angaben des Vorjahres auf den aktuellen Gebietsstand bzw. auf die aktuelle Reisegebietsstruktur umgerechnet.

Aus Gründen der Statistischen Geheimhaltung werden Gemeinden, in denen sich weniger als drei geöffnete Beherbergungsstätten befinden, nicht ausgewiesen. Darüber hinaus geheim zu haltende Daten werden ausgepunktet.

Definitionen und Begriffserläuterungen

Erhebungs- und Darstellungsmerkmale

Beherbergung im Reiseverkehr: Unterbringung von Personen, die sich nicht länger als ein Jahr ohne Unterbrechung an einem anderen Ort als ihrem gewöhnlichen Wohnsitz aufhalten. Der vorübergehende Ortswechsel kann durch Urlaub und Freizeit aber auch durch die Wahrnehmung privater und geschäftlicher Kontakte, den Besuch von Tagungen und Fortbildungsveranstaltungen, Maßnahmen zur Wiederherstellung der Gesundheit oder sonstige Gründe veranlasst sein.

Beherbergungsstätten: Betriebe, die nach Einrichtung und Zweckbestimmung dazu dienen, mindestens zehn Gäste im Reiseverkehr gleichzeitig zu beherbergen. Hierzu zählen Hotels, Gasthöfe, Pensionen, Ferienunterkünfte und ähnliche Einrichtungen, Vorsorge- und Rehabilitationskliniken sowie Schulungsheime.

Beherbergungsbetriebe: Beherbergungsstätten und Campingplätze (bei Campingplätzen wird ein Stellplatz mit vier Schlafgelegenheiten gleichgesetzt).

Gästezimmer: Als Gästezimmer gilt eine Einheit, die aus einem Raum oder einer Gruppe von Räumen besteht, die eine unteilbare Mieteinheit in einem Beherbergungsbetrieb bilden. Bei den Gästezimmern kann es sich um Einzel-, Doppel- oder Mehrbettzimmer handeln, je nachdem, ob sie zur dauerhaften Beherbergung von einer, zwei oder mehr Personen eingerichtet sind. Die Zahl der Gästezimmer wird einmal im Jahr zum Stichtag 31. Juli erhoben. Gezählt werden die an diesem Stichtag tatsächlich zur Beherbergung von Gästen zur Verfügung stehenden Gästezimmer. Zimmer, die von Mitarbeitern des Betriebes genutzt werden, zählen nicht als Gästezimmer. Ein Appartement ist eine spezielle Art von Gästezimmer. Es besteht aus einem oder mehreren Räumen mit Küche, separatem Bad und/oder Toilette.

Angebotene Betten/Schlafgelegenheiten: Anzahl der Betten und Schlafgelegenheiten, die am letzten Öffnungstag des Berichtsmonates zur Beherbergung von Gästen zur Verfügung standen. Die Anzahl der Betten/Schlafgelegenheiten entspricht dabei der Anzahl der Personen, die bei Normalbelegung gleichzeitig hätten übernachten können. Nicht berücksichtigt werden behelfsmäßige Schlafgelegenheiten (z. B. Schlafcouchen, Zustellbetten, Kinderbetten), bei deren Benutzung lediglich ein Aufschlag zum Übernachtungspreis berechnet wird. Im Campingbereich wird gemäß einer Vorgabe der Europäischen Kommission ein Stellplatz mit vier Betten gleichgesetzt.

Ankünfte: Anzahl von Gästen in einer Beherbergungsstätte, die im Berichtszeitraum ankamen und zum vorübergehenden Aufenthalt ein Gästebett belegten.

Übernachtungen: Anzahl der Übernachtungen von Gästen, die im Berichtszeitraum ankamen oder aus dem vorherigen Berichtszeitraum noch anwesend waren.

Durchschnittliche Aufenthaltsdauer: Die durchschnittliche Aufenthaltsdauer wird ermittelt, indem die Zahl der Übernachtungen durch die der Ankünfte geteilt wird. Sie kann zum Beispiel in Orten mit Vorsorge- und Rehabilitationskliniken rechnerisch höher sein als die Zahl der Kalendertage des Berichtszeitraums.

Durchschnittliche Auslastung der Betten: Die durchschnittliche Auslastung ist der rechnerische Wert, der die Inanspruchnahme der Schlafgelegenheiten in einem Berichtszeitraum ausdrückt. Die prozentuale Angabe wird ermittelt, indem die Zahl der Übernachtungen durch die so genannten „Bettentage“ geteilt wird. Letztere sind das Produkt aus angebotenen Schlafgelegenheiten und der Zahl der Tage, an denen ein Betrieb im Berichtszeitraum tatsächlich geöffnet hatte. Sie beschreiben damit die im Berichtszeitraum angebotene Bettenkapazität.

Herkunftsländer: Für die Erfassung ist grundsätzlich der ständige Wohnsitz oder gewöhnliche Aufenthaltsort der Gäste maßgebend, nicht dagegen deren Staatsangehörigkeit bzw. Nationalität.

Gliederungsmerkmale

Reisegebiete: Gliederung nach nichtadministrativen Gebietseinheiten, die sich im Wesentlichen an naturräumliche Gegebenheiten anlehnen.

Gemeindegruppen: Zusammenfassung von Gemeinden/Teilen von Gemeinden nach Arten der aufgrund landesrechtlicher Vorschriften verliehenen staatlichen Anerkennung (z. B. als Mineral- und Moorbad, Luftkurort, Erholungsort). Gemeinden/Teile von Gemeinden ohne diese Anerkennung sind in der Gruppe "Sonstige Gemeinden" enthalten. Die Zuordnung erfolgt durch das Thüringer Ministerium für Wirtschaft, Wissenschaft und Digitale Gesellschaft und wird jährlich abgestimmt.

Betriebsarten: Gruppierungen der Beherbergungsstätten auf der Grundlage der Systematik der Wirtschaftszweige:

1. Hotels, Gasthöfe und Pensionen

Hotels: Beherbergungsstätten, die jedermann zugänglich sind und in denen ein Restaurant - auch für Passanten - vorhanden ist sowie in der Regel weitere Einrichtungen oder Räume für unterschiedliche Zwecke (Konferenzen, Seminare, Sport, Freizeit, Erholung) zur Verfügung stehen.

Hotels garnis: Beherbergungsstätten, die jedermann zugänglich sind und in denen als Mahlzeit höchstens ein Frühstück angeboten wird.

Gasthöfe: Beherbergungsstätten, die jedermann zugänglich sind und in denen außer dem Gastraum in der Regel keine weiteren Aufenthaltsräume zur Verfügung stehen.

Pensionen: Beherbergungsstätten, die jedermann zugänglich sind und in denen Speisen und Getränke nur an Hausgäste abgegeben werden.

2. Ferienunterkünfte und ähnliche Beherbergungsstätten

Jugendherbergen und Hütten: Beherbergungsstätten mit in der Regel einfacher Ausstattung, vorzugsweise für Jugendliche oder Angehörige der sie tragenden Organisation (z. B. Wanderverein), in denen Speisen und Getränke in der Regel nur an Hausgäste abgegeben werden.

Erholungs- und Ferienheime: Beherbergungsstätten, die nur bestimmten Personenkreisen - z. B. Mitgliedern eines Vereins oder einer Organisation, Beschäftigten eines Unternehmens, Kindern, Müttern, Betreuten sozialer Einrichtungen - zugänglich sind und in denen Speisen und Getränke nur an Hausgäste abgegeben werden.

Ferienzentren: Beherbergungsstätten, die jedermann zugänglich sind und die nach Einrichtung und Zweckbestimmung dazu dienen, wahlweise unterschiedliche Wohn- und Aufenthaltsmöglichkeiten sowie gleichzeitig Freizeiteinrichtungen in Verbindung mit Einkaufsmöglichkeiten und persönlichen Dienstleistungen zum vorübergehenden Aufenthalt anzubieten. Als Mindestausstattung gilt das Vorhandensein von Hotelunterkunft und anderen Wohngelegenheiten (auch mit Kochgelegenheit), einer Gaststätte, von Einkaufsmöglichkeiten zur Deckung des täglichen Bedarfs und des Freizeitbedarfs sowie von Einrichtungen für persönliche Dienstleistungen, z. B. Massageeinrichtungen, Solarium, Sauna, Friseur, und zur aktiven Freizeitgestaltung, z. B. Schwimmbad, Tennis-, Tischtennis-, Kleingolf-, Trimm-Dich-Anlagen.

Ferienhäuser, -wohnungen: Beherbergungsstätten, die jedermann zugänglich sind und in denen Speisen und Getränke nicht abgegeben werden, aber eine Kochgelegenheit vorhanden ist.

3. Camping

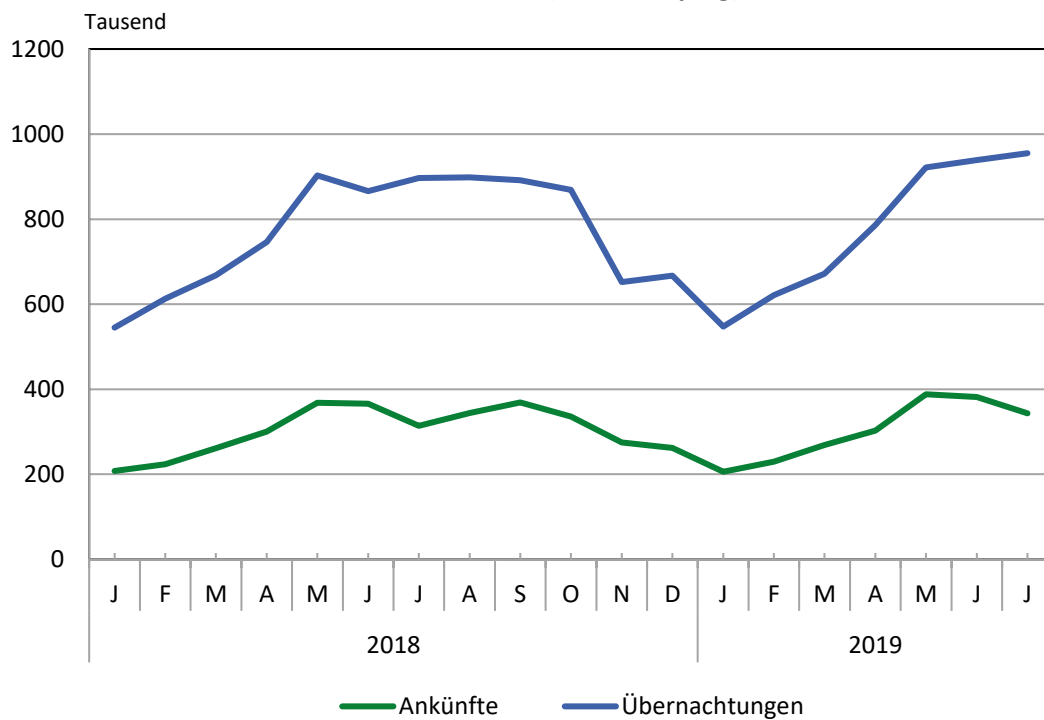
Campingplätze: Abgegrenzte Gelände, die jedermann zum vorübergehenden Aufstellen von mitgebrachten Wohnwagen, Wohnmobilen oder Zelten zugänglich sind. Im Rahmen der Monaterhebung im Tourismus werden nur Campingplätze berücksichtigt, die Urlaubscamping anbieten, nicht aber so genannte Dauercampingplätze. Die Unterscheidung zwischen Urlaubs- oder Dauercamping knüpft an die vertraglich vereinbarte Dauer der Campingplatzbenutzung an. Im Urlaubscamping wird der Stellplatz in der Regel für die Dauer von Tagen oder Wochen gemietet, im Dauercamping dagegen zumeist auf Monats- oder Jahresbasis.

4. Sonstige tourismusrelevante Unterkünfte

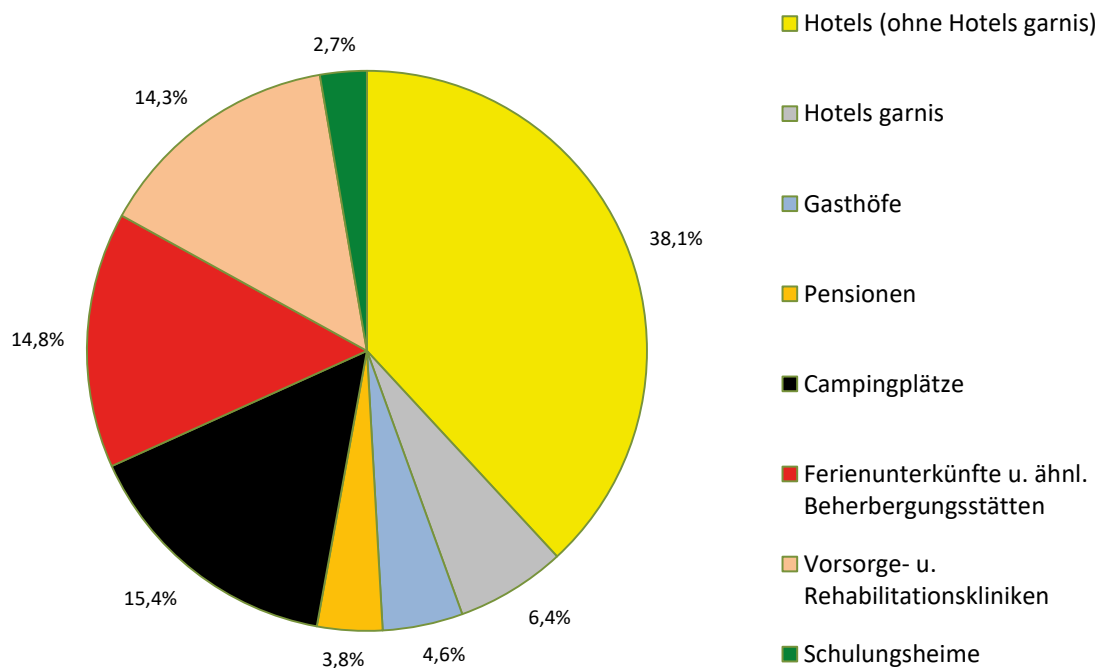
Vorsorge- und Rehabilitationskliniken: Beherbergungsstätten unter ärztlicher Leitung ausschließlich oder überwiegend für Kurgäste. Als Kurgäste gelten Personen, die sich am Ort aufgrund ärztlicher Verordnung vorübergehend aufhalten mit dem Ziel der Erhaltung oder Wiederherstellung ihrer Gesundheit oder ihrer Berufs- oder Arbeitsfähigkeit und die die allgemein angebotenen Kureinrichtungen außerhalb der Beherbergungsstätte in Anspruch nehmen. Hierzu zählen auch Kinderheilstätten, Sanatorien, Kur- und ähnliche Krankenhäuser (Fachabteilungen anderer Krankenhäuser). Im Unterschied zur Krankenhausstatistik werden Vorsorge- und Rehabilitationskliniken in der Beherbergungsstatistik nur dann erfasst, wenn die dort untergebrachten Personen überwiegend in der Lage sind, während des vorübergehenden Aufenthaltes den Anstaltsbereich zu verlassen und die gemeindlichen Fremdenverkehrseinrichtungen in Anspruch zu nehmen.

Schulungsheime: Beherbergungsstätten, die nach Einrichtung und Zweckbestimmung dazu dienen, Unterricht außerhalb des regulären Schul- und Hochschulsystems anzubieten und die überwiegend der Erwachsenenbildung dienen.

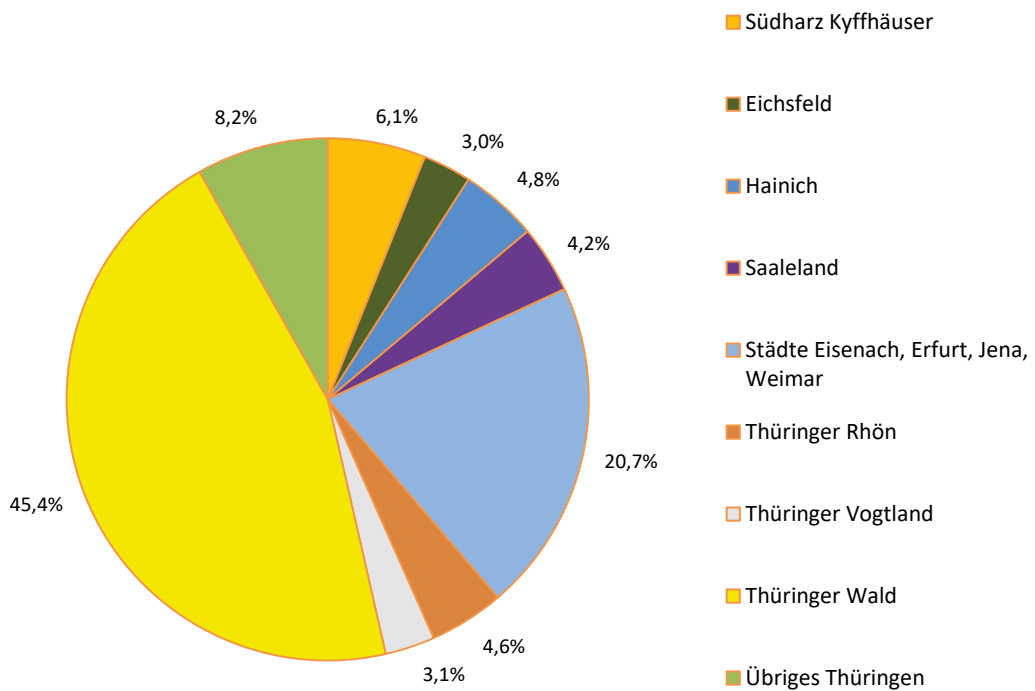
1. Ankünfte und Übernachtungen in Beherbergungsstätten 2018 bis 2019 nach Monaten (ohne Camping)



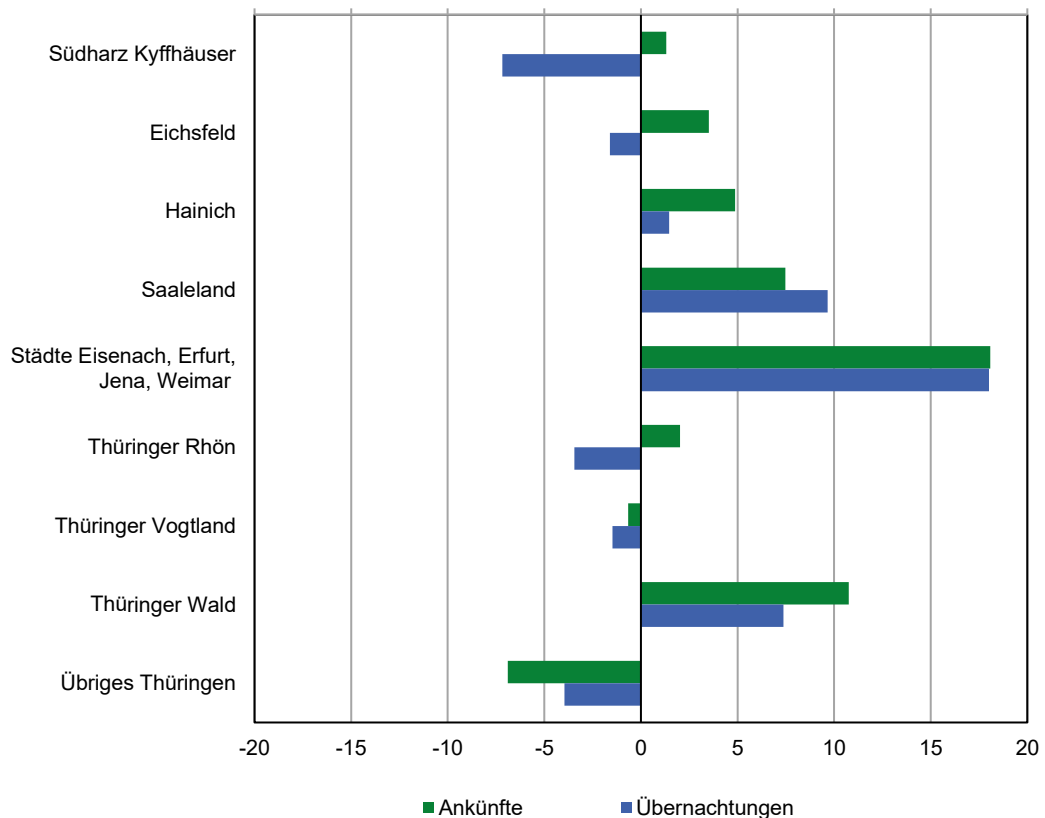
2. Übernachtungen in Beherbergungsstätten und auf Campingplätzen im Juli 2019 nach Betriebsarten



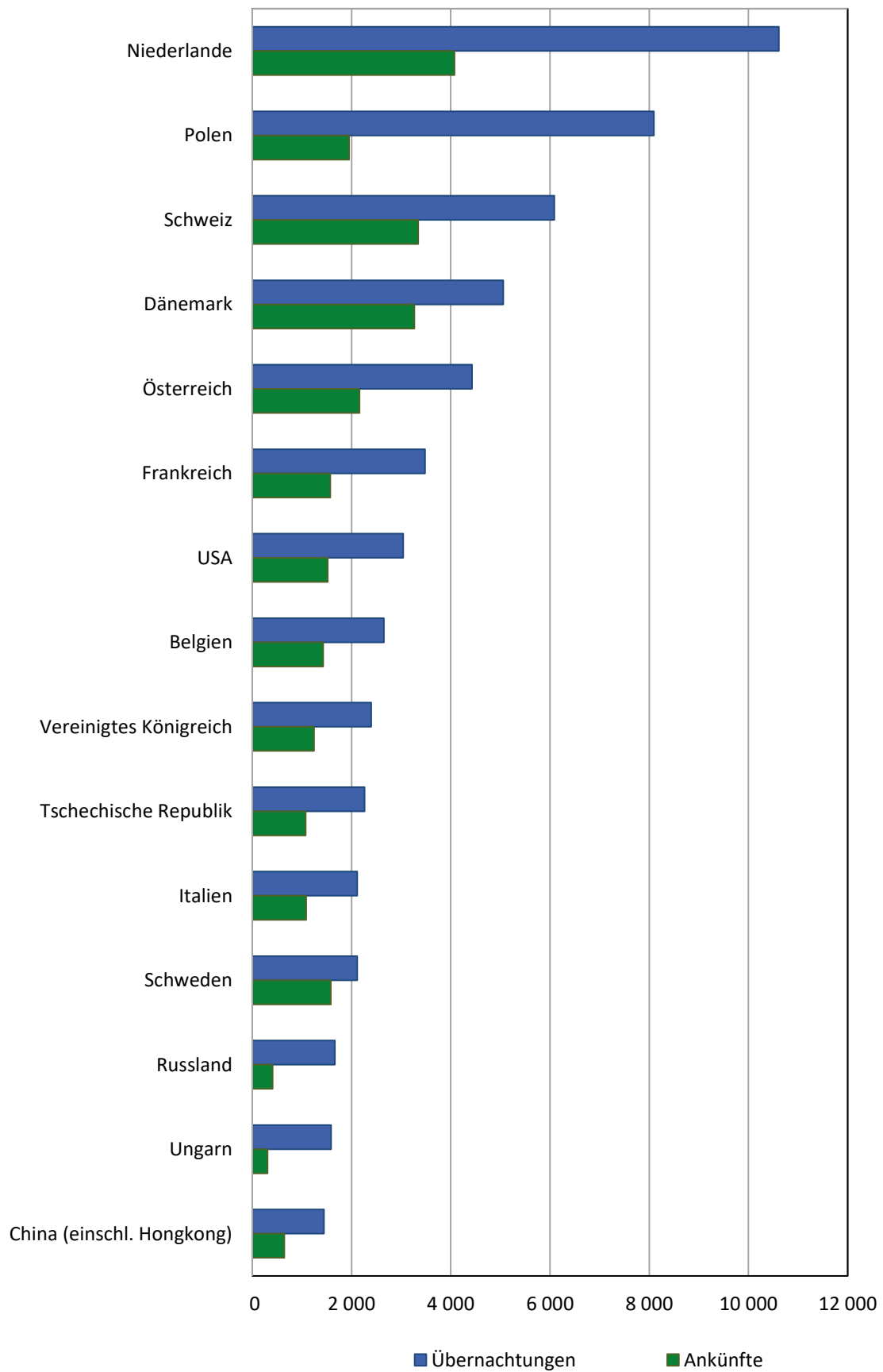
3. Übernachtungen in Beherbergungsstätten und auf Campingplätzen im Juli 2019 nach Reisegebieten



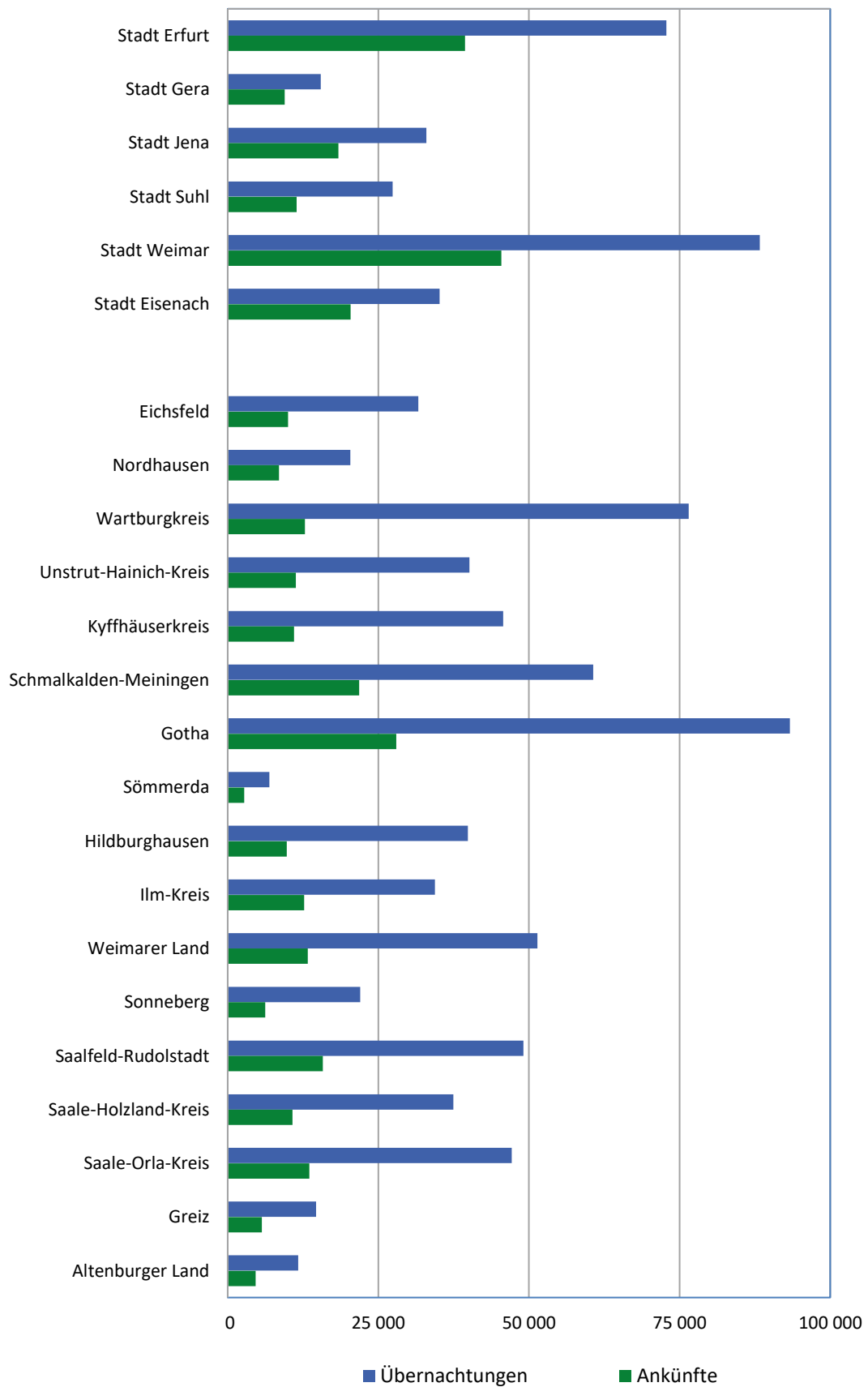
4. Veränderung der Ankünfte und Übernachtungen gegenüber dem Vorjahresmonat im Juli 2019 nach Reisegebieten in Prozent (einschl. Camping)



**5. Ankünfte und Übernachtungen in Beherbergungsstätten (ohne Camping)
im Juli 2019 nach ausgewählten Herkunftsländern der Gäste**



6. Ankünfte und Übernachtungen in Beherbergungsstätten (ohne Camping) im Juli 2019 nach Kreisen



1. Geöffnete Beherbergungsstätten, angebotene Gästebetten, Kapazitätsauslastung, Ankünfte, Übernachtungen und durchschnittliche Aufenthaltsdauer nach Monaten der Jahre 2016 bis 2019 (ohne Camping)*

Jahr Monat	Geöffnete Betriebe ¹⁾	Angebotene Betten/Schlaf- gelegenheiten	Durchschnittliche Auslastung der angebotenen Betten/Schlaf- gelegenheiten	Ankünfte		Übernachtungen		Durchschnittliche Aufenthaltsdauer der Gäste
				insgesamt	darunter Ausländer	insgesamt	darunter Ausländer	
	Anzahl		%	Anzahl				Tage
2016								
Januar	1 177	61 993	27,5	191 589	10 076	520 104	23 471	2,7
Februar	1 176	61 753	33,8	217 101	11 705	604 038	24 906	2,8
März	1 202	62 571	35,0	254 199	14 391	671 113	31 576	2,6
April	1 231	63 905	36,5	282 486	17 696	697 618	38 992	2,5
Mai	1 249	65 632	45,2	368 140	22 874	919 040	49 417	2,5
Juni	1 252	65 899	43,3	349 651	25 093	854 977	54 696	2,4
Juli	1 250	65 748	44,4	320 740	32 598	901 158	71 839	2,8
August	1 250	65 865	45,6	344 526	29 960	928 076	69 284	2,7
September	1 252	65 561	45,4	367 841	24 391	891 728	53 319	2,4
Oktober	1 244	64 722	46,0	346 943	25 094	919 394	60 337	2,6
November	1 187	62 484	34,4	264 613	14 830	634 434	33 147	2,4
Dezember	1 198	62 468	33,6	258 252	13 215	639 127	29 477	2,5
2017								
Januar	1 180	61 821	28,4	205 661	12 622	534 911	28 439	2,6
Februar	1 173	62 002	34,2	216 166	12 301	590 760	25 827	2,7
März	1 182	62 420	33,2	256 745	14 959	635 078	33 495	2,5
April	1 219	64 244	41,0	304 070	19 849	784 572	41 821	2,6
Mai	1 233	65 570	43,3	366 710	26 247	878 659	54 658	2,4
Juni	1 234	65 904	46,8	380 685	28 297	923 568	62 230	2,4
Juli	1 235	65 746	46,3	340 100	35 887	934 976	77 640	2,7
August	1 237	65 879	46,0	351 906	34 402	935 493	77 774	2,7
September	1 230	65 282	47,1	383 610	28 918	921 638	61 620	2,4
Oktober	1 224	64 477	45,5	347 379	22 645	905 104	49 704	2,6
November	1 165	62 436	34,3	262 595	16 512	635 176	35 841	2,4
Dezember	1 186	62 903	35,3	267 492	13 566	671 655	32 418	2,5
2018								
Januar	1 147	61 925	28,8	207 668	14 022	544 977	32 596	2,6
Februar	1 147	61 638	35,7	223 669	12 491	612 786	27 540	2,7
März	1 166	62 343	34,8	261 646	14 879	667 733	31 899	2,6
April	1 206	64 191	38,9	300 824	19 595	745 913	41 355	2,5
Mai	1 216	65 284	44,6	368 177	23 262	902 513	47 057	2,5
Juni	1 216	65 419	44,2	365 741	27 010	865 867	57 358	2,4
Juli	1 207	65 178	44,8	313 897	31 818	897 050	70 086	2,9
August	1 212	65 404	44,4	344 329	29 586	898 344	64 545	2,6
September	1 208	64 960	45,8	369 083	23 122	891 164	50 177	2,4
Oktober	1 208	64 414	43,8	335 972	20 234	868 663	44 674	2,6
November	1 143	61 922	35,5	275 248	15 588	652 367	35 083	2,4
Dezember	1 152	62 061	35,5	261 921	14 171	666 788	30 651	2,5
2019								
Januar	1 132	61 180	29,2	206 075	12 211	547 043	29 610	2,7
Februar	1 131	60 995	36,6	229 925	13 196	621 191	29 858	2,7
März	1 137	61 371	35,5	268 963	16 533	671 390	37 968	2,5
April	1 187	63 336	41,7	302 553	19 564	785 940	43 862	2,6
Mai	1 213	64 992	45,8	388 211	24 175	921 654	53 313	2,4
Juni	1 221	65 447	47,9	381 767	25 403	938 636	55 831	2,5
Juli	1 216	65 514	47,3	343 148	32 106	955 032	73 422	2,8
August								
September								
Oktober								
November								
Dezember								

*) Korrigierte Werte

1) ganz oder teilweise geöffnet
Betriebe mit 10 und mehr Betten

**2. Ankünfte, Übernachtungen und Aufenthaltsdauer der Gäste in Beherbergungsbetrieben
(einschl. Camping) nach Betriebsarten und dem ständigen Wohnsitz der Gäste**

Betriebsart ----- Ständiger Wohnsitz der Gäste	Juli 2019					Januar bis Juli 2019				
	Ankünfte		Übernachtungen		durch- schnittliche Aufenthalts- dauer	Ankünfte		Übernachtungen		durch- schnittliche Aufenthalts- dauer
	insgesamt	Veränderung gegenüber dem Vorjahres- monat	insgesamt	Veränderung gegenüber dem Vorjahres- monat		insgesamt	Veränderung gegenüber dem Vorjahres- zeitraum	insgesamt	Veränderung gegenüber dem Vorjahres- zeitraum	
	Anzahl	%	Anzahl	%		Anzahl	%	Anzahl	%	
Hotels, Gasthöfe, Pensionen	283 558	9,7	596 697	8,0	2,1	1 757 987	4,5	3 521 573	4,7	2,0
Deutschland	253 449	10,8	533 684	8,1	2,1	1 624 816	5,0	3 246 954	4,9	2,0
Ausland	30 109	0,9	63 013	6,7	2,1	133 171	-0,9	274 619	2,5	2,1
Hotels (ohne Hotels garnis)	201 640	10,1	430 254	7,6	2,1	1 278 153	4,8	2 560 976	4,4	2,0
Deutschland	179 092	11,4	385 199	7,9	2,2	1 176 988	5,5	2 372 809	5,0	2,0
Ausland	22 548	0,9	45 055	5,5	2,0	101 165	-2,8	188 167	-2,0	1,9
Hotels garnis	39 023	16,8	71 670	20,8	1,8	227 588	5,0	417 812	7,9	1,8
Deutschland	33 839	19,3	61 055	20,7	1,8	205 670	4,7	367 494	5,3	1,8
Ausland	5 184	2,7	10 615	21,9	2,0	21 918	7,1	50 318	31,3	2,3
Gasthöfe	25 830	0,6	52 289	2,3	2,0	151 463	1,5	300 282	2,6	2,0
Deutschland	24 513	0,8	49 160	1,8	2,0	146 100	1,5	285 903	2,6	2,0
Ausland	1 317	-2,5	3 129	10,6	2,4	5 363	1,6	14 379	2,6	2,7
Pensionen	17 065	4,8	42 484	-0,1	2,5	100 783	4,9	242 503	4,6	2,4
Deutschland	16 005	5,4	38 270	1,5	2,4	96 058	4,9	220 748	5,9	2,3
Ausland	1 060	-3,2	4 214	-12,5	4,0	4 725	5,8	21 755	-7,6	4,6
Ferienunterkünfte und ähnliche Beherbergungsstätten	44 029	5,9	166 705	0,2	3,8	245 601	-1,9	700 495	-1,1	2,9
Deutschland	42 233	5,6	158 321	-0,9	3,7	237 495	-2,6	660 665	-2,9	2,8
Ausland	1 796	14,6	8 384	26,8	4,7	8 106	24,1	39 830	42,2	4,9
Erholungs- und Ferienheime	2 938	19,7	10 766	13,6	3,7	20 454	5,7	56 932	4,4	2,8
Deutschland	2 935	21,0	10 762	14,1	3,7	20 292	5,4	56 568	4,4	2,8
Ausland	3	-90,0	4	-91,1	1,3	162	70,5	364	2,2	2,2
Ferienhäuser und Ferien- wohnungen	14 800	-1,8	66 568	-1,1	4,5	73 119	0,4	254 835	5,5	3,5
Deutschland	14 297	-1,8	62 603	-2,1	4,4	70 292	-0,4	231 462	1,8	3,3
Ausland	503	-2,1	3 965	17,8	7,9	2 827	23,0	23 373	64,7	8,3
Jugendherbergen und Hütten	26 291	9,3	89 371	-0,2	3,4	152 028	-3,8	388 728	-5,7	2,6
Deutschland	25 001	8,6	84 956	-1,6	3,4	146 911	-4,6	372 635	-6,5	2,5
Ausland	1 290	26,1	4 415	38,0	3,4	5 117	23,7	16 093	19,5	3,1
Campingplätze	54 516	10,6	173 620	3,4	3,2	126 098	10,5	357 474	6,8	2,8
Deutschland	49 405	12,0	159 921	3,4	3,2	115 591	11,0	330 199	7,5	2,9
Ausland	5 111	-1,9	13 699	2,9	2,7	10 507	5,3	27 275	-0,7	2,6
Sonstige tourismusrelevante										
Unterkünfte	15 561	12,8	191 630	7,6	12,3	117 054	6,6	1 218 818	4,7	10,4
Deutschland	15 360	14,8	189 605	9,2	12,3	115 143	7,0	1 209 403	4,9	10,5
Ausland	201	-51,1	2 025	-54,1	10,1	1 911	-13,8	9 415	-21,9	4,9
Vorsorge- u. Rehabilitations- kliniken	7 078	11,3	161 241	9,7	22,8	47 087	4,3	1 040 528	4,9	22,1
Deutschland	7 078	11,3	161 241	9,7	22,8	47 087	4,3	1 040 528	5,0	22,1
Ausland	-	-	-	x	-	-	x	-	x	-
Schulungsheime	8 483	14,1	30 389	-2,2	3,6	69 967	8,2	178 290	3,2	2,5
Deutschland	8 282	17,9	28 364	6,3	3,4	68 056	9,0	168 875	4,9	2,5
Ausland	201	-51,1	2 025	-54,0	10,1	1 911	-13,5	9 415	-20,8	4,9
Beherbergungsbetriebe insgesamt (einschl. Camping)	397 664	9,5	1 128 652	6,0	2,8	2 246 740	4,2	5 798 360	4,1	2,6
Deutschland	360 447	10,5	1 041 531	6,1	2,9	2 093 045	4,5	5 447 221	4,0	2,6
Ausland	37 217	0,5	87 121	4,5	2,3	153 695	0,4	351 139	4,7	2,3
nachrichtlich:										
Beherbergungsstätten insgesamt (ohne Camping)	343 148	9,3	955 032	6,5	2,8	2 120 642	3,9	5 440 886	3,9	2,6
Deutschland	311 042	10,3	881 610	6,6	2,8	1 977 454	4,2	5 117 022	3,8	2,6
Ausland	32 106	0,9	73 422	4,8	2,3	143 188	0,1	323 864	5,2	2,3

**3. Ankünfte, Übernachtungen und Aufenthaltsdauer der Gäste in Beherbergungsstätten
nach Herkunftsländern (ohne Camping)**

Herkunftsland (ständiger Wohnsitz)	Juli 2019					Januar bis Juli 2019				
	Ankünfte		Übernachtungen		durch- schnittliche Aufenthalts- dauer	Ankünfte		Übernachtungen		durch- schnittliche Aufenthalts- dauer
	insgesamt	Veränderung gegenüber dem Vorjahres- monat	insgesamt	Veränderung gegenüber dem Vorjahres- monat		insgesamt	Veränderung gegenüber dem Vorjahres- zeitraum	insgesamt	Veränderung gegenüber dem Vorjahres- zeitraum	
	Anzahl	%	Anzahl	%		Anzahl	%	Anzahl	%	
Insgesamt	343 148	9,3	955 032	6,5	2,8	2 120 642	3,9	5 440 886	3,9	2,6
Deutschland	311 042	10,3	881 610	6,6	2,8	1 977 454	4,2	5 117 022	3,8	2,6
Ausland	32 106	0,9	73 422	4,8	2,3	143 188	0,1	323 864	5,2	2,3
Europa	27 079	2,2	63 119	8,0	2,3	117 028	2,3	274 856	9,3	2,3
Belgien	1 430	3,1	2 651	-5,5	1,9	5 783	10,5	11 755	7,6	2,0
Bulgarien	110	11,1	654	-11,0	5,9	607	-3,2	4 465	123,3	7,4
Dänemark	3 265	-10,4	5 057	-7,8	1,5	6 808	-12,4	10 915	-12,0	1,6
Estland	33	-61,6	44	-79,8	1,3	181	-36,3	302	-59,4	1,7
Finnland	262	34,4	514	8,9	2,0	1 005	11,8	1 801	1,4	1,8
Frankreich	1 572	27,9	3 484	45,9	2,2	7 115	8,6	14 161	11,5	2,0
Griechenland	65	22,6	152	3,4	2,3	631	104,2	1 509	42,9	2,4
Irland	69	-2,8	127	17,6	1,8	374	-35,0	721	-33,9	1,9
Island	11	-8,3	39	77,3	3,5	63	57,5	139	21,9	2,2
Italien	1 085	-4,3	2 117	-18,4	2,0	5 404	8,7	12 332	15,5	2,3
Kroatien	48	-52,9	573	31,1	11,9	476	-28,2	3 190	33,5	6,7
Lettland	54	-19,4	106	-29,3	2,0	341	-5,0	906	-3,5	2,7
Litauen	96	-48,1	384	65,5	4,0	613	2,7	2 025	48,5	3,3
Luxemburg	263	63,4	411	58,7	1,6	1 231	32,4	2 118	40,0	1,7
Malta	8	-11,1	19	18,8	2,4	102	78,9	207	38,9	2,0
Niederlande	4 077	-10,7	10 614	-8,2	2,6	14 627	-12,5	33 132	-12,4	2,3
Norwegen	483	-6,8	750	-19,9	1,6	1 243	-24,9	2 202	-27,7	1,8
Österreich	2 163	7,1	4 428	7,1	2,0	11 761	15,4	23 163	16,9	2,0
Polen	1 949	-1,9	8 096	29,5	4,2	12 670	4,8	48 238	32,5	3,8
Portugal	106	-1,9	250	30,9	2,4	811	-29,3	2 479	60,9	3,1
Rumänien	241	-0,8	1 395	21,0	5,8	1 447	7,7	6 435	-7,1	4,4
Russland	408	-7,7	1 663	49,7	4,1	3 494	-3,5	7 282	-5,1	2,1
Schweden	1 582	-2,2	2 117	2,3	1,3	3 932	-8,7	5 646	-8,8	1,4
Schweiz	3 344	29,5	6 087	28,8	1,8	12 399	10,4	23 794	11,3	1,9
Slowakische Republik	176	-10,2	738	-3,4	4,2	1 054	-10,1	3 432	-30,2	3,3
Slowenien	95	9,2	378	36,0	4,0	778	56,9	3 684	110,6	4,7
Spanien	471	-12,0	921	-39,6	2,0	2 759	1,8	5 762	-23,2	2,1
Tschechische Republik	1 078	11,8	2 262	23,9	2,1	7 333	27,4	13 306	25,4	1,8
Türkei	63	-26,7	342	8,2	5,4	547	-31,7	1 694	-20,2	3,1
Ukraine	201	0,5	900	-3,1	4,5	1 246	2,3	3 961	16,8	3,2
Ungarn	310	-11,2	1 588	28,5	5,1	1 741	23,0	6 239	44,2	3,6
Vereinigtes Königreich	1 243	11,7	2 397	20,5	1,9	6 218	-5,3	11 229	3,3	1,8
Zypern	20	-4,8	107	161,0	5,4	43	48,3	148	150,8	3,4
sonstige europäische Länder	698	64,6	1 754	31,7	2,5	2 191	3,6	6 484	23,5	3,0
Afrika	133	-2,2	293	-24,5	2,2	900	10,3	1 860	13,1	2,1
Republik Südafrika	60	53,8	98	-10,9	1,6	288	39,1	539	29,3	1,9
sonstige afrikanische Länder	73	-24,7	195	-29,9	2,7	612	0,5	1 321	7,6	2,2
Asien	1 941	-27,3	4 332	-16,0	2,2	12 522	-12,0	22 132	-18,2	1,8
Arabische Golfstaaten	60	50,0	113	16,5	1,9	333	-32,7	597	-53,6	1,8
China (einschl. Hongkong)	646	-44,8	1 444	-42,8	2,2	4 638	-4,1	7 884	-22,2	1,7
Indien	80	81,8	609	x	7,6	449	-41,5	1 485	-13,5	3,3
Israel	117	-53,9	186	-51,8	1,6	890	-26,0	1 564	-15,2	1,8
Japan	352	4,8	709	-1,9	2,0	2 083	-7,9	3 672	-12,9	1,8
Südkorea	193	-57,1	278	-53,2	1,4	1 836	-12,6	2 471	-20,6	1,3
Taiwan	180	15,4	301	26,5	1,7	689	5,5	1 041	17,5	1,5
sonstige asiatische Länder	313	42,3	692	39,5	2,2	1 604	-16,0	3 418	-11,3	2,1
Amerika	2 110	1,1	4 146	-22,1	2,0	10 021	-10,3	20 401	-12,8	2,0
Kanada	95	-42,4	253	-35,5	2,7	643	-13,8	1 614	1,1	2,5
USA	1 521	-4,5	3 042	-24,8	2,0	7 450	-12,4	14 986	-14,9	2,0
Mittelamerika und Karibik	133	77,3	206	30,4	1,5	590	54,5	1 079	32,4	1,8
Brasilien	249	69,4	445	-8,2	1,8	787	-21,2	1 619	-23,3	2,1
sonstige nordamerik. Länder	19	280,0	49	x	2,6	38	18,8	139	85,3	3,7
sonstige südamerik. Länder	93	-9,7	151	-35,5	1,6	513	0,2	964	-18,4	1,9
Australien, Ozeanien	254	-11,2	505	-2,7	2,0	1 148	1,2	2 067	-4,1	1,8
Australien	212	-0,5	362	-14,4	1,7	924	10,8	1 596	-2,6	1,7
Neuseeland, Ozeanien	42	-42,5	143	49,0	3,4	224	-25,3	471	-8,9	2,1
Ohne Angabe	589	x	1 027	286,1	1,7	1 569	22,4	2 548	16,0	1,6

**4. Ankünfte, Übernachtungen und Aufenthaltsdauer der Gäste
auf Campingplätzen nach Herkunftsländern**

Herkunftsland (ständiger Wohnsitz)	Juli 2019					Januar bis Juli 2019				
	Ankünfte		Übernachtungen		durch- schnittliche Aufenthalts- dauer	Ankünfte		Übernachtungen		durch- schnittliche Aufenthalts- dauer
	insgesamt	Veränderung gegenüber dem Vorjahres- monat	insgesamt	Veränderung gegenüber dem Vorjahres- monat		insgesamt	Veränderung gegenüber dem Vorjahres- zeitraum	insgesamt	Veränderung gegenüber dem Vorjahres- zeitraum	
	Anzahl	%	Anzahl	%		Anzahl	%	Anzahl	%	
Insgesamt	54 516	10,6	173 620	3,4	3,2	126 098	10,5	357 474	6,8	2,8
Deutschland	49 405	12,0	159 921	3,4	3,2	115 591	11,0	330 199	7,5	2,9
Ausland	5 111	-1,9	13 699	2,9	2,7	10 507	5,3	27 275	-0,7	2,6
Europa	4 929	-3,7	13 097	0,5	2,7	10 244	4,6	26 526	-1,9	2,6
Belgien	267	5,1	778	12,8	2,9	469	14,4	1 263	22,4	2,7
Bulgarien	1	x	5	x	5,0	6	x	10	-16,7	1,7
Dänemark	448	-15,8	885	-1,4	2,0	624	-11,5	1 286	4,2	2,1
Estland	29	-76,8	101	-79,2	3,5	46	-63,8	119	-75,6	2,6
Finnland	84	86,7	149	136,5	1,8	178	24,5	265	41,7	1,5
Frankreich	207	-5,0	419	-10,1	2,0	364	7,7	708	4,4	1,9
Griechenland	3	-40,0	12	-29,4	4,0	3	-66,7	12	-67,6	4,0
Irland	47	9,3	184	29,6	3,9	64	4,9	229	21,8	3,6
Island	7	40,0	14	75,0	2,0	8	60,0	16	100,0	2,0
Italien	68	3,0	135	14,4	2,0	93	-13,1	183	4,0	2,0
Kroatien	5	66,7	14	55,6	2,8	5	66,7	14	55,6	2,8
Lettland	12	33,3	32	52,4	2,7	12	33,3	32	52,4	2,7
Litauen	6	-66,7	6	-83,3	1,0	14	-36,4	32	-33,3	2,3
Luxemburg	25	x	46	x	1,8	57	137,5	114	86,9	2,0
Malta	-	x	-	x	-	-	x	-	x	-
Niederlande	2 197	4,2	6 981	4,0	3,2	5 203	6,5	16 174	-6,3	3,1
Norwegen	104	-19,4	216	34,2	2,1	160	-12,1	290	20,3	1,8
Österreich	192	-9,0	458	-6,0	2,4	397	-11,0	894	-7,5	2,3
Polen	129	46,6	228	25,3	1,8	349	177,0	518	117,6	1,5
Portugal	2	x	2	x	1,0	4	x	4	x	1,0
Rumänien	6	-14,3	6	-72,7	1,0	7	-46,2	8	-71,4	1,1
Russland	11	10,0	55	x	5,0	16	-	60	114,3	3,8
Schweden	184	-42,3	345	-30,6	1,9	418	-22,3	661	-17,2	1,6
Schweiz	594	11,9	1 161	8,1	2,0	1 124	17,8	2 145	12,5	1,9
Slowakische Republik	10	11,1	28	-6,7	2,8	10	-28,6	28	-20,0	2,8
Slowenien	22	266,7	96	x	4,4	24	300,0	98	x	4,1
Spanien	14	-33,3	23	-20,7	1,6	46	-6,1	59	-9,2	1,3
Tschechische Republik	74	1,4	185	-9,3	2,5	122	32,6	275	16,0	2,3
Türkei	-	-	-	-	-	-	x	-	x	-
Ukraine	3	-75,0	11	-64,5	3,7	11	-62,1	19	-63,5	1,7
Ungarn	22	37,5	74	39,6	3,4	30	15,4	86	28,4	2,9
Vereinigtes Königreich	148	-40,6	424	-24,8	2,9	370	-17,0	898	0,1	2,4
Zypern	-	-	-	-	-	-	-	-	-	-
sonstige europäische Länder	8	x	24	x	3,0	10	150,0	26	x	2,6
Afrika	2	x	4	x	2,0	6	100,0	8	-33,3	1,3
Republik Südafrika	-	-	-	-	-	-	-	-	-	-
sonstige afrikanische Länder	2	x	4	x	2,0	6	100,0	8	-33,3	1,3
Asien	88	x	335	x	3,8	104	271,4	368	x	3,5
Arabische Golfstaaten	-	-	-	-	-	-	x	-	x	-
China (einschl. Hongkong)	-	x	-	x	-	10	-16,7	18	-	1,8
Indien	-	-	-	-	-	-	-	-	-	-
Israel	5	150,0	5	150,0	1,0	6	-33,3	6	-45,5	1,0
Japan	-	-	-	-	-	-	x	-	x	-
Südkorea	-	-	-	-	-	4	100,0	8	33,3	2,0
Taiwan	-	-	-	-	-	-	x	-	x	-
sonstige asiatische Länder	83	x	330	x	4,0	84	x	336	x	4,0
Amerika	83	40,7	241	16,4	2,9	127	16,5	327	5,8	2,6
Kanada	18	12,5	35	-27,1	1,9	25	19,0	44	-32,3	1,8
USA	50	61,3	146	33,9	2,9	77	16,7	203	15,3	2,6
Mittelamerika und Karibik	-	-	-	-	-	1	x	2	x	2,0
Brasilien	1	x	2	x	2,0	1	-75,0	2	-50,0	2,0
sonstige nordamerik. Länder	-	-	-	-	-	-	-	-	-	-
sonstige südamerik. Länder	14	16,7	58	16,0	4,1	23	27,8	76	18,8	3,3
Australien, Ozeanien	9	-57,1	22	-53,2	2,4	25	-40,5	45	-43,0	1,8
Australien	7	-66,7	16	-66,0	2,3	18	-53,8	32	-57,9	1,8
Neuseeland, Ozeanien	2	x	6	x	3,0	7	133,3	13	x	1,9
Ohne Angabe	-	-	-	-	-	1	x	1	x	1,0

**5. Ankünfte, Übernachtungen und Aufenthaltsdauer der Gäste in Beherbergungsbetrieben (einschl. Camping)
nach Reisegebieten und dem ständigen Wohnsitz der Gäste**

Reisegebiet ----- Ständiger Wohnsitz der Gäste	Juli 2019					Januar bis Juli 2019				
	Ankünfte		Übernachtungen		durch- schnittliche Aufenthalts- dauer	Ankünfte		Übernachtungen		durch- schnittliche Aufenthalts- dauer
	insgesamt	Veränderung gegenüber dem Vorjahres- monat	insgesamt	Veränderung gegenüber dem Vorjahres- monat		insgesamt	Veränderung gegenüber dem Vorjahres- zeitraum	insgesamt	Veränderung gegenüber dem Vorjahres- zeitraum	
	Anzahl	%	Anzahl	%		Anzahl	%	Anzahl	%	
Südharz Kyffhäuser	20 534	1,3	68 494	-7,2	3,3	111 614	-0,2	319 598	-1,6	2,9
Deutschland	19 630	1,3	66 056	-7,3	3,4	108 818	-0,0	312 928	-1,2	2,9
Ausland	904	1,2	2 438	-2,5	2,7	2 796	-6,1	6 670	-16,3	2,4
Eichsfeld	10 896	3,5	33 775	-1,6	3,1	72 520	1,5	203 407	0,8	2,8
Deutschland	9 946	6,9	31 412	0,4	3,2	68 409	4,2	192 601	1,2	2,8
Ausland	950	-22,2	2 363	-22,1	2,5	4 111	-29,2	10 806	-7,0	2,6
Hainich	16 119	4,9	54 353	1,5	3,4	87 758	0,5	286 123	1,0	3,3
Deutschland	15 566	5,8	52 850	2,0	3,4	85 057	0,1	278 915	0,6	3,3
Ausland	553	-15,7	1 503	-13,9	2,7	2 701	17,5	7 208	18,0	2,7
Saaleland	13 474	7,5	47 198	9,7	3,5	68 935	8,2	244 664	7,7	3,5
Deutschland	11 695	10,6	43 071	10,4	3,7	63 159	8,6	231 150	8,2	3,7
Ausland	1 779	-9,2	4 127	2,4	2,3	5 776	3,5	13 514	0,1	2,3
Städte Eisenach, Erfurt, Jena, Weimar	125 007	18,1	233 125	18,0	1,9	774 739	8,5	1 394 548	10,3	1,8
Deutschland	107 491	20,5	197 213	20,3	1,8	695 636	9,2	1 235 012	10,3	1,8
Ausland	17 516	5,0	35 912	6,9	2,1	79 103	2,3	159 536	9,7	2,0
Thüringer Rhön	12 668	2,0	52 322	-3,5	4,1	67 599	-6,0	287 605	-1,7	4,3
Deutschland	12 003	2,7	50 558	-4,0	4,2	64 776	-5,9	279 638	-2,2	4,3
Ausland	665	-9,0	1 764	13,8	2,7	2 823	-7,9	7 967	20,4	2,8
Thüringer Vogtland	17 331	-0,7	34 784	-1,5	2,0	107 322	5,8	200 942	5,4	1,9
Deutschland	14 499	2,8	29 622	-1,2	2,0	95 890	6,7	175 807	4,2	1,8
Ausland	2 832	-15,3	5 162	-3,1	1,8	11 432	-1,5	25 135	14,2	2,2
Thüringer Wald	153 691	10,8	512 427	7,4	3,3	805 177	3,3	2 411 055	3,7	3,0
Deutschland	144 127	11,0	484 111	7,3	3,4	770 257	3,4	2 311 892	3,7	3,0
Ausland	9 564	6,9	28 316	8,9	3,0	34 920	0,9	99 163	2,0	2,8
Übriges Thüringen	27 944	-6,9	92 174	-4,0	3,3	151 076	-2,1	450 418	-2,2	3,0
Deutschland	25 490	-7,0	86 638	-4,1	3,4	141 043	-2,4	429 278	-1,5	3,0
Ausland	2 454	-5,7	5 536	-1,2	2,3	10 033	2,3	21 140	-15,2	2,1
Beherbergungsbetriebe insgesamt (einschl. Camping)	397 664	9,5	1 128 652	6,0	2,8	2 246 740	4,2	5 798 360	4,1	2,6
Deutschland	360 447	10,5	1 041 531	6,1	2,9	2 093 045	4,5	5 447 221	4,0	2,6
Ausland	37 217	0,5	87 121	4,5	2,3	153 695	0,4	351 139	4,7	2,3
nachrichtlich: Beherbergungsstätten insgesamt (ohne Camping)	343 148	9,3	955 032	6,5	2,8	2 120 642	3,9	5 440 886	3,9	2,6
Deutschland	311 042	10,3	881 610	6,6	2,8	1 977 454	4,2	5 117 022	3,8	2,6
Ausland	32 106	0,9	73 422	4,8	2,3	143 188	0,1	323 864	5,2	2,3

**6. Ankünfte, Übernachtungen und Aufenthaltsdauer der Gäste in Beherbergungsstätten
nach Gemeindegruppen und dem ständigen Wohnsitz der Gäste (ohne Camping)**

Gemeindegruppe ----- Ständiger Wohnsitz der Gäste	Juli 2019					Januar bis Juli 2019				
	Ankünfte		Übernachtungen		durch- schnittliche Aufenthalts- dauer	Ankünfte		Übernachtungen		durch- schnittliche Aufenthalts- dauer
	insgesamt	Veränderung gegenüber dem Vorjahres- monat	insgesamt	Veränderung gegenüber dem Vorjahres- monat		insgesamt	Veränderung gegenüber dem Vorjahres- zeitraum	insgesamt	Veränderung gegenüber dem Vorjahres- zeitraum	
	Anzahl	%	Anzahl	%		Anzahl	%	Anzahl	%	
Heilbäder zusammen	43 293	0,5	248 310	5,1	5,7	294 263	0,9	1 552 547	2,5	5,3
Deutschland	41 476	1,4	243 175	5,3	5,9	286 023	1,1	1 526 596	2,4	5,3
Ausland	1 817	-16,6	5 135	-1,8	2,8	8 240	-7,8	25 951	6,6	3,1
Mineral-, Moor-, Sole- und Thermalbäder	21 548	-6,7	140 564	1,3	6,5	145 550	-3,7	908 688	1,1	6,2
Deutschland	20 300	-5,7	137 185	1,6	6,8	140 524	-3,4	893 879	1,1	6,4
Ausland	1 248	-20,6	3 379	-8,8	2,7	5 026	-12,9	14 809	0,3	2,9
Orte mit Kurbetrieb	5 027	5,4	35 328	16,4	7,0	28 674	-1,4	213 448	5,1	7,4
Deutschland	4 892	6,5	35 039	16,7	7,2	27 980	-0,8	211 949	5,3	7,6
Ausland	135	-22,4	289	-11,1	2,1	694	-18,7	1 499	-15,1	2,2
heil klimatische Kurorte	13 890	11,0	54 932	7,9	4,0	99 744	7,3	318 213	4,1	3,2
Deutschland	13 524	10,9	53 890	8,0	4,0	97 657	7,3	312 674	4,4	3,2
Ausland	366	15,8	1 042	5,4	2,8	2 087	12,0	5 539	-13,8	2,7
Kneippheilbäder	2 828	4,7	17 486	7,7	6,2	20 295	9,4	112 198	4,8	5,5
Deutschland	2 760	6,8	17 061	6,5	6,2	19 862	9,7	108 094	2,3	5,4
Ausland	68	-41,9	425	99,5	6,3	433	-2,9	4 104	197,6	9,5
Luftkurorte	1 464	16,1	4 520	14,6	3,1	9 858	20,1	25 078	18,3	2,5
Deutschland	1 341	9,3	4 132	7,5	3,1	9 231	16,2	23 651	16,4	2,6
Ausland	123	261,8	388	284,2	3,2	627	133,1	1 427	63,3	2,3
Erholungsorte	41 875	13,2	114 441	7,7	2,7	275 728	2,3	699 119	4,8	2,5
Deutschland	38 714	13,7	104 821	7,8	2,7	263 637	3,5	663 394	5,5	2,5
Ausland	3 161	8,4	9 620	6,7	3,0	12 091	-18,3	35 725	-6,5	3,0
Sonstige Gemeinden	256 516	10,3	587 761	6,7	2,3	1 540 793	4,7	3 164 142	4,3	2,1
Deutschland	229 511	11,5	529 482	7,0	2,3	1 418 563	4,8	2 903 381	4,1	2,0
Ausland	27 005	1,2	58 279	4,6	2,2	122 230	2,7	260 761	6,7	2,1
Gemeindegruppen insgesamt	343 148	9,3	955 032	6,5	2,8	2 120 642	3,9	5 440 886	3,9	2,6
Deutschland	311 042	10,3	881 610	6,6	2,8	1 977 454	4,2	5 117 022	3,8	2,6
Ausland	32 106	0,9	73 422	4,8	2,3	143 188	0,1	323 864	5,2	2,3

**7. Ankünfte, Übernachtungen und Aufenthaltsdauer der Gäste in Beherbergungsstätten
nach Kreisen und dem ständigen Wohnsitz der Gäste (ohne Camping)**

Kreisfreie Stadt Landkreis Land ----- Ständiger Wohnsitz der Gäste	Juli 2019					Januar bis Juli 2019				
	Ankünfte		Übernachtungen		durch- schnittliche Aufenthalts- dauer	Ankünfte		Übernachtungen		durch- schnittliche Aufenthalts- dauer
	insgesamt	Veränderung gegenüber dem Vorjahres- monat	insgesamt	Veränderung gegenüber dem Vorjahres- monat		insgesamt	Veränderung gegenüber dem Vorjahres- zeitraum	insgesamt	Veränderung gegenüber dem Vorjahres- zeitraum	
	Anzahl	%	Anzahl	%		Anzahl	%	Anzahl	%	
Stadt Erfurt	39 392	10,5	72 822	10,0	1,8	278 679	2,8	500 311	5,1	1,8
Deutschland	35 034	11,5	63 043	8,3	1,8	259 368	4,0	454 674	4,7	1,8
Ausland	4 358	2,6	9 779	22,1	2,2	19 311	-11,2	45 637	8,9	2,4
Stadt Gera	9 453	3,4	15 442	8,3	1,6	61 620	8,9	101 742	9,2	1,7
Deutschland	7 195	10,9	12 177	15,9	1,7	52 415	11,1	86 176	9,2	1,6
Ausland	2 258	-14,9	3 265	-13,2	1,4	9 205	-2,1	15 566	9,1	1,7
Stadt Jena	18 380	18,0	32 974	18,2	1,8	114 067	5,3	195 576	7,0	1,7
Deutschland	14 894	16,9	26 136	18,8	1,8	97 193	6,1	163 008	7,6	1,7
Ausland	3 486	23,1	6 838	16,0	2,0	16 874	1,0	32 568	3,6	1,9
Stadt Suhl	11 450	48,4	27 360	17,0	2,4	65 256	16,9	154 385	6,1	2,4
Deutschland	10 236	41,1	22 990	6,4	2,2	61 956	16,2	145 406	6,5	2,3
Ausland	1 214	162,2	4 370	147,0	3,6	3 300	32,6	8 979	0,4	2,7
Stadt Weimar	45 418	28,9	88 325	28,2	1,9	257 004	17,8	484 208	18,2	1,9
Deutschland	38 786	34,3	74 815	36,3	1,9	228 342	17,4	428 321	18,3	1,9
Ausland	6 632	4,3	13 510	-3,5	2,0	28 662	20,7	55 887	17,9	1,9
Stadt Eisenach	20 381	18,2	35 155	18,2	1,7	119 466	8,2	200 925	10,1	1,7
Deutschland	17 704	20,9	30 354	19,2	1,7	106 380	9,9	178 650	10,7	1,7
Ausland	2 677	3,3	4 801	12,6	1,8	13 086	-3,5	22 275	5,5	1,7
Eichsfeld	10 017	2,6	31 653	-2,9	3,2	68 473	1,0	194 523	0,1	2,8
Deutschland	9 168	6,5	29 593	-0,3	3,2	64 609	3,9	184 509	0,8	2,9
Ausland	849	-26,6	2 060	-29,0	2,4	3 864	-31,3	10 014	-10,7	2,6
Nordhausen	8 518	0,5	20 360	-14,7	2,4	44 442	-0,0	98 364	-5,4	2,2
Deutschland	8 215	1,3	19 558	-14,1	2,4	43 138	0,3	95 580	-4,4	2,2
Ausland	303	-17,9	802	-26,5	2,6	1 304	-8,7	2 784	-30,9	2,1
Wartburgkreis	12 809	-3,7	76 524	2,7	6,0	72 533	-5,6	452 204	0,8	6,2
Deutschland	12 250	-3,2	74 677	2,3	6,1	69 802	-5,7	444 540	0,5	6,4
Ausland	559	-14,7	1 847	23,2	3,3	2 731	-2,7	7 664	24,5	2,8
Unstrut-Hainich-Kreis	11 329	-0,7	40 125	1,6	3,5	67 886	-2,0	236 796	-0,2	3,5
Deutschland	11 018	0,4	39 353	2,7	3,6	66 023	-2,5	231 827	-0,6	3,5
Ausland	311	-27,5	772	-34,6	2,5	1 863	17,1	4 969	21,7	2,7
Kyffhäuserkreis	11 014	1,6	45 703	-3,4	4,1	63 703	-0,8	213 563	0,1	3,4
Deutschland	10 711	1,4	44 885	-3,7	4,2	62 694	-0,6	210 911	0,2	3,4
Ausland	303	6,3	818	14,4	2,7	1 009	-11,2	2 652	-5,1	2,6
Schmalkalden-Meiningen	21 835	10,8	60 661	15,6	2,8	154 555	-3,4	394 219	5,8	2,6
Deutschland	20 690	10,6	56 924	15,1	2,8	149 288	-2,7	375 838	5,8	2,5
Ausland	1 145	14,3	3 737	23,2	3,3	5 267	-20,6	18 381	5,4	3,5

Noch: 7. Ankünfte, Übernachtungen und Aufenthaltsdauer der Gäste in Beherbergungsstätten
nach Kreisen und dem ständigen Wohnsitz der Gäste (ohne Camping)

Kreisfreie Stadt Landkreis Land ----- Ständiger Wohnsitz der Gäste	Juli 2019					Januar bis Juli 2019				
	Ankünfte		Übernachtungen		durch- schnittliche Aufenthalts- dauer	Ankünfte		Übernachtungen		durch- schnittliche Aufenthalts- dauer
	insgesamt	Veränderung gegenüber dem Vorjahres- monat	insgesamt	Veränderung gegenüber dem Vorjahres- monat		insgesamt	Veränderung gegenüber dem Vorjahres- zeitraum	insgesamt	Veränderung gegenüber dem Vorjahres- zeitraum	
	Anzahl	%	Anzahl	%		Anzahl	%	Anzahl	%	
Gotha	27 992	8,5	93 306	5,8	3,3	197 252	6,7	545 645	4,4	2,8
Deutschland	26 372	10,6	88 270	7,2	3,3	187 325	6,8	520 994	4,3	2,8
Ausland	1 620	-17,4	5 036	-14,7	3,1	9 927	3,2	24 651	6,0	2,5
Sömmerda	2 750	-10,8	6 936	-17,8	2,5	16 150	-1,9	34 290	-12,1	2,1
Deutschland	2 520	-11,6	6 367	-15,0	2,5	15 047	-1,2	31 308	-3,6	2,1
Ausland	230	-1,7	569	-39,8	2,5	1 103	-9,8	2 982	-54,5	2,7
Hildburghausen	9 814	12,7	39 860	15,2	4,1	59 381	4,3	227 963	3,0	3,8
Deutschland	9 463	12,3	38 484	13,6	4,1	57 936	3,9	223 081	2,4	3,9
Ausland	351	25,8	1 376	87,0	3,9	1 445	26,0	4 882	45,2	3,4
Ilm-Kreis	12 680	5,8	34 389	1,8	2,7	87 689	3,9	207 677	6,1	2,4
Deutschland	11 793	3,6	31 594	-0,4	2,7	83 693	3,3	195 539	5,9	2,3
Ausland	887	47,1	2 795	35,7	3,2	3 996	17,8	12 138	9,0	3,0
Weimarer Land	13 295	-9,2	51 415	-1,0	3,9	89 728	-5,3	306 501	-2,5	3,4
Deutschland	12 358	-7,8	49 804	-0,6	4,0	84 517	-5,6	298 267	-2,5	3,5
Ausland	937	-24,5	1 611	-11,3	1,7	5 211	-1,5	8 234	-2,9	1,6
Sonneberg	6 210	4,1	21 978	12,8	3,5	37 883	1,6	118 877	0,3	3,1
Deutschland	6 044	4,8	21 482	13,8	3,6	36 753	1,4	114 253	0,6	3,1
Ausland	166	-14,9	496	-18,4	3,0	1 130	7,9	4 624	-7,0	4,1
Saalfeld-Rudolstadt	15 780	-0,1	49 078	-0,0	3,1	83 407	-5,4	233 099	-4,3	2,8
Deutschland	15 412	1,4	48 019	3,5	3,1	81 256	-4,8	226 065	-3,0	2,8
Ausland	368	-38,7	1 059	-60,7	2,9	2 151	-23,4	7 034	-33,6	3,3
Saale-Holzland-Kreis	10 742	5,2	37 470	7,1	3,5	60 043	7,6	214 326	7,3	3,6
Deutschland	9 234	8,7	34 201	7,5	3,7	54 809	8,2	202 297	7,8	3,7
Ausland	1 508	-11,9	3 269	3,4	2,2	5 234	2,1	12 029	-0,4	2,3
Saale-Orla-Kreis	13 554	1,3	47 146	-2,1	3,5	57 599	-2,3	187 943	-0,6	3,3
Deutschland	12 316	2,1	45 248	-1,3	3,7	54 013	-2,2	180 298	-0,7	3,3
Ausland	1 238	-5,5	1 898	-17,9	1,5	3 586	-4,5	7 645	0,0	2,1
Greiz	5 688	-7,8	14 652	-10,7	2,6	37 515	2,6	82 176	5,0	2,2
Deutschland	5 390	-7,7	13 447	-13,0	2,5	36 114	2,7	74 968	1,1	2,1
Ausland	298	-9,4	1 205	26,8	4,0	1 401	-0,8	7 208	73,3	5,1
Altenburger Land	4 647	13,4	11 698	3,4	2,5	26 311	8,7	55 573	1,7	2,1
Deutschland	4 239	11,8	10 189	-3,3	2,4	24 783	8,6	50 512	1,6	2,0
Ausland	408	32,5	1 509	93,7	3,7	1 528	10,3	5 061	2,6	3,3
Thüringen	343 148	9,3	955 032	6,5	2,8	2 120 642	3,9	5 440 886	3,9	2,6
Deutschland	311 042	10,3	881 610	6,6	2,8	1 977 454	4,2	5 117 022	3,8	2,6
Ausland	32 106	0,9	73 422	4,8	2,3	143 188	0,1	323 864	5,2	2,3

**8. Ankünfte, Übernachtungen und Aufenthaltsdauer der Gäste in Beherbergungsstätten
nach Kreisen, ausgewählten Betriebsarten und dem ständigen Wohnsitz der Gäste (ohne Camping)**

Kreisfreie Stadt Landkreis ----- Betriebsart ----- Ständiger Wohnsitz der Gäste	Juli 2019					Januar bis Juli 2019				
	Ankünfte		Übernachtungen		durch- schnittliche Aufenthalts- dauer	Ankünfte		Übernachtungen		durch- schnittliche Aufenthalts- dauer
	insgesamt	Veränderung gegenüber dem Vorjahres- monat	insgesamt	Veränderung gegenüber dem Vorjahres- monat		insgesamt	Veränderung gegenüber dem Vorjahres- zeitraum	insgesamt	Veränderung gegenüber dem Vorjahres- zeitraum	
	Anzahl	%	Anzahl	%	Tage	Anzahl	%	Anzahl	%	Tage
Stadt Erfurt										
Hotels, Gasthöfe, Pensionen	36 268	9,6	65 291	11,8	1,8	254 760	2,3	446 028	5,9	1,8
Deutschland	32 300	10,6	56 374	10,3	1,7	237 026	3,5	405 270	5,4	1,7
Ausland	3 968	1,8	8 917	21,8	2,2	17 734	-11,2	40 758	11,7	2,3
darunter										
Hotels (ohne Hotels garnis)	25 718	13,9	45 501	16,7	1,8	177 714	4,7	301 631	6,9	1,7
Deutschland	22 817	14,7	40 133	17,4	1,8	164 790	6,4	279 168	9,1	1,7
Ausland	2 901	8,1	5 368	11,3	1,9	12 924	-12,3	22 463	-14,4	1,7
Gasthöfe	560	-24,7	922	-20,0	1,6	5 348	-4,6	8 735	2,4	1,6
Deutschland	521	-24,2	874	-17,9	1,7	5 061	-5,3	8 225	1,7	1,6
Ausland	39	-31,6	48	-46,1	1,2	287	11,7	510	14,1	1,8
Stadt Gera										
Hotels, Gasthöfe, Pensionen	9 320	2,9	14 857	7,6	1,6	60 451	9,0	96 952	8,8	1,6
Deutschland	7 064	10,0	11 678	13,9	1,7	51 345	11,2	82 338	9,0	1,6
Ausland	2 256	-14,4	3 179	-10,5	1,4	9 106	-2,2	14 614	7,5	1,6
darunter										
Hotels (ohne Hotels garnis)	7 121	8,5	11 043	15,2	1,6	46 208	9,7	71 298	9,3	1,5
Deutschland	5 596	15,6	8 841	22,8	1,6	40 358	13,0	61 534	10,5	1,5
Ausland	1 525	-11,4	2 202	-7,9	1,4	5 850	-8,7	9 764	2,6	1,7
Gasthöfe	555	3,2	1 122	0,6	2,0	3 303	5,0	6 722	7,0	2,0
Deutschland	498	3,5	1 037	1,6	2,1	3 082	4,1	6 126	3,9	2,0
Ausland	57	-	85	-9,6	1,5	221	20,1	596	54,0	2,7
Stadt Jena										
Hotels, Gasthöfe, Pensionen	17 717	20,8	29 856	24,6	1,7	108 239	5,9	179 632	8,5	1,7
Deutschland	14 384	19,5	24 001	25,6	1,7	92 250	6,9	151 119	9,5	1,6
Ausland	3 333	26,6	5 855	20,4	1,8	15 989	0,4	28 513	3,6	1,8
darunter										
Hotels (ohne Hotels garnis)	11 205	10,3	17 775	9,9	1,6	74 256	3,2	117 307	4,4	1,6
Deutschland	8 282	5,5	12 787	6,3	1,5	60 061	3,8	93 154	4,7	1,6
Ausland	2 923	26,5	4 988	20,2	1,7	14 195	0,7	24 153	3,3	1,7
Gasthöfe	2 017	5,2	3 636	11,4	1,8	12 848	1,8	22 981	6,2	1,8
Deutschland	1 871	4,2	3 339	11,2	1,8	12 280	2,5	21 789	7,0	1,8
Ausland	146	19,7	297	14,2	2,0	568	-10,8	1 192	-6,5	2,1
Stadt Suhl										
Hotels, Gasthöfe, Pensionen	11 065	46,2	26 180	16,4	2,4	63 171	15,2	148 237	4,9	2,3
Deutschland	9 882	38,9	22 175	5,8	2,2	59 936	14,4	139 813	5,1	2,3
Ausland	1 183	162,3	4 005	158,6	3,4	3 235	32,8	8 424	1,3	2,6
darunter										
Hotels (ohne Hotels garnis)	10 266	49,0	24 212	17,9	2,4	57 560	15,8	134 265	5,4	2,3
Deutschland	9 118	40,9	20 326	5,9	2,2	54 447	14,9	126 242	5,3	2,3
Ausland	1 148	175,3	3 886	192,4	3,4	3 113	34,9	8 023	6,9	2,6
Gasthöfe	250	-27,1	645	-31,5	2,6	2 285	-11,4	6 007	-18,7	2,6
Deutschland	250	-26,7	645	-31,2	2,6	2 281	-11,3	5 995	-18,7	2,6
Ausland	-	x	-	x	-	4	-33,3	12	33,3	3,0
Stadt Weimar										
Hotels, Gasthöfe, Pensionen	40 850	29,7	77 233	32,0	1,9	223 785	18,3	410 971	19,3	1,8
Deutschland	34 695	35,7	65 987	38,7	1,9	197 747	17,9	364 361	19,1	1,8
Ausland	6 155	3,8	11 246	2,9	1,8	26 038	21,6	46 610	20,8	1,8
darunter										
Hotels (ohne Hotels garnis)	24 431	28,7	46 332	32,3	1,9	136 148	18,7	246 151	19,3	1,8
Deutschland	20 236	39,6	38 495	40,2	1,9	117 790	19,1	214 164	19,5	1,8
Ausland	4 195	-6,6	7 837	3,6	1,9	18 358	16,3	31 987	17,9	1,7
Gasthöfe	603	101,0	868	89,9	1,4	2 835	115,8	4 303	94,4	1,5
Deutschland	521	86,7	736	83,5	1,4	2 618	106,8	3 955	88,7	1,5
Ausland	82	290,5	132	135,7	1,6	217	x	348	194,9	1,6
Stadt Eisenach										
Hotels, Gasthöfe, Pensionen	19 432	16,9	32 110	14,3	1,7	114 447	7,9	187 333	9,1	1,6
Deutschland	16 760	19,3	27 334	14,4	1,6	101 444	9,6	165 275	9,7	1,6
Ausland	2 672	4,0	4 776	13,3	1,8	13 003	-3,8	22 058	5,0	1,7
darunter										
Hotels (ohne Hotels garnis)	16 143	19,1	25 260	15,6	1,6	96 115	9,3	149 191	9,8	1,6
Deutschland	13 986	22,6	21 936	18,7	1,6	85 291	11,5	133 090	11,5	1,6
Ausland	2 157	0,7	3 324	-1,6	1,5	10 824	-5,3	16 101	-2,6	1,5
Gasthöfe	230	-45,5	540	-38,5	2,3	1 679	-35,4	3 920	-13,0	2,3
Deutschland	222	-46,0	531	-38,4	2,4	1 657	-34,7	3 894	-12,0	2,4
Ausland	8	-27,3	9	-43,8	1,1	22	-64,5	26	-68,7	1,2

Noch: 8. Ankünfte, Übernachtungen und Aufenthaltsdauer der Gäste in Beherbergungsstätten
nach Kreisen, ausgewählten Betriebsarten und dem ständigen Wohnsitz der Gäste (ohne Camping)

Kreisfreie Stadt Landkreis ----- Betriebsart ----- Ständiger Wohnsitz der Gäste	Juli 2019					Januar bis Juli 2019				
	Ankünfte		Übernachtungen		durch- schnittliche Aufenthalts- dauer	Ankünfte		Übernachtungen		durch- schnittliche Aufenthalts- dauer
	insgesamt	Veränderung gegenüber dem Vorjahres- monat	insgesamt	Veränderung gegenüber dem Vorjahres- monat		insgesamt	Veränderung gegenüber dem Vorjahres- zeitraum	insgesamt	Veränderung gegenüber dem Vorjahres- zeitraum	
Anzahl	%	Anzahl	%	Tage	Anzahl	%	Anzahl	%	Tage	
Eichsfeld										
Hotels, Gasthöfe, Pensionen	7 887	3,8	15 213	-2,2	1,9	50 557	3,7	97 237	6,4	1,9
Deutschland	7 042	9,1	13 171	2,6	1,9	46 820	8,3	87 943	8,3	1,9
Ausland	845	-25,8	2 042	-24,9	2,4	3 737	-32,1	9 294	-8,9	2,5
darunter										
Hotels (ohne Hotels garnis)	6 439	-2,7	12 422	-9,0	1,9	42 921	1,3	82 073	4,8	1,9
Deutschland	5 647	2,5	10 750	-2,8	1,9	39 464	6,6	74 317	7,6	1,9
Ausland	792	-28,3	1 672	-35,6	2,1	3 457	-35,2	7 756	-16,6	2,2
Gasthöfe	1 021	35,1	1 739	33,8	1,7	5 160	8,0	9 206	9,2	1,8
Deutschland	1 015	38,1	1 730	39,9	1,7	5 102	8,2	8 988	9,4	1,8
Ausland	6	-71,4	9	-85,7	1,5	58	-6,5	218	1,4	3,8
Nordhausen										
Hotels, Gasthöfe, Pensionen	6 527	-2,0	14 532	-18,7	2,2	33 796	1,5	70 611	-3,3	2,1
Deutschland	6 249	-1,1	13 956	-18,4	2,2	32 578	1,9	68 180	-1,7	2,1
Ausland	278	-19,0	576	-24,7	2,1	1 218	-10,0	2 431	-32,7	2,0
darunter										
Hotels (ohne Hotels garnis)	4 897	-8,9	11 184	-27,1	2,3	27 257	7,2	56 355	-0,5	2,1
Deutschland	4 712	-7,6	10 745	-26,7	2,3	26 177	7,3	54 138	0,8	2,1
Ausland	185	-32,5	439	-35,3	2,4	1 080	5,2	2 217	-24,9	2,1
Gasthöfe	404	17,1	716	8,2	1,8	2 124	7,2	3 692	0,5	1,7
Deutschland	404	18,8	716	9,3	1,8	2 095	7,5	3 637	0,1	1,7
Ausland	-	x	-	x	-	29	-12,1	55	41,0	1,9
Wartburgkreis										
Hotels, Gasthöfe, Pensionen	8 700	-6,2	18 884	-7,6	2,2	48 517	-8,5	99 879	-8,8	2,1
Deutschland	8 193	-5,4	17 457	-8,1	2,1	46 112	-8,5	93 873	-9,8	2,0
Ausland	507	-18,4	1 427	-0,4	2,8	2 405	-8,7	6 006	8,7	2,5
darunter										
Hotels (ohne Hotels garnis)	5 765	-10,6	11 724	-11,4	2,0	31 739	-14,8	64 074	-14,8	2,0
Deutschland	5 410	-9,0	10 685	-11,9	2,0	30 126	-14,5	59 696	-16,1	2,0
Ausland	355	-29,3	1 039	-6,7	2,9	1 613	-19,4	4 378	7,5	2,7
Gasthöfe	1 926	0,6	4 653	-3,6	2,4	10 990	6,1	22 158	2,8	2,0
Deutschland	1 893	0,7	4 580	-3,1	2,4	10 758	6,4	21 739	3,7	2,0
Ausland	33	-2,9	73	-26,3	2,2	232	-4,5	419	-29,9	1,8
Unstrut-Hainich-Kreis										
Hotels, Gasthöfe, Pensionen	7 885	-6,1	18 947	2,9	2,4	48 554	-3,8	113 220	-0,2	2,3
Deutschland	7 649	-4,5	18 403	5,9	2,4	47 010	-4,2	109 403	-0,6	2,3
Ausland	236	-39,6	544	-47,3	2,3	1 544	10,4	3 817	13,1	2,5
darunter										
Hotels (ohne Hotels garnis)	5 814	3,2	14 868	14,8	2,6	37 345	6,6	89 229	8,4	2,4
Deutschland	5 630	4,7	14 408	16,0	2,6	36 070	5,9	86 561	7,4	2,4
Ausland	184	-28,4	460	-11,9	2,5	1 275	34,9	2 668	54,8	2,1
Gasthöfe	810	1,9	1 652	-0,8	2,0	4 263	3,2	8 905	7,7	2,1
Deutschland	799	3,5	1 641	1,7	2,1	4 176	3,4	8 462	4,9	2,0
Ausland	11	-52,2	11	-79,2	1,0	87	-4,4	443	123,7	5,1
Kyffhäuserkreis										
Hotels, Gasthöfe, Pensionen	4 758	0,0	10 108	6,3	2,1	28 952	2,5	60 206	5,3	2,1
Deutschland	4 537	-0,7	9 698	5,3	2,1	28 160	3,2	58 676	6,2	2,1
Ausland	221	18,8	410	39,5	1,9	792	-18,5	1 530	-20,6	1,9
darunter										
Hotels (ohne Hotels garnis)	2 917	-2,9	6 152	1,6	2,1	18 508	5,0	38 567	6,9	2,1
Deutschland	2 756	-4,1	5 846	-0,3	2,1	17 980	6,1	37 539	7,7	2,1
Ausland	161	22,0	306	60,2	1,9	528	-22,1	1 028	-15,5	1,9
Gasthöfe	1 151	3,4	1 997	3,6	1,7	6 294	3,6	11 218	4,2	1,8
Deutschland	1 100	1,1	1 919	1,1	1,7	6 107	3,5	10 948	6,1	1,8
Ausland	51	104,0	78	169,0	1,5	187	7,5	270	-39,3	1,4
Schmalkalden-Meiningen										
Hotels, Gasthöfe, Pensionen	18 753	11,2	48 339	24,5	2,6	130 479	-3,8	315 577	8,2	2,4
Deutschland	17 694	10,6	45 072	22,8	2,5	125 638	-3,0	299 544	8,2	2,4
Ausland	1 059	22,9	3 267	53,2	3,1	4 841	-21,3	16 033	8,9	3,3
darunter										
Hotels (ohne Hotels garnis)	14 224	15,4	37 840	29,8	2,7	100 200	-4,7	246 887	9,3	2,5
Deutschland	13 344	14,4	35 721	29,2	2,7	96 459	-3,6	237 244	10,0	2,5
Ausland	880	32,1	2 119	40,4	2,4	3 741	-25,4	9 643	-6,3	2,6
Gasthöfe	2 371	-4,1	5 285	4,0	2,2	15 843	0,8	34 041	2,6	2,1
Deutschland	2 266	-4,4	4 860	1,4	2,1	15 325	0,3	32 298	0,8	2,1
Ausland	105	2,9	425	47,6	4,0	518	20,7	1 743	54,0	3,3

Noch: 8. Ankünfte, Übernachtungen und Aufenthaltsdauer der Gäste in Beherbergungsstätten
nach Kreisen, ausgewählten Betriebsarten und dem ständigen Wohnsitz der Gäste (ohne Camping)

Kreisfreie Stadt Landkreis ----- Betriebsart ----- Ständiger Wohnsitz der Gäste	Juli 2019					Januar bis Juli 2019				
	Ankünfte		Übernachtungen		durch- schnittliche Aufenthalts- dauer	Ankünfte		Übernachtungen		durch- schnittliche Aufenthalts- dauer
	insgesamt	Veränderung gegenüber dem Vorjahres- monat	insgesamt	Veränderung gegenüber dem Vorjahres- monat		insgesamt	Veränderung gegenüber dem Vorjahres- zeitraum	insgesamt	Veränderung gegenüber dem Vorjahres- zeitraum	
Anzahl	%	Anzahl	%	Tage	Anzahl	%	Anzahl	%	Tage	
Gotha										
Hotels, Gasthöfe, Pensionen	24 668	8,1	72 209	5,4	2,9	172 291	6,8	415 748	4,6	2,4
Deutschland	23 174	10,8	67 867	7,7	2,9	163 238	7,4	396 835	5,5	2,4
Ausland	1 494	-21,7	4 342	-21,5	2,9	9 053	-2,0	18 913	-9,9	2,1
darunter										
Hotels (ohne Hotels garnis)	20 867	10,8	63 483	6,3	3,0	148 979	9,5	365 926	6,0	2,5
Deutschland	19 478	14,1	59 385	9,1	3,0	140 570	10,2	348 651	7,1	2,5
Ausland	1 389	-20,6	4 098	-22,0	3,0	8 409	-1,4	17 275	-12,1	2,1
Gasthöfe	2 128	2,4	4 672	17,1	2,2	12 735	-1,8	25 990	7,2	2,0
Deutschland	2 076	2,1	4 555	16,1	2,2	12 415	-2,5	25 343	6,2	2,0
Ausland	52	18,2	117	74,6	2,3	320	42,9	647	65,5	2,0
Sömmerda										
Hotels, Gasthöfe, Pensionen	2 218	-4,6	4 941	-10,8	2,2	14 070	1,5	28 718	-11,6	2,0
Deutschland	1 992	-4,7	4 376	-4,8	2,2	12 971	2,6	25 740	-0,7	2,0
Ausland	226	-3,4	565	-40,2	2,5	1 099	-10,1	2 978	-54,6	2,7
darunter										
Hotels (ohne Hotels garnis)	1 622	6,5	2 794	6,1	1,7	10 121	4,0	17 625	-1,3	1,7
Deutschland	1 443	7,2	2 508	7,0	1,7	9 335	4,6	16 035	-0,2	1,7
Ausland	179	1,1	286	-1,4	1,6	786	-2,6	1 590	-11,6	2,0
Gasthöfe	175	-8,9	593	-14,4	3,4	1 048	-16,5	2 909	-12,7	2,8
Deutschland	168	-9,2	495	-19,2	2,9	1 030	-16,7	2 713	-14,9	2,6
Ausland	7	-	98	22,5	14,0	18	-5,3	196	36,1	10,9
Hildburghausen										
Hotels, Gasthöfe, Pensionen	7 165	10,7	18 602	12,1	2,6	43 328	5,4	108 694	3,0	2,5
Deutschland	6 858	9,6	17 748	9,6	2,6	41 976	4,7	104 458	1,7	2,5
Ausland	307	42,8	854	111,9	2,8	1 352	32,2	4 236	50,6	3,1
darunter										
Hotels (ohne Hotels garnis)	5 532	13,4	14 578	11,7	2,6	34 162	7,1	86 275	3,0	2,5
Deutschland	5 263	12,0	14 035	9,9	2,7	33 025	6,2	83 593	2,0	2,5
Ausland	269	48,6	543	91,9	2,0	1 137	46,0	2 682	49,2	2,4
Gasthöfe	976	-0,2	2 394	6,9	2,5	6 082	2,2	14 279	2,5	2,3
Deutschland	950	0,3	2 272	4,1	2,4	5 921	3,1	13 578	0,5	2,3
Ausland	26	-16,1	122	117,9	4,7	161	-22,6	701	64,2	4,4
Ilm-Kreis										
Hotels, Gasthöfe, Pensionen	10 090	3,6	23 603	-3,3	2,3	71 882	3,4	161 172	4,2	2,2
Deutschland	9 333	1,7	21 671	-4,4	2,3	68 331	3,0	151 887	4,6	2,2
Ausland	757	34,7	1 932	10,8	2,6	3 551	11,1	9 285	-1,8	2,6
darunter										
Hotels (ohne Hotels garnis)	7 394	5,4	16 970	-3,9	2,3	53 821	3,4	120 184	3,6	2,2
Deutschland	6 844	3,8	15 773	-3,1	2,3	51 402	3,7	114 701	5,0	2,2
Ausland	550	30,3	1 197	-12,6	2,2	2 419	-2,8	5 483	-18,2	2,3
Gasthöfe	894	7,3	2 010	3,4	2,2	6 216	8,4	13 962	11,0	2,2
Deutschland	846	7,0	1 754	-4,4	2,1	5 993	9,0	13 198	10,4	2,2
Ausland	48	14,3	256	134,9	5,3	223	-6,3	764	22,0	3,4
Weimarer Land										
Hotels, Gasthöfe, Pensionen	9 545	-12,0	20 413	-17,0	2,1	66 818	-6,7	137 303	-10,5	2,1
Deutschland	8 662	-10,3	19 079	-17,3	2,2	61 880	-7,1	130 388	-10,7	2,1
Ausland	883	-25,7	1 334	-13,3	1,5	4 938	-0,7	6 915	-5,4	1,4
darunter										
Hotels (ohne Hotels garnis)	7 169	-13,5	15 314	-21,0	2,1	51 834	-7,3	107 704	-13,2	2,1
Deutschland	6 462	-12,0	14 226	-21,5	2,2	47 824	-8,3	102 243	-13,7	2,1
Ausland	707	-25,3	1 088	-12,9	1,5	4 010	7,7	5 461	-1,7	1,4
Gasthöfe	529	5,8	1 195	-2,8	2,3	3 518	0,3	7 404	-0,9	2,1
Deutschland	523	6,3	1 180	-2,7	2,3	3 486	0,3	7 294	-1,0	2,1
Ausland	6	-25,0	15	-6,3	2,5	32	-3,0	110	8,9	3,4
Sonneberg										
Hotels, Gasthöfe, Pensionen	4 042	-4,5	8 188	-12,5	2,0	26 286	-0,1	53 658	-11,3	2,0
Deutschland	3 892	-3,9	7 869	-11,4	2,0	25 263	-0,3	50 075	-11,3	2,0
Ausland	150	-17,6	319	-32,3	2,1	1 023	6,2	3 583	-11,1	3,5
darunter										
Hotels (ohne Hotels garnis)	1 536	-14,0	3 639	-14,1	2,4	10 686	-6,3	21 965	-19,2	2,1
Deutschland	1 467	-14,7	3 478	-15,5	2,4	10 215	-7,4	20 054	-23,5	2,0
Ausland	69	3,0	161	32,0	2,3	471	26,6	1 911	99,5	4,1
Gasthöfe	1 157	-9,3	2 306	-7,2	2,0	7 111	-4,3	14 232	-6,6	2,0
Deutschland	1 135	-8,9	2 267	-6,7	2,0	6 991	-4,1	14 015	-5,2	2,0
Ausland	22	-24,1	39	-27,8	1,8	120	-16,7	217	-52,4	1,8

Noch: 8. Ankünfte, Übernachtungen und Aufenthaltsdauer der Gäste in Beherbergungsstätten
nach Kreisen, ausgewählten Betriebsarten und dem ständigen Wohnsitz der Gäste (ohne Camping)

Kreisfreie Stadt Landkreis ----- Betriebsart ----- Ständiger Wohnsitz der Gäste	Juli 2019					Januar bis Juli 2019				
	Ankünfte		Übernachtungen		durch- schnittliche Aufenthalts- dauer	Ankünfte		Übernachtungen		durch- schnittliche Aufenthalts- dauer
	insgesamt	Veränderung gegenüber dem Vorjahres- monat	insgesamt	Veränderung gegenüber dem Vorjahres- monat		insgesamt	Veränderung gegenüber dem Vorjahres- zeitraum	insgesamt	Veränderung gegenüber dem Vorjahres- zeitraum	
	Anzahl	%	Anzahl	%		Anzahl	%	Anzahl	%	
Saalfeld-Rudolstadt										
Hotels, Gasthöfe, Pensionen	11 067	-0,7	24 470	-4,1	2,2	57 138	-2,7	121 147	-5,8	2,1
Deutschland	10 719	-0,4	23 454	-3,7	2,2	55 561	-1,9	116 567	-4,0	2,1
Ausland	348	-7,4	1 016	-11,9	2,9	1 577	-25,5	4 580	-36,5	2,9
darunter										
Hotels (ohne Hotels garnis)	7 172	-1,6	15 892	-6,0	2,2	35 297	-6,2	74 207	-9,5	2,1
Deutschland	6 903	-1,7	15 168	-6,5	2,2	34 287	-5,1	71 650	-7,5	2,1
Ausland	269	1,1	724	5,5	2,7	1 010	-32,5	2 557	-42,9	2,5
Gasthöfe	2 809	11,4	5 691	10,5	2,0	14 288	3,2	28 961	1,0	2,0
Deutschland	2 744	11,3	5 448	13,0	2,0	13 920	3,4	27 492	3,5	2,0
Ausland	65	14,0	243	-26,8	3,7	368	-2,9	1 469	-31,3	4,0
Saale-Holzland-Kreis										
Hotels, Gasthöfe, Pensionen	8 291	3,4	15 802	0,8	1,9	48 810	8,6	88 902	3,0	1,8
Deutschland	6 847	8,1	13 023	3,3	1,9	43 833	9,7	79 212	4,9	1,8
Ausland	1 444	-14,1	2 779	-9,4	1,9	4 977	-1,0	9 690	-10,5	1,9
darunter										
Hotels (ohne Hotels garnis)	5 211	7,2	10 555	7,0	2,0	31 237	6,7	58 397	3,3	1,9
Deutschland	4 298	9,8	8 729	10,1	2,0	28 092	7,4	52 936	4,6	1,9
Ausland	913	-3,6	1 826	-5,8	2,0	3 145	1,1	5 461	-7,8	1,7
Gasthöfe	1 711	-22,1	2 746	-24,5	1,6	10 578	-2,7	18 730	-6,1	1,8
Deutschland	1 495	-15,6	2 194	-23,8	1,5	9 905	-0,0	16 105	-1,7	1,6
Ausland	216	-49,2	552	-27,3	2,6	673	-30,2	2 625	-26,1	3,9
Saale-Orla-Kreis										
Hotels, Gasthöfe, Pensionen	9 098	2,4	19 858	-1,1	2,2	39 600	-0,9	80 406	-2,7	2,0
Deutschland	7 946	4,2	18 281	1,6	2,3	36 224	-0,5	74 154	-3,3	2,0
Ausland	1 152	-8,8	1 577	-24,0	1,4	3 376	-4,4	6 252	4,8	1,9
darunter										
Hotels (ohne Hotels garnis)	4 979	4,5	12 074	0,9	2,4	21 883	-1,3	47 987	-5,8	2,2
Deutschland	4 557	6,6	11 484	1,3	2,5	20 560	-1,0	45 644	-6,5	2,2
Ausland	422	-13,7	590	-6,3	1,4	1 323	-5,5	2 343	12,4	1,8
Gasthöfe	2 515	2,7	4 550	-0,2	1,8	10 598	-	19 142	2,3	1,8
Deutschland	2 210	-1,1	4 106	-4,0	1,9	9 700	-1,5	17 707	0,4	1,8
Ausland	305	42,5	444	57,4	1,5	898	20,1	1 435	33,1	1,6
Greiz										
Hotels, Gasthöfe, Pensionen	4 753	-5,4	9 995	-3,5	2,1	31 182	5,9	60 245	8,8	1,9
Deutschland	4 484	-5,4	9 383	-4,0	2,1	30 010	6,5	56 967	9,1	1,9
Ausland	269	-4,6	612	3,9	2,3	1 172	-6,8	3 278	3,8	2,8
darunter										
Hotels (ohne Hotels garnis)	3 347	-10,8	7 125	-7,3	2,1	22 769	4,4	43 616	8,0	1,9
Deutschland	3 196	-10,0	6 830	-7,6	2,1	22 079	5,1	42 207	8,2	1,9
Ausland	151	-24,9	295	0,7	2,0	690	-15,1	1 409	4,0	2,0
Gasthöfe	685	6,9	1 610	16,3	2,4	3 964	8,1	8 395	13,0	2,1
Deutschland	675	5,6	1 562	13,0	2,3	3 918	8,2	8 107	10,6	2,1
Ausland	10	x	48	x	4,8	46	2,2	288	196,9	6,3
Altenburger Land										
Hotels, Gasthöfe, Pensionen	3 459	16,5	7 066	15,9	2,0	20 874	13,0	39 697	5,0	1,9
Deutschland	3 093	15,6	5 627	5,0	1,8	19 463	12,7	34 876	5,1	1,8
Ausland	366	24,5	1 439	94,7	3,9	1 411	17,5	4 821	4,3	3,4
darunter										
Hotels (ohne Hotels garnis)	1 871	-8,8	3 517	-13,6	1,9	11 393	-9,9	20 062	-17,6	1,8
Deutschland	1 647	-11,0	2 910	-21,8	1,8	10 586	-10,2	18 248	-19,2	1,7
Ausland	224	12,0	607	73,4	2,7	807	-6,6	1 814	2,7	2,2
Gasthöfe	353	3,5	747	39,1	2,1	2 353	-6,1	4 390	-9,0	1,9
Deutschland	331	0,6	719	37,2	2,2	2 279	-7,2	4 295	-9,9	1,9
Ausland	22	83,3	28	115,4	1,3	74	51,0	95	72,7	1,3

**9. Ankünfte, Übernachtungen und Aufenthaltsdauer der Gäste in Beherbergungsstätten
nach ausgewählten Gemeinden und dem ständigen Wohnsitz der Gäste (ohne Camping)**

Landkreis Gemeinde Ständiger Wohnsitz der Gäste	Juli 2019					Januar bis Juli 2019				
	Ankünfte		Übernachtungen		durch- schnittliche Aufenthalts- dauer	Ankünfte		Übernachtungen		durch- schnittliche Aufenthalts- dauer
	insgesamt	Veränderung gegenüber dem Vorjahres- monat	insgesamt	Veränderung gegenüber dem Vorjahres- monat		insgesamt	Veränderung gegenüber dem Vorjahres- zeitraum	insgesamt	Veränderung gegenüber dem Vorjahres- zeitraum	
	Anzahl	%	Anzahl	%		Anzahl	%	Anzahl	%	
Eichsfeld										
Heilbad Heiligenstadt, Stadt	3 879	4,0	14 709	-1,7	3,8	26 769	1,5	95 223	-1,1	3,6
Deutschland	3 564	5,9	13 830	-0,4	3,9	25 928	2,5	92 906	-0,6	3,6
Ausland	315	-14,2	879	-18,2	2,8	841	-23,4	2 317	-17,8	2,8
Küllstedt	62	-15,1	254	26,4	4,1	310	-13,4	1 020	22,9	3,3
Deutschland	50	-27,5	106	-31,6	2,1	255	-23,9	478	-31,2	1,9
Ausland	12	200,0	148	221,7	12,3	55	139,1	542	x	9,9
Niederorschel
Deutschland
Ausland
Schimberg	272	0,7	1 006	-8,8	3,7	2 027	1,5	4 576	-10,4	2,3
Deutschland	270	-	1 004	-3,6	3,7	2 021	2,0	4 570	-8,8	2,3
Ausland	2	x	2	-96,8	1,0	6	-62,5	6	-93,8	1,0
Leinefelde-Worbis, Stadt	1 559	14,9	4 113	5,0	2,6	11 220	-1,0	24 447	-4,2	2,2
Deutschland	1 522	16,2	4 066	6,0	2,7	10 942	-1,3	24 034	-3,8	2,2
Ausland	37	-21,3	47	-41,3	1,3	278	14,9	413	-21,2	1,5
Sonnenstein
Deutschland
Ausland
Dingelstädt, Stadt	215	12,6	296	-22,7	1,4	1 392	15,1	2 714	17,9	1,9
Deutschland	213	15,8	294	-3,3	1,4	1 345	12,8	2 212	16,0	1,6
Ausland	2	-71,4	2	-97,5	1,0	47	176,5	502	27,4	10,7
Nordhausen										
Nordhausen, Stadt	3 941	10,7	8 367	13,9	2,1	22 785	0,2	44 501	0,7	2,0
Deutschland	3 724	12,3	7 844	17,0	2,1	21 817	0,4	42 695	2,0	2,0
Ausland	217	-11,8	523	-19,2	2,4	968	-4,9	1 806	-22,0	1,9
Harztor	2 807	-14,6	8 000	-32,3	2,9	12 035	1,8	32 628	-4,5	2,7
Deutschland	2 807	-14,6	8 000	-32,3	2,9	12 019	2,0	32 608	-2,8	2,7
Ausland	-	-	-	-	-	16	-51,5	20	-96,8	1,3
Bleicherode, Stadt	549	48,4	1 008	-13,3	1,8	2 409	-15,9	4 761	-45,7	2,0
Deutschland	549	48,4	1 008	-13,3	1,8	2 409	-15,5	4 761	-45,5	2,0
Ausland	-	-	-	-	-	-	x	-	x	-
Wartburgkreis										
Bad Salzungen, Stadt	3 103	7,5	21 737	1,1	7,0	17 396	-3,3	130 319	-1,1	7,5
Deutschland	2 927	7,2	21 467	1,2	7,3	16 617	-3,2	128 918	-0,9	7,8
Ausland	176	12,8	270	-6,3	1,5	779	-5,1	1 401	-11,6	1,8
Buttlar
Deutschland
Ausland
Dermbach	1 187	-4,5	9 718	1,6	8,2	5 893	-2,2	58 661	2,0	10,0
Deutschland	1 177	-4,9	9 674	1,2	8,2	5 792	-2,6	58 392	1,8	10,1
Ausland	10	100,0	44	x	4,4	101	31,2	269	120,5	2,7
Mihla	245	-4,7	572	2,1	2,3	1 013	7,2	2 026	9,5	2,0
Deutschland	242	-4,3	569	2,3	2,4	1 004	7,3	2 011	9,4	2,0
Ausland	3	-25,0	3	-25,0	1,0	9	-	15	25,0	1,7
Ruhla, Stadt	687	-21,5	2 995	-8,9	4,4	4 367	-25,3	13 151	-12,1	3,0
Deutschland	657	-23,0	2 727	-16,3	4,2	4 264	-24,9	12 489	-14,4	2,9
Ausland	30	36,4	268	x	8,9	103	-38,7	662	72,8	6,4

Noch: 9. Ankünfte, Übernachtungen und Aufenthaltsdauer der Gäste in Beherbergungsstätten
nach ausgewählten Gemeinden und dem ständigen Wohnsitz der Gäste (ohne Camping)

Landkreis Gemeinde Ständiger Wohnsitz der Gäste	Juli 2019					Januar bis Juli 2019				
	Ankünfte		Übernachtungen		durch- schnittliche Aufenthalts- dauer	Ankünfte		Übernachtungen		durch- schnittliche Aufenthalts- dauer
	insgesamt	Veränderung gegenüber dem Vorjahres- monat	insgesamt	Veränderung gegenüber dem Vorjahres- monat		insgesamt	Veränderung gegenüber dem Vorjahres- zeitraum	insgesamt	Veränderung gegenüber dem Vorjahres- zeitraum	
	Anzahl	%	Anzahl	%		Anzahl	%	Anzahl	%	
Noch: Wartburgkreis										
Wutha-Farnroda
Deutschland
Ausland
Gerstungen	207	-21,3	635	-31,6	3,1	1 112	-14,3	2 917	-19,5	2,6
Deutschland	195	-23,8	558	-38,7	2,9	1 032	-19,3	2 560	-27,9	2,5
Ausland	12	71,4	77	x	6,4	80	x	357	x	4,5
Hörselberg-Hainich	961	17,1	2 174	12,8	2,3	5 140	10,9	10 319	7,6	2,0
Deutschland	903	16,8	1 900	5,1	2,1	4 930	9,8	9 716	5,1	2,0
Ausland	58	20,8	274	128,3	4,7	210	44,8	603	76,3	2,9
Bad Liebenstein, Stadt	2 367	-25,9	27 335	3,5	11,5	16 841	-14,4	190 517	1,8	11,3
Deutschland	2 231	-25,2	26 704	3,1	12,0	16 244	-14,2	187 914	1,4	11,6
Ausland	136	-35,8	631	19,5	4,6	597	-19,4	2 603	51,8	4,4
Unstrut-Hainich-Kreis										
Bad Langensalza, Stadt	3 853	4,6	17 740	13,9	4,6	24 187	0,8	107 000	2,9	4,4
Deutschland	3 794	6,1	17 572	14,8	4,6	23 533	0,5	105 063	2,3	4,5
Ausland	59	-45,4	168	-38,9	2,8	654	13,1	1 937	51,7	3,0
Mühlhausen/Thüringen, Stadt	4 750	-5,5	9 586	-9,9	2,0	27 501	-4,7	57 014	-1,0	2,1
Deutschland	4 527	-4,6	9 011	-8,8	2,0	26 434	-5,7	54 512	-1,5	2,1
Ausland	223	-20,6	575	-24,5	2,6	1 067	29,0	2 502	12,8	2,3
Kyffhäuserkreis										
Bad Frankenhausen/Kyffh., Stadt	3 049	-3,1	16 774	3,0	5,5	20 360	4,8	103 548	5,3	5,1
Deutschland	2 926	-3,0	16 507	2,6	5,6	19 949	5,8	102 689	5,7	5,1
Ausland	123	-4,7	267	29,6	2,2	411	-28,6	859	-24,2	2,1
Sondershausen, Stadt	5 217	-2,0	21 526	-10,4	4,1	27 010	-7,5	73 682	-7,3	2,7
Deutschland	5 156	-2,1	21 199	-10,5	4,1	26 825	-7,6	72 935	-7,4	2,7
Ausland	61	5,2	327	0,6	5,4	185	5,7	747	4,5	4,0
Kyffhäuserland	342	14,0	911	2,2	2,7	1 692	27,6	4 224	21,7	2,5
Deutschland	314	9,0	822	-5,2	2,6	1 572	22,9	3 659	15,3	2,3
Ausland	28	133,3	89	270,8	3,2	120	155,3	565	89,0	4,7
Artern, Stadt	837	25,3	1 180	13,6	1,4	3 993	1,1	5 937	-3,9	1,5
Deutschland	783	23,1	1 106	10,9	1,4	3 762	1,6	5 583	-2,3	1,5
Ausland	54	68,8	74	76,2	1,4	231	-6,9	354	-23,4	1,5
Roßleben-Wiehe, Stadt
Deutschland
Ausland
An der Schmücke, Stadt	979	8,7	3 674	5,9	3,8	6 335	3,5	15 022	-2,7	2,4
Deutschland	946	11,4	3 630	7,9	3,8	6 284	4,0	14 939	-2,4	2,4
Ausland	33	-36,5	44	-58,5	1,3	51	-31,1	83	-42,0	1,6
Schmalkalden-Meiningen										
Breitungen/Werra
Deutschland
Ausland
Floh-Seligenthal	739	5,4	1 554	5,2	2,1	4 664	5,6	9 110	1,0	2,0
Deutschland	724	6,8	1 477	3,4	2,0	4 542	5,5	8 830	-0,0	1,9
Ausland	15	-34,8	77	57,1	5,1	122	10,9	280	48,9	2,3
Meiningen, Stadt	2 345	3,2	4 788	21,8	2,0	16 150	-8,0	31 275	4,1	1,9
Deutschland	2 181	1,5	4 047	10,8	1,9	15 167	-8,1	26 970	-1,9	1,8
Ausland	164	32,3	741	164,6	4,5	983	-6,6	4 305	68,0	4,4

Landkreis Gemeinde Ständiger Wohnsitz der Gäste	Juli 2019					Januar bis Juli 2019				
	Ankünfte		Übernachtungen		durch- schnittliche Aufenthalts- dauer	Ankünfte		Übernachtungen		durch- schnittliche Aufenthalts- dauer
	insgesamt	Veränderung gegenüber dem Vorjahres- monat	insgesamt	Veränderung gegenüber dem Vorjahres- monat		insgesamt	Veränderung gegenüber dem Vorjahres- zeitraum	insgesamt	Veränderung gegenüber dem Vorjahres- zeitraum	
Noch: Schmalkalden-Meiningen										
Oberhof, Stadt	11 295	19,7	36 189	28,3	3,2	85 643	-3,6	243 789	11,1	2,8
Deutschland	10 595	19,5	34 389	30,1	3,2	82 934	-1,9	235 356	12,4	2,8
Ausland	700	23,0	1 800	1,4	2,6	2 709	-36,5	8 433	-17,2	3,1
Schmalkalden, Kurort, Stadt	1 970	-4,6	4 436	-3,1	2,3	12 965	-1,9	27 802	-4,7	2,1
Deutschland	1 898	-4,4	4 250	-3,9	2,2	12 502	-2,9	26 785	-5,9	2,1
Ausland	72	-7,7	186	20,0	2,6	463	37,0	1 017	42,4	2,2
Steinbach-Hallenberg, Kurort, Stadt	542	-3,0	1 726	3,3	3,2	4 329	-0,3	11 454	2,8	2,6
Deutschland	480	-6,6	1 543	-0,5	3,2	4 106	-0,7	10 686	1,4	2,6
Ausland	62	37,8	183	52,5	3,0	223	8,3	768	27,4	3,4
Brotterode-Trusetal, Stadt	870	-13,9	2 663	-19,2	3,1	6 912	-3,1	17 903	-6,3	2,6
Deutschland	830	-14,1	2 294	-23,0	2,8	6 655	-3,9	16 545	-8,7	2,5
Ausland	40	-11,1	369	16,4	9,2	257	25,4	1 358	37,3	5,3
Wasungen, Stadt	648	92,3	1 185	3,4	1,8	3 361	26,8	6 691	10,3	2,0
Deutschland	644	96,3	1 180	4,1	1,8	3 326	26,5	6 644	10,0	2,0
Ausland	4	-55,6	5	-61,5	1,3	35	66,7	47	67,9	1,3
Zella-Mehlis, Stadt	1 386	11,7	2 914	6,9	2,1	9 499	3,3	20 135	-0,1	2,1
Deutschland	1 339	9,2	2 668	2,3	2,0	9 311	2,9	18 624	0,2	2,0
Ausland	47	213,3	246	110,3	5,2	188	25,3	1 511	-4,2	8,0
Kaltennordheim, Stadt	385	0,5	1 282	-5,5	3,3	2 663	0,3	6 579	-1,1	2,5
Deutschland	385	1,0	1 282	-5,3	3,3	2 662	0,7	6 575	-0,6	2,5
Ausland	-	x	-	x	-	1	-91,7	4	-87,5	4,0
Gotha										
Friedrichroda, Stadt	11 553	10,3	42 663	6,4	3,7	83 020	7,4	235 097	4,5	2,8
Deutschland	11 226	10,4	41 796	6,9	3,7	81 136	7,4	230 295	5,0	2,8
Ausland	327	5,5	867	-11,4	2,7	1 884	6,4	4 802	-15,6	2,5
Georgenthal/Thür. Wald	1 107	-13,9	1 823	-28,0	1,6	6 913	5,7	10 961	-11,2	1,6
Deutschland	966	12,2	1 370	1,9	1,4	6 132	15,0	9 236	-3,4	1,5
Ausland	141	-66,8	453	-61,8	3,2	781	-35,4	1 725	-38,1	2,2
Gotha, Stadt	5 617	6,3	12 060	1,7	2,1	41 716	5,8	84 498	3,4	2,0
Deutschland	5 108	9,5	10 855	3,6	2,1	37 384	7,0	76 763	4,3	2,1
Ausland	509	-17,6	1 205	-12,7	2,4	4 332	-3,0	7 735	-4,9	1,8
Luisenthal
Deutschland
Ausland
Ohrdruf, Stadt	198	-6,2	498	52,3	2,5	1 216	-2,4	2 765	9,2	2,3
Deutschland	197	-6,6	496	51,7	2,5	1 210	-2,5	2 754	9,1	2,3
Ausland	1	x	2	x	2,0	6	20,0	11	57,1	1,8
Bad Tabarz	2 828	4,7	17 486	7,7	6,2	20 295	9,4	112 198	4,8	5,5
Deutschland	2 760	6,8	17 061	6,5	6,2	19 862	9,7	108 094	2,3	5,4
Ausland	68	-41,9	425	99,5	6,3	433	-2,9	4 104	197,6	9,5
Tambach-Dietharz/Thür. Wald, Stadt	1 443	20,0	4 377	18,3	3,0	9 394	22,3	23 217	20,6	2,5
Deutschland	1 320	12,4	3 989	10,7	3,0	8 773	18,2	21 806	18,5	2,5
Ausland	123	x	388	x	3,2	621	140,7	1 411	65,6	2,3
Waltershausen, Stadt	651	36,2	1 859	35,9	2,9	3 448	7,3	8 998	9,7	2,6
Deutschland	632	38,9	1 798	36,6	2,8	3 342	5,2	8 795	8,3	2,6
Ausland	19	-17,4	61	17,3	3,2	106	211,8	203	157,0	1,9
Leinatal
Deutschland
Ausland

Noch: 9. Ankünfte, Übernachtungen und Aufenthaltsdauer der Gäste in Beherbergungsstätten
nach ausgewählten Gemeinden und dem ständigen Wohnsitz der Gäste (ohne Camping)

Landkreis Gemeinde Ständiger Wohnsitz der Gäste	Juli 2019					Januar bis Juli 2019				
	Ankünfte		Übernachtungen		durch- schnittliche Aufenthalts- dauer	Ankünfte		Übernachtungen		durch- schnittliche Aufenthalts- dauer
	insgesamt	Veränderung gegenüber dem Vorjahres- monat	insgesamt	Veränderung gegenüber dem Vorjahres- monat		insgesamt	Veränderung gegenüber dem Vorjahres- zeitraum	insgesamt	Veränderung gegenüber dem Vorjahres- zeitraum	
	Anzahl	%	Anzahl	%		Anzahl	%	Anzahl	%	
Noch: Gotha										
Nesse-Apfelstädt	1 325	6,9	2 755	-9,9	2,1	10 340	-6,2	17 587	-14,9	1,7
Deutschland	1 147	3,0	2 465	-11,8	2,1	9 424	-9,5	16 160	-17,3	1,7
Ausland	178	42,4	290	10,7	1,6	916	51,7	1 427	27,5	1,6
Hörsel	274	26,3	919	-3,5	3,4	1 985	-8,9	5 189	-12,3	2,6
Deutschland	270	29,2	905	-4,0	3,4	1 956	-9,6	5 100	-13,5	2,6
Ausland	4	-50,0	14	55,6	3,5	29	81,3	89	287,0	3,1
Drei Gleichen	491	8,4	1 061	10,8	2,2	3 172	1,5	6 997	17,3	2,2
Deutschland	473	5,8	1 015	7,0	2,1	3 009	-2,5	6 437	8,9	2,1
Ausland	18	200,0	46	x	2,6	163	x	560	x	3,4
Sömmerda										
Kölleda, Stadt	444	32,1	894	-4,9	2,0	2 519	19,4	4 378	-7,7	1,7
Deutschland	434	33,1	884	-4,7	2,0	2 399	16,6	4 207	-9,9	1,8
Ausland	10	-	10	-16,7	1,0	120	126,4	171	128,0	1,4
Sömmerda, Stadt	574	4,0	1 049	5,3	1,8	3 813	2,9	7 136	4,6	1,9
Deutschland	540	-0,6	973	-0,3	1,8	3 570	0,1	6 508	-0,9	1,8
Ausland	34	277,8	76	280,0	2,2	243	74,8	628	143,4	2,6
Weißensee, Stadt	1 203	-21,7	3 371	-30,4	2,8	6 173	-4,9	13 788	-26,2	2,2
Deutschland	1 047	-21,7	3 049	-24,6	2,9	5 575	-1,1	12 156	-6,7	2,2
Ausland	156	-21,6	322	-59,6	2,1	598	-30,0	1 632	-71,1	2,7
Hildburghausen										
Eisfeld, Stadt	1 211	-8,7	2 765	-2,4	2,3	7 144	2,3	16 458	3,5	2,3
Deutschland	1 113	-10,8	2 244	-17,4	2,0	6 820	2,6	15 249	-0,4	2,2
Ausland	98	25,6	521	x	5,3	324	-1,8	1 209	104,2	3,7
Hildburghausen, Stadt	494	13,8	864	4,6	1,7	1 983	-5,3	3 993	3,0	2,0
Deutschland	494	13,8	864	4,6	1,7	1 983	-5,3	3 993	3,0	2,0
Ausland	-	-	-	-	-	-	-	-	-	-
Schleusingen, Stadt	2 145	40,7	6 666	49,8	3,1	10 211	17,1	24 046	18,2	2,4
Deutschland	2 049	40,2	6 482	50,8	3,2	9 808	15,6	23 309	18,0	2,4
Ausland	96	50,0	184	21,9	1,9	403	70,0	737	24,1	1,8
Masserberg	4 549	6,1	21 353	7,3	4,7	31 599	3,3	132 772	0,7	4,2
Deutschland	4 440	6,0	20 903	7,0	4,7	31 126	3,0	131 085	0,4	4,2
Ausland	109	9,0	450	24,7	4,1	473	29,6	1 687	30,0	3,6
Römhild, Stadt	356	81,6	720	94,1	2,0	1 783	-10,3	3 322	0,5	1,9
Deutschland	336	71,4	677	82,5	2,0	1 709	-13,2	3 107	-5,3	1,8
Ausland	20	x	43	x	2,2	74	x	215	x	2,9
Heldburg, Stadt
Deutschland
Ausland
Ilm-Kreis										
Arnstadt, Stadt	2 321	14,7	5 306	12,2	2,3	15 292	-6,7	31 535	3,2	2,1
Deutschland	2 075	12,6	4 542	9,4	2,2	14 179	-6,6	28 326	3,6	2,0
Ausland	246	35,9	764	32,0	3,1	1 113	-7,5	3 209	-0,4	2,9
Elgersburg	580	-	1 235	-14,5	2,1	4 567	5,8	9 294	2,5	2,0
Deutschland	517	-7,0	1 135	-19,9	2,2	4 314	3,7	8 712	-0,2	2,0
Ausland	63	162,5	100	257,1	1,6	253	62,2	582	71,7	2,3
Amt Wachsenburg	300	67,6	601	45,2	2,0	2 027	30,9	4 079	22,3	2,0
Deutschland	294	74,0	537	45,1	1,8	1 803	21,3	3 159	1,6	1,8
Ausland	6	-40,0	64	45,5	10,7	224	267,2	920	x	4,1

Noch: 9. Ankünfte, Übernachtungen und Aufenthaltsdauer der Gäste in Beherbergungsstätten
nach ausgewählten Gemeinden und dem ständigen Wohnsitz der Gäste (ohne Camping)

Landkreis Gemeinde Ständiger Wohnsitz der Gäste	Juli 2019					Januar bis Juli 2019				
	Ankünfte		Übernachtungen		durch- schnittliche Aufenthalts- dauer	Ankünfte		Übernachtungen		durch- schnittliche Aufenthalts- dauer
	insgesamt	Veränderung gegenüber dem Vorjahres- monat	insgesamt	Veränderung gegenüber dem Vorjahres- monat		insgesamt	Veränderung gegenüber dem Vorjahres- zeitraum	insgesamt	Veränderung gegenüber dem Vorjahres- zeitraum	
Noch: Ilm-Kreis										
Ilmenau, Stadt	5 913	4,9	14 435	-1,1	2,4	39 978	3,3	90 368	2,9	2,3
Deutschland	5 542	3,3	13 144	-5,0	2,4	38 239	2,7	84 925	1,3	2,2
Ausland	371	34,4	1 291	70,1	3,5	1 739	20,0	5 443	35,3	3,1
Plaue, Stadt
Deutschland
Ausland
Stadtilm, Stadt	579	9,7	1 669	-1,1	2,9	3 699	5,7	7 717	7,7	2,1
Deutschland	570	9,0	1 654	-0,1	2,9	3 570	4,1	7 456	8,2	2,1
Ausland	9	80,0	15	-53,1	1,7	129	79,2	261	-4,4	2,0
Geratal	838	-2,1	3 451	-1,1	4,1	5 558	-9,5	15 018	-8,9	2,7
Deutschland	816	-1,7	3 244	-2,2	4,0	5 471	-8,9	14 439	-5,7	2,6
Ausland	22	-15,4	207	20,3	9,4	87	-34,6	579	-50,8	6,7
Großbreitenbach, Stadt	1 493	12,8	5 851	18,9	3,9	9 949	17,7	32 146	17,4	3,2
Deutschland	1 400	6,8	5 674	16,1	4,1	9 784	16,9	31 765	17,4	3,2
Ausland	93	x	177	x	1,9	165	91,9	381	22,5	2,3
Weimarer Land										
Apolda, Stadt	1 998	20,0	3 712	-0,9	1,9	13 554	6,4	25 297	-4,2	1,9
Deutschland	1 813	24,5	3 420	-1,0	1,9	12 782	6,7	23 926	-4,5	1,9
Ausland	185	-11,5	292	-0,7	1,6	772	1,7	1 371	1,9	1,8
Bad Berka, Stadt	1 024	-7,1	13 422	28,5	13,1	6 871	-9,2	75 575	8,3	11,0
Deutschland	1 003	-7,3	13 392	28,6	13,4	6 766	-9,0	75 323	8,5	11,1
Ausland	21	5,0	30	-6,3	1,4	105	-20,5	252	-28,2	2,4
Bad Sulza, Stadt	3 688	-19,8	18 786	-12,6	5,1	28 781	-9,9	125 641	-6,6	4,4
Deutschland	3 593	-20,3	18 381	-13,0	5,1	28 423	-9,9	124 055	-6,8	4,4
Ausland	95	6,7	405	6,3	4,3	358	-2,7	1 586	8,7	4,4
Mönchenholzhausen
Deutschland
Ausland
Nohra	794	-14,6	1 185	-4,7	1,5	5 436	-17,6	8 609	-12,3	1,6
Deutschland	675	-7,7	1 031	0,2	1,5	4 738	-14,3	7 706	-9,0	1,6
Ausland	119	-40,2	154	-28,0	1,3	698	-35,0	903	-33,1	1,3
Ilmtal-Weinstraße	571	11,3	1 250	27,4	2,2	3 059	4,9	5 741	13,4	1,9
Deutschland	548	9,6	1 217	27,2	2,2	2 980	4,3	5 582	13,2	1,9
Ausland	23	76,9	33	37,5	1,4	79	33,9	159	23,3	2,0
Sonneberg										
Lauscha, Stadt	406	-2,2	1 165	-7,9	2,9	2 498	-1,0	6 928	9,5	2,8
Deutschland	389	4,0	1 109	-3,6	2,9	2 371	-1,6	6 325	4,3	2,7
Ausland	17	-58,5	56	-50,9	3,3	127	10,4	603	125,8	4,7
Neuhaus am Rennweg, Stadt	1 687	-21,9	6 357	-13,2	3,8	12 845	-6,7	42 269	-9,0	3,3
Deutschland	1 629	-23,0	6 226	-14,1	3,8	12 452	-7,5	40 544	-11,2	3,3
Ausland	58	28,9	131	84,5	2,3	393	30,6	1 725	127,6	4,4
Schalkau, Stadt
Deutschland
Ausland
Sonneberg, Stadt	2 026	6,9	3 671	-10,3	1,8	11 334	5,8	22 711	-7,8	2,0
Deutschland	1 981	7,0	3 599	-10,0	1,8	11 088	5,4	22 274	-7,2	2,0
Ausland	45	-	72	-23,4	1,6	246	28,1	437	-29,9	1,8

Noch: 9. Ankünfte, Übernachtungen und Aufenthaltsdauer der Gäste in Beherbergungsstätten
nach ausgewählten Gemeinden und dem ständigen Wohnsitz der Gäste (ohne Camping)

Landkreis Gemeinde Ständiger Wohnsitz der Gäste	Juli 2019					Januar bis Juli 2019				
	Ankünfte		Übernachtungen		durch- schnittliche Aufenthalts- dauer	Ankünfte		Übernachtungen		durch- schnittliche Aufenthalts- dauer
	insgesamt	Veränderung gegenüber dem Vorjahres- monat	insgesamt	Veränderung gegenüber dem Vorjahres- monat		insgesamt	Veränderung gegenüber dem Vorjahres- zeitraum	insgesamt	Veränderung gegenüber dem Vorjahres- zeitraum	
	Anzahl	%	Anzahl	%		Anzahl	%	Anzahl	%	
Noch: Sonneberg										
Steinach, Stadt	422	-1,2	850	-6,0	2,0	3 555	0,5	7 908	1,2	2,2
Deutschland	397	-0,3	795	-1,5	2,0	3 411	1,9	7 640	6,3	2,2
Ausland	25	-13,8	55	-43,3	2,2	144	-25,4	268	-57,2	1,9
Frankenblick
Deutschland
Ausland
Saalfeld-Rudolstadt										
Bad Blankenburg, Stadt	2 571	6,9	6 890	-13,9	2,7	17 270	-0,3	38 468	-5,6	2,2
Deutschland	2 549	14,0	6 845	0,9	2,7	16 824	0,4	36 952	-3,5	2,2
Ausland	22	-87,1	45	-96,3	2,0	446	-20,9	1 516	-38,8	3,4
Cursdorf	387	-1,3	1 207	16,1	3,1	2 235	-7,7	6 376	-4,7	2,9
Deutschland	331	-6,2	1 039	13,8	3,1	2 155	-8,2	6 121	-4,9	2,8
Ausland	56	43,6	168	32,3	3,0	80	6,7	255	-	3,2
Lehesten, Stadt	315	7,1	841	-21,8	2,7	1 585	-12,8	3 648	-51,8	2,3
Deutschland	307	7,7	815	-17,1	2,7	1 563	-7,7	3 486	-38,5	2,2
Ausland	8	-11,1	26	-72,0	3,3	22	-82,3	162	-91,4	7,4
Meura
Deutschland
Ausland
Rudolstadt, Stadt	2 454	9,6	6 345	13,5	2,6	12 585	-1,9	28 980	-0,3	2,3
Deutschland	2 413	9,5	6 291	14,7	2,6	12 304	-1,6	28 389	0,4	2,3
Ausland	41	10,8	54	-47,6	1,3	281	-14,3	591	-24,2	2,1
Saalfeld/Saale, Stadt	4 482	-5,4	16 037	2,5	3,6	21 690	-17,1	76 473	-7,8	3,5
Deutschland	4 331	-4,5	15 714	4,2	3,6	20 957	-17,3	74 775	-7,7	3,6
Ausland	151	-26,7	323	-43,1	2,1	733	-10,5	1 698	-8,8	2,3
Schwarzburg	773	4,2	2 211	-7,6	2,9	3 771	-1,6	8 858	-5,3	2,3
Deutschland	730	5,5	2 021	-11,7	2,8	3 664	8,2	8 539	-2,9	2,3
Ausland	43	-14,0	190	84,5	4,4	107	-76,1	319	-42,8	3,0
Leutenberg, Stadt	666	-1,0	1 653	-17,2	2,5	3 053	9,2	7 402	-4,5	2,4
Deutschland	661	-0,2	1 638	-16,2	2,5	3 040	9,2	7 359	-4,5	2,4
Ausland	5	-54,5	15	-64,3	3,0	13	8,3	43	-	3,3
Uhlstädt-Kirchhasel	1 189	11,1	5 559	39,1	4,7	5 918	14,8	23 230	16,7	3,9
Deutschland	1 177	13,6	5 523	41,8	4,7	5 813	15,4	22 900	16,8	3,9
Ausland	12	-64,7	36	-64,4	3,0	105	-13,2	330	13,0	3,1
Unterwellenborn	509	-32,8	1 327	-35,7	2,6	2 764	-9,5	6 205	-7,7	2,2
Deutschland	506	-33,0	1 319	-35,9	2,6	2 709	-9,6	6 094	-7,7	2,2
Ausland	3	-	8	14,3	2,7	55	-3,5	111	-9,0	2,0
Königsee, Stadt	457	2,7	1 205	-7,6	2,6	2 734	3,8	6 766	9,6	2,5
Deutschland	447	5,7	1 182	-4,0	2,6	2 549	0,2	5 862	3,8	2,3
Ausland	10	-54,5	23	-68,5	2,3	185	105,6	904	71,5	4,9
Schwarzatal, Stadt	445	-1,3	1 220	-2,0	2,7	2 536	-6,2	6 901	-2,1	2,7
Deutschland	439	-2,2	1 196	-3,3	2,7	2 506	-6,2	6 811	-1,7	2,7
Ausland	6	200,0	24	200,0	4,0	30	-6,3	90	-21,7	3,0
Saale-Holzland-Kreis										
Bad Klosterlausnitz	1 961	-3,4	17 687	8,7	9,0	13 344	1,4	119 675	9,1	9,0
Deutschland	1 610	5,9	17 060	9,9	10,6	11 982	3,0	116 503	9,8	9,7
Ausland	351	-31,2	627	-16,8	1,8	1 362	-11,0	3 172	-11,2	2,3
Eisenberg, Stadt	1 823	51,3	4 275	34,5	2,3	7 281	49,9	14 310	37,1	2,0
Deutschland	1 631	39,9	4 022	28,5	2,5	6 678	39,5	13 492	31,9	2,0
Ausland	192	x	253	x	1,3	603	x	818	289,5	1,4

Landkreis Gemeinde Ständiger Wohnsitz der Gäste	Juli 2019					Januar bis Juli 2019				
	Ankünfte		Übernachtungen		durch- schnittliche Aufenthalts- dauer	Ankünfte		Übernachtungen		durch- schnittliche Aufenthalts- dauer
	insgesamt	Veränderung gegenüber dem Vorjahres- monat	insgesamt	Veränderung gegenüber dem Vorjahres- monat		insgesamt	Veränderung gegenüber dem Vorjahres- zeitraum	insgesamt	Veränderung gegenüber dem Vorjahres- zeitraum	
Anzahl	%	Anzahl	%	Tage	Anzahl	%	Anzahl	%	Tage	
Noch: Saale-Holzland-Kreis										
Stadtroda, Stadt
Deutschland
Ausland
Trockenborn-Wolfersdorf
Deutschland
Ausland
Saale-Orla-Kreis										
Bad Lobenstein, Stadt	471	-11,5	7 429	-3,9	15,8	2 742	3,6	46 555	1,9	17,0
Deutschland	458	-10,7	7 219	-3,7	15,8	2 646	4,0	45 415	2,3	17,2
Ausland	13	-31,6	210	-9,9	16,2	96	-5,9	1 140	-11,9	11,9
Neustadt an der Orla, Stadt	512	-27,1	1 025	-20,4	2,0	3 200	-11,2	5 750	-10,7	1,8
Deutschland	420	-30,6	816	-30,6	1,9	2 860	-13,6	5 023	-15,9	1,8
Ausland	92	-5,2	209	85,0	2,3	340	16,0	727	57,4	2,1
Schleiz, Stadt	641	-24,1	1 057	-19,7	1,6	3 679	11,4	5 673	14,4	1,5
Deutschland	577	-20,9	906	-22,9	1,6	3 456	16,1	5 161	13,8	1,5
Ausland	64	-44,8	151	7,1	2,4	223	-31,6	512	20,2	2,3
Triptis, Stadt	866	13,5	2 996	6,1	3,5	3 706	21,8	9 231	22,6	2,5
Deutschland	756	16,1	2 885	6,6	3,8	3 401	22,2	8 902	22,9	2,6
Ausland	110	-1,8	111	-5,9	1,0	305	18,2	329	15,0	1,1
Ziegenrück, Stadt	1 287	-10,3	2 401	-34,2	1,9	5 198	-16,6	12 006	-21,7	2,3
Deutschland	1 196	-6,3	2 279	-34,1	1,9	5 024	-15,7	11 758	-21,7	2,3
Ausland	91	-42,8	122	-35,4	1,3	174	-36,0	248	-25,3	1,4
Krölpa	437	290,2	1 082	184,7	2,5	1 686	46,4	5 263	40,8	3,1
Deutschland	437	290,2	1 082	184,7	2,5	1 686	56,7	5 263	55,4	3,1
Ausland	-	-	-	-	-	-	x	-	x	-
Wurzbach, Stadt
Deutschland
Ausland
Saalebürg-Ebersdorf, Stadt	2 387	-3,9	9 111	-2,8	3,8	8 220	-7,9	23 356	-5,8	2,8
Deutschland	2 275	-6,4	8 974	-3,6	3,9	7 965	-8,2	23 025	-5,9	2,9
Ausland	112	103,6	137	104,5	1,2	255	3,2	331	-2,6	1,3
Rosenthal am Rennsteig	563	29,7	670	6,0	1,2	2 174	17,3	2 838	7,4	1,3
Deutschland	477	13,6	568	-8,1	1,2	1 999	10,0	2 550	5,9	1,3
Ausland	86	x	102	x	1,2	175	x	288	23,6	1,6
Greiz										
Berga/Elster, Stadt
Deutschland
Ausland
Greiz, Stadt	669	19,9	1 156	6,7	1,7	4 108	14,1	6 913	14,7	1,7
Deutschland	563	14,4	949	3,8	1,7	3 752	14,3	6 123	14,6	1,6
Ausland	106	60,6	207	22,5	2,0	356	12,3	790	15,0	2,2
Weida, Stadt	278	27,5	582	9,4	2,1	1 412	3,1	2 529	4,1	1,8
Deutschland	278	27,5	582	9,4	2,1	1 412	3,4	2 529	4,5	1,8
Ausland	-	-	-	-	-	-	x	-	x	-
Zeulenroda-Triebes, Stadt	3 128	-9,0	7 845	-11,5	2,5	19 122	-0,4	38 197	-1,6	2,0
Deutschland	2 988	-9,2	7 528	-12,6	2,5	18 527	-0,3	36 923	-2,0	2,0
Ausland	140	-4,8	317	27,8	2,3	595	-4,6	1 274	12,7	2,1
Mohlsdorf-Teichwolframsdorf
Deutschland
Ausland

Noch: 9. Ankünfte, Übernachtungen und Aufenthaltsdauer der Gäste in Beherbergungsstätten
nach ausgewählten Gemeinden und dem ständigen Wohnsitz der Gäste (ohne Camping)

Landkreis Gemeinde Ständiger Wohnsitz der Gäste	Juli 2019					Januar bis Juli 2019				
	Ankünfte		Übernachtungen		durch- schnittliche Aufenthalts- dauer	Ankünfte		Übernachtungen		durch- schnittliche Aufenthalts- dauer
	insgesamt	Veränderung gegenüber dem Vorjahres- monat	insgesamt	Veränderung gegenüber dem Vorjahres- monat		insgesamt	Veränderung gegenüber dem Vorjahres- zeitraum	insgesamt	Veränderung gegenüber dem Vorjahres- zeitraum	
	Anzahl	%	Anzahl	%		Anzahl	%	Anzahl	%	
Altenburger Land										
Altenburg, Stadt	2 305	24,7	4 322	16,0	1,9	13 937	23,1	25 032	12,5	1,8
Deutschland	2 005	22,4	3 611	6,9	1,8	12 907	22,4	22 942	11,1	1,8
Ausland	300	42,9	711	104,3	2,4	1 030	33,2	2 090	31,2	2,0
Meuselwitz, Stadt	104	-34,6	672	22,6	6,5	710	-19,0	3 054	-28,1	4,3
Deutschland	103	-16,9	292	-5,8	2,8	662	-4,7	1 641	-14,4	2,5
Ausland	1	-97,1	380	59,7	380,0	48	-73,6	1 413	-39,4	29,4
Schmölln, Stadt	583	14,1	1 179	31,4	2,0	3 292	-4,0	6 113	-2,6	1,9
Deutschland	552	13,6	1 083	31,4	2,0	3 108	-5,0	5 641	-4,0	1,8
Ausland	31	24,0	96	31,5	3,1	184	16,5	472	19,2	2,6

**10. Ankünfte, Übernachtungen und Aufenthaltsdauer der Gäste in Beherbergungsstätten
in Städten des Vereins Städtetourismus in Thüringen e.V. (ohne Camping)**

Stadt Ständiger Wohnsitz der Gäste	Juli 2019					Januar bis Juli 2019				
	Ankünfte		Übernachtungen		durch- schnittliche Aufenthalts- dauer	Ankünfte		Übernachtungen		durch- schnittliche Aufenthalts- dauer
	insgesamt	Veränderung gegenüber dem Vorjahres- monat	insgesamt	Veränderung gegenüber dem Vorjahres- monat		insgesamt	Veränderung gegenüber dem Vorjahres- zeitraum	insgesamt	Veränderung gegenüber dem Vorjahres- zeitraum	
	Anzahl	%	Anzahl	%		Anzahl	%	Anzahl	%	
Altenburg, Stadt	2 305	24,7	4 322	16,0	1,9	13 937	23,1	25 032	12,5	1,8
Deutschland	2 005	22,4	3 611	6,9	1,8	12 907	22,4	22 942	11,1	1,8
Ausland	300	42,9	711	104,3	2,4	1 030	33,2	2 090	31,2	2,0
Apolda, Stadt	1 998	20,0	3 712	-0,9	1,9	13 554	6,4	25 297	-4,2	1,9
Deutschland	1 813	24,5	3 420	-1,0	1,9	12 782	6,7	23 926	-4,5	1,9
Ausland	185	-11,5	292	-0,7	1,6	772	1,7	1 371	1,9	1,8
Arnstadt, Stadt	2 321	14,7	5 306	12,2	2,3	15 292	-6,7	31 535	3,2	2,1
Deutschland	2 075	12,6	4 542	9,4	2,2	14 179	-6,6	28 326	3,6	2,0
Ausland	246	35,9	764	32,0	3,1	1 113	-7,5	3 209	-0,4	2,9
Bad Langensalza, Stadt	3 853	4,6	17 740	13,9	4,6	24 187	0,8	107 000	2,9	4,4
Deutschland	3 794	6,1	17 572	14,8	4,6	23 533	0,5	105 063	2,3	4,5
Ausland	59	-45,4	168	-38,9	2,8	654	13,1	1 937	51,7	3,0
Eisenach, Stadt	20 381	18,2	35 155	18,2	1,7	119 466	8,2	200 925	10,1	1,7
Deutschland	17 704	20,9	30 354	19,2	1,7	106 380	9,9	178 650	10,7	1,7
Ausland	2 677	3,3	4 801	12,6	1,8	13 086	-3,5	22 275	5,5	1,7
Erfurt, Stadt	39 392	10,5	72 822	10,0	1,8	278 679	2,8	500 311	5,1	1,8
Deutschland	35 034	11,5	63 043	8,3	1,8	259 368	4,0	454 674	4,7	1,8
Ausland	4 358	2,6	9 779	22,1	2,2	19 311	-11,2	45 637	8,9	2,4
Gera, Stadt	9 453	3,4	15 442	8,3	1,6	61 620	8,9	101 742	9,2	1,7
Deutschland	7 195	10,9	12 177	15,9	1,7	52 415	11,1	86 176	9,2	1,6
Ausland	2 258	-14,9	3 265	-13,2	1,4	9 205	-2,1	15 566	9,1	1,7
Gotha, Stadt	5 617	6,3	12 060	1,7	2,1	41 716	5,8	84 498	3,4	2,0
Deutschland	5 108	9,5	10 855	3,6	2,1	37 384	7,0	76 763	4,3	2,1
Ausland	509	-17,6	1 205	-12,7	2,4	4 332	-3,0	7 735	-4,9	1,8
Ilmenau, Stadt	5 913	4,9	14 435	-1,1	2,4	39 978	3,3	90 368	2,9	2,3
Deutschland	5 542	3,3	13 144	-5,0	2,4	38 239	2,7	84 925	1,3	2,2
Ausland	371	34,4	1 291	70,1	3,5	1 739	20,0	5 443	35,3	3,1
Jena, Stadt	18 380	18,0	32 974	18,2	1,8	114 067	5,3	195 576	7,0	1,7
Deutschland	14 894	16,9	26 136	18,8	1,8	97 193	6,1	163 008	7,6	1,7
Ausland	3 486	23,1	6 838	16,0	2,0	16 874	1,0	32 568	3,6	1,9

Noch: 10. Ankünfte, Übernachtungen und Aufenthaltsdauer der Gäste in Beherbergungsstätten
in Städten des Vereins Städtetourismus in Thüringen e.V. (ohne Camping)

Stadt Ständiger Wohnsitz der Gäste	Juli 2019					Januar bis Juli 2019				
	Ankünfte		Übernachtungen		durch- schnittliche Aufenthalts- dauer	Ankünfte		Übernachtungen		durch- schnittliche Aufenthalts- dauer
	insgesamt	Veränderung gegenüber dem Vorjahres- monat	insgesamt	Veränderung gegenüber dem Vorjahres- monat		insgesamt	Veränderung gegenüber dem Vorjahres- zeitraum	insgesamt	Veränderung gegenüber dem Vorjahres- zeitraum	
	Anzahl	%	Anzahl	%		Anzahl	%	Anzahl	%	
Meiningen, Stadt	2 345	3,2	4 788	21,8	2,0	16 150	-8,0	31 275	4,1	1,9
Deutschland	2 181	1,5	4 047	10,8	1,9	15 167	-8,1	26 970	-1,9	1,8
Ausland	164	32,3	741	164,6	4,5	983	-6,6	4 305	68,0	4,4
Mühlhausen/Thüringen, Stadt	4 750	-5,5	9 586	-9,9	2,0	27 501	-4,7	57 014	-1,0	2,1
Deutschland	4 527	-4,6	9 011	-8,8	2,0	26 434	-5,7	54 512	-1,5	2,1
Ausland	223	-20,6	575	-24,5	2,6	1 067	29,0	2 502	12,8	2,3
Nordhausen, Stadt	3 941	10,7	8 367	13,9	2,1	22 785	0,2	44 501	0,7	2,0
Deutschland	3 724	12,3	7 844	17,0	2,1	21 817	0,4	42 695	2,0	2,0
Ausland	217	-11,8	523	-19,2	2,4	968	-4,9	1 806	-22,0	1,9
Rudolstadt, Stadt	2 454	9,6	6 345	13,5	2,6	12 585	-1,9	28 980	-0,3	2,3
Deutschland	2 413	9,5	6 291	14,7	2,6	12 304	-1,6	28 389	0,4	2,3
Ausland	41	10,8	54	-47,6	1,3	281	-14,3	591	-24,2	2,1
Saalfeld/Saale, Stadt	4 482	-5,4	16 037	2,5	3,6	21 690	-17,1	76 473	-7,8	3,5
Deutschland	4 331	-4,5	15 714	4,2	3,6	20 957	-17,3	74 775	-7,7	3,6
Ausland	151	-26,7	323	-43,1	2,1	733	-10,5	1 698	-8,8	2,3
Schmalkalden, Kurort, Stadt	1 970	-4,6	4 436	-3,1	2,3	12 965	-1,9	27 802	-4,7	2,1
Deutschland	1 898	-4,4	4 250	-3,9	2,2	12 502	-2,9	26 785	-5,9	2,1
Ausland	72	-7,7	186	20,0	2,6	463	37,0	1 017	42,4	2,2
Sondershausen, Stadt	5 217	-2,0	21 526	-10,4	4,1	27 010	-7,5	73 682	-7,3	2,7
Deutschland	5 156	-2,1	21 199	-10,5	4,1	26 825	-7,6	72 935	-7,4	2,7
Ausland	61	5,2	327	0,6	5,4	185	5,7	747	4,5	4,0
Suhl, Stadt	11 450	48,4	27 360	17,0	2,4	65 256	16,9	154 385	6,1	2,4
Deutschland	10 236	41,1	22 990	6,4	2,2	61 956	16,2	145 406	6,5	2,3
Ausland	1 214	162,2	4 370	147,0	3,6	3 300	32,6	8 979	0,4	2,7
Weimar, Stadt	45 418	28,9	88 325	28,2	1,9	257 004	17,8	484 208	18,2	1,9
Deutschland	38 786	34,3	74 815	36,3	1,9	228 342	17,4	428 321	18,3	1,9
Ausland	6 632	4,3	13 510	-3,5	2,0	28 662	20,7	55 887	17,9	1,9
Ausgewählte Städte zusammen	191 640	15,5	400 738	12,4	2,1	1 185 442	6,5	2 340 604	6,6	2,0
Deutschland	168 416	16,8	351 015	12,4	2,1	1 080 684	6,8	2 125 241	6,3	2,0
Ausland	23 224	6,6	49 723	12,6	2,1	104 758	3,3	215 363	10,0	2,1

**11. Beherbergungsstätten, angebotene Gästebetten und Kapazitätsauslastung
nach Betriebsarten sowie Campingplätze**

Betriebsart	Juli 2019								Jan. - Juli 2019
	Betriebe			in den Betrieben angebotene Betten/Schlafgelegenheiten ¹⁾					durchschnittliche Auslastung
	insgesamt	darunter geöffnete ²⁾		insgesamt	Veränderung gegenüber dem Vorjahresmonat	durchschnittliche Auslastung	nachrichtlich		
		zusammen	Veränderung gegenüber dem Vorjahresmonat				maximales Angebot an Schlafgelegenheiten der letzten 13 Monate	Anteil der aktuell angebotenen Schlafgelegenheiten am Maximum	
Anzahl		%	Anzahl	%		Anzahl	%		
Hotels, Gasthöfe, Pensionen	930	904	-0,1	45 254	0,3	42,9	46 788	96,7	37,7
Hotels (ohne Hotels garnis)	352	344	0,3	30 189	-0,4	46,2	31 220	96,7	40,8
Hotels garnis	87	85	3,7	5 151	5,1	45,0	5 261	97,9	40,9
Gasthöfe	305	293	-2,0	6 031	-0,8	28,6	6 286	95,9	24,3
Pensionen	186	182	0,6	3 883	1,0	35,6	4 021	96,6	30,3
Ferienunterkünfte und ähnliche Beherbergungsstätten	257	252	3,7	12 518	0,8	43,1	12 972	96,5	29,5
Erholungs- und Ferienheime	13	13	18,2	828	11,9	41,9	828	100,0	34,5
Ferienhäuser und Ferienwohnungen	143	140	6,1	4 723	5,0	45,6	4 997	94,5	28,5
Jugendherbergen und Hütten	101	99	-1,0	6 967	-3,0	41,6	7 147	97,5	29,6
Sonstige tourismusrelevante Unterkünfte	61	60	1,7	7 742	1,5	80,2	7 827	98,9	74,9
Vorsorge- u. Rehabilitationskliniken	31	31	-	5 587	0,2	93,2	5 589	100,0	88,0
Schulungsheime	30	29	3,6	2 155	5,2	46,0	2 238	96,3	40,1
Beherbergungsstätten insgesamt	1 248	1 216	0,7	65 514	0,5	47,3	67 587	96,9	40,8
Campingplätze ³⁾	82	80	-	48 476	14,2	x	49 244	98,4	

1) Doppelbetten zählen als 2 Schlafgelegenheiten. Für Camping (Urlaubscamping ohne Dauercamping) wird 1 Stellplatz in 4 Schlafgelegenheiten umgerechnet. - 2) ganz oder teilweise geöffnet - 3) Campingplätze ohne Betriebe mit ausschließlich Dauercamping

12. Beherbergungsstätten, angebotene Gästebetten und Kapazitätsauslastung nach Reisegebieten sowie Campingplätze

Reisegebiet	Juli 2019								Jan. - Juli 2019
	Betriebe			in den Betrieben angebotene Betten/Schlafgelegenheiten ¹⁾					durchschnittliche Auslastung
	insgesamt	darunter geöffnete ²⁾		insgesamt	Veränderung gegenüber dem Vorjahresmonat	durchschnittliche Auslastung	nachrichtlich		
		zusammen	Veränderung gegenüber dem Vorjahresmonat				maximales Angebot an Schlafgelegenheiten der letzten 13 Monate	Anteil der aktuell angebotenen Schlafgelegenheiten am Maximum	
Anzahl		%	Anzahl	%		Anzahl	%		
Südharz Kyffhäuser	78	75	-1,3	4 267	-2,8	49,9	4 481	95,2	36,6
Eichsfeld	54	54	1,9	2 475	1,5	43,1	2 495	99,2	39,1
Hainich	59	57	-1,7	2 970	1,8	53,8	3 031	98,0	45,2
Saaleland	54	54	1,9	2 350	0,0	59,6	2 371	99,1	52,3
Städte Eisenach, Erfurt, Jena, Weimar	178	177	4,1	14 633	4,5	51,0	14 847	98,6	46,2
Thüringer Rhön	74	73	-6,4	2 877	-4,3	50,4	3 010	95,6	44,8
Thüringer Vogtland	60	57	-1,7	2 713	-7,0	38,0	2 956	91,8	32,9
Thüringer Wald	599	579	0,7	28 526	0,4	44,4	29 418	97,0	37,9
Übriges Thüringen	92	90	4,7	4 703	-0,9	47,0	4 978	94,5	40,1
Thüringen insgesamt	1 248	1 216	0,7	65 514	0,5	47,3	67 587	96,9	40,8
Campingplätze ³⁾	82	80	-	48 476	14,2	x	49 244	98,4	x

1) Doppelbetten zählen als 2 Schlafgelegenheiten. Für Camping (Urlaubscamping ohne Dauercamping) wird 1 Stellplatz in 4 Schlafgelegenheiten umgerechnet. - 2) ganz oder teilweise geöffnet - 3) Campingplätze ohne Betriebe mit ausschließlich Dauercamping

13. Beherbergungsstätten, angebotene Gästebetten und Kapazitätsauslastung nach Gemeindegruppen (ohne Camping)

Gemeindegruppe	Juli 2019								Jan. - Juli 2019
	Betriebe			in den Betrieben angebotene Betten/Schlafgelegenheiten ¹⁾					durchschnittliche Auslastung
	insgesamt	darunter geöffnete ²⁾		insgesamt	Veränderung gegenüber dem Vorjahresmonat	durchschnittliche Auslastung	nachrichtlich		
		zusammen	Veränderung gegenüber dem Vorjahresmonat				maximales Angebot an Schlafgelegenheiten der letzten 13 Monate	Anteil der aktuell angebotenen Schlafgelegenheiten am Maximum	
Anzahl		%	Anzahl		%	Anzahl	%		
Heilbäder zusammen	151	147	-2,0	12 022	-1,7	67,0	12 391	97,0	61,0
Mineral-, Moor-, Sole- und Thermalbäder	79	78	-2,5	6 291	-3,0	72,3	6 570	95,8	67,7
Orte mit Kurbetrieb	26	24	-4,0	1 791	-1,0	63,6	1 830	97,9	56,3
heilklimatische Kurorte	38	37	-	3 110	-0,2	57,7	3 161	98,4	48,9
Kneippheilbäder	8	8	-	830	1,2	68,0	830	100,0	63,9
Luftkurorte	15	15	-	540	2,9	27,0	543	99,4	22,3
Erholungsorte	178	169	-	9 521	-0,7	39,0	9 903	96,1	35,6
Sonstige Gemeinden	904	885	1,4	43 431	1,4	44,0	44 750	97,1	36,3
Gemeindegruppen insgesamt	1 248	1 216	0,7	65 514	0,5	47,3	67 587	96,9	40,8

1) Doppelbetten zählen als 2 Schlafgelegenheiten. - 2) ganz oder teilweise geöffnet

14. Beherbergungsstätten, angebotene Gästebetten und Kapazitätsauslastung nach Kreisen (ohne Camping)

Kreisfreie Stadt Landkreis Land	Juli 2019								Jan. - Juli 2019
	Betriebe			in den Betrieben angebotene Betten/Schlafgelegenheiten ¹⁾					durch- schnittliche Auslastung
	insgesamt	darunter geöffnete ²⁾		insgesamt	Veränderung gegenüber dem Vorjahres- monat	durch- schnittliche Auslastung	nachrichtlich		
		zusammen	Veränderung gegenüber dem Vorjahres- monat				maximales Angebot an Schlaf- gelegenheiten der letzten 13 Monate	Anteil der aktuell angebotenen Schlaf- gelegenheiten am Maximum	
Anzahl		%	Anzahl	%		Anzahl	%		
Stadt Erfurt	67	66	-	5 410	-0,5	44,4	5 537	97,7	44,7
Stadt Gera	15	15	-	1 167	-2,8	42,7	1 204	96,9	40,4
Stadt Jena	31	31	10,7	2 429	14,4	43,8	2 461	98,7	43,7
Stadt Suhl	35	31	-	2 125	-0,4	41,9	2 274	93,4	34,7
Stadt Weimar	50	50	8,7	4 724	7,8	60,3	4 763	99,2	49,2
Stadt Eisenach	30	30	-	2 070	0,3	55,1	2 086	99,2	46,0
Eichsfeld	49	49	2,1	2 341	1,6	43,7	2 361	99,2	40,1
Nordhausen	36	33	-2,9	1 679	-5,9	39,1	1 826	91,9	28,6
Wartburgkreis	84	81	-8,0	3 859	-7,1	64,2	4 088	94,4	57,4
Unstrut-Hainich-Kreis	47	46	-	2 480	2,7	52,4	2 522	98,3	46,6
Kyffhäuserkreis	42	42	-	2 588	-0,7	57,0	2 655	97,5	42,1
Schmalkalden-Meiningen	122	119	-1,7	5 555	0,3	35,6	5 681	97,8	34,7
Gotha	101	98	-	6 152	0,9	49,4	6 245	98,5	43,1
Sömmerda	19	19	-	671	-0,9	33,3	693	96,8	26,0
Hildburghausen	65	62	-	2 878	-0,2	45,5	2 957	97,3	38,8
Ilm-Kreis	80	76	2,7	3 107	0,3	35,9	3 346	92,9	31,8
Weimarer Land	51	49	-	3 134	-4,8	53,0	3 387	92,5	45,9
Sonneberg	45	44	4,8	1 832	21,3	39,0	1 878	97,6	33,0
Saalfeld-Rudolstadt	94	93	-1,1	3 831	-5,4	41,5	3 892	98,4	31,4
Saale-Holzland-Kreis	47	47	2,2	2 090	0,4	58,4	2 104	99,3	52,8
Saale-Orla-Kreis	71	71	6,0	2 948	3,4	51,6	2 977	99,0	33,0
Greiz	38	35	-2,8	1 374	-11,1	34,7	1 580	87,0	27,6
Altenburger Land	29	29	16,0	1 070	12,8	35,6	1 070	100,0	27,4
Thüringen	1 248	1 216	0,7	65 514	0,5	47,3	67 587	96,9	40,8

1) Doppelbetten zählen als 2 Schlafgelegenheiten. - 2) ganz oder teilweise geöffnet

**15. Beherbergungsstätten, angebotene Gästebetten und Kapazitätsauslastung
nach Kreisen und ausgewählten Betriebsarten**

Kreisfreie Stadt Landkreis Betriebsart	Juli 2019								Jan. - Juli 2019
	Betriebe			in den Betrieben angebotene Betten/Schlafgelegenheiten ¹⁾					durch- schnittliche Auslastung
	insgesamt	darunter geöffnete ²⁾		insgesamt	Veränderung gegenüber dem Vorjahres- monat	durch- schnittliche Auslastung	nachrichtlich		
		zusammen	Veränderung gegenüber dem Vorjahres- monat				maximales Angebot an Schlaf- gelegenheiten der letzten 13 Monate	Anteil der aktuell angebotenen Schlaf- gelegenheiten am Maximum	
Anzahl		%	Anzahl	%		Anzahl	%		
Stadt Erfurt									
Hotels, Gasthöfe, Pensionen	55	54	-1,8	4 685	-0,9	45,9	4 806	97,5	45,9
darunter									
Hotels (ohne Hotels garnis)	21	21	-	3 121	0,8	47,7	3 147	99,2	47,1
Gasthöfe	8	8	-	142	1,4	25,0	142	100,0	30,3
Stadt Gera									
Hotels, Gasthöfe, Pensionen	13	13	-	1 095	-3,0	43,8	1 129	97,0	41,0
darunter									
Hotels (ohne Hotels garnis)	6	6	-	800	-3,8	44,5	832	96,2	41,1
Gasthöfe	4	4	-	84	-2,3	43,1	86	97,7	37,0
Stadt Jena									
Hotels, Gasthöfe, Pensionen	28	28	12,0	2 201	17,3	43,8	2 208	99,7	45,1
darunter									
Hotels (ohne Hotels garnis)	9	9	12,5	1 298	1,6	44,2	1 300	99,8	46,9
Gasthöfe	6	6	-	251	-	46,7	251	100,0	43,2
Stadt Suhl									
Hotels, Gasthöfe, Pensionen	29	26	-	1 963	-0,5	43,4	2 051	95,7	35,8
darunter									
Hotels (ohne Hotels garnis)	13	12	9,1	1 643	0,9	47,5	1 690	97,2	38,7
Gasthöfe	10	8	-20,0	132	-22,8	18,2	171	77,2	20,5
Stadt Weimar									
Hotels, Gasthöfe, Pensionen	39	39	8,3	3 951	7,4	63,1	3 973	99,4	49,9
darunter									
Hotels (ohne Hotels garnis)	12	12	9,1	2 195	11,0	68,1	2 209	99,4	53,6
Gasthöfe	4	4	33,3	83	38,3	33,7	84	98,8	30,4
Stadt Eisenach									
Hotels, Gasthöfe, Pensionen	27	27	-	1 880	0,4	55,4	1 895	99,2	47,2
darunter									
Hotels (ohne Hotels garnis)	14	14	-	1 467	0,8	55,5	1 470	99,8	48,3
Gasthöfe	4	4	-	88	1,1	22,7	88	100,0	21,7
Eichsfeld									
Hotels, Gasthöfe, Pensionen	36	36	2,9	1 462	1,4	33,6	1 468	99,6	31,9
darunter									
Hotels (ohne Hotels garnis)	13	13	-	1 063	-	37,7	1 064	99,9	36,7
Gasthöfe	17	17	-	310	0,3	18,1	315	98,4	14,5
Nordhausen									
Hotels, Gasthöfe, Pensionen	24	23	-8,0	1 172	-4,6	40,0	1 246	94,1	29,7
darunter									
Hotels (ohne Hotels garnis)	14	13	-7,1	875	-5,4	41,2	935	93,6	30,2
Gasthöfe	4	4	-	88	8,6	26,2	88	100,0	20,8

1) Doppelbetten zählen als 2 Schlafgelegenheiten. - 2) ganz oder teilweise geöffnet

Noch: 15. Beherbergungsstätten, angebotene Gästebetten und Kapazitätsauslastung
nach Kreisen und ausgewählten Betriebsarten

Kreisfreie Stadt Landkreis Betriebsart	Juli 2019								Jan. - Juli 2019
	Betriebe			in den Betrieben angebotene Betten/Schlafgelegenheiten ¹⁾					durch- schnittliche Auslastung
	insgesamt	darunter geöffnete ²⁾		insgesamt	Veränderung gegenüber dem Vorjahres- monat	durch- schnittliche Auslastung	nachrichtlich		
		zusammen	Veränderung gegenüber dem Vorjahres- monat				maximales Angebot an Schlaf- gelegenheiten der letzten 13 Monate	Anteil der aktuell angebotenen Schlaf- gelegenheiten am Maximum	
Anzahl		%	Anzahl	%		Anzahl	%		
Wartburgkreis									
Hotels, Gasthöfe, Pensionen	57	54	-10,0	1 592	-12,8	38,6	1 809	88,0	30,5
darunter									
Hotels (ohne Hotels garnis)	21	18	-21,7	882	-20,1	42,9	1 094	80,6	33,5
Gasthöfe	24	24	-4,0	482	-3,4	32,1	487	99,0	24,0
Unstrut-Hainich-Kreis									
Hotels, Gasthöfe, Pensionen	31	30	-	1 471	3,8	41,9	1 512	97,3	37,0
darunter									
Hotels (ohne Hotels garnis)	14	14	7,7	1 095	16,6	44,3	1 121	97,7	39,4
Gasthöfe	9	8	-	200	-0,5	26,6	211	94,8	21,1
Kyffhäuserkreis									
Hotels, Gasthöfe, Pensionen	24	24	-	745	-4,0	43,8	797	93,5	37,5
darunter									
Hotels (ohne Hotels garnis)	5	5	-	348	-10,3	57,0	399	87,2	47,6
Gasthöfe	12	12	-	258	3,6	25,0	259	99,6	21,7
Schmalkalden-Meiningen									
Hotels, Gasthöfe, Pensionen	94	92	-2,1	4 307	-0,1	36,5	4 400	97,9	35,6
darunter									
Hotels (ohne Hotels garnis)	32	32	-3,0	3 051	-	40,3	3 107	98,2	39,3
Gasthöfe	35	34	-	674	-0,1	25,8	692	97,4	25,0
Gotha									
Hotels, Gasthöfe, Pensionen	74	71	-2,7	4 721	-0,6	49,9	4 789	98,6	42,8
darunter									
Hotels (ohne Hotels garnis)	30	30	3,4	3 806	1,5	54,4	3 812	99,8	46,7
Gasthöfe	24	22	-8,3	473	-6,7	32,7	505	93,7	26,8
Sömmerda									
Hotels, Gasthöfe, Pensionen	17	17	-	501	-1,2	31,8	523	95,8	27,0
darunter									
Hotels (ohne Hotels garnis)	7	7	-	295	-2,0	30,6	316	93,4	28,1
Gasthöfe	4	4	-	57	-	33,6	57	100,0	24,1
Hildburghausen									
Hotels, Gasthöfe, Pensionen	48	45	-	1 704	-0,4	36,1	1 783	95,6	31,4
darunter									
Hotels (ohne Hotels garnis)	18	17	-	1 139	-1,7	41,6	1 183	96,3	37,8
Gasthöfe	18	17	-5,6	334	0,6	25,5	359	93,0	20,4
Ilm-Kreis									
Hotels, Gasthöfe, Pensionen	57	53	-1,9	2 231	-2,9	34,3	2 430	91,8	34,2
darunter									
Hotels (ohne Hotels garnis)	22	21	5,0	1 533	-3,9	35,9	1 679	91,3	37,0
Gasthöfe	13	12	-7,7	243	-4,3	26,9	261	93,1	26,8

1) Doppelbetten zählen als 2 Schlafgelegenheiten. - 2) ganz oder teilweise geöffnet

Noch: 15. Beherbergungsstätten, angebotene Gästebetten und Kapazitätsauslastung
nach Kreisen und ausgewählten Betriebsarten

Kreisfreie Stadt Landkreis ----- Betriebsart	Juli 2019								Jan. - Juli 2019
	Betriebe			in den Betrieben angebotene Betten/Schlafgelegenheiten ¹⁾					durch- schnittliche Auslastung
	insgesamt	darunter geöffnete ²⁾		insgesamt	Veränderung gegenüber dem Vorjahres- monat	durch- schnittliche Auslastung	nachrichtlich		
		zusammen	Veränderung gegenüber dem Vorjahres- monat				maximales Angebot an Schlaf- gelegenheiten der letzten 13 Monate	Anteil der aktuell angebotenen Schlaf- gelegenheiten am Maximum	
Anzahl		%	Anzahl	%		Anzahl	%		
Weimarer Land									
Hotels, Gasthöfe, Pensionen	37	36	-2,7	1 783	-9,2	37,0	1 969	90,6	35,3
darunter									
Hotels (ohne Hotels garnis)	13	12	-7,7	1 174	-12,6	42,1	1 348	87,1	40,7
Gasthöfe	9	9	-	190	-3,1	20,3	198	96,0	18,5
Sonneberg									
Hotels, Gasthöfe, Pensionen	35	34	6,3	998	6,6	26,8	1 044	95,6	26,0
darunter									
Hotels (ohne Hotels garnis)	12	12	-	388	-2,8	30,3	412	94,2	26,5
Gasthöfe	14	13	8,3	268	10,7	29,2	288	93,1	25,3
Saalfeld-Rudolstadt									
Hotels, Gasthöfe, Pensionen	72	71	-	2 465	0,6	32,2	2 508	98,3	24,3
darunter									
Hotels (ohne Hotels garnis)	35	35	6,1	1 571	2,5	32,8	1 596	98,4	23,6
Gasthöfe	26	25	-7,4	574	-3,5	32,0	590	97,3	24,7
Saale-Holzland-Kreis									
Hotels, Gasthöfe, Pensionen	34	34	3,0	1 152	0,3	45,1	1 165	98,9	38,8
darunter									
Hotels (ohne Hotels garnis)	11	11	-	637	-4,2	55,3	650	98,0	46,1
Gasthöfe	16	16	-5,9	341	-3,4	26,0	341	100,0	27,0
Saale-Orla-Kreis									
Hotels, Gasthöfe, Pensionen	48	48	6,7	1 525	3,2	42,0	1 554	98,1	26,0
darunter									
Hotels (ohne Hotels garnis)	15	15	7,1	829	2,9	47,0	835	99,3	28,7
Gasthöfe	23	23	9,5	445	6,7	33,0	462	96,3	21,1
Greiz									
Hotels, Gasthöfe, Pensionen	26	24	-4,0	892	-6,3	36,3	971	91,9	30,7
darunter									
Hotels (ohne Hotels garnis)	6	6	-	535	-7,3	43,0	577	92,7	37,0
Gasthöfe	15	13	-7,1	209	-7,9	25,4	246	85,0	18,0
Altenburger Land									
Hotels, Gasthöfe, Pensionen	25	25	8,7	758	11,0	30,4	758	100,0	26,3
darunter									
Hotels (ohne Hotels garnis)	9	9	-	444	-	26,1	444	100,0	21,9
Gasthöfe	6	6	20,0	105	19,3	22,9	105	100,0	22,1

1) Doppelbetten zählen als 2 Schlafgelegenheiten. - 2) ganz oder teilweise geöffnet

**16. Beherbergungsstätten, angebotene Gästebetten und Kapazitätsauslastung
nach ausgewählten Gemeinden (ohne Camping)**

Landkreis Gemeinde	Juli 2019								Jan. - Juli 2019
	Betriebe			in den Betrieben angebotene Betten/Schlafgelegenheiten ¹⁾					durch- schnittliche Auslastung
	insgesamt	darunter geöffnete ²⁾		insgesamt	Veränderung gegenüber dem Vorjahres- monat	durch- schnittliche Auslastung	nachrichtlich		
		zusammen	Veränderung gegenüber dem Vorjahres- monat				maximales Angebot an Schlaf- gelegenheiten der letzten 13 Monate	Anteil der aktuell angebotenen Schlaf- gelegenheiten am Maximum	
Anzahl		%	Anzahl	%	Anzahl	%			
Eichsfeld									
Heilbad Heiligenstadt, Stadt	10	10	11,1	794	5,6	59,8	794	100,0	56,9
Küllstedt	3	3	-	50	-	16,4	50	100,0	9,6
Niederorschel	3	3
Schimberg	4	4	-	111	-	29,2	111	100,0	19,7
Leinefelde-Worbis, Stadt	12	12	-	381	2,1	34,8	386	98,7	30,8
Sonnenstein	3	3
Dingelstädt, Stadt	4	4	-	64	1,6	14,9	64	100,0	20,0
Nordhausen									
Nordhausen, Stadt	11	10	-16,7	605	-6,1	44,6	658	91,9	36,4
Harztor	14	14	7,7	716	-1,8	36,0	726	98,6	22,1
Bleicherode, Stadt	4	3	-25,0	121	-37,9	26,9	195	62,1	18,6
Wartburgkreis									
Bad Salzungen, Stadt	12	12	-14,3	867	-5,5	80,9	938	92,4	71,0
Buttlar	4	4
Dernbach	8	7	-12,5	429	-9,9	73,1	476	90,1	64,1
Mihla	3	3	-	68	-	27,1	68	100,0	18,3
Ruhla, Stadt	10	9	-18,2	224	-34,3	44,5	244	91,8	28,3
Wutha-Farnroda	5	5
Gerstungen	5	5	-16,7	110	-10,6	18,6	112	98,2	14,2
Hörselberg-Hainich	5	5	-	148	-	47,4	148	100,0	34,3
Bad Liebenstein, Stadt	13	12	-7,7	1 165	-5,7	75,7	1 246	93,5	78,1
Unstrut-Hainich-Kreis									
Bad Langensalza, Stadt	11	11	-	825	-0,7	69,4	831	99,3	60,9
Mühlhausen/Thüringen, Stadt	19	18	-	916	7,0	33,8	949	96,5	31,8
Kyffhäuserkreis									
Bad Frankenhausen/Kyffhäuser, Stadt	12	12	-	867	1,2	62,4	870	99,7	57,0
Sondershausen, Stadt	11	11	-	1 104	-3,0	62,9	1 153	95,8	36,9
Kyffhäuserland	6	6	-	134	-0,7	21,9	137	97,8	16,1
Artern, Stadt	3	3	-	76	11,8	50,1	78	97,4	37,5
Roßleben-Wiehe, Stadt	4	4
An der Schmücke, Stadt	3	3	-	212	-	55,9	222	95,5	33,4
Schmalkalden-Meiningen									
Breitungen/Werra	3	3
Floh-Seligenthal	10	10	11,1	232	25,4	21,6	232	100,0	21,1
Meiningen, Stadt	14	14	-	450	3,0	34,3	455	98,9	33,3
Oberhof, Stadt	25	23	-4,2	2 681	0,3	43,5	2 756	97,3	42,8
Schmalkalden, Kurort, Stadt	11	11	-	381	-2,6	37,6	397	96,0	33,7
Steinbach-Hallenberg, Kurort, Stadt	14	14	-	308	-	19,4	314	98,1	18,7
Brotterode-Trusetal, Stadt	13	12	-	415	-1,4	20,7	436	95,2	23,3
Wasungen, Stadt	5	5	-	163	-0,6	24,1	164	99,4	21,6
Zella-Mehlis, Stadt	8	8	-	255	1,6	40,1	255	100,0	40,7
Kaltennordheim, Stadt	6	6	20,0	162	7,3	26,9	162	100,0	22,0

1) Doppelbetten zählen als 2 Schlafgelegenheiten. - 2) ganz oder teilweise geöffnet

Noch: 16. Beherbergungsstätten, angebotene Gästebetten und Kapazitätsauslastung
nach ausgewählten Gemeinden (ohne Camping)

Landkreis Gemeinde	Juli 2019								Jan. - Juli 2019
	Betriebe			in den Betrieben angebotene Betten/Schlafgelegenheiten ¹⁾					durch- schnittliche Auslastung
	insgesamt	darunter geöffnete ²⁾		insgesamt	Veränderung gegenüber dem Vorjahres- monat	durch- schnittliche Auslastung	nachrichtlich		
		zusammen	Veränderung gegenüber dem Vorjahres- monat				maximales Angebot an Schlaf- gelegenheiten der letzten 13 Monate	Anteil der aktuell angebotenen Schlaf- gelegenheiten am Maximum	
Anzahl		%	Anzahl	%		Anzahl	%		
Gotha									
Friedrichroda, Stadt	22	22	4,8	2 227	1,2	62,9	2 250	99,0	50,9
Georgenthal/Thür. Wald	4	3	-25,0	187	-8,3	31,4	211	88,6	27,5
Gotha, Stadt	15	15	-	1 059	2,0	36,7	1 059	100,0	38,5
Luisenthal	4	4
Ohdruf, Stadt	4	4	-	63	-	25,5	63	100,0	20,7
Bad Tabarz	8	8	-	830	1,2	68,0	830	100,0	63,9
Tambach-Dietharz/Thür. Wald, Stadt	13	13	-	515	3,0	27,4	518	99,4	21,7
Waltershausen, Stadt	5	5	-	124	-3,9	48,4	129	96,1	34,7
Leinatal	3	3
Nesse-Apfelstädt	4	4	-	307	-1,9	28,9	313	98,1	34,2
Hörsel	3	3	-	110	-2,7	27,0	113	97,3	22,3
Drei Gleichen	5	4	-	105	-	37,1	115	91,3	34,9
Sömmerda									
Kölleda, Stadt	4	4	-	89	-5,3	32,4	106	84,0	22,6
Sömmerda, Stadt	3	3	-	96	-	35,2	96	100,0	35,1
Weißensee, Stadt	5	5	-	294	1,0	37,0	294	100,0	26,8
Hildburghausen									
Eisfeld, Stadt	11	11	-	266	-	33,5	266	100,0	29,4
Hildburghausen, Stadt	4	3	-	86	-	32,4	99	86,9	22,7
Schleusingen, Stadt	13	13	-	513	-1,0	42,9	520	98,7	24,8
Masserberg	20	19	-	1 348	-1,1	51,5	1 391	96,9	47,4
Römhild, Stadt	3	3	-	72	-	32,3	72	100,0	21,8
Heldburg, Stadt	5	4
Ilm-Kreis									
Arnstadt, Stadt	13	10	-16,7	445	-8,1	38,5	508	87,6	33,1
Elgersburg	4	4	-	127	-	32,7	127	100,0	34,7
Amt Wachsenburg	5	5	25,0	125	15,7	16,6	126	99,2	17,3
Ilmenau, Stadt	30	29	7,4	1 324	-0,7	35,2	1 445	91,6	31,8
Plaue, Stadt	3	3
Stadtilm, Stadt	4	4	-	142	0,7	37,9	144	98,6	25,7
Geratal	8	8	-	311	-1,0	35,8	316	98,4	23,6
Großbreitenbach, Stadt	11	11	10,0	388	6,6	48,9	420	92,4	40,9
Weimarer Land									
Apolda, Stadt	3	3	-	422	1,0	28,4	422	100,0	28,5
Bad Berka, Stadt	7	6	-14,3	522	-3,2	82,9	539	96,8	68,4
Bad Sulza, Stadt	13	13	-	924	-11,2	66,0	1 040	88,8	60,1
Mönchenholzhausen	3	3
Nohra	3	3	-	160	-2,4	23,9	164	97,6	25,4
Ilmtal-Weinstraße	4	4	-	145	1,4	27,8	145	100,0	18,9

1) Doppelbetten zählen als 2 Schlafgelegenheiten. - 2) ganz oder teilweise geöffnet

Noch: 16. Beherbergungsstätten, angebotene Gästebetten und Kapazitätsauslastung
nach ausgewählten Gemeinden (ohne Camping)

Landkreis Gemeinde	Juli 2019								Jan. - Juli 2019
	Betriebe			in den Betrieben angebotene Betten/Schlafgelegenheiten ¹⁾					durch- schnittliche Auslastung
	insgesamt	darunter geöffnete ²⁾		insgesamt	Veränderung gegenüber dem Vorjahres- monat	durch- schnittliche Auslastung	nachrichtlich		
		zusammen	Veränderung gegenüber dem Vorjahres- monat				maximales Angebot an Schlaf- gelegenheiten der letzten 13 Monate	Anteil der aktuell angebotenen Schlaf- gelegenheiten am Maximum	
Anzahl		%	Anzahl	%		Anzahl	%		
Sonneberg									
Lauscha, Stadt	5	5	-	112	-	33,6	112	100,0	29,2
Neuhaus am Rennweg, Stadt	13	13	-	522	-0,6	39,3	541	96,5	38,4
Schalkau, Stadt	4	4
Sonneberg, Stadt	11	11	10,0	382	9,1	32,1	382	100,0	30,3
Steinach, Stadt	4	4	-	161	-5,8	17,0	171	94,2	22,3
Frankenblick	5	5
Saalfeld-Rudolstadt									
Bad Blankenburg, Stadt	5	5	-	501	0,2	44,4	501	100,0	38,5
Cursdorf	3	3	-	131	-3,7	29,7	136	96,3	24,2
Lehesten, Stadt	3	3	-	161	-	16,9	161	100,0	10,7
Meura	3	3
Rudolstadt, Stadt	7	7	-	341	0,6	60,1	343	99,4	40,1
Saalfeld/Saale, Stadt	23	23	-11,5	1 087	-19,8	47,6	1 117	97,3	34,9
Schwarzburg	4	4	-	270	-	26,4	270	100,0	24,0
Leutenberg, Stadt	4	4	-	149	-	35,8	149	100,0	27,4
Uhlstädt-Kirchhasel	7	7	-	260	-2,6	69,0	267	97,4	48,6
Unterwellenborn	5	4	-20,0	119	-9,2	37,9	133	89,5	23,7
Königsee, Stadt	5	5	-	125	1,6	31,1	125	100,0	27,5
Schwarzatal, Stadt	7	7	16,7	191	7,9	20,6	194	98,5	17,0
Saale-Holzland-Kreis									
Bad Klosterlausnitz	9	9	-	638	-	92,6	640	99,7	89,3
Eisenberg, Stadt	5	5	25,0	218	8,5	63,3	225	96,9	33,1
Stadtroda, Stadt	3	3
Trockenborn-Wolfersdorf	3	3
Saale-Orla-Kreis									
Bad Lobenstein, Stadt	6	6	-	366	-	65,5	366	100,0	60,1
Neustadt an der Orla, Stadt	7	7	-	191	-	17,3	191	100,0	14,3
Schleiz, Stadt	4	4	-	215	-	15,9	217	99,1	12,4
Triptis, Stadt	3	3	-	150	5,6	64,4	152	98,7	32,4
Ziegenrück, Stadt	6	6	-	172	-	45,0	172	100,0	37,0
Krölpa	3	3	50,0	105	36,4	33,2	105	100,0	29,6
Wurzbach, Stadt	4	4
Saalebürg-Ebersdorf, Stadt	10	10	-	440	0,5	66,8	448	98,2	35,6
Rosenthal am Rennsteig	5	5	25,0	93	14,8	23,2	98	94,9	14,3
Greiz									
Berga/Elster, Stadt	4	4
Greiz, Stadt	7	5	-	127	-24,0	29,4	194	65,5	21,5
Weida, Stadt	3	3	-	74	5,7	25,4	74	100,0	16,3
Zeulenroda-Triebes, Stadt	6	6	-	542	-12,0	47,0	616	88,0	33,3
Mohlsdorf-Teichwolframsdorf	3	3
Altenburger Land									
Altenburg, Stadt	9	9	50,0	442	29,2	31,5	442	100,0	28,2
Meuselwitz, Stadt	6	6	20,0	94	25,3	24,1	94	100,0	21,7
Schmölln, Stadt	4	4	-	110	-	34,6	110	100,0	26,2

1) Doppelbetten zählen als 2 Schlafgelegenheiten. - 2) ganz oder teilweise geöffnet

**17. Beherbergungsstätten, angebotene Gästebetten und Kapazitätsauslastung
in Städten des Vereins Städtetourismus in Thüringen e.V.**

Stadt	Juli 2019								Jan. - Juli 2019
	Betriebe			in den Betrieben angebotene Betten/Schlafgelegenheiten ¹⁾					durchschnittliche Auslastung
	insgesamt	darunter geöffnete ²⁾		insgesamt	Veränderung gegenüber dem Vorjahresmonat	durchschnittliche Auslastung	nachrichtlich		
		zusammen	Veränderung gegenüber dem Vorjahresmonat				maximales Angebot an Schlafgelegenheiten der letzten 13 Monate	Anteil der aktuell angebotenen Schlafgelegenheiten am Maximum	
Anzahl		%	Anzahl	%		Anzahl	%		
Altenburg, Stadt	9	9	50,0	442	29,2	31,5	442	100,0	28,2
Apolda, Stadt	3	3	-	422	1,0	28,4	422	100,0	28,5
Arnstadt, Stadt	13	10	-16,7	445	-8,1	38,5	508	87,6	33,1
Bad Langensalza, Stadt	11	11	-	825	-0,7	69,4	831	99,3	60,9
Eisenach, Stadt	30	30	-	2 070	0,3	55,1	2 086	99,2	46,0
Erfurt, Stadt	67	66	-	5 410	-0,5	44,4	5 537	97,7	44,7
Gera, Stadt	15	15	-	1 167	-2,8	42,7	1 204	96,9	40,4
Gotha, Stadt	15	15	-	1 059	2,0	36,7	1 059	100,0	38,5
Ilmenau, Stadt	30	29	7,4	1 324	-0,7	35,2	1 445	91,6	31,8
Jena, Stadt	31	31	10,7	2 429	14,4	43,8	2 461	98,7	43,7
Meiningen, Stadt	14	14	-	450	3,0	34,3	455	98,9	33,3
Mühlhausen/Thüringen, Stadt	19	18	-	916	7,0	33,8	949	96,5	31,8
Nordhausen, Stadt	11	10	-16,7	605	-6,1	44,6	658	91,9	36,4
Rudolstadt, Stadt	7	7	-	341	0,6	60,1	343	99,4	40,1
Saalfeld/Saale, Stadt	23	23	-11,5	1 087	-19,8	47,6	1 117	97,3	34,9
Schmalkalden, Kurort, Stadt	11	11	-	381	-2,6	37,6	397	96,0	33,7
Sondershausen, Stadt	11	11	-	1 104	-3,0	62,9	1 153	95,8	36,9
Suhl, Stadt	35	31	-	2 125	-0,4	41,9	2 274	93,4	34,7
Weimar, Stadt	50	50	8,7	4 724	7,8	60,3	4 763	99,2	49,2
Ausgewählte Städte zusammen	405	394	1,3	27 326	1,4	47,6	28 104	97,2	41,7

1) Doppelbetten zählen als 2 Schlafgelegenheiten. - 2) ganz oder teilweise geöffnet

18. Beherbergungsstätten der Hotellerie mit 25 und mehr Gästezimmern und deren Auslastung nach Betriebsarten

Betriebsart	Juli 2019				Jan. - Juli 2019
	Betriebe mit 25 und mehr Gästezimmern insgesamt	darunter geöffnete Betriebe ¹⁾		durchschnittliche Auslastung der Gästezimmer ²⁾	
		zusammen	Veränderung gegenüber dem Vorjahresmonat		
Anzahl		%			
Hotels, Gasthöfe, Pensionen	230	226	- 2,2	58,8	54,6
Hotels (ohne Hotels garnis)	184	180	- 3,7	58,5	54,3
Hotels garnis	31	31	6,9	62,3	59,4
Gasthöfe	9	9	-	57,8	49,0
Pensionen	6	6	-	47,3	46,8

1) ganz oder teilweise geöffnet

2) rechnerischer Wert: (belegte Gästezimmertage / angebotene Gästezimmertage) x 100 im Berichtsmonat bzw. Jahresteil

19. Beherbergungsstätten der Hotellerie mit 25 und mehr Gästezimmern und deren Auslastung nach Kreisen

Kreisfreie Stadt Landkreis Land	Juli 2019			Jan. - Juli 2019	
	Betriebe mit 25 und mehr Gästezimmern insgesamt	darunter geöffnete Betriebe ¹⁾		durchschnittliche Auslastung der Gästezimmer ²⁾	
		zusammen	Veränderung gegenüber dem Vorjahresmonat		
				Anzahl	%
Stadt Erfurt	23	23	-	62,5	65,1
Stadt Gera	6	6	-	56,3	56,6
Stadt Jena	11	11	22,2	59,5	59,3
Stadt Suhl	7	7	-	65,5	55,6
Stadt Weimar	16	16	6,7	76,6	63,8
Stadt Eisenach	14	14	-	68,7	62,1
Eichsfeld	4	4	-	43,6	48,4
Nordhausen	10	9	- 10,0	50,8	41,4
Wartburgkreis	10	8	- 27,3	61,2	51,8
Unstrut-Hainich-Kreis	6	6	-	65,6	57,9
Kyffhäuserkreis	5	5	-	63,9	56,5
Schmalkalden-Meiningen	21	21	- 4,5	47,3	48,6
Gotha	19	19	- 5,0	62,4	58,0
Sömmerda	5	5	-	46,2	43,9
Hildburghausen	10	10	-	44,6	40,7
Ilm-Kreis	13	12	-	47,0	47,5
Weimarer Land	10	10	-	52,9	48,7
Sonneberg	3	3	50,0	41,9	44,0
Saalfeld-Rudolstadt	19	19	- 5,0	43,0	32,5
Saale-Holzland-Kreis	5	5	- 16,7	66,3	59,9
Saale-Orla-Kreis	5	5	- 16,7	56,9	40,3
Greiz	4	4	-	59,7	53,7
Altenburger Land	4	4	-	31,2	25,3
Thüringen	230	226	- 2,2	58,8	54,6

1) ganz oder teilweise geöffnet

2) rechnerischer Wert: (belegte Gästezimmertage / angebotene Gästezimmertage) x 100 im Berichtsmonat bzw. Jahresteil

Reisegebiete in Thüringen



