



STATISTISCHER BERICHT

G IV - m 11 / 18

Gäste und Übernachtungen in Thüringen November 2018

Vorläufige Ergebnisse

Bestell-Nr. 07 401

Zeichenerklärung

- nichts vorhanden (genau Null)
- 0 weniger als die Hälfte von 1 in der letzten besetzten Stelle, jedoch mehr als nichts
- . Zahlenwert unbekannt oder geheim zu halten
- ... Zahlenwert lag bei Redaktionsschluss noch nicht vor
- x Tabellenfach gesperrt, weil Aussage nicht sinnvoll
- p vorläufige Zahl
- r berichtigte Zahl
- / Zahlenwert nicht sicher genug
- () Aussagewert eingeschränkt

Anmerkung: Abweichungen in den Summen, auch im Vergleich zu anderen Veröffentlichungen, erklären sich aus dem Runden von Einzelwerten.

Herausgeber:

Thüringer Landesamt für Statistik

Europaplatz 3, 99091 Erfurt

Postfach 90 01 63, 99104 Erfurt

Telefon: 0361 57331-9642

Telefax: 0361 57331-9699

Internet: statistik.thueringen.de

E-Mail: auskunft@statistik.thueringen.de

Auskunft erteilt:

Referat: Handel, Dienstleistungen, Gastgewerbe,
Beherbergungen, Unternehmensregister,
Verwaltungsdatenverwendung

Telefon: 0361 57331-9445

Herausgegeben im Oktober 2019

Heft-Nr.: 199/19

Preis: 6,25 Euro

© Thüringer Landesamt für Statistik, Erfurt, 2019

Vervielfältigung und Verbreitung, auch auszugsweise, mit Quellenangabe gestattet.

Inhaltsverzeichnis

	Seite
Vorbemerkungen	3
Tabellen	
1. Geöffnete Beherbergungsstätten, angebotene Gästebetten, Kapazitätsauslastung, Ankünfte, Übernachtungen und durchschnittliche Aufenthaltsdauer nach Monaten der Jahre 2015 bis 2018 (ohne Camping)	10
2. Ankünfte, Übernachtungen und Aufenthaltsdauer der Gäste in Beherbergungsbetrieben (einschl. Camping) nach Betriebsarten und dem ständigen Wohnsitz der Gäste	11
3. Ankünfte, Übernachtungen und Aufenthaltsdauer der Gäste in Beherbergungsstätten nach Herkunftsländern (ohne Camping)	12
4. Ankünfte, Übernachtungen und Aufenthaltsdauer der Gäste auf Campingplätzen nach Herkunftsländern	13
5. Ankünfte, Übernachtungen und Aufenthaltsdauer der Gäste in Beherbergungsbetrieben (einschl. Camping) nach Reisegebieten und dem ständigen Wohnsitz der Gäste	14
6. Ankünfte, Übernachtungen und Aufenthaltsdauer der Gäste in Beherbergungsstätten nach Gemeindegruppen und dem ständigen Wohnsitz der Gäste (ohne Camping)	15
7. Ankünfte, Übernachtungen und Aufenthaltsdauer der Gäste in Beherbergungsstätten nach Kreisen und dem ständigen Wohnsitz der Gäste (ohne Camping)	16
8. Ankünfte, Übernachtungen und Aufenthaltsdauer der Gäste in Beherbergungsstätten nach Kreisen, ausgewählten Betriebsarten und dem ständigen Wohnsitz der Gäste (ohne Camping)	18
9. Ankünfte, Übernachtungen und Aufenthaltsdauer der Gäste in Beherbergungsstätten nach ausgewählten Gemeinden und dem ständigen Wohnsitz der Gäste (ohne Camping)	22
10. Ankünfte, Übernachtungen und Aufenthaltsdauer der Gäste in Beherbergungsstätten in Städten des Vereins Städtetourismus in Thüringen e.V. (ohne Camping)	30
11. Beherbergungsstätten, angebotene Gästebetten und Kapazitätsauslastung nach Betriebsarten sowie Campingplätze	32
12. Beherbergungsstätten, angebotene Gästebetten und Kapazitätsauslastung nach Reisegebieten sowie Campingplätze	33
13. Beherbergungsstätten, angebotene Gästebetten und Kapazitätsauslastung nach Gemeindegruppen (ohne Camping)	33
14. Beherbergungsstätten, angebotene Gästebetten und Kapazitätsauslastung nach Kreisen (ohne Camping)	34
15. Beherbergungsstätten, angebotene Gästebetten und Kapazitätsauslastung nach Kreisen und ausgewählten Betriebsarten	35
16. Beherbergungsstätten, angebotene Gästebetten und Kapazitätsauslastung nach ausgewählten Gemeinden (ohne Camping)	38
17. Beherbergungsstätten, angebotene Gästebetten und Kapazitätsauslastung in Städten des Vereins Städtetourismus in Thüringen e.V.	41
18. Beherbergungsstätten der Hotellerie mit 25 und mehr Gästezimmern und deren Auslastung nach Betriebsarten	42
19. Beherbergungsstätten der Hotellerie mit 25 und mehr Gästezimmern und deren Auslastung nach Kreisen	42

Grafiken

1. Ankünfte und Übernachtungen in Beherbergungsstätten 2017 bis 2018 nach Monaten (ohne Camping)	6
2. Übernachtungen in Beherbergungsstätten und auf Campingplätzen im November 2018 nach Betriebsarten	6
3. Übernachtungen in Beherbergungsstätten und auf Campingplätzen im November 2018 nach Reisegebieten	7
4. Veränderung der Ankünfte und Übernachtungen gegenüber dem Vorjahresmonat im November 2018 nach Reisegebieten in Prozent (einschl. Camping)	7
5. Ankünfte und Übernachtungen in Beherbergungsstätten (ohne Camping) im November 2018 nach ausgewählten Herkunftsländern der Gäste	8
6. Ankünfte und Übernachtungen in Beherbergungsstätten (ohne Camping) im November 2018 nach Kreisen	9

Karte

Reisegebiete in Thüringen	43
---------------------------	----

Vorbemerkungen

Rechtsgrundlage

Rechtsgrundlage für die Erhebung ist das Gesetz zur Neuordnung der Statistik über die Beherbergung im Reiseverkehr (Beherbergungsstatistikgesetz - BeherbStatG) vom 22. Mai 2002 (BGBl. I S. 1642), zuletzt geändert durch Artikel 11 des Gesetzes vom 28. Juli 2015 (BGBl. I S. 1400), in Verbindung mit dem Gesetz über die Statistik für Bundeszwecke (Bundesstatistikgesetz - BStatG) vom 22. Januar 1987 (BGBl. I S. 462, 565), in der Fassung der Bekanntmachung vom 20. Oktober 2016 (BGBl. I S. 2394), das zuletzt durch Artikel 10 Absatz 5 des Gesetzes vom 30. Oktober 2017 (BGBl. I S. 3618) geändert worden ist, sowie die Verordnung (EU) Nr. 692/2011 des Europäischen Parlaments und des Rates über die europäische Tourismusstatistik und zur Aufhebung der Richtlinie 95/57/EG des Rates (ABl. L 192 vom 22.7.2011, S. 17).

Erhebungsmerkmale

Erhebungsmerkmale der monatlichen Bundesstatistik sind Ankünfte und Übernachtungen von Gästen im Reiseverkehr; bei Gästen mit Wohnsitz außerhalb der Bundesrepublik Deutschland wird auch das Herkunftsland erfragt. Außerdem werden die Anzahl der im Berichtsmonat angebotenen Gästebetten sowie die Anzahl der Stellplätze auf Campingplätzen erhoben. Bei Hotels, Hotels garnis, Gasthöfen und Pensionen wird jeweils zum 31. Juli eines Jahres die Anzahl der Gästezimmer erfasst, seit Januar 2012 werden bei Betrieben mit mindestens 25 Gästezimmern zusätzlich monatliche Angaben zur Gästezimmerauslastung erfasst.

Berichtskreis

Auskunftspflichtig sind alle Inhaber bzw. Leiter von Beherbergungsstätten mit mindestens zehn Gästebetten bzw. von Campingplätzen mit mindestens zehn Stellplätzen (ohne Dauercamping), unabhängig davon, ob die Beherbergung Hauptzweck (z. B. Hotels, Pensionen) oder nur Nebenzweck des Betriebes (z. B. bei Heilstätten, Sanatorien) ist.

Hinweise

Mit den Angaben zum Merkmal "Auslastung" in diesen Tabellen ist stets die europaweit einheitlich definierte "Nettoauslastung" gemeint. Sie bezieht sich auf die verfügbaren, das heißt die tatsächlich angebotenen Kapazitäten in den im jeweiligen Berichtszeitraum geöffneten Betrieben.

Die im Rahmen der "Monatserhebung im Tourismus" ermittelten Ergebnisse der Monate Januar bis November tragen **vorläufigen Charakter**, da sie monatlich auf Grund nachträglicher Korrekturen der Auskunftspflichtigen bzw. durch die Einarbeitung verspätet eingegangener Erhebungsbogen neu berechnet werden. Deshalb sind Abweichungen zu vorherigen Berichten möglich.

Alle Angaben für das Jahr 2018 beziehen sich auf den Gebietsstand 01.01.2018.

Zum 1. Januar 2013 trat in Thüringen eine Neuordnung der Reisegebietsstruktur in Kraft. Im Zuge dieser Neuordnung entstanden aus den von 2006 bis 2012 bestehenden sechs Reisegebieten zehn, darunter vier vollständig neue und zwei veränderte Reisegebiete. Die neuen Reisegebiete wurden anhand abgestimmter Kriterien zur Beurteilung der Markt- und Managementstärke ausgewählt und ermöglichen einen besseren Regionalbezug in der Beherbergungsstatistik. Zum 1. Januar 2018 wurden die Reisegebiete Kyffhäuser und Südharz zu einem neuen Reisegebiet Südharz Kyffhäuser zusammengelegt.

Für die Berechnung der Entwicklung gegenüber dem Vorjahr werden bei Änderungen zum Gebietsstand die Angaben des Vorjahres auf den aktuellen Gebietsstand bzw. auf die aktuelle Reisegebietsstruktur umgerechnet.

Sind in einer Betriebsart bzw. einem Kreis oder einer Gemeinde weniger als drei geöffnete Beherbergungseinrichtungen/ Campingplätze vorhanden oder meldet bei mehr als zwei geöffneten Betrieben nur einer Gäste- und Übernachtungszahlen (übrige Betriebe haben keine Gäste und Übernachtungen), so sind entsprechend den Bestimmungen der statistischen Geheimhaltung die Angaben zu diesen Betrieben nicht auszuweisen, jedoch in den Summen zu berücksichtigen. Die Veröffentlichung der Anzahl dieser Betriebe ist zulässig, wenn keine weiteren Daten bekannt gemacht werden. Ferner ist sicherzustellen, dass geheim zu haltende Angaben nicht durch Differenzbildung errechnet werden können.

Definitionen und Begriffserläuterungen

Erhebungs- und Darstellungsmerkmale

Beherbergung im Reiseverkehr: Unterbringung von Personen, die sich nicht länger als ein Jahr ohne Unterbrechung an einem anderen Ort als ihrem gewöhnlichen Wohnsitz aufhalten. Der vorübergehende Ortswechsel kann durch Urlaub und Freizeit aber auch durch die Wahrnehmung privater und geschäftlicher Kontakte, den Besuch von Tagungen und Fortbildungsveranstaltungen, Maßnahmen zur Wiederherstellung der Gesundheit oder sonstige Gründe veranlasst sein.

Beherbergungsstätten: Betriebe, die nach Einrichtung und Zweckbestimmung dazu dienen, mindestens zehn Gäste im Reiseverkehr gleichzeitig zu beherbergen, das heißt über mindestens zehn Schlafgelegenheiten verfügen. Zu den Beherbergungsbetrieben zählen auch Unterkünfte, die die Gästebeherbergung nur als Nebenzweck betreiben.

Beherbergungsbetriebe: Beherbergungsstätten und Campingplätze (bei Campingplätzen wird ein Stellplatz mit vier Schlafgelegenheiten gleichgesetzt).

Gästezimmer: Als Gästezimmer gilt eine Einheit, die aus einem Raum oder einer Gruppe von Räumen besteht, die eine unteilbare Mieteinheit in einem Beherbergungsbetrieb bilden. Bei den Gästezimmern kann es sich um Einzel-, Doppel- oder Mehrbettzimmer handeln, je nachdem, ob sie zur dauerhaften Beherbergung von einer, zwei oder mehr Personen eingerichtet sind. Die Zahl der Gästezimmer wird einmal im Jahr zum Stichtag 31. Juli erhoben. Gezählt werden die an diesem Stichtag tatsächlich zur Beherbergung von Gästen zur Verfügung stehenden Gästezimmer. Zimmer, die von Mitarbeitern des Betriebes genutzt werden, zählen nicht als Gästezimmer. Ein Appartement ist eine spezielle Art von Gästezimmer. Es besteht aus einem oder mehreren Räumen mit Küche, separatem Bad und/oder Toilette.

Angebotene Betten/Schlafgelegenheiten: Anzahl der Betten und Schlafgelegenheiten, die am letzten Öffnungstag des Berichtsmonates zur Beherbergung von Gästen zur Verfügung standen. Die Anzahl der Betten/Schlafgelegenheiten entspricht dabei der Anzahl der Personen, die bei Normalbelegung gleichzeitig hätten übernachten können. Nicht berücksichtigt werden behelfsmäßige Schlafgelegenheiten (z. B. Schlafcouchen, Zustellbetten, Kinderbetten), bei deren Benutzung lediglich ein Aufschlag zum Übernachtungspreis berechnet wird. Im Campingbereich wird gemäß einer Vorgabe der Europäischen Kommission ein Stellplatz mit vier Betten gleichgesetzt.

Ankünfte: Anzahl von Gästen in einer Beherbergungsstätte, die im Berichtszeitraum ankamen und zum vorübergehenden Aufenthalt ein Gästebett belegten.

Übernachtungen: Anzahl der Übernachtungen von Gästen, die im Berichtszeitraum ankamen oder aus dem vorherigen Berichtszeitraum noch anwesend waren.

Durchschnittliche Aufenthaltsdauer: Die durchschnittliche Aufenthaltsdauer wird ermittelt, indem die Zahl der Übernachtungen durch die der Ankünfte geteilt wird. Sie kann zum Beispiel in Orten mit Vorsorge- und Rehabilitationskliniken rechnerisch höher sein als die Zahl der Kalendertage des Berichtszeitraums.

Durchschnittliche Auslastung der Betten: Die durchschnittliche Auslastung ist der rechnerische Wert, der die Inanspruchnahme der Schlafgelegenheiten in einem Berichtszeitraum ausdrückt. Die prozentuale Angabe wird ermittelt, indem die Zahl der Übernachtungen durch die so genannten „Bettentage“ geteilt wird. Letztere sind das Produkt aus angebotenen Schlafgelegenheiten und der Zahl der Tage, an denen ein Betrieb im Berichtszeitraum tatsächlich geöffnet hatte. Das Produkt beschreibt damit die im Berichtszeitraum angebotene Bettenkapazität.

Herkunftsländer: Für die Erfassung ist grundsätzlich der ständige Wohnsitz oder gewöhnliche Aufenthaltsort der Gäste maßgebend, nicht dagegen deren Staatsangehörigkeit bzw. Nationalität.

Gliederungsmerkmale

Reisegebiete: Gliederung nach nichtadministrativen Gebietseinheiten, die sich im Wesentlichen an naturräumliche Gegebenheiten anlehnen.

Gemeindegruppen: Zusammenfassung von Gemeinden/Teilen von Gemeinden nach Arten der aufgrund landesrechtlicher Vorschriften verliehenen staatlichen Anerkennung (z. B. als Mineral- und Moorbad, Luftkurort, Erholungsort). Gemeinden/Teile von Gemeinden ohne diese Anerkennung sind in der Gruppe "Sonstige Gemeinden" enthalten. Die Zuordnung erfolgt durch das Thüringer Ministerium für Wirtschaft, Wissenschaft und Digitale Gesellschaft und wird jährlich abgestimmt.

Betriebsarten: Gruppierungen der Beherbergungsstätten auf der Grundlage der Systematik der Wirtschaftszweige:

1. Hotels, Gasthöfe und Pensionen

Hotels: Beherbergungsstätten, die jedermann zugänglich sind und in denen ein Restaurant - auch für Passanten - vorhanden ist sowie in der Regel weitere Einrichtungen oder Räume für unterschiedliche Zwecke (Konferenzen, Seminare, Sport, Freizeit, Erholung) zur Verfügung stehen.

Hotels garnis: Beherbergungsstätten, die jedermann zugänglich sind und in denen als Mahlzeit höchstens ein Frühstück angeboten wird.

Gasthöfe: Beherbergungsstätten, die jedermann zugänglich sind und in denen außer dem Gastraum in der Regel keine weiteren Aufenthaltsräume zur Verfügung stehen.

Pensionen: Beherbergungsstätten, die jedermann zugänglich sind und in denen Speisen und Getränke nur an Hausgäste abgegeben werden.

2. Ferienunterkünfte und ähnliche Beherbergungsstätten

Jugendherbergen und Hütten: Beherbergungsstätten mit in der Regel einfacher Ausstattung, vorzugsweise für Jugendliche oder Angehörige der sie tragenden Organisation (z.B. Wanderverein), in denen Speisen und Getränke in der Regel nur an Hausgäste abgegeben werden.

Erholungs- und Ferienheime: Beherbergungsstätten, die nur bestimmten Personenkreisen - z. B. Mitgliedern eines Vereins oder einer Organisation, Beschäftigten eines Unternehmens, Kindern, Müttern, Betreuten sozialer Einrichtungen - zugänglich sind und in denen Speisen und Getränke nur an Hausgäste abgegeben werden.

Ferienzentren: Beherbergungsstätten, die jedermann zugänglich sind und nach Einrichtung und Zweckbestimmung dazu dienen, wahlweise unterschiedliche Wohn- und Aufenthaltsmöglichkeiten sowie gleichzeitig Freizeiteinrichtungen in Verbindung mit Einkaufsmöglichkeiten und persönlichen Dienstleistungen zum vorübergehenden Aufenthalt anzubieten. Als Mindestausstattung gilt das Vorhandensein von Hotelunterkunft und anderen Wohngelegenheiten (auch mit Kochgelegenheit), einer Gaststätte, von Einkaufsmöglichkeiten zur Deckung des täglichen Bedarfs und des Freizeitbedarfs sowie von Einrichtungen für persönliche Dienstleistungen, z. B. Massageeinrichtungen, Solarium, Sauna, Friseur, und zur aktiven Freizeitgestaltung, z. B. Schwimmbad, Tennis-, Tischtennis-, Kleingolf-, Trimm-Dich-Anlagen.

Ferienhäuser, -wohnungen: Beherbergungsstätten, die jedermann zugänglich sind und in denen Speisen und Getränke nicht abgegeben werden, aber eine Kochgelegenheit vorhanden ist.

3. Camping

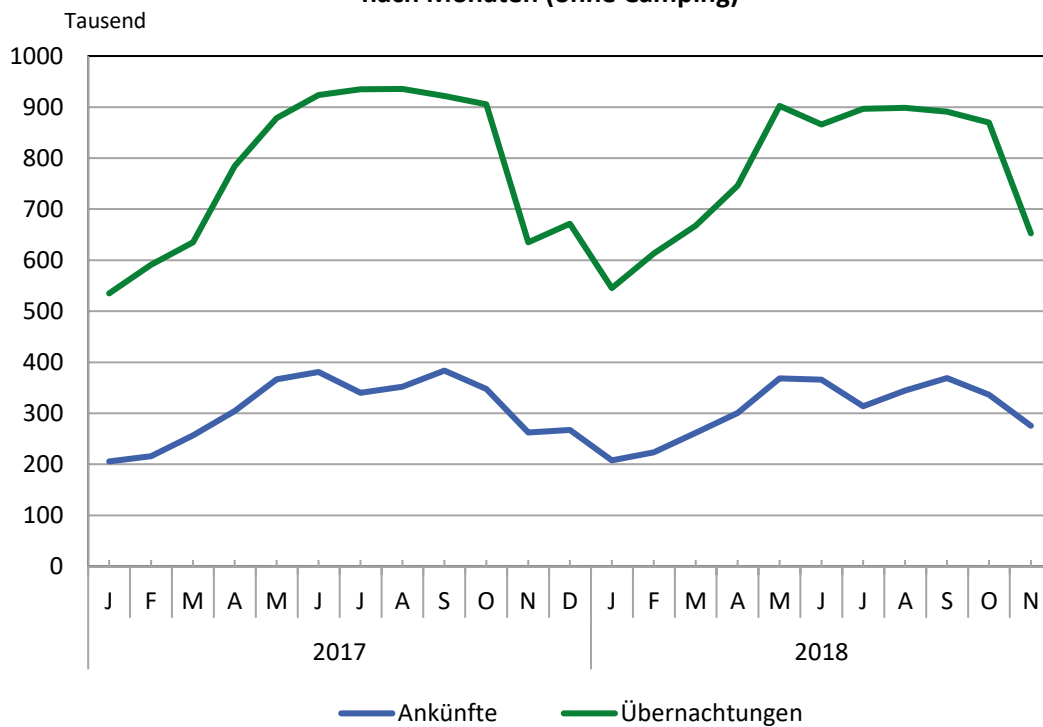
Campingplätze: Abgegrenzte Gelände, die jedermann zum vorübergehenden Aufstellen von mitgebrachten Wohnwagen, Wohnmobilen oder Zelten zugänglich sind. Im Rahmen der Monaterhebung im Tourismus werden nur Campingplätze berücksichtigt, die Urlaubscamping anbieten, nicht aber so genannte Dauercampingplätze. Die Unterscheidung zwischen Urlaubs- oder Dauercamping knüpft an die vertraglich vereinbarte Dauer der Campingplatzbenutzung an. Im Urlaubscamping wird der Stellplatz in der Regel für die Dauer von Tagen oder Wochen gemietet, im Dauercamping dagegen zumeist auf Monats- oder Jahresbasis.

4. Sonstige tourismusrelevante Unterkünfte

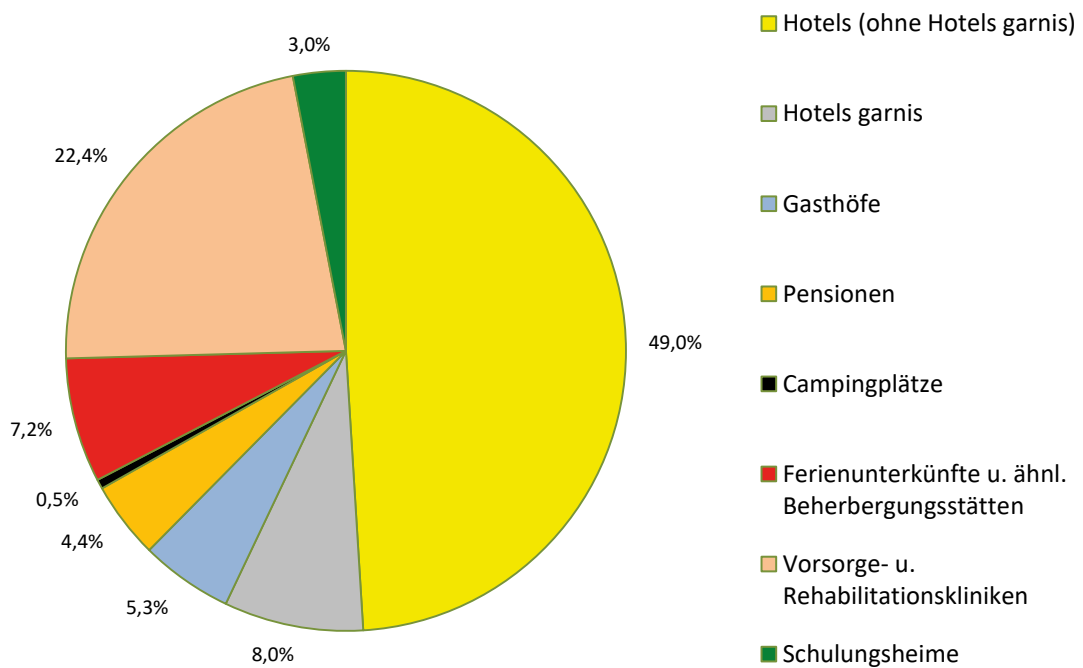
Vorsorge- und Rehabilitationskliniken: Beherbergungsstätten unter ärztlicher Leitung ausschließlich oder überwiegend für Kurgäste. Als Kurgäste gelten Personen, die sich am Ort aufgrund ärztlicher Verordnung vorübergehend aufhalten mit dem Ziel der Erhaltung oder Wiederherstellung ihrer Gesundheit oder ihrer Berufs- oder Arbeitsfähigkeit und die die allgemein angebotenen Kureinrichtungen außerhalb der Beherbergungsstätte in Anspruch nehmen. Hierzu zählen auch Kinderheilstätten, Sanatorien, Kur- und ähnliche Krankenhäuser (Fachabteilungen anderer Krankenhäuser). Im Unterschied zur Krankenhausstatistik werden Vorsorge- und Rehabilitationskliniken in der Beherbergungsstatistik nur dann erfasst, wenn die dort untergebrachten Personen überwiegend in der Lage sind, während des vorübergehenden Aufenthaltes den Anstaltsbereich zu verlassen und die gemeindlichen Fremdenverkehrseinrichtungen in Anspruch zu nehmen.

Schulungsheime: Beherbergungsstätten, die nach Einrichtung und Zweckbestimmung dazu dienen, Unterricht außerhalb des regulären Schul- und Hochschulsystems anzubieten und überwiegend der Erwachsenenbildung dienen.

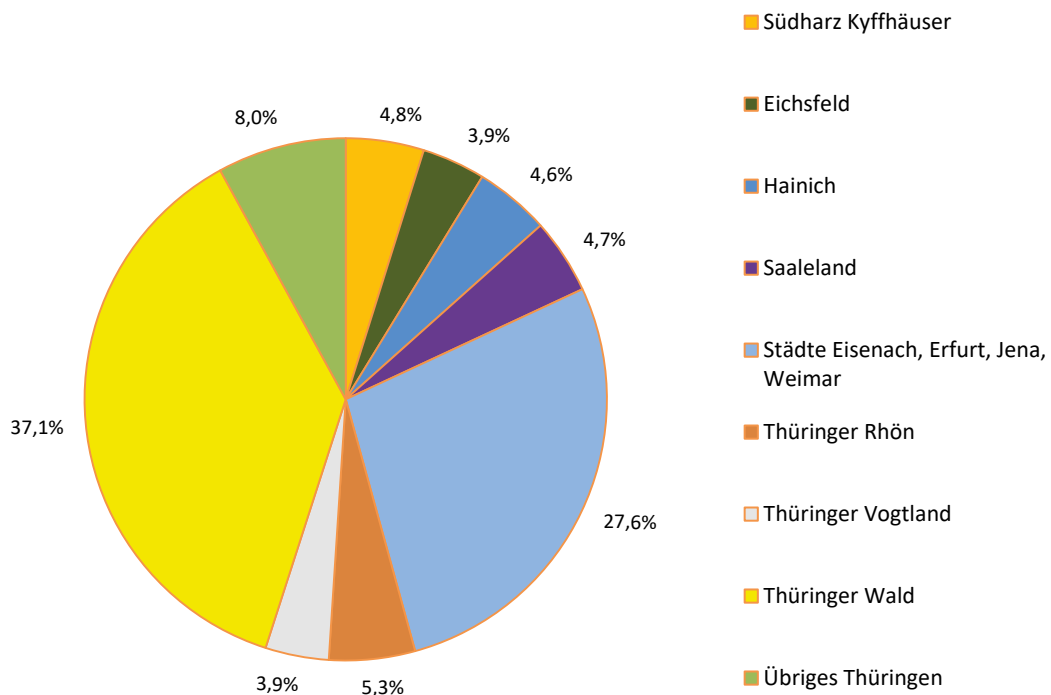
1. Ankünfte und Übernachtungen in Beherbergungsstätten 2017 bis 2018 nach Monaten (ohne Camping)



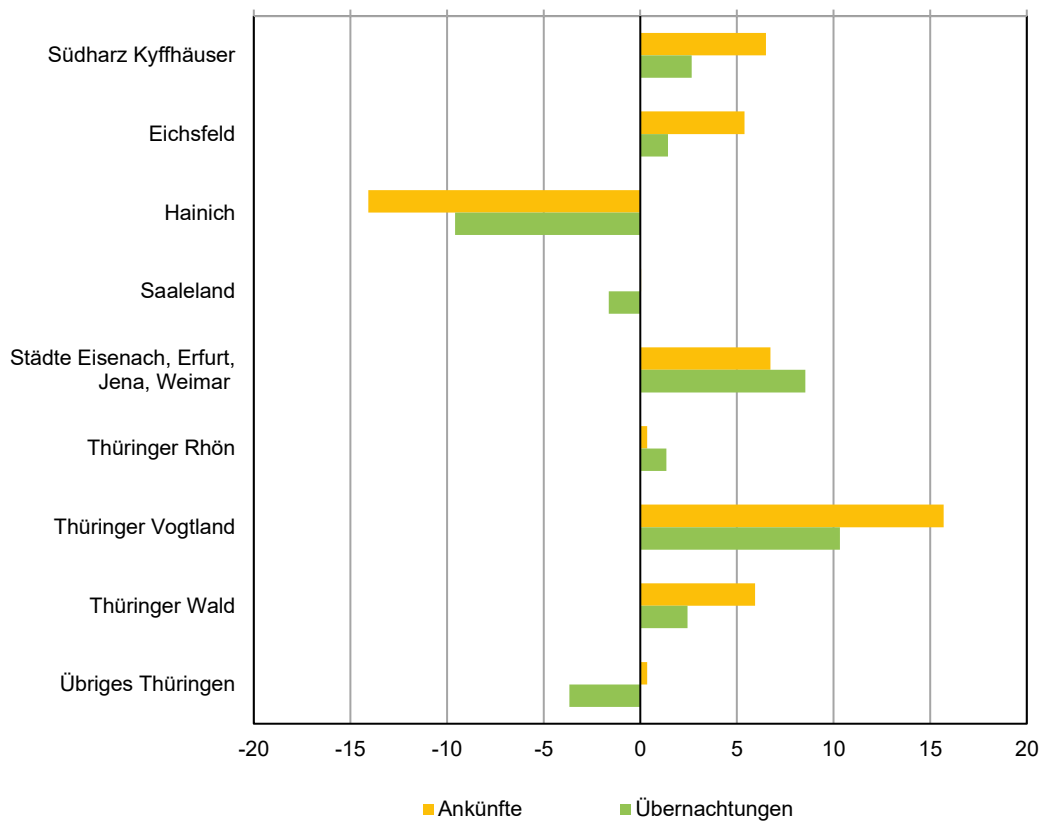
2. Übernachtungen in Beherbergungsstätten und auf Campingplätzen im November 2018 nach Betriebsarten



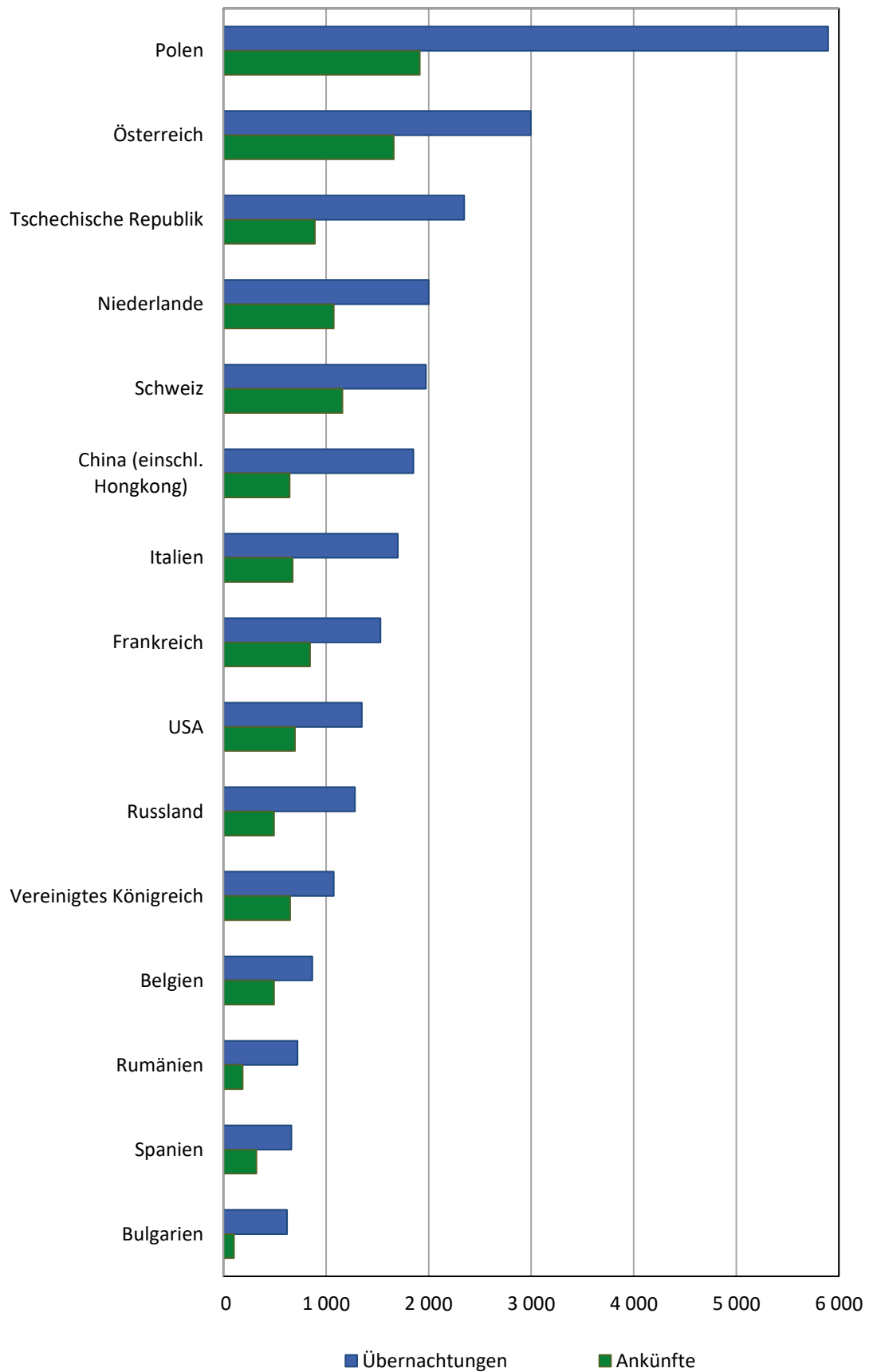
3. Übernachtungen in Beherbergungsstätten und auf Campingplätzen im November 2018 nach Reisegebieten



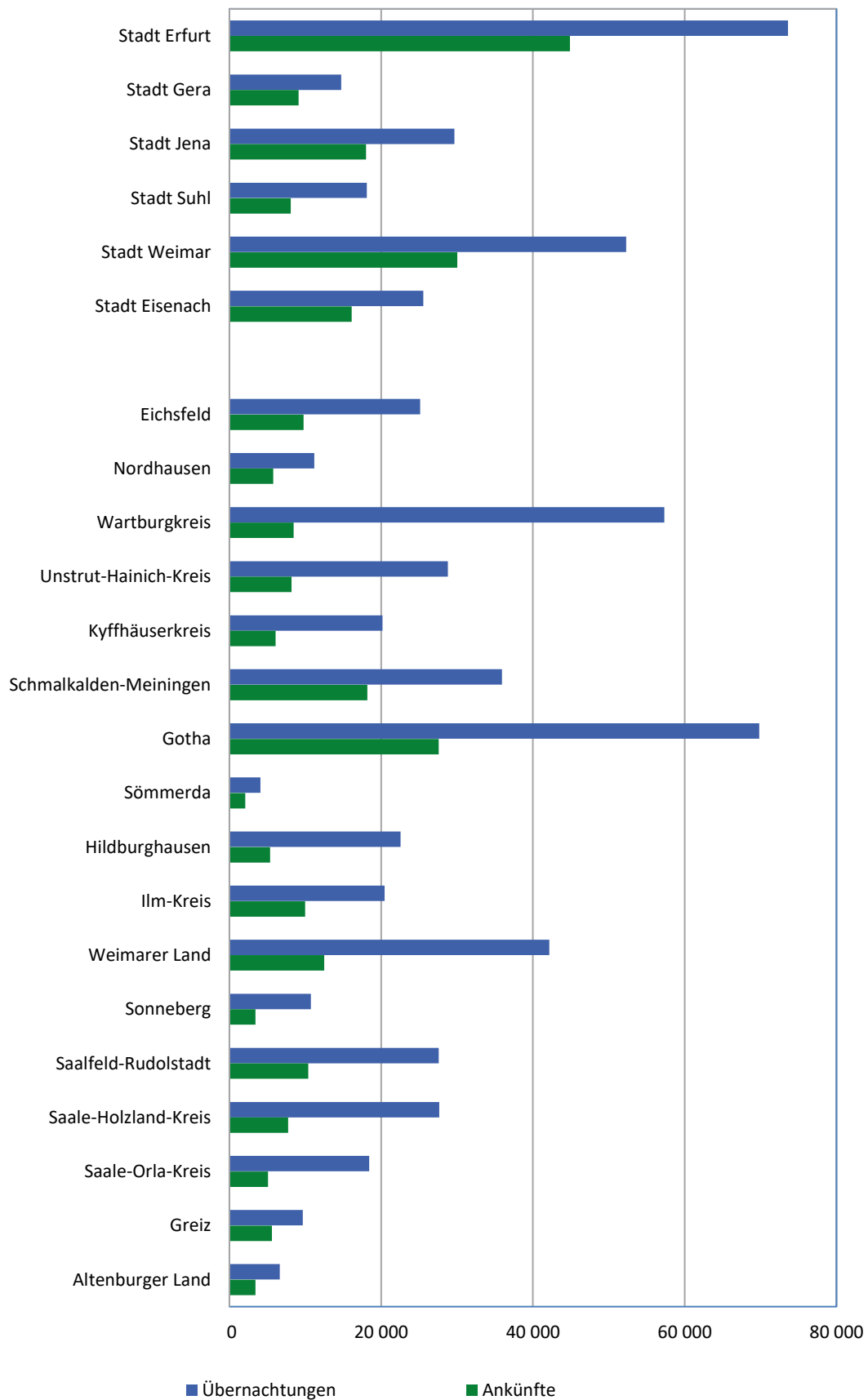
4. Veränderung der Ankünfte und Übernachtungen gegenüber dem Vorjahresmonat im November 2018 nach Reisegebieten in Prozent (einschl. Camping)



**5. Ankünfte und Übernachtungen in Beherbergungsstätten (ohne Camping)
im November 2018 nach ausgewählten Herkunftsländern der Gäste**



6. Ankünfte und Übernachtungen in Beherbergungsstätten (ohne Camping) im November 2018 nach Kreisen



1. Geöffnete Beherbergungsstätten, angebotene Gästebetten, Kapazitätsauslastung, Ankünfte, Übernachtungen und durchschnittliche Aufenthaltsdauer nach Monaten der Jahre 2015 bis 2018 (ohne Camping)*

Jahr Monat	Geöffnete Betriebe ¹⁾	Angebotene Betten/Schlaf- gelegenheiten	Durchschnittliche Auslastung der angebotenen Betten/Schlaf- gelegenheiten	Ankünfte		Übernachtungen		Durchschnittliche Aufenthaltsdauer der Gäste
				insgesamt	darunter Ausländer	insgesamt	darunter Ausländer	
	Anzahl		%	Anzahl				Tage
2015								
Januar	1 184	62 172	28,0	194 568	10 825	534 308	26 961	2,7
Februar	1 193	62 340	35,3	214 634	10 140	614 815	23 096	2,9
März	1 209	62 930	33,1	245 633	14 864	640 306	34 653	2,6
April	1 252	64 980	37,6	281 055	18 473	730 643	39 612	2,6
Mai	1 261	66 219	45,4	375 138	22 718	930 785	48 381	2,5
Juni	1 267	66 551	44,0	356 932	25 029	876 549	57 121	2,5
Juli	1 265	66 562	44,4	330 570	30 610	911 923	74 684	2,8
August	1 271	66 741	45,6	329 857	29 600	940 558	76 144	2,9
September	1 268	66 055	45,2	352 555	23 466	893 688	54 572	2,5
Oktober	1 257	65 526	44,6	346 935	20 803	902 454	48 056	2,6
November	1 193	62 537	34,6	262 024	14 475	643 937	33 649	2,5
Dezember	1 200	62 727	33,8	253 053	13 025	644 460	32 908	2,5
2016								
Januar	1 177	61 993	27,5	191 589	10 076	520 104	23 471	2,7
Februar	1 176	61 753	33,8	217 101	11 705	604 038	24 906	2,8
März	1 202	62 571	35,0	254 199	14 391	671 113	31 576	2,6
April	1 231	63 905	36,5	282 486	17 696	697 618	38 992	2,5
Mai	1 249	65 632	45,2	368 140	22 874	919 040	49 417	2,5
Juni	1 252	65 899	43,3	349 651	25 093	854 977	54 696	2,4
Juli	1 250	65 748	44,4	320 740	32 598	901 158	71 839	2,8
August	1 250	65 865	45,6	344 526	29 960	928 076	69 284	2,7
September	1 252	65 561	45,4	367 841	24 391	891 728	53 319	2,4
Oktober	1 244	64 722	46,0	346 943	25 094	919 394	60 337	2,6
November	1 187	62 484	34,4	264 613	14 830	634 434	33 147	2,4
Dezember	1 198	62 468	33,6	258 252	13 215	639 127	29 477	2,5
2017								
Januar	1 180	61 821	28,4	205 661	12 622	534 911	28 439	2,6
Februar	1 173	62 002	34,2	216 166	12 301	590 760	25 827	2,7
März	1 182	62 420	33,2	256 745	14 959	635 078	33 495	2,5
April	1 219	64 244	41,0	304 070	19 849	784 572	41 821	2,6
Mai	1 233	65 570	43,3	366 710	26 247	878 659	54 658	2,4
Juni	1 234	65 904	46,8	380 685	28 297	923 568	62 230	2,4
Juli	1 235	65 746	46,3	340 100	35 887	934 976	77 640	2,7
August	1 237	65 879	46,0	351 906	34 402	935 493	77 774	2,7
September	1 230	65 282	47,1	383 610	28 918	921 638	61 620	2,4
Oktober	1 224	64 477	45,5	347 379	22 645	905 104	49 704	2,6
November	1 165	62 436	34,3	262 595	16 512	635 176	35 841	2,4
Dezember	1 186	62 903	35,3	267 492	13 566	671 655	32 418	2,5
2018								
Januar	1 147	61 919	28,9	207 668	14 022	544 977	32 596	2,6
Februar	1 147	61 632	35,7	223 660	12 482	612 769	27 523	2,7
März	1 165	62 325	34,9	261 645	14 879	667 729	31 899	2,6
April	1 205	64 173	38,9	300 822	19 595	745 907	41 355	2,5
Mai	1 215	65 262	44,6	368 161	23 261	902 364	47 053	2,5
Juni	1 216	65 411	44,2	365 777	27 010	865 932	57 358	2,4
Juli	1 206	65 156	44,8	313 803	31 815	896 723	70 072	2,9
August	1 211	65 378	44,5	344 273	29 583	898 225	64 524	2,6
September	1 207	64 924	45,8	369 078	23 113	891 138	50 135	2,4
Oktober	1 207	64 389	43,8	336 184	20 243	869 342	44 738	2,6
November	1 149	62 150	35,4	275 732	15 575	652 258	34 634	2,4
Dezember								

*) Korrigierte Werte

1) ganz oder teilweise geöffnete Betriebe mit 10 und mehr Betten

**2. Ankünfte, Übernachtungen und Aufenthaltsdauer der Gäste in Beherbergungsbetrieben
(einschl. Camping) nach Betriebsarten und dem ständigen Wohnsitz der Gäste**

Betriebsart ----- Ständiger Wohnsitz der Gäste	November 2018					Januar bis November 2018				
	Ankünfte		Übernachtungen		durch- schnittliche Aufenthalts- dauer	Ankünfte		Übernachtungen		durch- schnittliche Aufenthalts- dauer
	insgesamt	Veränderung gegenüber dem Vorjahres- monat	insgesamt	Veränderung gegenüber dem Vorjahres- monat		insgesamt	Veränderung gegenüber dem Vorjahres- zeitraum	insgesamt	Veränderung gegenüber dem Vorjahres- zeitraum	
	Anzahl	%	Anzahl	%		Anzahl	%	Anzahl	%	
Hotels, Gasthöfe, Pensionen	239 690	5,2	438 300	4,1	1,8	2 799 135	-1,6	5 583 789	-2,2	2,0
Deutschland	225 042	6,0	409 707	4,9	1,8	2 581 112	-0,9	5 147 313	-1,4	2,0
Ausland	14 648	-6,4	28 593	-6,5	2,0	218 023	-8,6	436 476	-10,1	2,0
Hotels (ohne Hotels garnis)	177 745	4,6	321 455	3,0	1,8	2 028 048	-2,3	4 063 756	-2,6	2,0
Deutschland	166 563	5,7	301 864	3,9	1,8	1 859 924	-1,5	3 749 433	-1,5	2,0
Ausland	11 182	-10,0	19 591	-9,3	1,8	168 124	-10,7	314 323	-14,1	1,9
Hotels garnis	30 961	6,5	52 758	7,5	1,7	361 665	1,8	646 214	0,8	1,8
Deutschland	28 644	6,4	48 197	7,8	1,7	327 551	1,8	582 780	0,7	1,8
Ausland	2 317	7,7	4 561	3,8	2,0	34 114	1,8	63 434	1,0	1,9
Gasthöfe	18 903	5,9	35 028	3,3	1,9	250 336	-1,2	492 053	-3,6	2,0
Deutschland	18 299	6,3	33 393	4,5	1,8	241 679	-1,0	468 717	-3,5	1,9
Ausland	604	-6,4	1 635	-16,9	2,7	8 657	-5,1	23 336	-5,2	2,7
Pensionen	12 081	9,5	29 059	11,8	2,4	159 086	-0,2	381 766	0,1	2,4
Deutschland	11 536	8,8	26 253	12,4	2,3	151 958	0,1	346 383	-0,8	2,3
Ausland	545	27,0	2 806	6,9	5,1	7 128	-5,6	35 383	9,4	5,0
Ferienunterkünfte und ähnliche Beherbergungsstätten	19 860	7,8	47 193	1,6	2,4	391 770	-0,8	1 110 021	-1,2	2,8
Deutschland	19 132	7,6	42 067	-0,4	2,2	380 997	-0,6	1 059 498	-1,3	2,8
Ausland	728	15,2	5 126	21,7	7,0	10 773	-8,0	50 523	0,8	4,7
Erholungs- und Ferienheime	2 399	25,3	5 542	19,1	2,3	30 657	5,4	86 378	2,5	2,8
Deutschland	2 393	25,2	5 530	19,2	2,3	30 485	5,4	85 882	2,7	2,8
Ausland	6	50,0	12	-14,3	2,0	172	12,4	496	-24,4	2,9
Ferienhäuser und Ferien- wohnungen	4 907	6,1	13 868	-4,2	2,8	116 612	1,5	388 782	-0,9	3,3
Deutschland	4 582	3,7	11 612	-8,6	2,5	112 657	0,9	363 701	-2,2	3,2
Ausland	325	55,5	2 256	27,1	6,9	3 955	19,6	25 081	24,5	6,3
Jugendherbergen und Hütten	12 554	5,7	27 783	1,8	2,2	244 501	-2,5	634 861	-1,9	2,6
Deutschland	12 157	6,1	24 925	0,2	2,1	237 855	-2,0	609 915	-1,2	2,6
Ausland	397	-5,3	2 858	17,9	7,2	6 646	-19,4	24 946	-15,0	3,8
Campingplätze	1 488	65,1	3 565	58,3	2,4	213 115	12,7	641 447	12,1	3,0
Deutschland	1 427	63,1	3 456	59,0	2,4	197 368	13,7	599 585	12,8	3,0
Ausland	61	134,6	109	38,0	1,8	15 747	1,9	41 862	2,8	2,7
Sonstige tourismusrelevante										
Unterkünfte	16 182	-0,4	166 765	-0,5	10,3	175 898	-0,4	1 853 554	0,2	10,5
Deutschland	15 983	-0,2	165 850	-0,4	10,4	173 116	-0,5	1 838 666	0,1	10,6
Ausland	199	-15,0	915	-12,5	4,6	2 782	10,6	14 888	12,2	5,4
Vorsorge- u. Rehabilitations- kliniken	6 720	-1,1	146 817	0,5	21,8	72 115	-0,3	1 579 489	0,4	21,9
Deutschland	6 719	-1,0	146 791	0,6	21,8	72 104	-0,3	1 579 273	0,4	21,9
Ausland	1	-75,0	26	-45,8	26,0	11	-54,2	216	-50,9	19,6
Schulungsheime	9 462	0,1	19 948	-7,7	2,1	103 783	-0,4	274 065	-0,4	2,6
Deutschland	9 264	0,5	19 059	-7,5	2,1	101 012	-0,7	259 393	-1,2	2,6
Ausland	198	-13,9	889	-10,9	4,5	2 771	11,2	14 672	14,4	5,3
Beherbergungsbetriebe insgesamt (einschl. Camping)	277 220	5,2	655 823	2,9	2,4	3 579 918	-0,7	9 188 811	-0,7	2,6
Deutschland	261 584	5,9	621 080	3,3	2,4	3 332 593	-0,1	8 645 062	-0,2	2,6
Ausland	15 636	-5,5	34 743	-3,3	2,2	247 325	-7,7	543 749	-7,8	2,2
nachrichtlich:										
Beherbergungsstätten insgesamt (ohne Camping)	275 732	5,0	652 258	2,7	2,4	3 366 803	-1,4	8 547 364	-1,5	2,5
Deutschland	260 157	5,7	617 624	3,1	2,4	3 135 225	-0,9	8 045 477	-1,1	2,6
Ausland	15 575	-5,7	34 634	-3,4	2,2	231 578	-8,3	501 887	-8,6	2,2

**3. Ankünfte, Übernachtungen und Aufenthaltsdauer der Gäste in Beherbergungsstätten
nach Herkunftsländern (ohne Camping)**

Herkunftsland (ständiger Wohnsitz)	November 2018					Januar bis November 2018				
	Ankünfte		Übernachtungen		durch- schnittliche Aufenthalts- dauer	Ankünfte		Übernachtungen		durch- schnittliche Aufenthalts- dauer
	insgesamt	Veränderung gegenüber dem Vorjahres- monat	insgesamt	Veränderung gegenüber dem Vorjahres- monat		insgesamt	Veränderung gegenüber dem Vorjahres- zeitraum	insgesamt	Veränderung gegenüber dem Vorjahres- zeitraum	
	Anzahl	%	Anzahl	%		Anzahl	%	Anzahl	%	
Thüringen	275 732	5,0	652 258	2,7	2,4	3 366 803	-1,4	8 547 364	-1,5	2,5
Deutschland	260 157	5,7	617 624	3,1	2,4	3 135 225	-0,9	8 045 477	-1,1	2,6
Ausland	15 575	-5,7	34 634	-3,4	2,2	231 578	-8,3	501 887	-8,6	2,2
Europa	12 752	4,8	28 493	-0,4	2,2	185 629	-5,0	412 476	-6,4	2,2
Belgien	493	5,8	866	11,7	1,8	8 278	-10,4	17 224	-13,7	2,1
Bulgarien	102	45,7	619	x	6,1	1 177	11,1	3 366	-1,3	2,9
Dänemark	407	25,6	616	-13,1	1,5	11 492	-13,8	18 477	-18,3	1,6
Estland	21	61,5	26	36,8	1,2	492	29,5	1 096	60,0	2,2
Finnland	116	46,8	166	5,7	1,4	1 440	-31,3	2 619	-32,7	1,8
Frankreich	843	10,9	1 532	20,7	1,8	10 770	-8,3	20 449	-3,3	1,9
Griechenland	33	-34,0	103	1,0	3,1	509	-19,1	1 508	14,9	3,0
Irland	46	-14,8	104	-29,3	2,3	814	18,3	1 601	12,0	2,0
Island	7	250,0	13	x	1,9	221	68,7	503	117,7	2,3
Italien	675	-	1 699	15,8	2,5	8 607	-11,2	18 191	-11,8	2,1
Kroatien	59	-37,2	204	-20,0	3,5	1 026	-35,9	3 385	-16,5	3,3
Lettland	73	265,0	86	109,8	1,2	542	-12,2	1 229	-4,5	2,3
Litauen	78	-32,2	270	76,5	3,5	879	-16,8	1 974	4,9	2,2
Luxemburg	100	-4,8	165	13,8	1,7	1 565	-17,3	2 561	-20,3	1,6
Malta	5	-44,4	9	-10,0	1,8	74	-10,8	179	2,3	2,4
Niederlande	1 076	-9,6	2 002	-12,1	1,9	27 386	-15,7	65 964	-19,1	2,4
Norwegen	70	-43,5	145	-16,7	2,1	2 345	-15,8	4 414	-18,6	1,9
Österreich	1 659	18,0	2 996	27,5	1,8	17 413	-9,7	34 150	-13,0	2,0
Polen	1 915	32,1	5 895	16,0	3,1	19 837	29,1	61 381	27,6	3,1
Portugal	111	65,7	145	-45,5	1,3	1 803	96,0	2 464	-14,2	1,4
Rumänien	188	-13,8	722	-48,9	3,8	2 328	2,8	10 950	25,2	4,7
Russland	493	-5,9	1 282	5,4	2,6	5 836	-0,4	13 039	-5,4	2,2
Schweden	180	-24,7	246	-37,6	1,4	6 361	-24,2	9 041	-26,8	1,4
Schweiz	1 159	-3,0	1 974	-10,0	1,7	18 138	-11,1	35 237	-11,7	1,9
Slowakische Republik	149	-25,5	510	-70,2	3,4	1 958	-14,6	7 669	-21,7	3,9
Slowenien	80	-2,4	166	-43,5	2,1	789	-15,9	2 431	-31,0	3,1
Spanien	321	-20,3	663	-46,3	2,1	4 147	-8,2	10 449	-6,1	2,5
Tschechische Republik	892	22,0	2 347	61,8	2,6	9 327	32,9	18 485	16,9	2,0
Türkei	111	50,0	174	62,6	1,6	1 154	20,0	3 018	41,6	2,6
Ukraine	165	-1,2	478	23,2	2,9	2 012	11,7	5 607	7,6	2,8
Ungarn	241	-30,1	463	-52,8	1,9	2 862	-3,8	7 796	-10,4	2,7
Vereinigtes Königreich	650	1,4	1 076	-7,2	1,7	10 530	11,7	17 292	-2,8	1,6
Zypern	3	50,0	8	166,7	2,7	92	15,0	174	4,8	1,9
sonstige europäische Länder	231	-14,1	723	30,3	3,1	3 425	3,2	8 553	-0,3	2,5
Afrika	113	66,2	323	178,4	2,9	1 488	14,0	3 211	30,6	2,2
Republik Südafrika	18	5,9	34	70,0	1,9	480	5,0	874	22,4	1,8
sonstige afrikanische Länder	95	86,3	289	201,0	3,0	1 008	18,9	2 337	33,9	2,3
Asien	1 543	-35,1	3 470	-12,9	2,2	23 615	-4,6	43 752	-6,2	1,9
Arabische Golfstaaten	41	-24,1	83	-31,4	2,0	761	20,0	1 795	11,8	2,4
China (einschl. Hongkong)	646	-45,5	1 852	-2,8	2,9	8 512	-7,0	16 886	6,8	2,0
Indien	22	-77,8	60	-62,5	2,7	1 029	7,4	2 298	4,1	2,2
Israel	125	37,4	166	24,8	1,3	1 739	56,5	2 668	39,7	1,5
Japan	230	-19,3	414	-4,4	1,8	3 732	-21,8	7 000	-16,2	1,9
Südkorea	188	-18,6	261	-38,4	1,4	3 478	-12,9	4 854	-24,4	1,4
Taiwan	46	-67,6	76	-56,8	1,7	1 030	-10,5	1 447	-10,0	1,4
sonstige asiatische Länder	245	-15,2	558	-11,7	2,3	3 334	12,1	6 804	-22,0	2,0
Amerika	985	-38,6	1 980	-23,9	2,0	17 246	-31,9	35 993	-26,3	2,1
Kanada	132	34,7	345	79,7	2,6	1 339	-14,7	3 006	-10,1	2,2
USA	696	-44,5	1 348	-31,8	1,9	12 937	-35,2	26 665	-28,9	2,1
Mittelamerika und Karibik	40	-66,9	76	-56,6	1,9	574	-38,6	1 244	-40,9	2,2
Brasilien	74	51,0	101	-2,9	1,4	1 486	-24,4	2 981	-23,8	2,0
sonstige nordamerik. Länder	3	x	4	x	1,3	65	132,1	171	228,8	2,6
sonstige südamerik. Länder	40	-50,0	106	-32,1	2,7	845	-0,9	1 926	-0,1	2,3
Australien, Ozeanien	91	19,7	218	43,4	2,4	1 814	-6,1	3 465	-8,2	1,9
Australien	61	15,1	159	55,9	2,6	1 365	-10,9	2 626	-12,1	1,9
Neuseeland, Ozeanien	30	30,4	59	18,0	2,0	449	12,3	839	6,5	1,9
Ohne Angabe	91	-59,7	150	-59,5	1,6	1 786	-55,6	2 990	-55,1	1,7

**4. Ankünfte, Übernachtungen und Aufenthaltsdauer der Gäste
auf Campingplätzen nach Herkunftsländern**

Herkunftsland (ständiger Wohnsitz)	November 2018					Januar bis November 2018				
	Ankünfte		Übernachtungen		durch- schnittliche Aufenthalts- dauer	Ankünfte		Übernachtungen		durch- schnittliche Aufenthalts- dauer
	insgesamt	Veränderung gegenüber dem Vorjahres- monat	insgesamt	Veränderung gegenüber dem Vorjahres- monat		insgesamt	Veränderung gegenüber dem Vorjahres- zeitraum	insgesamt	Veränderung gegenüber dem Vorjahres- zeitraum	
	Anzahl	%	Anzahl	%		Anzahl	%	Anzahl	%	
Insgesamt	1 488	65,1	3 565	58,3	2,4	213 115	12,7	641 447	12,1	3,0
Deutschland	1 427	63,1	3 456	59,0	2,4	197 368	13,7	599 585	12,8	3,0
Ausland	61	134,6	109	38,0	1,8	15 747	1,9	41 862	2,8	2,7
Europa	61	144,0	109	47,3	1,8	15 486	2,4	41 300	3,1	2,7
Belgien	18	x	35	x	1,9	661	48,9	1 566	59,8	2,4
Bulgarien	2	x	4	x	2,0	8	60,0	21	40,0	2,6
Dänemark	-	-	-	-	-	981	-3,2	1 728	-6,8	1,8
Estland	-	-	-	-	-	131	297,0	491	x	3,7
Finnland	-	-	-	-	-	168	3,1	212	-10,2	1,3
Frankreich	-	x	-	x	-	606	-1,1	1 231	4,9	2,0
Griechenland	-	-	-	-	-	13	x	45	x	3,5
Irland	4	x	12	x	3,0	78	34,5	222	52,1	2,8
Island	-	-	-	-	-	11	37,5	14	-	1,3
Italien	-	x	-	x	-	262	11,0	401	19,7	1,5
Kroatien	-	-	-	-	-	3	50,0	9	x	3,0
Lettland	-	-	-	-	-	9	-67,9	21	-69,1	2,3
Litauen	-	-	-	-	-	28	-9,7	56	55,6	2,0
Luxemburg	-	x	-	x	-	41	51,9	94	100,0	2,3
Malta	-	-	-	-	-	1	x	2	x	2,0
Niederlande	13	-	15	-65,1	1,2	7 857	-3,2	26 605	2,7	3,4
Norwegen	-	-	-	-	-	241	-6,2	329	-14,1	1,4
Österreich	3	-	4	-20,0	1,3	732	1,7	1 586	-11,2	2,2
Polen	-	-	-	-	-	256	65,2	409	69,7	1,6
Portugal	-	-	-	-	-	2	-89,5	2	-93,5	1,0
Rumänien	-	-	-	-	-	17	70,0	39	69,6	2,3
Russland	-	-	-	-	-	23	-17,9	35	-44,4	1,5
Schweden	4	x	4	x	1,0	746	7,2	1 101	2,5	1,5
Schweiz	5	25,0	11	37,5	2,2	1 613	16,7	3 076	7,0	1,9
Slowakische Republik	-	-	-	-	-	18	125,0	49	113,0	2,7
Slowenien	-	-	-	-	-	11	-59,3	26	-65,3	2,4
Spanien	4	x	4	x	1,0	96	3,2	139	-26,5	1,4
Tschechische Republik	-	-	-	-	-	138	36,6	320	25,5	2,3
Türkei	-	-	-	-	-	4	-60,0	4	-71,4	1,0
Ukraine	-	-	-	-	-	29	-25,6	52	-33,3	1,8
Ungarn	-	-	-	-	-	33	-	82	5,1	2,5
Vereinigtes Königreich	8	x	20	x	2,5	663	-10,9	1 325	-30,2	2,0
Zypern	-	-	-	-	-	-	-	-	-	-
sonstige europäische Länder	-	-	-	-	-	6	-78,6	8	-83,3	1,3
Afrika	-	-	-	x	-	5	-61,5	16	-51,5	3,2
Republik Südafrika	-	-	-	-	-	2	x	4	x	2,0
sonstige afrikanische Länder	-	-	-	x	-	3	-76,9	12	-63,6	4,0
Asien	-	-	-	-	-	38	-46,5	60	-38,8	1,6
Arabische Golfstaaten	-	-	-	-	-	2	-50,0	2	-50,0	1,0
China (einschl. Hongkong)	-	-	-	-	-	12	140,0	18	200,0	1,5
Indien	-	-	-	-	-	1	x	1	x	1,0
Israel	-	-	-	-	-	11	10,0	15	50,0	1,4
Japan	-	-	-	-	-	2	x	2	x	1,0
Südkorea	-	-	-	-	-	5	-86,8	14	-78,1	2,8
Taiwan	-	-	-	-	-	2	-50,0	2	-50,0	1,0
sonstige asiatische Länder	-	-	-	-	-	3	-70,0	6	-40,0	2,0
Amerika	-	x	-	x	-	132	-10,2	352	-5,4	2,7
Kanada	-	-	-	x	-	23	-	73	62,2	3,2
USA	-	x	-	x	-	78	-11,4	196	-8,4	2,5
Mittelamerika und Karibik	-	-	-	-	-	7	250,0	11	x	1,6
Brasilien	-	-	-	-	-	6	-33,3	8	-75,8	1,3
sonstige nordamerik. Länder	-	-	-	-	-	-	-	-	-	-
sonstige südamerik. Länder	-	-	-	-	-	18	-28,0	64	-17,9	3,6
Australien, Ozeanien	-	-	-	x	-	82	-6,8	130	-25,7	1,6
Australien	-	-	-	x	-	62	24,0	110	35,8	1,8
Neuseeland, Ozeanien	-	-	-	x	-	20	-47,4	20	-78,7	1,0
Ohne Angabe	-	-	-	-	-	4	x	4	x	1,0

**5. Ankünfte, Übernachtungen und Aufenthaltsdauer der Gäste in Beherbergungsbetrieben (einschl. Camping)
nach Reisegebieten und dem ständigen Wohnsitz der Gäste**

Reisegebiet ----- Ständiger Wohnsitz der Gäste	November 2018					Januar bis November 2018				
	Ankünfte		Übernachtungen		durch- schnittliche Aufenthalts- dauer	Ankünfte		Übernachtungen		durch- schnittliche Aufenthalts- dauer
	insgesamt	Veränderung gegenüber dem Vorjahres- monat	insgesamt	Veränderung gegenüber dem Vorjahres- monat		insgesamt	Veränderung gegenüber dem Vorjahres- zeitraum	insgesamt	Veränderung gegenüber dem Vorjahres- zeitraum	
	Anzahl	%	Anzahl	%		Anzahl	%	Anzahl	%	
Südharz Kyffhäuser	12 024	6,5	31 706	2,7	2,6	183 447	3,3	529 139	3,2	2,9
Deutschland	11 678	6,7	30 668	2,6	2,6	178 614	3,6	517 167	3,4	2,9
Ausland	346	0,6	1 038	3,8	3,0	4 833	-6,7	11 972	-6,2	2,5
Eichsfeld	9 981	5,4	25 722	1,4	2,6	115 018	9,2	321 857	5,1	2,8
Deutschland	9 380	9,4	24 597	4,0	2,6	106 558	7,5	305 014	5,1	2,9
Ausland	601	-33,1	1 125	-34,1	1,9	8 460	35,1	16 843	6,2	2,0
Hainich	9 159	-14,1	30 478	-9,6	3,3	141 464	-1,4	453 361	2,8	3,2
Deutschland	8 994	-13,4	30 184	-8,6	3,4	137 847	-1,1	444 376	3,2	3,2
Ausland	165	-38,7	294	-57,1	1,8	3 617	-13,6	8 985	-10,9	2,5
Saaleland	8 483	0,0	30 578	-1,6	3,6	105 359	-3,8	367 023	-6,7	3,5
Deutschland	8 127	0,2	29 845	-1,3	3,7	96 995	-2,5	345 866	-6,2	3,6
Ausland	356	-3,0	733	-12,1	2,1	8 364	-16,3	21 157	-14,2	2,5
Städte Eisenach, Erfurt, Jena, Weimar	109 134	6,7	181 334	8,5	1,7	1 199 060	-1,9	2 117 622	-2,7	1,8
Deutschland	100 751	8,4	165 169	9,8	1,6	1 072 834	-0,5	1 881 012	-1,5	1,8
Ausland	8 383	-9,7	16 165	-2,6	1,9	126 226	-12,4	236 610	-11,6	1,9
Thüringer Rhön	8 024	0,4	34 897	1,4	4,3	116 961	-1,3	467 785	1,4	4,0
Deutschland	7 769	0,2	34 283	1,0	4,4	112 176	-1,3	457 056	1,6	4,1
Ausland	255	6,3	614	23,8	2,4	4 785	-2,0	10 729	-5,7	2,2
Thüringer Vogtland	15 479	15,7	25 772	10,3	1,7	170 166	0,6	314 084	-1,3	1,8
Deutschland	14 353	16,3	23 575	12,4	1,6	151 808	0,3	279 568	-1,1	1,8
Ausland	1 126	8,7	2 197	-7,8	2,0	18 358	3,3	34 516	-2,7	1,9
Thüringer Wald	87 380	5,9	242 994	2,4	2,8	1 294 801	-0,9	3 870 832	-0,7	3,0
Deutschland	83 732	5,7	232 224	1,8	2,8	1 238 141	-0,6	3 706 490	-0,4	3,0
Ausland	3 648	12,3	10 770	18,8	3,0	56 660	-7,0	164 342	-5,6	2,9
Übriges Thüringen	17 556	0,4	52 342	-3,7	3,0	253 642	0,5	747 108	0,1	2,9
Deutschland	16 800	1,0	50 535	-1,2	3,0	237 620	0,0	708 513	-0,0	3,0
Ausland	756	-11,7	1 807	-42,8	2,4	16 022	8,6	38 595	2,2	2,4
Beherbergungsbetriebe insgesamt (einschl. Camping)	277 220	5,2	655 823	2,9	2,4	3 579 918	-0,7	9 188 811	-0,7	2,6
Deutschland	261 584	5,9	621 080	3,3	2,4	3 332 593	-0,1	8 645 062	-0,2	2,6
Ausland	15 636	-5,5	34 743	-3,3	2,2	247 325	-7,7	543 749	-7,8	2,2
nachrichtlich: Beherbergungsstätten insgesamt (ohne Camping)	275 732	5,0	652 258	2,7	2,4	3 366 803	-1,4	8 547 364	-1,5	2,5
Deutschland	260 157	5,7	617 624	3,1	2,4	3 135 225	-0,9	8 045 477	-1,1	2,6
Ausland	15 575	-5,7	34 634	-3,4	2,2	231 578	-8,3	501 887	-8,6	2,2

**6. Ankünfte, Übernachtungen und Aufenthaltsdauer der Gäste in Beherbergungsstätten
nach Gemeindegruppen und dem ständigen Wohnsitz der Gäste (ohne Camping)**

Gemeindegruppe ----- Ständiger Wohnsitz der Gäste	November 2018					Januar bis November 2018				
	Ankünfte		Übernachtungen		durch- schnittliche Aufenthalts- dauer	Ankünfte		Übernachtungen		durch- schnittliche Aufenthalts- dauer
	insgesamt	Veränderung gegenüber dem Vorjahres- monat	insgesamt	Veränderung gegenüber dem Vorjahres- monat		insgesamt	Veränderung gegenüber dem Vorjahres- zeitraum	insgesamt	Veränderung gegenüber dem Vorjahres- zeitraum	
	Anzahl	%	Anzahl	%		Anzahl	%	Anzahl	%	
Heilbäder zusammen	42 575	7,4	211 695	1,9	5,0	480 393	2,0	2 450 683	0,8	5,1
Deutschland	41 681	8,1	208 945	2,2	5,0	466 699	2,4	2 412 058	1,0	5,2
Ausland	894	-17,1	2 750	-15,8	3,1	13 694	-9,1	38 625	-9,5	2,8
Mineral-, Moor-, Sole- und Thermalbäder	21 868	0,5	127 101	-2,3	5,8	245 901	-1,0	1 441 570	-0,5	5,9
Deutschland	21 374	1,0	125 803	-2,0	5,9	237 487	-0,8	1 418 832	-0,5	6,0
Ausland	494	-17,0	1 298	-25,0	2,6	8 414	-4,9	22 738	-5,9	2,7
Orte mit Kurbetrieb	3 777	-3,1	29 713	3,4	7,9	48 167	-1,1	327 973	0,8	6,8
Deutschland	3 698	-2,5	29 569	3,5	8,0	46 889	-0,9	325 437	1,2	6,9
Ausland	79	-24,8	144	-10,6	1,8	1 278	-9,4	2 536	-29,3	2,0
heilklimatische Kurorte	13 969	22,6	39 374	13,9	2,8	154 460	9,1	506 247	4,5	3,3
Deutschland	13 755	24,0	38 936	15,7	2,8	151 252	9,9	495 829	5,2	3,3
Ausland	214	-28,9	438	-51,0	2,0	3 208	-18,4	10 418	-18,5	3,2
Kneippheilbäder	2 961	13,9	15 507	7,3	5,2	31 865	-1,5	174 893	2,1	5,5
Deutschland	2 854	13,2	14 637	4,8	5,1	31 071	-1,3	171 960	1,6	5,5
Ausland	107	37,2	870	80,9	8,1	794	-8,9	2 933	37,8	3,7
Luftkurorte	897	-0,4	2 068	-2,3	2,3	13 457	3,4	34 169	-0,1	2,5
Deutschland	876	0,1	2 005	-2,2	2,3	12 964	1,9	32 714	-2,7	2,5
Ausland	21	-19,2	63	-4,5	3,0	493	71,8	1 455	146,2	3,0
Erholungsorte	31 489	2,3	64 940	-4,7	2,1	430 583	-1,4	1 059 480	-3,8	2,5
Deutschland	29 984	2,4	61 065	-5,2	2,0	408 032	-1,3	998 265	-2,8	2,4
Ausland	1 505	0,1	3 875	3,1	2,6	22 551	-4,4	61 215	-17,0	2,7
Sonstige Gemeinden	200 771	5,0	373 555	4,6	1,9	2 442 370	-2,1	5 003 032	-2,2	2,0
Deutschland	187 616	5,8	345 609	5,3	1,8	2 247 530	-1,5	4 602 440	-1,7	2,0
Ausland	13 155	-5,4	27 946	-2,8	2,1	194 840	-8,8	400 592	-7,3	2,1
Gemeindegruppen insgesamt	275 732	5,0	652 258	2,7	2,4	3 366 803	-1,4	8 547 364	-1,5	2,5
Deutschland	260 157	5,7	617 624	3,1	2,4	3 135 225	-0,9	8 045 477	-1,1	2,6
Ausland	15 575	-5,7	34 634	-3,4	2,2	231 578	-8,3	501 887	-8,6	2,2

**7. Ankünfte, Übernachtungen und Aufenthaltsdauer der Gäste in Beherbergungsstätten
nach Kreisen und dem ständigen Wohnsitz der Gäste (ohne Camping)**

Kreisfreie Stadt Landkreis Land ----- Ständiger Wohnsitz der Gäste	November 2018					Januar bis November 2018				
	Ankünfte		Übernachtungen		durch- schnittliche Aufenthalts- dauer	Ankünfte		Übernachtungen		durch- schnittliche Aufenthalts- dauer
	insgesamt	Veränderung gegenüber dem Vorjahres- monat	insgesamt	Veränderung gegenüber dem Vorjahres- monat		insgesamt	Veränderung gegenüber dem Vorjahres- zeitraum	insgesamt	Veränderung gegenüber dem Vorjahres- zeitraum	
	Anzahl	%	Anzahl	%		Anzahl	%	Anzahl	%	
Stadt Erfurt	44 869	3,2	73 604	7,1	1,6	456 687	-3,2	796 653	-3,6	1,7
Deutschland	42 582	6,0	69 338	9,7	1,6	421 939	-1,3	729 877	-2,1	1,7
Ausland	2 287	-30,3	4 266	-23,0	1,9	34 748	-21,6	66 776	-17,5	1,9
Stadt Gera	9 102	13,6	14 736	9,3	1,6	95 313	-1,7	156 916	-3,6	1,6
Deutschland	8 208	14,8	13 108	13,2	1,6	80 312	-2,3	133 788	-3,2	1,7
Ausland	894	3,6	1 628	-14,1	1,8	15 001	1,7	23 128	-5,4	1,5
Stadt Jena	18 017	8,8	29 654	6,7	1,6	183 037	0,9	307 706	-0,7	1,7
Deutschland	15 583	9,2	24 447	5,5	1,6	155 103	1,9	254 886	0,6	1,6
Ausland	2 434	6,0	5 207	13,3	2,1	27 934	-3,8	52 820	-6,5	1,9
Stadt Suhl	8 094	2,3	18 118	-7,8	2,2	83 166	-0,5	212 521	-7,7	2,6
Deutschland	7 907	2,5	17 685	-6,0	2,2	79 306	1,5	199 756	-3,8	2,5
Ausland	187	-7,0	433	-48,6	2,3	3 860	-28,5	12 765	-43,7	3,3
Stadt Weimar	30 018	11,3	52 293	12,3	1,7	362 715	0,7	681 180	-0,2	1,9
Deutschland	27 804	11,8	47 716	11,6	1,7	322 925	1,7	603 219	0,6	1,9
Ausland	2 214	6,0	4 577	19,6	2,1	39 790	-7,0	77 961	-6,5	2,0
Stadt Eisenach	16 099	6,0	25 556	7,0	1,6	185 984	-6,6	309 105	-7,9	1,7
Deutschland	14 654	7,9	23 446	10,3	1,6	164 619	-5,3	275 394	-6,7	1,7
Ausland	1 445	-10,1	2 110	-19,4	1,5	21 365	-15,5	33 711	-16,7	1,6
Eichsfeld	9 757	7,2	25 150	1,7	2,6	108 774	10,1	308 406	5,8	2,8
Deutschland	9 159	11,7	24 028	4,4	2,6	100 603	8,3	292 191	5,6	2,9
Ausland	598	-33,5	1 122	-34,3	1,9	8 171	38,8	16 215	8,1	2,0
Nordhausen	5 758	8,4	11 185	6,2	1,9	74 753	5,4	174 643	4,4	2,3
Deutschland	5 601	8,5	10 715	6,0	1,9	72 414	5,9	168 821	5,1	2,3
Ausland	157	2,6	470	10,6	3,0	2 339	-9,3	5 822	-12,6	2,5
Wartburgkreis	8 445	-4,5	57 331	-1,9	6,8	127 770	-7,0	725 302	-2,7	5,7
Deutschland	8 195	-4,9	56 740	-2,0	6,9	123 481	-7,2	715 386	-2,8	5,8
Ausland	250	10,6	591	15,9	2,4	4 289	-2,4	9 916	-0,9	2,3
Unstrut-Hainich-Kreis	8 169	-14,1	28 783	-8,2	3,5	111 844	-0,8	379 197	3,5	3,4
Deutschland	8 021	-13,5	28 513	-7,3	3,6	109 299	-0,4	373 083	3,8	3,4
Ausland	148	-37,3	270	-54,6	1,8	2 545	-14,2	6 114	-12,4	2,4
Kyffhäuserkreis	6 078	3,6	20 186	0,2	3,3	103 069	1,8	342 164	2,5	3,3
Deutschland	5 894	3,9	19 625	0,3	3,3	101 309	2,1	337 944	2,7	3,3
Ausland	184	-3,7	561	-2,4	3,0	1 760	-15,3	4 220	-14,2	2,4
Schmalkalden-Meiningen	18 170	2,6	35 921	2,2	2,0	249 592	-5,0	576 860	-4,0	2,3
Deutschland	17 320	1,0	33 320	0,0	1,9	238 877	-4,1	545 491	-2,8	2,3
Ausland	850	49,4	2 601	41,4	3,1	10 715	-22,5	31 369	-21,2	2,9

Noch: 7. Ankünfte, Übernachtungen und Aufenthaltsdauer der Gäste in Beherbergungsstätten
nach Kreisen und dem ständigen Wohnsitz der Gäste (ohne Camping)

Kreisfreie Stadt Landkreis Land Ständiger Wohnsitz der Gäste	November 2018					Januar bis November 2018				
	Ankünfte		Übernachtungen		durch- schnittliche Aufenthalts- dauer	Ankünfte		Übernachtungen		durch- schnittliche Aufenthalts- dauer
	insgesamt	Veränderung gegenüber dem Vorjahres- monat	insgesamt	Veränderung gegenüber dem Vorjahres- monat		insgesamt	Veränderung gegenüber dem Vorjahres- zeitraum	insgesamt	Veränderung gegenüber dem Vorjahres- zeitraum	
	Anzahl	%	Anzahl	%		Anzahl	%	Anzahl	%	
Gotha	27 567	14,5	69 834	8,8	2,5	310 295	1,0	871 969	0,5	2,8
Deutschland	26 342	15,2	67 052	9,1	2,5	294 005	1,0	830 992	0,5	2,8
Ausland	1 225	-	2 782	0,7	2,3	16 290	0,6	40 977	0,6	2,5
Sömmerda	2 089	6,9	4 082	-23,4	2,0	26 786	2,4	59 579	-8,4	2,2
Deutschland	1 925	6,1	3 501	-8,3	1,8	24 779	0,7	50 509	-11,8	2,0
Ausland	164	18,0	581	-61,5	3,5	2 007	28,3	9 070	16,4	4,5
Hildburghausen	5 370	7,4	22 548	-0,7	4,2	88 813	2,1	345 990	2,2	3,9
Deutschland	5 229	7,7	21 981	-1,6	4,2	86 832	2,4	339 619	2,6	3,9
Ausland	141	-4,1	567	54,1	4,0	1 981	-9,2	6 371	-16,9	3,2
Ilm-Kreis	9 963	0,1	20 449	-0,3	2,1	146 320	-7,8	340 877	-6,0	2,3
Deutschland	9 375	-1,0	18 156	-4,4	1,9	140 066	-7,9	319 312	-7,7	2,3
Ausland	588	19,8	2 293	52,2	3,9	6 254	-4,6	21 565	31,3	3,4
Weimarer Land	12 478	-1,6	42 168	-2,6	3,4	156 381	-2,9	513 164	-1,8	3,3
Deutschland	12 000	-1,2	41 400	-1,8	3,5	147 834	-3,6	499 567	-1,8	3,4
Ausland	478	-12,1	768	-31,2	1,6	8 547	11,9	13 597	-3,5	1,6
Sonneberg	3 422	5,6	10 718	0,1	3,1	54 240	7,3	172 324	6,3	3,2
Deutschland	3 272	4,4	10 190	-1,5	3,1	52 683	6,9	165 262	5,0	3,1
Ausland	150	42,9	528	44,7	3,5	1 557	25,3	7 062	50,4	4,5
Saalfeld-Rudolstadt	10 395	-1,6	27 572	2,6	2,7	151 041	-0,8	419 766	-0,9	2,8
Deutschland	10 239	-0,2	27 164	4,4	2,7	147 033	-0,9	405 514	-1,1	2,8
Ausland	156	-48,9	408	-51,8	2,6	4 008	1,9	14 252	7,5	3,6
Saale-Holzland-Kreis	7 733	0,9	27 651	-2,4	3,6	92 391	-4,2	323 069	-7,8	3,5
Deutschland	7 384	0,8	26 931	-2,3	3,6	84 618	-2,8	303 849	-7,3	3,6
Ausland	349	2,3	720	-4,6	2,1	7 773	-16,9	19 220	-15,6	2,5
Saale-Orla-Kreis	5 075	3,0	18 420	4,1	3,6	95 340	-1,0	310 520	0,0	3,3
Deutschland	4 715	1,0	17 233	1,0	3,7	89 217	-0,7	296 465	-0,2	3,3
Ausland	360	37,4	1 187	86,6	3,3	6 123	-4,8	14 055	5,2	2,3
Greiz	5 616	20,2	9 668	13,0	1,7	61 629	2,7	128 544	-0,1	2,1
Deutschland	5 411	19,7	9 188	13,3	1,7	59 359	2,1	121 460	-0,4	2,0
Ausland	205	34,9	480	8,4	2,3	2 270	20,3	7 084	5,2	3,1
Altenburger Land	3 448	1,6	6 631	1,2	1,9	40 863	-4,9	90 909	-3,5	2,2
Deutschland	3 337	4,1	6 147	2,6	1,8	38 612	-5,0	83 092	-1,6	2,2
Ausland	111	-41,6	484	-14,2	4,4	2 251	-3,7	7 817	-20,0	3,5
Thüringen	275 732	5,0	652 258	2,7	2,4	3 366 803	-1,4	8 547 364	-1,5	2,5
Deutschland	260 157	5,7	617 624	3,1	2,4	3 135 225	-0,9	8 045 477	-1,1	2,6
Ausland	15 575	-5,7	34 634	-3,4	2,2	231 578	-8,3	501 887	-8,6	2,2

**8. Ankünfte, Übernachtungen und Aufenthaltsdauer der Gäste in Beherbergungsstätten
nach Kreisen, ausgewählten Betriebsarten und dem ständigen Wohnsitz der Gäste (ohne Camping)**

Kreisfreie Stadt Landkreis ----- Betriebsart ----- Ständiger Wohnsitz der Gäste	November 2018					Januar bis November 2018				
	Ankünfte		Übernachtungen		durch- schnittliche Aufenthalts- dauer	Ankünfte		Übernachtungen		durch- schnittliche Aufenthalts- dauer
	insgesamt	Veränderung gegenüber dem Vorjahres- monat	insgesamt	Veränderung gegenüber dem Vorjahres- monat		insgesamt	Veränderung gegenüber dem Vorjahres- zeitraum	insgesamt	Veränderung gegenüber dem Vorjahres- zeitraum	
Anzahl	%	Anzahl	%	Tage	Anzahl	%	Anzahl	%	Tage	
Stadt Erfurt										
Hotels, Gasthöfe, Pensionen	41 051	2,0	66 258	6,7	1,6	419 428	-3,4	707 602	-3,4	1,7
Deutschland	38 907	4,9	62 499	9,5	1,6	387 247	-1,2	648 685	-1,5	1,7
Ausland	2 144	-32,1	3 759	-25,6	1,8	32 181	-23,6	58 917	-20,2	1,8
darunter										
Hotels (ohne Hotels garnis)	28 579	7,2	45 190	10,5	1,6	288 167	-2,0	477 427	-3,8	1,7
Deutschland	27 029	11,3	42 595	14,1	1,6	264 324	0,6	435 393	-1,6	1,6
Ausland	1 550	-34,5	2 595	-27,0	1,7	23 843	-24,0	42 034	-21,6	1,8
Gasthöfe	908	17,6	1 344	9,2	1,5	9 363	-3,2	14 351	-4,1	1,5
Deutschland	877	20,0	1 290	12,2	1,5	8 945	-2,3	13 619	-3,5	1,5
Ausland	31	-24,4	54	-33,3	1,7	418	-18,7	732	-14,6	1,8
Stadt Gera										
Hotels, Gasthöfe, Pensionen	8 979	14,0	14 199	9,3	1,6	93 634	-1,8	150 165	-4,2	1,6
Deutschland	8 099	15,4	12 723	14,2	1,6	78 755	-2,4	128 467	-3,5	1,6
Ausland	880	2,4	1 476	-20,1	1,7	14 879	1,4	21 698	-8,3	1,5
darunter										
Hotels (ohne Hotels garnis)	6 606	6,8	9 984	0,7	1,5	70 296	-1,9	108 279	-3,6	1,5
Deutschland	6 102	8,7	9 004	3,5	1,5	60 297	-1,0	93 227	-2,3	1,5
Ausland	504	-11,6	980	-19,1	1,9	9 999	-7,1	15 052	-10,9	1,5
Gasthöfe	472	30,4	959	31,9	2,0	5 358	-12,7	10 775	0,1	2,0
Deutschland	466	35,5	947	49,6	2,0	5 093	-11,9	10 196	1,5	2,0
Ausland	6	-66,7	12	-87,2	2,0	265	-25,8	579	-20,0	2,2
Stadt Jena										
Hotels, Gasthöfe, Pensionen	17 237	9,5	27 201	6,9	1,6	173 013	0,7	280 492	-1,7	1,6
Deutschland	14 915	9,9	23 186	6,5	1,6	146 430	1,7	234 377	-0,3	1,6
Ausland	2 322	7,0	4 015	9,8	1,7	26 583	-4,3	46 115	-8,1	1,7
darunter										
Hotels (ohne Hotels garnis)	11 977	8,2	17 972	4,6	1,5	121 619	-0,3	188 965	-3,0	1,6
Deutschland	9 962	8,5	14 805	4,3	1,5	98 114	0,8	150 162	-1,2	1,5
Ausland	2 015	6,6	3 167	6,1	1,6	23 505	-4,8	38 803	-9,4	1,7
Gasthöfe	2 086	6,6	3 549	4,1	1,7	21 044	11,7	36 853	5,2	1,8
Deutschland	1 997	8,5	3 370	6,7	1,7	19 969	13,6	34 625	7,6	1,7
Ausland	89	-23,3	179	-28,4	2,0	1 075	-15,5	2 228	-21,9	2,1
Stadt Suhl										
Hotels, Gasthöfe, Pensionen	7 841	-0,5	17 743	-7,8	2,3	80 895	-2,0	206 830	-8,0	2,6
Deutschland	7 660	-0,4	17 374	-6,8	2,3	77 115	-0,2	195 023	-4,2	2,5
Ausland	181	-2,7	369	-37,7	2,0	3 780	-28,4	11 807	-44,5	3,1
darunter										
Hotels (ohne Hotels garnis)	7 380	-1,2	16 744	-9,1	2,3	75 892	-1,6	194 310	-8,1	2,6
Deutschland	7 207	-1,0	16 444	-7,8	2,3	72 247	0,5	183 298	-3,8	2,5
Ausland	173	-6,0	300	-48,8	1,7	3 645	-30,1	11 012	-47,3	3,0
Gasthöfe	89	229,6	183	177,3	2,1	1 454	-17,0	3 911	-16,0	2,7
Deutschland	89	229,6	183	177,3	2,1	1 440	-17,1	3 879	-15,8	2,7
Ausland	-	-	-	-	-	14	-	32	-36,0	2,3
Stadt Weimar										
Hotels, Gasthöfe, Pensionen	26 934	10,6	45 757	12,0	1,7	320 303	1,0	583 263	-0,3	1,8
Deutschland	24 922	11,0	41 943	11,3	1,7	283 819	2,1	517 385	0,6	1,8
Ausland	2 012	5,3	3 814	19,2	1,9	36 484	-6,3	65 878	-6,7	1,8
darunter										
Hotels (ohne Hotels garnis)	17 601	6,4	29 174	7,3	1,7	196 317	-6,3	351 788	-6,4	1,8
Deutschland	16 118	7,4	26 706	8,2	1,7	169 972	-5,0	305 935	-4,8	1,8
Ausland	1 483	-4,1	2 468	-1,9	1,7	26 345	-13,7	45 853	-15,9	1,7
Gasthöfe	264	47,5	412	35,5	1,6	2 514	3,6	4 212	-7,7	1,7
Deutschland	249	50,0	381	38,0	1,5	2 392	3,5	3 981	-8,1	1,7
Ausland	15	15,4	31	10,7	2,1	122	4,3	231	0,9	1,9
Stadt Eisenach										
Hotels, Gasthöfe, Pensionen	15 623	5,3	24 617	6,4	1,6	178 531	-6,2	290 990	-7,2	1,6
Deutschland	14 178	7,2	22 507	9,7	1,6	157 242	-4,9	257 474	-6,0	1,6
Ausland	1 445	-10,1	2 110	-19,4	1,5	21 289	-14,8	33 516	-15,7	1,6
darunter										
Hotels (ohne Hotels garnis)	13 012	4,7	19 301	6,7	1,5	147 288	-5,6	228 962	-6,2	1,6
Deutschland	11 886	7,0	17 831	9,0	1,5	129 411	-4,1	203 023	-4,8	1,6
Ausland	1 126	-14,4	1 470	-14,9	1,3	17 877	-15,1	25 939	-15,7	1,5
Gasthöfe	291	-15,9	528	-13,7	1,8	4 270	-9,0	7 672	-5,9	1,8
Deutschland	285	-16,7	522	-3,5	1,8	4 188	-9,6	7 553	-5,4	1,8
Ausland	6	50,0	6	-91,5	1,0	82	34,4	119	-31,2	1,5

Noch: 8. Ankünfte, Übernachtungen und Aufenthaltsdauer der Gäste in Beherbergungsstätten
nach Kreisen, ausgewählten Betriebsarten und dem ständigen Wohnsitz der Gäste (ohne Camping)

Kreisfreie Stadt Landkreis ----- Betriebsart ----- Ständiger Wohnsitz der Gäste	November 2018					Januar bis November 2018				
	Ankünfte		Übernachtungen		durch- schnittliche Aufenthalts- dauer	Ankünfte		Übernachtungen		durch- schnittliche Aufenthalts- dauer
	insgesamt	Veränderung gegenüber dem Vorjahres- monat	insgesamt	Veränderung gegenüber dem Vorjahres- monat		insgesamt	Veränderung gegenüber dem Vorjahres- zeitraum	insgesamt	Veränderung gegenüber dem Vorjahres- zeitraum	
Anzahl	%	Anzahl	%	Tage	Anzahl	%	Anzahl	%	Tage	
Eichsfeld										
Hotels, Gasthöfe, Pensionen	7 241	8,4	12 760	9,5	1,8	78 462	16,6	145 385	13,7	1,9
Deutschland	6 660	14,8	11 788	16,8	1,8	70 479	14,2	130 615	14,4	1,9
Ausland	581	-33,8	972	-37,6	1,7	7 983	42,9	14 770	7,6	1,9
darunter										
Hotels (ohne Hotels garnis)	6 299	7,5	10 765	8,8	1,7	68 221	16,5	124 743	13,1	1,8
Deutschland	5 747	14,5	9 866	14,7	1,7	60 516	13,7	111 239	12,9	1,8
Ausland	552	-34,1	899	-30,3	1,6	7 705	45,1	13 504	15,3	1,8
Gasthöfe	683	10,0	1 213	4,6	1,8	7 704	7,5	13 508	9,8	1,8
Deutschland	675	12,3	1 194	11,2	1,8	7 620	8,1	13 185	9,7	1,7
Ausland	8	-60,0	19	-77,9	2,4	84	-31,1	323	13,7	3,8
Nordhausen										
Hotels, Gasthöfe, Pensionen	4 777	7,0	8 588	4,5	1,8	57 155	5,0	125 758	4,4	2,2
Deutschland	4 621	6,9	8 122	4,1	1,8	54 949	5,4	120 473	4,8	2,2
Ausland	156	10,6	466	12,8	3,0	2 206	-4,3	5 285	-5,8	2,4
darunter										
Hotels (ohne Hotels garnis)	3 714	12,6	6 387	11,9	1,7	44 161	7,9	99 254	7,8	2,2
Deutschland	3 589	12,9	6 212	16,5	1,7	42 466	8,4	95 143	8,5	2,2
Ausland	125	6,8	175	-53,2	1,4	1 695	-2,4	4 111	-6,8	2,4
Gasthöfe	346	11,3	517	1,2	1,5	3 287	5,1	5 906	3,4	1,8
Deutschland	340	10,0	497	-2,2	1,5	3 238	5,2	5 836	4,1	1,8
Ausland	6	200,0	20	x	3,3	49	2,1	70	-33,3	1,4
Wartburgkreis										
Hotels, Gasthöfe, Pensionen	5 951	-4,2	10 962	-9,7	1,8	87 282	-8,9	177 802	-12,1	2,0
Deutschland	5 716	-4,9	10 421	-11,4	1,8	83 232	-9,3	168 840	-12,9	2,0
Ausland	235	15,2	541	42,0	2,3	4 050	0,9	8 962	6,2	2,2
darunter										
Hotels (ohne Hotels garnis)	4 086	-12,8	7 307	-18,3	1,8	59 332	-14,3	117 839	-16,3	2,0
Deutschland	3 911	-13,8	6 922	-20,3	1,8	56 324	-14,8	111 235	-17,1	2,0
Ausland	175	19,0	385	48,1	2,2	3 008	-2,8	6 604	-0,7	2,2
Gasthöfe	1 188	38,0	1 957	13,8	1,6	18 680	4,7	37 700	-3,7	2,0
Deutschland	1 177	40,5	1 944	16,8	1,7	18 329	4,7	36 853	-4,3	2,0
Ausland	11	-52,2	13	-76,4	1,2	351	3,5	847	32,1	2,4
Unstrut-Hainich-Kreis										
Hotels, Gasthöfe, Pensionen	6 573	-15,6	14 442	-10,7	2,2	83 034	-1,4	187 500	7,4	2,3
Deutschland	6 431	-15,0	14 196	-9,4	2,2	80 744	-1,0	182 278	7,9	2,3
Ausland	142	-36,3	246	-50,9	1,7	2 290	-15,2	5 222	-5,7	2,3
darunter										
Hotels (ohne Hotels garnis)	4 954	-19,5	11 342	-13,7	2,3	57 853	-0,9	136 900	10,1	2,4
Deutschland	4 862	-18,6	11 216	-12,0	2,3	56 335	-0,6	134 250	11,0	2,4
Ausland	92	-49,5	126	-67,6	1,4	1 518	-12,4	2 650	-23,7	1,7
Gasthöfe	329	-29,9	716	-8,3	2,2	6 871	-22,2	14 030	-19,8	2,0
Deutschland	321	-31,6	704	-9,9	2,2	6 718	-21,6	13 710	-19,2	2,0
Ausland	8	x	12	x	1,5	153	-42,0	320	-39,5	2,1
Kyffhäuserkreis										
Hotels, Gasthöfe, Pensionen	4 132	13,5	8 141	11,7	2,0	47 845	1,9	97 884	3,0	2,0
Deutschland	4 009	14,1	7 838	11,1	2,0	46 326	2,4	94 860	3,7	2,0
Ausland	123	-0,8	303	28,9	2,5	1 519	-12,6	3 024	-15,9	2,0
darunter										
Hotels (ohne Hotels garnis)	2 777	18,4	5 565	15,7	2,0	30 171	6,6	62 654	7,5	2,1
Deutschland	2 690	18,6	5 372	15,9	2,0	29 127	7,3	60 737	9,0	2,1
Ausland	87	13,0	193	12,2	2,2	1 044	-9,6	1 917	-25,5	1,8
Gasthöfe	738	-1,9	1 215	-0,2	1,6	10 229	1,6	18 305	-1,4	1,8
Deutschland	719	-2,0	1 161	-2,9	1,6	9 969	1,9	17 711	-2,3	1,8
Ausland	19	5,6	54	157,1	2,8	260	-7,1	594	31,4	2,3
Schmalkalden-Meiningen										
Hotels, Gasthöfe, Pensionen	15 812	1,2	29 569	2,2	1,9	213 932	-5,7	458 809	-4,2	2,1
Deutschland	15 035	-0,8	27 655	-0,7	1,8	204 119	-4,8	432 685	-3,1	2,1
Ausland	777	65,3	1 914	80,6	2,5	9 813	-20,3	26 124	-19,1	2,7
darunter										
Hotels (ohne Hotels garnis)	12 634	2,8	23 178	3,5	1,8	164 837	-6,2	353 709	-3,6	2,1
Deutschland	12 028	0,5	22 039	1,1	1,8	157 013	-5,2	335 669	-2,2	2,1
Ausland	606	83,1	1 139	90,2	1,9	7 824	-23,2	18 040	-23,5	2,3
Gasthöfe	1 692	-8,4	3 281	-7,2	1,9	25 954	-8,6	54 713	-10,1	2,1
Deutschland	1 580	-10,4	2 914	-13,2	1,8	25 033	-9,0	51 588	-11,1	2,1
Ausland	112	31,8	367	103,9	3,3	921	3,4	3 125	10,3	3,3

Noch: 8. Ankünfte, Übernachtungen und Aufenthaltsdauer der Gäste in Beherbergungsstätten
nach Kreisen, ausgewählten Betriebsarten und dem ständigen Wohnsitz der Gäste (ohne Camping)

Kreisfreie Stadt Landkreis ----- Betriebsart ----- Ständiger Wohnsitz der Gäste	November 2018					Januar bis November 2018				
	Ankünfte		Übernachtungen		durch- schnittliche Aufenthalts- dauer	Ankünfte		Übernachtungen		durch- schnittliche Aufenthalts- dauer
	insgesamt	Veränderung gegenüber dem Vorjahres- monat	insgesamt	Veränderung gegenüber dem Vorjahres- monat		insgesamt	Veränderung gegenüber dem Vorjahres- zeitraum	insgesamt	Veränderung gegenüber dem Vorjahres- zeitraum	
Anzahl	%	Anzahl	%	Tage	Anzahl	%	Anzahl	%	Tage	
Gotha										
Hotels, Gasthöfe, Pensionen	24 976	16,5	54 655	11,5	2,2	272 006	1,5	671 505	0,6	2,5
Deutschland	23 845	17,6	52 774	12,7	2,2	256 424	1,5	635 418	0,7	2,5
Ausland	1 131	-3,7	1 881	-13,4	1,7	15 582	1,1	36 087	-1,2	2,3
darunter										
Hotels (ohne Hotels garnis)	21 772	16,1	48 305	13,0	2,2	230 812	2,9	584 960	2,0	2,5
Deutschland	20 705	17,3	46 595	14,4	2,3	216 297	2,8	551 015	1,9	2,5
Ausland	1 067	-3,7	1 710	-15,4	1,6	14 515	3,7	33 945	3,8	2,3
Gasthöfe	1 727	32,1	3 075	10,1	1,8	21 723	-1,6	42 012	-6,5	1,9
Deutschland	1 708	33,2	3 049	11,0	1,8	21 334	-1,0	41 317	-4,9	1,9
Ausland	19	-24,0	26	-42,2	1,4	389	-26,9	695	-52,9	1,8
Sömmerda										
Hotels, Gasthöfe, Pensionen	1 935	0,8	3 867	-26,6	2,0	22 685	1,6	49 984	-7,3	2,2
Deutschland	1 771	-0,6	3 286	-12,6	1,9	20 697	-0,4	40 986	-11,3	2,0
Ausland	164	18,0	581	-61,5	3,5	1 988	29,8	8 998	16,8	4,5
darunter										
Hotels (ohne Hotels garnis)	1 425	8,9	2 449	-6,6	1,7	16 108	2,1	28 467	-6,3	1,8
Deutschland	1 325	6,3	2 213	3,1	1,7	14 735	0,2	25 518	-5,8	1,7
Ausland	100	58,7	236	-50,3	2,4	1 373	28,1	2 949	-10,8	2,1
Gasthöfe	142	-28,3	418	-18,2	2,9	1 961	-0,8	5 233	-9,0	2,7
Deutschland	141	-28,8	415	-18,8	2,9	1 935	-1,5	5 068	-10,1	2,6
Ausland	1	x	3	x	3,0	26	136,4	165	47,3	6,3
Hildburghausen										
Hotels, Gasthöfe, Pensionen	4 121	15,3	8 886	8,5	2,2	65 333	4,3	166 379	2,6	2,5
Deutschland	3 980	16,1	8 319	6,4	2,1	63 573	4,9	161 314	3,6	2,5
Ausland	141	-4,1	567	54,1	4,0	1 760	-11,5	5 065	-21,2	2,9
darunter										
Hotels (ohne Hotels garnis)	3 090	17,1	6 284	2,8	2,0	50 200	7,6	130 473	4,9	2,6
Deutschland	3 015	19,1	6 154	4,1	2,0	48 854	8,4	127 546	6,5	2,6
Ausland	75	-29,2	130	-35,6	1,7	1 346	-16,3	2 927	-37,6	2,2
Gasthöfe	726	27,8	1 762	46,8	2,4	10 004	4,5	23 265	0,2	2,3
Deutschland	671	26,6	1 461	31,1	2,2	9 648	4,2	22 104	-0,1	2,3
Ausland	55	44,7	301	250,0	5,5	356	12,3	1 161	5,4	3,3
Ilm-Kreis										
Hotels, Gasthöfe, Pensionen	8 938	-2,5	18 120	-1,8	2,0	123 173	-8,6	276 909	-6,5	2,2
Deutschland	8 397	-3,6	16 308	-5,1	1,9	117 372	-8,8	258 666	-8,3	2,2
Ausland	541	18,4	1 812	42,9	3,3	5 801	-4,9	18 243	29,9	3,1
darunter										
Hotels (ohne Hotels garnis)	6 952	-3,1	13 726	-4,4	2,0	91 207	-9,0	204 343	-6,9	2,2
Deutschland	6 552	-3,7	12 350	-8,8	1,9	86 751	-9,1	190 880	-9,1	2,2
Ausland	400	8,7	1 376	67,4	3,4	4 456	-5,4	13 463	42,4	3,0
Gasthöfe	791	-8,9	1 667	0,5	2,1	12 132	-10,5	28 371	-7,9	2,3
Deutschland	757	-7,9	1 590	6,1	2,1	11 697	-9,6	27 276	-4,4	2,3
Ausland	34	-26,1	77	-51,6	2,3	435	-28,5	1 095	-51,9	2,5
Weimarer Land										
Hotels, Gasthöfe, Pensionen	9 662	-1,1	19 478	-7,1	2,0	119 430	-3,2	254 373	-3,4	2,1
Deutschland	9 191	-0,8	18 723	-6,0	2,0	111 331	-4,1	242 384	-3,2	2,2
Ausland	471	-6,7	755	-27,5	1,6	8 099	11,2	11 989	-7,5	1,5
darunter										
Hotels (ohne Hotels garnis)	7 605	-1,4	15 695	-8,7	2,1	92 680	-3,1	204 603	-3,1	2,2
Deutschland	7 258	-0,6	15 132	-6,9	2,1	86 741	-4,2	195 653	-3,0	2,3
Ausland	347	-16,8	563	-40,3	1,6	5 939	18,1	8 950	-5,1	1,5
Gasthöfe	502	-18,5	978	-21,1	1,9	5 903	0,5	12 269	0,8	2,1
Deutschland	500	-18,8	974	-21,4	1,9	5 853	1,5	12 129	2,5	2,1
Ausland	2	x	4	x	2,0	50	-52,8	140	-57,6	2,8
Sonneberg										
Hotels, Gasthöfe, Pensionen	2 717	15,3	4 934	6,7	1,8	36 309	7,2	75 713	12,2	2,1
Deutschland	2 621	15,4	4 689	5,9	1,8	34 959	6,5	70 782	9,5	2,0
Ausland	96	12,9	245	23,7	2,6	1 350	26,6	4 931	74,0	3,7
darunter										
Hotels (ohne Hotels garnis)	1 176	-3,3	1 937	-6,0	1,6	14 592	-3,8	28 269	-1,1	1,9
Deutschland	1 123	-3,1	1 789	-7,9	1,6	14 013	-3,6	26 784	-2,0	1,9
Ausland	53	-7,0	148	26,5	2,8	579	-7,4	1 485	18,4	2,6
Gasthöfe	625	-4,9	1 463	19,1	2,3	9 652	-12,9	19 996	-7,2	2,1
Deutschland	618	-5,8	1 420	15,8	2,3	9 498	-13,5	19 674	-8,0	2,1
Ausland	7	x	43	x	6,1	154	62,1	322	89,4	2,1

Noch: 8. Ankünfte, Übernachtungen und Aufenthaltsdauer der Gäste in Beherbergungsstätten
nach Kreisen, ausgewählten Betriebsarten und dem ständigen Wohnsitz der Gäste (ohne Camping)

Kreisfreie Stadt Landkreis ----- Betriebsart ----- Ständiger Wohnsitz der Gäste	November 2018					Januar bis November 2018				
	Ankünfte		Übernachtungen		durch- schnittliche Aufenthalts- dauer	Ankünfte		Übernachtungen		durch- schnittliche Aufenthalts- dauer
	insgesamt	Veränderung gegenüber dem Vorjahres- monat	insgesamt	Veränderung gegenüber dem Vorjahres- monat		insgesamt	Veränderung gegenüber dem Vorjahres- zeitraum	insgesamt	Veränderung gegenüber dem Vorjahres- zeitraum	
	Anzahl	%	Anzahl	%		Anzahl	%	Anzahl	%	
Saalfeld-Rudolstadt										
Hotels, Gasthöfe, Pensionen	6 761	-7,6	14 307	-5,4	2,1	103 730	-2,8	235 686	-4,0	2,3
Deutschland	6 640	-5,4	14 050	-2,1	2,1	100 615	-2,8	225 737	-4,3	2,2
Ausland	121	-59,3	257	-67,0	2,1	3 115	-2,7	9 949	3,5	3,2
darunter										
Hotels (ohne Hotels garnis)	3 972	-13,0	8 424	-11,8	2,1	65 283	-3,8	150 736	-4,0	2,3
Deutschland	3 888	-10,7	8 258	-9,3	2,1	63 202	-4,0	144 937	-4,4	2,3
Ausland	84	-60,4	166	-63,1	2,0	2 081	1,2	5 799	7,8	2,8
Gasthöfe	1 988	1,7	3 822	1,9	1,9	26 094	-2,4	53 820	-5,1	2,1
Deutschland	1 968	4,1	3 753	8,0	1,9	25 392	-2,2	50 595	-5,7	2,0
Ausland	20	-68,8	69	-75,1	3,5	702	-9,9	3 225	6,0	4,6
Saale-Holzland-Kreis										
Hotels, Gasthöfe, Pensionen	6 895	4,0	12 713	4,8	1,8	75 555	-4,3	145 640	-5,1	1,9
Deutschland	6 549	4,2	12 029	5,7	1,8	67 984	-2,4	128 557	-1,9	1,9
Ausland	346	1,5	684	-9,4	2,0	7 571	-18,3	17 083	-23,7	2,3
darunter										
Hotels (ohne Hotels garnis)	4 533	-3,0	8 172	-1,9	1,8	48 048	-12,0	93 021	-12,0	1,9
Deutschland	4 306	-3,4	7 792	-2,8	1,8	43 265	-9,0	83 303	-7,0	1,9
Ausland	227	3,7	380	20,6	1,7	4 783	-32,4	9 718	-39,8	2,0
Gasthöfe	1 443	4,0	2 529	-6,0	1,8	18 287	11,5	33 050	7,3	1,8
Deutschland	1 362	3,2	2 302	-0,6	1,7	16 862	9,7	27 708	2,8	1,6
Ausland	81	20,9	227	-39,5	2,8	1 425	39,3	5 342	39,1	3,7
Saale-Orla-Kreis										
Hotels, Gasthöfe, Pensionen	3 864	4,7	7 730	9,2	2,0	65 466	-0,7	138 606	-2,0	2,1
Deutschland	3 541	2,2	6 868	2,4	1,9	59 809	-0,0	128 141	-2,7	2,1
Ausland	323	41,7	862	132,3	2,7	5 657	-7,1	10 465	8,0	1,8
darunter										
Hotels (ohne Hotels garnis)	2 145	-0,9	4 571	4,1	2,1	35 972	-6,8	84 942	-7,8	2,4
Deutschland	1 972	-5,7	3 943	-6,7	2,0	33 648	-6,8	80 955	-7,7	2,4
Ausland	173	140,3	628	280,6	3,6	2 324	-6,1	3 987	-10,8	1,7
Gasthöfe	949	12,6	1 623	-0,7	1,7	17 594	4,7	31 635	0,9	1,8
Deutschland	899	12,2	1 554	0,5	1,7	16 436	5,1	29 921	1,5	1,8
Ausland	50	19,0	69	-20,7	1,4	1 158	-0,7	1 714	-9,3	1,5
Greiz										
Hotels, Gasthöfe, Pensionen	4 911	21,1	8 190	14,7	1,7	50 770	2,2	94 252	-0,7	1,9
Deutschland	4 706	20,6	7 710	15,1	1,6	48 755	1,7	89 277	-0,4	1,8
Ausland	205	34,9	480	8,4	2,3	2 015	16,5	4 975	-5,6	2,5
darunter										
Hotels (ohne Hotels garnis)	3 740	21,0	5 953	13,5	1,6	37 826	3,9	69 076	2,4	1,8
Deutschland	3 632	21,5	5 782	14,2	1,6	36 572	3,6	66 976	3,1	1,8
Ausland	108	4,9	171	-7,1	1,6	1 254	13,0	2 100	-16,4	1,7
Gasthöfe	550	4,4	1 098	1,4	2,0	6 188	4,7	12 626	5,9	2,0
Deutschland	537	2,7	1 080	3,2	2,0	6 110	4,9	12 482	7,7	2,0
Ausland	13	225,0	18	-50,0	1,4	78	-9,3	144	-56,6	1,8
Altenburger Land										
Hotels, Gasthöfe, Pensionen	2 759	3,3	5 183	4,5	1,9	31 164	-0,4	62 262	-2,5	2,0
Deutschland	2 648	6,7	4 699	6,9	1,8	29 136	0,5	54 889	1,2	1,9
Ausland	111	-41,6	484	-14,2	4,4	2 028	-11,3	7 373	-23,2	3,6
darunter										
Hotels (ohne Hotels garnis)	1 716	0,6	3 030	3,5	1,8	21 166	8,5	40 036	8,2	1,9
Deutschland	1 656	5,1	2 844	5,8	1,7	19 700	10,2	36 555	12,7	1,9
Ausland	60	-53,8	186	-22,5	3,1	1 466	-9,5	3 481	-23,7	2,4
Gasthöfe	374	-11,4	719	-15,8	1,9	4 070	-7,8	7 840	-13,2	1,9
Deutschland	363	-10,1	688	-16,4	1,9	3 980	-7,3	7 707	-11,7	1,9
Ausland	11	-38,9	31	-	2,8	90	-26,2	133	-57,0	1,5

**9. Ankünfte, Übernachtungen und Aufenthaltsdauer der Gäste in Beherbergungsstätten
nach ausgewählten Gemeinden und dem ständigen Wohnsitz der Gäste (ohne Camping)**

Landkreis Gemeinde Ständiger Wohnsitz der Gäste	November 2018					Januar bis November 2018				
	Ankünfte		Übernachtungen		durch- schnittliche Aufenthalts- dauer	Ankünfte		Übernachtungen		durch- schnittliche Aufenthalts- dauer
	insgesamt	Veränderung gegenüber dem Vorjahres- monat	insgesamt	Veränderung gegenüber dem Vorjahres- monat		insgesamt	Veränderung gegenüber dem Vorjahres- zeitraum	insgesamt	Veränderung gegenüber dem Vorjahres- zeitraum	
	Anzahl	%	Anzahl	%		Anzahl	%	Anzahl	%	
Eichsfeld										
Dingelstädt, Stadt	141	28,2	360	59,3	2,6	1 599	6,1	3 234	35,1	2,0
Deutschland	133	25,5	237	58,0	1,8	1 563	6,8	2 528	21,4	1,6
Ausland	8	100,0	123	61,8	15,4	36	-16,3	706	126,3	19,6
Heilbad Heiligenstadt, Stadt	4 152	3,8	13 339	-5,3	3,2	43 040	3,0	153 485	1,1	3,6
Deutschland	4 073	5,2	13 206	-3,5	3,2	41 505	3,9	149 810	2,1	3,6
Ausland	79	-39,7	133	-66,1	1,7	1 535	-16,0	3 675	-26,5	2,4
Küllstedt	29	-12,1	68	-16,0	2,3	518	-1,9	1 165	8,4	2,2
Deutschland	25	-13,8	34	-55,8	1,4	484	-4,7	957	-9,3	2,0
Ausland	4	-	34	x	8,5	34	70,0	208	x	6,1
Schimberg	199	11,8	324	12,9	1,6	2 910	-14,1	7 735	-5,4	2,7
Deutschland	193	11,6	298	9,6	1,5	2 888	-13,5	7 612	-5,4	2,6
Ausland	6	20,0	26	73,3	4,3	22	-53,2	123	-3,1	5,6
Leinefelde-Worbis, Stadt	1 450	27,6	2 617	24,7	1,8	15 034	9,2	32 442	3,6	2,2
Deutschland	1 388	27,9	2 518	26,2	1,8	14 604	10,1	31 640	6,3	2,2
Ausland	62	21,6	99	-4,8	1,6	430	-14,7	802	-47,9	1,9
Nordhausen										
Bleicherode, Stadt	184	-21,4	747	-20,4	4,1	3 766	6,1	11 821	16,4	3,1
Deutschland	184	-21,4	747	-20,4	4,1	3 766	6,1	11 821	16,4	3,1
Ausland	-	-	-	-	-	-	-	-	-	-
Neustadt/Harz	347	-4,4	996	43,1	2,9	3 815	-29,4	14 205	-31,5	3,7
Deutschland	347	-3,3	996	72,9	2,9	3 796	-29,1	13 643	-33,0	3,6
Ausland	-	x	-	x	-	19	-64,2	562	57,4	29,6
Nordhausen, Stadt	3 035	1,5	5 407	1,7	1,8	37 738	-1,9	71 769	-5,3	1,9
Deutschland	2 898	1,2	4 995	-1,4	1,7	35 951	-1,4	68 107	-4,1	1,9
Ausland	137	8,7	412	64,8	3,0	1 787	-11,6	3 662	-23,4	2,0
Harztor	1 071	40,0	1 910	17,9	1,8	17 725	46,2	48 048	46,6	2,7
Deutschland	1 071	41,1	1 910	18,5	1,8	17 691	46,8	47 942	47,6	2,7
Ausland	-	x	-	x	-	34	-50,7	106	-63,9	3,1
Wartburgkreis										
Bad Salzungen, Stadt	2 300	6,9	17 896	2,4	7,8	29 104	1,4	210 721	0,9	7,2
Deutschland	2 205	6,1	17 701	2,1	8,0	27 904	1,1	208 327	0,8	7,5
Ausland	95	31,9	195	36,4	2,1	1 200	7,9	2 394	13,9	2,0
Dernbach	95	-74,9	213	-74,4	2,2	1 602	-69,3	3 507	-71,3	2,2
Deutschland	95	-74,2	213	-73,6	2,2	1 569	-68,8	3 466	-70,6	2,2
Ausland	-	x	-	x	-	33	-83,2	41	-90,4	1,2
Ruhla, Stadt	617	-0,8	1 210	-3,3	2,0	9 270	-24,4	23 736	-10,8	2,6
Deutschland	604	1,9	1 175	-2,0	1,9	9 043	-23,5	23 154	-9,3	2,6
Ausland	13	-55,2	35	-32,7	2,7	227	-49,9	582	-45,3	2,6
Wutha-Farnroda	315	14,5	665	31,4	2,1	4 351	5,9	8 314	-7,4	1,9
Deutschland	271	8,0	556	16,1	2,1	3 716	1,1	7 177	-12,9	1,9
Ausland	44	83,3	109	x	2,5	635	46,7	1 137	54,3	1,8
Hörselberg-Hainich	583	-11,7	1 087	-17,4	1,9	8 016	-8,8	16 679	-10,1	2,1
Deutschland	567	-11,5	1 069	-15,4	1,9	7 776	-7,2	16 124	-7,7	2,1
Ausland	16	-15,8	18	-65,4	1,1	240	-42,3	555	-49,0	2,3

Noch: 9. Ankünfte, Übernachtungen und Aufenthaltsdauer der Gäste in Beherbergungsstätten
nach ausgewählten Gemeinden und dem ständigen Wohnsitz der Gäste (ohne Camping)

Landkreis Gemeinde Ständiger Wohnsitz der Gäste	November 2018					Januar bis November 2018				
	Ankünfte		Übernachtungen		durch- schnittliche Aufenthalts- dauer	Ankünfte		Übernachtungen		durch- schnittliche Aufenthalts- dauer
	insgesamt	Veränderung gegenüber dem Vorjahres- monat	insgesamt	Veränderung gegenüber dem Vorjahres- monat		insgesamt	Veränderung gegenüber dem Vorjahres- zeitraum	insgesamt	Veränderung gegenüber dem Vorjahres- zeitraum	
	Anzahl	%	Anzahl	%		Tage	Anzahl	%	Anzahl	
Noch: Wartburgkreis										
Bad Liebenstein, Stadt	2 343	-1,6	26 104	-1,2	11,1	30 566	-7,4	295 772	-3,4	9,7
Deutschland	2 283	-3,3	25 917	-1,8	11,4	29 429	-8,4	292 763	-3,7	9,9
Ausland	60	200,0	187	297,9	3,1	1 137	27,9	3 009	30,5	2,6
Kaltennordheim, Stadt	32	-3,0	75	2,7	2,3	2 152	0,9	7 108	8,8	3,3
Deutschland	32	-3,0	75	2,7	2,3	2 152	0,9	7 108	8,8	3,3
Ausland	-	-	-	-	-	-	-	-	-	-
Unstrut-Hainich-Kreis										
Bad Langensalza, Stadt	3 567	-5,9	14 398	-9,0	4,0	39 566	14,0	167 327	11,5	4,2
Deutschland	3 513	-4,2	14 292	-7,8	4,1	38 732	15,4	165 531	12,5	4,3
Ausland	54	-55,7	106	-67,2	2,0	834	-28,0	1 796	-36,9	2,2
Mühlhausen/Thüringen, Stadt	3 224	-4,5	6 132	6,5	1,9	45 251	6,8	91 310	5,8	2,0
Deutschland	3 133	-4,4	5 971	8,3	1,9	43 832	7,1	87 745	5,2	2,0
Ausland	91	-7,1	161	-33,2	1,8	1 419	-2,4	3 565	23,0	2,5
Kyffhäuserkreis										
Bad Frankenhausen/Kyffh., Stadt	3 009	16,0	13 808	5,3	4,6	32 335	1,4	161 952	5,1	5,0
Deutschland	2 967	17,1	13 735	5,5	4,6	31 494	1,7	160 339	5,2	5,1
Ausland	42	-32,3	73	-27,0	1,7	841	-7,6	1 613	-6,1	1,9
Sondershausen, Stadt	1 329	-12,2	2 829	-16,1	2,1	43 897	4,6	119 447	2,4	2,7
Deutschland	1 249	-13,7	2 511	-19,4	2,0	43 594	4,6	118 272	2,4	2,7
Ausland	80	21,2	318	24,2	4,0	303	5,2	1 175	6,5	3,9
Kyffhäuserland	62	19,2	146	-40,9	2,4	2 301	10,8	6 153	5,4	2,7
Deutschland	58	18,4	114	-27,4	2,0	2 224	11,4	5 747	3,9	2,6
Ausland	4	33,3	32	-64,4	8,0	77	-4,9	406	31,8	5,3
Schmalkalden-Meiningen										
Breitungen/Werra	247	-20,1	363	-35,1	1,5	2 991	-18,3	5 450	-17,8	1,8
Deutschland	247	-20,1	363	-35,1	1,5	2 988	-18,3	5 438	-17,8	1,8
Ausland	-	-	-	-	-	3	-25,0	12	-25,0	4,0
Floh-Seligenthal	384	-5,0	579	-18,0	1,5	7 029	-6,1	14 297	-8,2	2,0
Deutschland	367	-3,9	545	-16,5	1,5	6 861	-6,2	14 003	-7,9	2,0
Ausland	17	-22,7	34	-35,8	2,0	168	-1,2	294	-20,1	1,8
Meiningen, Stadt	1 843	-17,1	3 288	-13,2	1,8	25 070	2,5	43 262	-2,1	1,7
Deutschland	1 738	-17,9	2 962	-16,8	1,7	23 477	3,4	39 236	-0,5	1,7
Ausland	105	-2,8	326	43,6	3,1	1 593	-8,8	4 026	-15,0	2,5
Oberhof, Stadt	9 991	6,8	20 241	4,9	2,0	136 886	-6,7	336 094	-5,4	2,5
Deutschland	9 431	4,3	18 623	2,7	2,0	130 120	-5,4	317 545	-3,7	2,4
Ausland	560	78,3	1 618	38,1	2,9	6 766	-26,7	18 549	-26,9	2,7
Oberschöna, Kurort	68	4,6	168	47,4	2,5	2 386	-15,4	6 210	-3,6	2,6
Deutschland	68	4,6	168	47,4	2,5	2 371	-15,9	6 153	-4,4	2,6
Ausland	-	-	-	-	-	15	x	57	x	3,8
Schmalkalden, Kurort, Stadt	1 853	-2,1	3 520	-1,9	1,9	22 025	1,8	47 498	0,1	2,2
Deutschland	1 803	-2,3	3 413	-2,7	1,9	21 375	2,7	46 153	1,7	2,2
Ausland	50	6,4	107	32,1	2,1	650	-21,0	1 345	-34,9	2,2

Noch: 9. Ankünfte, Übernachtungen und Aufenthaltsdauer der Gäste in Beherbergungsstätten
nach ausgewählten Gemeinden und dem ständigen Wohnsitz der Gäste (ohne Camping)

Landkreis Gemeinde Ständiger Wohnsitz der Gäste	November 2018					Januar bis November 2018				
	Ankünfte		Übernachtungen		durch- schnittliche Aufenthalts- dauer	Ankünfte		Übernachtungen		durch- schnittliche Aufenthalts- dauer
	insgesamt	Veränderung gegenüber dem Vorjahres- monat	insgesamt	Veränderung gegenüber dem Vorjahres- monat		insgesamt	Veränderung gegenüber dem Vorjahres- zeitraum	insgesamt	Veränderung gegenüber dem Vorjahres- zeitraum	
	Anzahl	%	Anzahl	%		Tage	Anzahl	%	Anzahl	
Noch: Schmalkalden-Meiningen										
Steinbach-Hallenberg, Kurort, Stadt	208	26,8	598	42,0	2,9	2 790	-5,7	8 080	2,7	2,9
Deutschland	174	16,8	454	15,2	2,6	2 443	-8,1	6 710	2,4	2,7
Ausland	34	126,7	144	x	4,2	347	15,7	1 370	4,1	3,9
Brotterode-Trusetal, Stadt	483	-26,9	1 063	-24,7	2,2	11 396	-14,6	31 179	-10,3	2,7
Deutschland	454	-29,2	945	-31,1	2,1	11 058	-14,2	29 174	-11,7	2,6
Ausland	29	45,0	118	195,0	4,1	338	-26,4	2 005	16,8	5,9
Zella-Mehlis, Stadt	1 197	17,7	2 351	9,5	2,0	14 663	5,7	31 797	0,3	2,2
Deutschland	1 184	17,8	2 173	10,6	1,8	14 435	7,1	29 467	1,4	2,0
Ausland	13	8,3	178	-3,3	13,7	228	-42,9	2 330	-11,2	10,2
Gotha										
Friedrichroda, Stadt	12 119	23,9	29 419	17,0	2,4	129 660	9,5	377 496	5,3	2,9
Deutschland	11 921	25,3	29 008	18,7	2,4	126 633	10,3	367 951	5,9	2,9
Ausland	198	-25,8	411	-41,9	2,1	3 027	-16,1	9 545	-14,1	3,2
Georgenthal/Thür. Wald	570	-11,1	900	-19,4	1,6	11 143	10,2	20 667	-4,8	1,9
Deutschland	518	-11,3	840	-16,7	1,6	9 426	4,0	16 605	-13,4	1,8
Ausland	52	-8,8	60	-44,4	1,2	1 717	64,8	4 062	59,5	2,4
Gotha, Stadt	6 306	8,8	12 568	-1,0	2,0	65 924	-8,1	137 632	-8,7	2,1
Deutschland	5 576	9,1	11 486	-0,4	2,1	58 391	-9,1	123 974	-9,5	2,1
Ausland	730	6,9	1 082	-7,1	1,5	7 533	0,4	13 658	-0,1	1,8
Luisenthal	1 244	12,5	2 662	-1,3	2,1	13 883	2,4	33 536	-0,8	2,4
Deutschland	1 210	11,0	2 528	-4,4	2,1	13 164	2,3	31 135	-2,0	2,4
Ausland	34	112,5	134	162,7	3,9	719	5,0	2 401	17,8	3,3
Ohdruf, Stadt	157	-1,3	331	-13,1	2,1	1 987	-14,4	3 736	-32,8	1,9
Deutschland	155	-1,3	329	-13,2	2,1	1 980	-14,5	3 727	-32,8	1,9
Ausland	2	-	2	-	1,0	7	40,0	9	-43,8	1,3
Bad Tabarz	2 961	13,9	15 507	7,3	5,2	31 865	-1,5	174 893	2,1	5,5
Deutschland	2 854	13,2	14 637	4,8	5,1	31 071	-1,3	171 960	1,6	5,5
Ausland	107	37,2	870	80,9	8,1	794	-8,9	2 933	37,8	3,7
Tambach-Dietharz/Thür. Wald, Stadt	857	0,8	1 904	-4,2	2,2	12 570	3,4	30 970	0,2	2,5
Deutschland	836	1,5	1 841	-4,2	2,2	12 123	2,1	29 575	-2,6	2,4
Ausland	21	-19,2	63	-4,5	3,0	447	59,6	1 395	147,8	3,1
Waltershausen, Stadt	385	38,0	702	23,4	1,8	5 521	-11,2	14 399	-4,9	2,6
Deutschland	384	38,1	700	23,5	1,8	5 433	-11,2	14 184	-4,6	2,6
Ausland	1	-	2	-	2,0	88	-12,9	215	-19,2	2,4
Drei Gleichen	438	-18,1	1 003	2,3	2,3	5 069	-14,2	10 288	-5,3	2,0
Deutschland	429	-19,2	970	-0,3	2,3	4 984	-14,4	10 123	-5,8	2,0
Ausland	9	125,0	33	x	3,7	85	2,4	165	42,2	1,9
Nesse-Apfelstädt	1 691	16,2	3 170	27,3	1,9	19 403	-0,8	35 768	7,8	1,8
Deutschland	1 630	17,5	3 060	29,1	1,9	18 148	-0,7	33 590	8,5	1,9
Ausland	61	-10,3	110	-8,3	1,8	1 255	-1,3	2 178	-1,4	1,7
Hörsel	185	103,3	395	107,9	2,1	3 207	-8,3	8 832	-9,2	2,8
Deutschland	184	102,2	392	106,3	2,1	3 129	-7,3	8 213	0,5	2,6
Ausland	1	x	3	x	3,0	78	-36,6	619	-60,3	7,9

Noch: 9. Ankünfte, Übernachtungen und Aufenthaltsdauer der Gäste in Beherbergungsstätten
nach ausgewählten Gemeinden und dem ständigen Wohnsitz der Gäste (ohne Camping)

Landkreis Gemeinde Ständiger Wohnsitz der Gäste	November 2018					Januar bis November 2018				
	Ankünfte		Übernachtungen		durch- schnittliche Aufenthalts- dauer	Ankünfte		Übernachtungen		durch- schnittliche Aufenthalts- dauer
	insgesamt	Veränderung gegenüber dem Vorjahres- monat	insgesamt	Veränderung gegenüber dem Vorjahres- monat		insgesamt	Veränderung gegenüber dem Vorjahres- zeitraum	insgesamt	Veränderung gegenüber dem Vorjahres- zeitraum	
	Anzahl	%	Anzahl	%		Anzahl	%	Anzahl	%	
Sömmerda										
Kölleda, Stadt	175	12,2	290	19,8	1,7	1 954	23,7	3 879	23,5	2,0
Deutschland	171	9,6	282	16,5	1,6	1 875	19,4	3 756	20,4	2,0
Ausland	4	x	8	x	2,0	79	x	123	x	1,6
Sömmerda, Stadt	501	-9,7	970	-18,9	1,9	5 957	-3,8	11 071	-14,8	1,9
Deutschland	450	-15,1	866	-18,5	1,9	5 625	-5,2	10 456	-14,0	1,9
Ausland	51	104,0	104	-22,4	2,0	332	28,2	615	-26,3	1,9
Weißensee, Stadt	630	17,5	1 483	-37,3	2,4	10 292	5,5	26 969	-10,0	2,6
Deutschland	547	22,4	1 075	3,2	2,0	9 003	2,6	19 544	-19,2	2,2
Ausland	83	-6,7	408	-69,2	4,9	1 289	31,8	7 425	29,0	5,8
Hildburghausen										
Bad Colberg-Heldburg, Stadt	464	4,5	5 745	15,2	12,4	5 357	2,3	59 763	6,8	11,2
Deutschland	455	8,1	5 726	15,7	12,6	5 206	2,3	59 467	6,8	11,4
Ausland	9	-60,9	19	-51,3	2,1	151	2,0	296	-2,0	2,0
Eisfeld, Stadt	504	15,9	1 222	32,7	2,4	7 623	7,4	18 050	12,1	2,4
Deutschland	451	14,2	1 009	22,3	2,2	7 030	7,5	16 715	9,8	2,4
Ausland	53	32,5	213	121,9	4,0	593	6,1	1 335	52,9	2,3
Hildburghausen, Stadt	228	-18,0	499	-2,3	2,2	3 276	-2,8	6 216	4,3	1,9
Deutschland	228	-18,0	499	-2,3	2,2	3 276	-2,8	6 216	4,3	1,9
Ausland	-	-	-	-	-	-	-	-	-	-
Sachsenbrunn	131	111,3	282	171,2	2,2	3 389	-8,9	7 488	-14,5	2,2
Deutschland	131	111,3	282	171,2	2,2	3 348	-8,4	7 110	-15,4	2,1
Ausland	-	-	-	-	-	41	-35,9	378	5,6	9,2
Schleusingen, Stadt	349	62,3	576	89,5	1,7	3 950	9,8	7 686	10,7	1,9
Deutschland	344	60,0	565	85,9	1,6	3 935	10,4	7 646	11,8	1,9
Ausland	5	x	11	x	2,2	15	-51,6	40	-61,2	2,7
St.Kilian	466	26,3	969	17,6	2,1	8 497	-21,0	20 903	-22,3	2,5
Deutschland	441	28,6	930	18,0	2,1	8 132	-21,7	20 050	-22,7	2,5
Ausland	25	-3,8	39	8,3	1,6	365	-3,7	853	-10,0	2,3
Masserberg	2 561	-3,9	11 890	-14,5	4,6	47 320	6,8	205 691	3,7	4,3
Deutschland	2 532	-3,5	11 826	-14,5	4,7	46 688	7,1	203 488	4,4	4,4
Ausland	29	-29,3	64	-23,8	2,2	632	-13,2	2 203	-39,0	3,5
Römhild, Stadt	203	43,0	279	-3,1	1,4	3 211	7,8	5 274	9,1	1,6
Deutschland	200	44,9	276	-2,8	1,4	3 164	10,0	5 212	11,9	1,6
Ausland	3	-25,0	3	-25,0	1,0	47	-54,4	62	-65,4	1,3
Ilm-Kreis										
Arnstadt, Stadt	2 290	-9,4	4 448	13,4	1,9	24 514	-19,2	47 105	-8,1	1,9
Deutschland	2 115	-7,0	3 938	21,7	1,9	22 574	-18,6	41 611	-9,7	1,8
Ausland	175	-31,1	510	-25,7	2,9	1 940	-25,4	5 494	6,2	2,8
Elgersburg	443	8,8	722	21,3	1,6	7 182	8,0	14 518	9,2	2,0
Deutschland	429	7,0	690	17,3	1,6	6 912	7,3	13 957	8,3	2,0
Ausland	14	133,3	32	x	2,3	270	33,0	561	40,3	2,1

Landkreis Gemeinde Ständiger Wohnsitz der Gäste	November 2018					Januar bis November 2018				
	Ankünfte		Übernachtungen		durch- schnittliche Aufenthalts- dauer	Ankünfte		Übernachtungen		durch- schnittliche Aufenthalts- dauer
	insgesamt	Veränderung gegenüber dem Vorjahres- monat	insgesamt	Veränderung gegenüber dem Vorjahres- monat		insgesamt	Veränderung gegenüber dem Vorjahres- zeitraum	insgesamt	Veränderung gegenüber dem Vorjahres- zeitraum	
Noch: Ilm-Kreis										
Frankenhain	149	46,1	201	33,1	1,3	3 010	-1,4	6 906	5,4	2,3
Deutschland	145	70,6	197	89,4	1,4	2 897	-1,0	6 685	7,2	2,3
Ausland	4	-76,5	4	-91,5	1,0	113	-11,7	221	-29,4	2,0
Frauenwald	240	17,1	721	41,7	3,0	7 688	-8,2	20 718	-7,8	2,7
Deutschland	213	5,4	489	-2,6	2,3	7 563	-8,8	20 111	-9,5	2,7
Ausland	27	x	232	x	8,6	125	47,1	607	135,3	4,9
Gehlberg	136	172,0	215	126,3	1,6	4 367	10,6	9 692	11,6	2,2
Deutschland	136	172,0	215	126,3	1,6	4 229	9,8	9 179	9,1	2,2
Ausland	-	-	-	-	-	138	42,3	513	87,9	3,7
Geraberg	328	178,0	627	111,8	1,9	4 135	-3,9	11 604	11,3	2,8
Deutschland	319	182,3	487	105,5	1,5	4 075	-3,3	10 058	2,3	2,5
Ausland	9	80,0	140	137,3	15,6	60	-32,6	1 546	157,2	25,8
Amt Wachsenburg	185	-17,8	301	-12,0	1,6	2 227	-13,8	4 151	-6,9	1,9
Deutschland	184	-8,9	293	5,8	1,6	2 156	-12,9	3 889	-2,1	1,8
Ausland	1	-95,7	8	-87,7	8,0	71	-35,5	262	-46,0	3,7
Ilmenau, Stadt	4 073	13,0	7 376	8,8	1,8	50 576	-3,6	105 720	-4,1	2,1
Deutschland	3 897	12,1	6 897	7,4	1,8	48 316	-3,5	99 995	-4,0	2,1
Ausland	176	36,4	479	33,4	2,7	2 260	-6,0	5 725	-5,9	2,5
Neustadt am Rennsteig	623	-18,1	1 881	-41,1	3,0	11 404	-10,4	37 700	-16,8	3,3
Deutschland	608	-19,6	1 839	-42,1	3,0	11 219	-10,9	37 044	-17,6	3,3
Ausland	15	200,0	42	180,0	2,8	185	40,2	656	103,7	3,5
Schmiedefeld am Rennsteig	109	-45,2	366	9,3	3,4	5 201	-2,4	16 089	0,4	3,1
Deutschland	109	-45,2	366	9,3	3,4	5 185	-1,5	15 963	4,5	3,1
Ausland	-	-	-	-	-	16	-75,8	126	-83,0	7,9
Ilmtal	170	-53,8	377	-49,3	2,2	4 390	-21,0	9 973	-21,0	2,3
Deutschland	160	-55,6	359	-48,8	2,2	4 324	-20,5	9 721	-21,6	2,2
Ausland	10	25,0	18	-57,1	1,8	66	-42,1	252	13,0	3,8
Weimarer Land										
Apolda, Stadt	1 793	13,3	3 136	-2,3	1,7	21 904	-7,8	44 663	-6,9	2,0
Deutschland	1 715	12,5	3 012	-3,4	1,8	20 685	-8,3	42 482	-7,1	2,1
Ausland	78	34,5	124	34,8	1,6	1 219	1,8	2 181	-2,7	1,8
Bad Berka, Stadt	964	-15,2	10 330	-4,1	10,7	12 215	-6,9	111 234	-4,4	9,1
Deutschland	958	-15,6	10 322	-4,2	10,8	12 026	-7,4	110 740	-4,5	9,2
Ausland	6	200,0	8	300,0	1,3	189	47,7	494	14,1	2,6
Bad Sulza, Stadt	4 708	-0,4	19 210	0,6	4,1	51 426	-5,9	217 632	0,3	4,2
Deutschland	4 673	-0,1	19 147	0,8	4,1	50 872	-5,9	215 537	0,3	4,2
Ausland	35	-28,6	63	-40,6	1,8	554	-13,8	2 095	7,4	3,8
Mönchenholzhausen	590	-31,4	1 947	-23,1	3,3	6 560	10,9	20 480	-2,6	3,1
Deutschland	590	-31,4	1 947	-23,1	3,3	6 558	10,9	20 478	-2,6	3,1
Ausland	-	-	-	-	-	2	-	2	-	1,0
Nohra	941	2,6	1 559	10,3	1,7	11 419	-5,8	17 047	-5,2	1,5
Deutschland	828	-0,7	1 382	4,8	1,7	9 563	-6,9	14 690	-6,2	1,5
Ausland	113	36,1	177	88,3	1,6	1 856	0,3	2 357	1,6	1,3
Ilmtal-Weinstraße	449	-14,3	599	-15,6	1,3	3 430	-5,4	5 482	-9,0	1,6
Deutschland	449	-14,3	599	-15,6	1,3	3 430	-5,4	5 482	-9,0	1,6
Ausland	-	-	-	-	-	-	-	-	-	-

Noch: 9. Ankünfte, Übernachtungen und Aufenthaltsdauer der Gäste in Beherbergungsstätten
nach ausgewählten Gemeinden und dem ständigen Wohnsitz der Gäste (ohne Camping)

Landkreis Gemeinde Ständiger Wohnsitz der Gäste	November 2018					Januar bis November 2018				
	Ankünfte		Übernachtungen		durch- schnittliche Aufenthalts- dauer	Ankünfte		Übernachtungen		durch- schnittliche Aufenthalts- dauer
	insgesamt	Veränderung gegenüber dem Vorjahres- monat	insgesamt	Veränderung gegenüber dem Vorjahres- monat		insgesamt	Veränderung gegenüber dem Vorjahres- zeitraum	insgesamt	Veränderung gegenüber dem Vorjahres- zeitraum	
	Anzahl	%	Anzahl	%		Anzahl	%	Anzahl	%	
Sonneberg										
Lauscha, Stadt	276	3,8	569	9,4	2,1	4 105	-4,7	9 986	-5,6	2,4
Deutschland	267	3,5	554	9,1	2,1	3 914	-5,6	9 526	-7,1	2,4
Ausland	9	12,5	15	25,0	1,7	191	20,1	460	40,2	2,4
Neuhaus am Rennweg, Stadt	979	-17,2	3 848	-7,9	3,9	15 886	-0,6	54 430	-0,3	3,4
Deutschland	949	-16,7	3 736	-8,5	3,9	15 515	-0,3	53 608	-0,4	3,5
Ausland	30	-30,2	112	16,7	3,7	371	-13,1	822	5,1	2,2
Schalkau, Stadt	258	7,1	1 009	23,5	3,9	5 420	10,0	17 429	8,7	3,2
Deutschland	239	8,1	766	17,8	3,2	5 178	9,2	15 175	7,1	2,9
Ausland	19	-5,0	243	45,5	12,8	242	30,1	2 254	20,4	9,3
Sonneberg, Stadt	1 181	29,9	2 113	20,6	1,8	17 125	18,1	39 005	26,5	2,3
Deutschland	1 109	23,8	1 979	14,3	1,8	16 784	17,4	38 089	25,4	2,3
Ausland	72	x	134	x	1,9	341	74,9	916	98,7	2,7
Steinach, Stadt	235	8,8	387	5,2	1,6	5 054	5,9	10 940	10,7	2,2
Deutschland	219	7,9	369	14,6	1,7	4 799	3,4	10 223	6,9	2,1
Ausland	16	23,1	18	-60,9	1,1	255	96,2	717	126,2	2,8
Frankenblick	210	130,8	415	-7,2	2,0	3 958	37,4	13 297	-1,2	3,4
Deutschland	206	148,2	409	-3,5	2,0	3 860	40,2	12 813	1,8	3,3
Ausland	4	-50,0	6	-73,9	1,5	98	-23,4	484	-44,9	4,9
Saalfeld-Rudolstadt										
Bad Blankenburg, Stadt	2 587	5,5	5 079	1,4	2,0	28 568	3,9	66 199	5,0	2,3
Deutschland	2 579	5,5	5 065	1,4	2,0	27 941	3,7	63 592	5,0	2,3
Ausland	8	-11,1	14	-	1,8	627	11,2	2 607	6,4	4,2
Cursdorf	255	-22,3	713	-31,8	2,8	3 880	-12,4	10 988	-19,0	2,8
Deutschland	253	-22,4	708	-32,1	2,8	3 741	-12,3	10 507	-20,2	2,8
Ausland	2	-	5	25,0	2,5	139	-13,1	481	17,3	3,5
Lehesten, Stadt	207	19,0	628	33,1	3,0	3 162	-6,6	10 947	48,4	3,5
Deutschland	207	125,0	628	137,9	3,0	2 997	-6,8	8 931	34,8	3,0
Ausland	-	x	-	x	-	165	-2,4	2 016	167,0	12,2
Meura	49	81,5	121	55,1	2,5	1 259	0,7	4 310	3,6	3,4
Deutschland	49	81,5	121	55,1	2,5	1 257	0,9	4 308	3,8	3,4
Ausland	-	-	-	-	-	2	-50,0	2	-83,3	1,0
Oberweißbach/Thür. Wald, Stadt	66	4,8	197	50,4	3,0	1 310	-16,7	3 051	-13,9	2,3
Deutschland	66	8,2	197	52,7	3,0	1 299	-16,0	3 012	-13,8	2,3
Ausland	-	x	-	x	-	11	-56,0	39	-17,0	3,5
Rudolstadt, Stadt	1 751	1,4	3 722	6,7	2,1	21 151	4,7	48 077	2,3	2,3
Deutschland	1 730	3,1	3 661	8,2	2,1	20 646	4,8	46 843	2,6	2,3
Ausland	21	-56,3	61	-41,9	2,9	505	-0,2	1 234	-7,9	2,4
Saalfeld/Saale, Stadt	2 091	0,1	8 190	6,3	3,9	27 437	-1,5	97 760	0,5	3,6
Deutschland	2 027	0,9	8 073	6,5	4,0	26 493	-0,7	95 964	1,7	3,6
Ausland	64	-20,0	117	-2,5	1,8	944	-18,1	1 796	-37,8	1,9
Leutenberg, Stadt	42	-68,9	170	-16,7	4,0	4 702	-12,6	13 209	-7,5	2,8
Deutschland	42	-68,9	170	-16,7	4,0	4 666	-12,6	13 026	-8,2	2,8
Ausland	-	-	-	-	-	36	-16,3	183	101,1	5,1

Noch: 9. Ankünfte, Übernachtungen und Aufenthaltsdauer der Gäste in Beherbergungsstätten
nach ausgewählten Gemeinden und dem ständigen Wohnsitz der Gäste (ohne Camping)

Landkreis Gemeinde Ständiger Wohnsitz der Gäste	November 2018					Januar bis November 2018				
	Ankünfte		Übernachtungen		durch- schnittliche Aufenthalts- dauer	Ankünfte		Übernachtungen		durch- schnittliche Aufenthalts- dauer
	insgesamt	Veränderung gegenüber dem Vorjahres- monat	insgesamt	Veränderung gegenüber dem Vorjahres- monat		insgesamt	Veränderung gegenüber dem Vorjahres- zeitraum	insgesamt	Veränderung gegenüber dem Vorjahres- zeitraum	
	Anzahl	%	Anzahl	%		Tage	Anzahl	%	Anzahl	
Noch: Saalfeld-Rudolstadt										
Saalfelder Höhe	661	-9,6	1 273	-2,7	1,9	14 179	10,0	35 343	8,8	2,5
Deutschland	656	-9,3	1 260	-2,9	1,9	13 877	9,7	34 418	7,4	2,5
Ausland	5	-37,5	13	18,2	2,6	302	26,4	925	109,3	3,1
Uhlstädt-Kirchhasel	750	-6,4	2 927	8,6	3,9	9 053	2,3	33 727	3,2	3,7
Deutschland	743	-4,4	2 914	11,0	3,9	8 876	2,6	33 126	3,0	3,7
Ausland	7	-70,8	13	-81,4	1,9	177	-10,6	601	19,5	3,4
Unterwellenborn	236	-17,5	460	-18,6	1,9	5 210	4,3	11 663	3,4	2,2
Deutschland	228	-18,3	442	-20,8	1,9	5 121	4,5	11 480	3,6	2,2
Ausland	8	14,3	18	157,1	2,3	89	-9,2	183	-7,6	2,1
Königsee-Rottenbach, Stadt	273	-16,0	580	-17,4	2,1	3 867	-0,6	8 921	-3,6	2,3
Deutschland	250	-19,9	477	-23,4	1,9	3 688	-1,0	7 958	-3,5	2,2
Ausland	23	76,9	103	30,4	4,5	179	7,2	963	-3,8	5,4
Saale-Holzland-Kreis										
Bad Klosterlausnitz	1 807	-16,0	16 305	-9,4	9,0	20 986	-17,0	173 312	-13,7	8,3
Deutschland	1 712	-15,2	16 100	-8,5	9,4	18 873	-18,3	168 062	-14,1	8,9
Ausland	95	-28,6	205	-51,0	2,2	2 113	-3,0	5 250	2,2	2,5
Eisenberg, Stadt	572	49,7	873	52,9	1,5	8 988	14,8	18 345	8,9	2,0
Deutschland	564	47,6	832	45,7	1,5	8 797	12,9	17 843	6,5	2,0
Ausland	8	x	41	x	5,1	191	x	502	x	2,6
Stadtroda, Stadt	233	28,0	527	26,1	2,3	1 714	-12,4	3 886	-19,4	2,3
Deutschland	215	20,1	468	13,3	2,2	1 628	-13,7	3 640	-22,4	2,2
Ausland	18	x	59	x	3,3	86	22,9	246	86,4	2,9
Saale-Orla-Kreis										
Bad Lobenstein, Stadt	417	22,6	6 886	2,2	16,5	4 507	3,4	73 790	0,4	16,4
Deutschland	377	16,4	6 538	0,7	17,3	4 226	2,4	70 680	0,9	16,7
Ausland	40	150,0	348	40,9	8,7	281	20,1	3 110	-8,9	11,1
Neustadt an der Orla, Stadt	465	7,9	957	44,8	2,1	5 625	-6,9	10 101	-7,8	1,8
Deutschland	436	3,6	919	42,3	2,1	5 201	-7,7	9 478	-8,2	1,8
Ausland	29	190,0	38	153,3	1,3	424	4,4	623	-1,3	1,5
Schleiz, Stadt	348	15,6	493	13,9	1,4	4 789	22,8	7 063	27,2	1,5
Deutschland	335	14,3	480	13,2	1,4	4 377	38,8	6 520	41,3	1,5
Ausland	13	62,5	13	44,4	1,0	412	-44,9	543	-42,1	1,3
Triptis, Stadt	250	7,8	489	29,4	2,0	4 921	-6,4	12 464	13,5	2,5
Deutschland	229	5,5	459	26,4	2,0	4 476	-6,6	11 969	14,7	2,7
Ausland	21	40,0	30	100,0	1,4	445	-4,5	495	-8,7	1,1
Ziegenrück, Stadt	452	-28,4	859	-40,9	1,9	10 034	4,5	25 356	1,3	2,5
Deutschland	447	-28,3	854	-40,7	1,9	9 668	4,9	24 844	1,3	2,6
Ausland	5	-37,5	5	-64,3	1,0	366	-4,7	512	-	1,4

Noch: 9. Ankünfte, Übernachtungen und Aufenthaltsdauer der Gäste in Beherbergungsstätten
nach ausgewählten Gemeinden und dem ständigen Wohnsitz der Gäste (ohne Camping)

Landkreis Gemeinde Ständiger Wohnsitz der Gäste	November 2018					Januar bis November 2018				
	Ankünfte		Übernachtungen		durch- schnittliche Aufenthalts- dauer	Ankünfte		Übernachtungen		durch- schnittliche Aufenthalts- dauer
	insgesamt	Veränderung gegenüber dem Vorjahres- monat	insgesamt	Veränderung gegenüber dem Vorjahres- monat		insgesamt	Veränderung gegenüber dem Vorjahres- zeitraum	insgesamt	Veränderung gegenüber dem Vorjahres- zeitraum	
	Anzahl	%	Anzahl	%		Anzahl	%	Anzahl	%	
Noch: Saale-Orla-Kreis										
Wurzbach, Stadt
Deutschland
Ausland
Saalebürg-Ebersdorf, Stadt	237	18,5	416	-10,7	1,8	13 860	-0,7	38 746	1,9	2,8
Deutschland	223	18,0	399	-7,6	1,8	13 484	-1,4	38 121	1,7	2,8
Ausland	14	27,3	17	-50,0	1,2	376	33,3	625	19,5	1,7
Greiz										
Berga/Elster, Stadt	118	84,4	260	72,2	2,2	2 184	21,7	6 482	25,3	3,0
Deutschland	117	88,7	258	77,9	2,2	1 862	11,5	4 302	7,3	2,3
Ausland	1	-50,0	2	-66,7	2,0	322	159,7	2 180	87,3	6,8
Greiz, Stadt	560	35,6	852	32,9	1,5	6 220	-9,3	10 126	-19,6	1,6
Deutschland	494	31,4	710	26,8	1,4	5 662	-12,2	8 950	-23,0	1,6
Ausland	66	78,4	142	75,3	2,2	558	34,5	1 176	21,5	2,1
Weida, Stadt	211	43,5	299	28,9	1,4	2 312	18,8	4 073	10,4	1,8
Deutschland	211	45,5	299	31,1	1,4	2 308	18,7	4 065	10,3	1,8
Ausland	-	x	-	x	-	4	100,0	8	100,0	2,0
Zeulenroda-Triebes, Stadt	3 043	22,1	4 626	14,3	1,5	32 292	3,6	62 764	0,6	1,9
Deutschland	2 938	22,5	4 461	15,0	1,5	31 315	3,4	61 020	1,7	1,9
Ausland	105	11,7	165	-1,8	1,6	977	11,5	1 744	-26,8	1,8
Altenburger Land										
Altenburg, Stadt	1 641	5,2	2 939	12,6	1,8	19 187	1,2	37 113	4,0	1,9
Deutschland	1 581	11,3	2 768	17,2	1,8	17 793	2,8	33 759	7,9	1,9
Ausland	60	-56,8	171	-31,3	2,9	1 394	-14,9	3 354	-23,8	2,4
Meuselwitz, Stadt	119	-26,5	472	-21,9	4,0	1 405	-16,3	6 267	-12,9	4,5
Deutschland	100	-25,9	253	-24,9	2,5	1 165	-19,1	3 433	-20,5	2,9
Ausland	19	-29,6	219	-18,0	11,5	240	0,4	2 834	-1,7	11,8
Schmölln, Stadt	523	14,2	925	2,1	1,8	5 451	14,5	9 530	2,2	1,7
Deutschland	514	13,0	894	-0,3	1,7	5 253	13,4	9 176	3,7	1,7
Ausland	9	200,0	31	244,4	3,4	198	53,5	354	-24,7	1,8

**10. Ankünfte, Übernachtungen und Aufenthaltsdauer der Gäste in Beherbergungsstätten
in Städten des Vereins Städtetourismus in Thüringen e.V. (ohne Camping)**

Stadt Ständiger Wohnsitz der Gäste	November 2018					Januar bis November 2018				
	Ankünfte		Übernachtungen		durch- schnittliche Aufenthalts- dauer	Ankünfte		Übernachtungen		durch- schnittliche Aufenthalts- dauer
	insgesamt	Veränderung gegenüber dem Vorjahres- monat	insgesamt	Veränderung gegenüber dem Vorjahres- monat		insgesamt	Veränderung gegenüber dem Vorjahres- zeitraum	insgesamt	Veränderung gegenüber dem Vorjahres- zeitraum	
	Anzahl	%	Anzahl	%		Anzahl	%	Anzahl	%	
Altenburg, Stadt	1 641	5,2	2 939	12,6	1,8	19 187	1,2	37 113	4,0	1,9
Deutschland	1 581	11,3	2 768	17,2	1,8	17 793	2,8	33 759	7,9	1,9
Ausland	60	-56,8	171	-31,3	2,9	1 394	-14,9	3 354	-23,8	2,4
Apolda, Stadt	1 793	13,3	3 136	-2,3	1,7	21 904	-7,8	44 663	-6,9	2,0
Deutschland	1 715	12,5	3 012	-3,4	1,8	20 685	-8,3	42 482	-7,1	2,1
Ausland	78	34,5	124	34,8	1,6	1 219	1,8	2 181	-2,7	1,8
Arnstadt, Stadt	2 290	-9,4	4 448	13,4	1,9	24 514	-19,2	47 105	-8,1	1,9
Deutschland	2 115	-7,0	3 938	21,7	1,9	22 574	-18,6	41 611	-9,7	1,8
Ausland	175	-31,1	510	-25,7	2,9	1 940	-25,4	5 494	6,2	2,8
Bad Langensalza, Stadt	3 567	-5,9	14 398	-9,0	4,0	39 566	14,0	167 327	11,5	4,2
Deutschland	3 513	-4,2	14 292	-7,8	4,1	38 732	15,4	165 531	12,5	4,3
Ausland	54	-55,7	106	-67,2	2,0	834	-28,0	1 796	-36,9	2,2
Eisenach, Stadt	16 099	6,0	25 556	7,0	1,6	185 984	-6,6	309 105	-7,9	1,7
Deutschland	14 654	7,9	23 446	10,3	1,6	164 619	-5,3	275 394	-6,7	1,7
Ausland	1 445	-10,1	2 110	-19,4	1,5	21 365	-15,5	33 711	-16,7	1,6
Erfurt, Stadt	44 869	3,2	73 604	7,1	1,6	456 687	-3,2	796 653	-3,6	1,7
Deutschland	42 582	6,0	69 338	9,7	1,6	421 939	-1,3	729 877	-2,1	1,7
Ausland	2 287	-30,3	4 266	-23,0	1,9	34 748	-21,6	66 776	-17,5	1,9
Gera, Stadt	9 102	13,6	14 736	9,3	1,6	95 313	-1,7	156 916	-3,6	1,6
Deutschland	8 208	14,8	13 108	13,2	1,6	80 312	-2,3	133 788	-3,2	1,7
Ausland	894	3,6	1 628	-14,1	1,8	15 001	1,7	23 128	-5,4	1,5
Gotha, Stadt	6 306	8,8	12 568	-1,0	2,0	65 924	-8,1	137 632	-8,7	2,1
Deutschland	5 576	9,1	11 486	-0,4	2,1	58 391	-9,1	123 974	-9,5	2,1
Ausland	730	6,9	1 082	-7,1	1,5	7 533	0,4	13 658	-0,1	1,8
Ilmenau, Stadt	4 073	13,0	7 376	8,8	1,8	50 576	-3,6	105 720	-4,1	2,1
Deutschland	3 897	12,1	6 897	7,4	1,8	48 316	-3,5	99 995	-4,0	2,1
Ausland	176	36,4	479	33,4	2,7	2 260	-6,0	5 725	-5,9	2,5
Jena, Stadt	18 017	8,8	29 654	6,7	1,6	183 037	0,9	307 706	-0,7	1,7
Deutschland	15 583	9,2	24 447	5,5	1,6	155 103	1,9	254 886	0,6	1,6
Ausland	2 434	6,0	5 207	13,3	2,1	27 934	-3,8	52 820	-6,5	1,9

Noch: 10. Ankünfte, Übernachtungen und Aufenthaltsdauer der Gäste in Beherbergungsstätten
in Städten des Vereins Städtetourismus in Thüringen e.V. (ohne Camping)

Stadt Ständiger Wohnsitz der Gäste	November 2018					Januar bis November 2018				
	Ankünfte		Übernachtungen		durch- schnittliche Aufenthalts- dauer	Ankünfte		Übernachtungen		durch- schnittliche Aufenthalts- dauer
	insgesamt	Veränderung gegenüber dem Vorjahres- monat	insgesamt	Veränderung gegenüber dem Vorjahres- monat		insgesamt	Veränderung gegenüber dem Vorjahres- zeitraum	insgesamt	Veränderung gegenüber dem Vorjahres- zeitraum	
	Anzahl	%	Anzahl	%		Anzahl	%	Anzahl	%	
Meiningen, Stadt	1 843	-17,1	3 288	-13,2	1,8	25 070	2,5	43 262	-2,1	1,7
Deutschland	1 738	-17,9	2 962	-16,8	1,7	23 477	3,4	39 236	-0,5	1,7
Ausland	105	-2,8	326	43,6	3,1	1 593	-8,8	4 026	-15,0	2,5
Mühlhausen/Thüringen, Stadt	3 224	-4,5	6 132	6,5	1,9	45 251	6,8	91 310	5,8	2,0
Deutschland	3 133	-4,4	5 971	8,3	1,9	43 832	7,1	87 745	5,2	2,0
Ausland	91	-7,1	161	-33,2	1,8	1 419	-2,4	3 565	23,0	2,5
Nordhausen, Stadt	3 035	1,5	5 407	1,7	1,8	37 738	-1,9	71 769	-5,3	1,9
Deutschland	2 898	1,2	4 995	-1,4	1,7	35 951	-1,4	68 107	-4,1	1,9
Ausland	137	8,7	412	64,8	3,0	1 787	-11,6	3 662	-23,4	2,0
Rudolstadt, Stadt	1 751	1,4	3 722	6,7	2,1	21 151	4,7	48 077	2,3	2,3
Deutschland	1 730	3,1	3 661	8,2	2,1	20 646	4,8	46 843	2,6	2,3
Ausland	21	-56,3	61	-41,9	2,9	505	-0,2	1 234	-7,9	2,4
Saalfeld/Saale, Stadt	2 091	0,1	8 190	6,3	3,9	27 437	-1,5	97 760	0,5	3,6
Deutschland	2 027	0,9	8 073	6,5	4,0	26 493	-0,7	95 964	1,7	3,6
Ausland	64	-20,0	117	-2,5	1,8	944	-18,1	1 796	-37,8	1,9
Schmalkalden, Kurort, Stadt	1 853	-2,1	3 520	-1,9	1,9	22 025	1,8	47 498	0,1	2,2
Deutschland	1 803	-2,3	3 413	-2,7	1,9	21 375	2,7	46 153	1,7	2,2
Ausland	50	6,4	107	32,1	2,1	650	-21,0	1 345	-34,9	2,1
Sondershausen, Stadt	1 329	-12,2	2 829	-16,1	2,1	43 897	4,6	119 447	2,4	2,7
Deutschland	1 249	-13,7	2 511	-19,4	2,0	43 594	4,6	118 272	2,4	2,7
Ausland	80	21,2	318	24,2	4,0	303	5,2	1 175	6,5	3,9
Suhl, Stadt	8 094	2,3	18 118	-7,8	2,2	83 166	-0,5	212 521	-7,7	2,6
Deutschland	7 907	2,5	17 685	-6,0	2,2	79 306	1,5	199 756	-3,8	2,5
Ausland	187	-7,0	433	-48,6	2,3	3 860	-28,5	12 765	-43,7	3,3
Weimar, Stadt	30 018	11,3	52 293	12,3	1,7	362 715	0,7	681 180	-0,2	1,9
Deutschland	27 804	11,8	47 716	11,6	1,7	322 925	1,7	603 219	0,6	1,9
Ausland	2 214	6,0	4 577	19,6	2,1	39 790	-7,0	77 961	-6,5	2,0
Ausgewählte Städte zusammen	160 995	5,4	291 914	4,9	1,8	1 811 142	-1,7	3 522 764	-2,4	1,9
Deutschland	149 713	6,6	269 719	5,9	1,8	1 646 063	-0,6	3 206 592	-1,2	1,9
Ausland	11 282	-8,2	22 195	-5,4	2,0	165 079	-11,3	316 172	-12,8	1,9

**11. Beherbergungsstätten, angebotene Gästebetten und Kapazitätsauslastung
nach Betriebsarten sowie Campingplätze**

Betriebsart	November 2018								Jan. - Nov. 2018
	Betriebe			in den Betrieben angebotene Betten/Schlafgelegenheiten ¹⁾					durch- schnittliche Auslastung
	insgesamt	darunter geöffnete ²⁾		insgesamt	Veränderung gegenüber dem Vorjahres- monat	durch- schnittliche Auslastung	nachrichtlich		
		zusammen	Veränderung gegenüber dem Vorjahres- monat				maximales Angebot an Schlaf- gelegenheiten der letzten 13 Monate	Anteil der aktuell angebotenen Schlaf- gelegenheiten am Maximum	
Anzahl		%	Anzahl	%		Anzahl	%		
Hotels, Gasthöfe, Pensionen	926	881	-1,9	44 089	-1,0	33,6	46 408	95,0	37,5
Hotels (ohne Hotels garnis)	347	330	-2,1	29 586	-1,1	36,7	30 981	95,5	40,7
Hotels garnis	86	85	3,7	4 911	4,7	35,8	5 097	96,4	39,5
Gasthöfe	306	285	-4,4	5 798	-4,4	20,5	6 287	92,2	24,7
Pensionen	187	181	-	3 794	-1,8	25,9	4 043	93,8	30,1
Ferienunterkünfte und ähnliche Beherbergungsstätten	251	208	0,5	10 425	2,2	15,2	12 941	80,6	29,1
Erholungs- und Ferienheime	11	11	-	742	-	24,9	742	100,0	34,9
Ferienhäuser und Ferienwohnungen	138	109	1,9	3 612	4,2	13,0	4 798	75,3	28,4
Jugendherbergen und Hütten	102	88	-1,1	6 071	1,4	15,3	7 401	82,0	28,8
Sonstige tourismusrelevante Unterkünfte	60	60	-	7 636	-0,8	72,8	7 793	98,0	73,4
Vorsorge- u. Rehabilitations- kliniken	31	31	-3,1	5 573	-1,8	87,8	5 637	98,9	85,0
Schulungsheime	29	29	3,6	2 063	2,1	32,2	2 156	95,7	41,2
Beherbergungsstätten insgesamt	1 237	1 149	-1,4	62 150	-0,5	35,4	67 142	92,6	40,3
Campingplätze ³⁾	81	38	2,7	8 284	1,3	x	42 744	19,4	

1) Doppelbetten zählen als 2 Schlafgelegenheiten. Für Camping (Urlaubscamping ohne Dauercamping) wird 1 Stellplatz in 4 Schlafgelegenheiten umgerechnet. - 2) ganz oder teilweise geöffnet - 3) Campingplätze ohne Betriebe mit ausschließlich Dauercamping

12. Beherbergungsstätten, angebotene Gästebetten und Kapazitätsauslastung nach Reisegebieten sowie Campingplätze

Reisegebiet	November 2018								Jan. - Nov. 2018
	Betriebe			in den Betrieben angebotene Betten/Schlafgelegenheiten ¹⁾					durchschnittliche Auslastung
	insgesamt	darunter geöffnete ²⁾		insgesamt	Veränderung gegenüber dem Vorjahresmonat	durchschnittliche Auslastung	nachrichtlich		
		zusammen	Veränderung gegenüber dem Vorjahresmonat				maximales Angebot an Schlafgelegenheiten der letzten 13 Monate	Anteil der aktuell angebotenen Schlafgelegenheiten am Maximum	
Anzahl		%	Anzahl	%		Anzahl	%		
Südharz Kyffhäuser	79	74	1,4	3 957	2,4	26,5	4 462	88,7	37,6
Eichsfeld	53	51	-	2 411	9,3	35,5	2 482	97,1	40,2
Hainich	57	52	-1,9	2 681	-1,4	37,7	2 983	89,9	45,7
Saaleland	53	48	-2,0	2 073	-7,8	49,5	2 449	84,6	49,4
Städte Eisenach, Erfurt, Jena, Weimar	176	174	1,8	13 981	2,4	43,2	14 413	97,0	45,2
Thüringer Rhön	76	70	-10,3	2 806	-8,3	40,4	3 035	92,5	43,9
Thüringer Vogtland	60	57	-5,0	2 890	-7,7	29,6	2 954	97,8	31,1
Thüringer Wald	595	540	-1,1	26 899	-0,6	30,7	29 492	91,2	37,3
Übriges Thüringen	88	83	-1,2	4 452	-1,4	38,8	4 872	91,4	42,0
Thüringen insgesamt	1 237	1 149	-1,4	62 150	-0,5	35,4	67 142	92,6	40,3
Campingplätze ³⁾	81	38	2,7	8 284	1,3	x	42 744	19,4	x

1) Doppelbetten zählen als 2 Schlafgelegenheiten. Für Camping (Urlaubscamping ohne Dauercamping) wird 1 Stellplatz in 4 Schlafgelegenheiten umgerechnet. - 2) ganz oder teilweise geöffnet - 3) Campingplätze ohne Betriebe mit ausschließlich Dauercamping

13. Beherbergungsstätten, angebotene Gästebetten und Kapazitätsauslastung nach Gemeindegruppen (ohne Camping)

Gemeindegruppe	November 2018								Jan. - Nov. 2018
	Betriebe			in den Betrieben angebotene Betten/Schlafgelegenheiten ¹⁾					durchschnittliche Auslastung
	insgesamt	darunter geöffnete ²⁾		insgesamt	Veränderung gegenüber dem Vorjahresmonat	durchschnittliche Auslastung	nachrichtlich		
		zusammen	Veränderung gegenüber dem Vorjahresmonat				maximales Angebot an Schlafgelegenheiten der letzten 13 Monate	Anteil der aktuell angebotenen Schlafgelegenheiten am Maximum	
Anzahl		%	Anzahl	%		Anzahl	%		
Heilbäder zusammen	154	149	-0,7	12 072	-1,0	58,6	12 416	97,2	60,3
Mineral-, Moor-, Sole- und Thermalbäder	80	79	-	6 412	-1,4	66,2	6 593	97,3	67,2
Orte mit Kurbetrieb	28	26	-7,1	1 819	-3,7	54,8	1 856	98,0	53,5
heilklimatische Kurorte	38	36	2,9	3 021	1,0	43,4	3 147	96,0	48,9
Kneippheilbäder	8	8	-	820	1,7	63,0	820	100,0	64,5
Luftkurorte	14	14	-	503	-4,2	13,7	529	95,1	20,2
Erholungsorte	176	157	2,6	9 191	2,8	24,7	9 913	92,7	33,9
Sonstige Gemeinden	893	829	-2,2	40 384	-1,0	31,0	44 284	91,2	36,1
Gemeindegruppen insgesamt	1 237	1 149	-1,4	62 150	-0,5	35,4	67 142	92,6	40,3

1) Doppelbetten zählen als 2 Schlafgelegenheiten. - 2) ganz oder teilweise geöffnet

14. Beherbergungsstätten, angebotene Gästebetten und Kapazitätsauslastung nach Kreisen (ohne Camping)

Kreisfreie Stadt Landkreis Land	November 2018								Jan. - Nov. 2018
	Betriebe			in den Betrieben angebotene Betten/Schlafgelegenheiten ¹⁾					durch- schnittliche Auslastung
	insgesamt	darunter geöffnete ²⁾		insgesamt	Veränderung gegenüber dem Vorjahres- monat	durch- schnittliche Auslastung	nachrichtlich		
		zusammen	Veränderung gegenüber dem Vorjahres- monat				maximales Angebot an Schlaf- gelegenheiten der letzten 13 Monate	Anteil der aktuell angebotenen Schlaf- gelegenheiten am Maximum	
Anzahl		%	Anzahl	%		Anzahl	%		
Stadt Erfurt	69	67	3,1	5 328	1,8	46,0	5 509	96,7	45,1
Stadt Gera	15	15	-11,8	1 201	-18,5	40,9	1 203	99,8	38,8
Stadt Jena	30	30	-	2 047	2,2	48,3	2 234	91,6	42,9
Stadt Suhl	20	20	11,1	1 889	5,1	32,2	1 911	98,8	34,8
Stadt Weimar	47	47	2,2	4 538	4,5	38,4	4 595	98,8	46,6
Stadt Eisenach	30	30	-	2 068	-0,0	41,2	2 075	99,7	45,1
Eichsfeld	48	46	-	2 277	9,9	36,8	2 348	97,0	41,3
Nordhausen	36	35	6,1	1 734	1,4	21,6	1 814	95,6	30,1
Wartburgkreis	88	77	-4,9	3 792	-4,7	50,7	4 212	90,0	53,5
Unstrut-Hainich-Kreis	46	43	-2,3	2 331	-1,4	41,2	2 489	93,7	47,8
Kyffhäuserkreis	43	39	-2,5	2 223	3,2	30,4	2 648	84,0	43,1
Schmalkalden-Meiningen	121	107	-4,5	5 096	-4,5	24,4	5 636	90,4	32,4
Gotha	97	93	-	5 880	-0,5	39,6	6 139	95,8	43,3
Sömmerda	19	18	-	552	-6,0	24,6	712	77,5	28,0
Hildburghausen	66	59	-1,7	2 669	0,5	30,3	2 965	90,0	37,2
Ilm-Kreis	90	83	-	3 329	-0,3	21,1	3 581	93,0	30,0
Weimarer Land	50	48	-4,0	3 227	-1,6	43,8	3 354	96,2	47,1
Sonneberg	45	41	-	1 562	6,5	22,9	1 818	85,9	33,4
Saalfeld-Rudolstadt	98	89	-8,2	3 689	-6,0	25,3	4 276	86,3	32,5
Saale-Holzland-Kreis	46	42	-2,3	1 837	-8,0	50,5	2 170	84,7	50,4
Saale-Orla-Kreis	69	61	3,4	2 519	3,2	24,7	2 896	87,0	35,3
Greiz	38	35	-2,8	1 518	2,2	21,2	1 579	96,1	25,6
Altenburger Land	26	24	4,3	844	2,9	26,3	978	86,3	30,2
Thüringen	1 237	1 149	-1,4	62 150	-0,5	35,4	67 142	92,6	40,3

1) Doppelbetten zählen als 2 Schlafgelegenheiten. - 2) ganz oder teilweise geöffnet

**15. Beherbergungsstätten, angebotene Gästebetten und Kapazitätsauslastung
nach Kreisen und ausgewählten Betriebsarten**

Kreisfreie Stadt Landkreis Betriebsart	November 2018								Jan. - Nov. 2018
	Betriebe			in den Betrieben angebotene Betten/Schlafgelegenheiten ¹⁾					durch- schnittliche Auslastung
	insgesamt	darunter geöffnete ²⁾		insgesamt	Veränderung gegenüber dem Vorjahres- monat	durch- schnittliche Auslastung	nachrichtlich		
		zusammen	Veränderung gegenüber dem Vorjahres- monat				maximales Angebot an Schlaf- gelegenheiten der letzten 13 Monate	Anteil der aktuell angebotenen Schlaf- gelegenheiten am Maximum	
Anzahl		%	Anzahl	%		Anzahl	%		
Stadt Erfurt									
Hotels, Gasthöfe, Pensionen	56	55	1,9	4 604	1,8	48,0	4 767	96,6	46,1
darunter									
Hotels (ohne Hotels garnis)	21	21	-	3 069	3,4	49,1	3 097	99,1	47,5
Gasthöfe	8	8	-	142	-	31,5	142	100,0	30,9
Stadt Gera									
Hotels, Gasthöfe, Pensionen	13	13	-13,3	1 129	-19,4	41,9	1 131	99,8	39,5
darunter									
Hotels (ohne Hotels garnis)	6	6	-	832	-18,6	40,0	834	99,8	39,0
Gasthöfe	4	4	-	86	-	37,2	86	100,0	38,6
Stadt Jena									
Hotels, Gasthöfe, Pensionen	27	27	-	1 814	2,8	50,0	1 984	91,4	44,0
darunter									
Hotels (ohne Hotels garnis)	9	9	-	1 132	-	52,9	1 300	87,1	44,3
Gasthöfe	6	6	-	251	-	47,1	251	100,0	44,0
Stadt Suhl									
Hotels, Gasthöfe, Pensionen	15	15	7,1	1 681	1,1	35,3	1 703	98,7	36,8
darunter									
Hotels (ohne Hotels garnis)	7	7	-	1 480	-0,6	37,7	1 500	98,7	39,1
Gasthöfe	4	4	33,3	49	36,1	14,3	49	100,0	26,3
Stadt Weimar									
Hotels, Gasthöfe, Pensionen	37	37	2,8	3 833	5,2	39,8	3 888	98,6	47,4
darunter									
Hotels (ohne Hotels garnis)	12	12	-	2 135	-0,7	45,5	2 176	98,1	52,7
Gasthöfe	3	3	-	60	1,7	22,9	60	100,0	21,2
Stadt Eisenach									
Hotels, Gasthöfe, Pensionen	27	27	-	1 877	-0,1	43,7	1 884	99,6	46,8
darunter									
Hotels (ohne Hotels garnis)	14	14	-	1 456	-0,1	44,2	1 463	99,5	47,3
Gasthöfe	4	4	-	87	-	20,2	87	100,0	27,6
Eichsfeld									
Hotels, Gasthöfe, Pensionen	35	35	-	1 440	14,9	29,5	1 462	98,5	31,2
darunter									
Hotels (ohne Hotels garnis)	13	13	-	1 061	21,5	33,8	1 076	98,6	36,5
Gasthöfe	17	17	-	309	-1,0	13,1	316	97,8	13,4
Nordhausen									
Hotels, Gasthöfe, Pensionen	25	25	-	1 211	-0,7	23,7	1 231	98,4	31,2
darunter									
Hotels (ohne Hotels garnis)	14	14	-	911	-1,1	23,4	926	98,4	32,5
Gasthöfe	4	4	-	81	-1,2	21,3	82	98,8	21,8

1) Doppelbetten zählen als 2 Schlafgelegenheiten. - 2) ganz oder teilweise geöffnet

Noch: 15. Beherbergungsstätten, angebotene Gästebetten und Kapazitätsauslastung
nach Kreisen und ausgewählten Betriebsarten

Kreisfreie Stadt Landkreis Betriebsart	November 2018								Jan. - Nov. 2018
	Betriebe			in den Betrieben angebotene Betten/Schlafgelegenheiten ¹⁾					durch- schnittliche Auslastung
	insgesamt	darunter geöffnete ²⁾		insgesamt	Veränderung gegenüber dem Vorjahres- monat	durch- schnittliche Auslastung	nachrichtlich		
		zusammen	Veränderung gegenüber dem Vorjahres- monat				maximales Angebot an Schlaf- gelegenheiten der letzten 13 Monate	Anteil der aktuell angebotenen Schlaf- gelegenheiten am Maximum	
Anzahl		%	Anzahl	%		Anzahl	%		
Wartburgkreis									
Hotels, Gasthöfe, Pensionen	58	55	-5,2	1 648	-8,6	22,5	1 833	89,9	30,3
darunter									
Hotels (ohne Hotels garnis)	21	20	-13,0	981	-14,1	25,2	1 084	90,5	33,7
Gasthöfe	25	23	-	444	0,5	14,7	526	84,4	23,2
Unstrut-Hainich-Kreis									
Hotels, Gasthöfe, Pensionen	30	30	-	1 451	1,3	33,2	1 477	98,2	39,8
darunter									
Hotels (ohne Hotels garnis)	13	13	-	983	-0,2	38,5	987	99,6	43,8
Gasthöfe	8	8	-	201	7,5	11,9	201	100,0	20,6
Kyffhäuserkreis									
Hotels, Gasthöfe, Pensionen	25	23	-4,2	756	0,3	36,2	804	94,0	38,1
darunter									
Hotels (ohne Hotels garnis)	5	5	-	385	4,3	48,2	389	99,0	49,9
Gasthöfe	12	10	-	226	0,4	17,9	260	86,9	22,4
Schmalkalden-Meiningen									
Hotels, Gasthöfe, Pensionen	96	87	-5,4	4 109	-5,0	24,9	4 443	92,5	32,3
darunter									
Hotels (ohne Hotels garnis)	33	30	-6,3	2 939	-4,2	27,6	3 137	93,7	35,2
Gasthöfe	34	31	-8,8	594	-11,5	19,1	673	88,3	25,9
Gotha									
Hotels, Gasthöfe, Pensionen	73	71	1,4	4 632	0,3	39,3	4 794	96,6	42,6
darunter									
Hotels (ohne Hotels garnis)	30	29	3,6	3 684	0,8	43,7	3 824	96,3	46,8
Gasthöfe	24	23	-	495	1,9	20,7	505	98,0	25,4
Sömmerda									
Hotels, Gasthöfe, Pensionen	17	17	-	502	-6,5	25,7	542	92,6	28,7
darunter									
Hotels (ohne Hotels garnis)	7	7	-	299	-9,9	27,3	335	89,3	27,0
Gasthöfe	4	4	-	57	-	24,4	57	100,0	27,6
Hildburghausen									
Hotels, Gasthöfe, Pensionen	49	44	-2,2	1 547	0,6	21,7	1 792	86,3	30,3
darunter									
Hotels (ohne Hotels garnis)	18	15	7,1	994	6,8	25,4	1 187	83,7	36,5
Gasthöfe	19	18	-5,3	326	-9,9	18,8	364	89,6	20,0
Ilm-Kreis									
Hotels, Gasthöfe, Pensionen	68	63	-4,5	2 524	-3,3	24,8	2 721	92,8	31,9
darunter									
Hotels (ohne Hotels garnis)	26	25	-	1 733	-2,4	27,3	1 832	94,6	34,7
Gasthöfe	19	16	-11,1	327	-6,6	17,6	381	85,8	23,6

1) Doppelbetten zählen als 2 Schlafgelegenheiten. - 2) ganz oder teilweise geöffnet

Noch: 15. Beherbergungsstätten, angebotene Gästebetten und Kapazitätsauslastung
nach Kreisen und ausgewählten Betriebsarten

Kreisfreie Stadt Landkreis Betriebsart	November 2018								Jan. - Nov. 2018
	Betriebe			in den Betrieben angebotene Betten/Schlafgelegenheiten ¹⁾					durch- schnittliche Auslastung
	insgesamt	darunter geöffnete ²⁾		insgesamt	Veränderung gegenüber dem Vorjahres- monat	durch- schnittliche Auslastung	nachrichtlich		
		zusammen	Veränderung gegenüber dem Vorjahres- monat				maximales Angebot an Schlaf- gelegenheiten der letzten 13 Monate	Anteil der aktuell angebotenen Schlaf- gelegenheiten am Maximum	
Anzahl		%	Anzahl	%		Anzahl	%		
Weimarer Land									
Hotels, Gasthöfe, Pensionen	37	36	-	1 895	1,1	34,6	1 964	96,5	39,8
darunter									
Hotels (ohne Hotels garnis)	13	12	-7,7	1 284	-1,5	40,7	1 345	95,5	46,4
Gasthöfe	9	9	-	188	-3,1	17,3	196	95,9	18,9
Sonneberg									
Hotels, Gasthöfe, Pensionen	33	31	-	878	-1,7	18,7	956	91,8	26,0
darunter									
Hotels (ohne Hotels garnis)	11	11	-	354	-7,8	18,2	394	89,8	24,4
Gasthöfe	14	12	-7,7	233	-4,5	20,9	265	87,9	25,7
Saalfeld-Rudolstadt									
Hotels, Gasthöfe, Pensionen	75	70	-6,7	2 458	-5,6	19,8	2 641	93,1	28,5
darunter									
Hotels (ohne Hotels garnis)	35	31	-3,1	1 510	-0,7	19,1	1 634	92,4	29,6
Gasthöfe	28	27	-15,6	612	-16,2	21,3	641	95,5	26,1
Saale-Holzland-Kreis									
Hotels, Gasthöfe, Pensionen	33	32	-3,0	1 097	-9,0	39,1	1 184	92,7	39,9
darunter									
Hotels (ohne Hotels garnis)	10	10	-16,7	613	-10,9	44,4	628	97,6	44,7
Gasthöfe	17	16	-	335	-	26,1	354	94,6	29,2
Saale-Orla-Kreis									
Hotels, Gasthöfe, Pensionen	47	41	2,5	1 363	0,1	19,3	1 523	89,5	29,3
darunter									
Hotels (ohne Hotels garnis)	14	12	-	741	-1,1	20,6	811	91,4	32,4
Gasthöfe	23	20	-	388	-1,3	15,1	455	85,3	23,8
Greiz									
Hotels, Gasthöfe, Pensionen	26	24	-7,7	942	-2,7	29,0	972	96,9	30,0
darunter									
Hotels (ohne Hotels garnis)	6	6	-	576	-0,2	34,5	578	99,7	36,1
Gasthöfe	15	13	-13,3	218	-10,3	16,8	246	88,6	17,2
Altenburger Land									
Hotels, Gasthöfe, Pensionen	24	23	4,5	698	3,6	24,9	712	98,0	27,5
darunter									
Hotels (ohne Hotels garnis)	9	8	-	434	-	23,5	444	97,7	27,5
Gasthöfe	5	5	-	89	-1,1	26,9	90	98,9	27,1

1) Doppelbetten zählen als 2 Schlafgelegenheiten. - 2) ganz oder teilweise geöffnet

**16. Beherbergungsstätten, angebotene Gästebetten und Kapazitätsauslastung
nach ausgewählten Gemeinden (ohne Camping)**

Landkreis Gemeinde	November 2018								Jan. - Nov. 2018
	Betriebe			in den Betrieben angebotene Betten/Schlafgelegenheiten ¹⁾					durch- schnittliche Auslastung
	insgesamt	darunter geöffnete ²⁾		insgesamt	Veränderung gegenüber dem Vorjahres- monat	durch- schnittliche Auslastung	nachrichtlich		
		zusammen	Veränderung gegenüber dem Vorjahres- monat				maximales Angebot an Schlaf- gelegenheiten der letzten 13 Monate	Anteil der aktuell angebotenen Schlaf- gelegenheiten am Maximum	
Anzahl		%	Anzahl	%		Anzahl	%		
Eichsfeld									
Dingelstädt, Stadt	3	3	-	52	-	23,1	52	100,0	19,0
Heilbad Heiligenstadt, Stadt	9	9	-	774	1,2	57,4	787	98,3	61,1
Küllstedt	3	3	-	50	-	4,5	50	100,0	7,0
Schimberg	4	4	-	109	7,9	9,9	111	98,2	22,0
Leinefelde-Worbis, Stadt	11	11	-	300	-	29,1	304	98,7	32,5
Nordhausen									
Bleicherode, Stadt	3	3	-	121	-10,4	20,6	136	89,0	26,4
Neustadt/Harz	5	5	-	230	-	14,4	230	100,0	18,5
Nordhausen, Stadt	12	12	-	644	1,3	28,2	648	99,4	34,2
Harztor	9	9	28,6	510	5,8	12,5	510	100,0	29,6
Wartburgkreis									
Bad Salzungen, Stadt	12	12	9,1	875	0,5	68,2	888	98,5	71,9
Derrnbach	3	3	-25,0	53	-50,0	13,4	54	98,1	20,7
Ruhla, Stadt	10	9	12,5	272	9,7	14,8	282	96,5	23,9
Wutha-Farnroda	5	5	-	89	-5,3	24,9	94	94,7	28,2
Hörselberg-Hainich	5	5	-	147	-0,7	24,6	148	99,3	33,8
Bad Liebenstein, Stadt	13	11	-	1 140	-6,4	77,0	1 247	91,4	73,6
Kaltennordheim, Stadt	3	3	-	109	-	2,3	112	97,3	20,0
Unstrut-Hainich-Kreis									
Bad Langensalza, Stadt	11	11	-	831	-0,2	57,8	835	99,5	60,3
Mühlhausen/Thüringen, Stadt	16	14	-6,7	740	-0,5	27,6	865	85,5	34,8
Kyffhäuserkreis									
Bad Frankenhausen/Kyffhäuser, Stadt	12	12	-7,7	859	0,4	54,0	861	99,8	57,1
Sondershausen, Stadt	11	10	-	785	9,6	12,0	1 142	68,7	39,0
Kyffhäuserland	6	4	-	109	-1,8	4,5	137	79,6	14,6
Schmalkalden-Meiningen									
Breitungen/Werra	4	4	-	101	-	12,0	101	100,0	16,2
Floh-Seligenthal	9	7	16,7	140	11,1	13,8	185	75,7	23,8
Meiningen, Stadt	12	12	-	405	-6,5	27,1	436	92,9	31,4
Oberhof, Stadt	26	24	-	2 670	-1,1	25,8	2 766	96,5	37,5
Oberschöna, Kurort	4	4	-	120	6,2	8,9	120	100,0	17,3
Schmalkalden, Kurort, Stadt	11	11	-	391	-1,5	30,0	399	98,0	36,0
Steinbach-Hallenberg, Kurort, Stadt	6	5	25,0	91	19,7	25,4	123	74,0	23,4
Brotterode-Trusetal, Stadt	13	7	-22,2	259	-21,3	19,1	467	55,5	24,5
Zella-Mehlis, Stadt	8	7	-	214	-3,2	36,6	253	84,6	40,7

1) Doppelbetten zählen als 2 Schlafgelegenheiten. - 2) ganz oder teilweise geöffnet

Noch: 16. Beherbergungsstätten, angebotene Gästebetten und Kapazitätsauslastung
nach ausgewählten Gemeinden (ohne Camping)

Landkreis Gemeinde	November 2018								Jan. - Nov. 2018
	Betriebe			in den Betrieben angebotene Betten/Schlafgelegenheiten ¹⁾					durch- schnittliche Auslastung
	insgesamt	darunter geöffnete ²⁾		insgesamt	Veränderung gegenüber dem Vorjahres- monat	durch- schnittliche Auslastung	nachrichtlich		
		zusammen	Veränderung gegenüber dem Vorjahres- monat				maximales Angebot an Schlaf- gelegenheiten der letzten 13 Monate	Anteil der aktuell angebotenen Schlaf- gelegenheiten am Maximum	
Anzahl		%	Anzahl	%		Anzahl	%		
Gotha									
Friedrichroda, Stadt	21	19	-5,0	2 093	-2,5	46,9	2 209	94,7	51,8
Georgenthal/Thür. Wald	4	4	-	209	0,5	14,4	213	98,1	30,1
Gotha, Stadt	15	15	-	1 038	-0,2	40,4	1 054	98,5	39,5
Luisenthal	4	4	-	263	-	33,7	263	100,0	38,2
Ohdruf, Stadt	3	3	-	53	-	20,8	53	100,0	21,1
Bad Tabarz	8	8	-	820	1,7	63,0	820	100,0	64,5
Tambach-Dietharz/Thür. Wald, Stadt	12	12	-	478	-4,4	13,3	504	94,8	19,2
Waltershausen, Stadt	5	4	-	94	-	24,9	129	72,9	34,9
Drei Gleichen	4	3	-25,0	93	-13,1	35,9	103	90,3	31,4
Nesse-Apfelstädt	4	4	33,3	307	4,1	34,4	319	96,2	34,2
Hörsel	3	3	50,0	113	16,5	11,7	113	100,0	23,5
Sömmerda									
Kölleda, Stadt	3	3	-	40	-	24,2	40	100,0	29,0
Sömmerda, Stadt	3	3	-	96	-	33,7	96	100,0	34,5
Weißensee, Stadt	5	4	-	171	0,6	28,9	294	58,2	34,2
Hildburghausen									
Bad Colberg-Heldburg, Stadt	5	4	-20,0	360	-3,7	53,2	370	97,3	49,8
Eisfeld, Stadt	5	5	-	152	-1,9	29,3	155	98,1	35,8
Hildburghausen, Stadt	4	3	-	82	-4,7	20,3	99	82,8	22,0
Sachsenbrunn	6	6	-	114	-	8,2	114	100,0	19,7
Schleusingen, Stadt	4	3	-	75	-	25,6	93	80,6	27,9
St.Kilian	7	5	-	265	-1,1	12,2	389	68,1	17,6
Masserberg	20	19	11,8	1 307	7,2	34,9	1 385	94,4	47,2
Römhild, Stadt	3	3	-	72	-	12,9	72	100,0	22,7
Ilm-Kreis									
Arnstadt, Stadt	10	10	-	444	0,7	33,4	444	100,0	32,0
Elgersburg	4	4	33,3	127	18,7	19,5	127	100,0	34,3
Frankenhain	3	3	-	108	-	6,6	121	89,3	18,2
Frauenwald	6	6	20,0	175	9,4	15,3	175	100,0	38,7
Gehlberg	5	5	25,0	138	50,0	6,4	138	100,0	22,8
Geraberg	3	3	-	111	-	18,8	111	100,0	31,3
Amt Wachsenburg	3	3	-	62	-	16,2	62	100,0	20,0
Ilmenau, Stadt	15	15	-	1 023	-0,2	24,2	1 035	98,8	31,4
Neustadt am Rennsteig	5	4	-20,0	226	-5,4	29,2	240	94,2	47,9
Schmiedefeld am Rennsteig	8	5	-	126	10,5	12,1	187	67,4	28,3
Ilmtal	3	3	-25,0	123	-25,5	10,2	123	100,0	24,8
Weimarer Land									
Apolda, Stadt	3	3	-	418	-	25,0	418	100,0	32,0
Bad Berka, Stadt	7	6	-25,0	522	-11,7	67,4	539	96,8	62,1
Bad Sulza, Stadt	13	13	8,3	1 040	6,9	61,9	1 040	100,0	64,0
Mönchenholzhausen	3	3	-	199	-3,9	32,6	207	96,1	29,7
Nohra	3	3	-	164	2,5	31,7	164	100,0	31,3
Ilmtal-Weinstraße	3	3	-	114	-	17,5	114	100,0	14,5

1) Doppelbetten zählen als 2 Schlafgelegenheiten. - 2) ganz oder teilweise geöffnet

Noch: 16. Beherbergungsstätten, angebotene Gästebetten und Kapazitätsauslastung
nach ausgewählten Gemeinden (ohne Camping)

Landkreis Gemeinde	November 2018								Jan. - Nov. 2018
	Betriebe			in den Betrieben angebotene Betten/Schlafgelegenheiten ¹⁾					durch- schnittliche Auslastung
	insgesamt	darunter geöffnete ²⁾		insgesamt	Veränderung gegenüber dem Vorjahres- monat	durch- schnittliche Auslastung	nachrichtlich		
		zusammen	Veränderung gegenüber dem Vorjahres- monat				maximales Angebot an Schlaf- gelegenheiten der letzten 13 Monate	Anteil der aktuell angebotenen Schlaf- gelegenheiten am Maximum	
Anzahl		%	Anzahl		%	Anzahl	%		
Sonneberg									
Lauscha, Stadt	5	5	-	112	-	16,9	112	100,0	26,9
Neuhaus am Rennweg, Stadt	13	11	-	446	1,6	28,8	491	90,8	36,7
Schalkau, Stadt	4	4	-	264	74,8	12,7	264	100,0	28,6
Sonneberg, Stadt	11	11	10,0	372	5,7	18,9	388	95,9	32,0
Steinach, Stadt	4	4	-	169	-13,3	7,6	195	86,7	19,5
Frankenblick	5	4	-	100	-	13,8	250	40,0	23,8
Saalfeld-Rudolstadt									
Bad Blankenburg, Stadt	5	5	-16,7	463	-9,0	36,6	531	87,2	41,0
Cursdorf	3	3	-	136	-	17,5	136	100,0	25,1
Lehesten, Stadt	3	3	-	159	2,6	13,2	161	98,8	20,4
Meura	3	3	-25,0	57	-30,5	7,1	57	100,0	23,3
Oberweißbach/Thür. Wald, Stadt	3	3	-	81	-	8,1	81	100,0	11,3
Rudolstadt, Stadt	7	7	-	340	-0,6	36,5	342	99,4	42,3
Saalfeld/Saale, Stadt	15	15	-	749	-	36,5	759	98,7	39,0
Leutenberg, Stadt	4	4	-20,0	149	-10,2	5,2	154	96,8	28,5
Saalfelder Höhe	9	7	-12,5	476	0,2	9,3	597	79,7	21,1
Uhlstädt-Kirchhasel	7	6	-	236	-6,3	41,3	279	84,6	41,1
Unterwellenborn	5	5	-	131	-1,5	11,7	135	97,0	26,5
Königsee-Rottenbach, Stadt	4	4	-	100	6,4	19,3	100	100,0	28,8
Saale-Holzland-Kreis									
Bad Klosterlausnitz	9	9	-10,0	640	-10,5	84,9	691	92,6	81,7
Eisenberg, Stadt	5	5	25,0	220	15,2	13,2	225	97,8	27,4
Stadtroda, Stadt	3	3	-	86	-	20,4	86	100,0	13,5
Saale-Orla-Kreis									
Bad Lobenstein, Stadt	6	6	-	362	-1,1	63,4	366	98,9	60,4
Neustadt an der Orla, Stadt	7	7	-	189	-1,0	16,9	193	97,9	16,5
Schleiz, Stadt	3	3	-	65	-	25,3	67	97,0	32,3
Triptis, Stadt	3	3	-	101	-9,8	16,1	142	71,1	28,2
Ziegenrück, Stadt	6	5	-	156	-	18,4	172	90,7	47,4
Wurzbach, Stadt	3	3
Saalburg-Ebersdorf, Stadt	10	8	60,0	322	109,1	4,3	438	73,5	36,6
Greiz									
Berga/Elster, Stadt	4	3	-	86	-1,1	10,1	118	72,9	21,0
Greiz, Stadt	7	6	20,0	181	44,8	15,7	194	93,3	18,1
Weida, Stadt	3	3	-	74	5,7	13,5	74	100,0	17,2
Zeulenroda-Triebes, Stadt	6	6	-	614	0,3	25,1	616	99,7	30,8
Altenburger Land									
Altenburg, Stadt	7	7	16,7	366	7,3	26,8	369	99,2	32,1
Meuselwitz, Stadt	5	4	-	65	-	24,2	75	86,7	26,6
Schmölln, Stadt	3	3	-	97	-	31,8	97	100,0	29,4

1) Doppelbetten zählen als 2 Schlafgelegenheiten. - 2) ganz oder teilweise geöffnet

**17. Beherbergungsstätten, angebotene Gästebetten und Kapazitätsauslastung
in Städten des Vereins Städtetourismus in Thüringen e.V.**

Stadt	November 2018								Jan. - Nov. 2018
	Betriebe			in den Betrieben angebotene Betten/Schlafgelegenheiten ¹⁾					durch- schnittliche Auslastung
	insgesamt	darunter geöffnete ²⁾		insgesamt	Veränderung gegenüber dem Vorjahres- monat	durch- schnittliche Auslastung	nachrichtlich		
		zusammen	Veränderung gegenüber dem Vorjahres- monat				maximales Angebot an Schlaf- gelegenheiten der letzten 13 Monate	Anteil der aktuell angebotenen Schlaf- gelegenheiten am Maximum	
Anzahl		%	Anzahl	%		Anzahl	%		
Altenburg, Stadt	7	7	16,7	366	7,3	26,8	369	99,2	32,1
Apolda, Stadt	3	3	-	418	-	25,0	418	100,0	32,0
Arnstadt, Stadt	10	10	-	444	0,7	33,4	444	100,0	32,0
Bad Langensalza, Stadt	11	11	-	831	-0,2	57,8	835	99,5	60,3
Eisenach, Stadt	30	30	-	2 068	-0,0	41,2	2 075	99,7	45,1
Erfurt, Stadt	69	67	3,1	5 328	1,8	46,0	5 509	96,7	45,1
Gera, Stadt	15	15	-11,8	1 201	-18,5	40,9	1 203	99,8	38,8
Gotha, Stadt	15	15	-	1 038	-0,2	40,4	1 054	98,5	39,5
Ilmenau, Stadt	15	15	-	1 023	-0,2	24,2	1 035	98,8	31,4
Jena, Stadt	30	30	-	2 047	2,2	48,3	2 234	91,6	42,9
Meiningen, Stadt	12	12	-	405	-6,5	27,1	436	92,9	31,4
Mühlhausen/Thüringen, Stadt	16	14	-6,7	740	-0,5	27,6	865	85,5	34,8
Nordhausen, Stadt	12	12	-	644	1,3	28,2	648	99,4	34,2
Rudolstadt, Stadt	7	7	-	340	-0,6	36,5	342	99,4	42,3
Saalfeld/Saale, Stadt	15	15	-	749	-	36,5	759	98,7	39,0
Schmalkalden, Kurort, Stadt	11	11	-	391	-1,5	30,0	399	98,0	36,0
Sondershausen, Stadt	11	10	-	785	9,6	12,0	1 142	68,7	39,0
Suhl, Stadt	20	20	11,1	1 889	5,1	32,2	1 911	98,8	34,8
Weimar, Stadt	47	47	2,2	4 538	4,5	38,4	4 595	98,8	46,6
Ausgewählte Städte zusammen	356	351	0,9	25 245	0,9	38,6	26 273	96,1	41,8

1) Doppelbetten zählen als 2 Schlafgelegenheiten. - 2) ganz oder teilweise geöffnet

18. Beherbergungsstätten der Hotellerie mit 25 und mehr Gästezimmern und deren Auslastung nach Betriebsarten

Betriebsart	November 2018				Jan. - Nov. 2018
	Betriebe mit 25 und mehr Gästezimmern insgesamt	darunter geöffnete Betriebe ¹⁾		durchschnittliche Auslastung der Gästezimmer ²⁾	
		zusammen	Veränderung gegenüber dem Vorjahresmonat		
				Anzahl	
Hotels, Gasthöfe, Pensionen	232	227	- 0,4	53,4	54,2
Hotels (ohne Hotels garnis)	187	182	- 2,2	53,4	53,9
Hotels garnis	30	30	7,1	55,5	58,5
Gasthöfe	9	9	-	45,6	50,4
Pensionen	6	6	20,0	46,4	50,1

1) ganz oder teilweise geöffnet

2) rechnerischer Wert: (belegte Gästezimmerstage / angebotene Gästezimmerstage) x 100 im Berichtsmonat bzw. Jahresteil

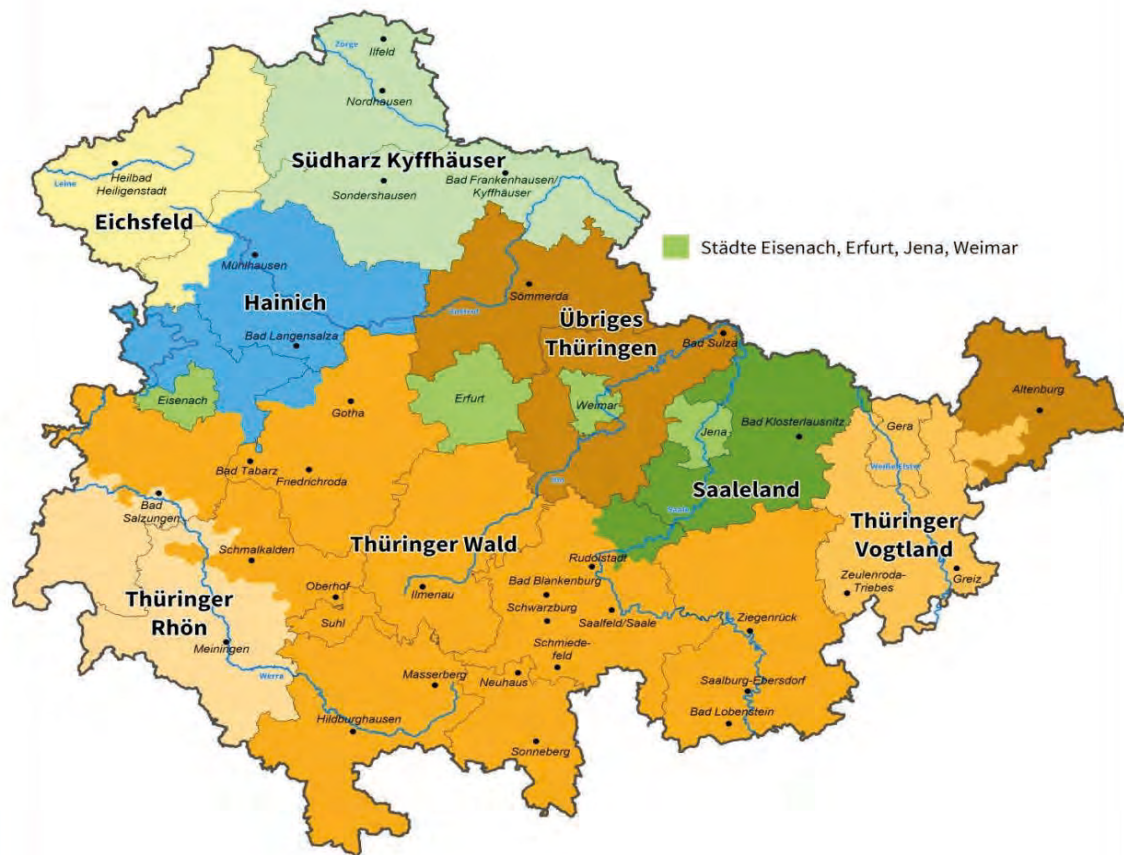
19. Beherbergungsstätten der Hotellerie mit 25 und mehr Gästezimmern und deren Auslastung nach Kreisen

Kreisfreie Stadt Landkreis Land	November 2018			Jan. - Nov. 2018	
	Betriebe mit 25 und mehr Gästezimmern insgesamt	darunter geöffnete Betriebe ¹⁾		durchschnittliche Auslastung der Gästezimmer ²⁾	
		zusammen	Veränderung gegenüber dem Vorjahresmonat		
				Anzahl	
Stadt Erfurt	23	23	-	72,6	65,7
Stadt Gera	6	6	-	58,1	52,9
Stadt Jena	10	10	11,1	66,9	61,3
Stadt Suhl	6	6	-	58,5	55,1
Stadt Weimar	16	16	6,7	54,9	61,7
Stadt Eisenach	14	14	-	59,2	60,7
Eichsfeld	4	4	-	49,1	50,2
Nordhausen	10	10	- 9,1	37,4	41,0
Wartburgkreis	11	10	- 9,1	41,2	49,0
Unstrut-Hainich-Kreis	6	6	- 14,3	55,6	60,5
Kyffhäuserkreis	5	5	-	58,7	57,5
Schmalkalden-Meiningen	22	21	-	36,5	43,0
Gotha	20	19	-	57,8	57,6
Sömmerda	5	5	-	52,2	49,9
Hildburghausen	10	9	12,5	31,6	40,9
Ilm-Kreis	14	13	-	42,0	44,5
Weimarer Land	10	10	-	52,4	57,5
Sonneberg	2	2	.	.	.
Saalfeld-Rudolstadt	19	19	-	30,1	36,1
Saale-Holzland-Kreis	5	5	- 16,7	60,7	56,5
Saale-Orla-Kreis	6	6	-	37,5	44,4
Greiz	4	4	-	50,8	49,7
Altenburger Land	4	4	.	.	.
Thüringen	232	227	- 0,4	53,4	54,2

1) ganz oder teilweise geöffnet

2) rechnerischer Wert: (belegte Gästezimmerstage / angebotene Gästezimmerstage) x 100 im Berichtsmonat bzw. Jahresteil

Reisegebiete in Thüringen



Thüringer Landesamt für Statistik

