



STATISTISCHER BERICHT

G IV - m 5 / 19

Gäste und Übernachtungen in Thüringen Mai 2019

Vorläufige Ergebnisse

Bestell-Nr. 07 401

Zeichenerklärung

- nichts vorhanden (genau Null)
- 0 weniger als die Hälfte von 1 in der letzten besetzten Stelle, jedoch mehr als nichts
- . Zahlenwert unbekannt oder geheim zu halten
- ... Zahlenwert lag bei Redaktionsschluss noch nicht vor
- x Tabellenfach gesperrt, weil Aussage nicht sinnvoll
- p vorläufige Zahl
- r berichtigte Zahl
- / Zahlenwert nicht sicher genug
- () Aussagewert eingeschränkt

Anmerkung: Abweichungen in den Summen, auch im Vergleich zu anderen Veröffentlichungen, erklären sich aus dem Runden von Einzelwerten.

Herausgeber:

Thüringer Landesamt für Statistik

Europaplatz 3, 99091 Erfurt

Postfach 90 01 63, 99104 Erfurt

Telefon: 0361 57331-9642

Telefax: 0361 57331-9699

Internet: statistik.thueringen.de

E-Mail: auskunft@statistik.thueringen.de

Auskunft erteilt:

Referat: Handel, Dienstleistungen, Gastgewerbe,
Beherbergungen, Unternehmensregister,
Verwaltungsdatenverwendung

Telefon: 0361 57331-9445

Herausgegeben im August 2019

Heft-Nr.: 159/19

Preis: 6,25 Euro

© Thüringer Landesamt für Statistik, Erfurt, 2019

Vervielfältigung und Verbreitung, auch auszugsweise, mit Quellenangabe gestattet.

Inhaltsverzeichnis

	Seite
Vorbemerkungen	3
Tabellen	
1. Geöffnete Beherbergungsstätten, angebotene Gästebetten, Kapazitätsauslastung, Ankünfte, Übernachtungen und durchschnittliche Aufenthaltsdauer nach Monaten der Jahre 2016 bis 2019 (ohne Camping)	10
2. Ankünfte, Übernachtungen und Aufenthaltsdauer der Gäste in Beherbergungsbetrieben (einschl. Camping) nach Betriebsarten und dem ständigen Wohnsitz der Gäste	11
3. Ankünfte, Übernachtungen und Aufenthaltsdauer der Gäste in Beherbergungsstätten nach Herkunftsländern (ohne Camping)	12
4. Ankünfte, Übernachtungen und Aufenthaltsdauer der Gäste auf Campingplätzen nach Herkunftsländern	13
5. Ankünfte, Übernachtungen und Aufenthaltsdauer der Gäste in Beherbergungsbetrieben (einschl. Camping) nach Reisegebieten und dem ständigen Wohnsitz der Gäste	14
6. Ankünfte, Übernachtungen und Aufenthaltsdauer der Gäste in Beherbergungsstätten nach Gemeindegruppen und dem ständigen Wohnsitz der Gäste (ohne Camping)	15
7. Ankünfte, Übernachtungen und Aufenthaltsdauer der Gäste in Beherbergungsstätten nach Kreisen und dem ständigen Wohnsitz der Gäste (ohne Camping)	16
8. Ankünfte, Übernachtungen und Aufenthaltsdauer der Gäste in Beherbergungsstätten nach Kreisen, ausgewählten Betriebsarten und dem ständigen Wohnsitz der Gäste (ohne Camping)	18
9. Ankünfte, Übernachtungen und Aufenthaltsdauer der Gäste in Beherbergungsstätten nach ausgewählten Gemeinden und dem ständigen Wohnsitz der Gäste (ohne Camping)	22
10. Ankünfte, Übernachtungen und Aufenthaltsdauer der Gäste in Beherbergungsstätten in Städten des Vereins Städtetourismus in Thüringen e.V. (ohne Camping)	30
11. Beherbergungsstätten, angebotene Gästebetten und Kapazitätsauslastung nach Betriebsarten sowie Campingplätze	32
12. Beherbergungsstätten, angebotene Gästebetten und Kapazitätsauslastung nach Reisegebieten sowie Campingplätze	33
13. Beherbergungsstätten, angebotene Gästebetten und Kapazitätsauslastung nach Gemeindegruppen (ohne Camping)	33
14. Beherbergungsstätten, angebotene Gästebetten und Kapazitätsauslastung nach Kreisen (ohne Camping)	34
15. Beherbergungsstätten, angebotene Gästebetten und Kapazitätsauslastung nach Kreisen und ausgewählten Betriebsarten	35
16. Beherbergungsstätten, angebotene Gästebetten und Kapazitätsauslastung nach ausgewählten Gemeinden (ohne Camping)	38
17. Beherbergungsstätten, angebotene Gästebetten und Kapazitätsauslastung in Städten des Vereins Städtetourismus in Thüringen e.V.	41
18. Beherbergungsstätten der Hotellerie mit 25 und mehr Gästezimmern und deren Auslastung nach Betriebsarten	42
19. Beherbergungsstätten der Hotellerie mit 25 und mehr Gästezimmern und deren Auslastung nach Kreisen	42

Grafiken

- | | |
|--|---|
| 1. Ankünfte und Übernachtungen in Beherbergungsstätten 2018 bis 2019 nach Monaten (ohne Camping) | 6 |
| 2. Übernachtungen in Beherbergungsstätten und auf Campingplätzen im Mai 2019 nach Betriebsarten | 6 |
| 3. Übernachtungen in Beherbergungsstätten und auf Campingplätzen im Mai 2019 nach Reisegebieten | 7 |
| 4. Veränderung der Ankünfte und Übernachtungen gegenüber dem Vorjahresmonat im Mai 2019 nach Reisegebieten in Prozent (einschl. Camping) | 7 |
| 5. Ankünfte und Übernachtungen in Beherbergungsstätten (ohne Camping) im Mai 2019 nach ausgewählten Herkunftsländern der Gäste | 8 |
| 6. Ankünfte und Übernachtungen in Beherbergungsstätten (ohne Camping) im Mai 2019 nach Kreisen | 9 |

Karte

- | | |
|---------------------------|----|
| Reisegebiete in Thüringen | 43 |
|---------------------------|----|

Vorbemerkungen

Rechtsgrundlage

Rechtsgrundlage für die Erhebung ist das Gesetz zur Neuordnung der Statistik über die Beherbergung im Reiseverkehr (Beherbergungsstatistikgesetz - BeherbStatG) vom 22. Mai 2002 (BGBl. I S. 1642) in Verbindung mit dem Gesetz über die Statistik für Bundeszwecke (Bundesstatistikgesetz - BStatG) vom 22. Januar 1987 (BGBl. I S. 462, 565), in den jeweils aktuell gültigen Fassungen, sowie die Verordnung (EU) Nr. 692/2011 des Europäischen Parlaments und des Rates über die europäische Tourismusstatistik und zur Aufhebung der Richtlinie 95/57/EG des Rates (ABl. L 192 vom 22.7.2011, S. 17).

Erhebungsmerkmale

Erhebungsmerkmale der monatlichen Bundesstatistik sind Ankünfte und Übernachtungen von Gästen im Reiseverkehr, bei Gästen mit Wohnsitz außerhalb der Bundesrepublik Deutschland wird auch das Herkunftsland erfragt. Außerdem werden die Anzahl der im Berichtsmonat angebotenen Gästebetten sowie die Anzahl der Stellplätze auf Campingplätzen erhoben. Bei Hotels, Hotels garnis, Gasthöfen und Pensionen wird jeweils zum 31. Juli eines Jahres die Anzahl der Gästezimmer erfasst, seit Januar 2012 werden bei Betrieben mit mindestens 25 Gästezimmern zusätzlich monatliche Angaben zur Gästezimmerauslastung erfasst.

Berichtskreis

Auskunftspflichtig sind alle Inhaber bzw. Leiter von Beherbergungsstätten mit mindestens zehn Gästebetten bzw. von Campingplätzen mit mindestens zehn Stellplätzen (ohne Dauercamping), unabhängig davon, ob die Beherbergung Hauptzweck (z. B. Hotels, Pensionen) oder nur Nebenzweck des Betriebes (z. B. bei Heilstätten, Sanatorien) ist.

Hinweise

Mit den Angaben zum Merkmal "Auslastung" ist stets die europaweit einheitlich definierte "Nettoauslastung" gemeint. Sie bezieht sich auf die verfügbaren, das heißt die tatsächlich angebotenen Kapazitäten in den im jeweiligen Berichtszeitraum geöffneten Betrieben.

Die im Rahmen der "Monatserhebung im Tourismus" ermittelten Ergebnisse der Monate Januar bis November tragen **vorläufigen Charakter**, da sie monatlich auf Grund nachträglicher Korrekturen der Auskunftspflichtigen bzw. durch die Einarbeitung verspätet eingegangener Meldungen neu berechnet werden. Deshalb sind Abweichungen zu vorherigen Berichten möglich.

Alle Angaben für das Jahr 2019 beziehen sich auf den Gebietsstand 01.01.2019.

Zum 1. Januar 2013 trat in Thüringen eine Neuordnung der Reisegebietsstruktur in Kraft. Im Zuge dieser Neuordnung entstanden aus den von 2006 bis 2012 bestehenden sechs Reisegebieten zehn, darunter vier vollständig neue und zwei veränderte Reisegebiete. Die neuen Reisegebiete wurden anhand abgestimmter Kriterien zur Beurteilung der Markt- und Managementstärke ausgewählt und ermöglichen einen besseren Regionalbezug in der Beherbergungsstatistik. Zum 1. Januar 2018 wurden die Reisegebiete Kyffhäuser und Südharz zu einem neuen Reisegebiet Südharz Kyffhäuser zusammengelegt.

Für die Berechnung der Entwicklung gegenüber dem Vorjahr werden bei Änderungen zum Gebietsstand die Angaben des Vorjahres auf den aktuellen Gebietsstand bzw. auf die aktuelle Reisegebietsstruktur umgerechnet.

Aus Gründen der Statistischen Geheimhaltung werden Gemeinden, in denen sich weniger als drei geöffnete Beherbergungsstätten befinden, nicht ausgewiesen. Darüber hinaus geheim zu haltende Daten werden ausgepunktet.

Definitionen und Begriffserläuterungen

Erhebungs- und Darstellungsmerkmale

Beherbergung im Reiseverkehr: Unterbringung von Personen, die sich nicht länger als ein Jahr ohne Unterbrechung an einem anderen Ort als ihrem gewöhnlichen Wohnsitz aufhalten. Der vorübergehende Ortswechsel kann durch Urlaub und Freizeit aber auch durch die Wahrnehmung privater und geschäftlicher Kontakte, den Besuch von Tagungen und Fortbildungsveranstaltungen, Maßnahmen zur Wiederherstellung der Gesundheit oder sonstige Gründe veranlasst sein.

Beherbergungsstätten: Betriebe, die nach Einrichtung und Zweckbestimmung dazu dienen, mindestens zehn Gäste im Reiseverkehr gleichzeitig zu beherbergen. Hierzu zählen Hotels, Gasthöfe, Pensionen, Ferienunterkünfte und ähnliche Einrichtungen, Vorsorge- und Rehabilitationskliniken sowie Schulungsheime.

Beherbergungsbetriebe: Beherbergungsstätten und Campingplätze (bei Campingplätzen wird ein Stellplatz mit vier Schlafgelegenheiten gleichgesetzt).

Gästezimmer: Als Gästezimmer gilt eine Einheit, die aus einem Raum oder einer Gruppe von Räumen besteht, die eine unteilbare Mieteinheit in einem Beherbergungsbetrieb bilden. Bei den Gästezimmern kann es sich um Einzel-, Doppel- oder Mehrbettzimmer handeln, je nachdem, ob sie zur dauerhaften Beherbergung von einer, zwei oder mehr Personen eingerichtet sind. Die Zahl der Gästezimmer wird einmal im Jahr zum Stichtag 31. Juli erhoben. Gezählt werden die an diesem Stichtag tatsächlich zur Beherbergung von Gästen zur Verfügung stehenden Gästezimmer. Zimmer, die von Mitarbeitern des Betriebes genutzt werden, zählen nicht als Gästezimmer. Ein Appartement ist eine spezielle Art von Gästezimmer. Es besteht aus einem oder mehreren Räumen mit Küche, separatem Bad und/oder Toilette.

Angebotene Betten/Schlafgelegenheiten: Anzahl der Betten und Schlafgelegenheiten, die am letzten Öffnungstag des Berichtsmonates zur Beherbergung von Gästen zur Verfügung standen. Die Anzahl der Betten/Schlafgelegenheiten entspricht dabei der Anzahl der Personen, die bei Normalbelegung gleichzeitig hätten übernachten können. Nicht berücksichtigt werden behelfsmäßige Schlafgelegenheiten (z. B. Schlafcouchen, Zustellbetten, Kinderbetten), bei deren Benutzung lediglich ein Aufschlag zum Übernachtungspreis berechnet wird. Im Campingbereich wird gemäß einer Vorgabe der Europäischen Kommission ein Stellplatz mit vier Betten gleichgesetzt.

Ankünfte: Anzahl von Gästen in einer Beherbergungsstätte, die im Berichtszeitraum ankamen und zum vorübergehenden Aufenthalt ein Gästebett belegten.

Übernachtungen: Anzahl der Übernachtungen von Gästen, die im Berichtszeitraum ankamen oder aus dem vorherigen Berichtszeitraum noch anwesend waren.

Durchschnittliche Aufenthaltsdauer: Die durchschnittliche Aufenthaltsdauer wird ermittelt, indem die Zahl der Übernachtungen durch die der Ankünfte geteilt wird. Sie kann zum Beispiel in Orten mit Vorsorge- und Rehabilitationskliniken rechnerisch höher sein als die Zahl der Kalendertage des Berichtszeitraums.

Durchschnittliche Auslastung der Betten: Die durchschnittliche Auslastung ist der rechnerische Wert, der die Inanspruchnahme der Schlafgelegenheiten in einem Berichtszeitraum ausdrückt. Die prozentuale Angabe wird ermittelt, indem die Zahl der Übernachtungen durch die so genannten „Bettentage“ geteilt wird. Letztere sind das Produkt aus angebotenen Schlafgelegenheiten und der Zahl der Tage, an denen ein Betrieb im Berichtszeitraum tatsächlich geöffnet hatte. Sie beschreiben damit die im Berichtszeitraum angebotene Bettenkapazität.

Herkunftsländer: Für die Erfassung ist grundsätzlich der ständige Wohnsitz oder gewöhnliche Aufenthaltsort der Gäste maßgebend, nicht dagegen deren Staatsangehörigkeit bzw. Nationalität.

Gliederungsmerkmale

Reisegebiete: Gliederung nach nichtadministrativen Gebietseinheiten, die sich im Wesentlichen an naturräumliche Gegebenheiten anlehnen.

Gemeindegruppen: Zusammenfassung von Gemeinden/Teilen von Gemeinden nach Arten der aufgrund landesrechtlicher Vorschriften verliehenen staatlichen Anerkennung (z. B. als Mineral- und Moorbad, Luftkurort, Erholungsort). Gemeinden/Teile von Gemeinden ohne diese Anerkennung sind in der Gruppe "Sonstige Gemeinden" enthalten. Die Zuordnung erfolgt durch das Thüringer Ministerium für Wirtschaft, Wissenschaft und Digitale Gesellschaft und wird jährlich abgestimmt.

Betriebsarten: Gruppierungen der Beherbergungsstätten auf der Grundlage der Systematik der Wirtschaftszweige:

1. Hotels, Gasthöfe und Pensionen

Hotels: Beherbergungsstätten, die jedermann zugänglich sind und in denen ein Restaurant - auch für Passanten - vorhanden ist sowie in der Regel weitere Einrichtungen oder Räume für unterschiedliche Zwecke (Konferenzen, Seminare, Sport, Freizeit, Erholung) zur Verfügung stehen.

Hotels garnis: Beherbergungsstätten, die jedermann zugänglich sind und in denen als Mahlzeit höchstens ein Frühstück angeboten wird.

Gasthöfe: Beherbergungsstätten, die jedermann zugänglich sind und in denen außer dem Gastraum in der Regel keine weiteren Aufenthaltsräume zur Verfügung stehen.

Pensionen: Beherbergungsstätten, die jedermann zugänglich sind und in denen Speisen und Getränke nur an Hausgäste abgegeben werden.

2. Ferienunterkünfte und ähnliche Beherbergungsstätten

Jugendherbergen und Hütten: Beherbergungsstätten mit in der Regel einfacher Ausstattung, vorzugsweise für Jugendliche oder Angehörige der sie tragenden Organisation (z. B. Wanderverein), in denen Speisen und Getränke in der Regel nur an Hausgäste abgegeben werden.

Erholungs- und Ferienheime: Beherbergungsstätten, die nur bestimmten Personenkreisen - z. B. Mitgliedern eines Vereins oder einer Organisation, Beschäftigten eines Unternehmens, Kindern, Müttern, Betreuten sozialer Einrichtungen - zugänglich sind und in denen Speisen und Getränke nur an Hausgäste abgegeben werden.

Ferienzentren: Beherbergungsstätten, die jedermann zugänglich sind und die nach Einrichtung und Zweckbestimmung dazu dienen, wahlweise unterschiedliche Wohn- und Aufenthaltsmöglichkeiten sowie gleichzeitig Freizeiteinrichtungen in Verbindung mit Einkaufsmöglichkeiten und persönlichen Dienstleistungen zum vorübergehenden Aufenthalt anzubieten. Als Mindestausstattung gilt das Vorhandensein von Hotelunterkunft und anderen Wohngelegenheiten (auch mit Kochgelegenheit), einer Gaststätte, von Einkaufsmöglichkeiten zur Deckung des täglichen Bedarfs und des Freizeitbedarfs sowie von Einrichtungen für persönliche Dienstleistungen, z. B. Massageeinrichtungen, Solarium, Sauna, Friseur, und zur aktiven Freizeitgestaltung, z. B. Schwimmbad, Tennis-, Tischtennis-, Kleingolf-, Trimm-Dich-Anlagen.

Ferienhäuser, -wohnungen: Beherbergungsstätten, die jedermann zugänglich sind und in denen Speisen und Getränke nicht abgegeben werden, aber eine Kochgelegenheit vorhanden ist.

3. Camping

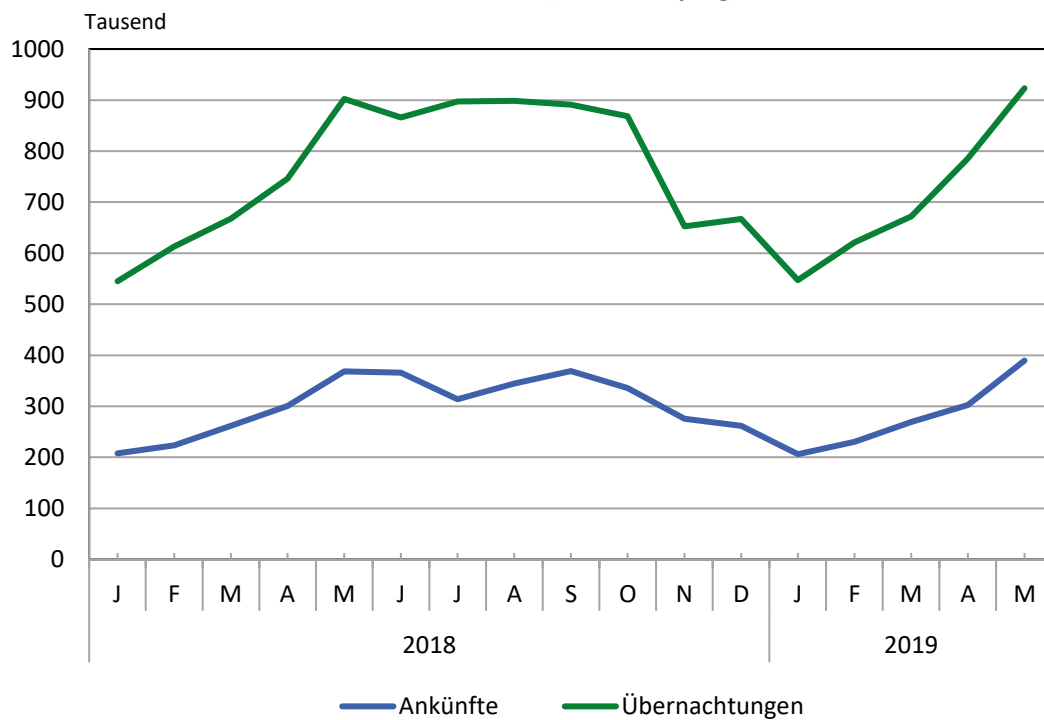
Campingplätze: Abgegrenzte Gelände, die jedermann zum vorübergehenden Aufstellen von mitgebrachten Wohnwagen, Wohnmobilen oder Zelten zugänglich sind. Im Rahmen der Monaterhebung im Tourismus werden nur Campingplätze berücksichtigt, die Urlaubscamping anbieten, nicht aber so genannte Dauercampingplätze. Die Unterscheidung zwischen Urlaubs- oder Dauercamping knüpft an die vertraglich vereinbarte Dauer der Campingplatzbenutzung an. Im Urlaubscamping wird der Stellplatz in der Regel für die Dauer von Tagen oder Wochen gemietet, im Dauercamping dagegen zumeist auf Monats- oder Jahresbasis.

4. Sonstige tourismusrelevante Unterkünfte

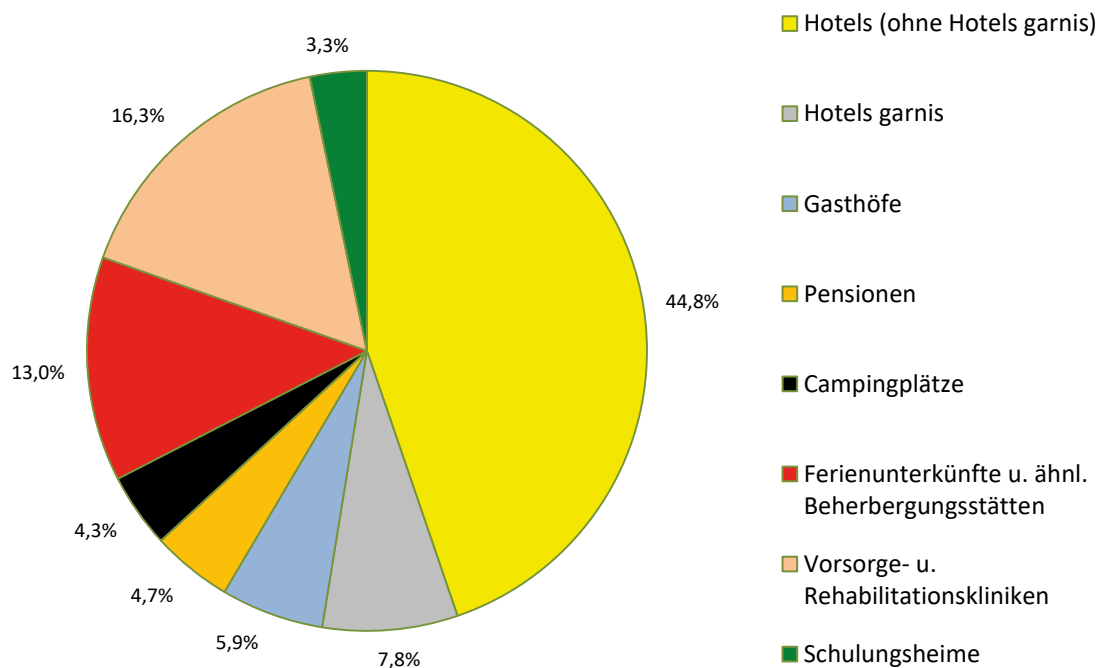
Vorsorge- und Rehabilitationskliniken: Beherbergungsstätten unter ärztlicher Leitung ausschließlich oder überwiegend für Kurgäste. Als Kurgäste gelten Personen, die sich am Ort aufgrund ärztlicher Verordnung vorübergehend aufhalten mit dem Ziel der Erhaltung oder Wiederherstellung ihrer Gesundheit oder ihrer Berufs- oder Arbeitsfähigkeit und die die allgemein angebotenen Kureinrichtungen außerhalb der Beherbergungsstätte in Anspruch nehmen. Hierzu zählen auch Kinderheilstätten, Sanatorien, Kur- und ähnliche Krankenhäuser (Fachabteilungen anderer Krankenhäuser). Im Unterschied zur Krankenhausstatistik werden Vorsorge- und Rehabilitationskliniken in der Beherbergungsstatistik nur dann erfasst, wenn die dort untergebrachten Personen überwiegend in der Lage sind, während des vorübergehenden Aufenthaltes den Anstaltsbereich zu verlassen und die gemeindlichen Fremdenverkehrseinrichtungen in Anspruch zu nehmen.

Schulungsheime: Beherbergungsstätten, die nach Einrichtung und Zweckbestimmung dazu dienen, Unterricht außerhalb des regulären Schul- und Hochschulsystems anzubieten und die überwiegend der Erwachsenenbildung dienen.

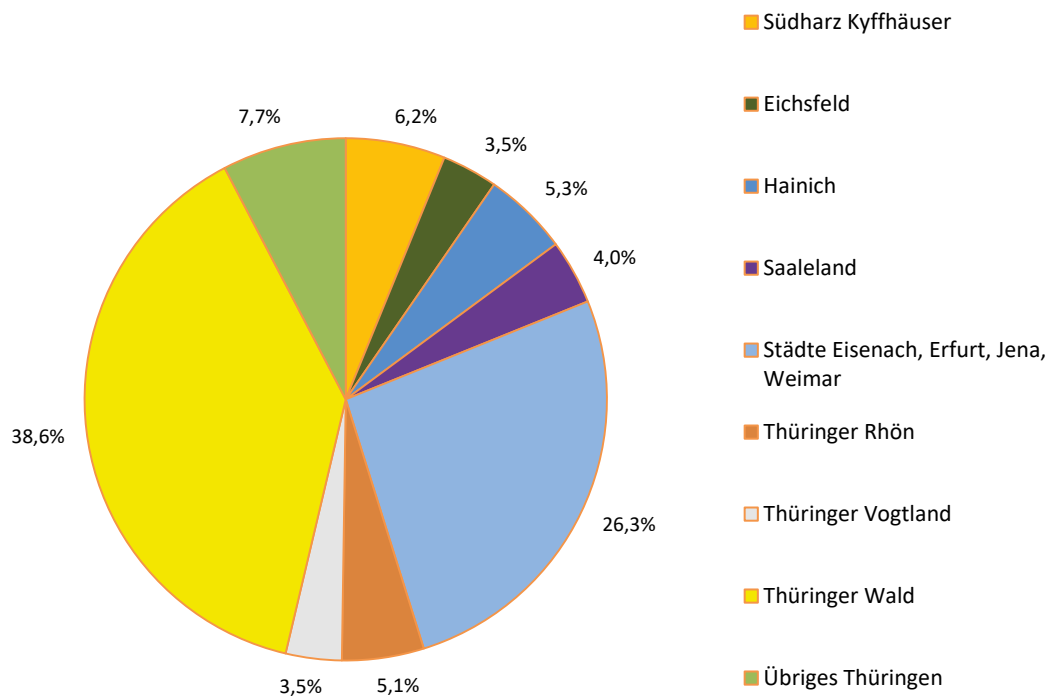
1. Ankünfte und Übernachtungen in Beherbergungsstätten 2018 bis 2019 nach Monaten (ohne Camping)



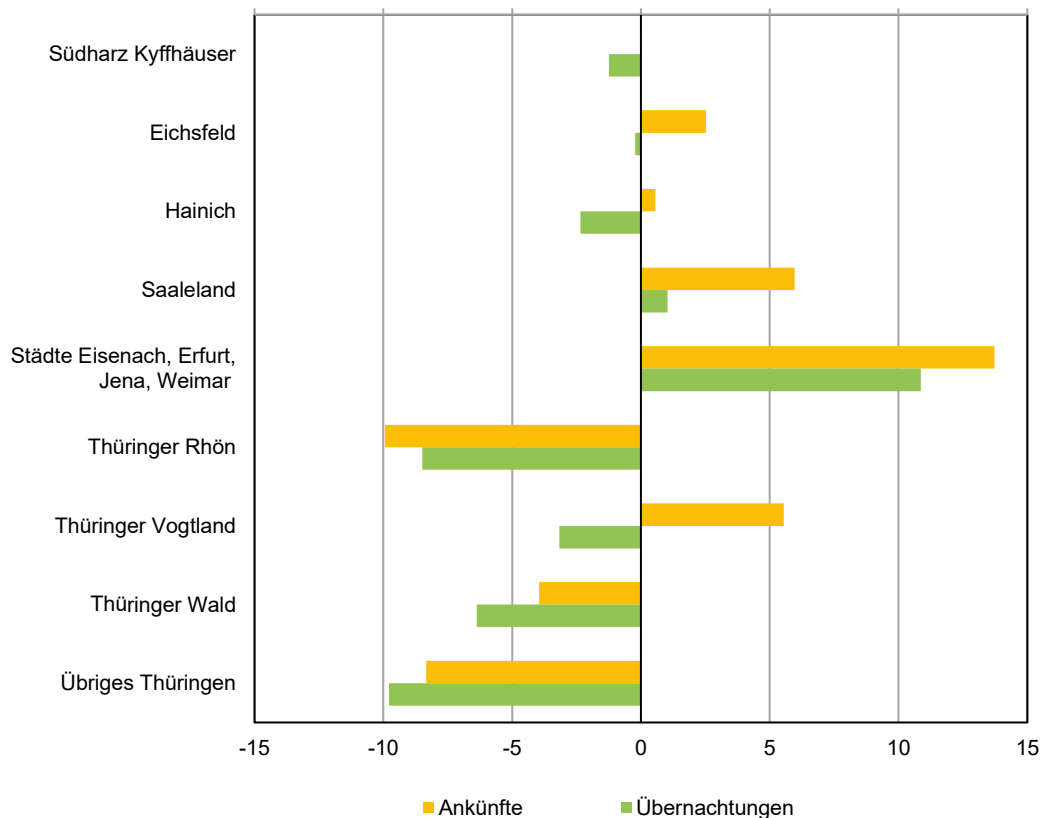
2. Übernachtungen in Beherbergungsstätten und auf Campingplätzen im Mai 2019 nach Betriebsarten



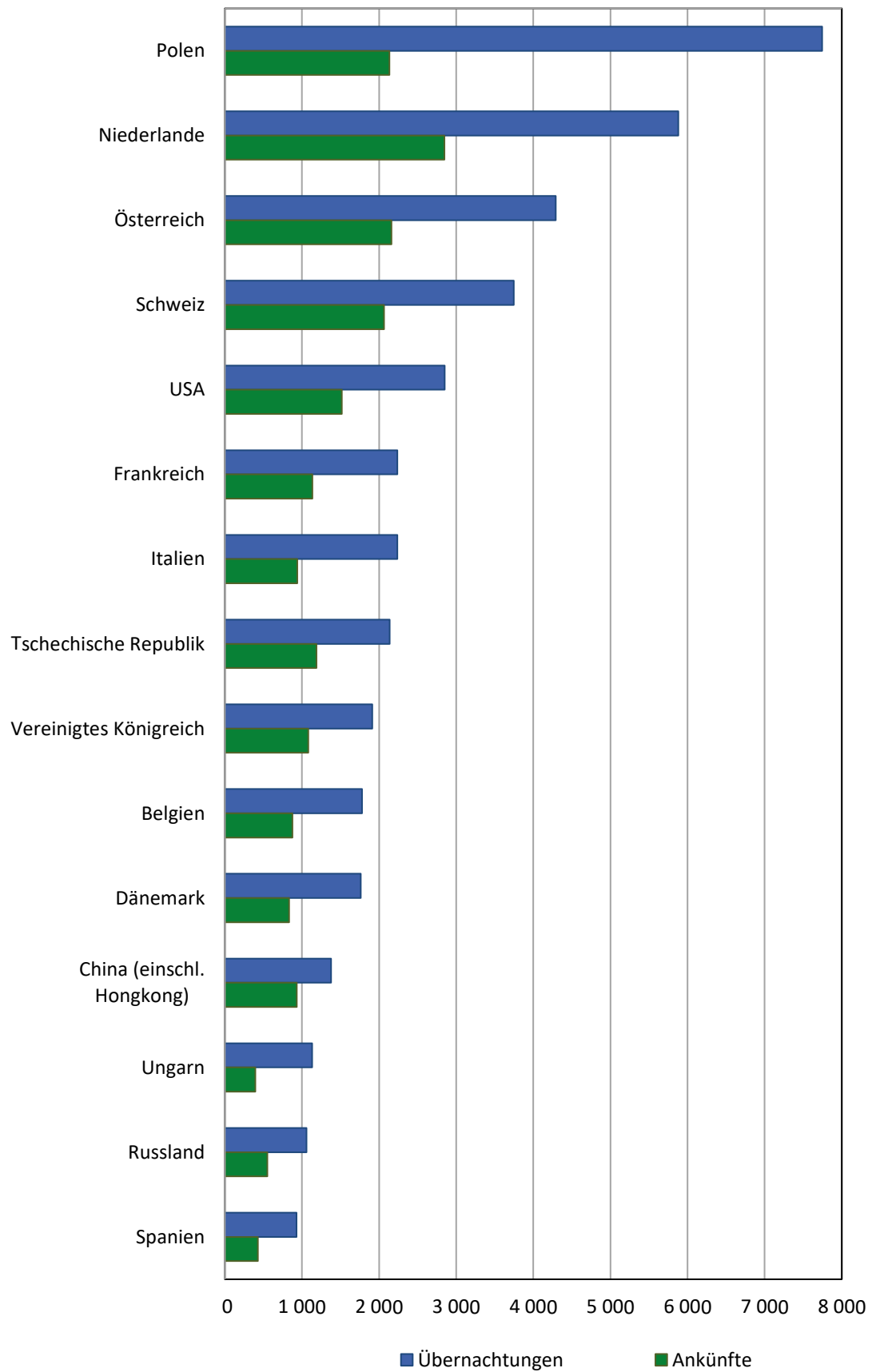
3. Übernachtungen in Beherbergungsstätten und auf Campingplätzen im Mai 2019 nach Reisegebieten



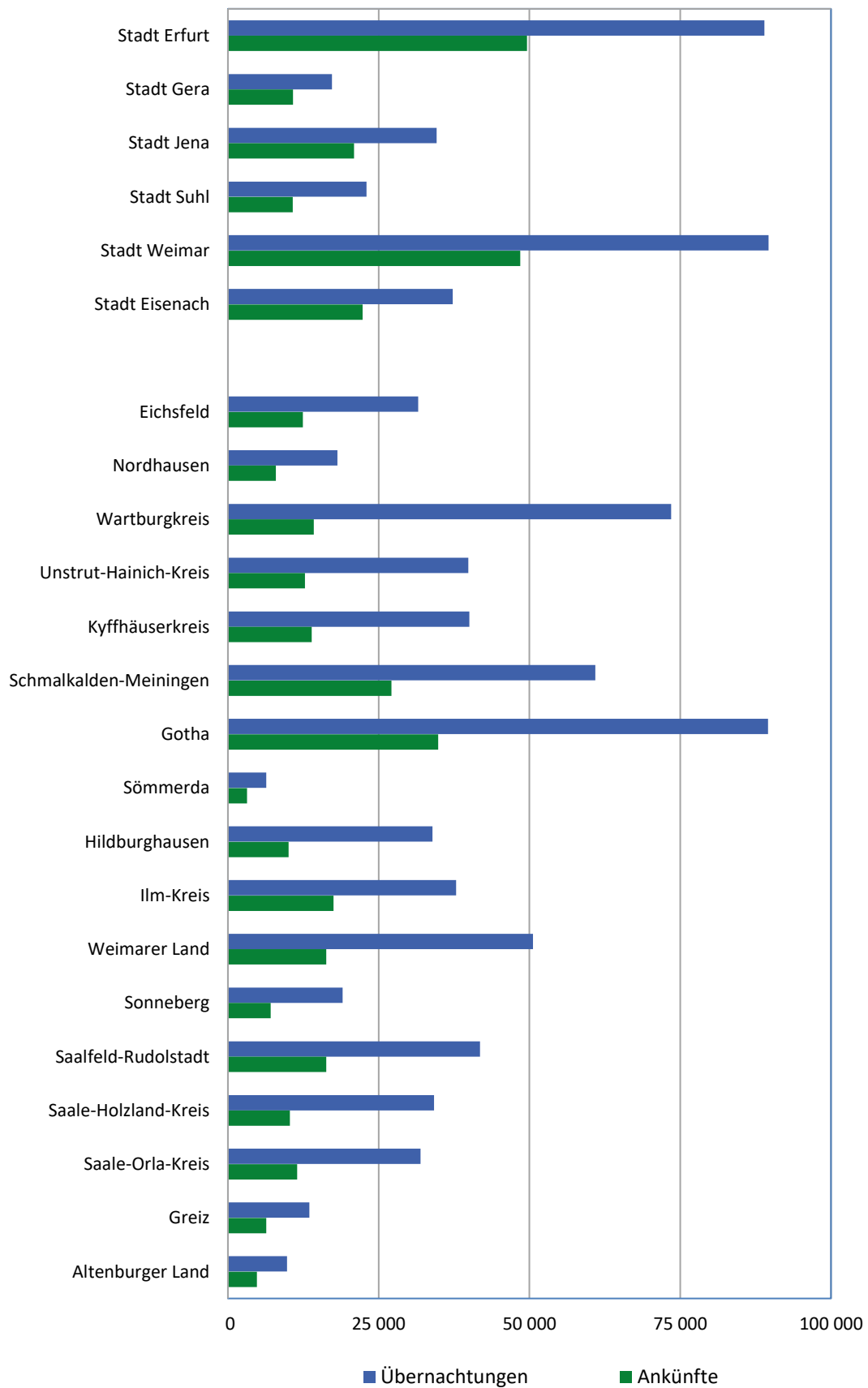
4. Veränderung der Ankünfte und Übernachtungen gegenüber dem Vorjahresmonat im Mai 2019 nach Reisegebieten in Prozent (einschl. Camping)



5. Ankünfte und Übernachtungen in Beherbergungsstätten (ohne Camping) im Mai 2019 nach ausgewählten Herkunftsländern der Gäste



6. Ankünfte und Übernachtungen in Beherbergungsstätten (ohne Camping) im Mai 2019 nach Kreisen



1. Geöffnete Beherbergungsstätten, angebotene Gästebetten, Kapazitätsauslastung, Ankünfte, Übernachtungen und durchschnittliche Aufenthaltsdauer nach Monaten der Jahre 2016 bis 2019 (ohne Camping)*

Jahr Monat	Geöffnete Betriebe ¹⁾	Angebotene Betten/Schlaf- gelegenheiten	Durchschnittliche Auslastung der angebotenen Betten/Schlaf- gelegenheiten	Ankünfte		Übernachtungen		Durchschnittliche Aufenthaltsdauer der Gäste
				insgesamt	darunter Ausländer	insgesamt	darunter Ausländer	
	Anzahl		%	Anzahl				Tage
2016								
Januar	1 177	61 993	27,5	191 589	10 076	520 104	23 471	2,7
Februar	1 176	61 753	33,8	217 101	11 705	604 038	24 906	2,8
März	1 202	62 571	35,0	254 199	14 391	671 113	31 576	2,6
April	1 231	63 905	36,5	282 486	17 696	697 618	38 992	2,5
Mai	1 249	65 632	45,2	368 140	22 874	919 040	49 417	2,5
Juni	1 252	65 899	43,3	349 651	25 093	854 977	54 696	2,4
Juli	1 250	65 748	44,4	320 740	32 598	901 158	71 839	2,8
August	1 250	65 865	45,6	344 526	29 960	928 076	69 284	2,7
September	1 252	65 561	45,4	367 841	24 391	891 728	53 319	2,4
Oktober	1 244	64 722	46,0	346 943	25 094	919 394	60 337	2,6
November	1 187	62 484	34,4	264 613	14 830	634 434	33 147	2,4
Dezember	1 198	62 468	33,6	258 252	13 215	639 127	29 477	2,5
2017								
Januar	1 180	61 821	28,4	205 661	12 622	534 911	28 439	2,6
Februar	1 173	62 002	34,2	216 166	12 301	590 760	25 827	2,7
März	1 182	62 420	33,2	256 745	14 959	635 078	33 495	2,5
April	1 219	64 244	41,0	304 070	19 849	784 572	41 821	2,6
Mai	1 233	65 570	43,3	366 710	26 247	878 659	54 658	2,4
Juni	1 234	65 904	46,8	380 685	28 297	923 568	62 230	2,4
Juli	1 235	65 746	46,3	340 100	35 887	934 976	77 640	2,7
August	1 237	65 879	46,0	351 906	34 402	935 493	77 774	2,7
September	1 230	65 282	47,1	383 610	28 918	921 638	61 620	2,4
Oktober	1 224	64 477	45,5	347 379	22 645	905 104	49 704	2,6
November	1 165	62 436	34,3	262 595	16 512	635 176	35 841	2,4
Dezember	1 186	62 903	35,3	267 492	13 566	671 655	32 418	2,5
2018								
Januar	1 147	61 925	28,8	207 668	14 022	544 977	32 596	2,6
Februar	1 147	61 638	35,7	223 669	12 491	612 786	27 540	2,7
März	1 166	62 343	34,8	261 646	14 879	667 733	31 899	2,6
April	1 206	64 191	38,9	300 824	19 595	745 913	41 355	2,5
Mai	1 216	65 284	44,6	368 177	23 262	902 513	47 057	2,5
Juni	1 216	65 419	44,2	365 741	27 010	865 867	57 358	2,4
Juli	1 207	65 178	44,8	313 897	31 818	897 050	70 086	2,9
August	1 212	65 404	44,4	344 329	29 586	898 344	64 545	2,6
September	1 208	64 960	45,8	369 083	23 122	891 164	50 177	2,4
Oktober	1 208	64 414	43,8	335 972	20 234	868 663	44 674	2,6
November	1 143	61 922	35,5	275 248	15 588	652 367	35 083	2,4
Dezember	1 152	62 061	35,5	261 921	14 171	666 788	30 651	2,5
2019								
Januar	1 132	61 166	29,2	206 138	12 211	547 166	29 610	2,7
Februar	1 132	60 999	36,6	230 049	13 196	621 404	29 858	2,7
März	1 138	61 380	35,5	269 177	16 533	671 828	37 968	2,5
April	1 188	63 345	41,7	302 722	19 559	785 261	43 843	2,6
Mai	1 213	64 986	45,8	389 515	24 244	923 175	52 768	2,4
Juni								
Juli								
August								
September								
Oktober								
November								
Dezember								

*) Korrigierte Werte

1) ganz oder teilweise geöffnet
Betriebe mit 10 und mehr Betten

**2. Ankünfte, Übernachtungen und Aufenthaltsdauer der Gäste in Beherbergungsbetrieben
(einschl. Camping) nach Betriebsarten und dem ständigen Wohnsitz der Gäste**

Betriebsart ----- Ständiger Wohnsitz der Gäste	Mai 2019					Januar bis Mai 2019				
	Ankünfte		Übernachtungen		durch- schnittliche Aufenthalts- dauer	Ankünfte		Übernachtungen		durch- schnittliche Aufenthalts- dauer
	insgesamt	Veränderung gegenüber dem Vorjahres- monat	insgesamt	Veränderung gegenüber dem Vorjahres- monat		insgesamt	Veränderung gegenüber dem Vorjahres- zeitraum	insgesamt	Veränderung gegenüber dem Vorjahres- zeitraum	
	Anzahl	%	Anzahl	%		Anzahl	%	Anzahl	%	
Hotels, Gasthöfe, Pensionen	316 787	7,4	609 210	4,4	1,9	1 171 816	3,5	2 319 082	3,0	2,0
Deutschland	294 379	7,8	563 525	4,0	1,9	1 092 564	3,7	2 156 860	3,0	2,0
Ausland	22 408	1,7	45 685	9,2	2,0	79 252	0,5	162 222	3,3	2,0
Hotels (ohne Hotels garnis)	226 124	8,8	431 746	4,2	1,9	859 755	3,8	1 698 333	2,8	2,0
Deutschland	208 939	9,6	400 541	4,4	1,9	799 739	4,3	1 589 324	3,0	2,0
Ausland	17 185	0,3	31 205	1,4	1,8	60 016	-2,0	109 009	-0,8	1,8
Hotels garnis	41 239	4,4	75 260	7,1	1,8	149 767	3,0	272 053	4,7	1,8
Deutschland	37 727	4,6	66 809	3,5	1,8	136 480	2,3	240 485	1,8	1,8
Ausland	3 512	1,9	8 451	47,4	2,4	13 287	10,0	31 568	34,2	2,4
Gasthöfe	29 823	0,5	57 273	0,7	1,9	97 338	1,7	193 079	2,2	2,0
Deutschland	29 013	0,6	55 071	0,2	1,9	94 214	1,5	184 301	2,4	2,0
Ausland	810	-1,5	2 202	13,9	2,7	3 124	7,1	8 778	-2,2	2,8
Pensionen	19 601	8,3	44 931	6,4	2,3	64 956	3,4	155 617	3,5	2,4
Deutschland	18 700	7,1	41 104	5,8	2,2	62 131	3,1	142 750	5,3	2,3
Ausland	901	40,8	3 827	13,6	4,2	2 825	9,9	12 867	-12,4	4,6
Ferienunterkünfte und ähnliche Beherbergungsstätten	52 156	-4,2	125 035	-12,4	2,4	143 796	-5,7	381 836	-6,7	2,7
Deutschland	50 753	-5,3	119 652	-13,9	2,4	138 889	-6,5	356 996	-9,0	2,6
Ausland	1 403	63,9	5 383	45,2	3,8	4 907	24,4	24 840	48,3	5,1
Erholungs- und Ferienheime	4 194	10,1	10 880	9,2	2,6	13 458	0,2	35 791	-1,9	2,7
Deutschland	4 131	8,9	10 736	8,4	2,6	13 299	-0,6	35 431	-2,2	2,7
Ausland	63	293,8	144	136,1	2,3	159	165,0	360	35,8	2,3
Ferienhäuser und Ferien- wohnungen	14 813	-7,0	39 934	-12,5	2,7	42 966	-0,3	138 463	4,1	3,2
Deutschland	14 348	-7,7	36 693	-15,5	2,6	41 111	-1,5	122 881	-1,8	3,0
Ausland	465	20,5	3 241	46,7	7,0	1 855	38,3	15 582	97,4	8,4
Jugendherbergen und Hütten	33 149	-4,4	74 221	-14,8	2,2	87 372	-8,9	207 582	-13,4	2,4
Deutschland	32 274	-5,7	72 223	-15,7	2,2	84 479	-9,5	198 684	-14,0	2,4
Ausland	875	92,7	1 998	39,1	2,3	2 893	13,8	8 898	3,5	3,1
Campingplätze	16 764	-41,2	41 425	-46,8	2,5	32 732	-20,7	84 475	-24,0	2,6
Deutschland	15 505	-42,8	38 193	-48,0	2,5	30 660	-21,9	79 104	-24,1	2,6
Ausland	1 259	-12,0	3 232	-27,6	2,6	2 072	1,7	5 371	-21,8	2,6
Sonstige tourismusrelevante										
Unterkünfte	20 572	10,2	188 930	7,3	9,2	81 989	6,3	847 916	4,3	10,3
Deutschland	20 139	10,0	187 230	7,3	9,3	80 405	6,3	840 931	4,3	10,5
Ausland	433	19,0	1 700	11,3	3,9	1 584	7,5	6 985	6,0	4,4
Vorsorge- u. Rehabilitations- kliniken	6 971	1,6	157 332	7,0	22,6	33 560	3,3	730 412	3,9	21,8
Deutschland	6 971	1,6	157 332	7,0	22,6	33 560	3,3	730 412	3,9	21,8
Ausland	-	x	-	x	-	-	x	-	x	-
Schulungsheime	13 601	15,2	31 598	9,0	2,3	48 429	8,5	117 504	6,6	2,4
Deutschland	13 168	15,0	29 898	8,6	2,3	46 845	8,5	110 519	6,5	2,4
Ausland	433	19,6	1 700	16,0	3,9	1 584	8,1	6 985	8,2	4,4
Beherbergungsbetriebe insgesamt (einschl. Camping)	406 279	2,4	964 600	-1,6	2,4	1 430 333	1,9	3 633 309	1,3	2,5
Deutschland	380 776	2,4	908 600	-2,2	2,4	1 342 518	1,9	3 433 891	1,1	2,6
Ausland	25 503	3,3	56 000	8,7	2,2	87 815	1,8	199 418	6,5	2,3
nachrichtlich:										
Beherbergungsstätten insgesamt (ohne Camping)	389 515	5,8	923 175	2,3	2,4	1 397 601	2,6	3 548 834	2,2	2,5
Deutschland	365 271	5,9	870 407	1,7	2,4	1 311 858	2,7	3 354 787	1,9	2,6
Ausland	24 244	4,2	52 768	12,1	2,2	85 743	1,8	194 047	7,5	2,3

**3. Ankünfte, Übernachtungen und Aufenthaltsdauer der Gäste in Beherbergungsstätten
nach Herkunftsländern (ohne Camping)**

Herkunftsland (ständiger Wohnsitz)	Mai 2019					Januar bis Mai 2019				
	Ankünfte		Übernachtungen		durch- schnittliche Aufenthalts- dauer	Ankünfte		Übernachtungen		durch- schnittliche Aufenthalts- dauer
	insgesamt	Veränderung gegenüber dem Vorjahres- monat	insgesamt	Veränderung gegenüber dem Vorjahres- monat		insgesamt	Veränderung gegenüber dem Vorjahres- zeitraum	insgesamt	Veränderung gegenüber dem Vorjahres- zeitraum	
	Anzahl	%	Anzahl	%		Anzahl	%	Anzahl	%	
Insgesamt	389 515	5,8	923 175	2,3	2,4	1 397 601	2,6	3 548 834	2,2	2,5
Deutschland	365 271	5,9	870 407	1,7	2,4	1 311 858	2,7	3 354 787	1,9	2,6
Ausland	24 244	4,2	52 768	12,1	2,2	85 743	1,8	194 047	7,5	2,3
Europa	19 345	5,3	44 509	16,8	2,3	70 023	3,5	165 293	11,1	2,4
Belgien	875	3,7	1 779	9,7	2,0	3 237	9,6	6 875	7,7	2,1
Bulgarien	76	8,6	592	205,2	7,8	426	9,8	3 224	266,4	7,6
Dänemark	833	7,5	1 761	42,7	2,1	2 746	-0,0	4 655	0,6	1,7
Estland	37	19,4	52	-71,1	1,4	99	-39,3	147	-66,3	1,5
Finnland	111	-25,0	192	-21,3	1,7	507	-2,3	911	-7,5	1,8
Frankreich	1 134	20,1	2 237	27,0	2,0	4 430	3,5	8 462	3,1	1,9
Griechenland	123	173,3	409	126,0	3,3	441	117,2	1 062	45,9	2,4
Irland	43	-64,5	62	-75,0	1,4	232	-45,4	482	-42,3	2,1
Island	17	240,0	34	x	2,0	42	75,0	84	6,3	2,0
Italien	938	16,1	2 236	24,4	2,4	3 626	17,7	8 686	36,5	2,4
Kroatien	75	19,0	541	212,7	7,2	367	-22,6	2 065	22,8	5,6
Lettland	54	-28,9	83	-28,4	1,5	260	6,6	745	15,0	2,9
Litauen	67	17,5	233	59,6	3,5	384	25,1	1 206	30,8	3,1
Luxemburg	248	45,0	448	51,9	1,8	797	19,5	1 416	33,1	1,8
Malta	80	x	163	x	2,0	94	118,6	188	80,8	2,0
Niederlande	2 846	-3,9	5 879	-11,4	2,1	7 498	-11,2	15 760	-9,0	2,1
Norwegen	157	-29,0	256	-28,9	1,6	574	-37,5	1 162	-31,8	2,0
Österreich	2 162	23,7	4 291	30,7	2,0	7 329	18,1	14 233	19,0	1,9
Polen	2 135	4,5	7 746	40,2	3,6	8 822	6,7	32 538	33,7	3,7
Portugal	143	-47,8	734	125,8	5,1	627	-26,8	2 068	81,6	3,3
Rumänien	246	14,4	868	-18,5	3,5	1 039	17,4	4 156	-13,3	4,0
Russland	550	7,6	1 060	18,6	1,9	2 572	-6,5	4 636	-11,9	1,8
Schweden	404	-30,5	634	-25,4	1,6	1 640	-9,0	2 465	-15,3	1,5
Schweiz	2 065	4,1	3 747	-3,8	1,8	6 576	4,0	13 059	4,5	2,0
Slowakische Republik	160	-10,6	417	-33,0	2,6	710	-3,9	2 163	-33,4	3,0
Slowenien	163	96,4	530	134,5	3,3	560	56,9	2 315	80,6	4,1
Spanien	429	27,7	931	35,7	2,2	1 845	7,1	4 029	-20,2	2,2
Tschechische Republik	1 188	10,8	2 138	26,1	1,8	4 870	24,4	8 849	19,8	1,8
Türkei	72	-5,3	109	-21,6	1,5	414	-32,1	1 180	-24,1	2,9
Ukraine	155	-7,7	307	-29,9	2,0	903	2,7	2 566	24,5	2,8
Ungarn	394	69,8	1 132	67,7	2,9	1 122	32,9	3 319	40,5	3,0
Vereinigtes Königreich	1 083	-10,0	1 910	2,7	1,8	4 162	-2,8	7 251	4,3	1,7
Zypern	9	x	12	x	1,3	22	x	35	218,2	1,6
sonstige europäische Länder	273	-15,2	986	37,3	3,6	1 050	-20,3	3 301	11,1	3,1
Afrika	87	64,2	202	77,2	2,3	566	5,0	1 131	15,8	2,0
Republik Südafrika	32	255,6	91	175,8	2,8	137	20,2	269	56,4	2,0
sonstige afrikanische Länder	55	25,0	111	37,0	2,0	429	0,9	862	7,1	2,0
Asien	2 324	7,3	3 540	-10,5	1,5	8 131	-2,2	13 651	-12,8	1,7
Arabische Golfstaaten	25	-83,0	53	-91,0	2,1	205	-43,4	363	-62,9	1,8
China (einschl. Hongkong)	932	36,7	1 378	5,4	1,5	3 020	10,3	4 986	-12,9	1,7
Indien	69	32,7	151	49,5	2,2	296	-23,5	618	-18,4	2,1
Israel	168	10,5	297	37,5	1,8	628	5,2	1 115	25,4	1,8
Japan	373	31,3	591	39,4	1,6	1 299	-1,6	2 346	-2,0	1,8
Südkorea	363	-3,5	457	-14,6	1,3	1 388	13,1	1 849	-6,1	1,3
Taiwan	110	14,6	133	1,5	1,2	291	-23,8	429	-9,5	1,5
sonstige asiatische Länder	284	-24,7	480	-26,0	1,7	1 004	-23,0	1 945	-21,2	1,9
Amerika	1 914	-16,4	3 685	-14,6	1,9	5 615	-12,5	11 718	-8,6	2,1
Kanada	136	-15,5	315	12,5	2,3	396	-9,8	1 080	14,5	2,7
USA	1 517	-13,6	2 850	-15,0	1,9	4 183	-12,6	8 358	-11,0	2,0
Mittelamerika und Karibik	92	21,1	208	33,3	2,3	330	42,2	720	49,1	2,2
Brasilien	86	-56,8	162	-45,8	1,9	388	-42,8	925	-29,2	2,4
sonstige nordamerik. Länder	8	-11,1	25	25,0	3,1	8	-52,9	25	-28,6	3,1
sonstige südamerik. Länder	75	-14,8	125	-39,3	1,7	310	17,0	610	-8,0	2,0
Australien, Ozeanien	202	1,0	364	14,5	1,8	651	9,4	1 122	7,7	1,7
Australien	159	20,5	276	20,0	1,7	510	20,6	887	22,9	1,7
Neuseeland, Ozeanien	43	-36,8	88	-	2,0	141	-18,0	235	-26,6	1,7
Ohne Angabe	372	109,0	468	81,4	1,3	757	2,4	1 132	-4,2	1,5

Herkunftsland (ständiger Wohnsitz)	Mai 2019					Januar bis Mai 2019				
	Ankünfte		Übernachtungen		durchschnittliche Aufenthaltsdauer	Ankünfte		Übernachtungen		durchschnittliche Aufenthaltsdauer
	insgesamt	Veränderung gegenüber dem Vorjahresmonat	insgesamt	Veränderung gegenüber dem Vorjahresmonat		insgesamt	Veränderung gegenüber dem Vorjahreszeitraum	insgesamt	Veränderung gegenüber dem Vorjahreszeitraum	
Anzahl	%	Anzahl	%	Tage	Anzahl	%	Anzahl	%	Tage	
Insgesamt	16 764	-41,2	41 425	-46,8	2,5	32 732	-20,7	84 475	-24,0	2,6
Deutschland	15 505	-42,8	38 193	-48,0	2,5	30 660	-21,9	79 104	-24,1	2,6
Ausland	1 259	-12,0	3 232	-27,6	2,6	2 072	1,7	5 371	-21,8	2,6
Europa	1 242	-12,0	3 201	-27,8	2,6	2 043	2,4	5 320	-21,8	2,6
Belgien	37	-40,3	126	4,1	3,4	63	-41,7	174	-15,1	2,8
Bulgarien	-	-	-	-	-	-	-	-	-	-
Dänemark	36	-25,0	130	32,7	3,6	82	-3,5	225	29,3	2,7
Estland	-	-	-	-	-	-	-	-	-	-
Finnland	23	15,0	29	3,6	1,3	33	-10,8	42	-12,5	1,3
Frankreich	43	-18,9	68	-29,2	1,6	72	9,1	126	13,5	1,8
Griechenland	-	x	-	x	-	-	x	-	x	-
Irland	2	-60,0	2	-77,8	1,0	8	60,0	26	188,9	3,3
Island	1	x	1	x	1,0	1	x	1	x	1,0
Italien	1	-75,0	2	-60,0	2,0	5	-54,5	6	-50,0	1,2
Kroatien	-	-	-	-	-	-	-	-	-	-
Lettland	-	-	-	-	-	-	-	-	-	-
Litauen	6	x	24	x	4,0	6	x	24	x	4,0
Luxemburg	7	-46,2	22	-40,5	3,1	15	-11,8	34	-33,3	2,3
Malta	-	-	-	-	-	-	-	-	-	-
Niederlande	706	-17,4	2 123	-37,2	3,0	1 165	1,9	3 591	-31,0	3,1
Norwegen	6	50,0	11	175,0	1,8	12	-7,7	20	17,6	1,7
Österreich	69	-25,8	138	-30,3	2,0	97	-13,4	199	-21,7	2,1
Polen	8	-11,1	17	88,9	2,1	22	29,4	33	-	1,5
Portugal	-	-	-	-	-	-	-	-	-	-
Rumänien	-	x	-	x	-	-	x	-	x	-
Russland	-	x	-	x	-	2	-	2	-50,0	1,0
Schweden	57	-	71	12,7	1,2	87	8,8	109	21,1	1,3
Schweiz	159	21,4	287	2,1	1,8	242	22,2	456	8,1	1,9
Slowakische Republik	-	-	-	-	-	-	-	-	-	-
Slowenien	-	-	-	-	-	2	x	2	x	1,0
Spanien	10	42,9	14	55,6	1,4	14	16,7	18	28,6	1,3
Tschechische Republik	24	x	45	x	1,9	28	154,5	55	223,5	2,0
Türkei	-	x	-	x	-	-	x	-	x	-
Ukraine	2	-75,0	2	-80,0	1,0	2	-80,0	2	-83,3	1,0
Ungarn	-	x	-	x	-	-	x	-	x	-
Vereinigtes Königreich	45	55,2	89	78,0	2,0	85	70,0	175	113,4	2,1
Zypern	-	-	-	-	-	-	-	-	-	-
sonstige europäische Länder	-	-	-	-	-	-	-	-	-	-
Afrika	-	-	-	-	-	2	-33,3	2	-83,3	1,0
Republik Südafrika	-	-	-	-	-	-	-	-	-	-
sonstige afrikanische Länder	-	-	-	-	-	2	-33,3	2	-83,3	1,0
Asien	-	x	-	x	-	10	100,0	18	260,0	1,8
Arabische Golfstaaten	-	x	-	x	-	-	x	-	x	-
China (einschl. Hongkong)	-	-	-	-	-	10	x	18	x	1,8
Indien	-	-	-	-	-	-	-	-	-	-
Israel	-	x	-	x	-	-	x	-	x	-
Japan	-	-	-	-	-	-	x	-	x	-
Südkorea	-	-	-	-	-	-	-	-	-	-
Taiwan	-	-	-	-	-	-	-	-	-	-
sonstige asiatische Länder	-	-	-	-	-	-	-	-	-	-
Amerika	14	16,7	28	-	2,0	14	-44,0	28	-31,7	2,0
Kanada	1	-50,0	1	-90,0	1,0	1	-50,0	1	-90,0	1,0
USA	10	25,0	22	37,5	2,2	10	-47,4	22	-18,5	2,2
Mittelamerika und Karibik	-	-	-	-	-	-	-	-	-	-
Brasilien	-	-	-	-	-	-	x	-	x	-
sonstige nordamerik. Länder	-	-	-	-	-	-	-	-	-	-
sonstige südamerik. Länder	3	50,0	5	150,0	1,7	3	50,0	5	150,0	1,7
Australien, Ozeanien	3	-25,0	3	-25,0	1,0	3	-66,7	3	-66,7	1,0
Australien	-	x	-	x	-	-	x	-	x	-
Neuseeland, Ozeanien	3	50,0	3	50,0	1,0	3	-	3	-	1,0
Ohne Angabe	-	-	-	-	-	-	-	-	-	-

**5. Ankünfte, Übernachtungen und Aufenthaltsdauer der Gäste in Beherbergungsbetrieben (einschl. Camping)
nach Reisegebieten und dem ständigen Wohnsitz der Gäste**

Reisegebiet ----- Ständiger Wohnsitz der Gäste	Mai 2019					Januar bis Mai 2019				
	Ankünfte		Übernachtungen		durch- schnittliche Aufenthalts- dauer	Ankünfte		Übernachtungen		durch- schnittliche Aufenthalts- dauer
	insgesamt	Veränderung gegenüber dem Vorjahres- monat	insgesamt	Veränderung gegenüber dem Vorjahres- monat		insgesamt	Veränderung gegenüber dem Vorjahres- zeitraum	insgesamt	Veränderung gegenüber dem Vorjahres- zeitraum	
	Anzahl	%	Anzahl	%		Anzahl	%	Anzahl	%	
Südharz Kyffhäuser	22 492	0,0	59 486	-1,2	2,6	66 154	-2,0	185 109	-3,3	2,8
Deutschland	22 165	0,8	58 798	-0,7	2,7	64 793	-1,7	182 000	-2,7	2,8
Ausland	327	-32,3	688	-32,3	2,1	1 361	-14,7	3 109	-28,3	2,3
Eichsfeld	13 203	2,5	33 324	-0,2	2,5	49 217	0,2	137 048	0,9	2,8
Deutschland	12 451	6,1	31 515	-0,3	2,5	46 758	2,7	130 337	0,8	2,8
Ausland	752	-34,4	1 809	1,2	2,4	2 459	-31,4	6 711	1,6	2,7
Hainich	17 583	0,6	50 693	-2,3	2,9	53 701	-0,9	178 804	-1,1	3,3
Deutschland	17 169	0,2	49 787	-2,1	2,9	52 169	-1,5	174 342	-1,8	3,3
Ausland	414	20,3	906	-13,4	2,2	1 532	25,9	4 462	41,3	2,9
Saaleland	11 766	6,0	38 633	1,0	3,3	42 312	6,4	156 451	5,6	3,7
Deutschland	11 009	3,8	36 534	0,4	3,3	39 271	5,3	149 461	5,5	3,8
Ausland	757	52,3	2 099	13,1	2,8	3 041	23,5	6 990	7,4	2,3
Städte Eisenach, Erfurt, Jena, Weimar	142 584	13,7	253 558	10,9	1,8	514 002	7,2	910 578	8,1	1,8
Deutschland	128 755	14,8	225 397	10,0	1,8	466 474	7,7	814 986	7,7	1,7
Ausland	13 829	4,7	28 161	18,0	2,0	47 528	2,5	95 592	11,7	2,0
Thüringer Rhön	13 440	-9,9	48 891	-8,5	3,6	41 372	-8,1	184 504	-2,4	4,5
Deutschland	13 047	-9,4	47 813	-8,6	3,7	39 919	-7,8	180 143	-2,8	4,5
Ausland	393	-24,3	1 078	-3,7	2,7	1 453	-15,8	4 361	14,7	3,0
Thüringer Vogtland	18 446	5,6	33 434	-3,2	1,8	71 597	9,0	131 529	7,2	1,8
Deutschland	16 676	7,0	30 206	-0,2	1,8	65 071	9,4	116 285	6,3	1,8
Ausland	1 770	-6,4	3 228	-24,2	1,8	6 526	5,5	15 244	14,3	2,3
Thüringer Wald	139 817	-3,9	372 550	-6,4	2,7	500 960	-1,4	1 476 586	-0,9	2,9
Deutschland	134 290	-4,4	357 703	-7,1	2,7	482 300	-1,5	1 423 939	-1,1	3,0
Ausland	5 527	8,6	14 847	15,6	2,7	18 660	1,9	52 647	3,6	2,8
Übriges Thüringen	26 948	-8,3	74 031	-9,8	2,7	91 018	-3,7	272 700	-4,4	3,0
Deutschland	25 214	-9,6	70 847	-9,5	2,8	85 763	-4,3	262 398	-3,5	3,1
Ausland	1 734	14,4	3 184	-14,7	1,8	5 255	8,6	10 302	-22,0	2,0
Beherbergungsbetriebe insgesamt (einschl. Camping)	406 279	2,4	964 600	-1,6	2,4	1 430 333	1,9	3 633 309	1,3	2,5
Deutschland	380 776	2,4	908 600	-2,2	2,4	1 342 518	1,9	3 433 891	1,1	2,6
Ausland	25 503	3,3	56 000	8,7	2,2	87 815	1,8	199 418	6,5	2,3
nachrichtlich: Beherbergungsstätten insgesamt (ohne Camping)	389 515	5,8	923 175	2,3	2,4	1 397 601	2,6	3 548 834	2,2	2,5
Deutschland	365 271	5,9	870 407	1,7	2,4	1 311 858	2,7	3 354 787	1,9	2,6
Ausland	24 244	4,2	52 768	12,1	2,2	85 743	1,8	194 047	7,5	2,3

**6. Ankünfte, Übernachtungen und Aufenthaltsdauer der Gäste in Beherbergungsstätten
nach Gemeindegruppen und dem ständigen Wohnsitz der Gäste (ohne Camping)**

Gemeindegruppe ----- Ständiger Wohnsitz der Gäste	Mai 2019					Januar bis Mai 2019				
	Ankünfte		Übernachtungen		durch- schnittliche Aufenthalts- dauer	Ankünfte		Übernachtungen		durch- schnittliche Aufenthalts- dauer
	insgesamt	Veränderung gegenüber dem Vorjahres- monat	insgesamt	Veränderung gegenüber dem Vorjahres- monat		insgesamt	Veränderung gegenüber dem Vorjahres- zeitraum	insgesamt	Veränderung gegenüber dem Vorjahres- zeitraum	
	Anzahl	%	Anzahl	%		Anzahl	%	Anzahl	%	
Heilbäder zusammen	48 489	-1,3	241 480	3,0	5,0	204 562	1,2	1 073 885	1,9	5,2
Deutschland	47 248	-1,2	237 853	3,1	5,0	199 688	1,3	1 057 359	1,8	5,3
Ausland	1 241	-6,3	3 627	-2,3	2,9	4 874	-2,7	16 526	16,0	3,4
Mineral-, Moor-, Sole- und Thermalbäder	23 317	-5,0	138 673	1,0	5,9	101 056	-2,8	632 567	1,0	6,3
Deutschland	22 599	-4,9	136 672	1,1	6,0	98 108	-2,6	623 359	0,9	6,4
Ausland	718	-8,5	2 001	-7,0	2,8	2 948	-8,3	9 208	9,2	3,1
Orte mit Kurbetrieb	5 271	-3,9	35 153	8,2	6,7	18 571	-3,4	146 671	3,4	7,9
Deutschland	5 170	-3,1	34 942	8,3	6,8	18 163	-3,0	145 787	3,6	8,0
Ausland	101	-31,8	211	-11,7	2,1	408	-17,2	884	-19,1	2,2
heil klimatische Kurorte	16 458	4,0	50 488	4,9	3,1	70 572	6,7	216 144	2,9	3,1
Deutschland	16 097	3,7	49 526	5,3	3,1	69 326	6,5	212 956	3,3	3,1
Ausland	361	22,4	962	-14,0	2,7	1 246	16,6	3 188	-15,7	2,6
Kneippheilbäder	3 443	4,6	17 166	4,6	5,0	14 363	11,9	78 503	4,1	5,5
Deutschland	3 382	5,8	16 713	3,1	4,9	14 091	11,8	75 257	1,0	5,3
Ausland	61	-36,5	453	121,0	7,4	272	17,2	3 246	245,3	11,9
Luftkurorte	1 773	5,5	4 038	-4,6	2,3	6 285	10,4	15 723	8,5	2,5
Deutschland	1 605	3,7	3 809	3,7	2,4	6 029	9,8	15 186	10,2	2,5
Ausland	168	26,3	229	-59,0	1,4	256	24,9	537	-24,0	2,1
Erholungsorte	46 919	1,8	104 083	-0,7	2,2	189 174	-1,4	474 737	2,4	2,5
Deutschland	44 851	2,5	99 014	-1,3	2,2	182 295	-0,4	453 918	2,5	2,5
Ausland	2 068	-11,4	5 069	11,9	2,5	6 879	-21,1	20 819	1,2	3,0
Sonstige Gemeinden	292 334	7,8	573 574	2,6	2,0	997 580	3,7	1 984 489	2,2	2,0
Deutschland	271 567	7,9	529 731	1,7	2,0	923 846	3,6	1 828 324	1,7	2,0
Ausland	20 767	6,7	43 843	14,6	2,1	73 734	4,9	156 165	7,8	2,1
Gemeindegruppen insgesamt	389 515	5,8	923 175	2,3	2,4	1 397 601	2,6	3 548 834	2,2	2,5
Deutschland	365 271	5,9	870 407	1,7	2,4	1 311 858	2,7	3 354 787	1,9	2,6
Ausland	24 244	4,2	52 768	12,1	2,2	85 743	1,8	194 047	7,5	2,3

**7. Ankünfte, Übernachtungen und Aufenthaltsdauer der Gäste in Beherbergungsstätten
nach Kreisen und dem ständigen Wohnsitz der Gäste (ohne Camping)**

Kreisfreie Stadt Landkreis Land Ständiger Wohnsitz der Gäste	Mai 2019					Januar bis Mai 2019				
	Ankünfte		Übernachtungen		durch- schnittliche Aufenthalts- dauer	Ankünfte		Übernachtungen		durch- schnittliche Aufenthalts- dauer
	insgesamt	Veränderung gegenüber dem Vorjahres- monat	insgesamt	Veränderung gegenüber dem Vorjahres- monat		insgesamt	Veränderung gegenüber dem Vorjahres- zeitraum	insgesamt	Veränderung gegenüber dem Vorjahres- zeitraum	
	Anzahl	%	Anzahl	%		Anzahl	%	Anzahl	%	
Stadt Erfurt	49 608	8,7	88 973	6,1	1,8	190 729	1,2	338 452	3,3	1,8
Deutschland	46 426	9,9	80 950	4,7	1,7	178 964	2,3	310 378	3,0	1,7
Ausland	3 182	-7,0	8 023	22,9	2,5	11 765	-13,8	28 074	6,5	2,4
Stadt Gera	10 811	16,2	17 268	13,1	1,6	42 298	11,8	69 854	10,0	1,7
Deutschland	9 422	21,8	15 152	17,3	1,6	36 979	13,0	60 087	8,6	1,6
Ausland	1 389	-11,5	2 116	-10,3	1,5	5 319	4,3	9 767	18,9	1,8
Stadt Jena	20 916	11,0	34 608	11,0	1,7	76 671	4,3	129 072	4,7	1,7
Deutschland	18 324	13,0	29 888	12,3	1,6	66 300	5,2	109 119	5,1	1,6
Ausland	2 592	-1,4	4 720	3,5	1,8	10 371	-1,2	19 953	2,8	1,9
Stadt Suhl	10 745	11,1	22 961	2,5	2,1	43 579	10,2	103 660	5,2	2,4
Deutschland	10 051	8,7	21 622	0,6	2,2	42 250	10,3	100 987	6,1	2,4
Ausland	694	64,5	1 339	49,4	1,9	1 329	8,9	2 673	-21,2	2,0
Stadt Weimar	48 492	23,3	89 631	18,5	1,8	165 738	16,5	307 957	15,5	1,9
Deutschland	43 078	23,3	79 004	16,9	1,8	148 874	15,3	274 657	14,1	1,8
Ausland	5 414	22,9	10 627	32,3	2,0	16 864	27,5	33 300	28,4	2,0
Stadt Eisenach	22 318	11,8	37 272	7,7	1,7	78 383	8,0	129 325	8,5	1,6
Deutschland	19 905	13,8	33 176	8,6	1,7	70 229	9,8	116 114	9,3	1,7
Ausland	2 413	-2,9	4 096	0,9	1,7	8 154	-5,2	13 211	2,3	1,6
Eichsfeld	12 418	4,8	31 551	1,1	2,5	47 062	0,1	132 511	0,6	2,8
Deutschland	11 716	8,9	29 944	1,4	2,6	44 677	2,7	126 042	0,6	2,8
Ausland	702	-35,7	1 607	-2,9	2,3	2 385	-31,8	6 469	0,9	2,7
Nordhausen	7 965	-1,7	18 177	-4,7	2,3	26 882	-3,0	56 938	-9,7	2,1
Deutschland	7 821	-0,6	17 907	-3,5	2,3	26 096	-2,9	55 400	-8,4	2,1
Ausland	144	-39,0	270	-48,0	1,9	786	-7,1	1 538	-39,0	2,0
Wartburgkreis	14 231	-5,6	73 489	-0,1	5,2	46 002	-5,5	303 804	-0,1	6,6
Deutschland	13 727	-6,1	72 162	-0,7	5,3	44 425	-5,7	299 494	-0,3	6,7
Ausland	504	10,0	1 327	43,3	2,6	1 577	-2,2	4 310	19,2	2,7
Unstrut-Hainich-Kreis	12 763	-1,4	39 847	-1,8	3,1	43 720	-1,5	156 342	-0,8	3,6
Deutschland	12 469	-2,1	39 239	-1,5	3,1	42 551	-2,2	152 877	-1,8	3,6
Ausland	294	38,7	608	-16,4	2,1	1 169	36,4	3 465	79,3	3,0
Kyffhäuserkreis	13 874	2,3	40 022	1,7	2,9	37 595	-1,5	124 885	-0,0	3,3
Deutschland	13 745	2,8	39 732	1,9	2,9	37 108	-1,1	123 514	0,2	3,3
Ausland	129	-33,2	290	-18,3	2,2	487	-26,1	1 371	-15,2	2,8
Schmalkalden-Meiningen	27 124	1,1	60 923	2,3	2,2	107 878	-7,4	271 851	0,9	2,5
Deutschland	26 441	1,4	58 661	1,7	2,2	104 595	-6,9	259 961	0,7	2,5
Ausland	683	-10,2	2 262	22,1	3,3	3 283	-21,3	11 890	6,7	3,6

Noch: 7. Ankünfte, Übernachtungen und Aufenthaltsdauer der Gäste in Beherbergungsstätten
nach Kreisen und dem ständigen Wohnsitz der Gäste (ohne Camping)

Kreisfreie Stadt Landkreis Land ----- Ständiger Wohnsitz der Gäste	Mai 2019					Januar bis Mai 2019				
	Ankünfte		Übernachtungen		durch- schnittliche Aufenthalts- dauer	Ankünfte		Übernachtungen		durch- schnittliche Aufenthalts- dauer
	insgesamt	Veränderung gegenüber dem Vorjahres- monat	insgesamt	Veränderung gegenüber dem Vorjahres- monat		insgesamt	Veränderung gegenüber dem Vorjahres- zeitraum	insgesamt	Veränderung gegenüber dem Vorjahres- zeitraum	
	Anzahl	%	Anzahl	%		Anzahl	%	Anzahl	%	
Gotha	34 873	4,7	89 545	2,9	2,6	135 364	5,1	364 689	3,1	2,7
Deutschland	33 187	5,2	85 751	3,4	2,6	129 039	4,9	349 655	2,5	2,7
Ausland	1 686	-3,4	3 794	-7,2	2,3	6 325	8,6	15 034	18,2	2,4
Sömmerda	3 149	7,8	6 366	-4,9	2,0	10 071	-1,6	20 808	-12,8	2,1
Deutschland	2 927	5,4	5 886	1,4	2,0	9 350	-2,1	18 926	-3,3	2,0
Ausland	222	53,1	480	-46,4	2,2	721	5,7	1 882	-56,0	2,6
Hildburghausen	10 062	-6,1	33 929	-5,5	3,4	39 784	2,7	152 544	-1,1	3,8
Deutschland	9 845	-6,3	33 194	-6,1	3,4	38 906	2,1	149 866	-1,6	3,9
Ausland	217	6,9	735	31,5	3,4	878	35,1	2 678	41,8	3,1
Ilm-Kreis	17 499	5,8	37 840	3,1	2,2	58 222	1,6	133 061	3,8	2,3
Deutschland	16 710	3,8	35 888	1,3	2,1	55 821	1,2	126 049	4,0	2,3
Ausland	789	78,5	1 952	54,6	2,5	2 401	11,9	7 012	0,4	2,9
Weimarer Land	16 302	-4,1	50 576	-1,7	3,1	60 713	-4,5	207 117	-2,4	3,4
Deutschland	15 402	-4,4	49 364	-1,4	3,2	57 467	-5,1	202 003	-2,5	3,5
Ausland	900	1,4	1 212	-14,5	1,3	3 246	6,0	5 114	1,3	1,6
Sonneberg	7 100	-7,2	19 007	-13,9	2,7	24 133	-1,3	74 210	-6,6	3,1
Deutschland	6 853	-7,9	17 825	-17,0	2,6	23 330	-1,8	70 629	-6,6	3,0
Ausland	247	18,2	1 182	98,7	4,8	803	13,6	3 581	-7,8	4,5
Saalfeld-Rudolstadt	16 322	-6,4	41 784	-9,0	2,6	51 006	-6,0	140 109	-6,5	2,7
Deutschland	15 936	-6,4	40 474	-9,0	2,5	49 600	-6,1	135 108	-5,8	2,7
Ausland	386	-4,9	1 310	-8,6	3,4	1 406	-3,2	5 001	-23,1	3,6
Saale-Holzland-Kreis	10 278	10,3	34 171	3,7	3,3	38 533	7,4	141 895	6,0	3,7
Deutschland	9 552	7,6	32 156	2,9	3,4	35 604	6,2	135 249	5,9	3,8
Ausland	726	65,8	2 015	18,5	2,8	2 929	24,9	6 646	6,7	2,3
Saale-Orla-Kreis	11 498	0,5	31 937	-6,9	2,8	31 237	-6,4	103 391	-4,6	3,3
Deutschland	11 075	1,3	30 662	-7,0	2,8	29 394	-6,7	99 015	-5,2	3,4
Ausland	423	-16,7	1 275	-5,4	3,0	1 843	-1,2	4 376	11,0	2,4
Greiz	6 352	0,3	13 496	-2,8	2,1	25 460	8,8	53 913	12,8	2,1
Deutschland	6 134	0,2	12 768	-3,4	2,1	24 605	8,9	49 516	9,2	2,0
Ausland	218	2,3	728	9,0	3,3	855	6,2	4 397	81,7	5,1
Altenburger Land	4 815	10,1	9 802	4,6	2,0	16 541	8,5	32 446	-1,1	2,0
Deutschland	4 525	8,0	9 002	2,8	2,0	15 694	8,4	30 141	1,4	1,9
Ausland	290	55,9	800	29,2	2,8	847	10,1	2 305	-25,4	2,7
Thüringen	389 515	5,8	923 175	2,3	2,4	1 397 601	2,6	3 548 834	2,2	2,5
Deutschland	365 271	5,9	870 407	1,7	2,4	1 311 858	2,7	3 354 787	1,9	2,6
Ausland	24 244	4,2	52 768	12,1	2,2	85 743	1,8	194 047	7,5	2,3

**8. Ankünfte, Übernachtungen und Aufenthaltsdauer der Gäste in Beherbergungsstätten
nach Kreisen, ausgewählten Betriebsarten und dem ständigen Wohnsitz der Gäste (ohne Camping)**

Kreisfreie Stadt Landkreis ----- Betriebsart ----- Ständiger Wohnsitz der Gäste	Mai 2019					Januar bis Mai 2019				
	Ankünfte		Übernachtungen		durch- schnittliche Aufenthalts- dauer	Ankünfte		Übernachtungen		durch- schnittliche Aufenthalts- dauer
	insgesamt	Veränderung gegenüber dem Vorjahres- monat	insgesamt	Veränderung gegenüber dem Vorjahres- monat		insgesamt	Veränderung gegenüber dem Vorjahres- zeitraum	insgesamt	Veränderung gegenüber dem Vorjahres- zeitraum	
	Anzahl	%	Anzahl	%		Anzahl	%	Anzahl	%	
Stadt Erfurt										
Hotels, Gasthöfe, Pensionen	44 682	7,4	77 862	7,3	1,7	174 931	0,7	302 537	4,1	1,7
Deutschland	41 895	9,3	71 077	6,3	1,7	164 194	1,8	277 853	3,7	1,7
Ausland	2 787	-14,4	6 785	19,1	2,4	10 737	-13,6	24 684	9,7	2,3
darunter										
Hotels (ohne Hotels garnis)	31 235	12,0	52 828	9,6	1,7	121 215	2,7	202 388	4,1	1,7
Deutschland	29 133	14,3	49 098	11,8	1,7	113 387	4,4	189 520	6,6	1,7
Ausland	2 102	-12,8	3 730	-12,4	1,8	7 828	-16,7	12 868	-22,3	1,6
Gasthöfe	1 030	5,6	1 630	14,5	1,6	3 794	0,1	6 278	9,4	1,7
Deutschland	967	4,8	1 545	14,0	1,6	3 587	-1,6	5 891	7,7	1,6
Ausland	63	21,2	85	23,2	1,3	207	42,8	387	43,9	1,9
Stadt Gera										
Hotels, Gasthöfe, Pensionen	10 537	16,2	16 351	12,6	1,6	41 471	12,2	66 509	9,8	1,6
Deutschland	9 157	22,0	14 256	16,3	1,6	36 230	13,5	57 447	8,8	1,6
Ausland	1 380	-11,6	2 095	-7,4	1,5	5 241	4,1	9 062	16,6	1,7
darunter										
Hotels (ohne Hotels garnis)	8 009	17,2	12 057	14,1	1,5	31 579	12,3	48 504	9,3	1,5
Deutschland	7 138	24,8	10 650	19,9	1,5	28 450	15,2	42 748	9,5	1,5
Ausland	871	-21,7	1 407	-16,8	1,6	3 129	-8,5	5 756	7,7	1,8
Gasthöfe	592	19,4	1 051	-3,1	1,8	2 278	9,2	4 675	13,1	2,1
Deutschland	541	12,7	921	-11,5	1,7	2 138	7,5	4 199	7,4	2,0
Ausland	51	218,8	130	195,5	2,5	140	42,9	476	111,6	3,4
Stadt Jena										
Hotels, Gasthöfe, Pensionen	19 571	10,9	31 866	11,4	1,6	72 564	4,3	119 149	5,6	1,6
Deutschland	17 086	13,2	27 335	12,1	1,6	62 821	5,6	101 598	6,2	1,6
Ausland	2 485	-2,7	4 531	7,2	1,8	9 743	-3,5	17 551	1,9	1,8
darunter										
Hotels (ohne Hotels garnis)	13 758	11,7	21 349	10,9	1,6	50 649	3,2	78 815	3,2	1,6
Deutschland	11 546	14,8	17 549	12,4	1,5	42 001	4,6	64 093	3,8	1,5
Ausland	2 212	-2,1	3 800	4,4	1,7	8 648	-3,3	14 722	0,9	1,7
Gasthöfe	2 418	10,6	4 238	7,0	1,8	8 584	1,9	15 526	6,1	1,8
Deutschland	2 327	11,6	4 055	7,5	1,7	8 247	2,6	14 808	6,7	1,8
Ausland	91	-9,9	183	-3,2	2,0	337	-12,5	718	-6,3	2,1
Stadt Suhl										
Hotels, Gasthöfe, Pensionen	10 019	6,4	21 062	-2,3	2,1	42 431	9,2	99 661	4,1	2,3
Deutschland	9 330	3,6	19 739	-4,6	2,1	41 126	9,2	97 098	4,8	2,4
Ausland	689	67,2	1 323	54,2	1,9	1 305	9,7	2 563	-18,0	2,0
darunter										
Hotels (ohne Hotels garnis)	8 876	4,5	18 463	-4,5	2,1	38 429	9,3	89 548	4,1	2,3
Deutschland	8 230	1,8	17 240	-7,1	2,1	37 195	9,3	87 187	4,5	2,3
Ausland	646	59,9	1 223	55,6	1,9	1 234	11,0	2 361	-9,1	1,9
Gasthöfe	495	-6,4	1 241	-9,5	2,5	1 728	-7,6	4 690	-11,4	2,7
Deutschland	493	-6,8	1 239	-9,6	2,5	1 726	-7,7	4 688	-11,4	2,7
Ausland	2	x	2	x	1,0	2	100,0	2	-	1,0
Stadt Weimar										
Hotels, Gasthöfe, Pensionen	42 417	25,5	76 469	21,8	1,8	143 150	17,0	258 808	16,2	1,8
Deutschland	37 535	25,8	67 585	20,7	1,8	128 129	15,8	231 876	14,8	1,8
Ausland	4 882	23,6	8 884	30,4	1,8	15 021	29,0	26 932	29,3	1,8
darunter										
Hotels (ohne Hotels garnis)	25 246	25,8	44 396	19,2	1,8	88 060	18,5	156 335	16,1	1,8
Deutschland	21 709	27,2	38 056	18,6	1,8	77 424	17,5	138 101	15,2	1,8
Ausland	3 537	18,0	6 340	23,4	1,8	10 636	26,3	18 234	23,7	1,7
Gasthöfe	557	139,1	876	90,0	1,6	1 680	114,3	2 691	96,9	1,6
Deutschland	550	141,2	859	92,6	1,6	1 606	109,1	2 572	94,0	1,6
Ausland	7	40,0	17	13,3	2,4	74	x	119	190,2	1,6
Stadt Eisenach										
Hotels, Gasthöfe, Pensionen	21 249	11,2	35 158	8,5	1,7	75 259	7,9	121 483	8,4	1,6
Deutschland	18 878	13,5	31 146	9,9	1,6	67 163	9,9	108 372	9,3	1,6
Ausland	2 371	-4,5	4 012	-1,1	1,7	8 096	-5,7	13 111	1,9	1,6
darunter										
Hotels (ohne Hotels garnis)	17 680	14,2	27 182	8,2	1,5	63 484	8,9	97 641	8,7	1,5
Deutschland	15 623	16,0	24 246	10,3	1,6	56 737	11,3	87 799	10,4	1,5
Ausland	2 057	2,0	2 936	-6,6	1,4	6 747	-7,6	9 842	-4,0	1,5
Gasthöfe	371	-34,6	969	0,5	2,6	1 027	-35,5	2 392	-13,5	2,3
Deutschland	369	-33,3	967	1,8	2,6	1 014	-35,0	2 376	-12,7	2,3
Ausland	2	-85,7	2	-85,7	1,0	13	-61,8	16	-61,9	1,2

Noch: 8. Ankünfte, Übernachtungen und Aufenthaltsdauer der Gäste in Beherbergungsstätten
nach Kreisen, ausgewählten Betriebsarten und dem ständigen Wohnsitz der Gäste (ohne Camping)

Kreisfreie Stadt Landkreis ----- Betriebsart ----- Ständiger Wohnsitz der Gäste	Mai 2019					Januar bis Mai 2019				
	Ankünfte		Übernachtungen		durch- schnittliche Aufenthalts- dauer	Ankünfte		Übernachtungen		durch- schnittliche Aufenthalts- dauer
	insgesamt	Veränderung gegenüber dem Vorjahres- monat	insgesamt	Veränderung gegenüber dem Vorjahres- monat		insgesamt	Veränderung gegenüber dem Vorjahres- zeitraum	insgesamt	Veränderung gegenüber dem Vorjahres- zeitraum	
	Anzahl	%	Anzahl	%		Anzahl	%	Anzahl	%	
Eichsfeld										
Hotels, Gasthöfe, Pensionen	8 931	11,9	15 501	9,6	1,7	34 619	3,3	66 566	7,4	1,9
Deutschland	8 252	19,2	14 000	10,7	1,7	32 326	7,5	60 653	8,2	1,9
Ausland	679	-35,8	1 501	0,9	2,2	2 293	-33,2	5 913	-0,2	2,6
darunter										
Hotels (ohne Hotels garnis)	7 573	11,1	13 291	11,3	1,8	29 980	2,4	57 342	7,7	1,9
Deutschland	6 948	20,2	12 086	15,2	1,7	27 868	7,4	52 247	8,8	1,9
Ausland	625	-39,6	1 205	-17,1	1,9	2 112	-36,3	5 095	-2,7	2,4
Gasthöfe	896	-1,6	1 325	-16,2	1,5	3 044	-1,9	5 414	-2,4	1,8
Deutschland	889	-1,6	1 313	-16,5	1,5	2 996	-2,4	5 212	-3,9	1,7
Ausland	7	-12,5	12	50,0	1,7	48	50,0	202	65,6	4,2
Nordhausen										
Hotels, Gasthöfe, Pensionen	5 584	1,7	12 478	4,8	2,2	20 715	-0,2	41 902	-4,4	2,0
Deutschland	5 450	3,6	12 231	7,2	2,2	19 979	0,1	40 468	-2,2	2,0
Ausland	134	-41,5	247	-49,4	1,8	736	-8,8	1 434	-41,4	1,9
darunter										
Hotels (ohne Hotels garnis)	4 483	10,4	10 205	12,8	2,3	16 965	9,6	33 606	3,2	2,0
Deutschland	4 351	12,3	9 961	15,5	2,3	16 255	9,2	32 227	5,1	2,0
Ausland	132	-28,6	244	-42,5	1,8	710	21,0	1 379	-28,2	1,9
Gasthöfe	320	-19,8	520	-28,4	1,6	1 300	-0,1	2 229	-6,1	1,7
Deutschland	320	-19,2	520	-27,9	1,6	1 287	1,1	2 190	-6,5	1,7
Ausland	-	x	-	x	-	13	-53,6	39	21,9	3,0
Wartburgkreis										
Hotels, Gasthöfe, Pensionen	9 653	-8,7	19 186	-11,7	2,0	30 607	-8,1	61 773	-10,2	2,0
Deutschland	9 208	-9,2	18 266	-12,7	2,0	29 260	-8,1	58 462	-11,1	2,0
Ausland	445	2,3	920	11,8	2,1	1 347	-9,0	3 311	7,8	2,5
darunter										
Hotels (ohne Hotels garnis)	5 968	-16,6	11 778	-19,7	2,0	20 202	-14,6	40 645	-16,2	2,0
Deutschland	5 658	-17,0	11 155	-20,3	2,0	19 331	-14,1	38 227	-17,4	2,0
Ausland	310	-8,6	623	-8,2	2,0	871	-23,1	2 418	7,9	2,8
Gasthöfe	2 677	11,7	4 946	8,1	1,8	6 799	9,4	12 723	1,0	1,9
Deutschland	2 628	11,8	4 869	7,7	1,9	6 660	9,7	12 504	2,5	1,9
Ausland	49	8,9	77	42,6	1,6	139	-4,8	219	-45,5	1,6
Unstrut-Hainich-Kreis										
Hotels, Gasthöfe, Pensionen	9 029	-1,9	19 569	-1,5	2,2	32 125	-3,0	74 478	-1,6	2,3
Deutschland	8 821	-2,2	19 165	-0,7	2,2	31 095	-3,9	71 680	-3,2	2,3
Ausland	208	16,2	404	-27,6	1,9	1 030	32,9	2 798	78,0	2,7
darunter										
Hotels (ohne Hotels garnis)	6 783	11,7	14 844	8,6	2,2	25 077	8,1	58 842	5,7	2,3
Deutschland	6 610	10,8	14 540	8,1	2,2	24 228	7,0	57 049	4,1	2,4
Ausland	173	55,9	304	37,6	1,8	849	55,2	1 793	108,5	2,1
Gasthöfe	916	-1,9	1 910	0,7	2,1	2 665	5,9	5 639	19,3	2,1
Deutschland	899	-2,8	1 880	-0,3	2,1	2 596	4,9	5 215	12,1	2,0
Ausland	17	88,9	30	172,7	1,8	69	64,3	424	x	6,1
Kyffhäuserkreis										
Hotels, Gasthöfe, Pensionen	5 434	-3,0	11 484	5,2	2,1	18 773	3,0	39 328	4,9	2,1
Deutschland	5 309	-2,0	11 246	6,4	2,1	18 358	4,3	38 454	6,3	2,1
Ausland	125	-32,4	238	-31,4	1,9	415	-32,5	874	-33,5	2,1
darunter										
Hotels (ohne Hotels garnis)	3 380	6,3	7 096	9,5	2,1	12 442	7,9	25 901	8,4	2,1
Deutschland	3 319	8,8	7 001	12,7	2,1	12 177	9,9	25 344	9,9	2,1
Ausland	61	-53,1	95	-64,6	1,6	265	-41,0	557	-33,8	2,1
Gasthöfe	1 324	-7,3	2 371	0,6	1,8	3 707	1,0	6 861	3,4	1,9
Deutschland	1 290	-8,6	2 324	-0,1	1,8	3 619	1,2	6 740	6,5	1,9
Ausland	34	88,9	47	46,9	1,4	88	-6,4	121	-60,8	1,4
Schmalkalden-Meiningen										
Hotels, Gasthöfe, Pensionen	22 597	2,5	48 740	5,4	2,2	90 954	-8,2	218 486	1,9	2,4
Deutschland	21 946	2,9	46 650	4,5	2,1	87 976	-7,6	208 216	1,8	2,4
Ausland	651	-9,7	2 090	30,5	3,2	2 978	-23,4	10 270	5,5	3,4
darunter										
Hotels (ohne Hotels garnis)	17 107	6,2	37 314	8,9	2,2	70 447	-10,0	172 100	2,0	2,4
Deutschland	16 613	6,3	36 162	8,3	2,2	68 172	-9,3	165 812	2,1	2,4
Ausland	494	0,6	1 152	33,3	2,3	2 275	-26,3	6 288	-1,6	2,8
Gasthöfe	2 920	-6,0	5 896	-4,3	2,0	10 745	2,2	22 957	1,2	2,1
Deutschland	2 862	-4,5	5 723	-3,6	2,0	10 425	2,0	22 043	0,6	2,1
Ausland	58	-46,8	173	-23,1	3,0	320	9,2	914	17,6	2,9

Noch: 8. Ankünfte, Übernachtungen und Aufenthaltsdauer der Gäste in Beherbergungsstätten
nach Kreisen, ausgewählten Betriebsarten und dem ständigen Wohnsitz der Gäste (ohne Camping)

Kreisfreie Stadt Landkreis ----- Betriebsart ----- Ständiger Wohnsitz der Gäste	Mai 2019					Januar bis Mai 2019				
	Ankünfte		Übernachtungen		durch- schnittliche Aufenthalts- dauer	Ankünfte		Übernachtungen		durch- schnittliche Aufenthalts- dauer
	insgesamt	Veränderung gegenüber dem Vorjahres- monat	insgesamt	Veränderung gegenüber dem Vorjahres- monat		insgesamt	Veränderung gegenüber dem Vorjahres- zeitraum	insgesamt	Veränderung gegenüber dem Vorjahres- zeitraum	
	Anzahl	%	Anzahl	%	Tage	Anzahl	%	Anzahl	%	Tage
Gotha										
Hotels, Gasthöfe, Pensionen	29 915	4,5	68 227	1,4	2,3	118 633	5,7	277 256	4,0	2,3
Deutschland	28 459	5,6	65 323	2,9	2,3	112 788	5,7	266 378	4,2	2,4
Ausland	1 456	-12,6	2 904	-23,4	2,0	5 845	5,6	10 878	-1,9	1,9
darunter										
Hotels (ohne Hotels garnis)	25 123	7,7	58 654	3,7	2,3	103 403	8,3	245 125	5,4	2,4
Deutschland	23 789	9,2	56 018	5,8	2,4	97 960	8,4	235 346	5,8	2,4
Ausland	1 334	-13,9	2 636	-26,7	2,0	5 443	6,4	9 779	-4,6	1,8
Gasthöfe	2 698	-7,5	5 294	-0,1	2,0	8 285	-2,5	16 791	7,2	2,0
Deutschland	2 621	-9,2	5 143	-1,9	2,0	8 076	-3,5	16 367	6,1	2,0
Ausland	77	156,7	151	174,5	2,0	209	63,3	424	71,0	2,0
Sömmerda										
Hotels, Gasthöfe, Pensionen	2 698	13,9	5 267	-1,7	2,0	9 165	3,1	18 614	-11,8	2,0
Deutschland	2 476	11,4	4 787	7,3	1,9	8 444	2,9	16 732	-0,6	2,0
Ausland	222	53,1	480	-46,4	2,2	721	5,7	1 882	-56,0	2,6
darunter										
Hotels (ohne Hotels garnis)	1 807	12,0	2 924	3,3	1,6	6 424	1,6	11 411	-3,8	1,8
Deutschland	1 648	8,9	2 624	-0,5	1,6	5 920	-0,1	10 319	-4,3	1,7
Ausland	159	59,0	300	54,6	1,9	504	27,6	1 092	1,3	2,2
Gasthöfe	189	-	480	-7,2	2,5	698	-19,9	1 835	-12,2	2,6
Deutschland	185	-2,1	454	-12,2	2,5	690	-20,2	1 797	-13,1	2,6
Ausland	4	x	26	x	6,5	8	33,3	38	90,0	4,8
Hildburghausen										
Hotels, Gasthöfe, Pensionen	7 561	-0,2	16 862	-3,1	2,2	29 850	6,0	74 468	0,7	2,5
Deutschland	7 349	-0,5	16 142	-4,3	2,2	29 005	5,2	71 874	-0,5	2,5
Ausland	212	10,4	720	38,5	3,4	845	41,3	2 594	49,3	3,1
darunter										
Hotels (ohne Hotels garnis)	5 816	0,9	12 887	-4,7	2,2	23 798	7,4	59 622	0,6	2,5
Deutschland	5 638	0,0	12 467	-6,0	2,2	23 098	6,4	58 007	-0,5	2,5
Ausland	178	38,0	420	62,2	2,4	700	59,5	1 615	66,2	2,3
Gasthöfe	1 122	-2,0	2 452	-1,6	2,2	4 084	4,3	9 422	1,7	2,3
Deutschland	1 104	0,5	2 362	-2,2	2,1	3 970	4,8	8 951	-0,3	2,3
Ausland	18	-60,9	90	16,9	5,0	114	-10,9	471	60,8	4,1
Ilm-Kreis										
Hotels, Gasthöfe, Pensionen	13 872	7,1	29 496	4,1	2,1	48 924	2,3	108 333	3,9	2,2
Deutschland	13 125	4,8	27 829	2,2	2,1	46 735	2,0	102 738	4,3	2,2
Ausland	747	78,3	1 667	54,5	2,2	2 189	8,9	5 595	-3,9	2,6
darunter										
Hotels (ohne Hotels garnis)	10 104	6,6	21 977	3,7	2,2	36 586	0,9	80 866	2,6	2,2
Deutschland	9 636	5,3	20 989	2,9	2,2	35 111	1,2	77 461	3,2	2,2
Ausland	468	44,9	988	24,0	2,1	1 475	-6,1	3 405	-10,6	2,3
Gasthöfe	1 259	11,1	2 538	3,9	2,0	4 169	9,0	9 357	11,0	2,2
Deutschland	1 222	11,0	2 455	2,2	2,0	4 053	10,0	9 119	13,4	2,2
Ausland	37	15,6	83	97,6	2,2	116	-16,5	238	-38,0	2,1
Weimarer Land										
Hotels, Gasthöfe, Pensionen	11 923	-4,7	22 797	-13,3	1,9	45 807	-5,6	93 485	-9,4	2,0
Deutschland	11 042	-5,2	21 626	-13,4	2,0	42 756	-6,4	89 351	-9,7	2,1
Ausland	881	3,0	1 171	-12,2	1,3	3 051	7,2	4 134	-3,5	1,4
darunter										
Hotels (ohne Hotels garnis)	8 854	-6,7	17 083	-18,2	1,9	36 209	-5,5	74 839	-11,2	2,1
Deutschland	8 167	-7,8	16 192	-18,4	2,0	33 765	-6,9	71 641	-11,7	2,1
Ausland	687	8,5	891	-15,0	1,3	2 444	18,6	3 198	0,3	1,3
Gasthöfe	639	-4,1	1 265	-4,2	2,0	2 277	-2,0	4 809	-2,1	2,1
Deutschland	633	-3,9	1 249	-4,5	2,0	2 259	-1,8	4 735	-1,9	2,1
Ausland	6	-14,3	16	23,1	2,7	18	-21,7	74	-8,6	4,1
Sonneberg										
Hotels, Gasthöfe, Pensionen	4 926	-8,6	9 720	-12,6	2,0	17 301	-2,2	36 254	-13,4	2,1
Deutschland	4 700	-9,5	8 746	-18,1	1,9	16 582	-2,7	33 405	-13,5	2,0
Ausland	226	14,7	974	120,4	4,3	719	11,1	2 849	-12,2	4,0
darunter										
Hotels (ohne Hotels garnis)	2 036	-8,4	3 921	-16,5	1,9	7 149	-6,8	14 962	-19,1	2,1
Deutschland	1 960	-9,7	3 291	-28,2	1,7	6 805	-8,2	13 399	-24,6	2,0
Ausland	76	43,4	630	x	8,3	344	33,3	1 563	110,1	4,5
Gasthöfe	1 374	-11,8	2 775	-6,3	2,0	4 512	-9,6	9 257	-11,2	2,1
Deutschland	1 356	-10,8	2 753	-5,5	2,0	4 434	-9,4	9 109	-9,5	2,1
Ausland	18	-51,4	22	-56,9	1,2	78	-19,6	148	-59,3	1,9

Noch: 8. Ankünfte, Übernachtungen und Aufenthaltsdauer der Gäste in Beherbergungsstätten
nach Kreisen, ausgewählten Betriebsarten und dem ständigen Wohnsitz der Gäste (ohne Camping)

Kreisfreie Stadt Landkreis ----- Betriebsart ----- Ständiger Wohnsitz der Gäste	Mai 2019					Januar bis Mai 2019				
	Ankünfte		Übernachtungen		durch- schnittliche Aufenthalts- dauer	Ankünfte		Übernachtungen		durch- schnittliche Aufenthalts- dauer
	insgesamt	Veränderung gegenüber dem Vorjahres- monat	insgesamt	Veränderung gegenüber dem Vorjahres- monat		insgesamt	Veränderung gegenüber dem Vorjahres- zeitraum	insgesamt	Veränderung gegenüber dem Vorjahres- zeitraum	
	Anzahl	%	Anzahl	%		Anzahl	%	Anzahl	%	
Saalfeld-Rudolstadt										
Hotels, Gasthöfe, Pensionen	11 755	-2,7	25 062	-5,7	2,1	34 784	-2,2	71 848	-7,3	2,1
Deutschland	11 463	-2,6	24 090	-5,2	2,1	33 888	-1,8	69 135	-4,7	2,0
Ausland	292	-9,6	972	-17,1	3,3	896	-17,3	2 713	-44,7	3,0
darunter										
Hotels (ohne Hotels garnis)	7 299	-6,1	15 165	-12,2	2,1	21 067	-5,8	42 815	-11,3	2,0
Deutschland	7 135	-5,9	14 679	-11,1	2,1	20 537	-5,4	41 448	-8,8	2,0
Ausland	164	-16,8	486	-35,5	3,0	530	-19,7	1 367	-51,6	2,6
Gasthöfe	2 919	2,5	6 030	2,8	2,1	8 708	0,3	17 616	-4,5	2,0
Deutschland	2 826	2,1	5 632	2,2	2,0	8 464	0,5	16 586	-1,1	2,0
Ausland	93	17,7	398	12,1	4,3	244	-5,8	1 030	-38,7	4,2
Saale-Holzland-Kreis										
Hotels, Gasthöfe, Pensionen	7 960	14,2	14 505	1,3	1,8	32 142	9,3	57 590	1,0	1,8
Deutschland	7 260	10,9	12 930	-0,3	1,8	29 342	8,3	52 298	1,5	1,8
Ausland	700	65,1	1 575	16,2	2,3	2 800	21,5	5 292	-3,9	1,9
darunter										
Hotels (ohne Hotels garnis)	5 004	16,5	9 222	3,9	1,8	20 807	7,0	38 002	1,7	1,8
Deutschland	4 519	11,6	8 227	0,6	1,8	19 093	5,8	35 410	1,4	1,9
Ausland	485	97,2	995	41,9	2,1	1 714	21,6	2 592	5,2	1,5
Gasthöfe	1 870	3,8	3 549	1,9	1,9	7 093	4,3	12 769	-1,8	1,8
Deutschland	1 805	6,0	3 181	6,4	1,8	6 735	5,1	11 098	3,0	1,6
Ausland	65	-34,3	368	-25,4	5,7	358	-8,2	1 671	-24,9	4,7
Saale-Orla-Kreis										
Hotels, Gasthöfe, Pensionen	7 430	6,2	14 399	2,2	1,9	22 406	-5,5	44 196	-9,3	2,0
Deutschland	7 036	7,2	13 385	1,4	1,9	20 656	-6,0	40 655	-11,4	2,0
Ausland	394	-8,4	1 014	15,0	2,6	1 750	1,0	3 541	25,0	2,0
darunter										
Hotels (ohne Hotels garnis)	4 060	10,6	8 181	3,2	2,0	12 316	-9,5	25 970	-17,6	2,1
Deutschland	3 927	12,0	7 965	4,8	2,0	11 633	-10,0	24 573	-19,1	2,1
Ausland	133	-19,4	216	-32,9	1,6	683	-0,3	1 397	22,0	2,0
Gasthöfe	2 132	0,3	3 784	-0,0	1,8	5 923	1,3	10 731	7,9	1,8
Deutschland	2 039	0,8	3 544	-1,9	1,7	5 453	-0,4	9 916	5,5	1,8
Ausland	93	-9,7	240	39,5	2,6	470	26,3	815	49,5	1,7
Greiz										
Hotels, Gasthöfe, Pensionen	5 247	9,3	9 732	4,5	1,9	21 503	12,6	41 019	14,6	1,9
Deutschland	5 046	9,6	9 231	5,3	1,8	20 796	13,3	38 944	15,5	1,9
Ausland	201	3,6	501	-8,6	2,5	707	-4,5	2 075	0,3	2,9
darunter										
Hotels (ohne Hotels garnis)	3 816	10,3	7 095	6,0	1,9	15 972	13,2	30 055	15,9	1,9
Deutschland	3 680	10,5	6 843	5,8	1,9	15 549	14,0	29 249	16,8	1,9
Ausland	136	6,3	252	9,6	1,9	423	-11,3	806	-9,0	1,9
Gasthöfe	688	5,7	1 337	5,7	1,9	2 613	9,3	5 454	13,3	2,1
Deutschland	685	5,7	1 305	3,5	1,9	2 591	9,6	5 270	10,4	2,0
Ausland	3	-	32	x	10,7	22	-15,4	184	x	8,4
Altenburger Land										
Hotels, Gasthöfe, Pensionen	3 797	15,3	7 417	14,4	2,0	13 702	12,2	25 339	1,3	1,8
Deutschland	3 556	13,9	6 740	14,3	1,9	12 915	11,9	23 173	5,0	1,8
Ausland	241	40,1	677	15,3	2,8	787	16,8	2 166	-26,4	2,8
darunter										
Hotels (ohne Hotels garnis)	2 107	-5,5	3 834	-9,5	1,8	7 495	-9,1	12 999	-17,3	1,7
Deutschland	1 962	-7,1	3 502	-13,0	1,8	7 043	-9,3	12 117	-17,9	1,7
Ausland	145	21,8	332	59,6	2,3	452	-6,6	882	-9,4	2,0
Gasthöfe	417	-12,0	796	-10,0	1,9	1 625	-7,0	2 963	-14,9	1,8
Deutschland	402	-14,1	778	-11,4	1,9	1 588	-7,2	2 915	-15,3	1,8
Ausland	15	150,0	18	200,0	1,2	37	5,7	48	20,0	1,3

**9. Ankünfte, Übernachtungen und Aufenthaltsdauer der Gäste in Beherbergungsstätten
nach ausgewählten Gemeinden und dem ständigen Wohnsitz der Gäste (ohne Camping)**

Landkreis Gemeinde Ständiger Wohnsitz der Gäste	Mai 2019					Januar bis Mai 2019				
	Ankünfte		Übernachtungen		durch- schnittliche Aufenthalts- dauer	Ankünfte		Übernachtungen		durch- schnittliche Aufenthalts- dauer
	insgesamt	Veränderung gegenüber dem Vorjahres- monat	insgesamt	Veränderung gegenüber dem Vorjahres- monat		insgesamt	Veränderung gegenüber dem Vorjahres- zeitraum	insgesamt	Veränderung gegenüber dem Vorjahres- zeitraum	
	Anzahl	%	Anzahl	%		Anzahl	%	Anzahl	%	
Eichsfeld										
Heilbad Heiligenstadt, Stadt	3 975	3,8	14 280	3,2	3,6	19 122	1,8	67 225	-0,2	3,5
Deutschland	3 876	5,5	13 836	2,4	3,6	18 746	2,8	66 165	0,0	3,5
Ausland	99	-36,1	444	36,6	4,5	376	-30,9	1 060	-12,6	2,8
Külfeld	57	-16,2	220	69,2	3,9	197	-10,5	510	11,6	2,6
Deutschland	46	-27,0	97	-16,4	2,1	167	-17,3	297	-19,5	1,8
Ausland	11	120,0	123	x	11,2	30	66,7	213	142,0	7,1
Niederorschel	631	92,4	1 016	66,3	1,6	1 859	36,5	3 288	23,9	1,8
Deutschland	594	102,0	940	81,1	1,6	1 738	42,1	2 926	24,5	1,7
Ausland	37	8,8	76	-17,4	2,1	121	-12,9	362	19,5	3,0
Schimberg	484	-8,2	966	-33,5	2,0	1 232	-3,4	2 654	-9,8	2,2
Deutschland	483	-8,0	965	-33,4	2,0	1 228	-2,7	2 650	-9,1	2,2
Ausland	1	-50,0	1	-50,0	1,0	4	-69,2	4	-85,7	1,0
Leinefelde-Worbis, Stadt	2 396	4,7	4 613	-3,7	1,9	7 390	-5,5	15 392	-10,4	2,1
Deutschland	2 319	2,7	4 521	-4,6	1,9	7 193	-6,1	15 077	-10,2	2,1
Ausland	77	148,4	92	87,8	1,2	197	21,6	315	-18,0	1,6
Sonnenstein
Deutschland
Ausland
Dingelstädt, Stadt	237	-10,9	399	-7,4	1,7	808	7,7	1 496	6,3	1,9
Deutschland	229	-13,3	323	-16,5	1,4	767	3,1	1 076	-7,3	1,4
Ausland	8	300,0	76	72,7	9,5	41	x	420	70,0	10,2
Nordhausen										
Nordhausen, Stadt	4 220	-0,8	8 631	3,9	2,0	14 549	-3,6	27 528	-5,1	1,9
Deutschland	4 121	0,4	8 455	4,7	2,1	13 952	-3,6	26 497	-3,8	1,9
Ausland	99	-33,6	176	-21,8	1,8	597	-4,3	1 031	-29,3	1,7
Harztor	2 057	18,2	5 769	10,7	2,8	6 460	3,5	16 604	-4,8	2,6
Deutschland	2 047	18,2	5 759	11,9	2,8	6 450	3,9	16 594	-1,5	2,6
Ausland	10	25,0	10	-84,8	1,0	10	-68,8	10	-98,3	1,0
Bleicherode, Stadt	413	-44,3	794	-61,9	1,9	1 192	-33,7	2 446	-57,7	2,1
Deutschland	413	-43,8	794	-61,3	1,9	1 192	-33,4	2 446	-57,5	2,1
Ausland	-	x	-	x	-	-	x	-	x	-
Wartburgkreis										
Bad Salzungen, Stadt	2 955	-2,4	19 637	-1,8	6,6	11 302	-4,2	88 864	-1,7	7,9
Deutschland	2 815	-2,0	19 412	-1,6	6,9	10 882	-3,3	88 046	-1,4	8,1
Ausland	140	-11,4	225	-18,2	1,6	420	-21,6	818	-25,1	1,9
Buttlar	120	-	328	8,6	2,7
Deutschland	120	-	328	8,6	2,7
Ausland	-	-	-	-	-
Dernbach
Deutschland
Ausland
Mihla	267	23,6	510	12,8	1,9	580	16,5	1 127	20,5	1,9
Deutschland	267	24,8	510	13,3	1,9	578	17,2	1 123	21,1	1,9
Ausland	-	x	-	x	-	2	-60,0	4	-50,0	2,0
Ruhla, Stadt	996	-24,3	2 462	-12,9	2,5	2 889	-27,1	7 897	-15,5	2,7
Deutschland	965	-25,0	2 211	-19,5	2,3	2 833	-26,5	7 595	-16,2	2,7
Ausland	31	10,7	251	213,8	8,1	56	-48,6	302	6,3	5,4

Noch: 9. Ankünfte, Übernachtungen und Aufenthaltsdauer der Gäste in Beherbergungsstätten
nach ausgewählten Gemeinden und dem ständigen Wohnsitz der Gäste (ohne Camping)

Landkreis Gemeinde Ständiger Wohnsitz der Gäste	Mai 2019					Januar bis Mai 2019				
	Ankünfte		Übernachtungen		durch- schnittliche Aufenthalts- dauer	Ankünfte		Übernachtungen		durch- schnittliche Aufenthalts- dauer
	insgesamt	Veränderung gegenüber dem Vorjahres- monat	insgesamt	Veränderung gegenüber dem Vorjahres- monat		insgesamt	Veränderung gegenüber dem Vorjahres- zeitraum	insgesamt	Veränderung gegenüber dem Vorjahres- zeitraum	
Noch: Wartburgkreis										
Wutha-Farnroda	485	-14,9	1 027	-7,0	2,1	1 870	15,0	3 400	7,4	1,8
Deutschland	417	-19,7	879	-14,5	2,1	1 579	9,3	2 899	1,6	1,8
Ausland	68	33,3	148	94,7	2,2	291	59,9	501	59,6	1,7
Gerstungen	262	-14,1	764	-14,6	2,9	688	-11,9	1 704	-21,0	2,5
Deutschland	225	-25,2	597	-32,4	2,7	626	-18,8	1 460	-31,0	2,3
Ausland	37	x	167	x	4,5	62	x	244	x	3,9
Hörselberg-Hainich	1 154	23,3	2 187	3,6	1,9	3 122	8,7	5 977	1,0	1,9
Deutschland	1 118	24,1	2 117	4,1	1,9	3 035	8,2	5 804	0,9	1,9
Ausland	36	2,9	70	-10,3	1,9	87	31,8	173	6,8	2,0
Bad Liebenstein, Stadt	2 834	-12,3	29 607	4,5	10,4	11 825	-11,5	135 158	1,7	11,4
Deutschland	2 725	-12,6	29 288	4,5	10,7	11 496	-11,4	133 706	1,2	11,6
Ausland	109	-1,8	319	8,9	2,9	329	-13,0	1 452	75,6	4,4
Unstrut-Hainich-Kreis										
Bad Langensalza, Stadt	3 923	-1,4	16 284	3,9	4,2	15 959	-2,1	71 185	-1,8	4,5
Deutschland	3 816	-2,7	16 072	3,6	4,2	15 438	-3,0	69 568	-3,1	4,5
Ausland	107	78,3	212	33,3	2,0	521	35,0	1 617	133,3	3,1
Mühlhausen/Thüringen, Stadt	5 403	-3,4	11 517	3,7	2,1	17 734	-2,5	37 383	2,3	2,1
Deutschland	5 251	-3,9	11 186	4,8	2,1	17 161	-3,5	35 969	1,1	2,1
Ausland	152	20,6	331	-22,5	2,2	573	40,4	1 414	44,9	2,5
Kyffhäuserkreis										
Bad Frankenhausen/Kyffh., Stadt	3 636	-0,8	16 941	3,5	4,7	13 822	7,2	70 882	6,8	5,1
Deutschland	3 560	0,1	16 821	3,8	4,7	13 602	8,5	70 394	7,4	5,2
Ausland	76	-29,6	120	-26,8	1,6	220	-38,4	488	-36,8	2,2
Sondershausen, Stadt	6 839	4,9	16 050	1,3	2,3	13 799	-9,2	32 366	-10,7	2,3
Deutschland	6 833	5,3	15 993	1,5	2,3	13 735	-9,1	32 106	-10,7	2,3
Ausland	6	-82,4	57	-35,2	9,5	64	-28,9	260	-5,1	4,1
Kyffhäuserland	377	0,8	996	34,4	2,6	794	13,9	2 194	19,7	2,8
Deutschland	355	-5,1	918	23,9	2,6	728	7,7	1 788	10,4	2,5
Ausland	22	x	78	x	3,5	66	214,3	406	90,6	6,2
Artern, Stadt	789	-9,3	1 189	-8,1	1,5	2 319	-4,3	3 508	-7,8	1,5
Deutschland	764	-7,6	1 154	-3,8	1,5	2 194	-2,6	3 318	-5,0	1,5
Ausland	25	-41,9	35	-63,2	1,4	125	-26,5	190	-38,7	1,5
Roßleben-Wiehe, Stadt
Deutschland
Ausland
An der Schmücke, Stadt
Deutschland
Ausland
Schmalkalden-Meiningen										
Breitungen/Werra	216	-26,0	579	7,8	2,7	497	-56,4	1 228	-44,0	2,5
Deutschland	214	-26,7	573	6,7	2,7	488	-57,2	1 195	-45,5	2,4
Ausland	2	x	6	x	3,0	9	x	33	x	3,7
Floh-Seligenthal	929	1,6	1 715	-12,2	1,8	2 889	1,4	5 488	-5,3	1,9
Deutschland	910	1,1	1 654	-14,3	1,8	2 801	1,2	5 333	-5,9	1,9
Ausland	19	35,7	61	165,2	3,2	88	8,6	155	16,5	1,8
Meiningen, Stadt	3 126	3,8	5 849	8,5	1,9	10 945	-9,5	21 085	2,1	1,9
Deutschland	2 997	5,3	5 196	5,8	1,7	10 311	-8,9	18 313	-2,2	1,8
Ausland	129	-23,2	653	36,3	5,1	634	-17,9	2 772	43,7	4,4

Noch: 9. Ankünfte, Übernachtungen und Aufenthaltsdauer der Gäste in Beherbergungsstätten
nach ausgewählten Gemeinden und dem ständigen Wohnsitz der Gäste (ohne Camping)

Landkreis Gemeinde Ständiger Wohnsitz der Gäste	Mai 2019					Januar bis Mai 2019				
	Ankünfte		Übernachtungen		durch- schnittliche Aufenthalts- dauer	Ankünfte		Übernachtungen		durch- schnittliche Aufenthalts- dauer
	insgesamt	Veränderung gegenüber dem Vorjahres- monat	insgesamt	Veränderung gegenüber dem Vorjahres- monat		insgesamt	Veränderung gegenüber dem Vorjahres- zeitraum	insgesamt	Veränderung gegenüber dem Vorjahres- zeitraum	
	Anzahl	%	Anzahl	%		Tage	Anzahl	%	Anzahl	
Noch: Schmalkalden-Meiningen										
Oberhof, Stadt	13 469	2,9	31 806	8,0	2,4	62 350	-9,1	174 758	3,9	2,8
Deutschland	13 140	3,6	31 006	8,0	2,4	60 689	-8,0	168 865	4,3	2,8
Ausland	329	-20,1	800	10,5	2,4	1 661	-36,8	5 893	-6,6	3,5
Schmalkalden, Kurort, Stadt	2 279	0,2	4 768	-5,4	2,1	8 743	-2,7	18 502	-7,2	2,1
Deutschland	2 188	-1,8	4 569	-8,0	2,1	8 462	-3,7	17 891	-8,3	2,1
Ausland	91	97,8	199	161,8	2,2	281	44,8	611	43,4	2,2
Steinbach-Hallenberg, Kurort, Stadt	685	-13,7	1 735	-7,3	2,5	2 943	-2,5	7 544	-2,0	2,6
Deutschland	665	-13,1	1 691	-6,8	2,5	2 805	-3,0	7 150	-2,6	2,5
Ausland	20	-31,0	44	-24,1	2,2	138	7,8	394	10,7	2,9
Brotterode-Trusetal, Stadt	1 411	-1,5	3 674	-0,5	2,6	4 822	0,6	11 994	-3,5	2,5
Deutschland	1 373	-1,6	3 449	-0,2	2,5	4 660	0,0	11 358	-4,9	2,4
Ausland	38	5,6	225	-3,8	5,9	162	21,8	636	30,6	3,9
Wasungen, Stadt	893	34,1	1 537	0,7	1,7	2 047	19,1	4 167	10,4	2,0
Deutschland	892	34,5	1 535	0,8	1,7	2 027	18,6	4 138	10,0	2,0
Ausland	1	-66,7	2	-50,0	2,0	20	100,0	29	123,1	1,5
Zella-Mehlis, Stadt	1 601	0,9	3 311	-5,6	2,1	6 520	1,7	13 724	-1,9	2,1
Deutschland	1 578	1,1	3 085	-6,3	2,0	6 411	1,7	12 717	-0,1	2,0
Ausland	23	-8,0	226	5,6	9,8	109	1,9	1 007	-20,1	9,2
Kaltennordheim, Stadt	725	-5,8	1 693	-5,8	2,3	1 627	-2,7	3 646	-8,1	2,2
Deutschland	725	-5,8	1 693	-5,8	2,3	1 626	-2,5	3 642	-7,8	2,2
Ausland	-	-	-	-	-	1	-80,0	4	-80,0	4,0
Gotha										
Friedrichroda, Stadt	13 840	4,9	37 090	3,9	2,7	58 814	7,1	157 234	4,0	2,7
Deutschland	13 524	4,8	36 322	4,8	2,7	57 696	7,0	154 436	4,3	2,7
Ausland	316	11,3	768	-26,0	2,4	1 118	11,8	2 798	-10,9	2,5
Georgenthal/Thür. Wald	1 352	4,4	2 215	-9,5	1,6	4 373	4,0	6 818	-7,8	1,6
Deutschland	1 198	17,8	1 889	1,0	1,6	3 887	7,9	5 954	-5,4	1,5
Ausland	154	-44,6	326	-43,6	2,1	486	-19,7	864	-21,7	1,8
Gotha, Stadt	8 036	14,0	15 566	11,4	1,9	28 825	5,5	57 704	2,1	2,0
Deutschland	7 339	17,6	14 293	13,4	1,9	25 530	5,7	52 253	2,6	2,0
Ausland	697	-13,7	1 273	-7,1	1,8	3 295	4,4	5 451	-2,2	1,7
Luisenthal	1 391	-0,4	3 183	2,8	2,3	6 370	6,9	15 975	15,5	2,5
Deutschland	1 340	-0,6	3 044	2,7	2,3	6 178	7,0	15 397	15,3	2,5
Ausland	51	6,3	139	6,1	2,7	192	5,5	578	22,5	3,0
Ohrdruf, Stadt	212	6,0	401	1,5	1,9	780	-2,6	1 825	7,0	2,3
Deutschland	211	6,6	400	2,3	1,9	775	-2,6	1 816	6,9	2,3
Ausland	1	-50,0	1	-75,0	1,0	5	-	9	28,6	1,8
Bad Tabarz	3 443	4,6	17 166	4,6	5,0	14 363	11,9	78 503	4,1	5,5
Deutschland	3 382	5,8	16 713	3,1	4,9	14 091	11,8	75 257	1,0	5,3
Ausland	61	-36,5	453	121,0	7,4	272	17,2	3 246	245,3	11,9
Tambach-Dietharz/Thür. Wald, Stadt	1 677	4,2	3 669	-5,4	2,2	5 925	11,2	14 377	9,4	2,4
Deutschland	1 509	2,2	3 440	3,6	2,3	5 673	10,7	13 844	11,3	2,4
Ausland	168	26,3	229	-59,0	1,4	252	23,5	533	-24,4	2,1
Waltershausen, Stadt	688	-13,8	2 014	-0,1	2,9	2 077	-5,6	5 231	-3,3	2,5
Deutschland	670	-15,8	1 953	-2,8	2,9	2 025	-7,9	5 133	-4,9	2,5
Ausland	18	x	61	x	3,4	52	x	98	x	1,9
Leinatal	442	-5,6	1 058	-22,7	2,4	1 403	17,0	3 370	14,3	2,4
Deutschland	421	-9,1	1 000	-26,0	2,4	1 363	15,9	3 255	13,2	2,4
Ausland	21	x	58	241,2	2,8	40	73,9	115	59,7	2,9

Noch: 9. Ankünfte, Übernachtungen und Aufenthaltsdauer der Gäste in Beherbergungsstätten
nach ausgewählten Gemeinden und dem ständigen Wohnsitz der Gäste (ohne Camping)

Landkreis Gemeinde Ständiger Wohnsitz der Gäste	Mai 2019					Januar bis Mai 2019				
	Ankünfte		Übernachtungen		durch- schnittliche Aufenthalts- dauer	Ankünfte		Übernachtungen		durch- schnittliche Aufenthalts- dauer
	insgesamt	Veränderung gegenüber dem Vorjahres- monat	insgesamt	Veränderung gegenüber dem Vorjahres- monat		insgesamt	Veränderung gegenüber dem Vorjahres- zeitraum	insgesamt	Veränderung gegenüber dem Vorjahres- zeitraum	
	Anzahl	%	Anzahl	%		Anzahl	%	Anzahl	%	
Noch: Gotha										
Nesse-Apfelstädt	1 860	-6,4	3 460	-7,6	1,9	6 207	-18,6	10 611	-21,6	1,7
Deutschland	1 720	-10,2	3 146	-12,6	1,8	5 777	-20,7	9 862	-23,9	1,7
Ausland	140	94,4	314	116,6	2,2	430	29,1	749	27,6	1,7
Hörsel	510	-13,4	1 019	-33,0	2,0	1 361	-13,6	3 285	-18,9	2,4
Deutschland	504	-14,3	998	-34,3	2,0	1 339	-14,7	3 217	-20,5	2,4
Ausland	6	x	21	x	3,5	22	x	68	x	3,1
Drei Gleichen	564	-20,6	1 279	6,3	2,3	2 087	-0,4	4 648	22,1	2,2
Deutschland	531	-24,0	1 150	-2,8	2,2	1 961	-5,2	4 194	11,4	2,1
Ausland	33	200,0	129	x	3,9	126	x	454	x	3,6
Sömmerda										
Kölleda, Stadt	468	16,7	738	-14,7	1,6	1 568	19,6	2 670	-3,3	1,7
Deutschland	424	9,8	683	-19,5	1,6	1 467	14,1	2 520	-7,8	1,7
Ausland	44	193,3	55	223,5	1,3	101	x	150	x	1,5
Sömmerda, Stadt	664	9,6	1 165	13,2	1,8	2 468	-1,8	4 715	1,1	1,9
Deutschland	617	4,2	1 059	4,5	1,7	2 289	-4,9	4 245	-4,9	1,9
Ausland	47	235,7	106	x	2,3	179	68,9	470	137,4	2,6
Weißensee, Stadt	1 191	1,5	2 538	-19,8	2,1	3 525	-4,9	7 459	-31,0	2,1
Deutschland	1 085	1,2	2 280	-3,7	2,1	3 177	-3,3	6 462	-9,3	2,0
Ausland	106	5,0	258	-67,7	2,4	348	-17,5	997	-73,0	2,9
Hildburghausen										
Eisfeld, Stadt	1 336	3,2	2 670	1,1	2,0	4 624	3,4	10 514	-1,2	2,3
Deutschland	1 287	5,5	2 514	-0,4	2,0	4 456	4,1	10 066	-1,9	2,3
Ausland	49	-34,7	156	33,3	3,2	168	-13,0	448	16,7	2,7
Hildburghausen, Stadt	342	-24,3	610	-11,1	1,8	1 082	-16,8	2 405	-0,7	2,2
Deutschland	342	-24,3	610	-11,1	1,8	1 082	-16,8	2 405	-0,7	2,2
Ausland	-	-	-	-	-	-	-	-	-	-
Schleusingen, Stadt	2 442	25,2	4 777	9,6	2,0	6 470	28,1	13 255	14,7	2,0
Deutschland	2 391	24,0	4 695	9,1	2,0	6 210	26,0	12 795	12,9	2,1
Ausland	51	142,9	82	49,1	1,6	260	114,9	460	105,4	1,8
Masserberg	4 391	-15,8	17 545	-11,9	4,0	21 926	-0,7	91 796	-2,9	4,2
Deutschland	4 303	-16,6	17 224	-12,8	4,0	21 637	-1,1	90 874	-3,2	4,2
Ausland	88	63,0	321	107,1	3,6	289	46,0	922	48,7	3,2
Römhild, Stadt	304	-38,7	553	-32,0	1,8	1 167	-13,4	2 057	-7,2	1,8
Deutschland	300	-38,0	542	-31,7	1,8	1 126	-15,3	1 912	-12,7	1,7
Ausland	4	-66,7	11	-42,1	2,8	41	127,8	145	x	3,5
Heldburg, Stadt
Deutschland
Ausland
Ilm-Kreis										
Arnstadt, Stadt	2 871	0,8	5 716	5,1	2,0	10 752	-6,7	21 314	3,3	2,0
Deutschland	2 684	-0,2	5 258	4,0	2,0	10 080	-6,2	19 568	5,8	1,9
Ausland	187	19,1	458	19,6	2,4	672	-13,2	1 746	-18,2	2,6
Elgersburg	854	11,1	1 657	5,3	1,9	3 207	8,3	6 451	5,5	2,0
Deutschland	765	2,7	1 442	-4,6	1,9	3 058	6,2	6 105	3,1	2,0
Ausland	89	270,8	215	241,3	2,4	149	81,7	346	81,2	2,3
Amt Wachsenburg	508	66,0	936	51,9	1,8	1 230	14,0	2 355	2,5	1,9
Deutschland	373	23,5	586	-1,3	1,6	1 065	3,2	1 784	-16,8	1,7
Ausland	135	x	350	x	2,6	165	251,1	571	275,7	3,5

Noch: 9. Ankünfte, Übernachtungen und Aufenthaltsdauer der Gäste in Beherbergungsstätten
nach ausgewählten Gemeinden und dem ständigen Wohnsitz der Gäste (ohne Camping)

Landkreis Gemeinde Ständiger Wohnsitz der Gäste	Mai 2019					Januar bis Mai 2019				
	Ankünfte		Übernachtungen		durch- schnittliche Aufenthalts- dauer	Ankünfte		Übernachtungen		durch- schnittliche Aufenthalts- dauer
	insgesamt	Veränderung gegenüber dem Vorjahres- monat	insgesamt	Veränderung gegenüber dem Vorjahres- monat		insgesamt	Veränderung gegenüber dem Vorjahres- zeitraum	insgesamt	Veränderung gegenüber dem Vorjahres- zeitraum	
	Anzahl	%	Anzahl	%		Tage	Anzahl	%	Anzahl	
Noch: Ilm-Kreis										
Ilmenau, Stadt	7 672	1,8	15 611	-8,7	2,0	26 579	1,2	58 588	0,1	2,2
Deutschland	7 368	0,4	14 847	-10,6	2,0	25 564	0,8	55 352	-1,3	2,2
Ausland	304	54,3	764	59,2	2,5	1 015	14,2	3 236	33,1	3,2
Plaue, Stadt
Deutschland
Ausland
Stadtilm, Stadt	942	7,7	1 904	28,5	2,0	2 156	-1,0	4 294	4,1	2,0
Deutschland	930	6,7	1 891	27,9	2,0	2 043	-3,6	4 057	4,1	2,0
Ausland	12	300,0	13	x	1,1	113	94,8	237	3,5	2,1
Geratal	1 348	-1,2	2 938	-8,4	2,2	3 352	-12,4	7 856	-16,4	2,3
Deutschland	1 332	-1,0	2 849	-5,7	2,1	3 308	-11,8	7 705	-10,2	2,3
Ausland	16	-15,8	89	-52,4	5,6	44	-42,1	151	-81,6	3,4
Großbreitenbach, Stadt	1 716	2,3	5 099	14,3	3,0	6 729	14,4	20 729	12,7	3,1
Deutschland	1 707	2,5	5 088	14,9	3,0	6 664	14,6	20 534	13,2	3,1
Ausland	9	-25,0	11	-68,6	1,2	65	-3,0	195	-24,7	3,0
Weimarer Land										
Apolda, Stadt	2 607	9,0	4 430	-8,0	1,7	8 973	2,2	16 752	-7,5	1,9
Deutschland	2 473	8,0	4 227	-8,8	1,7	8 538	1,5	15 954	-8,3	1,9
Ausland	134	30,1	203	12,2	1,5	435	17,6	798	12,2	1,8
Bad Berka, Stadt	1 268	-13,2	13 130	20,0	10,4	4 666	-11,1	52 282	6,2	11,2
Deutschland	1 241	-13,9	13 073	19,8	10,5	4 598	-10,8	52 098	6,4	11,3
Ausland	27	35,0	57	96,6	2,1	68	-27,7	184	-31,9	2,7
Bad Sulza, Stadt	4 342	-12,8	18 427	-10,4	4,2	20 878	-8,2	88 808	-4,6	4,3
Deutschland	4 317	-12,4	18 372	-9,2	4,3	20 648	-8,4	87 728	-4,9	4,2
Ausland	25	-47,9	55	-82,8	2,2	230	4,5	1 080	21,8	4,7
Mönchenholzhausen	696	37,3	1 635	76,6	2,3	2 614	-7,4	7 523	-9,4	2,9
Deutschland	696	37,3	1 635	76,6	2,3	2 608	-7,6	7 517	-9,4	2,9
Ausland	-	-	-	-	-	6	x	6	x	1,0
Nohra	1 086	-8,4	1 764	0,3	1,6	3 664	-18,6	5 678	-16,8	1,5
Deutschland	939	-6,3	1 581	2,4	1,7	3 192	-16,1	5 102	-13,8	1,6
Ausland	147	-20,1	183	-14,9	1,2	472	-32,3	576	-36,1	1,2
Ilmtal-Weinstraße	576	14,5	1 042	10,4	1,8	1 913	2,5	3 330	7,6	1,7
Deutschland	562	14,0	1 017	10,2	1,8	1 870	1,5	3 245	6,5	1,7
Ausland	14	40,0	25	19,0	1,8	43	87,0	85	70,0	2,0
Sonneberg										
Lauscha, Stadt	447	-3,2	1 300	20,0	2,9	1 677	-0,9	4 585	11,5	2,7
Deutschland	430	-1,1	1 246	20,7	2,9	1 598	-2,6	4 142	3,5	2,6
Ausland	17	-37,0	54	5,9	3,2	79	51,9	443	x	5,6
Neuhaus am Rennweg, Stadt	2 401	-11,9	7 059	-12,5	2,9	8 771	-5,6	29 535	-7,4	3,4
Deutschland	2 340	-12,5	6 480	-18,9	2,8	8 495	-6,4	28 127	-10,1	3,3
Ausland	61	17,3	579	x	9,5	276	25,5	1 408	128,6	5,1
Schalkau, Stadt	647	-17,7	1 278	-37,2	2,0	1 712	-8,0	5 569	18,3	3,3
Deutschland	618	-18,8	1 010	-45,6	1,6	1 584	-11,0	4 698	16,7	3,0
Ausland	29	16,0	268	50,6	9,2	128	58,0	871	27,9	6,8
Sonneberg, Stadt	2 243	12,0	4 360	-8,6	1,9	7 197	4,5	14 974	-9,2	2,1
Deutschland	2 151	10,1	4 180	-10,0	1,9	7 033	4,0	14 677	-8,3	2,1
Ausland	92	87,8	180	39,5	2,0	164	34,4	297	-38,9	1,8

Noch: 9. Ankünfte, Übernachtungen und Aufenthaltsdauer der Gäste in Beherbergungsstätten
nach ausgewählten Gemeinden und dem ständigen Wohnsitz der Gäste (ohne Camping)

Landkreis Gemeinde Ständiger Wohnsitz der Gäste	Mai 2019					Januar bis Mai 2019				
	Ankünfte		Übernachtungen		durch- schnittliche Aufenthalts- dauer	Ankünfte		Übernachtungen		durch- schnittliche Aufenthalts- dauer
	insgesamt	Veränderung gegenüber dem Vorjahres- monat	insgesamt	Veränderung gegenüber dem Vorjahres- monat		insgesamt	Veränderung gegenüber dem Vorjahres- zeitraum	insgesamt	Veränderung gegenüber dem Vorjahres- zeitraum	
Noch: Sonneberg										
Steinach, Stadt	543	-15,8	1 022	-21,7	1,9	2 527	1,2	5 561	-2,3	2,2
Deutschland	509	-16,8	973	-21,1	1,9	2 424	3,0	5 384	3,5	2,2
Ausland	34	3,0	49	-31,9	1,4	103	-28,5	177	-64,0	1,7
Frankenblick
Deutschland
Ausland
Saalfeld-Rudolstadt										
Bad Blankenburg, Stadt	2 983	9,1	5 802	-2,6	1,9	11 604	2,0	24 545	-	2,1
Deutschland	2 935	9,1	5 708	-3,1	1,9	11 250	1,9	23 246	-0,4	2,1
Ausland	48	11,6	94	40,3	2,0	354	5,4	1 299	8,1	3,7
Cursdorf	528	-11,0	1 226	-8,8	2,3	1 404	-7,3	3 827	-4,9	2,7
Deutschland	524	-10,9	1 210	-8,9	2,3	1 395	-7,0	3 794	-4,6	2,7
Ausland	4	-20,0	16	-	4,0	9	-40,0	33	-32,7	3,7
Lehesten, Stadt	371	-16,3	759	-54,0	2,0	980	-13,4	2 047	-61,8	2,1
Deutschland	365	-7,1	701	-40,3	1,9	972	-5,4	1 929	-48,5	2,0
Ausland	6	-88,0	58	-87,8	9,7	8	-92,3	118	-92,7	14,8
Meura	406	-8,6	1 059	-17,3	2,6
Deutschland	406	-8,1	1 059	-17,1	2,6
Ausland	-	x	-	x	-
Rudolstadt, Stadt	2 328	1,0	4 951	-4,4	2,1	7 915	-6,0	17 830	-6,7	2,3
Deutschland	2 242	-0,0	4 773	-5,3	2,1	7 731	-5,6	17 384	-6,3	2,2
Ausland	86	41,0	178	29,0	2,1	184	-21,4	446	-18,2	2,4
Saalfeld/Saale, Stadt	4 121	-15,8	13 123	-9,5	3,2	13 140	-17,7	47 449	-9,2	3,6
Deutschland	3 980	-16,4	12 752	-10,1	3,2	12 694	-18,3	46 375	-9,7	3,7
Ausland	141	2,2	371	22,4	2,6	446	7,0	1 074	19,6	2,4
Schwarzburg	974	-7,2	2 324	-15,9	2,4	1 711	-6,0	3 744	-16,9	2,2
Deutschland	967	-7,0	2 304	-15,7	2,4	1 669	-6,2	3 667	-16,9	2,2
Ausland	7	-30,0	20	-35,5	2,9	42	2,4	77	-12,5	1,8
Leutenberg, Stadt	641	-14,8	1 949	-7,1	3,0	1 646	12,1	3 980	-3,3	2,4
Deutschland	641	-14,8	1 949	-7,1	3,0	1 642	11,9	3 961	-3,8	2,4
Ausland	-	-	-	-	-	4	x	19	x	4,8
Uhlstädt-Kirchhasel	1 269	20,3	4 036	9,9	3,2	3 420	13,1	13 799	11,2	4,0
Deutschland	1 256	21,1	3 998	9,7	3,2	3 344	13,4	13 547	10,6	4,1
Ausland	13	-27,8	38	26,7	2,9	76	-	252	61,5	3,3
Unterwellenborn	561	-13,6	1 143	-17,9	2,0	1 615	-7,3	3 347	-1,7	2,1
Deutschland	541	-13,3	1 104	-18,0	2,0	1 574	-7,0	3 270	-0,8	2,1
Ausland	20	-20,0	39	-17,0	2,0	41	-18,0	77	-29,4	1,9
Königsee, Stadt	442	-23,8	1 018	-16,9	2,3	1 774	3,7	4 440	14,2	2,5
Deutschland	413	-26,6	885	-24,2	2,1	1 615	-2,6	3 651	4,5	2,3
Ausland	29	70,6	133	133,3	4,6	159	200,0	789	99,7	5,0
Schwarzatal, Stadt	509	-21,9	1 476	-15,2	2,9	1 644	-6,9	4 443	-5,7	2,7
Deutschland	503	-22,7	1 462	-15,8	2,9	1 624	-7,1	4 390	-5,7	2,7
Ausland	6	x	14	180,0	2,3	20	11,1	53	-7,0	2,7
Saale-Holzland-Kreis										
Bad Klosterlausnitz	2 049	-5,3	18 091	7,0	8,8	9 341	4,4	84 729	9,4	9,1
Deutschland	1 894	-6,3	17 651	7,4	9,3	8 513	3,9	82 644	9,9	9,7
Ausland	155	9,2	440	-7,0	2,8	828	10,3	2 085	-6,3	2,5

Noch: 9. Ankünfte, Übernachtungen und Aufenthaltsdauer der Gäste in Beherbergungsstätten
nach ausgewählten Gemeinden und dem ständigen Wohnsitz der Gäste (ohne Camping)

Landkreis Gemeinde Ständiger Wohnsitz der Gäste	Mai 2019					Januar bis Mai 2019				
	Ankünfte		Übernachtungen		durch- schnittliche Aufenthalts- dauer	Ankünfte		Übernachtungen		durch- schnittliche Aufenthalts- dauer
	insgesamt	Veränderung gegenüber dem Vorjahres- monat	insgesamt	Veränderung gegenüber dem Vorjahres- monat		insgesamt	Veränderung gegenüber dem Vorjahres- zeitraum	insgesamt	Veränderung gegenüber dem Vorjahres- zeitraum	
Noch: Saale-Holzland-Kreis										
Eisenberg, Stadt	1 565	60,3	2 733	27,8	1,7	3 862	52,6	6 992	34,4	1,8
Deutschland	1 473	51,5	2 611	23,6	1,8	3 538	41,0	6 533	29,0	1,8
Ausland	92	x	122	x	1,3	324	x	459	235,0	1,4
Stadtroda, Stadt	183	3,4	406	-4,7	2,2	633	-11,1	1 463	-11,4	2,3
Deutschland	168	0,6	378	-4,1	2,3	606	-11,5	1 406	-10,6	2,3
Ausland	15	50,0	28	-12,5	1,9	27	-	57	-27,8	2,1
Saale-Orla-Kreis										
Bad Lobenstein, Stadt	478	5,1	7 077	-1,5	14,8	1 837	9,4	32 015	2,6	17,4
Deutschland	454	2,3	6 832	-2,9	15,0	1 776	9,4	31 313	2,9	17,6
Ausland	24	118,2	245	63,3	10,2	61	10,9	702	-7,3	11,5
Neustadt an der Orla, Stadt	552	8,4	887	-13,4	1,6	2 095	-2,5	3 722	0,5	1,8
Deutschland	532	10,4	832	-11,4	1,6	1 904	-4,6	3 317	-3,0	1,7
Ausland	20	-25,9	55	-35,3	2,8	191	24,8	405	43,1	2,1
Schleiz, Stadt	722	28,0	1 032	23,2	1,4	2 239	23,3	3 528	29,6	1,6
Deutschland	701	30,1	968	20,7	1,4	2 110	27,1	3 240	27,4	1,5
Ausland	21	-16,0	64	77,8	3,0	129	-17,3	288	60,0	2,2
Triptis, Stadt	730	40,7	1 245	11,1	1,7	2 226	22,4	4 865	23,3	2,2
Deutschland	693	38,6	1 202	10,3	1,7	2 076	22,3	4 698	23,5	2,3
Ausland	37	94,7	43	38,7	1,2	150	25,0	167	17,6	1,1
Ziegenrück, Stadt	1 238	-1,9	3 180	-7,4	2,6	2 676	-23,2	6 435	-23,0	2,4
Deutschland	1 226	-1,3	3 163	-6,8	2,6	2 612	-22,9	6 334	-23,1	2,4
Ausland	12	-40,0	17	-57,5	1,4	64	-32,6	101	-13,7	1,6
Wurzbach, Stadt
Deutschland
Ausland
Saalebürg-Ebersdorf, Stadt	1 988	-8,0	4 413	-17,4	2,2	3 314	-10,7	7 734	-15,3	2,3
Deutschland	1 960	-7,0	4 372	-17,3	2,2	3 207	-10,8	7 576	-15,5	2,4
Ausland	28	-46,2	41	-29,3	1,5	107	-5,3	158	-6,0	1,5
Rosenthal am Rennsteig	557	21,1	798	52,0	1,4	1 043	16,8	1 466	6,2	1,4
Deutschland	540	18,9	707	36,2	1,3	961	9,5	1 296	11,0	1,3
Ausland	17	183,3	91	x	5,4	82	x	170	-20,2	2,1
Greiz										
Berga/Elster, Stadt	180	-43,9	829	39,8	4,6	715	-11,6	3 590	130,0	5,0
Deutschland	167	-43,6	613	31,3	3,7	564	-21,8	1 289	11,3	2,3
Ausland	13	-48,0	216	71,4	16,6	151	71,6	2 301	x	15,2
Greiz, Stadt	712	11,9	1 160	8,5	1,6	2 691	13,6	4 464	14,0	1,7
Deutschland	654	11,2	1 034	10,0	1,6	2 501	14,3	4 019	14,1	1,6
Ausland	58	20,8	126	-2,3	2,2	190	6,1	445	12,7	2,3
Weida, Stadt	265	2,7	423	-9,6	1,6	878	-0,6	1 489	-	1,7
Deutschland	265	2,7	423	-9,6	1,6	878	-0,1	1 489	0,5	1,7
Ausland	-	-	-	-	-	-	x	-	x	-
Zeulenroda-Triebes, Stadt	3 004	2,2	5 658	-6,8	1,9	12 836	5,4	24 239	4,3	1,9
Deutschland	2 895	1,3	5 440	-7,7	1,9	12 466	5,7	23 524	4,6	1,9
Ausland	109	34,6	218	25,3	2,0	370	-3,1	715	-4,7	1,9
Mohlsdorf-Teichwolframsdorf	485	1,0	1 567	-9,6	3,2	2 184	5,1	5 837	0,2	2,7
Deutschland	484	0,8	1 563	-9,8	3,2	2 182	5,0	5 831	0,1	2,7
Ausland	1	x	4	x	4,0	2	x	6	x	3,0

Noch: 9. Ankünfte, Übernachtungen und Aufenthaltsdauer der Gäste in Beherbergungsstätten
nach ausgewählten Gemeinden und dem ständigen Wohnsitz der Gäste (ohne Camping)

Landkreis Gemeinde Ständiger Wohnsitz der Gäste	Mai 2019					Januar bis Mai 2019				
	Ankünfte		Übernachtungen		durch- schnittliche Aufenthalts- dauer	Ankünfte		Übernachtungen		durch- schnittliche Aufenthalts- dauer
	insgesamt	Veränderung gegenüber dem Vorjahres- monat	insgesamt	Veränderung gegenüber dem Vorjahres- monat		insgesamt	Veränderung gegenüber dem Vorjahres- zeitraum	insgesamt	Veränderung gegenüber dem Vorjahres- zeitraum	
	Anzahl	%	Anzahl	%		Anzahl	%	Anzahl	%	
Altenburger Land										
Altenburg, Stadt	2 628	33,3	4 930	25,5	1,9	9 127	23,0	16 385	13,9	1,8
Deutschland	2 453	30,7	4 578	22,4	1,9	8 583	22,3	15 394	13,6	1,8
Ausland	175	84,2	352	87,2	2,0	544	35,7	991	17,6	1,8
Meuselwitz, Stadt	126	-17,1	464	-19,0	3,7	507	-10,6	1 521	-47,5	3,0
Deutschland	110	-	243	-5,8	2,2	463	2,7	1 053	-15,5	2,3
Ausland	16	-61,9	221	-29,8	13,8	44	-62,1	468	-71,6	10,6
Schmölln, Stadt	576	-4,2	1 018	1,4	1,8	2 129	-7,8	3 788	-13,9	1,8
Deutschland	540	-5,8	929	-2,2	1,7	2 011	-9,0	3 521	-14,9	1,8
Ausland	36	28,6	89	64,8	2,5	118	18,0	267	1,1	2,3

**10. Ankünfte, Übernachtungen und Aufenthaltsdauer der Gäste in Beherbergungsstätten
in Städten des Vereins Städtetourismus in Thüringen e.V. (ohne Camping)**

Stadt Ständiger Wohnsitz der Gäste	Mai 2019					Januar bis Mai 2019				
	Ankünfte		Übernachtungen		durch- schnittliche Aufenthalts- dauer	Ankünfte		Übernachtungen		durch- schnittliche Aufenthalts- dauer
	insgesamt	Veränderung gegenüber dem Vorjahres- monat	insgesamt	Veränderung gegenüber dem Vorjahres- monat		insgesamt	Veränderung gegenüber dem Vorjahres- zeitraum	insgesamt	Veränderung gegenüber dem Vorjahres- zeitraum	
	Anzahl	%	Anzahl	%		Anzahl	%	Anzahl	%	
Altenburg, Stadt	2 628	33,3	4 930	25,5	1,9	9 127	23,0	16 385	13,9	1,8
Deutschland	2 453	30,7	4 578	22,4	1,9	8 583	22,3	15 394	13,6	1,8
Ausland	175	84,2	352	87,2	2,0	544	35,7	991	17,6	1,8
Apolda, Stadt	2 607	9,0	4 430	-8,0	1,7	8 973	2,2	16 752	-7,5	1,9
Deutschland	2 473	8,0	4 227	-8,8	1,7	8 538	1,5	15 954	-8,3	1,9
Ausland	134	30,1	203	12,2	1,5	435	17,6	798	12,2	1,8
Arnstadt, Stadt	2 871	0,8	5 716	5,1	2,0	10 752	-6,7	21 314	3,3	2,0
Deutschland	2 684	-0,2	5 258	4,0	2,0	10 080	-6,2	19 568	5,8	1,9
Ausland	187	19,1	458	19,6	2,4	672	-13,2	1 746	-18,2	2,6
Bad Langensalza, Stadt	3 923	-1,4	16 284	3,9	4,2	15 959	-2,1	71 185	-1,8	4,5
Deutschland	3 816	-2,7	16 072	3,6	4,2	15 438	-3,0	69 568	-3,1	4,5
Ausland	107	78,3	212	33,3	2,0	521	35,0	1 617	133,3	3,1
Eisenach, Stadt	22 318	11,8	37 272	7,7	1,7	78 383	8,0	129 325	8,5	1,6
Deutschland	19 905	13,8	33 176	8,6	1,7	70 229	9,8	116 114	9,3	1,7
Ausland	2 413	-2,9	4 096	0,9	1,7	8 154	-5,2	13 211	2,3	1,6
Erfurt, Stadt	49 608	8,7	88 973	6,1	1,8	190 729	1,2	338 452	3,3	1,8
Deutschland	46 426	9,9	80 950	4,7	1,7	178 964	2,3	310 378	3,0	1,7
Ausland	3 182	-7,0	8 023	22,9	2,5	11 765	-13,8	28 074	6,5	2,4
Gera, Stadt	10 811	16,2	17 268	13,1	1,6	42 298	11,8	69 854	10,0	1,7
Deutschland	9 422	21,8	15 152	17,3	1,6	36 979	13,0	60 087	8,6	1,6
Ausland	1 389	-11,5	2 116	-10,3	1,5	5 319	4,3	9 767	18,9	1,8
Gotha, Stadt	8 036	14,0	15 566	11,4	1,9	28 825	5,5	57 704	2,1	2,0
Deutschland	7 339	17,6	14 293	13,4	1,9	25 530	5,7	52 253	2,6	2,0
Ausland	697	-13,7	1 273	-7,1	1,8	3 295	4,4	5 451	-2,2	1,7
Ilmenau, Stadt	7 672	1,8	15 611	-8,7	2,0	26 579	1,2	58 588	0,1	2,2
Deutschland	7 368	0,4	14 847	-10,6	2,0	25 564	0,8	55 352	-1,3	2,2
Ausland	304	54,3	764	59,2	2,5	1 015	14,2	3 236	33,1	3,2
Jena, Stadt	20 916	11,0	34 608	11,0	1,7	76 671	4,3	129 072	4,7	1,7
Deutschland	18 324	13,0	29 888	12,3	1,6	66 300	5,2	109 119	5,1	1,6
Ausland	2 592	-1,4	4 720	3,5	1,8	10 371	-1,2	19 953	2,8	1,9

Noch: 10. Ankünfte, Übernachtungen und Aufenthaltsdauer der Gäste in Beherbergungsstätten
in Städten des Vereins Städtetourismus in Thüringen e.V. (ohne Camping)

Stadt Ständiger Wohnsitz der Gäste	Mai 2019					Januar bis Mai 2019				
	Ankünfte		Übernachtungen		durch- schnittliche Aufenthalts- dauer	Ankünfte		Übernachtungen		durch- schnittliche Aufenthalts- dauer
	insgesamt	Veränderung gegenüber dem Vorjahres- monat	insgesamt	Veränderung gegenüber dem Vorjahres- monat		insgesamt	Veränderung gegenüber dem Vorjahres- zeitraum	insgesamt	Veränderung gegenüber dem Vorjahres- zeitraum	
	Anzahl	%	Anzahl	%		Anzahl	%	Anzahl	%	
Meiningen, Stadt	3 126	3,8	5 849	8,5	1,9	10 945	-9,5	21 085	2,1	1,9
Deutschland	2 997	5,3	5 196	5,8	1,7	10 311	-8,9	18 313	-2,2	1,8
Ausland	129	-23,2	653	36,3	5,1	634	-17,9	2 772	43,7	4,4
Mühlhausen/Thüringen, Stadt	5 403	-3,4	11 517	3,7	2,1	17 734	-2,5	37 383	2,3	2,1
Deutschland	5 251	-3,9	11 186	4,8	2,1	17 161	-3,5	35 969	1,1	2,1
Ausland	152	20,6	331	-22,5	2,2	573	40,4	1 414	44,9	2,5
Nordhausen, Stadt	4 220	-0,8	8 631	3,9	2,0	14 549	-3,6	27 528	-5,1	1,9
Deutschland	4 121	0,4	8 455	4,7	2,1	13 952	-3,6	26 497	-3,8	1,9
Ausland	99	-33,6	176	-21,8	1,8	597	-4,3	1 031	-29,3	1,7
Rudolstadt, Stadt	2 328	1,0	4 951	-4,4	2,1	7 915	-6,0	17 830	-6,7	2,3
Deutschland	2 242	-0,0	4 773	-5,3	2,1	7 731	-5,6	17 384	-6,3	2,2
Ausland	86	41,0	178	29,0	2,1	184	-21,4	446	-18,2	2,4
Saalfeld/Saale, Stadt	4 121	-15,8	13 123	-9,5	3,2	13 140	-17,7	47 449	-9,2	3,6
Deutschland	3 980	-16,4	12 752	-10,1	3,2	12 694	-18,3	46 375	-9,7	3,7
Ausland	141	2,2	371	22,4	2,6	446	7,0	1 074	19,6	2,4
Schmalkalden, Kurort, Stadt	2 279	0,2	4 768	-5,4	2,1	8 743	-2,7	18 502	-7,2	2,1
Deutschland	2 188	-1,8	4 569	-8,0	2,1	8 462	-3,7	17 891	-8,3	2,1
Ausland	91	97,8	199	161,8	2,2	281	44,8	611	43,4	2,2
Sondershausen, Stadt	6 839	4,9	16 050	1,3	2,3	13 799	-9,2	32 366	-10,7	2,3
Deutschland	6 833	5,3	15 993	1,5	2,3	13 735	-9,1	32 106	-10,7	2,3
Ausland	6	-82,4	57	-35,2	9,5	64	-28,9	260	-5,1	4,1
Suhl, Stadt	10 745	11,1	22 961	2,5	2,1	43 579	10,2	103 660	5,2	2,4
Deutschland	10 051	8,7	21 622	0,6	2,2	42 250	10,3	100 987	6,1	2,4
Ausland	694	64,5	1 339	49,4	1,9	1 329	8,9	2 673	-21,2	2,0
Weimar, Stadt	48 492	23,3	89 631	18,5	1,8	165 738	16,5	307 957	15,5	1,9
Deutschland	43 078	23,3	79 004	16,9	1,8	148 874	15,3	274 657	14,1	1,8
Ausland	5 414	22,9	10 627	32,3	2,0	16 864	27,5	33 300	28,4	2,0
Ausgewählte Städte zusammen	218 943	10,9	418 139	7,4	1,9	784 438	5,2	1 522 391	4,8	1,9
Deutschland	200 951	11,4	381 991	6,6	1,9	721 375	5,3	1 393 966	4,2	1,9
Ausland	17 992	5,4	36 148	16,9	2,0	63 063	3,4	128 425	11,6	2,0

**11. Beherbergungsstätten, angebotene Gästebetten und Kapazitätsauslastung
nach Betriebsarten sowie Campingplätze**

Betriebsart	Mai 2019								Jan. - Mai 2019
	Betriebe			in den Betrieben angebotene Betten/Schlafgelegenheiten ¹⁾					durchschnittliche Auslastung
	insgesamt	darunter geöffnete ²⁾		insgesamt	Veränderung gegenüber dem Vorjahresmonat	durchschnittliche Auslastung	nachrichtlich		
		zusammen	Veränderung gegenüber dem Vorjahresmonat				maximales Angebot an Schlafgelegenheiten der letzten 13 Monate	Anteil der aktuell angebotenen Schlafgelegenheiten am Maximum	
Anzahl		%	Anzahl	%		Anzahl	%		
Hotels, Gasthöfe, Pensionen	923	899	-1,6	44 685	-1,2	44,0	46 421	96,3	35,1
Hotels (ohne Hotels garnis)	349	340	-1,7	29 935	-1,1	46,5	31 168	96,0	38,2
Hotels garnis	85	83	2,5	4 792	-2,7	50,7	4 983	96,2	37,8
Gasthöfe	304	294	-2,0	6 055	-1,2	30,5	6 264	96,7	22,1
Pensionen	185	182	-2,7	3 903	-0,8	37,2	4 006	97,4	27,6
Ferienunterkünfte und ähnliche Beherbergungsstätten	258	253	4,1	12 562	0,7	32,1	13 200	95,2	23,7
Erholungs- und Ferienheime	13	13	18,2	828	11,6	42,4	828	100,0	31,2
Ferienhäuser und Ferienwohnungen	144	142	9,2	4 750	6,7	27,1	5 013	94,8	22,8
Jugendherbergen und Hütten	101	98	-3,9	6 984	-4,1	34,3	7 359	94,9	23,4
Sonstige tourismusrelevante Unterkünfte	61	61	3,4	7 739	2,3	78,8	7 826	98,9	73,4
Vorsorge- u. Rehabilitationskliniken	31	31	-	5 573	-0,1	91,1	5 587	99,7	86,7
Schulungsheime	30	30	7,1	2 166	9,1	47,1	2 239	96,7	37,6
Beherbergungsstätten insgesamt	1 242	1 213	-0,2	64 986	-0,5	45,8	67 447	96,4	37,9
Campingplätze ³⁾	81	77	-2,5	18 812	-5,9	x	43 076	43,7	x

1) Doppelbetten zählen als 2 Schlafgelegenheiten. Für Camping (Urlaubscamping ohne Dauercamping) wird 1 Stellplatz in 4 Schlafgelegenheiten umgerechnet. - 2) ganz oder teilweise geöffnet - 3) Campingplätze ohne Betriebe mit ausschließlich Dauercamping

**12. Beherbergungsstätten, angebotene Gästebetten und Kapazitätsauslastung
nach Reisegebieten sowie Campingplätze**

Reisegebiet	Mai 2019								Jan. - Mai 2019
	Betriebe			in den Betrieben angebotene Betten/Schlafgelegenheiten ¹⁾					durch- schnittliche Auslastung
	insgesamt	darunter geöffnete ²⁾		insgesamt	Veränderung gegenüber dem Vorjahres- monat	durch- schnittliche Auslastung	nachrichtlich		
		zusammen	Veränderung gegenüber dem Vorjahres- monat				maximales Angebot an Schlaf- gelegenheiten der letzten 13 Monate	Anteil der aktuell angebotenen Schlaf- gelegenheiten am Maximum	
Anzahl		%	Anzahl	%		Anzahl	%		
Südharz Kyffhäuser	77	75	-3,8	4 296	-2,2	43,7	4 466	96,2	30,8
Eichsfeld	54	54	3,8	2 473	2,7	42,9	2 494	99,2	37,4
Hainich	59	57	-1,7	2 948	1,0	51,6	3 007	98,0	41,4
Saaleland	53	51	-3,8	2 281	-2,6	54,2	2 343	97,4	50,0
Städte Eisenach, Erfurt, Jena, Weimar	177	176	2,9	14 162	1,8	57,1	14 611	96,9	42,9
Thüringer Rhön	75	74	-6,3	2 876	-5,3	49,9	3 020	95,2	42,2
Thüringer Vogtland	60	58	-	2 830	-2,1	36,9	2 955	95,8	30,8
Thüringer Wald	597	580	-	28 399	-0,5	40,3	29 613	95,9	35,4
Übriges Thüringen	90	88	1,1	4 721	-2,2	44,6	4 938	95,6	37,6
Thüringen insgesamt	1 242	1 213	-0,2	64 986	-0,5	45,8	67 447	96,4	37,9
Campingplätze ³⁾	81	77	-2,5	18 812	-5,9	x	43 076	43,7	x

1) Doppelbetten zählen als 2 Schlafgelegenheiten. Für Camping (Urlaubscamping ohne Dauercamping) wird 1 Stellplatz in 4 Schlafgelegenheiten umgerechnet. - 2) ganz oder teilweise geöffnet - 3) Campingplätze ohne Betriebe mit ausschließlich Dauercamping

**13. Beherbergungsstätten, angebotene Gästebetten und Kapazitätsauslastung
nach Gemeindegruppen (ohne Camping)**

Gemeindegruppe	Mai 2019								Jan. - Mai 2019
	Betriebe			in den Betrieben angebotene Betten/Schlafgelegenheiten ¹⁾					durchschnittliche Auslastung
	insgesamt	darunter geöffnete ²⁾		insgesamt	Veränderung gegenüber dem Vorjahresmonat	durchschnittliche Auslastung	nachrichtlich		
		zusammen	Veränderung gegenüber dem Vorjahresmonat				maximales Angebot an Schlafgelegenheiten der letzten 13 Monate	Anteil der aktuell angebotenen Schlafgelegenheiten am Maximum	
Anzahl		%	Anzahl	%		Anzahl	%		
Heilbäder zusammen	152	149	-2,6	12 097	-1,3	64,4	12 404	97,5	59,3
Mineral-, Moor-, Sole- und Thermalbäder	80	79	-3,7	6 367	-2,0	70,3	6 583	96,7	66,2
Orte mit Kurbetrieb	26	24	-4,0	1 791	-1,0	63,3	1 830	97,9	54,3
heilklimatische Kurorte	38	38	-	3 119	-0,3	52,2	3 161	98,7	46,9
Kneippheilbäder	8	8	-	820	-	67,5	830	98,8	62,8
Luftkurorte	15	15	-	540	2,9	24,1	543	99,4	19,8
Erholungsorte	179	172	-	9 573	-0,5	35,1	9 977	96,0	34,3
Sonstige Gemeinden	896	877	0,1	42 776	-0,3	43,3	44 523	96,1	32,6
Gemeindegruppen insgesamt	1 242	1 213	-0,2	64 986	-0,5	45,8	67 447	96,4	37,9

1) Doppelbetten zählen als 2 Schlafgelegenheiten. - 2) ganz oder teilweise geöffnet

14. Beherbergungsstätten, angebotene Gästebetten und Kapazitätsauslastung nach Kreisen (ohne Camping)

Kreisfreie Stadt Landkreis Land	Mai 2019								Jan. - Mai 2019
	Betriebe			in den Betrieben angebotene Betten/Schlafgelegenheiten ¹⁾					durch- schnittliche Auslastung
	insgesamt	darunter geöffnete ²⁾		insgesamt	Veränderung gegenüber dem Vorjahres- monat	durch- schnittliche Auslastung	nachrichtlich		
		zusammen	Veränderung gegenüber dem Vorjahres- monat				maximales Angebot an Schlaf- gelegenheiten der letzten 13 Monate	Anteil der aktuell angebotenen Schlaf- gelegenheiten am Maximum	
Anzahl		%	Anzahl	%		Anzahl	%		
Stadt Erfurt	68	67	1,5	5 319	0,4	54,0	5 545	95,9	42,6
Stadt Gera	15	15	-	1 201	0,2	46,4	1 204	99,8	38,7
Stadt Jena	30	30	3,4	2 045	-5,2	54,6	2 237	91,4	42,2
Stadt Suhl	35	33	3,1	2 203	2,2	33,6	2 274	96,9	33,1
Stadt Weimar	49	49	6,5	4 727	7,8	61,2	4 743	99,7	44,2
Stadt Eisenach	30	30	-	2 071	0,4	58,1	2 086	99,3	41,6
Eichsfeld	49	49	4,3	2 339	2,8	43,6	2 360	99,1	38,6
Nordhausen	35	33	-2,9	1 660	-6,3	35,3	1 811	91,7	23,6
Wartburgkreis	86	82	-6,8	3 854	-7,4	61,5	4 161	92,6	54,9
Unstrut-Hainich-Kreis	47	46	-	2 457	1,7	52,3	2 498	98,4	43,5
Kyffhäuserkreis	42	42	-4,5	2 636	0,5	49,0	2 655	99,3	35,8
Schmalkalden-Meiningen	122	120	-2,4	5 530	-1,4	35,5	5 684	97,3	34,0
Gotha	100	97	-1,0	6 083	-0,3	47,5	6 235	97,6	40,9
Sömmerda	19	19	-	671	-5,0	30,6	710	94,5	22,9
Hildburghausen	65	63	-1,6	2 858	-0,9	38,3	2 955	96,7	36,8
Ilm-Kreis	79	77	1,3	3 177	0,3	38,5	3 335	95,3	28,7
Weimarer Land	50	48	-4,0	3 179	-4,8	51,4	3 353	94,8	43,7
Sonneberg	45	44	-	1 811	7,8	33,9	1 847	98,1	29,7
Saalfeld-Rudolstadt	94	91	-1,1	3 783	-4,1	35,6	4 114	92,0	27,7
Saale-Holzland-Kreis	46	44	-4,3	2 018	-2,8	54,8	2 076	97,2	50,8
Saale-Orla-Kreis	70	70	6,1	2 864	2,7	36,0	2 938	97,5	26,5
Greiz	38	36	-	1 457	-4,3	29,9	1 579	92,3	25,1
Altenburger Land	28	28	12,0	1 043	9,6	30,3	1 047	99,6	23,5
Thüringen	1 242	1 213	-0,2	64 986	-0,5	45,8	67 447	96,4	37,9

1) Doppelbetten zählen als 2 Schlafgelegenheiten. - 2) ganz oder teilweise geöffnet

**15. Beherbergungsstätten, angebotene Gästebetten und Kapazitätsauslastung
nach Kreisen und ausgewählten Betriebsarten**

Kreisfreie Stadt Landkreis Betriebsart	Mai 2019								Jan. - Mai 2019
	Betriebe			in den Betrieben angebotene Betten/Schlafgelegenheiten ¹⁾					durch- schnittliche Auslastung
	insgesamt	darunter geöffnete ²⁾		insgesamt	Veränderung gegenüber dem Vorjahres- monat	durch- schnittliche Auslastung	nachrichtlich		
		zusammen	Veränderung gegenüber dem Vorjahres- monat				maximales Angebot an Schlaf- gelegenheiten der letzten 13 Monate	Anteil der aktuell angebotenen Schlaf- gelegenheiten am Maximum	
	Anzahl		%	Anzahl		%	Anzahl		%
Stadt Erfurt									
Hotels, Gasthöfe, Pensionen	55	54	-1,8	4 578	-0,2	54,9	4 798	95,4	44,0
darunter									
Hotels (ohne Hotels garnis)	21	21	-	3 009	1,1	56,6	3 140	95,8	44,9
Gasthöfe	8	8	-	142	1,4	37,0	142	100,0	30,0
Stadt Gera									
Hotels, Gasthöfe, Pensionen	13	13	-	1 129	0,2	46,7	1 129	100,0	39,3
darunter									
Hotels (ohne Hotels garnis)	6	6	-	832	0,2	46,7	832	100,0	39,0
Gasthöfe	4	4	-	86	-	39,4	86	100,0	36,0
Stadt Jena									
Hotels, Gasthöfe, Pensionen	27	27	3,8	1 809	-5,8	56,8	1 984	91,2	44,0
darunter									
Hotels (ohne Hotels garnis)	9	9	-	1 130	-12,9	60,9	1 300	86,9	46,2
Gasthöfe	6	6	-	251	-	54,5	251	100,0	41,0
Stadt Suhl									
Hotels, Gasthöfe, Pensionen	29	27	-	1 980	-0,7	34,3	2 051	96,5	33,8
darunter									
Hotels (ohne Hotels garnis)	13	12	-	1 643	-0,9	36,2	1 690	97,2	36,4
Gasthöfe	10	9	-10,0	147	-12,0	27,2	171	86,0	22,0
Stadt Weimar									
Hotels, Gasthöfe, Pensionen	38	38	5,6	3 939	6,9	62,6	3 953	99,6	44,4
darunter									
Hotels (ohne Hotels garnis)	12	12	9,1	2 206	11,8	64,9	2 206	100,0	48,0
Gasthöfe	3	3	-	60	-	47,1	60	100,0	29,7
Stadt Eisenach									
Hotels, Gasthöfe, Pensionen	27	27	-	1 880	0,4	60,3	1 895	99,2	43,0
darunter									
Hotels (ohne Hotels garnis)	14	14	-	1 467	0,8	59,8	1 470	99,8	44,5
Gasthöfe	4	4	-	88	1,1	35,5	88	100,0	18,2
Eichsfeld									
Hotels, Gasthöfe, Pensionen	36	36	5,9	1 460	2,1	34,4	1 467	99,5	30,8
darunter									
Hotels (ohne Hotels garnis)	13	13	-	1 061	-0,2	40,4	1 064	99,7	36,1
Gasthöfe	17	17	6,3	310	4,4	14,1	314	98,7	12,2
Nordhausen									
Hotels, Gasthöfe, Pensionen	24	23	-8,0	1 155	-5,4	34,8	1 243	92,9	25,2
darunter									
Hotels (ohne Hotels garnis)	14	14	-	918	-0,8	35,9	936	98,1	25,5
Gasthöfe	4	4	-	84	3,7	20,0	84	100,0	18,0

1) Doppelbetten zählen als 2 Schlafgelegenheiten. - 2) ganz oder teilweise geöffnet

Noch: 15. Beherbergungsstätten, angebotene Gästebetten und Kapazitätsauslastung
nach Kreisen und ausgewählten Betriebsarten

Kreisfreie Stadt Landkreis Betriebsart	Mai 2019								Jan. - Mai 2019
	Betriebe			in den Betrieben angebotene Betten/Schlafgelegenheiten ¹⁾					durch- schnittliche Auslastung
	insgesamt	darunter geöffnete ²⁾		insgesamt	Veränderung gegenüber dem Vorjahres- monat	durch- schnittliche Auslastung	nachrichtlich		
		zusammen	Veränderung gegenüber dem Vorjahres- monat				maximales Angebot an Schlaf- gelegenheiten der letzten 13 Monate	Anteil der aktuell angebotenen Schlaf- gelegenheiten am Maximum	
Anzahl		%	Anzahl	%		Anzahl	%		
Wartburgkreis									
Hotels, Gasthöfe, Pensionen	58	54	-10,0	1 574	-14,0	39,3	1 869	84,2	26,7
darunter									
Hotels (ohne Hotels garnis)	22	18	-21,7	873	-20,9	43,5	1 153	75,7	29,6
Gasthöfe	24	24	-4,0	478	-5,3	33,4	493	97,0	19,9
Unstrut-Hainich-Kreis									
Hotels, Gasthöfe, Pensionen	31	30	-	1 448	1,9	43,6	1 488	97,3	34,1
darunter									
Hotels (ohne Hotels garnis)	14	14	7,7	1 071	13,6	44,7	1 097	97,6	36,6
Gasthöfe	9	8	-	201	-	30,7	211	95,3	18,0
Kyffhäuserkreis									
Hotels, Gasthöfe, Pensionen	24	24	-7,7	793	-0,8	46,7	799	99,2	34,6
darunter									
Hotels (ohne Hotels garnis)	5	5	-	396	6,5	57,8	399	99,2	44,3
Gasthöfe	12	12	-	258	-0,8	29,6	260	99,2	19,1
Schmalkalden-Meiningen									
Hotels, Gasthöfe, Pensionen	94	92	-4,2	4 273	-2,3	36,8	4 394	97,2	34,8
darunter									
Hotels (ohne Hotels garnis)	32	32	-3,0	3 029	-1,3	39,7	3 103	97,6	38,7
Gasthöfe	35	33	-	650	-1,4	29,3	694	93,7	24,0
Gotha									
Hotels, Gasthöfe, Pensionen	73	70	-4,1	4 657	-2,1	47,3	4 779	97,4	40,4
darunter									
Hotels (ohne Hotels garnis)	30	30	3,4	3 752	0,1	50,4	3 808	98,5	44,3
Gasthöfe	24	22	-8,3	478	-5,7	35,7	505	94,7	24,3
Sömmerda									
Hotels, Gasthöfe, Pensionen	17	17	-	501	-6,5	33,9	540	92,8	24,5
darunter									
Hotels (ohne Hotels garnis)	7	7	-	295	-10,6	32,0	333	88,6	25,5
Gasthöfe	4	4	-	57	-	27,2	57	100,0	21,3
Hildburghausen									
Hotels, Gasthöfe, Pensionen	48	46	-2,1	1 684	-1,8	32,3	1 781	94,6	30,5
darunter									
Hotels (ohne Hotels garnis)	18	17	-	1 098	-2,0	37,9	1 181	93,0	37,2
Gasthöfe	18	18	-5,3	355	-2,5	22,3	359	98,9	18,8
Ilm-Kreis									
Hotels, Gasthöfe, Pensionen	56	54	-3,6	2 271	-4,0	42,0	2 417	94,0	32,2
darunter									
Hotels (ohne Hotels garnis)	21	20	-4,8	1 545	-6,0	45,9	1 666	92,7	35,0
Gasthöfe	13	13	-	259	2,0	31,6	261	99,2	25,0

1) Doppelbetten zählen als 2 Schlafgelegenheiten. - 2) ganz oder teilweise geöffnet

Noch: 15. Beherbergungsstätten, angebotene Gästebetten und Kapazitätsauslastung
nach Kreisen und ausgewählten Betriebsarten

Kreisfreie Stadt Landkreis Betriebsart	Mai 2019								Jan. - Mai 2019
	Betriebe			in den Betrieben angebotene Betten/Schlafgelegenheiten ¹⁾					durch- schnittliche Auslastung
	insgesamt	darunter geöffnete ²⁾		insgesamt	Veränderung gegenüber dem Vorjahres- monat	durch- schnittliche Auslastung	nachrichtlich		
		zusammen	Veränderung gegenüber dem Vorjahres- monat				maximales Angebot an Schlaf- gelegenheiten der letzten 13 Monate	Anteil der aktuell angebotenen Schlaf- gelegenheiten am Maximum	
Anzahl		%	Anzahl	%		Anzahl	%		
Weimarer Land									
Hotels, Gasthöfe, Pensionen	37	36	-2,7	1 855	-5,4	39,8	1 963	94,5	33,7
darunter									
Hotels (ohne Hotels garnis)	13	12	-7,7	1 250	-7,0	44,1	1 344	93,0	39,3
Gasthöfe	9	9	-	188	-3,1	21,7	196	95,9	16,9
Sonneberg									
Hotels, Gasthöfe, Pensionen	35	34	3,0	977	2,2	32,1	1 013	96,4	24,7
darunter									
Hotels (ohne Hotels garnis)	12	12	-	398	0,8	31,8	412	96,6	25,2
Gasthöfe	14	13	-7,1	268	-3,2	33,4	288	93,1	22,9
Saalfeld-Rudolstadt									
Hotels, Gasthöfe, Pensionen	71	69	-2,8	2 417	-1,4	33,4	2 489	97,1	20,8
darunter									
Hotels (ohne Hotels garnis)	34	33	-	1 526	-0,4	32,1	1 579	96,6	19,8
Gasthöfe	26	25	-7,4	573	-3,5	33,9	588	97,4	21,5
Saale-Holzland-Kreis									
Hotels, Gasthöfe, Pensionen	33	32	-3,0	1 118	-1,9	42,2	1 140	98,1	36,1
darunter									
Hotels (ohne Hotels garnis)	10	10	-9,1	613	-6,3	49,2	622	98,6	42,9
Gasthöfe	17	16	-5,9	356	0,8	32,2	366	97,3	26,3
Saale-Orla-Kreis									
Hotels, Gasthöfe, Pensionen	47	47	6,8	1 503	2,5	30,9	1 523	98,7	20,3
darunter									
Hotels (ohne Hotels garnis)	14	14	-	803	-0,7	32,9	812	98,9	22,1
Gasthöfe	23	23	9,5	447	6,4	27,3	454	98,5	16,8
Greiz									
Hotels, Gasthöfe, Pensionen	26	25	-	953	0,6	32,9	971	98,1	29,1
darunter									
Hotels (ohne Hotels garnis)	6	6	-	576	0,7	39,7	577	99,8	35,2
Gasthöfe	15	14	-	229	0,9	18,8	246	93,1	16,3
Altenburger Land									
Hotels, Gasthöfe, Pensionen	24	24	4,3	731	6,6	32,7	735	99,5	24,1
darunter									
Hotels (ohne Hotels garnis)	9	9	-	444	-	27,9	444	100,0	20,0
Gasthöfe	5	5	-	90	2,3	28,5	90	100,0	22,0

1) Doppelbetten zählen als 2 Schlafgelegenheiten. - 2) ganz oder teilweise geöffnet

**16. Beherbergungsstätten, angebotene Gästebetten und Kapazitätsauslastung
nach ausgewählten Gemeinden (ohne Camping)**

Landkreis Gemeinde	Mai 2019								Jan. - Mai 2019
	Betriebe			in den Betrieben angebotene Betten/Schlafgelegenheiten ¹⁾					durch- schnittliche Auslastung
	insgesamt	darunter geöffnete ²⁾		insgesamt	Veränderung gegenüber dem Vorjahres- monat	durch- schnittliche Auslastung	nachrichtlich		
		zusammen	Veränderung gegenüber dem Vorjahres- monat				maximales Angebot an Schlaf- gelegenheiten der letzten 13 Monate	Anteil der aktuell angebotenen Schlaf- gelegenheiten am Maximum	
Anzahl		%	Anzahl	%		Anzahl	%		
Eichsfeld									
Heilbad Heiligenstadt, Stadt	10	10	11,1	794	6,7	58,0	794	100,0	56,5
Küllstedt	3	3	-	50	-	14,2	50	100,0	6,8
Niederorschel	3	3	50,0	152	8,6	21,6	152	100,0	14,3
Schimberg	4	4	-	109	9,0	28,6	111	98,2	16,1
Leinefelde-Worbis, Stadt	12	12	-	382	1,9	39,0	386	99,0	27,4
Sonnenstein	3	3
Dingelstädt, Stadt	4	4	-	63	-	20,4	63	100,0	15,7
Nordhausen									
Nordhausen, Stadt	11	10	-16,7	585	-8,0	47,6	658	88,9	32,0
Harztor	14	14	7,7	723	-	25,7	726	99,6	16,0
Bleicherode, Stadt	4	3	-25,0	121	-37,9	21,2	196	61,7	13,4
Wartburgkreis									
Bad Salzungen, Stadt	13	13	-7,1	874	-4,6	72,5	951	91,9	68,1
Buttlar	4	4	33,3	59	22,9	.	65	90,8	5,6
Dermbach	8	7
Mihla	3	3	-	68	-	24,2	68	100,0	16,2
Ruhla, Stadt	11	9	-18,2	224	-34,9	35,5	303	73,9	23,9
Wutha-Farnroda	5	5	-	89	-	37,2	89	100,0	25,3
Gerstungen	5	5	-16,7	110	-10,6	22,4	112	98,2	12,3
Hörselberg-Hainich	5	5	-	148	-	47,7	148	100,0	28,4
Bad Liebenstein, Stadt	13	12	-7,7	1 157	-6,4	82,5	1 241	93,2	78,1
Unstrut-Hainich-Kreis									
Bad Langensalza, Stadt	11	11	-	827	-0,7	63,5	835	99,0	56,8
Mühlhausen/Thüringen, Stadt	19	18	-	891	4,1	41,7	921	96,7	29,8
Kyffhäuserkreis									
Bad Frankenhausen/Kyffhäuser, Stadt	12	12	-14,3	867	-0,6	63,0	868	99,9	55,0
Sondershausen, Stadt	11	11	-	1 152	1,9	44,9	1 154	99,8	24,7
Kyffhäuserland	6	6	-	134	-0,7	24,0	137	97,8	12,1
Artern, Stadt	3	3	-	76	-1,3	50,5	79	96,2	31,4
Roßleben-Wiehe, Stadt	4	4
An der Schmücke, Stadt	3	3
Schmalkalden-Meiningen									
Breitungen/Werra	3	3	-25,0	73	-27,7	25,6	73	100,0	11,1
Floh-Seligenthal	10	10	11,1	221	19,5	25,0	221	100,0	18,9
Meiningen, Stadt	14	14	-	442	-	42,7	446	99,1	31,6
Oberhof, Stadt	25	25	-3,8	2 717	-0,1	37,8	2 767	98,2	43,1
Schmalkalden, Kurort, Stadt	11	11	-	391	-1,0	39,3	397	98,5	31,3
Steinbach-Hallenberg, Kurort, Stadt	14	13	-	284	-1,7	19,7	314	90,4	17,4
Brotterode-Trusetal, Stadt	13	12	-	387	-10,6	30,6	448	86,4	22,7
Wasungen, Stadt	5	5	-16,7	163	-11,4	30,4	164	99,4	19,7
Zella-Mehlis, Stadt	8	8	-	255	1,2	41,9	255	100,0	39,6
Kaltennordheim, Stadt	6	6	20,0	162	6,6	33,7	162	100,0	18,0

1) Doppelbetten zählen als 2 Schlafgelegenheiten. - 2) ganz oder teilweise geöffnet

Noch: 16. Beherbergungsstätten, angebotene Gästebetten und Kapazitätsauslastung
nach ausgewählten Gemeinden (ohne Camping)

Landkreis Gemeinde	Mai 2019								Jan. - Mai 2019
	Betriebe			in den Betrieben angebotene Betten/Schlafgelegenheiten ¹⁾					durch- schnittliche Auslastung
	insgesamt	darunter geöffnete ²⁾		insgesamt	Veränderung gegenüber dem Vorjahres- monat	durch- schnittliche Auslastung	nachrichtlich		
		zusammen	Veränderung gegenüber dem Vorjahres- monat				maximales Angebot an Schlaf- gelegenheiten der letzten 13 Monate	Anteil der aktuell angebotenen Schlaf- gelegenheiten am Maximum	
Anzahl		%	Anzahl	%		Anzahl	%		
Gotha									
Friedrichroda, Stadt	22	22	4,8	2 224	1,0	53,8	2 250	98,8	48,0
Georgenthal/Thür. Wald	4	3	-25,0	188	-5,1	38,0	211	89,1	24,0
Gotha, Stadt	15	15	-	1 039	-1,4	48,3	1 055	98,5	37,1
Luisenthal	4	4	-	263	-	39,0	263	100,0	40,2
Ohrdruf, Stadt	4	4	-	63	-	20,5	63	100,0	19,2
Bad Tabarz	8	8	-	820	-	67,5	830	98,8	62,8
Tambach-Dietharz/Thür. Wald, Stadt	13	13	-	515	3,0	23,0	518	99,4	19,0
Waltershausen, Stadt	5	5	-	129	-	50,4	129	100,0	28,7
Leinatal	3	3	50,0	189	28,6	18,1	189	100,0	13,6
Nesse-Apfelstädt	4	4	-	272	-14,7	41,0	319	85,3	32,4
Hörsel	3	3	-	110	-2,7	29,9	113	97,3	19,8
Drei Gleichen	4	3	-25,0	93	-11,4	44,4	103	90,3	33,1
Sömmerda									
Kölleda, Stadt	4	4	-	89	-27,6	26,7	123	72,4	19,1
Sömmerda, Stadt	3	3	-	96	-	39,1	96	100,0	32,6
Weißensee, Stadt	5	5	-	294	1,0	27,8	294	100,0	22,2
Hildburghausen									
Eisfeld, Stadt	11	11	-	266	-	32,4	266	100,0	26,4
Hildburghausen, Stadt	4	3	-	86	-	22,9	99	86,9	19,5
Schleusingen, Stadt	13	13	-	518	-	29,9	518	100,0	20,1
Masserberg	20	20	-	1 321	-0,8	42,8	1 391	95,0	46,2
Römhild, Stadt	3	3	-	72	-	24,8	72	100,0	18,9
Heldburg, Stadt	5	4
Ilm-Kreis									
Arnstadt, Stadt	13	12	-7,7	473	-6,3	39,0	508	93,1	30,5
Elgersburg	4	4	-	127	-	42,1	127	100,0	33,6
Amt Wachsenburg	4	4	-	107	-0,9	28,2	108	99,1	14,6
Ilmenau, Stadt	30	29	3,6	1 356	-2,4	37,2	1 450	93,5	29,0
Plaue, Stadt	3	3
Stadtilm, Stadt	4	4	-	142	0,7	43,3	144	98,6	20,1
Geratal	8	8	-	307	-1,9	30,9	316	97,2	17,5
Großbreitenbach, Stadt	11	11	10,0	420	15,1	39,2	422	99,5	38,3
Weimarer Land									
Apolda, Stadt	3	3	-	418	-	34,2	418	100,0	26,5
Bad Berka, Stadt	7	6	-14,3	522	-3,2	81,1	539	96,8	66,5
Bad Sulza, Stadt	13	13	-	1 003	-3,4	59,6	1 040	96,4	59,0
Mönchenholzhausen	3	3	-	199	-3,9	26,5	207	96,1	27,3
Nohra	3	3	-	160	-2,4	35,6	164	97,6	23,5
Ilmtal-Weinstraße	4	4	-	143	-	23,5	143	100,0	15,4

1) Doppelbetten zählen als 2 Schlafgelegenheiten. - 2) ganz oder teilweise geöffnet

Noch: 16. Beherbergungsstätten, angebotene Gästebetten und Kapazitätsauslastung
nach ausgewählten Gemeinden (ohne Camping)

Landkreis Gemeinde	Mai 2019								Jan. - Mai 2019
	Betriebe			in den Betrieben angebotene Betten/Schlafgelegenheiten ¹⁾					durch- schnittliche Auslastung
	insgesamt	darunter geöffnete ²⁾		insgesamt	Veränderung gegenüber dem Vorjahres- monat	durch- schnittliche Auslastung	nachrichtlich		
		zusammen	Veränderung gegenüber dem Vorjahres- monat				maximales Angebot an Schlaf- gelegenheiten der letzten 13 Monate	Anteil der aktuell angebotenen Schlaf- gelegenheiten am Maximum	
Anzahl		%	Anzahl	%		Anzahl	%		
Sonneberg									
Lauscha, Stadt	5	5	-	112	-	37,4	112	100,0	27,1
Neuhaus am Rennweg, Stadt	13	13	-	522	-1,3	43,6	541	96,5	37,8
Schalkau, Stadt	4	4	33,3	304	117,1	13,6	304	100,0	13,5
Sonneberg, Stadt	11	11	-	351	-4,9	40,1	351	100,0	28,3
Steinach, Stadt	4	4	-	171	2,4	19,3	171	100,0	21,6
Frankenblick	5	5
Saalfeld-Rudolstadt									
Bad Blankenburg, Stadt	5	5	-	501	-	37,4	502	99,8	35,4
Cursdorf	3	3	-	131	-3,7	30,2	136	96,3	20,9
Lehesten, Stadt	3	3	-	161	-	15,2	161	100,0	8,5
Meura	3	3	-	57	-	.	57	100,0	13,1
Rudolstadt, Stadt	7	7	-	342	0,6	46,7	343	99,7	34,6
Saalfeld/Saale, Stadt	24	23	-8,0	1 087	-14,6	38,9	1 357	80,1	31,1
Schwarzburg	4	4	-	270	-	27,8	270	100,0	18,3
Leutenberg, Stadt	4	4	-	149	-	42,2	149	100,0	22,2
Uhlstädt-Kirchhasel	7	7	-	263	-1,5	49,5	267	98,5	43,3
Unterwellenborn	5	4	-20,0	117	-12,0	31,5	133	88,0	17,5
Königsee, Stadt	5	5	-	125	3,3	26,3	125	100,0	26,1
Schwarzatal, Stadt	6	6	-	174	-1,7	27,4	177	98,3	16,9
Saale-Holzland-Kreis									
Bad Klosterlausnitz	9	9	-	638	-0,5	92,7	643	99,2	88,4
Eisenberg, Stadt	5	4	-	208	8,9	42,4	225	92,4	23,4
Stadtroda, Stadt	3	3	-	86	-	15,2	86	100,0	11,3
Saale-Orla-Kreis									
Bad Lobenstein, Stadt	6	6	-	362	-1,1	63,1	366	98,9	58,1
Neustadt an der Orla, Stadt	7	7	-	191	1,1	15,0	191	100,0	12,9
Schleiz, Stadt	4	4	-	217	-	15,3	217	100,0	10,8
Triptis, Stadt	3	3	-	142	-	28,3	142	100,0	24,7
Ziegenrück, Stadt	6	6	-	172	-	59,6	172	100,0	29,3
Wurzbach, Stadt	4	4
Saalburg-Ebersdorf, Stadt	10	10	11,1	380	3,3	37,5	438	86,8	19,8
Rosenthal am Rennsteig	5	5	25,0	98	22,5	26,3	98	100,0	10,4
Greiz									
Berga/Elster, Stadt	4	3	-	86	-1,1	31,1	118	72,9	26,6
Greiz, Stadt	7	6	-	181	-	20,7	194	93,3	18,6
Weida, Stadt	3	3	-	74	5,7	18,4	74	100,0	13,5
Zeulenroda-Triebes, Stadt	6	6	-	542	-11,7	33,7	616	88,0	29,6
Mohlsdorf-Teichwolframsdorf	3	3	-	90	-2,2	56,2	92	97,8	46,2
Altenburger Land									
Altenburg, Stadt	9	9	50,0	438	27,0	36,3	438	100,0	26,4
Meuselwitz, Stadt	5	5	-	71	-5,3	21,1	75	94,7	18,2
Schmölln, Stadt	4	4	-	110	-	29,9	110	100,0	22,8

1) Doppelbetten zählen als 2 Schlafgelegenheiten. - 2) ganz oder teilweise geöffnet

**17. Beherbergungsstätten, angebotene Gästebetten und Kapazitätsauslastung
in Städten des Vereins Städtetourismus in Thüringen e.V.**

Stadt	Mai 2019								Jan. - Mai 2019
	Betriebe			in den Betrieben angebotene Betten/Schlafgelegenheiten ¹⁾					durchschnittliche Auslastung
	insgesamt	darunter geöffnete ²⁾		insgesamt	Veränderung gegenüber dem Vorjahresmonat	durchschnittliche Auslastung	nachrichtlich		
		zusammen	Veränderung gegenüber dem Vorjahresmonat				maximales Angebot an Schlafgelegenheiten der letzten 13 Monate	Anteil der aktuell angebotenen Schlafgelegenheiten am Maximum	
Anzahl		%	Anzahl	%		Anzahl	%		
Altenburg, Stadt	9	9	50,0	438	27,0	36,3	438	100,0	26,4
Apolda, Stadt	3	3	-	418	-	34,2	418	100,0	26,5
Arnstadt, Stadt	13	12	-7,7	473	-6,3	39,0	508	93,1	30,5
Bad Langensalza, Stadt	11	11	-	827	-0,7	63,5	835	99,0	56,8
Eisenach, Stadt	30	30	-	2 071	0,4	58,1	2 086	99,3	41,6
Erfurt, Stadt	68	67	1,5	5 319	0,4	54,0	5 545	95,9	42,6
Gera, Stadt	15	15	-	1 201	0,2	46,4	1 204	99,8	38,7
Gotha, Stadt	15	15	-	1 039	-1,4	48,3	1 055	98,5	37,1
Ilmenau, Stadt	30	29	3,6	1 356	-2,4	37,2	1 450	93,5	29,0
Jena, Stadt	30	30	3,4	2 045	-5,2	54,6	2 237	91,4	42,2
Meiningen, Stadt	14	14	-	442	-	42,7	446	99,1	31,6
Mühlhausen/Thüringen, Stadt	19	18	-	891	4,1	41,7	921	96,7	29,8
Nordhausen, Stadt	11	10	-16,7	585	-8,0	47,6	658	88,9	32,0
Rudolstadt, Stadt	7	7	-	342	0,6	46,7	343	99,7	34,6
Saalfeld/Saale, Stadt	24	23	-8,0	1 087	-14,6	38,9	1 357	80,1	31,1
Schmalkalden, Kurort, Stadt	11	11	-	391	-1,0	39,3	397	98,5	31,3
Sondershausen, Stadt	11	11	-	1 152	1,9	44,9	1 154	99,8	24,7
Suhl, Stadt	35	33	3,1	2 203	2,2	33,6	2 274	96,9	33,1
Weimar, Stadt	49	49	6,5	4 727	7,8	61,2	4 743	99,7	44,2
Ausgewählte Städte zusammen	405	397	1,3	27 007	0,5	50,0	28 069	96,2	38,5

1) Doppelbetten zählen als 2 Schlafgelegenheiten. - 2) ganz oder teilweise geöffnet

18. Beherbergungsstätten der Hotellerie mit 25 und mehr Gästezimmern und deren Auslastung nach Betriebsarten

Betriebsart	Mai 2019				Jan. - Mai 2019
	Betriebe mit 25 und mehr Gästezimmern insgesamt	darunter geöffnete Betriebe ¹⁾		durchschnittliche Auslastung der Gästezimmer ²⁾	
		zusammen	Veränderung gegenüber dem Vorjahresmonat		
Hotels, Gasthöfe, Pensionen	231	226	- 2,6	63,5	52,0
Hotels (ohne Hotels garnis)	187	183	- 2,7	62,5	51,8
Hotels garnis	29	28	- 3,4	72,9	55,7
Gasthöfe	9	9	-	62,6	45,3
Pensionen	6	6	-	56,8	43,8

1) ganz oder teilweise geöffnet

2) rechnerischer Wert: (belegte Gästezimmertage / angebotene Gästezimmertage) x 100 im Berichtsmonat bzw. Jahresteil

19. Beherbergungsstätten der Hotellerie mit 25 und mehr Gästezimmern und deren Auslastung nach Kreisen

Kreisfreie Stadt Landkreis Land	Mai 2019			Jan. - Mai 2019	
	Betriebe mit 25 und mehr Gästezimmern insgesamt	darunter geöffnete Betriebe ¹⁾		durchschnittliche Auslastung der Gästezimmer ²⁾	
		zusammen	Veränderung gegenüber dem Vorjahresmonat		
				Anzahl	%
Stadt Erfurt	23	23	-	76,0	63,9
Stadt Gera	6	6	-	64,6	55,4
Stadt Jena	10	10	11,1	71,1	57,4
Stadt Suhl	7	7	-	54,5	52,6
Stadt Weimar	16	16	6,7	81,5	57,9
Stadt Eisenach	14	14	-	77,8	57,6
Eichsfeld	4	4	-	57,6	48,7
Nordhausen	10	9	- 10,0	49,9	37,2
Wartburgkreis	11	8	- 27,3	66,2	47,4
Unstrut-Hainich-Kreis	6	6	-	66,7	53,6
Kyffhäuserkreis	5	5	-	70,1	53,5
Schmalkalden-Meiningen	21	21	- 4,5	50,5	48,1
Gotha	20	20	-	65,4	55,8
Sömmerda	5	5	-	48,5	40,7
Hildburghausen	10	10	-	41,1	40,0
Ilm-Kreis	13	12	- 7,7	58,7	45,9
Weimarer Land	10	10	-	54,2	47,0
Sonneberg	2	2	.	.	.
Saalfeld-Rudolstadt	19	19	- 5,0	40,3	27,9
Saale-Holzland-Kreis	5	5	- 16,7	65,8	57,6
Saale-Orla-Kreis	6	6	-	50,2	34,5
Greiz	4	4	-	57,5	51,3
Altenburger Land	4	4	.	.	.
Thüringen	231	226	- 2,6	63,5	52,0

1) ganz oder teilweise geöffnet

2) rechnerischer Wert: (belegte Gästezimmertage / angebotene Gästezimmertage) x 100 im Berichtsmonat bzw. Jahresteil

Reisegebiete in Thüringen



