



STATISTISCHER BERICHT

G IV - m 2 / 19

Gäste und Übernachtungen in Thüringen Februar 2019

Vorläufige Ergebnisse

Bestell-Nr. 07 401

Zeichenerklärung

- nichts vorhanden (genau Null)
- 0 weniger als die Hälfte von 1 in der letzten besetzten Stelle, jedoch mehr als nichts
- . Zahlenwert unbekannt oder geheim zu halten
- ... Zahlenwert lag bei Redaktionsschluss noch nicht vor
- x Tabellenfach gesperrt, weil Aussage nicht sinnvoll
- p vorläufige Zahl
- r berichtigte Zahl
- / Zahlenwert nicht sicher genug
- () Aussagewert eingeschränkt

Anmerkung: Abweichungen in den Summen, auch im Vergleich zu anderen Veröffentlichungen, erklären sich aus dem Runden von Einzelwerten.

Herausgeber:

Thüringer Landesamt für Statistik

Europaplatz 3, 99091 Erfurt

Postfach 90 01 63, 99104 Erfurt

Telefon: 0361 57331-9642

Telefax: 0361 57331-9699

Internet: statistik.thueringen.de

E-Mail: auskunft@statistik.thueringen.de

Auskunft erteilt:

Referat: Handel, Dienstleistungen, Gastgewerbe,
Beherbergungen, Unternehmensregister,
Verwaltungsdatenverwendung

Telefon: 0361 57331-9445

Herausgegeben im Juli 2019

Heft-Nr.: 139/19

Preis: 6,25 Euro

© Thüringer Landesamt für Statistik, Erfurt, 2019

Vervielfältigung und Verbreitung, auch auszugsweise, mit Quellenangabe gestattet.

Inhaltsverzeichnis

| | Seite |
|--|-------|
| Vorbemerkungen | 3 |
| Tabellen | |
| 1. Geöffnete Beherbergungsstätten, angebotene Gästebetten, Kapazitätsauslastung, Ankünfte, Übernachtungen und durchschnittliche Aufenthaltsdauer nach Monaten der Jahre 2016 bis 2019 (ohne Camping) | 10 |
| 2. Ankünfte, Übernachtungen und Aufenthaltsdauer der Gäste in Beherbergungsbetrieben (einschl. Camping) nach Betriebsarten und dem ständigen Wohnsitz der Gäste | 11 |
| 3. Ankünfte, Übernachtungen und Aufenthaltsdauer der Gäste in Beherbergungsstätten nach Herkunftsländern (ohne Camping) | 12 |
| 4. Ankünfte, Übernachtungen und Aufenthaltsdauer der Gäste auf Campingplätzen nach Herkunftsländern | 13 |
| 5. Ankünfte, Übernachtungen und Aufenthaltsdauer der Gäste in Beherbergungsbetrieben (einschl. Camping) nach Reisegebieten und dem ständigen Wohnsitz der Gäste | 14 |
| 6. Ankünfte, Übernachtungen und Aufenthaltsdauer der Gäste in Beherbergungsstätten nach Gemeindegruppen und dem ständigen Wohnsitz der Gäste (ohne Camping) | 15 |
| 7. Ankünfte, Übernachtungen und Aufenthaltsdauer der Gäste in Beherbergungsstätten nach Kreisen und dem ständigen Wohnsitz der Gäste (ohne Camping) | 16 |
| 8. Ankünfte, Übernachtungen und Aufenthaltsdauer der Gäste in Beherbergungsstätten nach Kreisen, ausgewählten Betriebsarten und dem ständigen Wohnsitz der Gäste (ohne Camping) | 18 |
| 9. Ankünfte, Übernachtungen und Aufenthaltsdauer der Gäste in Beherbergungsstätten nach ausgewählten Gemeinden und dem ständigen Wohnsitz der Gäste (ohne Camping) | 22 |
| 10. Ankünfte, Übernachtungen und Aufenthaltsdauer der Gäste in Beherbergungsstätten in Städten des Vereins Städtetourismus in Thüringen e.V. (ohne Camping) | 30 |
| 11. Beherbergungsstätten, angebotene Gästebetten und Kapazitätsauslastung nach Betriebsarten sowie Campingplätze | 32 |
| 12. Beherbergungsstätten, angebotene Gästebetten und Kapazitätsauslastung nach Reisegebieten sowie Campingplätze | 33 |
| 13. Beherbergungsstätten, angebotene Gästebetten und Kapazitätsauslastung nach Gemeindegruppen (ohne Camping) | 33 |
| 14. Beherbergungsstätten, angebotene Gästebetten und Kapazitätsauslastung nach Kreisen (ohne Camping) | 34 |
| 15. Beherbergungsstätten, angebotene Gästebetten und Kapazitätsauslastung nach Kreisen und ausgewählten Betriebsarten | 35 |
| 16. Beherbergungsstätten, angebotene Gästebetten und Kapazitätsauslastung nach ausgewählten Gemeinden (ohne Camping) | 38 |
| 17. Beherbergungsstätten, angebotene Gästebetten und Kapazitätsauslastung in Städten des Vereins Städtetourismus in Thüringen e.V. | 41 |
| 18. Beherbergungsstätten der Hotellerie mit 25 und mehr Gästezimmern und deren Auslastung nach Betriebsarten | 42 |
| 19. Beherbergungsstätten der Hotellerie mit 25 und mehr Gästezimmern und deren Auslastung nach Kreisen | 42 |

Grafiken

| | |
|--|---|
| 1. Ankünfte und Übernachtungen in Beherbergungsstätten 2018 bis 2019 nach Monaten (ohne Camping) | 6 |
| 2. Übernachtungen in Beherbergungsstätten und auf Campingplätzen im Februar 2019 nach Betriebsarten | 6 |
| 3. Übernachtungen in Beherbergungsstätten und auf Campingplätzen im Februar 2019 nach Reisegebieten | 7 |
| 4. Veränderung der Ankünfte und Übernachtungen gegenüber dem Vorjahresmonat im Februar 2019 nach Reisegebieten in Prozent (einschl. Camping) | 7 |
| 5. Ankünfte und Übernachtungen in Beherbergungsstätten (ohne Camping) im Februar 2019 nach ausgewählten Herkunftsländern der Gäste | 8 |
| 6. Ankünfte und Übernachtungen in Beherbergungsstätten (ohne Camping) im Februar 2019 nach Kreisen | 9 |

Karte

| | |
|---------------------------|----|
| Reisegebiete in Thüringen | 43 |
|---------------------------|----|

Vorbemerkungen

Rechtsgrundlage

Rechtsgrundlage für die Erhebung ist das Gesetz zur Neuordnung der Statistik über die Beherbergung im Reiseverkehr (Beherbergungsstatistikgesetz - BeherbStatG) vom 22. Mai 2002 (BGBl. I S. 1642) in Verbindung mit dem Gesetz über die Statistik für Bundeszwecke (Bundesstatistikgesetz - BStatG) vom 22. Januar 1987 (BGBl. I S. 462, 565), in den jeweils aktuell gültigen Fassungen, sowie die Verordnung (EU) Nr. 692/2011 des Europäischen Parlaments und des Rates über die europäische Tourismusstatistik und zur Aufhebung der Richtlinie 95/57/EG des Rates (ABl. L 192 vom 22.7.2011, S. 17).

Erhebungsmerkmale

Erhebungsmerkmale der monatlichen Bundesstatistik sind Ankünfte und Übernachtungen von Gästen im Reiseverkehr, bei Gästen mit Wohnsitz außerhalb der Bundesrepublik Deutschland wird auch das Herkunftsland erfragt. Außerdem werden die Anzahl der im Berichtsmonat angebotenen Gästebetten sowie die Anzahl der Stellplätze auf Campingplätzen erhoben. Bei Hotels, Hotels garnis, Gasthöfen und Pensionen wird jeweils zum 31. Juli eines Jahres die Anzahl der Gästezimmer erfasst, seit Januar 2012 werden bei Betrieben mit mindestens 25 Gästezimmern zusätzlich monatliche Angaben zur Gästezimmerauslastung erfasst.

Berichtskreis

Auskunftspflichtig sind alle Inhaber bzw. Leiter von Beherbergungsstätten mit mindestens zehn Gästebetten bzw. von Campingplätzen mit mindestens zehn Stellplätzen (ohne Dauercamping), unabhängig davon, ob die Beherbergung Hauptzweck (z. B. Hotels, Pensionen) oder nur Nebenzweck des Betriebes (z. B. bei Heilstätten, Sanatorien) ist.

Hinweise

Mit den Angaben zum Merkmal "Auslastung" ist stets die europaweit einheitlich definierte "Nettoauslastung" gemeint. Sie bezieht sich auf die verfügbaren, das heißt die tatsächlich angebotenen Kapazitäten in den im jeweiligen Berichtszeitraum geöffneten Betrieben.

Die im Rahmen der "Monatserhebung im Tourismus" ermittelten Ergebnisse der Monate Januar bis November tragen **vorläufigen Charakter**, da sie monatlich auf Grund nachträglicher Korrekturen der Auskunftspflichtigen bzw. durch die Einarbeitung verspätet eingegangener Meldungen neu berechnet werden. Deshalb sind Abweichungen zu vorherigen Berichten möglich.

Alle Angaben für das Jahr 2019 beziehen sich auf den Gebietsstand 01.01.2019.

Zum 1. Januar 2013 trat in Thüringen eine Neuordnung der Reisegebietsstruktur in Kraft. Im Zuge dieser Neuordnung entstanden aus den von 2006 bis 2012 bestehenden sechs Reisegebieten zehn, darunter vier vollständig neue und zwei veränderte Reisegebiete. Die neuen Reisegebiete wurden anhand abgestimmter Kriterien zur Beurteilung der Markt- und Managementstärke ausgewählt und ermöglichen einen besseren Regionalbezug in der Beherbergungsstatistik. Zum 1. Januar 2018 wurden die Reisegebiete Kyffhäuser und Südharz zu einem neuen Reisegebiet Südharz Kyffhäuser zusammengelegt.

Für die Berechnung der Entwicklung gegenüber dem Vorjahr werden bei Änderungen zum Gebietsstand die Angaben des Vorjahres auf den aktuellen Gebietsstand bzw. auf die aktuelle Reisegebietsstruktur umgerechnet.

Aus Gründen der Statistischen Geheimhaltung werden Gemeinden, in denen sich weniger als drei geöffnete Beherbergungsstätten befinden, nicht ausgewiesen. Darüber hinaus geheim zu haltende Daten werden ausgepunktet.

Definitionen und Begriffserläuterungen

Erhebungs- und Darstellungsmerkmale

Beherbergung im Reiseverkehr: Unterbringung von Personen, die sich nicht länger als ein Jahr ohne Unterbrechung an einem anderen Ort als ihrem gewöhnlichen Wohnsitz aufhalten. Der vorübergehende Ortswechsel kann durch Urlaub und Freizeit aber auch durch die Wahrnehmung privater und geschäftlicher Kontakte, den Besuch von Tagungen und Fortbildungsveranstaltungen, Maßnahmen zur Wiederherstellung der Gesundheit oder sonstige Gründe veranlasst sein.

Beherbergungsstätten: Betriebe, die nach Einrichtung und Zweckbestimmung dazu dienen, mindestens zehn Gäste im Reiseverkehr gleichzeitig zu beherbergen. Hierzu zählen Hotels, Gasthöfe, Pensionen, Ferienunterkünfte und ähnliche Einrichtungen, Vorsorge- und Rehabilitationskliniken sowie Schulungsheime.

Beherbergungsbetriebe: Beherbergungsstätten und Campingplätze (bei Campingplätzen wird ein Stellplatz mit vier Schlafgelegenheiten gleichgesetzt).

Gästezimmer: Als Gästezimmer gilt eine Einheit, die aus einem Raum oder einer Gruppe von Räumen besteht, die eine unteilbare Mieteinheit in einem Beherbergungsbetrieb bilden. Bei den Gästezimmern kann es sich um Einzel-, Doppel- oder Mehrbettzimmer handeln, je nachdem, ob sie zur dauerhaften Beherbergung von einer, zwei oder mehr Personen eingerichtet sind. Die Zahl der Gästezimmer wird einmal im Jahr zum Stichtag 31. Juli erhoben. Gezählt werden die an diesem Stichtag tatsächlich zur Beherbergung von Gästen zur Verfügung stehenden Gästezimmer. Zimmer, die von Mitarbeitern des Betriebes genutzt werden, zählen nicht als Gästezimmer. Ein Appartement ist eine spezielle Art von Gästezimmer. Es besteht aus einem oder mehreren Räumen mit Küche, separatem Bad und/oder Toilette.

Angebotene Betten/Schlafgelegenheiten: Anzahl der Betten und Schlafgelegenheiten, die am letzten Öffnungstag des Berichtsmonates zur Beherbergung von Gästen zur Verfügung standen. Die Anzahl der Betten/Schlafgelegenheiten entspricht dabei der Anzahl der Personen, die bei Normalbelegung gleichzeitig hätten übernachten können. Nicht berücksichtigt werden behelfsmäßige Schlafgelegenheiten (z. B. Schlafcouchen, Zustellbetten, Kinderbetten), bei deren Benutzung lediglich ein Aufschlag zum Übernachtungspreis berechnet wird. Im Campingbereich wird gemäß einer Vorgabe der Europäischen Kommission ein Stellplatz mit vier Betten gleichgesetzt.

Ankünfte: Anzahl von Gästen in einer Beherbergungsstätte, die im Berichtszeitraum ankamen und zum vorübergehenden Aufenthalt ein Gästebett belegten.

Übernachtungen: Anzahl der Übernachtungen von Gästen, die im Berichtszeitraum ankamen oder aus dem vorherigen Berichtszeitraum noch anwesend waren.

Durchschnittliche Aufenthaltsdauer: Die durchschnittliche Aufenthaltsdauer wird ermittelt, indem die Zahl der Übernachtungen durch die der Ankünfte geteilt wird. Sie kann zum Beispiel in Orten mit Vorsorge- und Rehabilitationskliniken rechnerisch höher sein als die Zahl der Kalendertage des Berichtszeitraums.

Durchschnittliche Auslastung der Betten: Die durchschnittliche Auslastung ist der rechnerische Wert, der die Inanspruchnahme der Schlafgelegenheiten in einem Berichtszeitraum ausdrückt. Die prozentuale Angabe wird ermittelt, indem die Zahl der Übernachtungen durch die so genannten „Bettentage“ geteilt wird. Letztere sind das Produkt aus angebotenen Schlafgelegenheiten und der Zahl der Tage, an denen ein Betrieb im Berichtszeitraum tatsächlich geöffnet hatte. Sie beschreiben damit die im Berichtszeitraum angebotene Bettenkapazität.

Herkunftsländer: Für die Erfassung ist grundsätzlich der ständige Wohnsitz oder gewöhnliche Aufenthaltsort der Gäste maßgebend, nicht dagegen deren Staatsangehörigkeit bzw. Nationalität.

Gliederungsmerkmale

Reisegebiete: Gliederung nach nichtadministrativen Gebietseinheiten, die sich im Wesentlichen an naturräumliche Gegebenheiten anlehnen.

Gemeindegruppen: Zusammenfassung von Gemeinden/Teilen von Gemeinden nach Arten der aufgrund landesrechtlicher Vorschriften verliehenen staatlichen Anerkennung (z. B. als Mineral- und Moorbad, Luftkurort, Erholungsort). Gemeinden/Teile von Gemeinden ohne diese Anerkennung sind in der Gruppe "Sonstige Gemeinden" enthalten. Die Zuordnung erfolgt durch das Thüringer Ministerium für Wirtschaft, Wissenschaft und Digitale Gesellschaft und wird jährlich abgestimmt.

Betriebsarten: Gruppierungen der Beherbergungsstätten auf der Grundlage der Systematik der Wirtschaftszweige:

1. Hotels, Gasthöfe und Pensionen

Hotels: Beherbergungsstätten, die jedermann zugänglich sind und in denen ein Restaurant - auch für Passanten - vorhanden ist sowie in der Regel weitere Einrichtungen oder Räume für unterschiedliche Zwecke (Konferenzen, Seminare, Sport, Freizeit, Erholung) zur Verfügung stehen.

Hotels garnis: Beherbergungsstätten, die jedermann zugänglich sind und in denen als Mahlzeit höchstens ein Frühstück angeboten wird.

Gasthöfe: Beherbergungsstätten, die jedermann zugänglich sind und in denen außer dem Gastraum in der Regel keine weiteren Aufenthaltsräume zur Verfügung stehen.

Pensionen: Beherbergungsstätten, die jedermann zugänglich sind und in denen Speisen und Getränke nur an Hausgäste abgegeben werden.

2. Ferienunterkünfte und ähnliche Beherbergungsstätten

Jugendherbergen und Hütten: Beherbergungsstätten mit in der Regel einfacher Ausstattung, vorzugsweise für Jugendliche oder Angehörige der sie tragenden Organisation (z. B. Wanderverein), in denen Speisen und Getränke in der Regel nur an Hausgäste abgegeben werden.

Erholungs- und Ferienheime: Beherbergungsstätten, die nur bestimmten Personenkreisen - z. B. Mitgliedern eines Vereins oder einer Organisation, Beschäftigten eines Unternehmens, Kindern, Müttern, Betreuten sozialer Einrichtungen - zugänglich sind und in denen Speisen und Getränke nur an Hausgäste abgegeben werden.

Ferienzentren: Beherbergungsstätten, die jedermann zugänglich sind und die nach Einrichtung und Zweckbestimmung dazu dienen, wahlweise unterschiedliche Wohn- und Aufenthaltsmöglichkeiten sowie gleichzeitig Freizeiteinrichtungen in Verbindung mit Einkaufsmöglichkeiten und persönlichen Dienstleistungen zum vorübergehenden Aufenthalt anzubieten. Als Mindestausstattung gilt das Vorhandensein von Hotelunterkunft und anderen Wohngelegenheiten (auch mit Kochgelegenheit), einer Gaststätte, von Einkaufsmöglichkeiten zur Deckung des täglichen Bedarfs und des Freizeitbedarfs sowie von Einrichtungen für persönliche Dienstleistungen, z. B. Massageeinrichtungen, Solarium, Sauna, Friseur, und zur aktiven Freizeitgestaltung, z. B. Schwimmbad, Tennis-, Tischtennis-, Kleingolf-, Trimm-Dich-Anlagen.

Ferienhäuser, -wohnungen: Beherbergungsstätten, die jedermann zugänglich sind und in denen Speisen und Getränke nicht abgegeben werden, aber eine Kochgelegenheit vorhanden ist.

3. Camping

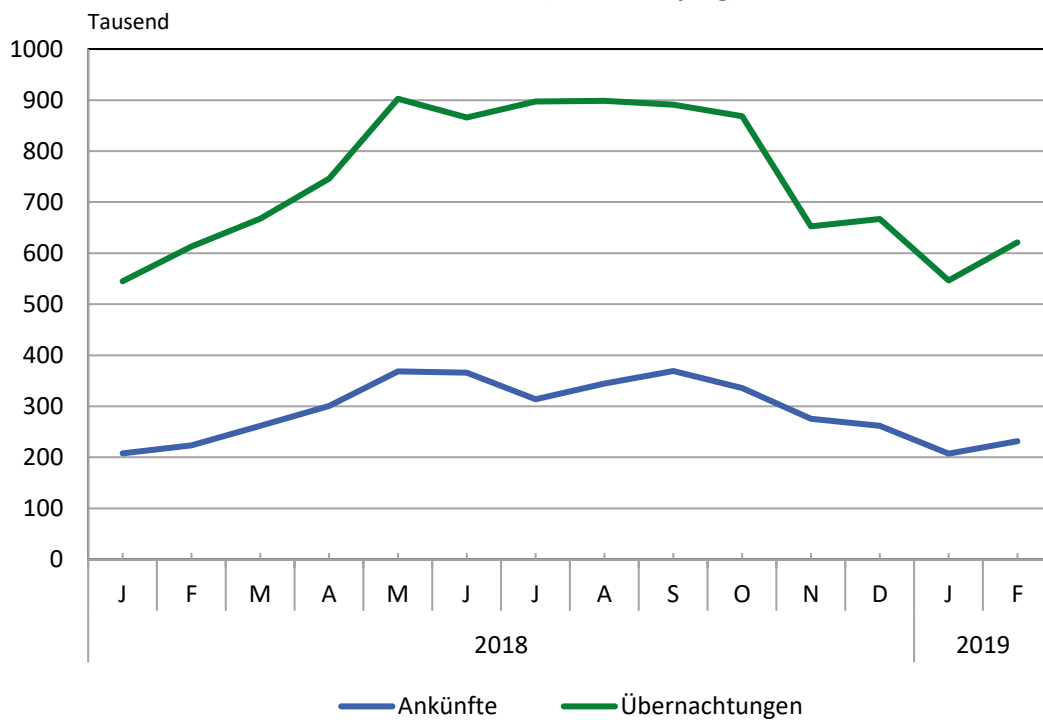
Campingplätze: Abgegrenzte Gelände, die jedermann zum vorübergehenden Aufstellen von mitgebrachten Wohnwagen, Wohnmobilen oder Zelten zugänglich sind. Im Rahmen der Monaterhebung im Tourismus werden nur Campingplätze berücksichtigt, die Urlaubscamping anbieten, nicht aber so genannte Dauercampingplätze. Die Unterscheidung zwischen Urlaubs- oder Dauercamping knüpft an die vertraglich vereinbarte Dauer der Campingplatzbenutzung an. Im Urlaubscamping wird der Stellplatz in der Regel für die Dauer von Tagen oder Wochen gemietet, im Dauercamping dagegen zumeist auf Monats- oder Jahresbasis.

4. Sonstige tourismusrelevante Unterkünfte

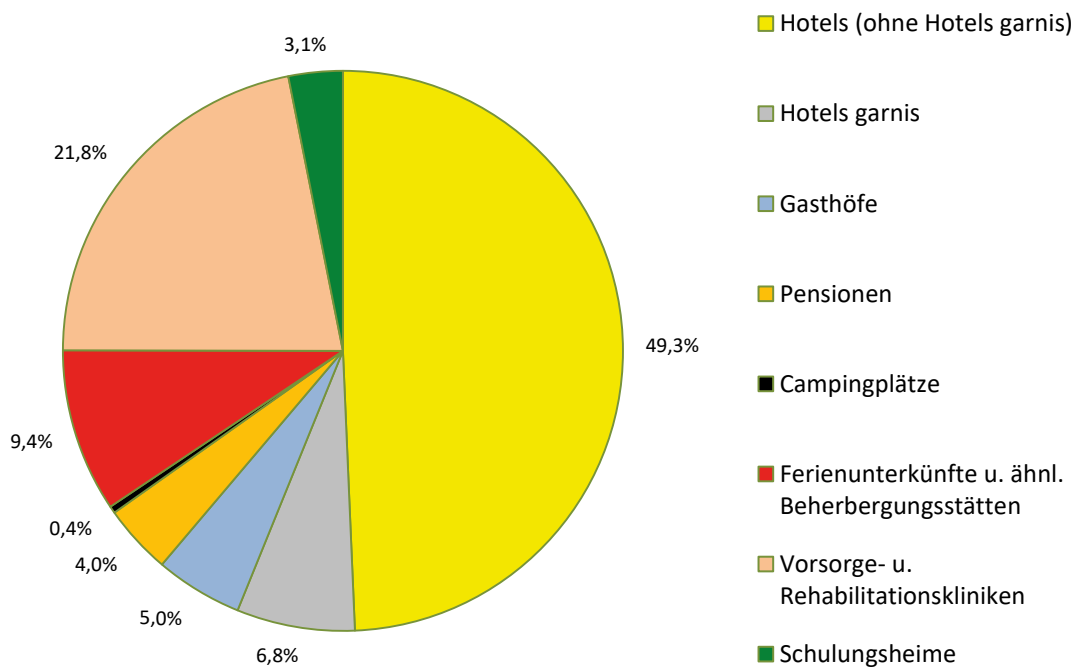
Vorsorge- und Rehabilitationskliniken: Beherbergungsstätten unter ärztlicher Leitung ausschließlich oder überwiegend für Kurgäste. Als Kurgäste gelten Personen, die sich am Ort aufgrund ärztlicher Verordnung vorübergehend aufhalten mit dem Ziel der Erhaltung oder Wiederherstellung ihrer Gesundheit oder ihrer Berufs- oder Arbeitsfähigkeit und die die allgemein angebotenen Kureinrichtungen außerhalb der Beherbergungsstätte in Anspruch nehmen. Hierzu zählen auch Kinderheilstätten, Sanatorien, Kur- und ähnliche Krankenhäuser (Fachabteilungen anderer Krankenhäuser). Im Unterschied zur Krankenhausstatistik werden Vorsorge- und Rehabilitationskliniken in der Beherbergungsstatistik nur dann erfasst, wenn die dort untergebrachten Personen überwiegend in der Lage sind, während des vorübergehenden Aufenthaltes den Anstaltsbereich zu verlassen und die gemeindlichen Fremdenverkehrseinrichtungen in Anspruch zu nehmen.

Schulungsheime: Beherbergungsstätten, die nach Einrichtung und Zweckbestimmung dazu dienen, Unterricht außerhalb des regulären Schul- und Hochschulsystems anzubieten und die überwiegend der Erwachsenenbildung dienen.

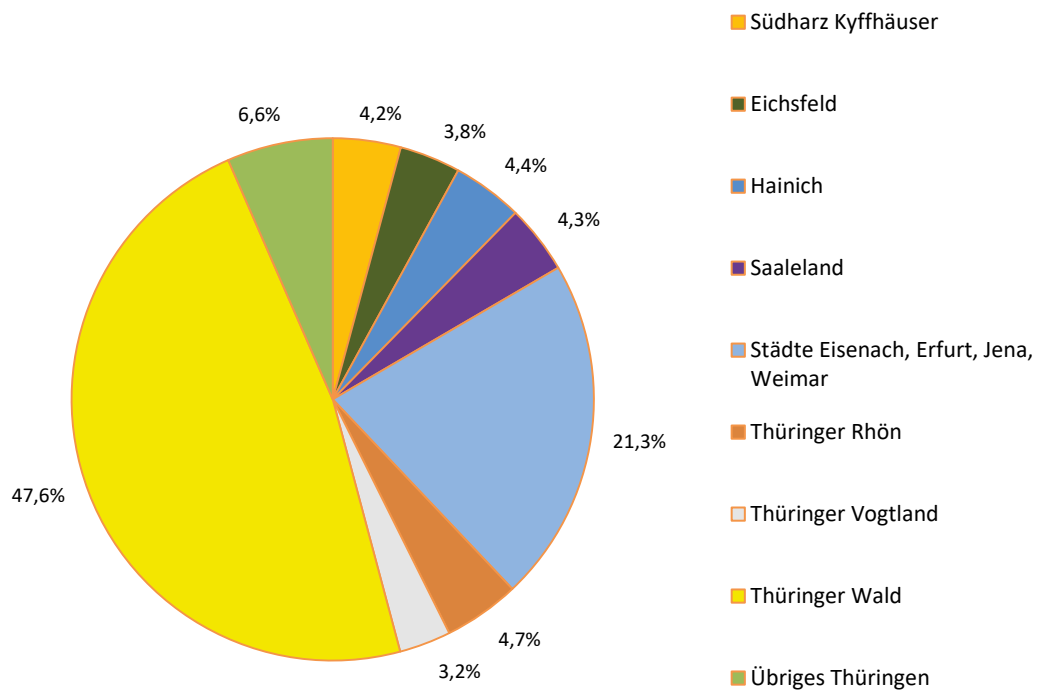
1. Ankünfte und Übernachtungen in Beherbergungsstätten 2018 bis 2019 nach Monaten (ohne Camping)



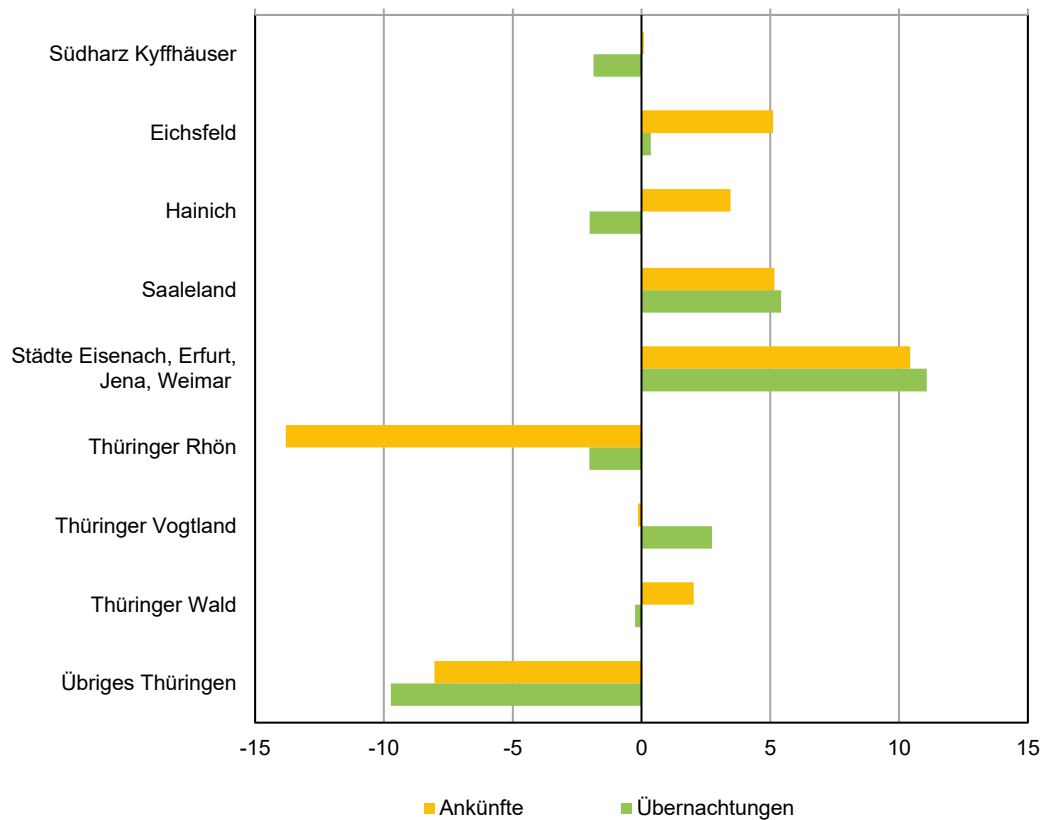
2. Übernachtungen in Beherbergungsstätten und auf Campingplätzen im Februar 2019 nach Betriebsarten



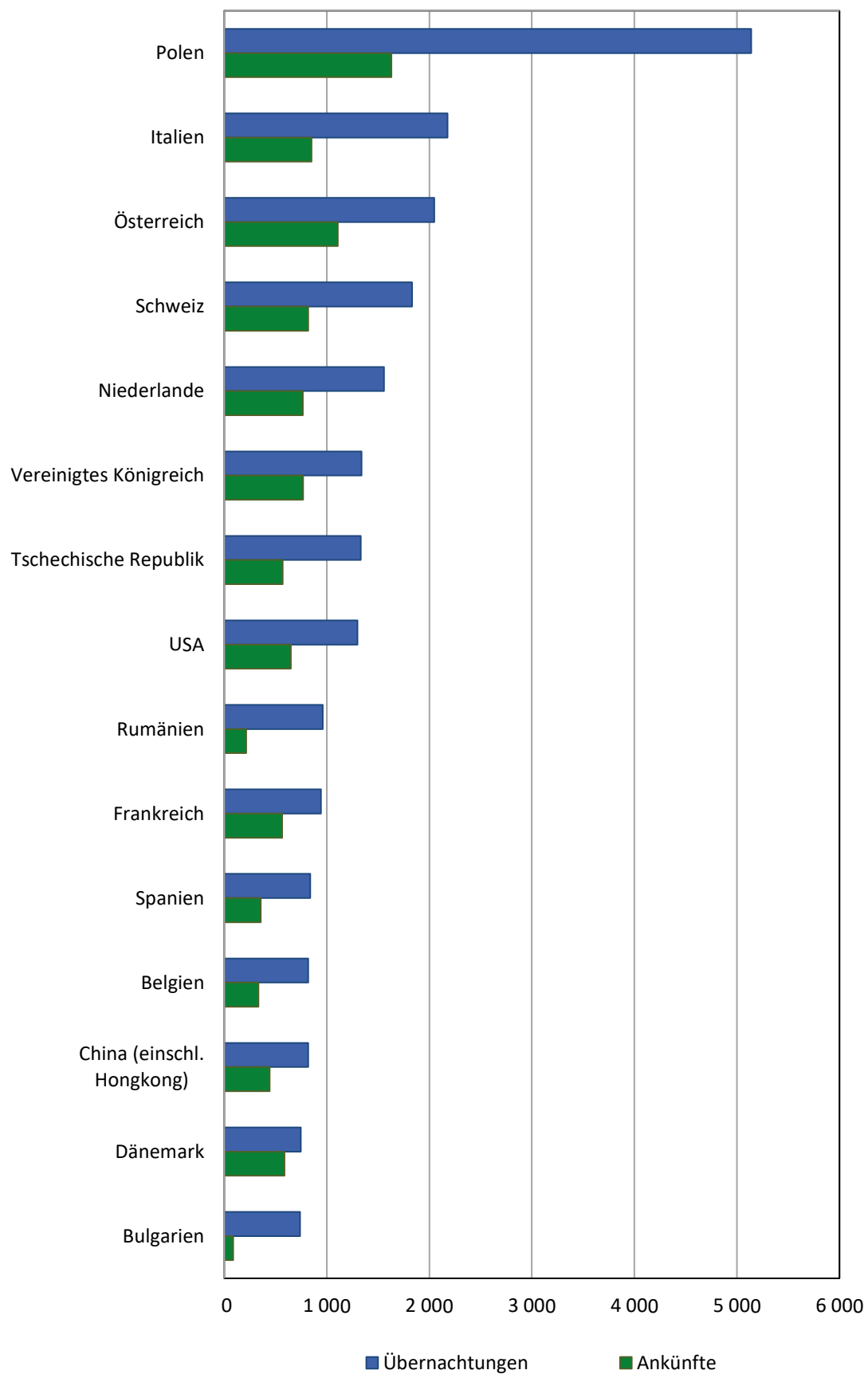
3. Übernachtungen in Beherbergungsstätten und auf Campingplätzen im Februar 2019 nach Reisegebieten



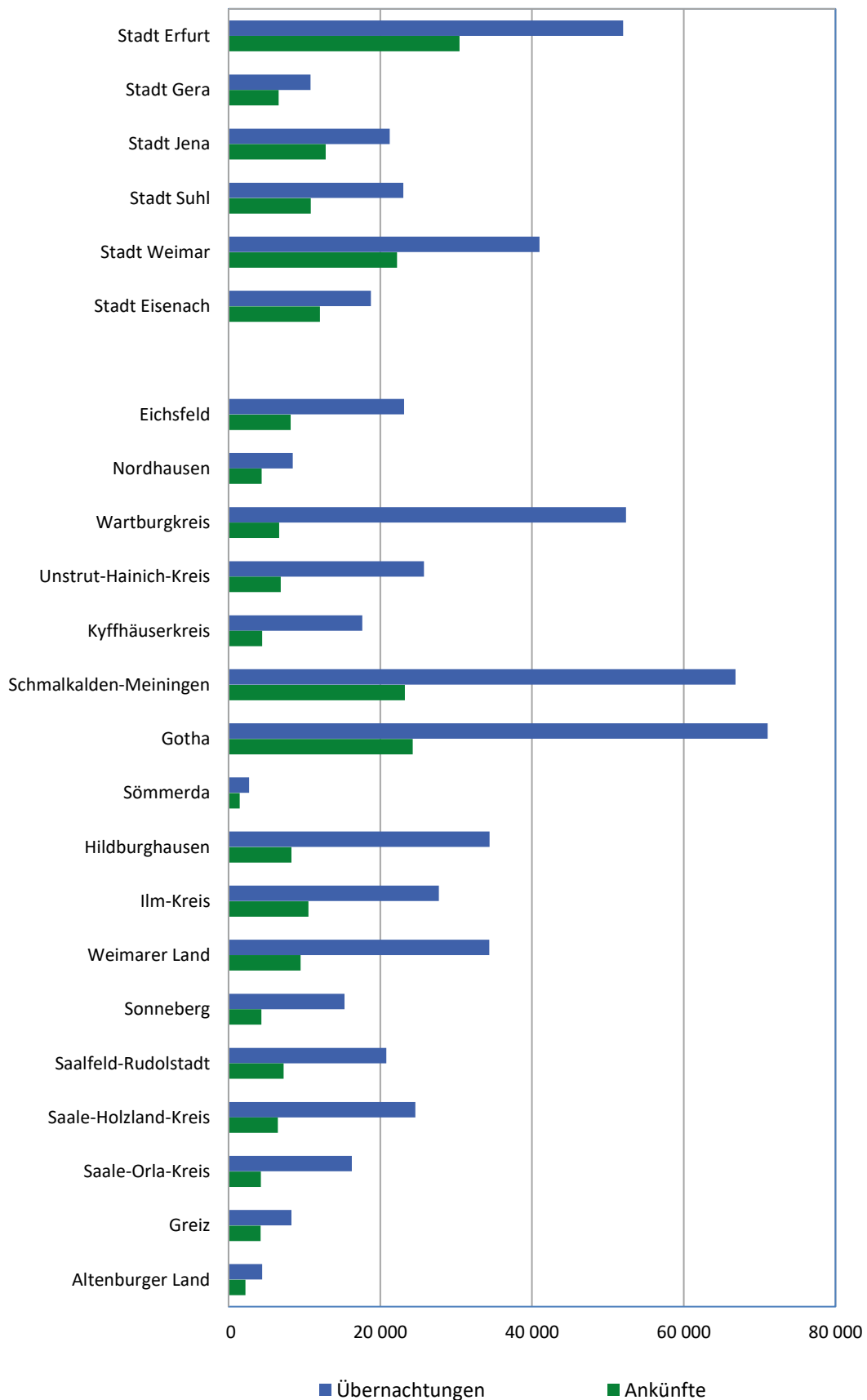
4. Veränderung der Ankünfte und Übernachtungen gegenüber dem Vorjahresmonat im Februar 2019 nach Reisegebieten in Prozent (einschl. Camping)



5. Ankünfte und Übernachtungen in Beherbergungsstätten (ohne Camping) im Februar 2019 nach ausgewählten Herkunftsländern der Gäste



6. Ankünfte und Übernachtungen in Beherbergungsstätten (ohne Camping) im Februar 2019 nach Kreisen



1. Geöffnete Beherbergungsstätten, angebotene Gästebetten, Kapazitätsauslastung, Ankünfte, Übernachtungen und durchschnittliche Aufenthaltsdauer nach Monaten der Jahre 2016 bis 2019 (ohne Camping)*

| Jahr Monat | Geöffnete Betriebe ¹⁾ | Angebotene Betten/Schlaf- gelegenheiten | Durchschnittliche Auslastung der angebotenen Betten/Schlaf- gelegenheiten | Ankünfte | | Übernachtungen | | Durchschnittliche Aufenthaltsdauer der Gäste |
|---------------|-------------------------------------|---|---|-----------|--------------------|----------------|--------------------|--|
| | | | | insgesamt | darunter Ausländer | insgesamt | darunter Ausländer | |
| | | Anzahl | | % | Anzahl | | | |
| 2016 | | | | | | | | |
| Januar | 1 177 | 61 993 | 27,5 | 191 589 | 10 076 | 520 104 | 23 471 | 2,7 |
| Februar | 1 176 | 61 753 | 33,8 | 217 101 | 11 705 | 604 038 | 24 906 | 2,8 |
| März | 1 202 | 62 571 | 35,0 | 254 199 | 14 391 | 671 113 | 31 576 | 2,6 |
| April | 1 231 | 63 905 | 36,5 | 282 486 | 17 696 | 697 618 | 38 992 | 2,5 |
| Mai | 1 249 | 65 632 | 45,2 | 368 140 | 22 874 | 919 040 | 49 417 | 2,5 |
| Juni | 1 252 | 65 899 | 43,3 | 349 651 | 25 093 | 854 977 | 54 696 | 2,4 |
| Juli | 1 250 | 65 748 | 44,4 | 320 740 | 32 598 | 901 158 | 71 839 | 2,8 |
| August | 1 250 | 65 865 | 45,6 | 344 526 | 29 960 | 928 076 | 69 284 | 2,7 |
| September | 1 252 | 65 561 | 45,4 | 367 841 | 24 391 | 891 728 | 53 319 | 2,4 |
| Oktober | 1 244 | 64 722 | 46,0 | 346 943 | 25 094 | 919 394 | 60 337 | 2,6 |
| November | 1 187 | 62 484 | 34,4 | 264 613 | 14 830 | 634 434 | 33 147 | 2,4 |
| Dezember | 1 198 | 62 468 | 33,6 | 258 252 | 13 215 | 639 127 | 29 477 | 2,5 |
| 2017 | | | | | | | | |
| Januar | 1 180 | 61 821 | 28,4 | 205 661 | 12 622 | 534 911 | 28 439 | 2,6 |
| Februar | 1 173 | 62 002 | 34,2 | 216 166 | 12 301 | 590 760 | 25 827 | 2,7 |
| März | 1 182 | 62 420 | 33,2 | 256 745 | 14 959 | 635 078 | 33 495 | 2,5 |
| April | 1 219 | 64 244 | 41,0 | 304 070 | 19 849 | 784 572 | 41 821 | 2,6 |
| Mai | 1 233 | 65 570 | 43,3 | 366 710 | 26 247 | 878 659 | 54 658 | 2,4 |
| Juni | 1 234 | 65 904 | 46,8 | 380 685 | 28 297 | 923 568 | 62 230 | 2,4 |
| Juli | 1 235 | 65 746 | 46,3 | 340 100 | 35 887 | 934 976 | 77 640 | 2,7 |
| August | 1 237 | 65 879 | 46,0 | 351 906 | 34 402 | 935 493 | 77 774 | 2,7 |
| September | 1 230 | 65 282 | 47,1 | 383 610 | 28 918 | 921 638 | 61 620 | 2,4 |
| Oktober | 1 224 | 64 477 | 45,5 | 347 379 | 22 645 | 905 104 | 49 704 | 2,6 |
| November | 1 165 | 62 436 | 34,3 | 262 595 | 16 512 | 635 176 | 35 841 | 2,4 |
| Dezember | 1 186 | 62 903 | 35,3 | 267 492 | 13 566 | 671 655 | 32 418 | 2,5 |
| 2018 | | | | | | | | |
| Januar | 1 147 | 61 925 | 28,8 | 207 668 | 14 022 | 544 977 | 32 596 | 2,6 |
| Februar | 1 147 | 61 638 | 35,7 | 223 669 | 12 491 | 612 786 | 27 540 | 2,7 |
| März | 1 166 | 62 343 | 34,8 | 261 646 | 14 879 | 667 733 | 31 899 | 2,6 |
| April | 1 206 | 64 191 | 38,9 | 300 824 | 19 595 | 745 913 | 41 355 | 2,5 |
| Mai | 1 216 | 65 284 | 44,6 | 368 177 | 23 262 | 902 513 | 47 057 | 2,5 |
| Juni | 1 216 | 65 419 | 44,2 | 365 741 | 27 010 | 865 867 | 57 358 | 2,4 |
| Juli | 1 207 | 65 178 | 44,8 | 313 897 | 31 818 | 897 050 | 70 086 | 2,9 |
| August | 1 212 | 65 404 | 44,4 | 344 329 | 29 586 | 898 344 | 64 545 | 2,6 |
| September | 1 208 | 64 960 | 45,8 | 369 083 | 23 122 | 891 164 | 50 177 | 2,4 |
| Oktober | 1 208 | 64 414 | 43,8 | 335 972 | 20 234 | 868 663 | 44 674 | 2,6 |
| November | 1 143 | 61 922 | 35,5 | 275 248 | 15 588 | 652 367 | 35 083 | 2,4 |
| Dezember | 1 152 | 62 061 | 35,5 | 261 921 | 14 171 | 666 788 | 30 651 | 2,5 |
| 2019 | | | | | | | | |
| Januar | 1 132 | 61 073 | 29,2 | 207 151 | 12 169 | 546 543 | 29 542 | 2,6 |
| Februar | 1 132 | 61 017 | 36,6 | 231 503 | 13 132 | 620 880 | 29 691 | 2,7 |
| März | | | | | | | | |
| April | | | | | | | | |
| Mai | | | | | | | | |
| Juni | | | | | | | | |
| Juli | | | | | | | | |
| August | | | | | | | | |
| September | | | | | | | | |
| Oktober | | | | | | | | |
| November | | | | | | | | |
| Dezember | | | | | | | | |

*) Korrigierte Werte

1) ganz oder teilweise geöffnet
Betriebe mit 10 und mehr Betten

**2. Ankünfte, Übernachtungen und Aufenthaltsdauer der Gäste in Beherbergungsbetrieben
(einschl. Camping) nach Betriebsarten und dem ständigen Wohnsitz der Gäste**

| Betriebsart ----- Ständiger Wohnsitz der Gäste | Februar 2019 | | | | | Januar bis Februar 2019 | | | | |
|--|----------------|--|----------------|--|---|-------------------------|---|------------------|---|---|
| | Ankünfte | | Übernachtungen | | durch- schnittliche Aufenthalts- dauer | Ankünfte | | Übernachtungen | | durch- schnittliche Aufenthalts- dauer |
| | insgesamt | Veränderung gegenüber dem Vorjahres- monat | insgesamt | Veränderung gegenüber dem Vorjahres- monat | | insgesamt | Veränderung gegenüber dem Vorjahres- zeitraum | insgesamt | Veränderung gegenüber dem Vorjahres- zeitraum | |
| | Anzahl | % | Anzahl | % | | Anzahl | % | Anzahl | % | |
| Hotels, Gasthöfe, Pensionen | 198 201 | 4,1 | 406 459 | 1,4 | 2,1 | 375 122 | 2,3 | 759 082 | 1,0 | 2,0 |
| Deutschland | 185 946 | 4,2 | 382 040 | 1,5 | 2,1 | 351 656 | 2,9 | 710 586 | 1,7 | 2,0 |
| Ausland | 12 255 | 3,4 | 24 419 | 0,9 | 2,0 | 23 466 | -6,7 | 48 496 | -8,1 | 2,1 |
| Hotels (ohne Hotels garnis) | 150 141 | 3,8 | 307 455 | 0,4 | 2,0 | 285 461 | 2,8 | 574 796 | 1,1 | 2,0 |
| Deutschland | 140 691 | 3,8 | 290 877 | 0,2 | 2,1 | 267 599 | 3,8 | 542 330 | 1,9 | 2,0 |
| Ausland | 9 450 | 3,6 | 16 578 | 4,9 | 1,8 | 17 862 | -9,4 | 32 466 | -9,6 | 1,8 |
| Hotels garnis | 23 421 | 10,4 | 42 534 | 8,2 | 1,8 | 43 105 | 1,7 | 77 574 | 0,9 | 1,8 |
| Deutschland | 21 519 | 10,6 | 37 844 | 6,3 | 1,8 | 39 253 | 1,2 | 68 622 | -0,9 | 1,7 |
| Ausland | 1 902 | 8,0 | 4 690 | 26,6 | 2,5 | 3 852 | 6,7 | 8 952 | 16,9 | 2,3 |
| Gasthöfe | 14 869 | 3,9 | 31 464 | 3,7 | 2,1 | 27 937 | 1,0 | 58 598 | 0,6 | 2,1 |
| Deutschland | 14 356 | 4,2 | 30 023 | 5,2 | 2,1 | 26 951 | 1,0 | 55 523 | 1,4 | 2,1 |
| Ausland | 513 | -2,8 | 1 441 | -19,7 | 2,8 | 986 | 1,5 | 3 075 | -11,6 | 3,1 |
| Pensionen | 9 770 | -3,1 | 25 006 | 0,6 | 2,6 | 18 619 | -2,2 | 48 114 | -0,1 | 2,6 |
| Deutschland | 9 380 | -2,8 | 23 296 | 6,1 | 2,5 | 17 853 | -1,8 | 44 111 | 3,9 | 2,5 |
| Ausland | 390 | -10,6 | 1 710 | -41,1 | 4,4 | 766 | -10,0 | 4 003 | -29,7 | 5,2 |
| Ferienunterkünfte und ähnliche Beherbergungsstätten | 19 723 | -3,5 | 58 770 | -3,0 | 3,0 | 35 996 | -5,5 | 104 850 | -3,1 | 2,9 |
| Deutschland | 19 142 | -4,5 | 54 825 | -6,1 | 2,9 | 34 694 | -6,5 | 96 533 | -5,6 | 2,8 |
| Ausland | 581 | 52,1 | 3 945 | 78,0 | 6,8 | 1 302 | 29,9 | 8 317 | 39,8 | 6,4 |
| Erholungs- und Ferienheime | 2 070 | -11,1 | 5 383 | -18,4 | 2,6 | 3 577 | -12,1 | 9 478 | -15,5 | 2,6 |
| Deutschland | 2 070 | -11,0 | 5 383 | -18,3 | 2,6 | 3 577 | -12,0 | 9 478 | -15,5 | 2,6 |
| Ausland | - | x | - | x | - | - | x | - | x | - |
| Ferienhäuser und Ferien- wohnungen | 6 855 | 4,2 | 27 178 | 11,8 | 4,0 | 12 879 | 6,2 | 47 875 | 13,7 | 3,7 |
| Deutschland | 6 549 | 1,5 | 24 372 | 5,6 | 3,7 | 12 201 | 4,0 | 41 732 | 6,5 | 3,4 |
| Ausland | 306 | 133,6 | 2 806 | 127,9 | 9,2 | 678 | 67,8 | 6 143 | 109,1 | 9,1 |
| Jugendherbergen und Hütten | 10 798 | -6,3 | 26 209 | -11,8 | 2,4 | 19 540 | -10,8 | 47 497 | -13,5 | 2,4 |
| Deutschland | 10 523 | -6,7 | 25 070 | -12,8 | 2,4 | 18 916 | -11,2 | 45 323 | -12,7 | 2,4 |
| Ausland | 275 | 11,3 | 1 139 | 16,1 | 4,1 | 624 | 5,1 | 2 174 | -27,7 | 3,5 |
| Campingplätze | 1 109 | 47,3 | 2 544 | 16,8 | 2,3 | 2 089 | 30,5 | 6 454 | 43,5 | 3,1 |
| Deutschland | 1 093 | 47,1 | 2 483 | 16,2 | 2,3 | 2 055 | 30,7 | 6 339 | 43,6 | 3,1 |
| Ausland | 16 | 60,0 | 61 | 48,8 | 3,8 | 34 | 17,2 | 115 | 36,9 | 3,4 |
| Sonstige tourismusrelevante | | | | | | | | | | |
| Unterkünfte | 13 579 | 5,0 | 155 651 | 2,8 | 11,5 | 27 536 | 3,9 | 303 491 | 1,9 | 11,0 |
| Deutschland | 13 283 | 4,8 | 154 324 | 2,6 | 11,6 | 27 003 | 3,3 | 301 071 | 1,6 | 11,1 |
| Ausland | 296 | 13,0 | 1 327 | 19,1 | 4,5 | 533 | 47,2 | 2 420 | 68,6 | 4,5 |
| Vorsorge- u. Rehabilitations- kliniken | 6 072 | 1,1 | 136 145 | 1,1 | 22,4 | 12 927 | 2,3 | 266 641 | 1,0 | 20,6 |
| Deutschland | 6 072 | 1,1 | 136 145 | 1,1 | 22,4 | 12 927 | 2,4 | 266 641 | 1,0 | 20,6 |
| Ausland | - | x | - | x | - | - | x | - | x | - |
| Schulungsheime | 7 507 | 8,4 | 19 506 | 15,9 | 2,6 | 14 609 | 5,3 | 36 850 | 8,6 | 2,5 |
| Deutschland | 7 211 | 8,2 | 18 179 | 15,6 | 2,5 | 14 076 | 4,1 | 34 430 | 5,8 | 2,4 |
| Ausland | 296 | 13,4 | 1 327 | 20,2 | 4,5 | 533 | 48,9 | 2 420 | 72,6 | 4,5 |
| Beherbergungsbetriebe insgesamt (einschl. Camping) | 232 612 | 3,6 | 623 424 | 1,4 | 2,7 | 440 743 | 1,8 | 1 173 877 | 1,0 | 2,7 |
| Deutschland | 219 464 | 3,6 | 593 672 | 1,1 | 2,7 | 415 408 | 2,2 | 1 114 529 | 1,1 | 2,7 |
| Ausland | 13 148 | 5,2 | 29 752 | 7,9 | 2,3 | 25 335 | -4,5 | 59 348 | -1,4 | 2,3 |
| nachrichtlich: | | | | | | | | | | |
| Beherbergungsstätten insgesamt (ohne Camping) | 231 503 | 3,5 | 620 880 | 1,3 | 2,7 | 438 654 | 1,7 | 1 167 423 | 0,8 | 2,7 |
| Deutschland | 218 371 | 3,4 | 591 189 | 1,0 | 2,7 | 413 353 | 2,1 | 1 108 190 | 1,0 | 2,7 |
| Ausland | 13 132 | 5,1 | 29 691 | 7,8 | 2,3 | 25 301 | -4,6 | 59 233 | -1,5 | 2,3 |

**3. Ankünfte, Übernachtungen und Aufenthaltsdauer der Gäste in Beherbergungsstätten
nach Herkunftsländern (ohne Camping)**

| Herkunftsland (ständiger Wohnsitz) | Februar 2019 | | | | | Januar bis Februar 2019 | | | | |
|---------------------------------------|----------------|--|----------------|--|---|-------------------------|---|------------------|---|---|
| | Ankünfte | | Übernachtungen | | durch- schnittliche Aufenthalts- dauer | Ankünfte | | Übernachtungen | | durch- schnittliche Aufenthalts- dauer |
| | insgesamt | Veränderung gegenüber dem Vorjahres- monat | insgesamt | Veränderung gegenüber dem Vorjahres- monat | | insgesamt | Veränderung gegenüber dem Vorjahres- zeitraum | insgesamt | Veränderung gegenüber dem Vorjahres- zeitraum | |
| | Anzahl | % | Anzahl | % | | Anzahl | % | Anzahl | % | |
| Insgesamt | 231 503 | 3,5 | 620 880 | 1,3 | 2,7 | 438 654 | 1,7 | 1 167 423 | 0,8 | 2,7 |
| Deutschland | 218 371 | 3,4 | 591 189 | 1,0 | 2,7 | 413 353 | 2,1 | 1 108 190 | 1,0 | 2,7 |
| Ausland | 13 132 | 5,1 | 29 691 | 7,8 | 2,3 | 25 301 | -4,6 | 59 233 | -1,5 | 2,3 |
| Europa | 10 808 | 7,1 | 25 360 | 9,9 | 2,3 | 20 850 | -2,0 | 50 452 | 2,5 | 2,4 |
| Belgien | 334 | -34,9 | 820 | -39,7 | 2,5 | 750 | -11,1 | 1 771 | -10,1 | 2,4 |
| Bulgarien | 88 | 4,8 | 740 | x | 8,4 | 158 | 12,1 | 1 198 | x | 7,6 |
| Dänemark | 587 | 2,8 | 747 | -13,7 | 1,3 | 936 | -1,1 | 1 255 | -17,3 | 1,3 |
| Estland | 5 | -79,2 | 16 | -55,6 | 3,2 | 25 | -70,9 | 41 | -73,9 | 1,6 |
| Finnland | 78 | 18,2 | 136 | 10,6 | 1,7 | 164 | -21,2 | 373 | -6,8 | 2,3 |
| Frankreich | 564 | -9,6 | 944 | -7,2 | 1,7 | 1 290 | 1,3 | 2 353 | 5,6 | 1,8 |
| Griechenland | 76 | 137,5 | 196 | 47,4 | 2,6 | 157 | 109,3 | 322 | 23,8 | 2,1 |
| Irland | 49 | -9,3 | 90 | 47,5 | 1,8 | 76 | -26,2 | 124 | -8,1 | 1,6 |
| Island | 5 | -16,7 | 11 | -15,4 | 2,2 | 8 | -11,1 | 23 | -28,1 | 2,9 |
| Italien | 852 | 111,4 | 2 177 | 159,2 | 2,6 | 1 309 | 37,5 | 3 306 | 68,2 | 2,5 |
| Kroatien | 66 | -31,3 | 187 | -22,4 | 2,8 | 136 | -34,9 | 414 | -30,8 | 3,0 |
| Lettland | 68 | 119,4 | 313 | 131,9 | 4,6 | 93 | -7,0 | 456 | 12,0 | 4,9 |
| Litauen | 39 | -39,1 | 201 | -37,2 | 5,2 | 96 | -24,4 | 360 | -26,2 | 3,8 |
| Luxemburg | 92 | 15,0 | 141 | 8,5 | 1,5 | 191 | 9,1 | 363 | 24,7 | 1,9 |
| Malta | 3 | x | 7 | x | 2,3 | 8 | -20,0 | 12 | -79,7 | 1,5 |
| Niederlande | 767 | -24,1 | 1 559 | -17,7 | 2,0 | 1 473 | -32,7 | 3 119 | -24,7 | 2,1 |
| Norwegen | 55 | 34,1 | 109 | 32,9 | 2,0 | 161 | -49,5 | 455 | -30,5 | 2,8 |
| Österreich | 1 107 | 12,8 | 2 048 | 5,0 | 1,9 | 2 104 | 4,3 | 4 111 | 0,3 | 2,0 |
| Polen | 1 630 | 17,3 | 5 139 | 12,5 | 3,2 | 3 070 | 4,3 | 11 209 | 17,6 | 3,7 |
| Portugal | 173 | 193,2 | 285 | 137,5 | 1,6 | 237 | 88,1 | 369 | 51,2 | 1,6 |
| Rumänien | 215 | 34,4 | 960 | -3,1 | 4,5 | 381 | 2,7 | 1 719 | -4,8 | 4,5 |
| Russland | 311 | -8,3 | 611 | -1,5 | 2,0 | 1 049 | -18,8 | 1 853 | -27,4 | 1,8 |
| Schweden | 332 | -8,8 | 395 | -18,4 | 1,2 | 507 | - | 755 | -10,3 | 1,5 |
| Schweiz | 819 | 2,6 | 1 832 | 21,5 | 2,2 | 1 521 | -7,8 | 3 172 | -2,4 | 2,1 |
| Slowakische Republik | 136 | 3,8 | 300 | -43,6 | 2,2 | 240 | -21,1 | 527 | -55,6 | 2,2 |
| Slowenien | 91 | 85,7 | 435 | 184,3 | 4,8 | 196 | 83,2 | 1 064 | 124,0 | 5,4 |
| Spanien | 357 | -1,7 | 838 | -35,2 | 2,3 | 602 | -11,7 | 1 434 | -44,3 | 2,4 |
| Tschechische Republik | 571 | 27,2 | 1 331 | 39,4 | 2,3 | 1 271 | 21,9 | 2 900 | 31,6 | 2,3 |
| Türkei | 125 | -16,1 | 314 | -17,4 | 2,5 | 169 | -37,9 | 483 | -36,1 | 2,9 |
| Ukraine | 109 | 60,3 | 249 | 94,5 | 2,3 | 180 | -38,4 | 431 | -10,4 | 2,4 |
| Ungarn | 116 | 17,2 | 331 | 18,2 | 2,9 | 291 | 29,9 | 742 | 14,0 | 2,5 |
| Vereinigtes Königreich | 769 | -0,6 | 1 340 | 11,8 | 1,7 | 1 554 | 29,2 | 2 539 | 30,5 | 1,6 |
| Zypern | 3 | x | 3 | x | 1,0 | 10 | x | 19 | x | 1,9 |
| sonstige europäische Länder | 216 | - | 555 | 3,2 | 2,6 | 437 | -9,7 | 1 180 | 11,1 | 2,7 |
| Afrika | 105 | -8,7 | 208 | 29,2 | 2,0 | 209 | 5,6 | 465 | 54,0 | 2,2 |
| Republik Südafrika | 11 | -78,0 | 23 | -57,4 | 2,1 | 28 | -55,6 | 44 | -39,7 | 1,6 |
| sonstige afrikanische Länder | 94 | 44,6 | 185 | 72,9 | 2,0 | 181 | 34,1 | 421 | 83,8 | 2,3 |
| Asien | 1 196 | -6,7 | 2 081 | -7,7 | 1,7 | 2 236 | -20,1 | 4 249 | -28,4 | 1,9 |
| Arabische Golfstaaten | 32 | -23,8 | 54 | -11,5 | 1,7 | 61 | -19,7 | 115 | -4,2 | 1,9 |
| China (einschl. Hongkong) | 444 | 17,5 | 818 | 11,0 | 1,8 | 768 | -16,4 | 1 565 | -37,5 | 2,0 |
| Indien | 42 | -63,2 | 74 | -60,6 | 1,8 | 96 | -52,9 | 165 | -54,5 | 1,7 |
| Israel | 103 | 7,3 | 170 | 34,9 | 1,7 | 166 | -25,6 | 262 | -26,2 | 1,6 |
| Japan | 218 | -7,2 | 450 | -5,1 | 2,1 | 416 | -12,1 | 866 | -5,9 | 2,1 |
| Südkorea | 187 | 29,9 | 216 | -18,8 | 1,2 | 400 | 44,4 | 584 | 6,0 | 1,5 |
| Taiwan | 43 | -33,8 | 80 | 2,6 | 1,9 | 53 | -58,9 | 102 | -32,9 | 1,9 |
| sonstige asiatische Länder | 127 | -38,9 | 219 | -32,4 | 1,7 | 276 | -44,6 | 590 | -39,1 | 2,1 |
| Amerika | 853 | 13,3 | 1 753 | 7,2 | 2,1 | 1 683 | -5,2 | 3 520 | -10,2 | 2,1 |
| Kanada | 47 | 51,6 | 155 | 229,8 | 3,3 | 107 | -4,5 | 327 | -6,6 | 3,1 |
| USA | 649 | 24,1 | 1 299 | 15,3 | 2,0 | 1 254 | 2,0 | 2 473 | -4,3 | 2,0 |
| Mittelamerika und Karibik | 48 | 100,0 | 65 | 16,1 | 1,4 | 112 | 55,6 | 266 | 84,7 | 2,4 |
| Brasilien | 49 | -65,5 | 102 | -70,2 | 2,1 | 103 | -62,8 | 196 | -64,8 | 1,9 |
| sonstige nordamerik. Länder | - | - | - | - | - | - | - | - | - | - |
| sonstige südamerik. Länder | 60 | 81,8 | 132 | 106,3 | 2,2 | 107 | 25,9 | 258 | -9,2 | 2,4 |
| Australien, Ozeanien | 68 | -31,3 | 121 | -24,4 | 1,8 | 143 | -22,3 | 246 | -26,1 | 1,7 |
| Australien | 64 | -16,9 | 113 | 10,8 | 1,8 | 123 | -14,6 | 210 | -5,8 | 1,7 |
| Neuseeland, Ozeanien | 4 | -81,8 | 8 | -86,2 | 2,0 | 20 | -50,0 | 36 | -67,3 | 1,8 |
| Ohne Angabe | 102 | -33,3 | 168 | -35,6 | 1,6 | 180 | -34,3 | 301 | -33,4 | 1,7 |

4. Ankünfte, Übernachtungen und Aufenthaltsdauer der Gäste auf Campingplätzen nach Herkunftsländern

| Herkunftsland (ständiger Wohnsitz) | Februar 2019 | | | | | Januar bis Februar 2019 | | | | |
|---------------------------------------|--------------|--|----------------|--|--|-------------------------|---|----------------|---|--|
| | Ankünfte | | Übernachtungen | | durchschnittliche Aufenthalts- dauer | Ankünfte | | Übernachtungen | | durchschnittliche Aufenthalts- dauer |
| | insgesamt | Veränderung gegenüber dem Vorjahres- monat | insgesamt | Veränderung gegenüber dem Vorjahres- monat | | insgesamt | Veränderung gegenüber dem Vorjahres- zeitraum | insgesamt | Veränderung gegenüber dem Vorjahres- zeitraum | |
| | | | | | | | | | | |
| Anzahl | % | Anzahl | % | Tage | Anzahl | % | Anzahl | % | Tage | |
| Insgesamt | 1 109 | 47,3 | 2 544 | 16,8 | 2,3 | 2 089 | 30,5 | 6 454 | 43,5 | 3,1 |
| Deutschland | 1 093 | 47,1 | 2 483 | 16,2 | 2,3 | 2 055 | 30,7 | 6 339 | 43,6 | 3,1 |
| Ausland | 16 | 60,0 | 61 | 48,8 | 3,8 | 34 | 17,2 | 115 | 36,9 | 3,4 |
| Europa | 16 | 77,8 | 61 | 52,5 | 3,8 | 34 | 21,4 | 115 | 38,6 | 3,4 |
| Belgien | - | - | - | - | - | 1 | -50,0 | 5 | -58,3 | 5,0 |
| Bulgarien | - | - | - | - | - | - | - | - | - | - |
| Dänemark | 4 | x | 4 | x | 1,0 | 4 | - | 4 | -33,3 | 1,0 |
| Estland | - | - | - | - | - | - | - | - | - | - |
| Finnland | - | - | - | - | - | - | x | - | x | - |
| Frankreich | - | - | - | - | - | 7 | 250,0 | 36 | x | 5,1 |
| Griechenland | - | - | - | - | - | - | - | - | - | - |
| Irland | - | - | - | - | - | - | - | - | - | - |
| Island | - | - | - | - | - | - | - | - | - | - |
| Italien | - | x | - | x | - | - | x | - | x | - |
| Kroatien | - | - | - | - | - | - | - | - | - | - |
| Lettland | - | - | - | - | - | - | - | - | - | - |
| Litauen | - | - | - | - | - | - | - | - | - | - |
| Luxemburg | 2 | x | 6 | x | 3,0 | 2 | x | 6 | x | 3,0 |
| Malta | - | - | - | - | - | - | - | - | - | - |
| Niederlande | 10 | x | 51 | x | 5,1 | 12 | 71,4 | 55 | 223,5 | 4,6 |
| Norwegen | - | - | - | - | - | - | x | - | x | - |
| Österreich | - | x | - | x | - | 7 | x | 8 | -71,4 | 1,1 |
| Polen | - | - | - | - | - | - | - | - | - | - |
| Portugal | - | - | - | - | - | - | - | - | - | - |
| Rumänien | - | - | - | - | - | - | - | - | - | - |
| Russland | - | - | - | - | - | - | - | - | - | - |
| Schweden | - | x | - | x | - | - | x | - | x | - |
| Schweiz | - | x | - | x | - | 1 | -75,0 | 1 | -85,7 | 1,0 |
| Slowakische Republik | - | - | - | - | - | - | - | - | - | - |
| Slowenien | - | - | - | - | - | - | - | - | - | - |
| Spanien | - | - | - | - | - | - | - | - | - | - |
| Tschechische Republik | - | - | - | - | - | - | - | - | - | - |
| Türkei | - | - | - | - | - | - | - | - | - | - |
| Ukraine | - | - | - | - | - | - | - | - | - | - |
| Ungarn | - | - | - | - | - | - | - | - | - | - |
| Vereinigtes Königreich | - | - | - | - | - | - | - | - | - | - |
| Zypern | - | - | - | - | - | - | - | - | - | - |
| sonstige europäische Länder | - | - | - | - | - | - | - | - | - | - |
| Afrika | - | - | - | - | - | - | - | - | - | - |
| Republik Südafrika | - | - | - | - | - | - | - | - | - | - |
| sonstige afrikanische Länder | - | - | - | - | - | - | - | - | - | - |
| Asien | - | - | - | - | - | - | - | - | - | - |
| Arabische Golfstaaten | - | - | - | - | - | - | - | - | - | - |
| China (einschl. Hongkong) | - | - | - | - | - | - | - | - | - | - |
| Indien | - | - | - | - | - | - | - | - | - | - |
| Israel | - | - | - | - | - | - | - | - | - | - |
| Japan | - | - | - | - | - | - | - | - | - | - |
| Südkorea | - | - | - | - | - | - | - | - | - | - |
| Taiwan | - | - | - | - | - | - | - | - | - | - |
| sonstige asiatische Länder | - | - | - | - | - | - | - | - | - | - |
| Amerika | - | - | - | - | - | - | - | - | - | - |
| Kanada | - | - | - | - | - | - | - | - | - | - |
| USA | - | - | - | - | - | - | - | - | - | - |
| Mittelamerika und Karibik | - | - | - | - | - | - | - | - | - | - |
| Brasilien | - | - | - | - | - | - | - | - | - | - |
| sonstige nordamerik. Länder | - | - | - | - | - | - | - | - | - | - |
| sonstige südamerik. Länder | - | - | - | - | - | - | - | - | - | - |
| Australien, Ozeanien | - | x | - | x | - | - | x | - | x | - |
| Australien | - | - | - | - | - | - | - | - | - | - |
| Neuseeland, Ozeanien | - | x | - | x | - | - | x | - | x | - |
| Ohne Angabe | - | - | - | - | - | - | - | - | - | - |

**5. Ankünfte, Übernachtungen und Aufenthaltsdauer der Gäste in Beherbergungsbetrieben (einschl. Camping)
nach Reisegebieten und dem ständigen Wohnsitz der Gäste**

| Reisegebiet ----- Ständiger Wohnsitz der Gäste | Februar 2019 | | | | | Januar bis Februar 2019 | | | | |
|--|----------------|--|----------------|--|---|-------------------------|---|------------------|---|---|
| | Ankünfte | | Übernachtungen | | durch- schnittliche Aufenthalts- dauer | Ankünfte | | Übernachtungen | | durch- schnittliche Aufenthalts- dauer |
| | insgesamt | Veränderung gegenüber dem Vorjahres- monat | insgesamt | Veränderung gegenüber dem Vorjahres- monat | | insgesamt | Veränderung gegenüber dem Vorjahres- zeitraum | insgesamt | Veränderung gegenüber dem Vorjahres- zeitraum | |
| | Anzahl | % | Anzahl | % | | Anzahl | % | Anzahl | % | |
| Südharz Kyffhäuser | 8 870 | 0,1 | 26 203 | -1,9 | 3,0 | 15 704 | -4,2 | 47 526 | -4,3 | 3,0 |
| Deutschland | 8 637 | 1,3 | 25 621 | -0,3 | 3,0 | 15 232 | -3,9 | 46 455 | -3,3 | 3,0 |
| Ausland | 233 | -29,8 | 582 | -42,1 | 2,5 | 472 | -14,6 | 1 071 | -33,8 | 2,3 |
| Eichsfeld | 8 404 | 5,1 | 23 554 | 0,4 | 2,8 | 15 640 | 2,6 | 46 047 | 2,1 | 2,9 |
| Deutschland | 7 790 | 2,7 | 22 472 | 0,2 | 2,9 | 14 863 | 2,3 | 43 907 | 1,2 | 3,0 |
| Ausland | 614 | 50,9 | 1 082 | 4,8 | 1,8 | 777 | 8,7 | 2 140 | 25,0 | 2,8 |
| Hainich | 7 657 | 3,5 | 27 162 | -2,0 | 3,5 | 13 720 | 1,8 | 51 092 | -1,5 | 3,7 |
| Deutschland | 7 484 | 3,2 | 26 789 | -2,4 | 3,6 | 13 388 | 1,7 | 49 764 | -3,0 | 3,7 |
| Ausland | 173 | 16,1 | 373 | 44,0 | 2,2 | 332 | 9,2 | 1 328 | 129,4 | 4,0 |
| Saaleland | 6 794 | 5,2 | 26 510 | 5,4 | 3,9 | 13 355 | 12,2 | 53 164 | 9,2 | 4,0 |
| Deutschland | 6 194 | 4,6 | 25 322 | 5,8 | 4,1 | 12 248 | 11,9 | 51 129 | 9,7 | 4,2 |
| Ausland | 600 | 11,5 | 1 188 | -2,1 | 2,0 | 1 107 | 15,9 | 2 035 | -3,2 | 1,8 |
| Städte Eisenach, Erfurt, Jena, Weimar | 77 515 | 10,4 | 133 033 | 11,1 | 1,7 | 145 335 | 3,5 | 250 539 | 5,3 | 1,7 |
| Deutschland | 70 367 | 10,5 | 118 662 | 10,0 | 1,7 | 131 940 | 4,0 | 223 661 | 5,3 | 1,7 |
| Ausland | 7 148 | 10,1 | 14 371 | 21,1 | 2,0 | 13 395 | -1,6 | 26 878 | 5,5 | 2,0 |
| Thüringer Rhön | 5 425 | -13,8 | 29 356 | -2,0 | 5,4 | 11 043 | -10,3 | 59 599 | -0,8 | 5,4 |
| Deutschland | 5 171 | -14,2 | 28 515 | -3,0 | 5,5 | 10 572 | -9,9 | 58 139 | -1,2 | 5,5 |
| Ausland | 254 | -5,6 | 841 | 50,4 | 3,3 | 471 | -17,5 | 1 460 | 14,0 | 3,1 |
| Thüringer Vogtland | 11 311 | -0,1 | 19 956 | 2,7 | 1,8 | 22 249 | 2,8 | 40 447 | 7,6 | 1,8 |
| Deutschland | 10 293 | 1,2 | 17 191 | -1,4 | 1,7 | 20 192 | 4,2 | 34 832 | 3,8 | 1,7 |
| Ausland | 1 018 | -11,9 | 2 765 | 38,8 | 2,7 | 2 057 | -9,2 | 5 615 | 39,4 | 2,7 |
| Thüringer Wald | 93 842 | 2,0 | 296 779 | -0,2 | 3,2 | 178 343 | 1,9 | 545 555 | 0,1 | 3,1 |
| Deutschland | 91 198 | 2,1 | 289 069 | -0,2 | 3,2 | 172 511 | 2,4 | 528 549 | 0,6 | 3,1 |
| Ausland | 2 644 | -0,5 | 7 710 | -1,4 | 2,9 | 5 832 | -10,8 | 17 006 | -13,6 | 2,9 |
| Übriges Thüringen | 12 794 | -8,0 | 40 871 | -9,7 | 3,2 | 25 354 | -4,1 | 79 908 | -7,4 | 3,2 |
| Deutschland | 12 330 | -8,1 | 40 031 | -7,9 | 3,2 | 24 462 | -3,7 | 78 093 | -5,4 | 3,2 |
| Ausland | 464 | -7,6 | 840 | -54,2 | 1,8 | 892 | -13,6 | 1 815 | -51,4 | 2,0 |
| Beherbergungsbetriebe insgesamt (einschl. Camping) | 232 612 | 3,6 | 623 424 | 1,4 | 2,7 | 440 743 | 1,8 | 1 173 877 | 1,0 | 2,7 |
| Deutschland | 219 464 | 3,6 | 593 672 | 1,1 | 2,7 | 415 408 | 2,2 | 1 114 529 | 1,1 | 2,7 |
| Ausland | 13 148 | 5,2 | 29 752 | 7,9 | 2,3 | 25 335 | -4,5 | 59 348 | -1,4 | 2,3 |
| nachrichtlich: Beherbergungsstätten insgesamt (ohne Camping) | 231 503 | 3,5 | 620 880 | 1,3 | 2,7 | 438 654 | 1,7 | 1 167 423 | 0,8 | 2,7 |
| Deutschland | 218 371 | 3,4 | 591 189 | 1,0 | 2,7 | 413 353 | 2,1 | 1 108 190 | 1,0 | 2,7 |
| Ausland | 13 132 | 5,1 | 29 691 | 7,8 | 2,3 | 25 301 | -4,6 | 59 233 | -1,5 | 2,3 |

**6. Ankünfte, Übernachtungen und Aufenthaltsdauer der Gäste in Beherbergungsstätten
nach Gemeindegruppen und dem ständigen Wohnsitz der Gäste (ohne Camping)**

| Gemeindegruppe ----- Ständiger Wohnsitz der Gäste | Februar 2019 | | | | | Januar bis Februar 2019 | | | | |
|--|----------------|--|----------------|--|---|-------------------------|---|------------------|---|---|
| | Ankünfte | | Übernachtungen | | durch- schnittliche Aufenthalts- dauer | Ankünfte | | Übernachtungen | | durch- schnittliche Aufenthalts- dauer |
| | insgesamt | Veränderung gegenüber dem Vorjahres- monat | insgesamt | Veränderung gegenüber dem Vorjahres- monat | | insgesamt | Veränderung gegenüber dem Vorjahres- zeitraum | insgesamt | Veränderung gegenüber dem Vorjahres- zeitraum | |
| | Anzahl | % | Anzahl | % | | Anzahl | % | Anzahl | % | |
| Heilbäder zusammen | 39 026 | 1,4 | 206 374 | -0,3 | 5,3 | 73 895 | 3,9 | 390 336 | 1,0 | 5,3 |
| Deutschland | 38 353 | 1,7 | 203 868 | -0,4 | 5,3 | 72 547 | 4,3 | 385 159 | 0,8 | 5,3 |
| Ausland | 673 | -13,9 | 2 506 | 5,8 | 3,7 | 1 348 | -13,7 | 5 177 | 17,9 | 3,8 |
| Mineral-, Moor-, Sole- und Thermalbäder | 18 231 | -4,3 | 116 684 | -0,8 | 6,4 | 35 803 | -0,7 | 228 936 | 0,8 | 6,4 |
| Deutschland | 17 765 | -3,7 | 115 285 | -0,7 | 6,5 | 34 899 | 0,0 | 225 969 | 0,8 | 6,5 |
| Ausland | 466 | -22,8 | 1 399 | -8,6 | 3,0 | 904 | -22,9 | 2 967 | -0,8 | 3,3 |
| Orte mit Kurbetrieb | 2 848 | -2,0 | 24 871 | -3,8 | 8,7 | 5 652 | -5,7 | 47 854 | -3,6 | 8,5 |
| Deutschland | 2 775 | -2,0 | 24 704 | -3,7 | 8,9 | 5 530 | -5,7 | 47 579 | -3,6 | 8,6 |
| Ausland | 73 | 1,4 | 167 | -15,7 | 2,3 | 122 | -2,4 | 275 | -8,3 | 2,3 |
| heil klimatische Kurorte | 15 251 | 7,8 | 49 551 | 2,0 | 3,2 | 27 261 | 11,3 | 84 202 | 4,0 | 3,1 |
| Deutschland | 15 166 | 7,7 | 49 409 | 2,3 | 3,3 | 27 038 | 11,3 | 83 759 | 4,3 | 3,1 |
| Ausland | 85 | 13,3 | 142 | -47,2 | 1,7 | 223 | 7,2 | 443 | -35,9 | 2,0 |
| Kneippheilbäder | 2 696 | 13,5 | 15 268 | 2,3 | 5,7 | 5 179 | 12,9 | 29 344 | 1,9 | 5,7 |
| Deutschland | 2 647 | 12,9 | 14 470 | -0,6 | 5,5 | 5 080 | 12,1 | 27 852 | -1,8 | 5,5 |
| Ausland | 49 | 58,1 | 798 | 114,5 | 16,3 | 99 | 73,7 | 1 492 | 263,0 | 15,1 |
| Luftkurorte | 1 135 | 17,5 | 3 035 | 18,3 | 2,7 | 2 279 | 12,5 | 5 795 | 14,9 | 2,5 |
| Deutschland | 1 127 | 18,1 | 3 018 | 18,3 | 2,7 | 2 260 | 13,2 | 5 739 | 14,8 | 2,5 |
| Ausland | 8 | -33,3 | 17 | 21,4 | 2,1 | 19 | -32,1 | 56 | 27,3 | 2,9 |
| Erholungsorte | 43 038 | 4,2 | 116 119 | 2,6 | 2,7 | 80 338 | 4,3 | 208 616 | 3,3 | 2,6 |
| Deutschland | 41 693 | 3,6 | 112 661 | 1,9 | 2,7 | 77 879 | 5,6 | 200 352 | 3,8 | 2,6 |
| Ausland | 1 345 | 23,6 | 3 458 | 32,6 | 2,6 | 2 459 | -24,0 | 8 264 | -8,8 | 3,4 |
| Sonstige Gemeinden | 148 304 | 3,8 | 295 352 | 1,8 | 2,0 | 282 142 | 0,3 | 562 676 | -0,3 | 2,0 |
| Deutschland | 137 198 | 3,7 | 271 642 | 1,5 | 2,0 | 260 667 | 0,5 | 516 940 | -0,1 | 2,0 |
| Ausland | 11 106 | 4,7 | 23 710 | 5,1 | 2,1 | 21 475 | -1,0 | 45 736 | -1,9 | 2,1 |
| Gemeindegruppen insgesamt | 231 503 | 3,5 | 620 880 | 1,3 | 2,7 | 438 654 | 1,7 | 1 167 423 | 0,8 | 2,7 |
| Deutschland | 218 371 | 3,4 | 591 189 | 1,0 | 2,7 | 413 353 | 2,1 | 1 108 190 | 1,0 | 2,7 |
| Ausland | 13 132 | 5,1 | 29 691 | 7,8 | 2,3 | 25 301 | -4,6 | 59 233 | -1,5 | 2,3 |

**7. Ankünfte, Übernachtungen und Aufenthaltsdauer der Gäste in Beherbergungsstätten
nach Kreisen und dem ständigen Wohnsitz der Gäste (ohne Camping)**

| Kreisfreie Stadt Landkreis Land ----- Ständiger Wohnsitz der Gäste | Februar 2019 | | | | | Januar bis Februar 2019 | | | | |
|---|---------------|--|----------------|--|---|-------------------------|---|----------------|---|---|
| | Ankünfte | | Übernachtungen | | durch- schnittliche Aufenthalts- dauer | Ankünfte | | Übernachtungen | | durch- schnittliche Aufenthalts- dauer |
| | insgesamt | Veränderung gegenüber dem Vorjahres- monat | insgesamt | Veränderung gegenüber dem Vorjahres- monat | | insgesamt | Veränderung gegenüber dem Vorjahres- zeitraum | insgesamt | Veränderung gegenüber dem Vorjahres- zeitraum | |
| | Anzahl | % | Anzahl | % | | Anzahl | % | Anzahl | % | |
| Stadt Erfurt | 30 429 | 5,3 | 52 010 | 8,3 | 1,7 | 58 054 | -1,7 | 99 888 | 2,0 | 1,7 |
| Deutschland | 28 442 | 5,3 | 47 569 | 7,1 | 1,7 | 54 424 | -0,4 | 92 059 | 3,2 | 1,7 |
| Ausland | 1 987 | 6,2 | 4 441 | 22,7 | 2,2 | 3 630 | -18,1 | 7 829 | -10,6 | 2,2 |
| Stadt Gera | 6 598 | -7,6 | 10 815 | -4,7 | 1,6 | 13 232 | -3,0 | 22 288 | 2,4 | 1,7 |
| Deutschland | 5 748 | -6,2 | 8 967 | -8,2 | 1,6 | 11 515 | -1,2 | 18 658 | -0,1 | 1,6 |
| Ausland | 850 | -16,1 | 1 848 | 17,0 | 2,2 | 1 717 | -13,2 | 3 630 | 17,1 | 2,1 |
| Stadt Jena | 12 819 | 10,4 | 21 242 | 10,6 | 1,7 | 25 106 | 6,3 | 41 716 | 4,6 | 1,7 |
| Deutschland | 10 775 | 9,5 | 17 336 | 6,6 | 1,6 | 21 462 | 7,4 | 34 944 | 6,0 | 1,6 |
| Ausland | 2 044 | 15,2 | 3 906 | 32,7 | 1,9 | 3 644 | 0,3 | 6 772 | -2,0 | 1,9 |
| Stadt Suhl | 10 855 | 42,4 | 23 028 | 11,2 | 2,1 | 20 614 | 37,4 | 42 764 | 4,9 | 2,1 |
| Deutschland | 10 716 | 43,4 | 22 707 | 12,3 | 2,1 | 20 277 | 38,3 | 41 940 | 6,7 | 2,1 |
| Ausland | 139 | -8,6 | 321 | -33,5 | 2,3 | 337 | -0,9 | 824 | -43,6 | 2,4 |
| Stadt Weimar | 22 205 | 17,3 | 40 968 | 14,0 | 1,8 | 39 404 | 6,5 | 73 222 | 7,3 | 1,9 |
| Deutschland | 20 287 | 16,3 | 36 885 | 13,7 | 1,8 | 35 578 | 4,3 | 64 659 | 4,0 | 1,8 |
| Ausland | 1 918 | 29,2 | 4 083 | 17,2 | 2,1 | 3 826 | 32,8 | 8 563 | 41,6 | 2,2 |
| Stadt Eisenach | 12 037 | 12,1 | 18 772 | 13,5 | 1,6 | 22 708 | 9,7 | 35 599 | 12,0 | 1,6 |
| Deutschland | 10 838 | 15,6 | 16 831 | 14,3 | 1,6 | 20 416 | 13,2 | 31 889 | 13,8 | 1,6 |
| Ausland | 1 199 | -12,0 | 1 941 | 6,7 | 1,6 | 2 292 | -13,9 | 3 710 | -1,4 | 1,6 |
| Eichsfeld | 8 169 | 4,5 | 23 141 | -0,3 | 2,8 | 15 238 | 1,8 | 45 336 | 1,4 | 3,0 |
| Deutschland | 7 567 | 2,2 | 22 076 | -0,5 | 2,9 | 14 473 | 1,5 | 43 213 | 0,5 | 3,0 |
| Ausland | 602 | 47,9 | 1 065 | 3,2 | 1,8 | 765 | 7,0 | 2 123 | 24,0 | 2,8 |
| Nordhausen | 4 346 | -1,2 | 8 449 | -12,2 | 1,9 | 7 611 | -8,2 | 14 896 | -16,9 | 2,0 |
| Deutschland | 4 183 | -0,1 | 8 142 | -9,2 | 1,9 | 7 317 | -7,8 | 14 420 | -14,6 | 2,0 |
| Ausland | 163 | -22,0 | 307 | -52,6 | 1,9 | 294 | -18,1 | 476 | -53,8 | 1,6 |
| Wartburgkreis | 6 657 | -4,2 | 52 384 | -1,4 | 7,9 | 12 843 | -5,7 | 104 076 | -1,4 | 8,1 |
| Deutschland | 6 452 | -4,3 | 51 745 | -1,9 | 8,0 | 12 445 | -5,6 | 102 881 | -1,6 | 8,3 |
| Ausland | 205 | -0,5 | 639 | 56,6 | 3,1 | 398 | -10,0 | 1 195 | 27,5 | 3,0 |
| Unstrut-Hainich-Kreis | 6 883 | 0,1 | 25 755 | -3,3 | 3,7 | 12 304 | -0,0 | 48 446 | -2,2 | 3,9 |
| Deutschland | 6 730 | -0,1 | 25 415 | -3,7 | 3,8 | 12 017 | -0,1 | 47 182 | -3,7 | 3,9 |
| Ausland | 153 | 8,5 | 340 | 35,5 | 2,2 | 287 | 2,9 | 1 264 | 129,0 | 4,4 |
| Kyffhäuserkreis | 4 433 | 0,2 | 17 615 | 3,5 | 4,0 | 7 929 | -1,0 | 32 365 | 2,5 | 4,1 |
| Deutschland | 4 363 | 1,4 | 17 340 | 4,1 | 4,0 | 7 754 | -0,8 | 31 773 | 2,5 | 4,1 |
| Ausland | 70 | -43,1 | 275 | -23,2 | 3,9 | 175 | -9,8 | 592 | 0,7 | 3,4 |
| Schmalkalden-Meiningen | 23 245 | -11,0 | 66 813 | -2,6 | 2,9 | 44 540 | -9,4 | 122 446 | 0,0 | 2,7 |
| Deutschland | 22 584 | -11,4 | 64 463 | -3,7 | 2,9 | 43 039 | -7,9 | 116 434 | 0,7 | 2,7 |
| Ausland | 661 | 6,1 | 2 350 | 46,4 | 3,6 | 1 501 | -37,6 | 6 012 | -11,3 | 4,0 |

Noch: 7. Ankünfte, Übernachtungen und Aufenthaltsdauer der Gäste in Beherbergungsstätten
nach Kreisen und dem ständigen Wohnsitz der Gäste (ohne Camping)

| Kreisfreie Stadt Landkreis Land Ständiger Wohnsitz der Gäste | Februar 2019 | | | | | Januar bis Februar 2019 | | | | |
|--|----------------|--|----------------|--|---|-------------------------|---|------------------|---|---|
| | Ankünfte | | Übernachtungen | | durch- schnittliche Aufenthalts- dauer | Ankünfte | | Übernachtungen | | durch- schnittliche Aufenthalts- dauer |
| | insgesamt | Veränderung gegenüber dem Vorjahres- monat | insgesamt | Veränderung gegenüber dem Vorjahres- monat | | insgesamt | Veränderung gegenüber dem Vorjahres- zeitraum | insgesamt | Veränderung gegenüber dem Vorjahres- zeitraum | |
| | Anzahl | % | Anzahl | % | | Anzahl | % | Anzahl | % | |
| Gotha | 24 274 | 4,0 | 71 068 | 1,9 | 2,9 | 46 410 | 3,5 | 130 628 | 2,0 | 2,8 |
| Deutschland | 23 424 | 4,1 | 68 912 | 1,5 | 2,9 | 44 375 | 3,0 | 125 941 | 1,1 | 2,8 |
| Ausland | 850 | 1,4 | 2 156 | 16,6 | 2,5 | 2 035 | 17,4 | 4 687 | 30,6 | 2,3 |
| Sömmerda | 1 456 | -10,4 | 2 717 | -29,8 | 1,9 | 2 893 | -9,7 | 5 720 | -28,1 | 2,0 |
| Deutschland | 1 344 | -9,9 | 2 431 | -21,5 | 1,8 | 2 653 | -10,4 | 5 068 | -20,1 | 1,9 |
| Ausland | 112 | -15,8 | 286 | -63,0 | 2,6 | 240 | -1,2 | 652 | -59,7 | 2,7 |
| Hildburghausen | 8 305 | 9,7 | 34 418 | -0,8 | 4,1 | 16 092 | 10,1 | 61 127 | -1,6 | 3,8 |
| Deutschland | 8 187 | 9,7 | 34 087 | -1,0 | 4,2 | 15 817 | 9,9 | 60 345 | -1,9 | 3,8 |
| Ausland | 118 | 8,3 | 331 | 22,6 | 2,8 | 275 | 23,3 | 782 | 29,7 | 2,8 |
| Ilm-Kreis | 10 522 | 7,8 | 27 713 | 14,5 | 2,6 | 19 687 | 1,7 | 48 624 | 6,2 | 2,5 |
| Deutschland | 10 235 | 9,1 | 26 567 | 16,0 | 2,6 | 19 115 | 2,9 | 46 584 | 9,1 | 2,4 |
| Ausland | 287 | -23,9 | 1 146 | -12,4 | 4,0 | 572 | -27,5 | 2 040 | -33,9 | 3,6 |
| Weimarer Land | 9 503 | -9,5 | 34 362 | -7,6 | 3,6 | 18 934 | -4,2 | 67 159 | -4,0 | 3,5 |
| Deutschland | 9 229 | -9,8 | 33 954 | -7,4 | 3,7 | 18 412 | -3,8 | 66 296 | -3,8 | 3,6 |
| Ausland | 274 | -0,4 | 408 | -20,2 | 1,5 | 522 | -15,5 | 863 | -18,2 | 1,7 |
| Sonneberg | 4 325 | -6,8 | 15 270 | -8,0 | 3,5 | 8 471 | 1,8 | 27 929 | -5,8 | 3,3 |
| Deutschland | 4 225 | -6,9 | 14 814 | -5,5 | 3,5 | 8 251 | 1,6 | 27 029 | -3,2 | 3,3 |
| Ausland | 100 | -5,7 | 456 | -50,3 | 4,6 | 220 | 10,0 | 900 | -47,9 | 4,1 |
| Saalfeld-Rudolstadt | 7 265 | -3,4 | 20 801 | -8,5 | 2,9 | 13 737 | -4,8 | 39 322 | -5,6 | 2,9 |
| Deutschland | 7 064 | -4,4 | 20 094 | -8,5 | 2,8 | 13 392 | -5,2 | 38 211 | -4,7 | 2,9 |
| Ausland | 201 | 53,4 | 707 | -7,2 | 3,5 | 345 | 11,3 | 1 111 | -28,2 | 3,2 |
| Saale-Holzland-Kreis | 6 503 | 6,7 | 24 605 | 6,2 | 3,8 | 12 737 | 13,5 | 49 341 | 9,7 | 3,9 |
| Deutschland | 5 932 | 6,7 | 23 553 | 7,2 | 4,0 | 11 675 | 13,4 | 47 468 | 10,6 | 4,1 |
| Ausland | 571 | 7,3 | 1 052 | -12,3 | 1,8 | 1 062 | 14,6 | 1 873 | -8,0 | 1,8 |
| Saale-Orla-Kreis | 4 243 | -18,0 | 16 242 | -12,4 | 3,8 | 7 777 | -12,3 | 29 889 | -6,2 | 3,8 |
| Deutschland | 3 852 | -19,5 | 15 627 | -12,1 | 4,1 | 7 074 | -13,4 | 28 794 | -5,9 | 4,1 |
| Ausland | 391 | -0,3 | 615 | -19,4 | 1,6 | 703 | 1,3 | 1 095 | -12,8 | 1,6 |
| Greiz | 4 213 | 16,0 | 8 277 | 16,2 | 2,0 | 8 055 | 15,3 | 16 392 | 19,2 | 2,0 |
| Deutschland | 4 072 | 16,0 | 7 449 | 10,5 | 1,8 | 7 772 | 15,6 | 14 583 | 13,0 | 1,9 |
| Ausland | 141 | 13,7 | 828 | 117,3 | 5,9 | 283 | 8,8 | 1 809 | 113,3 | 6,4 |
| Altenburger Land | 2 218 | -2,2 | 4 415 | -10,9 | 2,0 | 4 278 | -1,6 | 8 250 | -17,3 | 1,9 |
| Deutschland | 2 122 | -1,8 | 4 225 | -3,6 | 2,0 | 4 100 | -1,3 | 7 819 | -11,6 | 1,9 |
| Ausland | 96 | -11,9 | 190 | -67,0 | 2,0 | 178 | -7,3 | 431 | -61,9 | 2,4 |
| Thüringen | 231 503 | 3,5 | 620 880 | 1,3 | 2,7 | 438 654 | 1,7 | 1 167 423 | 0,8 | 2,7 |
| Deutschland | 218 371 | 3,4 | 591 189 | 1,0 | 2,7 | 413 353 | 2,1 | 1 108 190 | 1,0 | 2,7 |
| Ausland | 13 132 | 5,1 | 29 691 | 7,8 | 2,3 | 25 301 | -4,6 | 59 233 | -1,5 | 2,3 |

**8. Ankünfte, Übernachtungen und Aufenthaltsdauer der Gäste in Beherbergungsstätten
nach Kreisen, ausgewählten Betriebsarten und dem ständigen Wohnsitz der Gäste (ohne Camping)**

| Kreisfreie Stadt Landkreis ----- Betriebsart ----- Ständiger Wohnsitz der Gäste | Februar 2019 | | | | | Januar bis Februar 2019 | | | | |
|---|---------------|--|----------------|--|---|-------------------------|---|----------------|---|---|
| | Ankünfte | | Übernachtungen | | durch- schnittliche Aufenthalts- dauer | Ankünfte | | Übernachtungen | | durch- schnittliche Aufenthalts- dauer |
| | insgesamt | Veränderung gegenüber dem Vorjahres- monat | insgesamt | Veränderung gegenüber dem Vorjahres- monat | | insgesamt | Veränderung gegenüber dem Vorjahres- zeitraum | insgesamt | Veränderung gegenüber dem Vorjahres- zeitraum | |
| | Anzahl | % | Anzahl | % | | Anzahl | % | Anzahl | % | |
| Stadt Erfurt | | | | | | | | | | |
| Hotels, Gasthöfe, Pensionen | 28 272 | 4,4 | 47 572 | 8,4 | 1,7 | 54 015 | -2,5 | 91 110 | 1,4 | 1,7 |
| Deutschland | 26 373 | 4,3 | 43 488 | 7,0 | 1,6 | 50 552 | -1,1 | 83 993 | 2,7 | 1,7 |
| Ausland | 1 899 | 5,9 | 4 084 | 27,0 | 2,2 | 3 463 | -19,4 | 7 117 | -11,8 | 2,1 |
| darunter | | | | | | | | | | |
| Hotels (ohne Hotels garnis) | 19 528 | 3,9 | 31 194 | 4,8 | 1,6 | 37 586 | -2,8 | 60 678 | -1,6 | 1,6 |
| Deutschland | 18 166 | 4,4 | 29 025 | 5,5 | 1,6 | 35 097 | -0,5 | 56 854 | 1,9 | 1,6 |
| Ausland | 1 362 | -1,7 | 2 169 | -4,2 | 1,6 | 2 489 | -26,5 | 3 824 | -34,4 | 1,5 |
| Gasthöfe | 609 | 23,0 | 1 030 | 31,4 | 1,7 | 1 138 | 5,8 | 1 866 | 9,4 | 1,6 |
| Deutschland | 588 | 23,0 | 994 | 32,5 | 1,7 | 1 088 | 6,3 | 1 757 | 10,3 | 1,6 |
| Ausland | 21 | 23,5 | 36 | 5,9 | 1,7 | 50 | -3,8 | 109 | -3,5 | 2,2 |
| Stadt Gera | | | | | | | | | | |
| Hotels, Gasthöfe, Pensionen | 6 505 | -6,5 | 10 289 | -5,9 | 1,6 | 13 041 | -2,0 | 21 293 | 2,5 | 1,6 |
| Deutschland | 5 678 | -4,6 | 8 692 | -7,7 | 1,5 | 11 372 | -0,1 | 18 123 | 1,1 | 1,6 |
| Ausland | 827 | -17,5 | 1 597 | 4,9 | 1,9 | 1 669 | -13,7 | 3 170 | 11,4 | 1,9 |
| darunter | | | | | | | | | | |
| Hotels (ohne Hotels garnis) | 4 941 | -9,8 | 7 524 | -7,8 | 1,5 | 9 976 | -3,8 | 15 682 | 2,5 | 1,6 |
| Deutschland | 4 430 | -7,1 | 6 460 | -9,6 | 1,5 | 9 018 | -1,2 | 13 591 | 0,4 | 1,5 |
| Ausland | 511 | -27,8 | 1 064 | 5,0 | 2,1 | 958 | -22,7 | 2 091 | 18,3 | 2,2 |
| Gasthöfe | 332 | 2,5 | 775 | 28,1 | 2,3 | 690 | 5,0 | 1 608 | 28,0 | 2,3 |
| Deutschland | 326 | 7,2 | 767 | 35,8 | 2,4 | 666 | 8,3 | 1 554 | 35,6 | 2,3 |
| Ausland | 6 | -70,0 | 8 | -80,0 | 1,3 | 24 | -42,9 | 54 | -50,9 | 2,3 |
| Stadt Jena | | | | | | | | | | |
| Hotels, Gasthöfe, Pensionen | 12 280 | 10,6 | 19 715 | 10,6 | 1,6 | 23 959 | 6,5 | 39 076 | 7,5 | 1,6 |
| Deutschland | 10 323 | 10,1 | 16 349 | 9,1 | 1,6 | 20 548 | 8,0 | 33 142 | 8,4 | 1,6 |
| Ausland | 1 957 | 13,3 | 3 366 | 18,8 | 1,7 | 3 411 | -1,7 | 5 934 | 2,5 | 1,7 |
| darunter | | | | | | | | | | |
| Hotels (ohne Hotels garnis) | 8 742 | 8,3 | 13 183 | 6,5 | 1,5 | 17 121 | 5,6 | 26 276 | 4,7 | 1,5 |
| Deutschland | 6 992 | 7,2 | 10 380 | 4,4 | 1,5 | 14 074 | 7,6 | 21 250 | 5,5 | 1,5 |
| Ausland | 1 750 | 13,2 | 2 803 | 14,8 | 1,6 | 3 047 | -2,8 | 5 026 | 1,6 | 1,6 |
| Gasthöfe | 1 305 | 4,0 | 2 386 | 12,3 | 1,8 | 2 516 | 0,0 | 4 784 | 12,6 | 1,9 |
| Deutschland | 1 251 | 5,0 | 2 283 | 14,6 | 1,8 | 2 411 | 0,2 | 4 574 | 13,3 | 1,9 |
| Ausland | 54 | -15,6 | 103 | -22,6 | 1,9 | 105 | -3,7 | 210 | -0,5 | 2,0 |
| Stadt Suhl | | | | | | | | | | |
| Hotels, Gasthöfe, Pensionen | 10 663 | 43,0 | 22 003 | 10,1 | 2,1 | 20 285 | 37,8 | 41 123 | 4,2 | 2,0 |
| Deutschland | 10 528 | 44,0 | 21 688 | 11,0 | 2,1 | 19 963 | 38,8 | 40 377 | 5,9 | 2,0 |
| Ausland | 135 | -9,4 | 315 | -28,4 | 2,3 | 322 | -3,3 | 746 | -45,3 | 2,3 |
| darunter | | | | | | | | | | |
| Hotels (ohne Hotels garnis) | 9 838 | 50,0 | 19 549 | 13,5 | 2,0 | 18 709 | 43,4 | 36 530 | 5,3 | 2,0 |
| Deutschland | 9 703 | 50,8 | 19 237 | 13,5 | 2,0 | 18 402 | 44,2 | 35 856 | 6,8 | 1,9 |
| Ausland | 135 | 8,9 | 312 | 9,9 | 2,3 | 307 | 5,1 | 674 | -39,8 | 2,2 |
| Gasthöfe | 497 | -5,7 | 1 517 | -13,0 | 3,1 | 826 | -8,2 | 2 432 | -11,5 | 2,9 |
| Deutschland | 497 | -5,7 | 1 517 | -13,0 | 3,1 | 826 | -8,1 | 2 432 | -11,4 | 2,9 |
| Ausland | - | - | - | - | - | - | x | - | x | - |
| Stadt Weimar | | | | | | | | | | |
| Hotels, Gasthöfe, Pensionen | 19 104 | 18,1 | 33 261 | 12,7 | 1,7 | 33 717 | 6,8 | 59 746 | 5,6 | 1,8 |
| Deutschland | 17 521 | 16,8 | 30 521 | 12,2 | 1,7 | 30 545 | 4,9 | 53 821 | 3,5 | 1,8 |
| Ausland | 1 583 | 34,3 | 2 740 | 18,8 | 1,7 | 3 172 | 29,3 | 5 925 | 29,8 | 1,9 |
| darunter | | | | | | | | | | |
| Hotels (ohne Hotels garnis) | 11 582 | 15,8 | 20 015 | 10,1 | 1,7 | 21 134 | 8,1 | 37 019 | 6,9 | 1,8 |
| Deutschland | 10 461 | 14,3 | 18 113 | 9,2 | 1,7 | 18 959 | 6,8 | 33 363 | 6,5 | 1,8 |
| Ausland | 1 121 | 31,9 | 1 902 | 20,6 | 1,7 | 2 175 | 21,1 | 3 656 | 10,7 | 1,7 |
| Gasthöfe | 109 | 45,3 | 199 | 73,0 | 1,8 | 180 | 7,1 | 333 | 28,1 | 1,9 |
| Deutschland | 106 | 41,3 | 192 | 67,0 | 1,8 | 170 | 1,2 | 317 | 21,9 | 1,9 |
| Ausland | 3 | x | 7 | x | 2,3 | 10 | x | 16 | x | 1,6 |
| Stadt Eisenach | | | | | | | | | | |
| Hotels, Gasthöfe, Pensionen | 11 639 | 12,8 | 17 864 | 14,5 | 1,5 | 22 129 | 10,5 | 34 216 | 12,7 | 1,5 |
| Deutschland | 10 440 | 16,4 | 15 923 | 15,2 | 1,5 | 19 837 | 14,1 | 30 506 | 14,6 | 1,5 |
| Ausland | 1 199 | -11,0 | 1 941 | 8,5 | 1,6 | 2 292 | -13,4 | 3 710 | -0,6 | 1,6 |
| darunter | | | | | | | | | | |
| Hotels (ohne Hotels garnis) | 9 933 | 9,4 | 14 714 | 11,7 | 1,5 | 19 031 | 9,3 | 28 021 | 10,1 | 1,5 |
| Deutschland | 8 874 | 12,3 | 13 028 | 11,9 | 1,5 | 17 016 | 13,0 | 24 935 | 12,1 | 1,5 |
| Ausland | 1 059 | -9,6 | 1 686 | 10,4 | 1,6 | 2 015 | -14,4 | 3 086 | -3,8 | 1,5 |
| Gasthöfe | 128 | 40,7 | 230 | 52,3 | 1,8 | 201 | -27,4 | 367 | -13,0 | 1,8 |
| Deutschland | 127 | 49,4 | 229 | 57,9 | 1,8 | 197 | -27,0 | 360 | -13,3 | 1,8 |
| Ausland | 1 | -83,3 | 1 | -83,3 | 1,0 | 4 | -42,9 | 7 | - | 1,8 |

Noch: 8. Ankünfte, Übernachtungen und Aufenthaltsdauer der Gäste in Beherbergungsstätten
nach Kreisen, ausgewählten Betriebsarten und dem ständigen Wohnsitz der Gäste (ohne Camping)

| Kreisfreie Stadt Landkreis Betriebsart Ständiger Wohnsitz der Gäste | Februar 2019 | | | | | Januar bis Februar 2019 | | | | |
|---|--------------|--|----------------|--|---|-------------------------|---|----------------|---|---|
| | Ankünfte | | Übernachtungen | | durch- schnittliche Aufenthalts- dauer | Ankünfte | | Übernachtungen | | durch- schnittliche Aufenthalts- dauer |
| | insgesamt | Veränderung gegenüber dem Vorjahres- monat | insgesamt | Veränderung gegenüber dem Vorjahres- monat | | insgesamt | Veränderung gegenüber dem Vorjahres- zeitraum | insgesamt | Veränderung gegenüber dem Vorjahres- zeitraum | |
| | | | | | | | | | | |
| | Anzahl | % | Anzahl | % | Tage | Anzahl | % | Anzahl | % | Tage |
| Eichsfeld | | | | | | | | | | |
| Hotels, Gasthöfe, Pensionen | 6 492 | 11,5 | 11 956 | 7,9 | 1,8 | 11 538 | 9,3 | 23 197 | 14,5 | 2,0 |
| Deutschland | 5 894 | 8,7 | 10 953 | 8,2 | 1,9 | 10 786 | 9,5 | 21 226 | 13,7 | 2,0 |
| Ausland | 598 | 48,8 | 1 003 | 5,7 | 1,7 | 752 | 7,0 | 1 971 | 23,6 | 2,6 |
| darunter | | | | | | | | | | |
| Hotels (ohne Hotels garnis) | 5 827 | 10,6 | 10 455 | 7,9 | 1,8 | 10 314 | 9,9 | 20 244 | 15,1 | 2,0 |
| Deutschland | 5 255 | 7,4 | 9 589 | 6,5 | 1,8 | 9 620 | 10,2 | 18 554 | 13,2 | 1,9 |
| Ausland | 572 | 50,9 | 866 | 25,5 | 1,5 | 694 | 5,3 | 1 690 | 41,2 | 2,4 |
| Gasthöfe | 477 | 23,6 | 903 | 20,1 | 1,9 | 853 | 2,8 | 1 672 | 13,7 | 2,0 |
| Deutschland | 470 | 23,4 | 870 | 19,7 | 1,9 | 843 | 3,1 | 1 630 | 15,5 | 1,9 |
| Ausland | 7 | 40,0 | 33 | 32,0 | 4,7 | 10 | -16,7 | 42 | -28,8 | 4,2 |
| Nordhausen | | | | | | | | | | |
| Hotels, Gasthöfe, Pensionen | 3 678 | 4,5 | 6 697 | -6,9 | 1,8 | 6 521 | -3,2 | 11 876 | -14,8 | 1,8 |
| Deutschland | 3 525 | 6,3 | 6 409 | -2,2 | 1,8 | 6 240 | -2,6 | 11 422 | -11,8 | 1,8 |
| Ausland | 153 | -24,6 | 288 | -54,7 | 1,9 | 281 | -15,1 | 454 | -54,1 | 1,6 |
| darunter | | | | | | | | | | |
| Hotels (ohne Hotels garnis) | 3 138 | 21,0 | 5 452 | 3,0 | 1,7 | 5 419 | 9,8 | 9 359 | -6,7 | 1,7 |
| Deutschland | 2 986 | 21,9 | 5 165 | 8,0 | 1,7 | 5 143 | 9,1 | 8 910 | -3,9 | 1,7 |
| Ausland | 152 | 5,6 | 287 | -43,8 | 1,9 | 276 | 23,2 | 449 | -40,5 | 1,6 |
| Gasthöfe | 240 | 2,1 | 391 | 3,7 | 1,6 | 466 | 12,6 | 767 | 3,9 | 1,6 |
| Deutschland | 240 | 11,1 | 391 | 9,8 | 1,6 | 465 | 18,6 | 766 | 7,3 | 1,6 |
| Ausland | - | x | - | x | - | 1 | -95,5 | 1 | -95,8 | 1,0 |
| Wartburgkreis | | | | | | | | | | |
| Hotels, Gasthöfe, Pensionen | 4 240 | -10,0 | 8 496 | -11,0 | 2,0 | 8 164 | -10,7 | 16 553 | -12,6 | 2,0 |
| Deutschland | 4 052 | -10,1 | 7 918 | -13,4 | 2,0 | 7 792 | -10,5 | 15 436 | -14,3 | 2,0 |
| Ausland | 188 | -8,7 | 578 | 41,7 | 3,1 | 372 | -15,5 | 1 117 | 19,7 | 3,0 |
| darunter | | | | | | | | | | |
| Hotels (ohne Hotels garnis) | 3 150 | -12,1 | 6 279 | -13,5 | 2,0 | 5 973 | -14,1 | 12 166 | -14,8 | 2,0 |
| Deutschland | 3 018 | -12,1 | 5 812 | -16,4 | 1,9 | 5 705 | -13,8 | 11 233 | -17,2 | 2,0 |
| Ausland | 132 | -12,6 | 467 | 51,6 | 3,5 | 268 | -19,3 | 933 | 29,6 | 3,5 |
| Gasthöfe | 605 | -8,7 | 1 111 | -15,2 | 1,8 | 1 309 | 3,8 | 2 414 | -10,2 | 1,8 |
| Deutschland | 590 | -8,4 | 1 080 | -15,5 | 1,8 | 1 276 | 4,7 | 2 363 | -10,2 | 1,9 |
| Ausland | 15 | -21,1 | 31 | -3,1 | 2,1 | 33 | -21,4 | 51 | -8,9 | 1,5 |
| Unstrut-Hainich-Kreis | | | | | | | | | | |
| Hotels, Gasthöfe, Pensionen | 5 302 | -2,3 | 12 501 | -3,4 | 2,4 | 9 488 | -1,2 | 22 805 | 0,5 | 2,4 |
| Deutschland | 5 155 | -2,6 | 12 188 | -4,0 | 2,4 | 9 217 | -1,3 | 21 828 | -1,6 | 2,4 |
| Ausland | 147 | 5,8 | 313 | 29,3 | 2,1 | 271 | 2,3 | 977 | 90,8 | 3,6 |
| darunter | | | | | | | | | | |
| Hotels (ohne Hotels garnis) | 4 271 | 12,6 | 9 918 | 3,4 | 2,3 | 7 726 | 13,7 | 18 213 | 7,7 | 2,4 |
| Deutschland | 4 166 | 12,7 | 9 753 | 3,5 | 2,3 | 7 532 | 14,0 | 17 891 | 7,9 | 2,4 |
| Ausland | 105 | 9,4 | 165 | - | 1,6 | 194 | 1,0 | 322 | -0,6 | 1,7 |
| Gasthöfe | 369 | 30,4 | 949 | 104,1 | 2,6 | 612 | 19,1 | 1 711 | 101,8 | 2,8 |
| Deutschland | 349 | 24,2 | 910 | 96,5 | 2,6 | 572 | 13,5 | 1 343 | 60,6 | 2,3 |
| Ausland | 20 | x | 39 | x | 2,0 | 40 | 300,0 | 368 | x | 9,2 |
| Kyffhäuserkreis | | | | | | | | | | |
| Hotels, Gasthöfe, Pensionen | 2 662 | -1,9 | 5 491 | -5,5 | 2,1 | 5 017 | -1,7 | 10 511 | -3,8 | 2,1 |
| Deutschland | 2 604 | - | 5 370 | -3,3 | 2,1 | 4 874 | -1,1 | 10 168 | -3,1 | 2,1 |
| Ausland | 58 | -47,3 | 121 | -53,1 | 2,1 | 143 | -18,3 | 343 | -21,0 | 2,4 |
| darunter | | | | | | | | | | |
| Hotels (ohne Hotels garnis) | 1 911 | 3,5 | 3 857 | -1,8 | 2,0 | 3 601 | 3,6 | 7 385 | -0,3 | 2,1 |
| Deutschland | 1 872 | 5,4 | 3 769 | -1,1 | 2,0 | 3 501 | 4,4 | 7 147 | -0,7 | 2,0 |
| Ausland | 39 | -45,1 | 88 | -24,8 | 2,3 | 100 | -17,4 | 238 | 13,9 | 2,4 |
| Gasthöfe | 381 | -10,1 | 754 | -4,7 | 2,0 | 696 | -12,5 | 1 375 | -13,1 | 2,0 |
| Deutschland | 368 | -5,9 | 732 | 11,6 | 2,0 | 672 | -11,0 | 1 342 | -2,5 | 2,0 |
| Ausland | 13 | -60,6 | 22 | -83,7 | 1,7 | 24 | -40,0 | 33 | -84,0 | 1,4 |
| Schmalkalden-Meiningen | | | | | | | | | | |
| Hotels, Gasthöfe, Pensionen | 19 631 | -11,5 | 53 455 | -0,6 | 2,7 | 37 649 | -9,5 | 98 028 | 2,1 | 2,6 |
| Deutschland | 19 049 | -11,7 | 51 463 | -1,4 | 2,7 | 36 395 | -7,6 | 93 330 | 3,4 | 2,6 |
| Ausland | 582 | -4,0 | 1 992 | 28,7 | 3,4 | 1 254 | -43,3 | 4 698 | -18,1 | 3,7 |
| darunter | | | | | | | | | | |
| Hotels (ohne Hotels garnis) | 15 224 | -16,4 | 42 318 | -3,3 | 2,8 | 29 393 | -12,7 | 77 473 | 1,5 | 2,6 |
| Deutschland | 14 771 | -16,7 | 41 041 | -4,1 | 2,8 | 28 436 | -10,5 | 74 398 | 3,2 | 2,6 |
| Ausland | 453 | -5,0 | 1 277 | 34,4 | 2,8 | 957 | -49,1 | 3 075 | -26,8 | 3,2 |
| Gasthöfe | 2 199 | 16,3 | 5 364 | 12,4 | 2,4 | 4 108 | 5,4 | 9 830 | 2,6 | 2,4 |
| Deutschland | 2 135 | 14,8 | 5 194 | 10,5 | 2,4 | 3 961 | 4,6 | 9 284 | 1,3 | 2,3 |
| Ausland | 64 | 113,3 | 170 | 139,4 | 2,7 | 147 | 33,6 | 546 | 31,6 | 3,7 |

Noch: 8. Ankünfte, Übernachtungen und Aufenthaltsdauer der Gäste in Beherbergungsstätten
nach Kreisen, ausgewählten Betriebsarten und dem ständigen Wohnsitz der Gäste (ohne Camping)

| Kreisfreie Stadt Landkreis ----- Betriebsart ----- Ständiger Wohnsitz der Gäste | Februar 2019 | | | | | Januar bis Februar 2019 | | | | |
|---|---------------|--|----------------|--|---|-------------------------|---|----------------|---|---|
| | Ankünfte | | Übernachtungen | | durch- schnittliche Aufenthalts- dauer | Ankünfte | | Übernachtungen | | durch- schnittliche Aufenthalts- dauer |
| | insgesamt | Veränderung gegenüber dem Vorjahres- monat | insgesamt | Veränderung gegenüber dem Vorjahres- monat | | insgesamt | Veränderung gegenüber dem Vorjahres- zeitraum | insgesamt | Veränderung gegenüber dem Vorjahres- zeitraum | |
| | Anzahl | % | Anzahl | % | | Anzahl | % | Anzahl | % | |
| Gotha | | | | | | | | | | |
| Hotels, Gasthöfe, Pensionen | 21 255 | 3,7 | 54 327 | 1,3 | 2,6 | 40 606 | 3,3 | 98 611 | 2,2 | 2,4 |
| Deutschland | 20 461 | 3,9 | 53 042 | 1,7 | 2,6 | 38 668 | 2,7 | 95 499 | 2,2 | 2,5 |
| Ausland | 794 | -0,5 | 1 285 | -11,9 | 1,6 | 1 938 | 17,0 | 3 112 | 0,2 | 1,6 |
| darunter | | | | | | | | | | |
| Hotels (ohne Hotels garnis) | 18 898 | 6,2 | 48 956 | 2,2 | 2,6 | 36 047 | 6,3 | 88 337 | 3,8 | 2,5 |
| Deutschland | 18 144 | 6,2 | 47 818 | 2,5 | 2,6 | 34 213 | 5,6 | 85 588 | 4,0 | 2,5 |
| Ausland | 754 | 5,3 | 1 138 | -9,8 | 1,5 | 1 834 | 20,9 | 2 749 | -1,1 | 1,5 |
| Gasthöfe | 1 316 | -5,9 | 2 891 | 2,7 | 2,2 | 2 374 | -12,0 | 5 094 | -4,8 | 2,1 |
| Deutschland | 1 301 | -5,7 | 2 862 | 2,6 | 2,2 | 2 326 | -12,5 | 5 028 | -4,7 | 2,2 |
| Ausland | 15 | -21,1 | 29 | 11,5 | 1,9 | 48 | 20,0 | 66 | -13,2 | 1,4 |
| Sömmerda | | | | | | | | | | |
| Hotels, Gasthöfe, Pensionen | 1 323 | 2,6 | 2 478 | -27,9 | 1,9 | 2 720 | -1,8 | 5 382 | -25,3 | 2,0 |
| Deutschland | 1 211 | 4,8 | 2 192 | -17,7 | 1,8 | 2 480 | -1,9 | 4 730 | -15,3 | 1,9 |
| Ausland | 112 | -15,8 | 286 | -63,0 | 2,6 | 240 | -1,2 | 652 | -59,7 | 2,7 |
| darunter | | | | | | | | | | |
| Hotels (ohne Hotels garnis) | 954 | 0,5 | 1 667 | -17,6 | 1,7 | 1 950 | -4,4 | 3 512 | -16,0 | 1,8 |
| Deutschland | 880 | 1,9 | 1 513 | -15,6 | 1,7 | 1 796 | -5,8 | 3 176 | -15,4 | 1,8 |
| Ausland | 74 | -12,9 | 154 | -33,0 | 2,1 | 154 | 15,8 | 336 | -21,5 | 2,2 |
| Gasthöfe | 95 | -24,0 | 269 | -5,6 | 2,8 | 204 | -22,7 | 583 | -5,0 | 2,9 |
| Deutschland | 95 | -24,0 | 269 | -5,6 | 2,8 | 204 | -22,7 | 583 | -5,0 | 2,9 |
| Ausland | - | - | - | - | - | - | - | - | - | - |
| Hildburghausen | | | | | | | | | | |
| Hotels, Gasthöfe, Pensionen | 6 474 | 13,3 | 18 711 | 1,5 | 2,9 | 12 505 | 18,1 | 32 861 | 3,9 | 2,6 |
| Deutschland | 6 359 | 13,5 | 18 383 | 1,3 | 2,9 | 12 236 | 17,9 | 32 092 | 3,3 | 2,6 |
| Ausland | 115 | 5,5 | 328 | 21,5 | 2,9 | 269 | 25,7 | 769 | 36,1 | 2,9 |
| darunter | | | | | | | | | | |
| Hotels (ohne Hotels garnis) | 5 460 | 15,3 | 16 139 | 3,6 | 3,0 | 10 446 | 20,6 | 27 870 | 7,4 | 2,7 |
| Deutschland | 5 363 | 15,5 | 15 912 | 3,0 | 3,0 | 10 215 | 20,4 | 27 347 | 6,7 | 2,7 |
| Ausland | 97 | 9,0 | 227 | 68,1 | 2,3 | 231 | 30,5 | 523 | 66,0 | 2,3 |
| Gasthöfe | 682 | 13,5 | 1 591 | -6,7 | 2,3 | 1 402 | 18,1 | 3 093 | -2,4 | 2,2 |
| Deutschland | 667 | 14,0 | 1 552 | -6,3 | 2,3 | 1 371 | 18,3 | 2 991 | -2,9 | 2,2 |
| Ausland | 15 | -6,3 | 39 | -20,4 | 2,6 | 31 | 10,7 | 102 | 13,3 | 3,3 |
| Ilm-Kreis | | | | | | | | | | |
| Hotels, Gasthöfe, Pensionen | 8 858 | 6,3 | 22 273 | 12,3 | 2,5 | 16 897 | -0,0 | 40 157 | 4,2 | 2,4 |
| Deutschland | 8 584 | 7,6 | 21 324 | 14,0 | 2,5 | 16 353 | 1,3 | 38 439 | 7,1 | 2,4 |
| Ausland | 274 | -23,7 | 949 | -15,4 | 3,5 | 544 | -27,3 | 1 718 | -35,0 | 3,2 |
| darunter | | | | | | | | | | |
| Hotels (ohne Hotels garnis) | 6 844 | 7,2 | 16 917 | 13,3 | 2,5 | 12 938 | -2,0 | 30 330 | 3,1 | 2,3 |
| Deutschland | 6 663 | 9,2 | 16 438 | 15,4 | 2,5 | 12 558 | -0,5 | 29 377 | 5,8 | 2,3 |
| Ausland | 181 | -36,0 | 479 | -30,6 | 2,6 | 380 | -35,6 | 953 | -42,6 | 2,5 |
| Gasthöfe | 721 | 12,7 | 1 790 | 16,9 | 2,5 | 1 383 | 17,9 | 3 309 | 17,1 | 2,4 |
| Deutschland | 713 | 15,4 | 1 767 | 21,2 | 2,5 | 1 360 | 22,0 | 3 248 | 25,9 | 2,4 |
| Ausland | 8 | -63,6 | 23 | -68,5 | 2,9 | 23 | -60,3 | 61 | -75,1 | 2,7 |
| Weimarer Land | | | | | | | | | | |
| Hotels, Gasthöfe, Pensionen | 7 481 | -11,2 | 15 784 | -12,0 | 2,1 | 14 428 | -7,5 | 30 541 | -7,2 | 2,1 |
| Deutschland | 7 218 | -11,9 | 15 395 | -12,4 | 2,1 | 13 919 | -7,3 | 29 699 | -7,3 | 2,1 |
| Ausland | 263 | 11,0 | 389 | 8,4 | 1,5 | 509 | -11,2 | 842 | -3,7 | 1,7 |
| darunter | | | | | | | | | | |
| Hotels (ohne Hotels garnis) | 6 318 | -9,4 | 13 346 | -12,8 | 2,1 | 11 989 | -6,3 | 25 695 | -8,0 | 2,1 |
| Deutschland | 6 126 | -10,5 | 13 071 | -13,2 | 2,1 | 11 642 | -6,6 | 25 127 | -8,0 | 2,2 |
| Ausland | 192 | 43,3 | 275 | 11,8 | 1,4 | 347 | 1,5 | 568 | -8,2 | 1,6 |
| Gasthöfe | 320 | -9,3 | 763 | 14,1 | 2,4 | 636 | -10,2 | 1 362 | -3,1 | 2,1 |
| Deutschland | 319 | -9,6 | 751 | 12,3 | 2,4 | 634 | -10,3 | 1 330 | -5,3 | 2,1 |
| Ausland | 1 | x | 12 | x | 12,0 | 2 | 100,0 | 32 | x | 16,0 |
| Sonneberg | | | | | | | | | | |
| Hotels, Gasthöfe, Pensionen | 3 207 | -3,8 | 7 678 | -16,5 | 2,4 | 6 012 | 2,5 | 13 186 | -16,8 | 2,2 |
| Deutschland | 3 122 | -3,4 | 7 352 | -11,9 | 2,4 | 5 823 | 2,4 | 12 562 | -12,6 | 2,2 |
| Ausland | 85 | -16,7 | 326 | -61,6 | 3,8 | 189 | 3,3 | 624 | -57,5 | 3,3 |
| darunter | | | | | | | | | | |
| Hotels (ohne Hotels garnis) | 1 367 | -19,1 | 3 318 | -25,4 | 2,4 | 2 638 | -3,5 | 5 906 | -18,1 | 2,2 |
| Deutschland | 1 313 | -19,7 | 3 157 | -26,0 | 2,4 | 2 541 | -3,8 | 5 673 | -18,4 | 2,2 |
| Ausland | 54 | 1,9 | 161 | -10,1 | 3,0 | 97 | 6,6 | 233 | -9,3 | 2,4 |
| Gasthöfe | 659 | -4,2 | 1 317 | -29,1 | 2,0 | 1 283 | -12,7 | 2 588 | -29,2 | 2,0 |
| Deutschland | 651 | -2,3 | 1 292 | -19,4 | 2,0 | 1 261 | -12,4 | 2 534 | -25,2 | 2,0 |
| Ausland | 8 | -63,6 | 25 | -90,2 | 3,1 | 22 | -29,0 | 54 | -79,9 | 2,5 |

Noch: 8. Ankünfte, Übernachtungen und Aufenthaltsdauer der Gäste in Beherbergungsstätten
nach Kreisen, ausgewählten Betriebsarten und dem ständigen Wohnsitz der Gäste (ohne Camping)

| Kreisfreie Stadt Landkreis ----- Betriebsart ----- Ständiger Wohnsitz der Gäste | Februar 2019 | | | | | Januar bis Februar 2019 | | | | |
|---|--------------|--|----------------|--|---|-------------------------|---|----------------|---|---|
| | Ankünfte | | Übernachtungen | | durch- schnittliche Aufenthalts- dauer | Ankünfte | | Übernachtungen | | durch- schnittliche Aufenthalts- dauer |
| | insgesamt | Veränderung gegenüber dem Vorjahres- monat | insgesamt | Veränderung gegenüber dem Vorjahres- monat | | insgesamt | Veränderung gegenüber dem Vorjahres- zeitraum | insgesamt | Veränderung gegenüber dem Vorjahres- zeitraum | |
| | Anzahl | % | Anzahl | % | | Anzahl | % | Anzahl | % | |
| Saalfeld-Rudolstadt | | | | | | | | | | |
| Hotels, Gasthöfe, Pensionen | 4 620 | -0,3 | 9 447 | -11,8 | 2,0 | 8 704 | -1,8 | 17 764 | -8,3 | 2,0 |
| Deutschland | 4 484 | -0,6 | 9 033 | -9,9 | 2,0 | 8 470 | -1,5 | 17 160 | -5,1 | 2,0 |
| Ausland | 136 | 10,6 | 414 | -39,1 | 3,0 | 234 | -13,3 | 604 | -53,2 | 2,6 |
| darunter | | | | | | | | | | |
| Hotels (ohne Hotels garnis) | 2 795 | -2,3 | 5 392 | -18,5 | 1,9 | 5 318 | -3,6 | 10 367 | -12,0 | 1,9 |
| Deutschland | 2 718 | -2,4 | 5 208 | -17,2 | 1,9 | 5 172 | -3,1 | 10 068 | -9,4 | 1,9 |
| Ausland | 77 | - | 184 | -44,2 | 2,4 | 146 | -19,3 | 299 | -55,2 | 2,0 |
| Gasthöfe | 1 104 | -6,8 | 2 390 | -9,7 | 2,2 | 2 047 | -10,8 | 4 361 | -13,7 | 2,1 |
| Deutschland | 1 063 | -7,8 | 2 193 | -6,1 | 2,1 | 1 991 | -10,9 | 4 110 | -8,8 | 2,1 |
| Ausland | 41 | 28,1 | 197 | -36,7 | 4,8 | 56 | -5,1 | 251 | -54,2 | 4,5 |
| Saale-Holzland-Kreis | | | | | | | | | | |
| Hotels, Gasthöfe, Pensionen | 5 662 | 8,4 | 9 808 | 0,1 | 1,7 | 10 973 | 14,3 | 19 026 | 5,9 | 1,7 |
| Deutschland | 5 096 | 8,4 | 8 782 | -0,3 | 1,7 | 9 916 | 14,1 | 17 179 | 6,0 | 1,7 |
| Ausland | 566 | 8,2 | 1 026 | 4,3 | 1,8 | 1 057 | 16,2 | 1 847 | 4,8 | 1,7 |
| darunter | | | | | | | | | | |
| Hotels (ohne Hotels garnis) | 3 634 | 2,0 | 6 544 | -4,1 | 1,8 | 7 136 | 7,4 | 12 746 | 2,0 | 1,8 |
| Deutschland | 3 324 | 2,2 | 6 185 | -3,5 | 1,9 | 6 512 | 6,9 | 12 038 | 2,1 | 1,8 |
| Ausland | 310 | 0,3 | 359 | -13,9 | 1,2 | 624 | 11,8 | 708 | -0,7 | 1,1 |
| Gasthöfe | 1 367 | 14,6 | 2 284 | 2,8 | 1,7 | 2 484 | 21,3 | 4 248 | 7,0 | 1,7 |
| Deutschland | 1 259 | 14,7 | 1 804 | 1,6 | 1,4 | 2 328 | 22,5 | 3 503 | 11,5 | 1,5 |
| Ausland | 108 | 13,7 | 480 | 7,6 | 4,4 | 156 | 5,4 | 745 | -10,0 | 4,8 |
| Saale-Orla-Kreis | | | | | | | | | | |
| Hotels, Gasthöfe, Pensionen | 3 374 | -23,6 | 6 741 | -34,2 | 2,0 | 6 018 | -18,1 | 12 134 | -27,3 | 2,0 |
| Deutschland | 2 990 | -26,0 | 6 193 | -35,6 | 2,1 | 5 325 | -20,3 | 11 153 | -29,0 | 2,1 |
| Ausland | 384 | 2,9 | 548 | -11,3 | 1,4 | 693 | 4,1 | 981 | 1,1 | 1,4 |
| darunter | | | | | | | | | | |
| Hotels (ohne Hotels garnis) | 1 956 | -32,5 | 4 136 | -46,1 | 2,1 | 3 354 | -28,8 | 7 409 | -39,0 | 2,2 |
| Deutschland | 1 760 | -36,7 | 3 830 | -49,2 | 2,2 | 3 033 | -32,3 | 6 882 | -41,9 | 2,3 |
| Ausland | 196 | 67,5 | 306 | 126,7 | 1,6 | 321 | 36,6 | 527 | 76,8 | 1,6 |
| Gasthöfe | 750 | -3,5 | 1 386 | 9,0 | 1,8 | 1 309 | 4,4 | 2 420 | 16,0 | 1,8 |
| Deutschland | 642 | -5,6 | 1 232 | 7,3 | 1,9 | 1 127 | 1,2 | 2 170 | 13,8 | 1,9 |
| Ausland | 108 | 11,3 | 154 | 25,2 | 1,4 | 182 | 30,0 | 250 | 39,7 | 1,4 |
| Greiz | | | | | | | | | | |
| Hotels, Gasthöfe, Pensionen | 3 623 | 15,6 | 6 554 | 14,0 | 1,8 | 7 046 | 16,5 | 13 205 | 16,1 | 1,9 |
| Deutschland | 3 513 | 16,5 | 6 206 | 15,4 | 1,8 | 6 827 | 17,5 | 12 443 | 17,3 | 1,8 |
| Ausland | 110 | -6,0 | 348 | -5,9 | 3,2 | 219 | -7,2 | 762 | - | 3,5 |
| darunter | | | | | | | | | | |
| Hotels (ohne Hotels garnis) | 2 776 | 20,2 | 4 911 | 17,2 | 1,8 | 5 454 | 18,7 | 9 922 | 18,9 | 1,8 |
| Deutschland | 2 711 | 21,4 | 4 794 | 19,1 | 1,8 | 5 320 | 19,9 | 9 646 | 20,3 | 1,8 |
| Ausland | 65 | -14,5 | 117 | -29,5 | 1,8 | 134 | -15,2 | 276 | -15,6 | 2,1 |
| Gasthöfe | 381 | -8,0 | 772 | -1,2 | 2,0 | 756 | 3,3 | 1 529 | 6,8 | 2,0 |
| Deutschland | 377 | -8,5 | 741 | -4,9 | 2,0 | 746 | 3,5 | 1 461 | 3,3 | 2,0 |
| Ausland | 4 | 100,0 | 31 | x | 7,8 | 10 | -9,1 | 68 | 300,0 | 6,8 |
| Altenburger Land | | | | | | | | | | |
| Hotels, Gasthöfe, Pensionen | 1 856 | 1,1 | 3 358 | -9,3 | 1,8 | 3 690 | 4,1 | 6 681 | -10,9 | 1,8 |
| Deutschland | 1 766 | 2,3 | 3 176 | 1,6 | 1,8 | 3 518 | 5,0 | 6 258 | -1,7 | 1,8 |
| Ausland | 90 | -17,4 | 182 | -68,4 | 2,0 | 172 | -10,4 | 423 | -62,6 | 2,5 |
| darunter | | | | | | | | | | |
| Hotels (ohne Hotels garnis) | 1 054 | -15,9 | 1 671 | -26,7 | 1,6 | 2 208 | -6,9 | 3 656 | -18,7 | 1,7 |
| Deutschland | 995 | -15,2 | 1 579 | -25,1 | 1,6 | 2 094 | -6,8 | 3 426 | -18,8 | 1,6 |
| Ausland | 59 | -26,3 | 92 | -46,2 | 1,6 | 114 | -9,5 | 230 | -17,6 | 2,0 |
| Gasthöfe | 223 | -20,9 | 402 | -29,0 | 1,8 | 464 | -11,8 | 852 | -24,0 | 1,8 |
| Deutschland | 222 | -19,0 | 401 | -28,0 | 1,8 | 456 | -12,0 | 843 | -24,2 | 1,8 |
| Ausland | 1 | -87,5 | 1 | -88,9 | 1,0 | 8 | - | 9 | - | 1,1 |

**9. Ankünfte, Übernachtungen und Aufenthaltsdauer der Gäste in Beherbergungsstätten
nach ausgewählten Gemeinden und dem ständigen Wohnsitz der Gäste (ohne Camping)**

| Landkreis Gemeinde Ständiger Wohnsitz der Gäste | Februar 2019 | | | | | Januar bis Februar 2019 | | | | |
|--|--------------|--|----------------|--|---|-------------------------|---|----------------|---|---|
| | Ankünfte | | Übernachtungen | | durch- schnittliche Aufenthalts- dauer | Ankünfte | | Übernachtungen | | durch- schnittliche Aufenthalts- dauer |
| | insgesamt | Veränderung gegenüber dem Vorjahres- monat | insgesamt | Veränderung gegenüber dem Vorjahres- monat | | insgesamt | Veränderung gegenüber dem Vorjahres- zeitraum | insgesamt | Veränderung gegenüber dem Vorjahres- zeitraum | |
| | Anzahl | % | Anzahl | % | | Anzahl | % | Anzahl | % | |
| Eichsfeld | | | | | | | | | | |
| Heilbad Heiligenstadt, Stadt | 3 444 | -7,2 | 12 300 | -6,2 | 3,6 | 7 223 | 1,0 | 25 043 | -0,9 | 3,5 |
| Deutschland | 3 385 | -6,9 | 12 201 | -5,7 | 3,6 | 7 108 | 2,3 | 24 830 | -0,0 | 3,5 |
| Ausland | 59 | -23,4 | 99 | -45,3 | 1,7 | 115 | -43,3 | 213 | -52,6 | 1,9 |
| Küllstedt | 25 | -16,7 | 67 | -5,6 | 2,7 | 59 | -13,2 | 140 | -21,3 | 2,4 |
| Deutschland | 21 | -30,0 | 42 | -40,8 | 2,0 | 50 | -13,8 | 93 | -13,1 | 1,9 |
| Ausland | 4 | x | 25 | x | 6,3 | 9 | -10,0 | 47 | -33,8 | 5,2 |
| Niederorschel | . | . | . | . | . | 528 | 12,3 | 1 020 | 7,3 | 1,9 |
| Deutschland | . | . | . | . | . | 493 | 21,7 | 939 | 16,4 | 1,9 |
| Ausland | . | . | . | . | . | 35 | -46,2 | 81 | -43,8 | 2,3 |
| Schimberg | 124 | 10,7 | 330 | 83,3 | 2,7 | 260 | -31,0 | 758 | -8,9 | 2,9 |
| Deutschland | 124 | 13,8 | 330 | 89,7 | 2,7 | 260 | -30,5 | 758 | -8,2 | 2,9 |
| Ausland | - | x | - | x | - | - | x | - | x | - |
| Leinefelde-Worbis, Stadt | 1 004 | -6,2 | 2 267 | -11,2 | 2,3 | 1 985 | -11,7 | 4 454 | -13,0 | 2,2 |
| Deutschland | 979 | -7,4 | 2 224 | -12,2 | 2,3 | 1 923 | -12,8 | 4 328 | -14,6 | 2,3 |
| Ausland | 25 | 92,3 | 43 | 138,9 | 1,7 | 62 | 47,6 | 126 | 121,1 | 2,0 |
| Dingelstädt, Stadt | 132 | 65,0 | 246 | 25,5 | 1,9 | 274 | 14,6 | 511 | 13,6 | 1,9 |
| Deutschland | 130 | 62,5 | 186 | 37,8 | 1,4 | 266 | 13,2 | 367 | 0,3 | 1,4 |
| Ausland | 2 | x | 60 | -1,6 | 30,0 | 8 | 100,0 | 144 | 71,4 | 18,0 |
| Nordhausen | | | | | | | | | | |
| Nordhausen, Stadt | 2 179 | -13,3 | 3 609 | -25,9 | 1,7 | 3 615 | -21,6 | 5 871 | -33,6 | 1,6 |
| Deutschland | 2 055 | -12,5 | 3 424 | -22,3 | 1,7 | 3 379 | -21,6 | 5 552 | -31,8 | 1,6 |
| Ausland | 124 | -24,4 | 185 | -59,9 | 1,5 | 236 | -21,1 | 319 | -54,6 | 1,4 |
| Harztor | 1 263 | 27,3 | 2 975 | 8,4 | 2,4 | 2 166 | 14,1 | 5 092 | 0,3 | 2,4 |
| Deutschland | 1 263 | 27,8 | 2 975 | 13,1 | 2,4 | 2 166 | 14,6 | 5 092 | 5,2 | 2,4 |
| Ausland | - | x | - | x | - | - | x | - | x | - |
| Bleicherode, Stadt | 161 | 40,0 | 351 | -17,4 | 2,2 | 261 | -23,0 | 554 | -41,1 | 2,1 |
| Deutschland | 161 | 40,0 | 351 | -17,4 | 2,2 | 261 | -23,0 | 554 | -41,1 | 2,1 |
| Ausland | - | - | - | - | - | - | - | - | - | - |
| Wartburgkreis | | | | | | | | | | |
| Bad Salzungen, Stadt | 1 845 | -7,3 | 16 270 | -2,2 | 8,8 | 3 705 | -2,8 | 31 807 | -2,6 | 8,6 |
| Deutschland | 1 775 | -7,3 | 16 103 | -2,2 | 9,1 | 3 562 | -2,0 | 31 462 | -2,5 | 8,8 |
| Ausland | 70 | -9,1 | 167 | -1,8 | 2,4 | 143 | -19,7 | 345 | -11,3 | 2,4 |
| Dernbach | . | . | . | . | . | . | . | . | . | . |
| Deutschland | . | . | . | . | . | . | . | . | . | . |
| Ausland | . | . | . | . | . | . | . | . | . | . |
| Ruhla, Stadt | 566 | -16,4 | 1 738 | -5,1 | 3,1 | 984 | -24,8 | 2 951 | -12,3 | 3,0 |
| Deutschland | 560 | -15,0 | 1 724 | -3,4 | 3,1 | 973 | -23,7 | 2 926 | -10,1 | 3,0 |
| Ausland | 6 | -66,7 | 14 | -69,6 | 2,3 | 11 | -65,6 | 25 | -76,9 | 2,3 |
| Wutha-Farnroda | 250 | 30,9 | 444 | 13,8 | 1,8 | 489 | 23,8 | 882 | 12,5 | 1,8 |
| Deutschland | 220 | 33,3 | 396 | 15,5 | 1,8 | 425 | 26,9 | 783 | 20,5 | 1,8 |
| Ausland | 30 | 15,4 | 48 | 2,1 | 1,6 | 64 | 6,7 | 99 | -26,1 | 1,5 |
| Gerstungen | 67 | -4,3 | 148 | -39,6 | 2,2 | 126 | -20,3 | 291 | -30,9 | 2,3 |
| Deutschland | 56 | -20,0 | 105 | -57,1 | 1,9 | 111 | -28,8 | 236 | -43,4 | 2,1 |
| Ausland | 11 | x | 43 | x | 3,9 | 15 | x | 55 | x | 3,7 |
| Hörselberg-Hainich | 355 | 8,9 | 661 | 0,8 | 1,9 | 682 | -1,6 | 1 332 | -3,3 | 2,0 |
| Deutschland | 344 | 6,8 | 638 | -2,1 | 1,9 | 661 | -3,2 | 1 295 | -5,3 | 2,0 |
| Ausland | 11 | 175,0 | 23 | x | 2,1 | 21 | 110,0 | 37 | 270,0 | 1,8 |

Noch: 9. Ankünfte, Übernachtungen und Aufenthaltsdauer der Gäste in Beherbergungsstätten
nach ausgewählten Gemeinden und dem ständigen Wohnsitz der Gäste (ohne Camping)

| Landkreis Gemeinde Ständiger Wohnsitz der Gäste | Februar 2019 | | | | | Januar bis Februar 2019 | | | | |
|--|---------------|--|----------------|--|---|-------------------------|---|----------------|---|---|
| | Ankünfte | | Übernachtungen | | durch- schnittliche Aufenthalts- dauer | Ankünfte | | Übernachtungen | | durch- schnittliche Aufenthalts- dauer |
| | insgesamt | Veränderung gegenüber dem Vorjahres- monat | insgesamt | Veränderung gegenüber dem Vorjahres- monat | | insgesamt | Veränderung gegenüber dem Vorjahres- zeitraum | insgesamt | Veränderung gegenüber dem Vorjahres- zeitraum | |
| | | | | | | | | | | |
| Noch: Wartburgkreis | | | | | | | | | | |
| Bad Liebenstein, Stadt | 2 226 | -6,6 | 24 784 | -2,1 | 11,1 | 4 110 | -14,4 | 49 266 | -2,1 | 12,0 |
| Deutschland | 2 179 | -6,3 | 24 491 | -2,8 | 11,2 | 4 014 | -14,4 | 48 703 | -2,8 | 12,1 |
| Ausland | 47 | -17,5 | 293 | 164,0 | 6,2 | 96 | -15,8 | 563 | 138,6 | 5,9 |
| Unstrut-Hainich-Kreis | | | | | | | | | | |
| Bad Langensalza, Stadt | 2 806 | -1,9 | 12 806 | -6,7 | 4,6 | 5 165 | 0,4 | 23 815 | -5,3 | 4,6 |
| Deutschland | 2 755 | -1,1 | 12 652 | -6,9 | 4,6 | 5 075 | 1,4 | 23 336 | -6,3 | 4,6 |
| Ausland | 51 | -32,0 | 154 | 14,9 | 3,0 | 90 | -36,2 | 479 | 82,8 | 5,3 |
| Mühlhausen/Thüringen, Stadt | 2 776 | -2,3 | 5 303 | -7,8 | 1,9 | 4 845 | 0,9 | 9 378 | -2,0 | 1,9 |
| Deutschland | 2 684 | -3,5 | 5 132 | -9,3 | 1,9 | 4 677 | -0,2 | 8 936 | -4,3 | 1,9 |
| Ausland | 92 | 58,6 | 171 | 90,0 | 1,9 | 168 | 42,4 | 442 | 90,5 | 2,6 |
| Kyffhäuserkreis | | | | | | | | | | |
| Bad Frankenhausen/Kyffh., Stadt | 2 133 | 7,6 | 12 709 | 7,5 | 6,0 | 4 019 | 2,7 | 24 067 | 5,8 | 6,0 |
| Deutschland | 2 103 | 9,2 | 12 643 | 8,5 | 6,0 | 3 947 | 3,5 | 23 882 | 6,4 | 6,1 |
| Ausland | 30 | -46,4 | 66 | -60,5 | 2,2 | 72 | -26,5 | 185 | -38,1 | 2,6 |
| Sondershausen, Stadt | 1 134 | -9,2 | 2 218 | -13,1 | 2,0 | 1 786 | -9,5 | 3 560 | -11,2 | 2,0 |
| Deutschland | 1 128 | -8,9 | 2 206 | -12,6 | 2,0 | 1 763 | -9,9 | 3 473 | -12,4 | 2,0 |
| Ausland | 6 | -45,5 | 12 | -57,1 | 2,0 | 23 | 27,8 | 87 | 107,1 | 3,8 |
| Kyffhäuserland | 13 | -71,1 | 137 | -37,7 | 10,5 | 65 | 6,6 | 294 | -10,9 | 4,5 |
| Deutschland | 7 | -83,7 | 7 | -95,7 | 1,0 | 44 | -22,8 | 74 | -67,0 | 1,7 |
| Ausland | 6 | 200,0 | 130 | 132,1 | 21,7 | 21 | x | 220 | 107,5 | 10,5 |
| Artern, Stadt | 259 | -20,1 | 411 | -19,4 | 1,6 | 505 | -10,8 | 771 | -13,6 | 1,5 |
| Deutschland | 235 | -15,5 | 360 | -17,2 | 1,5 | 455 | -9,7 | 692 | -12,1 | 1,5 |
| Ausland | 24 | -47,8 | 51 | -32,0 | 2,1 | 50 | -19,4 | 79 | -24,8 | 1,6 |
| Roßleben-Wiehe, Stadt | . | . | . | . | . | . | . | . | . | . |
| Deutschland | . | . | . | . | . | . | . | . | . | . |
| Ausland | . | . | . | . | . | . | . | . | . | . |
| An der Schmücke, Stadt | . | . | . | . | . | . | . | . | . | . |
| Deutschland | . | . | . | . | . | . | . | . | . | . |
| Ausland | . | . | . | . | . | . | . | . | . | . |
| Schmalkalden-Meiningen | | | | | | | | | | |
| Breitungen/Werra | 57 | -69,7 | 134 | -62,6 | 2,4 | 107 | -74,1 | 247 | -66,3 | 2,3 |
| Deutschland | 56 | -70,2 | 130 | -63,7 | 2,3 | 106 | -74,3 | 243 | -66,8 | 2,3 |
| Ausland | 1 | x | 4 | x | 4,0 | 1 | x | 4 | x | 4,0 |
| Floh-Seligenthal | 450 | 11,1 | 918 | 3,1 | 2,0 | 883 | -2,2 | 1 750 | -9,9 | 2,0 |
| Deutschland | 437 | 11,2 | 898 | 3,7 | 2,1 | 857 | -1,9 | 1 716 | -9,4 | 2,0 |
| Ausland | 13 | 8,3 | 20 | -16,7 | 1,5 | 26 | -10,3 | 34 | -32,0 | 1,3 |
| Meiningen, Stadt | 1 845 | -12,1 | 3 564 | 10,4 | 1,9 | 3 675 | -10,8 | 7 223 | 6,0 | 2,0 |
| Deutschland | 1 710 | -12,0 | 2 981 | 1,6 | 1,7 | 3 438 | -9,8 | 6 298 | 2,9 | 1,8 |
| Ausland | 135 | -12,9 | 583 | 98,3 | 4,3 | 237 | -23,8 | 925 | 33,1 | 3,9 |
| Oberhof, Stadt | 15 471 | -14,2 | 49 748 | -3,0 | 3,2 | 29 544 | -10,3 | 89 599 | 1,7 | 3,0 |
| Deutschland | 15 148 | -14,5 | 48 590 | -4,1 | 3,2 | 28 672 | -8,0 | 85 821 | 3,0 | 3,0 |
| Ausland | 323 | 4,5 | 1 158 | 80,7 | 3,6 | 872 | -50,6 | 3 778 | -20,4 | 4,3 |
| Schmalkalden, Kurort, Stadt | 1 715 | 15,6 | 3 686 | 9,8 | 2,1 | 3 235 | 4,5 | 7 285 | 6,2 | 2,3 |
| Deutschland | 1 676 | 15,1 | 3 598 | 9,3 | 2,1 | 3 139 | 3,8 | 7 057 | 5,0 | 2,2 |
| Ausland | 39 | 44,4 | 88 | 35,4 | 2,3 | 96 | 33,3 | 228 | 67,6 | 2,4 |
| Steinbach-Hallenberg, Kurort, Stadt | 674 | 2,4 | 1 798 | -5,8 | 2,7 | 1 295 | -6,1 | 3 271 | -15,4 | 2,5 |
| Deutschland | 647 | 1,4 | 1 719 | -7,9 | 2,7 | 1 231 | -6,5 | 3 014 | -17,4 | 2,4 |
| Ausland | 27 | 35,0 | 79 | 88,1 | 2,9 | 64 | 3,2 | 257 | 17,4 | 4,0 |

Noch: 9. Ankünfte, Übernachtungen und Aufenthaltsdauer der Gäste in Beherbergungsstätten
nach ausgewählten Gemeinden und dem ständigen Wohnsitz der Gäste (ohne Camping)

| Landkreis Gemeinde Ständiger Wohnsitz der Gäste | Februar 2019 | | | | | Januar bis Februar 2019 | | | | |
|--|---------------|--|----------------|--|---|-------------------------|---|----------------|---|---|
| | Ankünfte | | Übernachtungen | | durch- schnittliche Aufenthalts- dauer | Ankünfte | | Übernachtungen | | durch- schnittliche Aufenthalts- dauer |
| | insgesamt | Veränderung gegenüber dem Vorjahres- monat | insgesamt | Veränderung gegenüber dem Vorjahres- monat | | insgesamt | Veränderung gegenüber dem Vorjahres- zeitraum | insgesamt | Veränderung gegenüber dem Vorjahres- zeitraum | |
| | Anzahl | % | Anzahl | % | | Tage | Anzahl | % | Anzahl | |
| Noch: Schmalkalden-Meiningen | | | | | | | | | | |
| Brotterode-Trusetal, Stadt | 842 | -17,4 | 2 128 | -17,7 | 2,5 | 1 560 | -10,4 | 3 904 | -12,3 | 2,5 |
| Deutschland | 770 | -19,5 | 1 945 | -20,0 | 2,5 | 1 469 | -11,7 | 3 647 | -14,2 | 2,5 |
| Ausland | 72 | 14,3 | 183 | 18,1 | 2,5 | 91 | 16,7 | 257 | 28,5 | 2,8 |
| Wasungen, Stadt | 144 | -20,0 | 325 | -21,9 | 2,3 | 283 | -28,9 | 710 | -21,0 | 2,5 |
| Deutschland | 144 | -20,0 | 325 | -21,9 | 2,3 | 283 | -28,9 | 710 | -21,0 | 2,5 |
| Ausland | - | - | - | - | - | - | - | - | - | - |
| Zella-Mehlis, Stadt | 1 382 | 6,2 | 3 121 | 4,2 | 2,3 | 2 608 | 0,9 | 5 741 | 1,5 | 2,2 |
| Deutschland | 1 366 | 6,9 | 2 941 | 11,0 | 2,2 | 2 567 | 0,8 | 5 362 | 6,2 | 2,1 |
| Ausland | 16 | -30,4 | 180 | -48,1 | 11,3 | 41 | 7,9 | 379 | -37,5 | 9,2 |
| Kaltennordheim, Stadt | 157 | 33,1 | 325 | 25,0 | 2,1 | 268 | 11,2 | 506 | -15,1 | 1,9 |
| Deutschland | 157 | 33,1 | 325 | 25,0 | 2,1 | 267 | 13,1 | 502 | -12,8 | 1,9 |
| Ausland | - | - | - | - | - | 1 | -80,0 | 4 | -80,0 | 4,0 |
| Gotha | | | | | | | | | | |
| Friedrichroda, Stadt | 12 120 | 5,2 | 35 554 | 3,7 | 2,9 | 21 526 | 7,7 | 59 860 | 4,9 | 2,8 |
| Deutschland | 12 046 | 5,1 | 35 438 | 3,8 | 2,9 | 21 331 | 7,7 | 59 488 | 5,0 | 2,8 |
| Ausland | 74 | 17,5 | 116 | -18,3 | 1,6 | 195 | 10,2 | 372 | -9,5 | 1,9 |
| Georgenthal/Thür. Wald | 707 | 48,8 | 1 014 | 35,0 | 1,4 | 1 405 | 5,5 | 2 215 | -4,0 | 1,6 |
| Deutschland | 620 | 61,9 | 925 | 52,4 | 1,5 | 1 250 | 12,7 | 2 041 | 6,3 | 1,6 |
| Ausland | 87 | -5,4 | 89 | -38,2 | 1,0 | 155 | -30,5 | 174 | -55,2 | 1,1 |
| Gotha, Stadt | 4 269 | -4,6 | 8 627 | -10,9 | 2,0 | 9 295 | -3,4 | 18 480 | -7,9 | 2,0 |
| Deutschland | 3 720 | -5,2 | 7 732 | -11,1 | 2,1 | 7 925 | -7,5 | 16 406 | -9,4 | 2,1 |
| Ausland | 549 | -0,5 | 895 | -9,0 | 1,6 | 1 370 | 29,6 | 2 074 | 5,8 | 1,5 |
| Luisenthal | 1 229 | 7,7 | 3 372 | 4,8 | 2,7 | 2 511 | 4,9 | 6 357 | 7,3 | 2,5 |
| Deutschland | 1 209 | 8,3 | 3 322 | 6,0 | 2,7 | 2 456 | 5,0 | 6 226 | 7,2 | 2,5 |
| Ausland | 20 | -20,0 | 50 | -39,8 | 2,5 | 55 | - | 131 | 10,1 | 2,4 |
| Ohdruf, Stadt | 157 | -3,1 | 407 | 29,6 | 2,6 | 308 | 2,7 | 830 | 21,7 | 2,7 |
| Deutschland | 154 | -3,1 | 403 | 29,6 | 2,6 | 305 | 2,7 | 826 | 21,6 | 2,7 |
| Ausland | 3 | - | 4 | 33,3 | 1,3 | 3 | - | 4 | 33,3 | 1,3 |
| Bad Tabarz | 2 696 | 13,5 | 15 268 | 2,3 | 5,7 | 5 179 | 12,9 | 29 344 | 1,9 | 5,7 |
| Deutschland | 2 647 | 12,9 | 14 470 | -0,6 | 5,5 | 5 080 | 12,1 | 27 852 | -1,8 | 5,5 |
| Ausland | 49 | 58,1 | 798 | 114,5 | 16,3 | 99 | 73,7 | 1 492 | 263,0 | 15,1 |
| Tambach-Dietharz/Thür. Wald, Stadt | 1 039 | 21,2 | 2 684 | 22,6 | 2,6 | 2 123 | 15,8 | 5 236 | 18,1 | 2,5 |
| Deutschland | 1 031 | 22,0 | 2 667 | 22,6 | 2,6 | 2 104 | 16,5 | 5 180 | 18,0 | 2,5 |
| Ausland | 8 | -33,3 | 17 | 21,4 | 2,1 | 19 | -32,1 | 56 | 27,3 | 2,9 |
| Waltershausen, Stadt | 285 | -10,9 | 694 | -15,0 | 2,4 | 549 | -6,0 | 1 279 | -7,2 | 2,3 |
| Deutschland | 282 | -11,9 | 689 | -15,6 | 2,4 | 532 | -8,9 | 1 260 | -8,6 | 2,4 |
| Ausland | 3 | x | 5 | x | 1,7 | 17 | x | 19 | x | 1,1 |
| Nesse-Apfelstädt | 888 | -14,5 | 1 551 | -7,3 | 1,7 | 1 802 | -24,4 | 3 177 | -20,0 | 1,8 |
| Deutschland | 864 | -12,3 | 1 485 | -5,5 | 1,7 | 1 736 | -23,6 | 3 025 | -19,7 | 1,7 |
| Ausland | 24 | -54,7 | 66 | -34,7 | 2,8 | 66 | -41,1 | 152 | -25,1 | 2,3 |
| Hörsel | 111 | -40,6 | 301 | -31,9 | 2,7 | 195 | -25,3 | 528 | -5,0 | 2,7 |
| Deutschland | 108 | -41,9 | 297 | -32,7 | 2,8 | 192 | -25,6 | 524 | -5,2 | 2,7 |
| Ausland | 3 | 200,0 | 4 | 300,0 | 1,3 | 3 | - | 4 | 33,3 | 1,3 |
| Drei Gleichen | 306 | 24,9 | 682 | 35,3 | 2,2 | 636 | 12,8 | 1 428 | 32,5 | 2,2 |
| Deutschland | 281 | 14,7 | 580 | 15,1 | 2,1 | 591 | 5,7 | 1 256 | 17,7 | 2,1 |
| Ausland | 25 | x | 102 | x | 4,1 | 45 | x | 172 | x | 3,8 |

Noch: 9. Ankünfte, Übernachtungen und Aufenthaltsdauer der Gäste in Beherbergungsstätten
nach ausgewählten Gemeinden und dem ständigen Wohnsitz der Gäste (ohne Camping)

| Landkreis Gemeinde Ständiger Wohnsitz der Gäste | Februar 2019 | | | | | Januar bis Februar 2019 | | | | |
|--|--------------|--|----------------|--|---|-------------------------|---|----------------|---|---|
| | Ankünfte | | Übernachtungen | | durch- schnittliche Aufenthalts- dauer | Ankünfte | | Übernachtungen | | durch- schnittliche Aufenthalts- dauer |
| | insgesamt | Veränderung gegenüber dem Vorjahres- monat | insgesamt | Veränderung gegenüber dem Vorjahres- monat | | insgesamt | Veränderung gegenüber dem Vorjahres- zeitraum | insgesamt | Veränderung gegenüber dem Vorjahres- zeitraum | |
| | Anzahl | % | Anzahl | % | | Anzahl | % | Anzahl | % | |
| Sömmerda | | | | | | | | | | |
| Kölleda, Stadt | 164 | 33,3 | 277 | -21,1 | 1,7 | 406 | 14,4 | 742 | -5,4 | 1,8 |
| Deutschland | 154 | 25,2 | 266 | -24,2 | 1,7 | 382 | 8,2 | 715 | -8,6 | 1,9 |
| Ausland | 10 | x | 11 | x | 1,1 | 24 | x | 27 | x | 1,1 |
| Sömmerda, Stadt | 440 | 1,1 | 819 | -6,4 | 1,9 | 839 | -6,7 | 1 653 | -10,7 | 2,0 |
| Deutschland | 401 | -2,2 | 722 | -14,1 | 1,8 | 770 | -10,6 | 1 453 | -17,4 | 1,9 |
| Ausland | 39 | 56,0 | 97 | 185,3 | 2,5 | 69 | 81,6 | 200 | 115,1 | 2,9 |
| Weißensee, Stadt | 543 | -24,4 | 1 009 | -46,4 | 1,9 | 1 063 | -11,0 | 2 141 | -44,2 | 2,0 |
| Deutschland | 499 | -23,3 | 873 | -28,9 | 1,7 | 943 | -11,2 | 1 778 | -27,8 | 1,9 |
| Ausland | 44 | -34,3 | 136 | -79,3 | 3,1 | 120 | -9,8 | 363 | -73,6 | 3,0 |
| Hildburghausen | | | | | | | | | | |
| Eisfeld, Stadt | 841 | 4,0 | 2 312 | 5,5 | 2,7 | 1 646 | 0,9 | 4 142 | -10,0 | 2,5 |
| Deutschland | 813 | 5,3 | 2 253 | 6,0 | 2,8 | 1 592 | 2,1 | 3 997 | -10,5 | 2,5 |
| Ausland | 28 | -24,3 | 59 | -10,6 | 2,1 | 54 | -23,9 | 145 | 6,6 | 2,7 |
| Hildburghausen, Stadt | 166 | 1,8 | 420 | 26,9 | 2,5 | 368 | -1,6 | 937 | 12,4 | 2,5 |
| Deutschland | 166 | 1,8 | 420 | 26,9 | 2,5 | 368 | -1,6 | 937 | 12,4 | 2,5 |
| Ausland | - | - | - | - | - | - | - | - | - | - |
| Schleusingen, Stadt | 1 060 | 51,6 | 2 244 | 38,5 | 2,1 | 2 093 | 41,4 | 4 510 | 29,7 | 2,2 |
| Deutschland | 1 012 | 52,9 | 2 139 | 35,5 | 2,1 | 1 986 | 40,9 | 4 307 | 28,5 | 2,2 |
| Ausland | 48 | 29,7 | 105 | 156,1 | 2,2 | 107 | 52,9 | 203 | 63,7 | 1,9 |
| Masserberg | 5 452 | 5,5 | 23 489 | -4,1 | 4,3 | 10 200 | 8,0 | 40 403 | -2,4 | 4,0 |
| Deutschland | 5 432 | 5,4 | 23 419 | -4,3 | 4,3 | 10 129 | 7,9 | 40 195 | -2,6 | 4,0 |
| Ausland | 20 | 42,9 | 70 | 94,4 | 3,5 | 71 | 31,5 | 208 | 44,4 | 2,9 |
| Römhild, Stadt | 91 | -17,3 | 129 | -44,6 | 1,4 | 304 | -5,6 | 425 | -23,0 | 1,4 |
| Deutschland | 85 | -22,7 | 107 | -54,1 | 1,3 | 292 | -9,3 | 367 | -33,5 | 1,3 |
| Ausland | 6 | x | 22 | x | 3,7 | 12 | x | 58 | x | 4,8 |
| Heldburg, Stadt | . | . | . | . | . | . | . | . | . | . |
| Deutschland | . | . | . | . | . | . | . | . | . | . |
| Ausland | . | . | . | . | . | . | . | . | . | . |
| Ilm-Kreis | | | | | | | | | | |
| Arnstadt, Stadt | 1 746 | 3,8 | 3 509 | 18,7 | 2,0 | 3 555 | -3,0 | 7 052 | 10,8 | 2,0 |
| Deutschland | 1 636 | 6,7 | 3 161 | 25,5 | 1,9 | 3 334 | -1,5 | 6 410 | 19,0 | 1,9 |
| Ausland | 110 | -26,2 | 348 | -20,5 | 3,2 | 221 | -21,4 | 642 | -34,6 | 2,9 |
| Elgersburg | 827 | 19,9 | 1 930 | 24,2 | 2,3 | 1 323 | 1,8 | 2 886 | 4,4 | 2,2 |
| Deutschland | 815 | 22,2 | 1 901 | 26,3 | 2,3 | 1 303 | 2,4 | 2 839 | 4,6 | 2,2 |
| Ausland | 12 | -47,8 | 29 | -40,8 | 2,4 | 20 | -23,1 | 47 | -9,6 | 2,4 |
| Amt Wachsenburg | 103 | 15,7 | 312 | 75,3 | 3,0 | 276 | -36,0 | 605 | -44,3 | 2,2 |
| Deutschland | 94 | 27,0 | 227 | 84,6 | 2,4 | 267 | -33,1 | 520 | -46,6 | 1,9 |
| Ausland | 9 | -40,0 | 85 | 54,5 | 9,4 | 9 | -71,9 | 85 | -24,8 | 9,4 |

Noch: 9. Ankünfte, Übernachtungen und Aufenthaltsdauer der Gäste in Beherbergungsstätten
nach ausgewählten Gemeinden und dem ständigen Wohnsitz der Gäste (ohne Camping)

| Landkreis Gemeinde Ständiger Wohnsitz der Gäste | Februar 2019 | | | | | Januar bis Februar 2019 | | | | |
|--|--------------|--|----------------|--|---|-------------------------|---|----------------|---|---|
| | Ankünfte | | Übernachtungen | | durch- schnittliche Aufenthalts- dauer | Ankünfte | | Übernachtungen | | durch- schnittliche Aufenthalts- dauer |
| | insgesamt | Veränderung gegenüber dem Vorjahres- monat | insgesamt | Veränderung gegenüber dem Vorjahres- monat | | insgesamt | Veränderung gegenüber dem Vorjahres- zeitraum | insgesamt | Veränderung gegenüber dem Vorjahres- zeitraum | |
| | Anzahl | % | Anzahl | % | | Tage | Anzahl | % | Anzahl | |
| Noch: Ilm-Kreis | | | | | | | | | | |
| Ilmenau, Stadt | 5 016 | 5,4 | 12 652 | 6,6 | 2,5 | 9 419 | -1,0 | 22 482 | 0,2 | 2,4 |
| Deutschland | 4 898 | 6,5 | 12 081 | 6,1 | 2,5 | 9 185 | -0,1 | 21 465 | -0,2 | 2,3 |
| Ausland | 118 | -26,3 | 571 | 19,5 | 4,8 | 234 | -25,5 | 1 017 | 9,4 | 4,3 |
| Plaue, Stadt | . | . | . | . | . | . | . | . | . | . |
| Deutschland | . | . | . | . | . | . | . | . | . | . |
| Ausland | . | . | . | . | . | . | . | . | . | . |
| Stadtilm, Stadt | 236 | -2,1 | 432 | 3,3 | 1,8 | 454 | 19,2 | 812 | 8,4 | 1,8 |
| Deutschland | 232 | -3,7 | 428 | 2,4 | 1,8 | 446 | 17,4 | 804 | 7,5 | 1,8 |
| Ausland | 4 | x | 4 | x | 1,0 | 8 | x | 8 | x | 1,0 |
| Geratal | 526 | -7,9 | 1 469 | -9,4 | 2,8 | 1 016 | -6,4 | 2 759 | -10,7 | 2,7 |
| Deutschland | 522 | -7,1 | 1 456 | -1,3 | 2,8 | 1 005 | -5,1 | 2 738 | -0,6 | 2,7 |
| Ausland | 4 | -55,6 | 13 | -91,2 | 3,3 | 11 | -59,3 | 21 | -93,7 | 1,9 |
| Großbreitenbach, Stadt | 1 609 | 15,9 | 5 754 | 16,6 | 3,6 | 2 715 | 22,9 | 8 960 | 20,0 | 3,3 |
| Deutschland | 1 600 | 16,5 | 5 715 | 17,3 | 3,6 | 2 680 | 23,6 | 8 821 | 21,2 | 3,3 |
| Ausland | 9 | -40,0 | 39 | -36,1 | 4,3 | 35 | -12,5 | 139 | -27,6 | 4,0 |
| Weimarer Land | | | | | | | | | | |
| Apolda, Stadt | 1 286 | -17,4 | 2 353 | -24,9 | 1,8 | 2 595 | -7,8 | 5 038 | -13,0 | 1,9 |
| Deutschland | 1 225 | -18,4 | 2 251 | -25,5 | 1,8 | 2 476 | -7,9 | 4 814 | -13,4 | 1,9 |
| Ausland | 61 | 8,9 | 102 | -8,1 | 1,7 | 119 | -7,8 | 224 | -3,9 | 1,9 |
| Bad Berka, Stadt | 686 | -17,1 | 8 007 | -13,4 | 11,7 | 1 475 | -12,4 | 15 657 | -10,8 | 10,6 |
| Deutschland | 677 | -17,4 | 7 978 | -13,6 | 11,8 | 1 456 | -12,9 | 15 586 | -11,1 | 10,7 |
| Ausland | 9 | 12,5 | 29 | 163,6 | 3,2 | 19 | 58,3 | 71 | 208,7 | 3,7 |
| Bad Sulza, Stadt | 4 017 | -12,2 | 16 914 | -4,7 | 4,2 | 7 999 | -1,9 | 32 691 | 0,5 | 4,1 |
| Deutschland | 4 003 | -11,6 | 16 884 | -3,8 | 4,2 | 7 970 | -1,3 | 32 602 | 1,0 | 4,1 |
| Ausland | 14 | -72,0 | 30 | -83,5 | 2,1 | 29 | -59,2 | 89 | -63,7 | 3,1 |
| Mönchenholzhausen | . | . | . | . | . | . | . | . | . | . |
| Deutschland | . | . | . | . | . | . | . | . | . | . |
| Ausland | . | . | . | . | . | . | . | . | . | . |
| Nohra | 449 | -35,6 | 670 | -32,4 | 1,5 | 1 003 | -26,8 | 1 555 | -20,5 | 1,6 |
| Deutschland | 388 | -35,5 | 597 | -32,8 | 1,5 | 864 | -25,1 | 1 390 | -19,6 | 1,6 |
| Ausland | 61 | -35,8 | 73 | -28,4 | 1,2 | 139 | -35,6 | 165 | -27,9 | 1,2 |
| Ilmtal-Weinstraße | 279 | -13,6 | 456 | -7,3 | 1,6 | 431 | -24,1 | 735 | -8,6 | 1,7 |
| Deutschland | 279 | -13,6 | 456 | -7,3 | 1,6 | 431 | -23,9 | 735 | -8,4 | 1,7 |
| Ausland | - | - | - | - | - | - | x | - | x | - |
| Sonneberg | | | | | | | | | | |
| Lauscha, Stadt | 385 | -8,1 | 1 053 | -10,6 | 2,7 | 662 | -2,1 | 1 709 | -4,4 | 2,6 |
| Deutschland | 375 | -9,9 | 992 | -15,0 | 2,6 | 630 | -6,0 | 1 526 | -13,6 | 2,4 |
| Ausland | 10 | 233,3 | 61 | x | 6,1 | 32 | x | 183 | x | 5,7 |
| Neuhaus am Rennweg, Stadt | 1 558 | -8,2 | 5 921 | -13,9 | 3,8 | 3 274 | 0,2 | 11 878 | -4,5 | 3,6 |
| Deutschland | 1 524 | -7,6 | 5 813 | -11,6 | 3,8 | 3 209 | 0,7 | 11 722 | -2,9 | 3,7 |
| Ausland | 34 | -29,2 | 108 | -64,4 | 3,2 | 65 | -20,7 | 156 | -58,1 | 2,4 |
| Schalkau, Stadt | 154 | -45,6 | 860 | 37,6 | 5,6 | 308 | -26,7 | 1 552 | 41,2 | 5,0 |
| Deutschland | 139 | -50,2 | 733 | 31,4 | 5,3 | 268 | -33,0 | 1 255 | 51,0 | 4,7 |
| Ausland | 15 | 275,0 | 127 | 89,6 | 8,5 | 40 | 100,0 | 297 | 10,8 | 7,4 |
| Sonneberg, Stadt | 1 171 | -1,4 | 2 704 | -12,9 | 2,3 | 2 304 | 0,6 | 5 077 | -15,3 | 2,2 |
| Deutschland | 1 158 | -1,0 | 2 679 | -10,4 | 2,3 | 2 270 | 0,4 | 5 017 | -14,5 | 2,2 |
| Ausland | 13 | -27,8 | 25 | -78,1 | 1,9 | 34 | 13,3 | 60 | -53,1 | 1,8 |

Noch: 9. Ankünfte, Übernachtungen und Aufenthaltsdauer der Gäste in Beherbergungsstätten
nach ausgewählten Gemeinden und dem ständigen Wohnsitz der Gäste (ohne Camping)

| Landkreis Gemeinde Ständiger Wohnsitz der Gäste | Februar 2019 | | | | | Januar bis Februar 2019 | | | | |
|--|--------------|--|----------------|--|---|-------------------------|---|----------------|---|---|
| | Ankünfte | | Übernachtungen | | durch- schnittliche Aufenthalts- dauer | Ankünfte | | Übernachtungen | | durch- schnittliche Aufenthalts- dauer |
| | insgesamt | Veränderung gegenüber dem Vorjahres- monat | insgesamt | Veränderung gegenüber dem Vorjahres- monat | | insgesamt | Veränderung gegenüber dem Vorjahres- zeitraum | insgesamt | Veränderung gegenüber dem Vorjahres- zeitraum | |
| | | | | | | | | | | |
| Noch: Sonneberg | | | | | | | | | | |
| Steinach, Stadt | 752 | -3,0 | 2 122 | 14,8 | 2,8 | 1 262 | 9,8 | 3 011 | 11,2 | 2,4 |
| Deutschland | 735 | -2,9 | 2 078 | 14,2 | 2,8 | 1 238 | 9,9 | 2 960 | 10,9 | 2,4 |
| Ausland | 17 | -5,6 | 44 | 46,7 | 2,6 | 24 | 4,3 | 51 | 34,2 | 2,1 |
| Frankenblick | . | . | . | . | . | . | . | . | . | . |
| Deutschland | . | . | . | . | . | . | . | . | . | . |
| Ausland | . | . | . | . | . | . | . | . | . | . |
| Saalfeld-Rudolstadt | | | | | | | | | | |
| Bad Blankenburg, Stadt | 1 985 | 13,9 | 4 108 | 17,1 | 2,1 | 3 998 | 9,7 | 8 413 | 11,9 | 2,1 |
| Deutschland | 1 940 | 11,7 | 4 001 | 14,4 | 2,1 | 3 931 | 8,8 | 8 284 | 11,0 | 2,1 |
| Ausland | 45 | x | 107 | x | 2,4 | 67 | 123,3 | 129 | 122,4 | 1,9 |
| Cursdorf | 147 | -36,6 | 428 | -42,9 | 2,9 | 239 | -28,2 | 684 | -29,9 | 2,9 |
| Deutschland | 144 | -37,1 | 419 | -43,6 | 2,9 | 236 | -28,3 | 675 | -30,3 | 2,9 |
| Ausland | 3 | - | 9 | 50,0 | 3,0 | 3 | -25,0 | 9 | 28,6 | 3,0 |
| Lehesten, Stadt | 92 | -41,4 | 148 | -80,9 | 1,6 | 171 | -20,8 | 305 | -71,5 | 1,8 |
| Deutschland | 92 | -35,7 | 148 | -76,8 | 1,6 | 171 | -12,3 | 305 | -61,6 | 1,8 |
| Ausland | - | x | - | x | - | - | x | - | x | - |
| Meura | 42 | -16,0 | 94 | -28,8 | 2,2 | 73 | -7,6 | 172 | -16,1 | 2,4 |
| Deutschland | 42 | -16,0 | 94 | -28,8 | 2,2 | 73 | -7,6 | 172 | -16,1 | 2,4 |
| Ausland | - | - | - | - | - | - | - | - | - | - |
| Rudolstadt, Stadt | 1 352 | 3,7 | 3 071 | -4,6 | 2,3 | 2 327 | -11,7 | 5 388 | -14,0 | 2,3 |
| Deutschland | 1 329 | 3,7 | 3 001 | -4,7 | 2,3 | 2 277 | -11,3 | 5 211 | -14,3 | 2,3 |
| Ausland | 23 | 4,5 | 70 | -1,4 | 3,0 | 50 | -25,4 | 177 | -5,9 | 3,5 |
| Saalfeld/Saale, Stadt | 1 950 | -15,5 | 7 547 | -14,7 | 3,9 | 3 606 | -19,5 | 14 034 | -10,4 | 3,9 |
| Deutschland | 1 890 | -16,1 | 7 413 | -14,7 | 3,9 | 3 504 | -19,7 | 13 824 | -10,3 | 3,9 |
| Ausland | 60 | 7,1 | 134 | -15,2 | 2,2 | 102 | -8,1 | 210 | -21,6 | 2,1 |
| Leutenberg, Stadt | 67 | -44,6 | 146 | -64,1 | 2,2 | 159 | -22,4 | 357 | -35,4 | 2,2 |
| Deutschland | 67 | -44,6 | 146 | -64,1 | 2,2 | 157 | -23,4 | 354 | -36,0 | 2,3 |
| Ausland | - | - | - | - | - | 2 | x | 3 | x | 1,5 |
| Uhlstädt-Kirchhasel | 291 | -20,7 | 1 905 | -3,9 | 6,5 | 618 | -9,6 | 3 823 | 2,4 | 6,2 |
| Deutschland | 262 | -27,4 | 1 769 | -10,1 | 6,8 | 573 | -12,7 | 3 661 | -0,1 | 6,4 |
| Ausland | 29 | x | 136 | x | 4,7 | 45 | 60,7 | 162 | 141,8 | 3,6 |
| Unterwellenborn | 194 | 3,7 | 383 | 23,2 | 2,0 | 379 | 14,2 | 753 | 22,0 | 2,0 |
| Deutschland | 188 | 2,7 | 374 | 25,9 | 2,0 | 370 | 13,8 | 740 | 26,3 | 2,0 |
| Ausland | 6 | 50,0 | 9 | -35,7 | 1,5 | 9 | 28,6 | 13 | -58,1 | 1,4 |
| Königsee, Stadt | 239 | 13,8 | 602 | 4,2 | 2,5 | 529 | 26,6 | 1 265 | 9,3 | 2,4 |
| Deutschland | 215 | 4,9 | 430 | -14,9 | 2,0 | 477 | 17,2 | 959 | -2,6 | 2,0 |
| Ausland | 24 | x | 172 | 135,6 | 7,2 | 52 | x | 306 | 77,9 | 5,9 |
| Schwarzatal, Stadt | 280 | -15,2 | 655 | -19,8 | 2,3 | 510 | -4,9 | 1 176 | -13,5 | 2,3 |
| Deutschland | 274 | -16,7 | 641 | -21,4 | 2,3 | 502 | -5,1 | 1 158 | -14,0 | 2,3 |
| Ausland | 6 | x | 14 | x | 2,3 | 8 | 14,3 | 18 | 28,6 | 2,3 |
| Saale-Holzland-Kreis | | | | | | | | | | |
| Bad Klosterlausnitz | 1 851 | 11,4 | 15 796 | 11,1 | 8,5 | 3 634 | 12,3 | 32 113 | 10,1 | 8,8 |
| Deutschland | 1 660 | 13,5 | 15 270 | 11,1 | 9,2 | 3 284 | 13,6 | 31 173 | 10,1 | 9,5 |
| Ausland | 191 | -4,0 | 526 | 12,9 | 2,8 | 350 | 1,2 | 940 | 10,2 | 2,7 |
| Eisenberg, Stadt | 558 | 61,3 | 824 | 45,1 | 1,5 | 983 | 118,9 | 1 631 | 119,2 | 1,7 |
| Deutschland | 498 | 43,9 | 744 | 31,0 | 1,5 | 886 | 97,3 | 1 513 | 103,4 | 1,7 |
| Ausland | 60 | x | 80 | x | 1,3 | 97 | x | 118 | x | 1,2 |

Noch: 9. Ankünfte, Übernachtungen und Aufenthaltsdauer der Gäste in Beherbergungsstätten
nach ausgewählten Gemeinden und dem ständigen Wohnsitz der Gäste (ohne Camping)

| Landkreis Gemeinde Ständiger Wohnsitz der Gäste | Februar 2019 | | | | | Januar bis Februar 2019 | | | | |
|--|--------------|--|----------------|--|---|-------------------------|---|----------------|---|---|
| | Ankünfte | | Übernachtungen | | durch- schnittliche Aufenthalts- dauer | Ankünfte | | Übernachtungen | | durch- schnittliche Aufenthalts- dauer |
| | insgesamt | Veränderung gegenüber dem Vorjahres- monat | insgesamt | Veränderung gegenüber dem Vorjahres- monat | | insgesamt | Veränderung gegenüber dem Vorjahres- zeitraum | insgesamt | Veränderung gegenüber dem Vorjahres- zeitraum | |
| | Anzahl | % | Anzahl | % | | Tage | Anzahl | % | Anzahl | |
| Noch: Saale-Holzland-Kreis | | | | | | | | | | |
| Stadtroda, Stadt | 116 | -19,4 | 266 | -8,6 | 2,3 | 226 | -8,9 | 513 | -2,3 | 2,3 |
| Deutschland | 111 | -22,4 | 258 | -10,1 | 2,3 | 218 | -10,3 | 497 | -3,3 | 2,3 |
| Ausland | 5 | x | 8 | 100,0 | 1,6 | 8 | 60,0 | 16 | 45,5 | 2,0 |
| Saale-Orla-Kreis | | | | | | | | | | |
| Bad Lobenstein, Stadt | 279 | -1,4 | 5 940 | 1,0 | 21,3 | 609 | 8,9 | 11 627 | 8,2 | 19,1 |
| Deutschland | 270 | - | 5 871 | 1,9 | 21,7 | 595 | 10,8 | 11 469 | 9,4 | 19,3 |
| Ausland | 9 | -30,8 | 69 | -42,0 | 7,7 | 14 | -36,4 | 158 | -38,8 | 11,3 |
| Neustadt an der Orla, Stadt | 326 | -5,5 | 620 | 13,8 | 1,9 | 642 | 7,2 | 1 180 | 24,2 | 1,8 |
| Deutschland | 272 | -13,1 | 532 | 5,3 | 2,0 | 556 | 1,8 | 1 038 | 17,8 | 1,9 |
| Ausland | 54 | 68,8 | 88 | 120,0 | 1,6 | 86 | 62,3 | 142 | 105,8 | 1,7 |
| Schleiz, Stadt | 361 | 21,1 | 596 | 25,2 | 1,7 | 722 | 24,1 | 1 218 | 31,5 | 1,7 |
| Deutschland | 302 | 19,4 | 503 | 18,9 | 1,7 | 612 | 23,4 | 1 053 | 27,0 | 1,7 |
| Ausland | 59 | 31,1 | 93 | 75,5 | 1,6 | 110 | 27,9 | 165 | 70,1 | 1,5 |
| Triptis, Stadt | 354 | 20,8 | 618 | 23,1 | 1,7 | 600 | 7,9 | 1 325 | 19,8 | 2,2 |
| Deutschland | 314 | 11,7 | 575 | 17,3 | 1,8 | 541 | 2,5 | 1 259 | 17,2 | 2,3 |
| Ausland | 40 | 233,3 | 43 | 258,3 | 1,1 | 59 | 110,7 | 66 | 106,3 | 1,1 |
| Ziegenrück, Stadt | 307 | -42,1 | 617 | -43,6 | 2,0 | 423 | -47,5 | 1 064 | -36,2 | 2,5 |
| Deutschland | 301 | -38,7 | 602 | -42,9 | 2,0 | 405 | -45,5 | 1 026 | -36,0 | 2,5 |
| Ausland | 6 | -84,6 | 15 | -61,5 | 2,5 | 18 | -71,4 | 38 | -39,7 | 2,1 |
| Wurzbach, Stadt | . | . | . | . | . | . | . | . | . | . |
| Deutschland | . | . | . | . | . | . | . | . | . | . |
| Ausland | . | . | . | . | . | . | . | . | . | . |
| Saalebürg-Ebersdorf, Stadt | 192 | 2,1 | 715 | 30,7 | 3,7 | 278 | 32,4 | 924 | 45,7 | 3,3 |
| Deutschland | 161 | -1,2 | 676 | 35,2 | 4,2 | 238 | 28,6 | 876 | 49,7 | 3,7 |
| Ausland | 31 | 24,0 | 39 | -17,0 | 1,3 | 40 | 60,0 | 48 | -2,0 | 1,2 |
| Rosenthal am Rennsteig | 61 | 19,6 | 104 | -68,3 | 1,7 | 113 | 14,1 | 162 | -58,5 | 1,4 |
| Deutschland | 44 | 4,8 | 87 | -28,1 | 2,0 | 84 | -6,7 | 133 | -27,3 | 1,6 |
| Ausland | 17 | 88,9 | 17 | -91,8 | 1,0 | 29 | 222,2 | 29 | -86,0 | 1,0 |
| Greiz | | | | | | | | | | |
| Berga/Elster, Stadt | 117 | 95,0 | 601 | x | 5,1 | 219 | 50,0 | 1 300 | x | 5,9 |
| Deutschland | 86 | 100,0 | 121 | 98,4 | 1,4 | 153 | 39,1 | 247 | 48,8 | 1,6 |
| Ausland | 31 | 82,4 | 480 | x | 15,5 | 66 | 83,3 | 1 053 | x | 16,0 |
| Greiz, Stadt | 408 | 14,3 | 636 | 14,4 | 1,6 | 740 | 15,4 | 1 274 | 10,6 | 1,7 |
| Deutschland | 391 | 18,8 | 589 | 16,6 | 1,5 | 701 | 18,2 | 1 165 | 9,6 | 1,7 |
| Ausland | 17 | -39,3 | 47 | -7,8 | 2,8 | 39 | -18,8 | 109 | 22,5 | 2,8 |
| Weida, Stadt | 111 | -31,1 | 165 | -34,0 | 1,5 | 235 | -14,5 | 362 | -21,0 | 1,5 |
| Deutschland | 111 | -31,1 | 165 | -34,0 | 1,5 | 235 | -14,5 | 362 | -21,0 | 1,5 |
| Ausland | - | - | - | - | - | - | - | - | - | - |
| Zeulenroda-Triebes, Stadt | 2 232 | 15,3 | 3 877 | 12,7 | 1,7 | 4 494 | 13,3 | 8 049 | 13,7 | 1,8 |
| Deutschland | 2 170 | 15,3 | 3 764 | 13,4 | 1,7 | 4 365 | 13,9 | 7 782 | 14,4 | 1,8 |
| Ausland | 62 | 14,8 | 113 | -8,1 | 1,8 | 129 | -3,7 | 267 | -4,0 | 2,0 |

Noch: 9. Ankünfte, Übernachtungen und Aufenthaltsdauer der Gäste in Beherbergungsstätten
nach ausgewählten Gemeinden und dem ständigen Wohnsitz der Gäste (ohne Camping)

| Landkreis Gemeinde Ständiger Wohnsitz der Gäste | Februar 2019 | | | | | Januar bis Februar 2019 | | | | |
|--|--------------|--|----------------|--|---|-------------------------|---|----------------|---|---|
| | Ankünfte | | Übernachtungen | | durch- schnittliche Aufenthalts- dauer | Ankünfte | | Übernachtungen | | durch- schnittliche Aufenthalts- dauer |
| | insgesamt | Veränderung gegenüber dem Vorjahres- monat | insgesamt | Veränderung gegenüber dem Vorjahres- monat | | insgesamt | Veränderung gegenüber dem Vorjahres- zeitraum | insgesamt | Veränderung gegenüber dem Vorjahres- zeitraum | |
| | Anzahl | % | Anzahl | % | | Anzahl | % | Anzahl | % | |
| Altenburger Land | | | | | | | | | | |
| Altenburg, Stadt | 1 134 | 2,2 | 2 094 | 4,9 | 1,8 | 2 297 | 8,1 | 4 117 | 8,3 | 1,8 |
| Deutschland | 1 072 | 3,5 | 2 002 | 8,9 | 1,9 | 2 184 | 8,8 | 3 880 | 9,6 | 1,8 |
| Ausland | 62 | -16,2 | 92 | -41,8 | 1,5 | 113 | -3,4 | 237 | -9,2 | 2,1 |
| Meuselwitz, Stadt | 61 | -26,5 | 122 | -79,0 | 2,0 | 124 | -28,3 | 298 | -74,9 | 2,4 |
| Deutschland | 60 | -10,4 | 121 | -37,9 | 2,0 | 123 | -7,5 | 297 | -28,8 | 2,4 |
| Ausland | 1 | -93,8 | 1 | -99,7 | 1,0 | 1 | -97,5 | 1 | -99,9 | 1,0 |
| Schmölln, Stadt | 383 | -5,2 | 682 | -11,5 | 1,8 | 715 | -3,9 | 1 301 | -20,8 | 1,8 |
| Deutschland | 358 | -8,9 | 621 | -17,0 | 1,7 | 670 | -8,2 | 1 194 | -26,1 | 1,8 |
| Ausland | 25 | 127,3 | 61 | 165,2 | 2,4 | 45 | 221,4 | 107 | 282,1 | 2,4 |

**10. Ankünfte, Übernachtungen und Aufenthaltsdauer der Gäste in Beherbergungsstätten
in Städten des Vereins Städtetourismus in Thüringen e.V. (ohne Camping)**

| Stadt Ständiger Wohnsitz der Gäste | Februar 2019 | | | | | Januar bis Februar 2019 | | | | |
|--|---------------|--|----------------|--|---|-------------------------|---|----------------|---|---|
| | Ankünfte | | Übernachtungen | | durch- schnittliche Aufenthalts- dauer | Ankünfte | | Übernachtungen | | durch- schnittliche Aufenthalts- dauer |
| | insgesamt | Veränderung gegenüber dem Vorjahres- monat | insgesamt | Veränderung gegenüber dem Vorjahres- monat | | insgesamt | Veränderung gegenüber dem Vorjahres- zeitraum | insgesamt | Veränderung gegenüber dem Vorjahres- zeitraum | |
| | Anzahl | % | Anzahl | % | | Anzahl | % | Anzahl | % | |
| Altenburg, Stadt | 1 134 | 2,2 | 2 094 | 4,9 | 1,8 | 2 297 | 8,1 | 4 117 | 8,3 | 1,8 |
| Deutschland | 1 072 | 3,5 | 2 002 | 8,9 | 1,9 | 2 184 | 8,8 | 3 880 | 9,6 | 1,8 |
| Ausland | 62 | -16,2 | 92 | -41,8 | 1,5 | 113 | -3,4 | 237 | -9,2 | 2,1 |
| Apolda, Stadt | 1 286 | -17,4 | 2 353 | -24,9 | 1,8 | 2 595 | -7,8 | 5 038 | -13,0 | 1,9 |
| Deutschland | 1 225 | -18,4 | 2 251 | -25,5 | 1,8 | 2 476 | -7,9 | 4 814 | -13,4 | 1,9 |
| Ausland | 61 | 8,9 | 102 | -8,1 | 1,7 | 119 | -7,8 | 224 | -3,9 | 1,9 |
| Arnstadt, Stadt | 1 746 | 3,8 | 3 509 | 18,7 | 2,0 | 3 555 | -3,0 | 7 052 | 10,8 | 2,0 |
| Deutschland | 1 636 | 6,7 | 3 161 | 25,5 | 1,9 | 3 334 | -1,5 | 6 410 | 19,0 | 1,9 |
| Ausland | 110 | -26,2 | 348 | -20,5 | 3,2 | 221 | -21,4 | 642 | -34,6 | 2,9 |
| Bad Langensalza, Stadt | 2 806 | -1,9 | 12 806 | -6,7 | 4,6 | 5 165 | 0,4 | 23 815 | -5,3 | 4,6 |
| Deutschland | 2 755 | -1,1 | 12 652 | -6,9 | 4,6 | 5 075 | 1,4 | 23 336 | -6,3 | 4,6 |
| Ausland | 51 | -32,0 | 154 | 14,9 | 3,0 | 90 | -36,2 | 479 | 82,8 | 5,3 |
| Eisenach, Stadt | 12 037 | 12,1 | 18 772 | 13,5 | 1,6 | 22 708 | 9,7 | 35 599 | 12,0 | 1,6 |
| Deutschland | 10 838 | 15,6 | 16 831 | 14,3 | 1,6 | 20 416 | 13,2 | 31 889 | 13,8 | 1,6 |
| Ausland | 1 199 | -12,0 | 1 941 | 6,7 | 1,6 | 2 292 | -13,9 | 3 710 | -1,4 | 1,6 |
| Erfurt, Stadt | 30 429 | 5,3 | 52 010 | 8,3 | 1,7 | 58 054 | -1,7 | 99 888 | 2,0 | 1,7 |
| Deutschland | 28 442 | 5,3 | 47 569 | 7,1 | 1,7 | 54 424 | -0,4 | 92 059 | 3,2 | 1,7 |
| Ausland | 1 987 | 6,2 | 4 441 | 22,7 | 2,2 | 3 630 | -18,1 | 7 829 | -10,6 | 2,2 |
| Gera, Stadt | 6 598 | -7,6 | 10 815 | -4,7 | 1,6 | 13 232 | -3,0 | 22 288 | 2,4 | 1,7 |
| Deutschland | 5 748 | -6,2 | 8 967 | -8,2 | 1,6 | 11 515 | -1,2 | 18 658 | -0,1 | 1,6 |
| Ausland | 850 | -16,1 | 1 848 | 17,0 | 2,2 | 1 717 | -13,2 | 3 630 | 17,1 | 2,1 |
| Gotha, Stadt | 4 269 | -4,6 | 8 627 | -10,9 | 2,0 | 9 295 | -3,4 | 18 480 | -7,9 | 2,0 |
| Deutschland | 3 720 | -5,2 | 7 732 | -11,1 | 2,1 | 7 925 | -7,5 | 16 406 | -9,4 | 2,1 |
| Ausland | 549 | -0,5 | 895 | -9,0 | 1,6 | 1 370 | 29,6 | 2 074 | 5,8 | 1,5 |
| Ilmenau, Stadt | 5 016 | 5,4 | 12 652 | 6,6 | 2,5 | 9 419 | -1,0 | 22 482 | 0,2 | 2,4 |
| Deutschland | 4 898 | 6,5 | 12 081 | 6,1 | 2,5 | 9 185 | -0,1 | 21 465 | -0,2 | 2,3 |
| Ausland | 118 | -26,3 | 571 | 19,5 | 4,8 | 234 | -25,5 | 1 017 | 9,4 | 4,3 |
| Jena, Stadt | 12 819 | 10,4 | 21 242 | 10,6 | 1,7 | 25 106 | 6,3 | 41 716 | 4,6 | 1,7 |
| Deutschland | 10 775 | 9,5 | 17 336 | 6,6 | 1,6 | 21 462 | 7,4 | 34 944 | 6,0 | 1,6 |
| Ausland | 2 044 | 15,2 | 3 906 | 32,7 | 1,9 | 3 644 | 0,3 | 6 772 | -2,0 | 1,9 |

Noch: 10. Ankünfte, Übernachtungen und Aufenthaltsdauer der Gäste in Beherbergungsstätten
in Städten des Vereins Städtetourismus in Thüringen e.V. (ohne Camping)

| Stadt Ständiger Wohnsitz der Gäste | Februar 2019 | | | | | Januar bis Februar 2019 | | | | |
|--|----------------|--|----------------|--|---|-------------------------|---|----------------|---|---|
| | Ankünfte | | Übernachtungen | | durch- schnittliche Aufenthalts- dauer | Ankünfte | | Übernachtungen | | durch- schnittliche Aufenthalts- dauer |
| | insgesamt | Veränderung gegenüber dem Vorjahres- monat | insgesamt | Veränderung gegenüber dem Vorjahres- monat | | insgesamt | Veränderung gegenüber dem Vorjahres- zeitraum | insgesamt | Veränderung gegenüber dem Vorjahres- zeitraum | |
| | Anzahl | % | Anzahl | % | | Anzahl | % | Anzahl | % | |
| Meiningen, Stadt | 1 845 | -12,1 | 3 564 | 10,4 | 1,9 | 3 675 | -10,8 | 7 223 | 6,0 | 2,0 |
| Deutschland | 1 710 | -12,0 | 2 981 | 1,6 | 1,7 | 3 438 | -9,8 | 6 298 | 2,9 | 1,8 |
| Ausland | 135 | -12,9 | 583 | 98,3 | 4,3 | 237 | -23,8 | 925 | 33,1 | 3,9 |
| Mühlhausen/Thüringen, Stadt | 2 776 | -2,3 | 5 303 | -7,8 | 1,9 | 4 845 | 0,9 | 9 378 | -2,0 | 1,9 |
| Deutschland | 2 684 | -3,5 | 5 132 | -9,3 | 1,9 | 4 677 | -0,2 | 8 936 | -4,3 | 1,9 |
| Ausland | 92 | 58,6 | 171 | 90,0 | 1,9 | 168 | 42,4 | 442 | 90,5 | 2,6 |
| Nordhausen, Stadt | 2 179 | -13,3 | 3 609 | -25,9 | 1,7 | 3 615 | -21,6 | 5 871 | -33,6 | 1,6 |
| Deutschland | 2 055 | -12,5 | 3 424 | -22,3 | 1,7 | 3 379 | -21,6 | 5 552 | -31,8 | 1,6 |
| Ausland | 124 | -24,4 | 185 | -59,9 | 1,5 | 236 | -21,1 | 319 | -54,6 | 1,4 |
| Rudolstadt, Stadt | 1 352 | 3,7 | 3 071 | -4,6 | 2,3 | 2 327 | -11,7 | 5 388 | -14,0 | 2,3 |
| Deutschland | 1 329 | 3,7 | 3 001 | -4,7 | 2,3 | 2 277 | -11,3 | 5 211 | -14,3 | 2,3 |
| Ausland | 23 | 4,5 | 70 | -1,4 | 3,0 | 50 | -25,4 | 177 | -5,9 | 3,5 |
| Saalfeld/Saale, Stadt | 1 950 | -15,5 | 7 547 | -14,7 | 3,9 | 3 606 | -19,5 | 14 034 | -10,4 | 3,9 |
| Deutschland | 1 890 | -16,1 | 7 413 | -14,7 | 3,9 | 3 504 | -19,7 | 13 824 | -10,3 | 3,9 |
| Ausland | 60 | 7,1 | 134 | -15,2 | 2,2 | 102 | -8,1 | 210 | -21,6 | 2,1 |
| Schmalkalden, Kurort, Stadt | 1 715 | 15,6 | 3 686 | 9,8 | 2,1 | 3 235 | 4,5 | 7 285 | 6,2 | 2,3 |
| Deutschland | 1 676 | 15,1 | 3 598 | 9,3 | 2,1 | 3 139 | 3,8 | 7 057 | 5,0 | 2,2 |
| Ausland | 39 | 44,4 | 88 | 35,4 | 2,3 | 96 | 33,3 | 228 | 67,6 | 2,4 |
| Sondershausen, Stadt | 1 134 | -9,2 | 2 218 | -13,1 | 2,0 | 1 786 | -9,5 | 3 560 | -11,2 | 2,0 |
| Deutschland | 1 128 | -8,9 | 2 206 | -12,6 | 2,0 | 1 763 | -9,9 | 3 473 | -12,4 | 2,0 |
| Ausland | 6 | -45,5 | 12 | -57,1 | 2,0 | 23 | 27,8 | 87 | 107,1 | 3,8 |
| Suhl, Stadt | 10 855 | 42,4 | 23 028 | 11,2 | 2,1 | 20 614 | 37,4 | 42 764 | 4,9 | 2,1 |
| Deutschland | 10 716 | 43,4 | 22 707 | 12,3 | 2,1 | 20 277 | 38,3 | 41 940 | 6,7 | 2,1 |
| Ausland | 139 | -8,6 | 321 | -33,5 | 2,3 | 337 | -0,9 | 824 | -43,6 | 2,4 |
| Weimar, Stadt | 22 205 | 17,3 | 40 968 | 14,0 | 1,8 | 39 404 | 6,5 | 73 222 | 7,3 | 1,9 |
| Deutschland | 20 287 | 16,3 | 36 885 | 13,7 | 1,8 | 35 578 | 4,3 | 64 659 | 4,0 | 1,8 |
| Ausland | 1 918 | 29,2 | 4 083 | 17,2 | 2,1 | 3 826 | 32,8 | 8 563 | 41,6 | 2,2 |
| Ausgewählte Städte zusammen | 124 151 | 7,8 | 237 874 | 4,8 | 1,9 | 234 533 | 3,0 | 449 200 | 1,6 | 1,9 |
| Deutschland | 114 584 | 8,1 | 217 929 | 4,0 | 1,9 | 216 028 | 3,5 | 410 811 | 1,4 | 1,9 |
| Ausland | 9 567 | 3,8 | 19 945 | 14,7 | 2,1 | 18 505 | -2,4 | 38 389 | 3,9 | 2,1 |

**11. Beherbergungsstätten, angebotene Gästebetten und Kapazitätsauslastung
nach Betriebsarten sowie Campingplätze**

| Betriebsart | Februar 2019 | | | | | | | | Jan. - Feb. 2019 |
|--|--------------|----------------------------------|--|--|--|--------------------------------------|---|--|--------------------------------------|
| | Betriebe | | | in den Betrieben angebotene Betten/Schlafgelegenheiten ¹⁾ | | | | | durch- schnittliche Auslastung |
| | insgesamt | darunter geöffnete ²⁾ | | insgesamt | Veränderung gegenüber dem Vorjahres- monat | durch- schnittliche Auslastung | nachrichtlich | | |
| | | zusammen | Veränderung gegenüber dem Vorjahres- monat | | | | maximales Angebot an Schlaf- gelegenheiten der letzten 13 Monate | Anteil der aktuell angebotenen Schlaf- gelegenheiten am Maximum | |
| | | | | | | | | | |
| Anzahl | | % | Anzahl | % | | Anzahl | % | | |
| Hotels, Gasthöfe, Pensionen | 921 | 866 | -1,8 | 43 545 | -0,9 | 33,6 | 46 346 | 94,0 | 29,8 |
| Hotels (ohne Hotels garnis) | 350 | 330 | -1,8 | 29 392 | -0,7 | 37,6 | 31 180 | 94,3 | 33,4 |
| Hotels garnis | 85 | 82 | - | 4 772 | -1,3 | 31,9 | 4 985 | 95,7 | 27,8 |
| Gasthöfe | 303 | 282 | -1,4 | 5 737 | -0,7 | 20,0 | 6 236 | 92,0 | 17,7 |
| Pensionen | 183 | 172 | -3,4 | 3 644 | -2,6 | 24,9 | 3 945 | 92,4 | 22,6 |
| Ferienunterkünfte und ähnliche Beherbergungsstätten | 250 | 206 | -0,5 | 9 810 | -3,4 | 21,4 | 12 888 | 76,1 | 18,1 |
| Erholungs- und Ferienheime | 11 | 11 | - | 742 | - | 25,9 | 742 | 100,0 | 21,7 |
| Ferienhäuser und Ferienwohnungen | 137 | 114 | 3,6 | 3 644 | 2,8 | 26,6 | 4 746 | 76,8 | 22,4 |
| Jugendherbergen und Hütten | 102 | 81 | -5,8 | 5 424 | -7,6 | 17,3 | 7 400 | 73,3 | 14,8 |
| Sonstige tourismusrelevante Unterkünfte | 61 | 60 | 3,4 | 7 662 | 1,8 | 72,6 | 7 826 | 97,9 | 67,7 |
| Vorsorge- u. Rehabilitations- kliniken | 31 | 31 | - | 5 587 | 0,2 | 87,0 | 5 587 | 100,0 | 81,2 |
| Schulungsheime | 30 | 29 | 7,4 | 2 075 | 6,5 | 33,6 | 2 239 | 92,7 | 30,8 |
| Beherbergungsstätten insgesamt | 1 232 | 1 132 | -1,3 | 61 017 | -1,0 | 36,6 | 67 060 | 91,0 | 32,7 |
| Campingplätze ³⁾ | 80 | 33 | - | 7 484 | 9,8 | x | 42 608 | 17,6 | |

1) Doppelbetten zählen als 2 Schlafgelegenheiten. Für Camping (Urlaubscamping ohne Dauercamping) wird 1 Stellplatz in 4 Schlafgelegenheiten umgerechnet. - 2) ganz oder teilweise geöffnet - 3) Campingplätze ohne Betriebe mit ausschließlich Dauercamping

**12. Beherbergungsstätten, angebotene Gästebetten und Kapazitätsauslastung
nach Reisegebieten sowie Campingplätze**

| Reisegebiet | Februar 2019 | | | | | | | | Jan. - Feb. 2019 |
|--|--------------|----------------------------------|--|--|--|--------------------------------------|---|--|--------------------------------------|
| | Betriebe | | | in den Betrieben angebotene Betten/Schlafgelegenheiten ¹⁾ | | | | | durch- schnittliche Auslastung |
| | insgesamt | darunter geöffnete ²⁾ | | insgesamt | Veränderung gegenüber dem Vorjahres- monat | durch- schnittliche Auslastung | nachrichtlich | | |
| | | zusammen | Veränderung gegenüber dem Vorjahres- monat | | | | maximales Angebot an Schlaf- gelegenheiten der letzten 13 Monate | Anteil der aktuell angebotenen Schlaf- gelegenheiten am Maximum | |
| | | | | | | | | | |
| Anzahl | | % | Anzahl | % | | Anzahl | % | | |
| Südharz Kyffhäuser | 76 | 68 | -5,6 | 3 796 | -1,8 | 24,5 | 4 418 | 85,9 | 21,3 |
| Eichsfeld | 53 | 50 | - | 2 358 | 7,7 | 35,7 | 2 467 | 95,6 | 33,4 |
| Hainich | 59 | 51 | -5,6 | 2 649 | -1,2 | 36,8 | 3 005 | 88,2 | 32,6 |
| Saaleland | 53 | 46 | 2,2 | 1 972 | 0,3 | 48,7 | 2 331 | 84,6 | 46,3 |
| Städte Eisenach, Erfurt, Jena, Weimar | 176 | 171 | 2,4 | 13 792 | 1,6 | 34,6 | 14 527 | 94,9 | 31,0 |
| Thüringer Rhön | 75 | 66 | -8,3 | 2 686 | -5,4 | 38,9 | 3 066 | 87,6 | 37,2 |
| Thüringer Vogtland | 60 | 56 | -1,8 | 2 761 | -3,9 | 26,1 | 2 954 | 93,5 | 25,2 |
| Thüringer Wald | 592 | 545 | -0,9 | 26 650 | -2,1 | 39,8 | 29 421 | 90,6 | 34,7 |
| Übriges Thüringen | 88 | 79 | -1,3 | 4 353 | -1,4 | 33,4 | 4 871 | 89,4 | 31,2 |
| Thüringen insgesamt | 1 232 | 1 132 | -1,3 | 61 017 | -1,0 | 36,6 | 67 060 | 91,0 | 32,7 |
| Campingplätze ³⁾ | 80 | 33 | - | 7 484 | 9,8 | x | 42 608 | 17,6 | x |

1) Doppelbetten zählen als 2 Schlafgelegenheiten. Für Camping (Urlaubscamping ohne Dauercamping) wird 1 Stellplatz in 4 Schlafgelegenheiten umgerechnet. - 2) ganz oder teilweise geöffnet - 3) Campingplätze ohne Betriebe mit ausschließlich Dauercamping

**13. Beherbergungsstätten, angebotene Gästebetten und Kapazitätsauslastung
nach Gemeindegruppen (ohne Camping)**

| Gemeindegruppe | Februar 2019 | | | | | | | | Jan. - Feb. 2019 |
|--|--------------|----------------------------------|--|--|--|--------------------------------------|---|--|--------------------------------------|
| | Betriebe | | | in den Betrieben angebotene Betten/Schlafgelegenheiten ¹⁾ | | | | | durch- schnittliche Auslastung |
| | insgesamt | darunter geöffnete ²⁾ | | insgesamt | Veränderung gegenüber dem Vorjahres- monat | durch- schnittliche Auslastung | nachrichtlich | | |
| | | zusammen | Veränderung gegenüber dem Vorjahres- monat | | | | maximales Angebot an Schlaf- gelegenheiten der letzten 13 Monate | Anteil der aktuell angebotenen Schlaf- gelegenheiten am Maximum | |
| | | | | | | | | | |
| Anzahl | | % | Anzahl | % | | Anzahl | % | | |
| Heilbäder zusammen | 151 | 144 | -2,7 | 12 055 | -0,8 | 61,3 | 12 354 | 97,6 | 55,3 |
| Mineral-, Moor-, Sole- und Thermalbäder | 80 | 75 | -2,6 | 6 343 | -0,9 | 65,8 | 6 580 | 96,4 | 61,6 |
| Orte mit Kurbetrieb | 26 | 24 | -4,0 | 1 793 | -0,9 | 50,1 | 1 830 | 98,0 | 45,5 |
| heilklimatische Kurorte | 37 | 37 | -2,6 | 3 089 | -1,1 | 57,3 | 3 114 | 99,2 | 46,6 |
| Kneippheilbäder | 8 | 8 | - | 830 | 1,2 | 65,7 | 830 | 100,0 | 59,9 |
| Luftkurorte | 15 | 15 | 7,1 | 531 | 1,1 | 22,8 | 551 | 96,4 | 19,5 |
| Erholungsorte | 177 | 163 | -0,6 | 9 180 | - | 45,3 | 9 899 | 92,7 | 38,6 |
| Sonstige Gemeinden | 889 | 810 | -1,3 | 39 251 | -1,3 | 27,0 | 44 256 | 88,7 | 24,5 |
| Gemeindegruppen insgesamt | 1 232 | 1 132 | -1,3 | 61 017 | -1,0 | 36,6 | 67 060 | 91,0 | 32,7 |

1) Doppelbetten zählen als 2 Schlafgelegenheiten. - 2) ganz oder teilweise geöffnet

14. Beherbergungsstätten, angebotene Gästebetten und Kapazitätsauslastung nach Kreisen (ohne Camping)

| Kreisfreie Stadt Landkreis Land | Februar 2019 | | | | | | | | Jan. - Feb. 2019 |
|---------------------------------------|--------------|----------------------------------|--|--|--|--------------------------------------|---|--|--------------------------------------|
| | Betriebe | | | in den Betrieben angebotene Betten/Schlafgelegenheiten ¹⁾ | | | | | durch- schnittliche Auslastung |
| | insgesamt | darunter geöffnete ²⁾ | | insgesamt | Veränderung gegenüber dem Vorjahres- monat | durch- schnittliche Auslastung | nachrichtlich | | |
| | | zusammen | Veränderung gegenüber dem Vorjahres- monat | | | | maximales Angebot an Schlaf- gelegenheiten der letzten 13 Monate | Anteil der aktuell angebotenen Schlaf- gelegenheiten am Maximum | |
| | | | | | | | | | |
| Stadt Erfurt | 68 | 66 | 1,5 | 5 220 | 1,2 | 35,7 | 5 527 | 94,4 | 32,6 |
| Stadt Gera | 15 | 15 | -6,3 | 1 201 | -4,2 | 32,6 | 1 203 | 99,8 | 32,0 |
| Stadt Jena | 30 | 29 | - | 2 011 | -5,8 | 37,8 | 2 235 | 90,0 | 35,3 |
| Stadt Suhl | 34 | 31 | -3,1 | 2 097 | -2,2 | 39,4 | 2 256 | 93,0 | 34,7 |
| Stadt Weimar | 48 | 46 | 4,5 | 4 503 | 6,2 | 32,8 | 4 687 | 96,1 | 27,8 |
| Stadt Eisenach | 30 | 30 | 3,4 | 2 058 | 0,9 | 32,6 | 2 078 | 99,0 | 29,5 |
| Eichsfeld | 48 | 45 | - | 2 224 | 8,2 | 37,2 | 2 333 | 95,3 | 34,9 |
| Nordhausen | 34 | 31 | -6,1 | 1 597 | -6,7 | 18,9 | 1 786 | 89,4 | 16,1 |
| Wartburgkreis | 86 | 72 | -4,0 | 3 606 | -4,2 | 52,8 | 4 162 | 86,6 | 49,5 |
| Unstrut-Hainich-Kreis | 47 | 44 | -2,2 | 2 340 | 0,1 | 39,6 | 2 500 | 93,6 | 35,3 |
| Kyffhäuserkreis | 42 | 37 | -5,1 | 2 199 | 2,0 | 28,6 | 2 632 | 83,5 | 25,0 |
| Schmalkalden-Meiningen | 122 | 114 | -4,2 | 5 275 | -3,8 | 45,2 | 5 705 | 92,5 | 39,3 |
| Gotha | 98 | 93 | -2,1 | 5 889 | -3,1 | 43,7 | 6 165 | 95,5 | 38,1 |
| Sömmerda | 19 | 18 | - | 551 | -5,8 | 17,6 | 712 | 77,4 | 17,7 |
| Hildburghausen | 65 | 60 | -3,2 | 2 802 | -0,8 | 43,9 | 2 965 | 94,5 | 37,3 |
| Ilm-Kreis | 78 | 74 | 2,8 | 3 058 | -0,2 | 32,4 | 3 278 | 93,3 | 27,0 |
| Weimarer Land | 50 | 46 | -2,1 | 3 167 | -0,8 | 38,8 | 3 353 | 94,5 | 36,3 |
| Sonneberg | 45 | 42 | -4,5 | 1 612 | 5,1 | 33,8 | 1 824 | 88,4 | 29,4 |
| Saalfeld-Rudolstadt | 94 | 80 | -4,8 | 3 134 | -9,7 | 23,9 | 4 143 | 75,6 | 21,4 |
| Saale-Holzland-Kreis | 46 | 41 | 2,5 | 1 808 | 1,3 | 49,4 | 2 064 | 87,6 | 47,0 |
| Saale-Orla-Kreis | 69 | 62 | 6,9 | 2 470 | 4,2 | 23,7 | 2 895 | 85,3 | 20,9 |
| Greiz | 38 | 34 | - | 1 390 | -4,5 | 21,6 | 1 579 | 88,0 | 20,4 |
| Altenburger Land | 26 | 22 | - | 805 | 0,5 | 19,6 | 978 | 82,3 | 17,4 |
| Thüringen | 1 232 | 1 132 | -1,3 | 61 017 | -1,0 | 36,6 | 67 060 | 91,0 | 32,7 |

1) Doppelbetten zählen als 2 Schlafgelegenheiten. - 2) ganz oder teilweise geöffnet

**15. Beherbergungsstätten, angebotene Gästebetten und Kapazitätsauslastung
nach Kreisen und ausgewählten Betriebsarten**

| Kreisfreie Stadt Landkreis Betriebsart | Februar 2019 | | | | | | | | Jan. - Feb. 2019 |
|--|--------------|----------------------------------|--|--|--|--------------------------------------|---|--|--------------------------------------|
| | Betriebe | | | in den Betrieben angebotene Betten/Schlafgelegenheiten ¹⁾ | | | | | durch- schnittliche Auslastung |
| | insgesamt | darunter geöffnete ²⁾ | | insgesamt | Veränderung gegenüber dem Vorjahres- monat | durch- schnittliche Auslastung | nachrichtlich | | |
| | | zusammen | Veränderung gegenüber dem Vorjahres- monat | | | | maximales Angebot an Schlaf- gelegenheiten der letzten 13 Monate | Anteil der aktuell angebotenen Schlaf- gelegenheiten am Maximum | |
| | | | | | | | | | |
| Anzahl | | % | Anzahl | % | | Anzahl | % | | |
| Stadt Erfurt | | | | | | | | | |
| Hotels, Gasthöfe, Pensionen | 56 | 55 | - | 4 548 | 0,9 | 37,5 | 4 796 | 94,8 | 34,1 |
| darunter | | | | | | | | | |
| Hotels (ohne Hotels garnis) | 21 | 21 | - | 2 965 | 1,5 | 37,6 | 3 129 | 94,8 | 34,7 |
| Gasthöfe | 8 | 8 | - | 140 | - | 28,1 | 142 | 98,6 | 23,3 |
| Stadt Gera | | | | | | | | | |
| Hotels, Gasthöfe, Pensionen | 13 | 13 | -7,1 | 1 129 | -4,4 | 33,0 | 1 131 | 99,8 | 32,5 |
| darunter | | | | | | | | | |
| Hotels (ohne Hotels garnis) | 6 | 6 | - | 832 | -0,6 | 33,0 | 834 | 99,8 | 32,7 |
| Gasthöfe | 4 | 4 | - | 86 | - | 32,2 | 86 | 100,0 | 31,7 |
| Stadt Jena | | | | | | | | | |
| Hotels, Gasthöfe, Pensionen | 27 | 26 | - | 1 783 | -6,3 | 39,6 | 1 982 | 90,0 | 37,2 |
| darunter | | | | | | | | | |
| Hotels (ohne Hotels garnis) | 9 | 9 | - | 1 132 | -12,8 | 41,8 | 1 300 | 87,1 | 39,4 |
| Gasthöfe | 6 | 6 | - | 251 | - | 33,9 | 251 | 100,0 | 32,3 |
| Stadt Suhl | | | | | | | | | |
| Hotels, Gasthöfe, Pensionen | 28 | 27 | - | 1 996 | 0,1 | 39,6 | 2 033 | 98,2 | 35,0 |
| darunter | | | | | | | | | |
| Hotels (ohne Hotels garnis) | 13 | 13 | 8,3 | 1 668 | 0,2 | 41,9 | 1 690 | 98,7 | 37,1 |
| Gasthöfe | 10 | 9 | -10,0 | 158 | -5,4 | 37,1 | 171 | 92,4 | 27,1 |
| Stadt Weimar | | | | | | | | | |
| Hotels, Gasthöfe, Pensionen | 37 | 36 | 2,9 | 3 802 | 6,2 | 31,4 | 3 897 | 97,6 | 26,7 |
| darunter | | | | | | | | | |
| Hotels (ohne Hotels garnis) | 12 | 11 | - | 2 104 | 9,1 | 34,0 | 2 185 | 96,3 | 29,7 |
| Gasthöfe | 3 | 3 | - | 60 | 1,7 | 11,8 | 60 | 100,0 | 9,4 |
| Stadt Eisenach | | | | | | | | | |
| Hotels, Gasthöfe, Pensionen | 27 | 27 | 3,8 | 1 867 | 1,0 | 34,2 | 1 887 | 98,9 | 31,3 |
| darunter | | | | | | | | | |
| Hotels (ohne Hotels garnis) | 14 | 14 | - | 1 449 | -0,1 | 36,3 | 1 462 | 99,1 | 33,1 |
| Gasthöfe | 4 | 4 | 33,3 | 88 | 39,7 | 9,3 | 88 | 100,0 | 7,3 |
| Eichsfeld | | | | | | | | | |
| Hotels, Gasthöfe, Pensionen | 35 | 34 | - | 1 394 | 12,8 | 30,6 | 1 447 | 96,3 | 28,4 |
| darunter | | | | | | | | | |
| Hotels (ohne Hotels garnis) | 13 | 13 | - | 1 059 | 17,3 | 35,3 | 1 064 | 99,5 | 33,1 |
| Gasthöfe | 17 | 16 | - | 265 | - | 12,2 | 313 | 84,7 | 10,2 |
| Nordhausen | | | | | | | | | |
| Hotels, Gasthöfe, Pensionen | 24 | 22 | -12,0 | 1 101 | -9,8 | 21,7 | 1 230 | 89,5 | 18,8 |
| darunter | | | | | | | | | |
| Hotels (ohne Hotels garnis) | 14 | 13 | -7,1 | 877 | -5,0 | 22,2 | 936 | 93,7 | 18,7 |
| Gasthöfe | 4 | 4 | - | 81 | - | 17,2 | 81 | 100,0 | 16,0 |

1) Doppelbetten zählen als 2 Schlafgelegenheiten. - 2) ganz oder teilweise geöffnet

Noch: 15. Beherbergungsstätten, angebotene Gästebetten und Kapazitätsauslastung
nach Kreisen und ausgewählten Betriebsarten

| Kreisfreie Stadt Landkreis Betriebsart | Februar 2019 | | | | | | | | Jan. - Feb. 2019 |
|--|--------------|----------------------------------|--|--|--|--------------------------------------|---|--|--------------------------------------|
| | Betriebe | | | in den Betrieben angebotene Betten/Schlafgelegenheiten ¹⁾ | | | | | durch- schnittliche Auslastung |
| | insgesamt | darunter geöffnete ²⁾ | | insgesamt | Veränderung gegenüber dem Vorjahres- monat | durch- schnittliche Auslastung | nachrichtlich | | |
| | | zusammen | Veränderung gegenüber dem Vorjahres- monat | | | | maximales Angebot an Schlaf- gelegenheiten der letzten 13 Monate | Anteil der aktuell angebotenen Schlaf- gelegenheiten am Maximum | |
| | | | | | | | | | |
| Anzahl | | % | Anzahl | % | | Anzahl | % | | |
| Wartburgkreis | | | | | | | | | |
| Hotels, Gasthöfe, Pensionen | 58 | 52 | -3,7 | 1 553 | -7,1 | 20,3 | 1 871 | 83,0 | 18,5 |
| darunter | | | | | | | | | |
| Hotels (ohne Hotels garnis) | 22 | 20 | -9,1 | 949 | -9,9 | 23,6 | 1 157 | 82,0 | 21,8 |
| Gasthöfe | 24 | 22 | 10,0 | 415 | 3,8 | 10,9 | 491 | 84,5 | 10,6 |
| Unstrut-Hainich-Kreis | | | | | | | | | |
| Hotels, Gasthöfe, Pensionen | 31 | 31 | - | 1 460 | 3,8 | 31,0 | 1 488 | 98,1 | 26,8 |
| darunter | | | | | | | | | |
| Hotels (ohne Hotels garnis) | 14 | 14 | 7,7 | 1 073 | 13,8 | 33,6 | 1 097 | 97,8 | 29,2 |
| Gasthöfe | 9 | 9 | - | 211 | -0,9 | 16,1 | 211 | 100,0 | 13,7 |
| Kyffhäuserkreis | | | | | | | | | |
| Hotels, Gasthöfe, Pensionen | 24 | 21 | -8,7 | 731 | -1,2 | 26,8 | 791 | 92,4 | 24,5 |
| darunter | | | | | | | | | |
| Hotels (ohne Hotels garnis) | 5 | 5 | - | 384 | 5,5 | 35,9 | 391 | 98,2 | 32,5 |
| Gasthöfe | 12 | 10 | - | 226 | 0,4 | 11,9 | 260 | 86,9 | 10,4 |
| Schmalkalden-Meiningen | | | | | | | | | |
| Hotels, Gasthöfe, Pensionen | 95 | 90 | -5,3 | 4 152 | -4,2 | 46,0 | 4 450 | 93,3 | 40,0 |
| darunter | | | | | | | | | |
| Hotels (ohne Hotels garnis) | 33 | 31 | -3,1 | 2 914 | -3,7 | 51,9 | 3 139 | 92,8 | 45,1 |
| Gasthöfe | 34 | 33 | -2,9 | 661 | -1,5 | 29,0 | 688 | 96,1 | 25,9 |
| Gotha | | | | | | | | | |
| Hotels, Gasthöfe, Pensionen | 73 | 68 | -4,2 | 4 544 | -4,3 | 43,5 | 4 794 | 94,8 | 37,3 |
| darunter | | | | | | | | | |
| Hotels (ohne Hotels garnis) | 30 | 30 | 3,4 | 3 673 | -2,8 | 48,3 | 3 824 | 96,1 | 41,3 |
| Gasthöfe | 24 | 20 | -9,1 | 442 | -5,4 | 24,4 | 505 | 87,5 | 20,1 |
| Sömmerda | | | | | | | | | |
| Hotels, Gasthöfe, Pensionen | 17 | 17 | - | 501 | -6,4 | 17,7 | 542 | 92,4 | 18,3 |
| darunter | | | | | | | | | |
| Hotels (ohne Hotels garnis) | 7 | 7 | - | 295 | -10,6 | 20,2 | 335 | 88,1 | 20,3 |
| Gasthöfe | 4 | 4 | - | 57 | - | 16,9 | 57 | 100,0 | 17,3 |
| Hildburghausen | | | | | | | | | |
| Hotels, Gasthöfe, Pensionen | 48 | 45 | -4,3 | 1 680 | -1,6 | 39,8 | 1 792 | 93,8 | 33,6 |
| darunter | | | | | | | | | |
| Hotels (ohne Hotels garnis) | 18 | 17 | - | 1 132 | 1,4 | 50,9 | 1 192 | 95,0 | 42,0 |
| Gasthöfe | 18 | 17 | -10,5 | 321 | -11,8 | 17,7 | 359 | 89,4 | 16,4 |
| Ilm-Kreis | | | | | | | | | |
| Hotels, Gasthöfe, Pensionen | 56 | 53 | -1,9 | 2 233 | -3,6 | 35,6 | 2 413 | 92,5 | 30,5 |
| darunter | | | | | | | | | |
| Hotels (ohne Hotels garnis) | 21 | 20 | -4,8 | 1 548 | -4,8 | 39,0 | 1 664 | 93,0 | 33,3 |
| Gasthöfe | 13 | 12 | - | 242 | 0,4 | 26,4 | 259 | 93,4 | 23,2 |

1) Doppelbetten zählen als 2 Schlafgelegenheiten. - 2) ganz oder teilweise geöffnet

Noch: 15. Beherbergungsstätten, angebotene Gästebetten und Kapazitätsauslastung
nach Kreisen und ausgewählten Betriebsarten

| Kreisfreie Stadt Landkreis Betriebsart | Februar 2019 | | | | | | | | Jan. - Feb. 2019 |
|--|--------------|----------------------------------|--|--|--|--------------------------------------|---|--|--------------------------------------|
| | Betriebe | | | in den Betrieben angebotene Betten/Schlafgelegenheiten ¹⁾ | | | | | durch- schnittliche Auslastung |
| | insgesamt | darunter geöffnete ²⁾ | | insgesamt | Veränderung gegenüber dem Vorjahres- monat | durch- schnittliche Auslastung | nachrichtlich | | |
| | | zusammen | Veränderung gegenüber dem Vorjahres- monat | | | | maximales Angebot an Schlaf- gelegenheiten der letzten 13 Monate | Anteil der aktuell angebotenen Schlaf- gelegenheiten am Maximum | |
| | | | | | | | | | |
| Anzahl | | % | Anzahl | % | | Anzahl | % | | |
| Weimarer Land | | | | | | | | | |
| Hotels, Gasthöfe, Pensionen | 37 | 34 | - | 1 845 | 0,8 | 30,6 | 1 963 | 94,0 | 28,3 |
| darunter | | | | | | | | | |
| Hotels (ohne Hotels garnis) | 13 | 11 | -15,4 | 1 262 | -2,9 | 37,8 | 1 344 | 93,9 | 34,2 |
| Gasthöfe | 9 | 9 | - | 188 | -3,1 | 14,5 | 196 | 95,9 | 12,3 |
| Sonneberg | | | | | | | | | |
| Hotels, Gasthöfe, Pensionen | 34 | 33 | -2,9 | 968 | 0,8 | 28,3 | 990 | 97,8 | 23,1 |
| darunter | | | | | | | | | |
| Hotels (ohne Hotels garnis) | 12 | 12 | - | 404 | 2,5 | 29,3 | 405 | 99,8 | 24,7 |
| Gasthöfe | 14 | 13 | -7,1 | 269 | -0,7 | 17,5 | 288 | 93,4 | 16,4 |
| Saalfeld-Rudolstadt | | | | | | | | | |
| Hotels, Gasthöfe, Pensionen | 71 | 63 | -4,5 | 2 162 | -4,0 | 15,8 | 2 518 | 85,9 | 14,0 |
| darunter | | | | | | | | | |
| Hotels (ohne Hotels garnis) | 34 | 28 | -3,4 | 1 335 | -1,6 | 14,6 | 1 580 | 84,5 | 13,2 |
| Gasthöfe | 26 | 24 | -7,7 | 507 | -6,3 | 17,2 | 586 | 86,5 | 14,7 |
| Saale-Holzland-Kreis | | | | | | | | | |
| Hotels, Gasthöfe, Pensionen | 33 | 31 | 3,3 | 1 066 | 2,5 | 33,7 | 1 126 | 94,7 | 31,1 |
| darunter | | | | | | | | | |
| Hotels (ohne Hotels garnis) | 10 | 9 | -10,0 | 582 | -6,9 | 41,3 | 620 | 93,9 | 38,1 |
| Gasthöfe | 17 | 16 | - | 335 | 0,3 | 25,2 | 354 | 94,6 | 22,4 |
| Saale-Orla-Kreis | | | | | | | | | |
| Hotels, Gasthöfe, Pensionen | 47 | 43 | 10,3 | 1 430 | 5,8 | 17,1 | 1 522 | 94,0 | 14,8 |
| darunter | | | | | | | | | |
| Hotels (ohne Hotels garnis) | 14 | 13 | - | 764 | -0,1 | 19,3 | 811 | 94,2 | 16,5 |
| Gasthöfe | 23 | 21 | 10,5 | 428 | 9,5 | 11,8 | 454 | 94,3 | 10,4 |
| Greiz | | | | | | | | | |
| Hotels, Gasthöfe, Pensionen | 26 | 24 | - | 941 | 0,2 | 25,4 | 971 | 96,9 | 24,6 |
| darunter | | | | | | | | | |
| Hotels (ohne Hotels garnis) | 6 | 6 | - | 575 | -0,3 | 31,6 | 577 | 99,7 | 30,7 |
| Gasthöfe | 15 | 13 | - | 218 | 1,9 | 12,6 | 246 | 88,6 | 12,0 |
| Altenburger Land | | | | | | | | | |
| Hotels, Gasthöfe, Pensionen | 24 | 21 | - | 659 | 0,6 | 18,3 | 712 | 92,6 | 17,2 |
| darunter | | | | | | | | | |
| Hotels (ohne Hotels garnis) | 9 | 7 | - | 416 | -1,4 | 14,3 | 444 | 93,7 | 14,8 |
| Gasthöfe | 5 | 5 | - | 88 | 6,0 | 16,3 | 90 | 97,8 | 16,2 |

1) Doppelbetten zählen als 2 Schlafgelegenheiten. - 2) ganz oder teilweise geöffnet

**16. Beherbergungsstätten, angebotene Gästebetten und Kapazitätsauslastung
nach ausgewählten Gemeinden (ohne Camping)**

| Landkreis Gemeinde | Februar 2019 | | | | | | | | Jan. - Feb. 2019 |
|-------------------------------------|--------------|----------------------------------|--|--|--|--------------------------------------|---|--|--------------------------------------|
| | Betriebe | | | in den Betrieben angebotene Betten/Schlafgelegenheiten ¹⁾ | | | | | durch- schnittliche Auslastung |
| | insgesamt | darunter geöffnete ²⁾ | | insgesamt | Veränderung gegenüber dem Vorjahres- monat | durch- schnittliche Auslastung | nachrichtlich | | |
| | | zusammen | Veränderung gegenüber dem Vorjahres- monat | | | | maximales Angebot an Schlaf- gelegenheiten der letzten 13 Monate | Anteil der aktuell angebotenen Schlaf- gelegenheiten am Maximum | |
| | | | | | | | | | |
| Anzahl | | % | Anzahl | % | | Anzahl | % | | |
| Eichsfeld | | | | | | | | | |
| Heilbad Heiligenstadt, Stadt | 9 | 9 | - | 774 | 2,9 | 56,8 | 774 | 100,0 | 54,8 |
| Küllstedt | 3 | 3 | - | 50 | - | 4,8 | 50 | 100,0 | 4,7 |
| Niederorschel | 3 | 3 | . | . | . | . | . | . | 11,4 |
| Schimberg | 4 | 4 | - | 109 | 7,9 | 10,8 | 111 | 98,2 | 11,8 |
| Leinefelde-Worbis, Stadt | 12 | 12 | - | 375 | - | 21,6 | 379 | 98,9 | 20,7 |
| Dingelstädt, Stadt | 4 | 4 | - | 63 | - | 13,9 | 63 | 100,0 | 13,7 |
| Nordhausen | | | | | | | | | |
| Nordhausen, Stadt | 11 | 10 | -16,7 | 578 | -9,1 | 22,3 | 648 | 89,2 | 18,1 |
| Harztor | 14 | 13 | - | 680 | -5,9 | 15,6 | 724 | 93,9 | 12,7 |
| Bleicherode, Stadt | 4 | 3 | - | 121 | -10,4 | 10,4 | 196 | 61,7 | 7,8 |
| Wartburgkreis | | | | | | | | | |
| Bad Salzungen, Stadt | 13 | 12 | -7,7 | 869 | -3,7 | 67,6 | 951 | 91,4 | 63,7 |
| Dernbach | 8 | 7 | . | . | . | . | . | . | . |
| Ruhla, Stadt | 11 | 9 | - | 233 | -14,3 | 26,6 | 302 | 77,2 | 21,5 |
| Wutha-Farnroda | 5 | 5 | 25,0 | 89 | 18,7 | 17,8 | 89 | 100,0 | 16,8 |
| Gerstungen | 5 | 4 | -33,3 | 90 | -27,4 | 5,9 | 112 | 80,4 | 5,9 |
| Hörselberg-Hainich | 5 | 4 | -20,0 | 127 | -14,2 | 18,6 | 148 | 85,8 | 16,5 |
| Bad Liebenstein, Stadt | 13 | 11 | - | 1 143 | -6,4 | 77,4 | 1 247 | 91,7 | 73,1 |
| Unstrut-Hainich-Kreis | | | | | | | | | |
| Bad Langensalza, Stadt | 11 | 11 | - | 831 | -0,2 | 55,0 | 835 | 99,5 | 48,6 |
| Mühlhausen/Thüringen, Stadt | 19 | 17 | -5,6 | 796 | -0,3 | 23,8 | 921 | 86,4 | 20,2 |
| Kyffhäuserkreis | | | | | | | | | |
| Bad Frankenhausen/Kyffhäuser, Stadt | 12 | 11 | -15,4 | 848 | -1,2 | 53,5 | 860 | 98,6 | 48,1 |
| Sondershausen, Stadt | 11 | 10 | - | 785 | 7,2 | 10,1 | 1 139 | 68,9 | 7,7 |
| Kyffhäuserland | 6 | 4 | - | 110 | -0,9 | 4,4 | 137 | 80,3 | 4,5 |
| Artern, Stadt | 3 | 3 | - | 73 | 2,8 | 20,1 | 79 | 92,4 | 18,1 |
| Roßleben-Wiehe, Stadt | 4 | 3 | . | . | . | . | . | . | . |
| An der Schmücke, Stadt | 3 | 3 | . | . | . | . | . | . | . |
| Schmalkalden-Meiningen | | | | | | | | | |
| Breitungen/Werra | 4 | 3 | -25,0 | 73 | -27,7 | 6,6 | 101 | 72,3 | 5,7 |
| Floh-Seligenthal | 9 | 9 | - | 185 | - | 17,7 | 185 | 100,0 | 16,3 |
| Meiningen, Stadt | 14 | 14 | - | 442 | -5,8 | 28,8 | 471 | 93,8 | 27,7 |
| Oberhof, Stadt | 26 | 24 | -4,0 | 2 666 | -1,3 | 66,6 | 2 765 | 96,4 | 56,5 |
| Schmalkalden, Kurort, Stadt | 11 | 11 | - | 386 | -2,8 | 34,1 | 399 | 96,7 | 31,9 |
| Steinbach-Hallenberg, Kurort, Stadt | 14 | 14 | 7,7 | 303 | 4,1 | 21,3 | 314 | 96,5 | 18,3 |
| Brotterode-Trusetal, Stadt | 13 | 12 | -7,7 | 387 | -8,9 | 19,6 | 462 | 83,8 | 17,7 |
| Wasungen, Stadt | 5 | 4 | -20,0 | 124 | -13,9 | 9,4 | 164 | 75,6 | 9,7 |
| Zella-Mehlis, Stadt | 8 | 7 | - | 214 | -2,7 | 52,1 | 252 | 84,9 | 44,8 |
| Kaltennordheim, Stadt | 5 | 5 | - | 148 | -2,0 | 7,8 | 155 | 95,5 | 6,4 |

1) Doppelbetten zählen als 2 Schlafgelegenheiten. - 2) ganz oder teilweise geöffnet

Noch: 16. Beherbergungsstätten, angebotene Gästebetten und Kapazitätsauslastung
nach ausgewählten Gemeinden (ohne Camping)

| Landkreis Gemeinde | Februar 2019 | | | | | | | | Jan. - Feb. 2019 |
|------------------------------------|--------------|----------------------------------|--|--|--|--------------------------------------|---|--|--------------------------------------|
| | Betriebe | | | in den Betrieben angebotene Betten/Schlafgelegenheiten ¹⁾ | | | | | durch- schnittliche Auslastung |
| | insgesamt | darunter geöffnete ²⁾ | | insgesamt | Veränderung gegenüber dem Vorjahres- monat | durch- schnittliche Auslastung | nachrichtlich | | |
| | | zusammen | Veränderung gegenüber dem Vorjahres- monat | | | | maximales Angebot an Schlaf- gelegenheiten der letzten 13 Monate | Anteil der aktuell angebotenen Schlaf- gelegenheiten am Maximum | |
| | Anzahl | | % | Anzahl | | % | Anzahl | | % |
| Gotha | | | | | | | | | |
| Friedrichroda, Stadt | 21 | 21 | - | 2 178 | -1,0 | 58,3 | 2 203 | 98,9 | 46,8 |
| Georgenthal/Thür. Wald | 4 | 3 | -25,0 | 188 | -9,6 | 19,3 | 213 | 88,3 | 19,9 |
| Gotha, Stadt | 15 | 15 | - | 1 038 | -1,0 | 29,8 | 1 054 | 98,5 | 30,8 |
| Luisenthal | 4 | 4 | - | 263 | 1,5 | 45,8 | 263 | 100,0 | 41,0 |
| Ohdruf, Stadt | 4 | 4 | - | 63 | - | 23,1 | 63 | 100,0 | 22,3 |
| Bad Tabarz | 8 | 8 | - | 830 | 1,2 | 65,7 | 830 | 100,0 | 59,9 |
| Tambach-Dietharz/Thür. Wald, Stadt | 13 | 13 | 8,3 | 506 | 1,2 | 21,3 | 526 | 96,2 | 18,5 |
| Waltershausen, Stadt | 5 | 5 | 25,0 | 129 | 17,3 | 22,5 | 129 | 100,0 | 19,4 |
| Nesse-Apfelstädt | 4 | 4 | - | 192 | -39,8 | 28,9 | 319 | 60,2 | 28,0 |
| Hörsel | 3 | 3 | - | 110 | -2,7 | 9,8 | 113 | 97,3 | 8,1 |
| Drei Gleichen | 4 | 3 | - | 93 | -2,1 | 26,2 | 103 | 90,3 | 26,0 |
| Sömmerda | | | | | | | | | |
| Kölleda, Stadt | 4 | 4 | - | 89 | -27,6 | 11,1 | 123 | 72,4 | 14,1 |
| Sömmerda, Stadt | 3 | 3 | - | 96 | - | 30,5 | 96 | 100,0 | 29,2 |
| Weißensee, Stadt | 5 | 4 | - | 174 | 2,4 | 20,7 | 294 | 59,2 | 20,9 |
| Hildburghausen | | | | | | | | | |
| Eisfeld, Stadt | 11 | 11 | - | 266 | -1,1 | 31,0 | 269 | 98,9 | 26,4 |
| Hildburghausen, Stadt | 4 | 3 | - | 82 | - | 18,3 | 99 | 82,8 | 20,7 |
| Schleusingen, Stadt | 13 | 11 | - | 470 | 1,3 | 17,1 | 526 | 89,4 | 16,2 |
| Masserberg | 20 | 20 | - | 1 351 | 1,8 | 62,1 | 1 390 | 97,2 | 51,3 |
| Römhild, Stadt | 3 | 3 | - | 72 | - | 6,4 | 72 | 100,0 | 10,0 |
| Heldburg, Stadt | 5 | 4 | . | . | . | . | . | . | . |
| Ilm-Kreis | | | | | | | | | |
| Arnstadt, Stadt | 13 | 11 | - | 457 | -3,2 | 27,4 | 527 | 86,7 | 26,2 |
| Elgersburg | 4 | 4 | - | 127 | - | 54,3 | 127 | 100,0 | 38,5 |
| Amt Wachsenburg | 4 | 4 | - | 107 | -0,9 | 10,4 | 108 | 99,1 | 9,6 |
| Ilmenau, Stadt | 30 | 29 | 3,6 | 1 361 | -1,4 | 33,2 | 1 450 | 93,9 | 28,1 |
| Plaue, Stadt | 3 | 3 | . | . | . | . | . | . | . |
| Stadtilm, Stadt | 4 | 4 | - | 141 | - | 10,9 | 144 | 97,9 | 9,8 |
| Geratal | 8 | 8 | - | 301 | - | 17,4 | 316 | 95,3 | 15,5 |
| Großbreitenbach, Stadt | 10 | 9 | 12,5 | 340 | 5,3 | 60,4 | 367 | 92,6 | 44,7 |
| Weimarer Land | | | | | | | | | |
| Apolda, Stadt | 3 | 3 | - | 418 | - | 20,1 | 418 | 100,0 | 20,4 |
| Bad Berka, Stadt | 7 | 6 | -14,3 | 522 | -3,2 | 54,8 | 539 | 96,8 | 51,1 |
| Bad Sulza, Stadt | 13 | 12 | 9,1 | 1 010 | 5,4 | 59,8 | 1 040 | 97,1 | 56,1 |
| Mönchenholzhausen | 3 | 3 | . | . | . | . | . | . | . |
| Nohra | 3 | 3 | - | 160 | -2,4 | 15,0 | 164 | 97,6 | 16,5 |
| Ilmtal-Weinstraße | 4 | 4 | - | 143 | - | 11,4 | 143 | 100,0 | 8,7 |

1) Doppelbetten zählen als 2 Schlafgelegenheiten. - 2) ganz oder teilweise geöffnet

Noch: 16. Beherbergungsstätten, angebotene Gästebetten und Kapazitätsauslastung
nach ausgewählten Gemeinden (ohne Camping)

| Landkreis Gemeinde | Februar 2019 | | | | | | | | Jan. - Feb. 2019 |
|-----------------------------|--------------|----------------------------------|--|--|--|--------------------------------------|---|--|--------------------------------------|
| | Betriebe | | | in den Betrieben angebotene Betten/Schlafgelegenheiten ¹⁾ | | | | | durch- schnittliche Auslastung |
| | insgesamt | darunter geöffnete ²⁾ | | insgesamt | Veränderung gegenüber dem Vorjahres- monat | durch- schnittliche Auslastung | nachrichtlich | | |
| | | zusammen | Veränderung gegenüber dem Vorjahres- monat | | | | maximales Angebot an Schlaf- gelegenheiten der letzten 13 Monate | Anteil der aktuell angebotenen Schlaf- gelegenheiten am Maximum | |
| | | | | | | | | | |
| Anzahl | | % | Anzahl | % | | Anzahl | % | | |
| Sonneberg | | | | | | | | | |
| Lauscha, Stadt | 5 | 5 | - | 112 | - | 33,6 | 112 | 100,0 | 25,9 |
| Neuhaus am Rennweg, Stadt | 13 | 13 | - | 529 | 1,1 | 40,0 | 534 | 99,1 | 38,0 |
| Schalkau, Stadt | 4 | 4 | - | 264 | 74,8 | 11,6 | 264 | 100,0 | 10,0 |
| Sonneberg, Stadt | 11 | 10 | -9,1 | 335 | -9,0 | 28,8 | 375 | 89,3 | 25,7 |
| Steinach, Stadt | 4 | 4 | - | 171 | 2,4 | 44,3 | 171 | 100,0 | 29,8 |
| Frankenblick | 5 | 4 | . | . | . | . | . | . | . |
| Saalfeld-Rudolstadt | | | | | | | | | |
| Bad Blankenburg, Stadt | 5 | 4 | - | 399 | -7,0 | 36,8 | 531 | 75,1 | 33,0 |
| Cursdorf | 3 | 3 | - | 131 | -3,7 | 11,7 | 136 | 96,3 | 10,9 |
| Lehesten, Stadt | 3 | 3 | - | 159 | -1,2 | 3,3 | 161 | 98,8 | 3,2 |
| Meura | 3 | 3 | - | 57 | - | 5,9 | 57 | 100,0 | 6,1 |
| Rudolstadt, Stadt | 7 | 7 | - | 341 | -0,3 | 32,2 | 343 | 99,4 | 26,8 |
| Saalfeld/Saale, Stadt | 24 | 21 | -16,0 | 993 | -20,6 | 27,7 | 1 357 | 73,2 | 24,2 |
| Leutenberg, Stadt | 4 | 3 | -25,0 | 97 | -35,8 | 6,0 | 151 | 64,2 | 6,5 |
| Uhlstädt-Kirchhasel | 7 | 5 | - | 164 | -10,4 | 41,5 | 267 | 61,4 | 39,5 |
| Unterwellenborn | 5 | 5 | - | 129 | -3,0 | 10,6 | 135 | 95,6 | 9,9 |
| Königsee, Stadt | 5 | 4 | - | 93 | -2,1 | 23,1 | 125 | 74,4 | 22,5 |
| Schwarzatal, Stadt | 6 | 6 | - | 175 | -0,6 | 13,4 | 177 | 98,9 | 11,4 |
| Saale-Holzland-Kreis | | | | | | | | | |
| Bad Klosterlausnitz | 9 | 9 | - | 638 | -0,5 | 88,4 | 643 | 99,2 | 85,7 |
| Eisenberg, Stadt | 5 | 5 | 25,0 | 218 | 14,1 | 13,5 | 225 | 96,9 | 12,8 |
| Stadtroda, Stadt | 3 | 3 | - | 86 | - | 11,0 | 86 | 100,0 | 10,1 |
| Saale-Orla-Kreis | | | | | | | | | |
| Bad Lobenstein, Stadt | 6 | 6 | - | 366 | - | 58,0 | 366 | 100,0 | 53,8 |
| Neustadt an der Orla, Stadt | 7 | 7 | 16,7 | 191 | 15,1 | 11,6 | 191 | 100,0 | 10,5 |
| Schleiz, Stadt | 4 | 4 | - | 217 | 0,9 | 9,8 | 217 | 100,0 | 9,5 |
| Triptis, Stadt | 3 | 3 | - | 112 | - | 19,7 | 142 | 78,9 | 20,1 |
| Ziegenrück, Stadt | 6 | 4 | -20,0 | 146 | -7,6 | 15,6 | 172 | 84,9 | 14,3 |
| Wurzbach, Stadt | 3 | 3 | . | . | . | . | . | . | . |
| Saalburg-Ebersdorf, Stadt | 10 | 7 | 40,0 | 199 | 29,2 | 12,8 | 438 | 45,4 | 7,9 |
| Rosenthal am Rennsteig | 5 | 5 | 66,7 | 98 | 50,8 | 4,3 | 98 | 100,0 | 3,2 |
| Greiz | | | | | | | | | |
| Berga/Elster, Stadt | 4 | 3 | - | 86 | 3,6 | 25,0 | 118 | 72,9 | 25,6 |
| Greiz, Stadt | 7 | 5 | - | 125 | - | 18,2 | 194 | 64,4 | 17,3 |
| Weida, Stadt | 3 | 3 | - | 74 | 5,7 | 8,0 | 74 | 100,0 | 8,5 |
| Zeulenroda-Triebes, Stadt | 6 | 6 | - | 542 | -11,7 | 25,5 | 616 | 88,0 | 25,2 |
| Altenburger Land | | | | | | | | | |
| Altenburg, Stadt | 7 | 7 | 16,7 | 360 | 5,6 | 20,9 | 369 | 97,6 | 19,6 |
| Meuselwitz, Stadt | 5 | 3 | -25,0 | 45 | -30,8 | 9,7 | 75 | 60,0 | 11,2 |
| Schmölln, Stadt | 4 | 4 | - | 110 | - | 22,1 | 110 | 100,0 | 20,0 |

1) Doppelbetten zählen als 2 Schlafgelegenheiten. - 2) ganz oder teilweise geöffnet

**17. Beherbergungsstätten, angebotene Gästebetten und Kapazitätsauslastung
in Städten des Vereins Städtetourismus in Thüringen e.V.**

| Stadt | Februar 2019 | | | | | | | | Jan. - Feb. 2019 |
|-----------------------------|--------------|----------------------------------|--|--|--|--------------------------------------|---|--|--------------------------------------|
| | Betriebe | | | in den Betrieben angebotene Betten/Schlafgelegenheiten ¹⁾ | | | | | durch- schnittliche Auslastung |
| | insgesamt | darunter geöffnete ²⁾ | | insgesamt | Veränderung gegenüber dem Vorjahres- monat | durch- schnittliche Auslastung | nachrichtlich | | |
| | | zusammen | Veränderung gegenüber dem Vorjahres- monat | | | | maximales Angebot an Schlaf- gelegenheiten der letzten 13 Monate | Anteil der aktuell angebotenen Schlaf- gelegenheiten am Maximum | |
| | | | | | | | | | |
| Anzahl | | % | Anzahl | % | | Anzahl | % | | |
| Altenburg, Stadt | 7 | 7 | 16,7 | 360 | 5,6 | 20,9 | 369 | 97,6 | 19,6 |
| Apolda, Stadt | 3 | 3 | - | 418 | - | 20,1 | 418 | 100,0 | 20,4 |
| Arnstadt, Stadt | 13 | 11 | - | 457 | -3,2 | 27,4 | 527 | 86,7 | 26,2 |
| Bad Langensalza, Stadt | 11 | 11 | - | 831 | -0,2 | 55,0 | 835 | 99,5 | 48,6 |
| Eisenach, Stadt | 30 | 30 | 3,4 | 2 058 | 0,9 | 32,6 | 2 078 | 99,0 | 29,5 |
| Erfurt, Stadt | 68 | 66 | 1,5 | 5 220 | 1,2 | 35,7 | 5 527 | 94,4 | 32,6 |
| Gera, Stadt | 15 | 15 | -6,3 | 1 201 | -4,2 | 32,6 | 1 203 | 99,8 | 32,0 |
| Gotha, Stadt | 15 | 15 | - | 1 038 | -1,0 | 29,8 | 1 054 | 98,5 | 30,8 |
| Ilmenau, Stadt | 30 | 29 | 3,6 | 1 361 | -1,4 | 33,2 | 1 450 | 93,9 | 28,1 |
| Jena, Stadt | 30 | 29 | - | 2 011 | -5,8 | 37,8 | 2 235 | 90,0 | 35,3 |
| Meiningen, Stadt | 14 | 14 | - | 442 | -5,8 | 28,8 | 471 | 93,8 | 27,7 |
| Mühlhausen/Thüringen, Stadt | 19 | 17 | -5,6 | 796 | -0,3 | 23,8 | 921 | 86,4 | 20,2 |
| Nordhausen, Stadt | 11 | 10 | -16,7 | 578 | -9,1 | 22,3 | 648 | 89,2 | 18,1 |
| Rudolstadt, Stadt | 7 | 7 | - | 341 | -0,3 | 32,2 | 343 | 99,4 | 26,8 |
| Saalfeld/Saale, Stadt | 24 | 21 | -16,0 | 993 | -20,6 | 27,7 | 1 357 | 73,2 | 24,2 |
| Schmalkalden, Kurort, Stadt | 11 | 11 | - | 386 | -2,8 | 34,1 | 399 | 96,7 | 31,9 |
| Sondershausen, Stadt | 11 | 10 | - | 785 | 7,2 | 10,1 | 1 139 | 68,9 | 7,7 |
| Suhl, Stadt | 34 | 31 | -3,1 | 2 097 | -2,2 | 39,4 | 2 256 | 93,0 | 34,7 |
| Weimar, Stadt | 48 | 46 | 4,5 | 4 503 | 6,2 | 32,8 | 4 687 | 96,1 | 27,8 |
| Ausgewählte Städte zusammen | 401 | 383 | -0,8 | 25 876 | -0,8 | 33,0 | 27 917 | 92,7 | 29,6 |

1) Doppelbetten zählen als 2 Schlafgelegenheiten. - 2) ganz oder teilweise geöffnet

18. Beherbergungsstätten der Hotellerie mit 25 und mehr Gästezimmern und deren Auslastung nach Betriebsarten

| Betriebsart | Februar 2019 | | | | Jan. - Feb. 2019 |
|-----------------------------|---|---|--|--|---------------------|
| | Betriebe mit 25 und mehr Gästezimmern insgesamt | darunter geöffnete Betriebe ¹⁾ | | durchschnittliche Auslastung der Gästezimmer ²⁾ | |
| | | zusammen | Veränderung gegenüber dem Vorjahresmonat | | |
| | | | | | |
| Anzahl | | % | | | |
| Hotels, Gasthöfe, Pensionen | 232 | 225 | - 1,3 | 49,8 | 45,1 |
| Hotels (ohne Hotels garnis) | 188 | 183 | - 1,1 | 50,3 | 45,7 |
| Hotels garnis | 29 | 28 | - 3,4 | 46,5 | 41,7 |
| Gasthöfe | 9 | 8 | - | 42,7 | 37,0 |
| Pensionen | 6 | 6 | - | 47,1 | 40,1 |

1) ganz oder teilweise geöffnet

2) rechnerischer Wert: (belegte Gästezimmertage / angebotene Gästezimmertage) x 100 im Berichtsmonat bzw. Jahresteil

19. Beherbergungsstätten der Hotellerie mit 25 und mehr Gästezimmern und deren Auslastung nach Kreisen

| Kreisfreie Stadt Landkreis Land | Februar 2019 | | | Jan. - Feb. 2019 | |
|---------------------------------------|---|---|--|--|------|
| | Betriebe mit 25 und mehr Gästezimmern insgesamt | darunter geöffnete Betriebe ¹⁾ | | durchschnittliche Auslastung der Gästezimmer ²⁾ | |
| | | zusammen | Veränderung gegenüber dem Vorjahresmonat | | |
| | | | | Anzahl | % |
| Stadt Erfurt | 23 | 23 | - | 58,6 | 53,4 |
| Stadt Gera | 6 | 6 | - | 49,5 | 47,7 |
| Stadt Jena | 10 | 10 | 11,1 | 53,4 | 50,5 |
| Stadt Suhl | 7 | 7 | - | 56,8 | 52,9 |
| Stadt Weimar | 16 | 16 | 6,7 | 39,7 | 34,9 |
| Stadt Eisenach | 14 | 14 | - | 50,5 | 46,2 |
| Eichsfeld | 4 | 4 | - | 51,1 | 43,2 |
| Nordhausen | 10 | 9 | - 10,0 | 34,1 | 28,6 |
| Wartburgkreis | 11 | 9 | - 18,2 | 38,2 | 35,6 |
| Unstrut-Hainich-Kreis | 6 | 6 | - | 48,7 | 43,1 |
| Kyffhäuserkreis | 5 | 5 | - | 43,3 | 39,9 |
| Schmalkalden-Meiningen | 22 | 22 | - | 64,2 | 57,6 |
| Gotha | 20 | 20 | - | 57,4 | 50,8 |
| Sömmerda | 5 | 5 | - | 36,0 | 36,0 |
| Hildburghausen | 10 | 10 | - | 52,6 | 45,1 |
| Ilm-Kreis | 13 | 12 | - 7,7 | 46,4 | 42,1 |
| Weimarer Land | 10 | 10 | - | 44,2 | 41,6 |
| Sonneberg | 2 | 2 | . | . | . |
| Saalfeld-Rudolstadt | 19 | 16 | - | 24,1 | 21,6 |
| Saale-Holzland-Kreis | 5 | 5 | - 16,7 | 58,5 | 54,1 |
| Saale-Orla-Kreis | 6 | 6 | - | 31,6 | 27,9 |
| Greiz | 4 | 4 | - | 46,4 | 44,9 |
| Altenburger Land | 4 | 4 | . | . | . |
| Thüringen | 232 | 225 | - 1,3 | 49,8 | 45,1 |

1) ganz oder teilweise geöffnet

2) rechnerischer Wert: (belegte Gästezimmertage / angebotene Gästezimmertage) x 100 im Berichtsmonat bzw. Jahresteil

Reisegebiete in Thüringen



