



STATISTISCHER BERICHT

OII-5j/18

Einkommens- und Verbrauchsstichprobe in Thüringen 2018 Ausstattung privater Haushalte mit ausgewählten Gebrauchsgütern

Bestell-Nr. 14 201

Zeichenerklärung

- nichts vorhanden (genau Null)
- 0 weniger als die Hälfte von 1 in der letzten besetzten Stelle, jedoch mehr als nichts
- . Zahlenwert unbekannt oder geheim zu halten
- ... Zahlenwert lag bei Redaktionsschluss noch nicht vor
- x Tabellenfach gesperrt, weil Aussage nicht sinnvoll
- p vorläufige Zahl
- r berichtigte Zahl
- / Zahlenwert nicht sicher genug
- () Aussagewert eingeschränkt

Anmerkung: Abweichungen in den Summen, auch im Vergleich zu anderen Veröffentlichungen, erklären sich aus dem Runden von Einzelwerten.

Herausgeber:

Thüringer Landesamt für Statistik

Europaplatz 3, 99091 Erfurt

Postfach 90 01 63, 99104 Erfurt

Telefon: 0361 57331-9642

Telefax: 0361 57331-9699

Internet: statistik.thueringen.de

E-Mail: auskunft@statistik.thueringen.de

Auskunft erteilt:

Referat: Bevölkerungs- und
Haushaltsstatistiken

Telefon: 0361 57331-9400

Herausgegeben im Juli 2019

Heft-Nr.: 135/19

Preis: 6,25 Euro

© Thüringer Landesamt für Statistik, Erfurt, 2019

Vervielfältigung und Verbreitung, auch auszugsweise, mit Quellenangabe gestattet.

Inhaltsverzeichnis

	Seite
Vorbemerkungen	3-5
Grafiken	
1. Ausstattungsgrad privater Haushalte mit ausgewählten Gebrauchsgütern 2003, 2008, 2013 und 2018	6
2. Ausstattungsgrad privater Haushalte mit ausgewählten Gebrauchsgütern am 1.1.2018 nach dem Gebietsstand	7
3. Ausstattungsgrad privater Haushalte mit ausgewählten Gebrauchsgütern am 1.1.2018 nach der Haushaltsgröße	8
4. Ausstattungsgrad privater Haushalte mit ausgewählten Gebrauchsgütern am 1.1.2018 nach der sozialen Stellung der Haupteinkommenspersonen	9
Tabellen	
1. Vergleich der Ergebnisse zur Einkommens- und Verbrauchsstichprobe 2008, 2013 und 2018	
1.1 Ausstattung privater Haushalte mit ausgewählten Gebrauchsgütern 2008, 2013 und 2018 nach dem Gebietsstand	10/11
1.2 Ausstattung privater Haushalte mit ausgewählten Gebrauchsgütern 2008, 2013 und 2018 nach der Haushaltsgröße	12/13
1.3 Ausstattung privater Haushalte mit ausgewählten Gebrauchsgütern 2008, 2013 und 2018 nach der sozialen Stellung der Haupteinkommenspersonen	14/15
1.4 Ausstattung privater Haushalte mit ausgewählten Gebrauchsgütern 2008, 2013 und 2018 nach dem Alter der Haupteinkommenspersonen	16/17
2. Ergebnisse der Einkommens- und Verbrauchsstichprobe 2018	
2.1 Ausstattung privater Haushalte mit ausgewählten Gebrauchsgütern am 1.1.2018 nach dem Gebietsstand	18/19
2.2 Ausstattung privater Haushalte mit ausgewählten Gebrauchsgütern am 1.1.2018 nach Mietwohnung - Wohneigentum	20/21
2.3 Private Haushalte mit ausgewählten Gebrauchsgütern am 1.1.2018 nach der Haushaltsgröße in 1 000	22

2.4	Ausstattungsgrad privater Haushalte mit ausgewählten Gebrauchsgütern am 1.1.2018 nach der Haushaltsgröße je 100 Haushalte	23
2.5	Ausstattungsbestand privater Haushalte mit ausgewählten Gebrauchsgütern am 1.1.2018 nach der Haushaltsgröße je 100 Haushalte	24
2.6	Private Haushalte mit ausgewählten Gebrauchsgütern am 1.1.2018 nach Haushaltstyp und Anzahl der Kinder unter 18 Jahren in 1 000	25
2.7	Ausstattungsgrad privater Haushalte mit ausgewählten Gebrauchsgütern am 1.1.2018 nach Haushaltstyp und Anzahl der Kinder unter 18 Jahren je 100 Haushalte	26
2.8	Ausstattungsbestand privater Haushalte mit ausgewählten Gebrauchsgütern am 1.1.2018 nach Haushaltstyp und Anzahl der Kinder unter 18 Jahren je 100 Haushalte	27
2.9	Private Haushalte mit ausgewählten Gebrauchsgütern am 1.1.2018 nach der sozialen Stellung der Hauspteinkommenspersonen in 1 000	28
2.10	Ausstattungsgrad privater Haushalte mit ausgewählten Gebrauchsgütern am 1.1.2018 nach der sozialen Stellung der Hauspteinkommenspersonen je 100 Haushalte	29
2.11	Ausstattungsbestand privater Haushalte mit ausgewählten Gebrauchsgütern am 1.1.2018 nach der sozialen Stellung der Hauspteinkommenspersonen je 100 Haushalte	30
2.12	Private Haushalte mit ausgewählten Gebrauchsgütern am 1.1.2018 nach dem Alter der Hauspteinkommenspersonen in 1 000	31
2.13	Ausstattungsgrad privater Haushalte mit ausgewählten Gebrauchsgütern am 1.1.2018 nach dem Alter der Hauspteinkommenspersonen je 100 Haushalte	32
2.14	Ausstattungsbestand privater Haushalte mit ausgewählten Gebrauchsgütern am 1.1.2018 nach dem Alter der Hauspteinkommenspersonen je 100 Haushalte	33
2.15	Private Haushalte mit ausgewählten Gebrauchsgütern am 1.1.2018 nach monatlichem Haushaltsnettoeinkommen in 1 000	34
2.16	Ausstattungsgrad privater Haushalte mit ausgewählten Gebrauchsgütern am 1.1.2018 nach monatlichem Haushaltsnettoeinkommen je 100 Haushalte	35
2.17	Ausstattungsbestand privater Haushalte mit ausgewählten Gebrauchsgütern am 1.1.2018 nach monatlichem Haushaltsnettoeinkommen je 100 Haushalte	36

Vorbemerkungen

Die Einkommens- und Verbrauchsstichprobe - kurz EVS genannt - findet in der Regel alle fünf Jahre statt. Im Jahr 2018 wurde sie wie in allen neuen Bundesländern zum sechsten Mal durchgeführt - erstmalig 1993. Die Teilnahme an der EVS ist freiwillig. Grundlage für die Auswahl der Haushalte war ein Quotenplan, in dem die Zahl der zu befragenden Haushalte nach den Merkmalen „Haushaltstyp“, „monatliches Haushaltsnettoeinkommen“ und „soziale Stellung der Haupteinkommensperson“ vorgegeben war.

Die EVS besteht aus den Erhebungsteilen "Allgemeine Angaben", "Geld- und Sachvermögen", dem Haushaltsbuch und dem Feinaufzeichnungsheft. Stichtag für die "Allgemeinen Angaben" und das "Geld- und Sachvermögen" war der 1. Januar 2018. Die "Allgemeinen Angaben" beinhalten Fragen zur Struktur der Haushalte, zur Ausstattung mit Gebrauchsgütern und zur Wohnsituation. In diesem Statistischen Bericht wurden ausschließlich die Daten aus den "Allgemeinen Angaben" ausgewertet.

Das "Geld- und Sachvermögen" beinhaltet Angaben zur Vermögenssituation. Eine Darstellung dieser Ergebnisse erfolgt gesondert.

Wesentlicher Erhebungsteil der EVS ist das Haushaltsbuch, das jeweils ein Vierteljahr des Jahres 2018 geführt wurde. In diesem sogenannten Dreimonatsheft notieren die Haushalte die Einnahmen aller im Haushalt lebenden Personen nach Einkommensarten und -höhe sowie alle zum Verbrauch zählenden Ausgaben. Daneben notieren die Haushalte zusätzlich im Feinaufzeichnungsheft ihre Ausgaben für Nahrungsmittel, Getränke und Tabakwaren in detaillierter Form.

Rechtsgrundlage

Gesetz über die Statistik der Wirtschaftsrechnungen privater Haushalte in der im Bundesgesetzblatt Teil III, Gliederungsnummer 708-6, veröffentlichten bereinigten Fassung, zuletzt geändert durch Artikel 5 des Gesetzes vom 21. Juli 2016 (BGBl. I S. 1768) geändert worden ist, in Verbindung mit dem Gesetz über die Statistik für Bundeszwecke (Bundesstatistikgesetz - BStatG) vom 22. Januar 1987 (BGBl. I S. 462, 565), zuletzt geändert durch Artikel 10 Absatz 5 des Gesetzes vom 30. Oktober 2017 (BGBl. I S. 3618).

Methodische Hinweise

Am Erhebungsteil "Allgemeine Angaben" nahmen in Thüringen 1547 Haushalte teil. Zur Hochrechnung wurden die Schichten aus einer Kombination von Haushaltstyp, sozialer Stellung der Haupteinkommensperson und Haushaltsnettoeinkommen gebildet, und anschließend auf die nach gleichen Merkmalen aufbereiteten Daten des aktuellen Mikrozensus hochgerechnet. Die so ermittelten Ergebnisse stehen stellvertretend für die rund 1,1 Mill. Thüringer Haushalte.

Nachstehend ist der Zusammenhang zwischen dem Näherungswert für den relativen Standardfehler des hochgerechneten Ergebnisses und der Zahl der erfassten Haushalte je Tabellenfeld ersichtlich.

Zahl der erfassten Haushalte	Näherungswert für relativen Standardfehler %
4	50,0
9	33,3
16	25,0
25	20,0
36	16,7
50	14,2
100	10,0
500	4,5
1 000	3,2

Auf den Nachweis der Ergebnisse wurde bei einem relativen Standardfehler von mehr als 20 % verzichtet, d.h. bei weniger als 25 erfassten Haushalten in diesem Tabellenfeld. Dies wird durch einen Schrägstrich gekennzeichnet. Bei 25 bis unter 100 erfassten Haushalten in einem Tabellenfeld wird durch eine Klammer auf den relativen Standardfehler zwischen 10 und 20 % hingewiesen. Die maschinell erstellten Ergebnisse sind bei der Hochrechnung ohne Rücksicht auf die Endsumme auf- bzw. abgerundet worden. Deshalb können sich bei der Summierung von Einzelangaben geringfügige Abweichungen in der Endsumme ergeben.

Die Haushalte mit besonders hohem Haushaltsnettoeinkommen (über 18 000 EUR netto monatlich) sind aus methodischen Gründen nicht in die Auswertung der Ergebnisse einbezogen wurden.

Begriffliche Erläuterungen

Ausstattung mit Gebrauchsgütern

Hierzu zählen alle funktionsfähigen Gebrauchsgüter, die im Besitz der Haushaltsmitglieder sind, unabhängig davon, ob diese geleast oder gemietet sind, oder teils geschäftlich, teils privat genutzt werden. Gebrauchsgüter in Zweit- oder Ferienwohnungen, Datschen und Lauben wurden ebenfalls mit einbezogen. Nicht einbezogen sind Gebrauchsgüter, die überwiegend für betriebliche Zwecke genutzt werden.

Ausstattungsgrad

Mit dem „Ausstattungsgrad je 100 Haushalte“ lässt sich feststellen, wie viele Haushalte ein bestimmtes Gebrauchsgut besitzen.

Ausstattungsbestand

Mit dem „Ausstattungsbestand je 100 Haushalte“ kann die Anzahl der in den Haushalten vorkommenden Gebrauchsgüter, das heißt das mehrfache Vorhandensein von Gütern der gleichen Art, ermittelt werden.

Haushalt, Haushaltsgröße

Als Haushalt wird eine Gruppe von verwandten oder persönlich verbundenen, auch familienfremden Personen, die sowohl einkommens- als auch verbrauchsmäßig zusammengehören, bezeichnet. Sie müssen in der Regel zusammen wohnen und über ein oder mehrere Einkommen oder über Einkommensteile gemeinsam verfügen und voll oder überwiegend im Rahmen einer gemeinsamen Hauswirtschaft versorgt werden. Als Haushalt gilt auch eine Einzelperson mit eigenem Einkommen, die für sich allein wirtschaftet. Zeitweilig vom Haushalt getrennt lebende Personen gehören zum Haushalt, wenn sie überwiegend von Mitteln des Haushalts leben oder wenn sie mit ihren eigenen Mitteln den Lebensunterhalt des Haushalts bestreiten. Generell nicht in die Erhebung einbezogen werden Personen in Gemeinschaftsunterkünften und Anstalten.

Haupteinkommensperson

Durch die Festlegung der Haupteinkommensperson wird es möglich, Mehrpersonenhaushalte nach unterschiedlichen Merkmalen zu gliedern. Als Haupteinkommensperson gilt grundsätzlich die Person, die den größten Beitrag zum Haushaltseinkommen leistet.

Hier und bei den nachfolgenden Personengruppen sind unter der sprachlich maskulinen Form stets alle Geschlechter zu verstehen (männlich, weiblich, divers)

Soziale Stellung der Haupteinkommensperson

Die soziale Stellung der Haupteinkommensperson richtet sich nach dem Bereich, aus dem der überwiegende Teil der Einkünfte stammt. Für die Zuordnung eines Haushalts zu einer sozialen Stellung gilt bei der EVS, dass die genannten Personen stets den größten Anteil zum Haushaltsnettoeinkommen beitragen. Die Haupteinkommensperson kann sein: Landwirt/-in, Gewerbetreibende(r) oder freiberuflich Tätige(r), Beamter/-in, Angestellte(r), Arbeiter/-in, Arbeitslose(r), Nichterwerbstätige(r).

In der Darstellung der Ergebnisse erfolgte eine Zusammenfassung der Haushalte von Landwirten, Gewerbetreibenden und freiberuflich Tätigen zur Gruppe der Selbständigen.

Außerdem werden Beamte, Angestellte und Arbeiter zur Gruppe der Arbeitnehmer zusammengefasst.

Landwirt

Alle Personen, die einen landwirtschaftlichen Betrieb wirtschaftlich oder organisatorisch als Eigentümer oder Pächter leiten. Den Haushalten von Landwirten zugerechnet werden auch die Haushalte, deren Einkommen überwiegend aus einem landwirtschaftlichen Betrieb stammen.

Gewerbetreibende, freiberuflich Tätige

Alle Personen, die einen Betrieb oder eine Arbeitsstätte gewerblicher Art wirtschaftlich oder organisatorisch als Eigentümer oder Pächter leiten. Freiberuflich Tätige wie Ärzte, Rechtsanwälte, Schriftsteller, freischaffende Künstler usw. zählen ebenfalls dazu.

Arbeitnehmer

In dieser Gruppe werden Beamte, Angestellte und Arbeiter zusammengefasst.

Beamter

Alle Beamten des Bundes auch in Altersteilzeit (Berufs- und Zeitsoldaten, Beamte der Bundespolizei), der Länder, Gemeinden und Körperschaften des öffentlichen Rechts einschließlich Beamtenanwärter und Beamte im Vorbereitungsdienst, auch Richter, Geistliche und Beamte der Römisch-katholischen und Evangelischen Kirche.

Angestellter

Angestellte sind alle nichtbeamteten Gehaltsempfänger, auch in Altersteilzeit. Leitende Angestellte sind ebenfalls Angestellte, sofern sie nicht Miteigentümer sind. Zu den Angestellten rechnen auch kaufmännisch und technisch Auszubildende sowie Personen im Bundesfreiwilligendienst bzw. im freiwilligen sozialen oder ökologischen Jahr.

Arbeiter

Als Arbeiter gelten alle Lohnempfänger, auch in Altersteilzeit, unabhängig von der Lohnfortzahlungs- und Lohnabrechnungsperiode.

Arbeitsloser

Arbeitslos sind Arbeitnehmer, die vorübergehend nicht in einem Beschäftigungsverhältnis stehen oder nur eine kurzzeitige Beschäftigung ausüben und Leistungen vom Arbeitsamt beziehen. Arbeit Suchende, die keine Leistungen vom Arbeitsamt beziehen oder in Anspruch nehmen können, zählen zu den Nichterwerbstätigen.

Nichterwerbstätiger

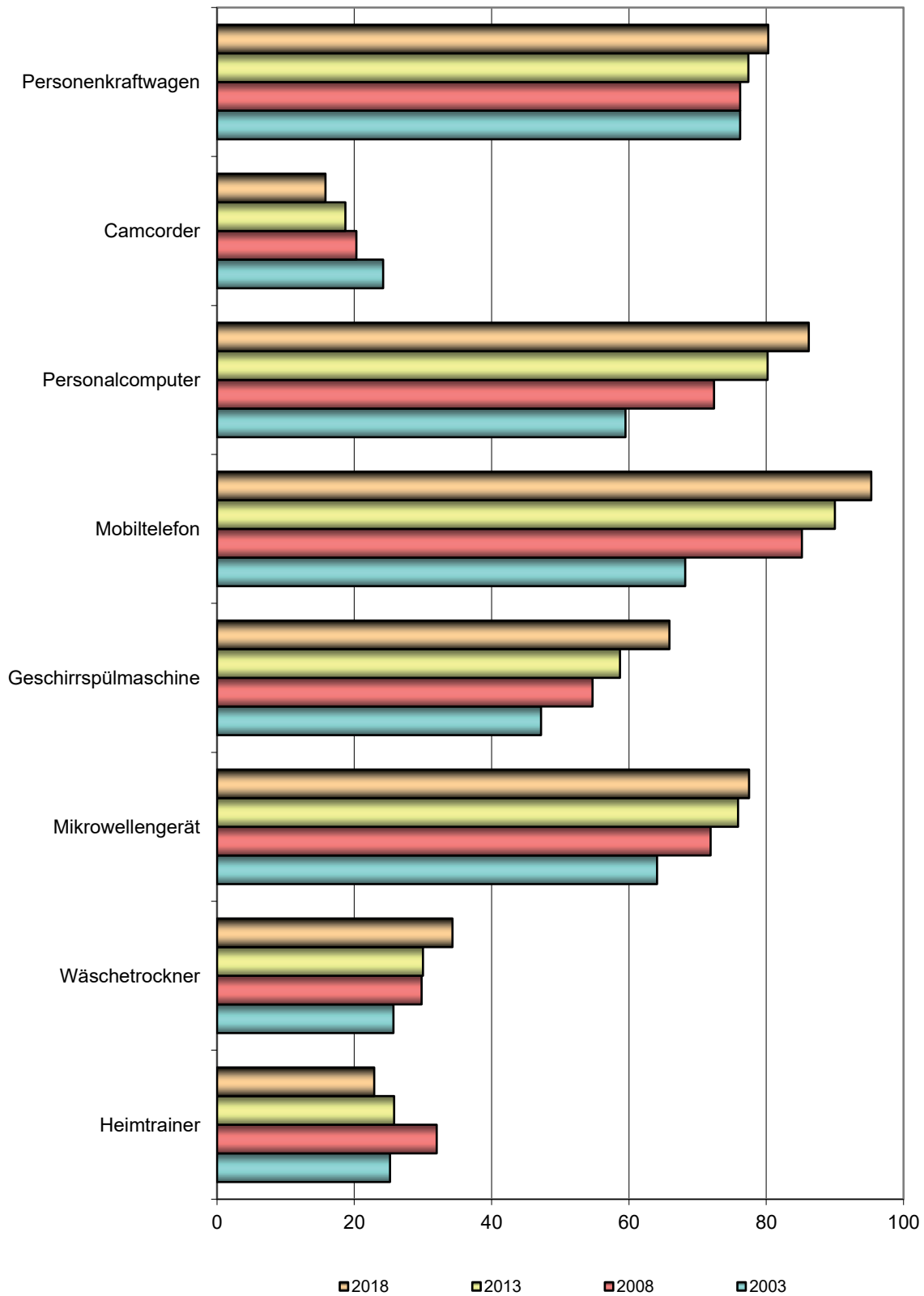
Hierzu zählen u.a. Pensionäre, Rentner sowie Studierende, Hausfrauen und -männer und Schüler die einen eigenen Haushalt führen. In der Darstellung der Ergebnisse erfolgt eine Zusammenfassung der Haushalte von Rentnern und Pensionären zur Gruppe "im Ruhestand".

Bei Haupteinkommenspersonen, die sich in Elternzeit (Erziehungsurlaub) befinden, eine Rückkehrgarantie des Arbeitgebers haben und ihren Arbeitsvertrag nicht gekündigt haben, gilt die soziale Stellung vor Antritt des Erziehungsurlaubes; ansonsten sind diese den „Nichterwerbstätigen“ zuzuordnen.

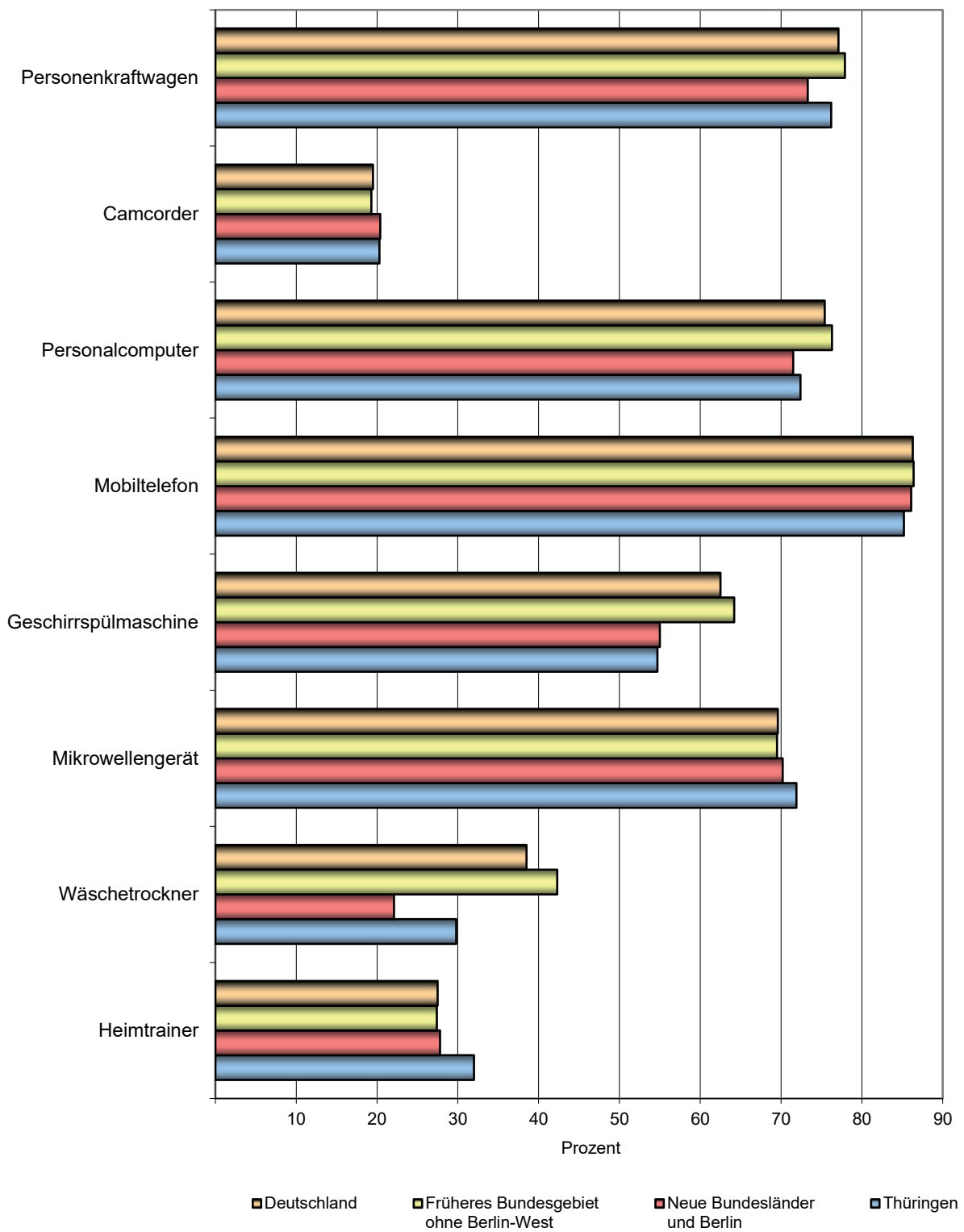
Haushaltsnettoeinkommen

Das Haushaltsnettoeinkommen ist definiert als die Summe der monatlichen Nettoeinkommen aller Haushaltsmitglieder; alle Einkünfte aus Erwerbstätigkeit, Arbeitslosengeld I und II, Rente, Pension, Unterhalt durch Angehörige, eigenes Vermögen, Zinsen, eingenommene Mieten und Pachten, Sozialhilfe sowie weitere Unterstützungen. Nicht berücksichtigt sind Haushalte, in denen mindestens ein Haushaltsmitglied selbständiger Landwirt ist. In den "Allgemeinen Angaben" diente die Selbsteinstufung der Haushalte zur Einordnung der Haushalte nach dem Haushaltsnettoeinkommen. Die Einkommensquellen eines jeden Haushaltsmitgliedes wurden ausgehend vom Referenzjahr 2017 erfasst.

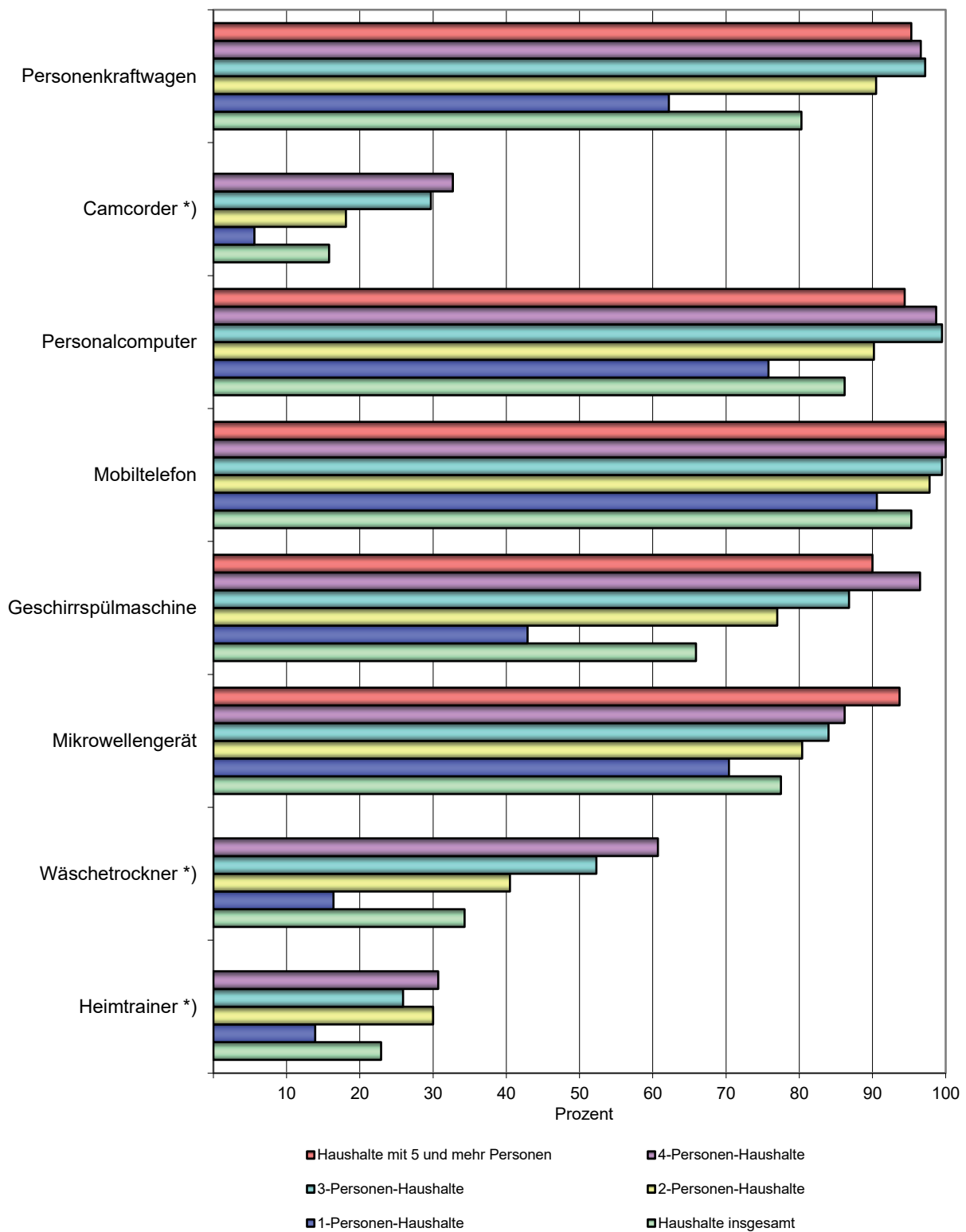
1. Ausstattungsgrad privater Haushalte mit ausgewählten Gebrauchsgütern 2003, 2008, 2013 und 2018



2. Ausstattungsgrad privater Haushalte mit ausgewählten Gebrauchsgütern am 1.1.2018 nach dem Gebietsstand

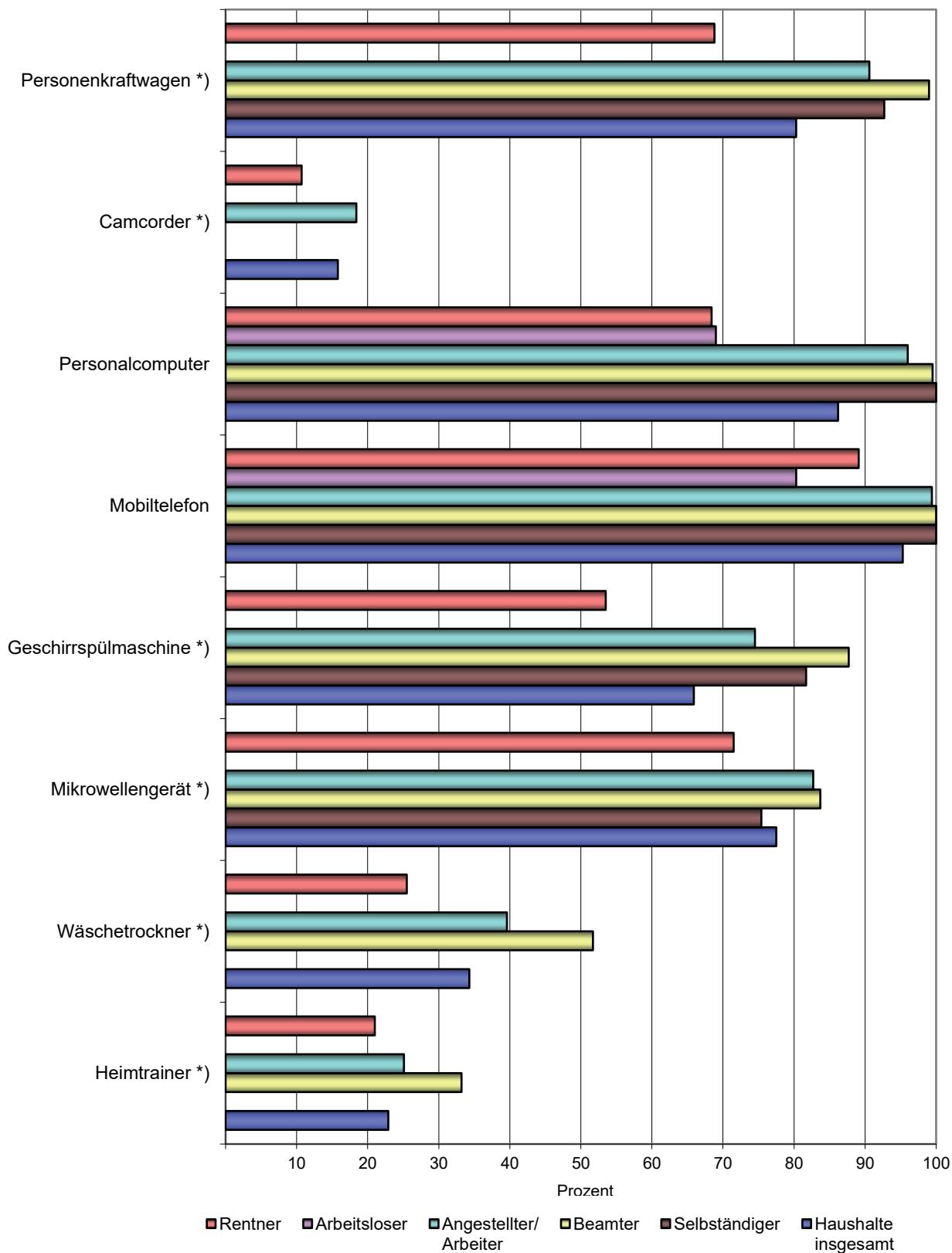


3. Ausstattungsgrad privater Haushalte mit ausgewählten Gebrauchsgütern am 1.1.2018 nach der Haushaltsgröße



*) bei fehlenden Angaben ist Zahlenwert nicht sicher genug

4. Ausstattungsgrad privater Haushalte mit ausgewählten Gebrauchsgütern am 1.1.2018 nach der sozialen Stellung der Haupteinkommensperson



*) bei fehlenden Angaben ist Zahlenwert nicht sicher genug

1. Vergleich der Ergebnisse zur
1.1 Ausstattung privater Haushalte mit ausgewählten

Lfd. Nr.	Merkmal	2008			
		Thüringen	Neue Bundesländer und Berlin ¹⁾	Früheres Bundesgebiet ohne Berlin- West ¹⁾	Deutschland
1	Erfasste Haushalte (Anzahl)	1 891	13 332	45 652	58 984
2	Hochgerechnete Haushalte (1 000)	1 129	7 306	31 771	39 077
	Anteil der Haushalte in % (Ausstattungsgrad) ²⁾				
	Fahrzeuge				
3	Personenkraftwagen	76,2	73,3	77,9	77,1
4	neu gekauft	35,8	30,3	31,5	31,3
5	gebraucht gekauft	47,2	47,5	51,0	50,3
6	geleast ³⁾	(3,0)	3,2	4,6	4,3
7	Kraftrad (auch Mofa und Roller)	10,4	8,9	12,2	11,6
8	Fahrrad	68,9	77,2	80,0	79,5
9	dar. Pedelec (Elektrofahrrad)
	Unterhaltungselektronik				
10	Fernseher	94,8	94,8	93,9	94,1
11	dar. Flachbildfernseher	13,9	15,2	15,8	15,7
12	Satelliten-TV-Anschluss	43,1	33,8	40,3	39,1
13	Kabel-TV-Anschluss	44,9	54,8	46,2	47,8
14	Antennen-TV-Anschluss (DVB-T2 HD, DVB-T)	8,4	11,5	17,3	16,2
15	DVD-und Blu-ray-Geräte	64,3	68,2	69,3	69,1
16	dar. Blu-ray Gerät
17	Videokamera (Camcorder)	20,3	20,4	19,3	19,5
18	analog	12,7	12,3	10,8	11,1
19	digital	8,9	9,4	9,8	9,7
20	Fotoapparat	88,3	85,4	85,2	85,2
21	analog	70,9	64,7	60,7	61,4
22	digital	53,0	52,9	59,5	58,3
23	MP3-Player	29,2	31,9	38,6	37,3
24	Spielkonsole (auch tragbar)	13,3	16,6	20,1	19,4
	Informations- und Kommunikationstechnik				
25	Personalcomputer (PC)	72,4	71,5	76,3	75,4
26	stationär	62,9	59,4	62,7	62,1
27	mobil	27,3	29,6	35,9	34,7
28	Laptop/Notebook, Netbook
29	Tablet
30	Drucker (auch im Kombigerät)
31	Internetanschluss	57,4	57,6	65,9	64,4
32	stationär (z.B. DSL oder Kabel)
33	mobil (z.B. Smartphone, Surfstick)
34	Telefon	98,8	99,1	99,0	99,0
35	Festnetztelefon	91,3	86,0	90,5	89,7
36	Mobiltelefon (Handy, Smartphone)	85,2	86,1	86,4	86,3
37	dar. Smartphone
38	Navigationsgerät	17,2	17,3	21,4	20,7
	Haushalts- und sonstige Geräte				
39	Kühlschrank, Kühl- und Gefrierkombination	98,3	98,6	98,6	98,6
40	Gefrierschrank, Gefriertruhe	51,5	43,0	54,6	52,4
41	Geschirrspülmaschine	54,7	55,0	64,2	62,5
42	Mikrowellengerät	71,9	70,2	69,5	69,6
43	Waschmaschine
44	Wäschetrockner (auch im Kombigerät)	29,8	22,1	42,3	38,5
45	Elektroherd (auch im Kombigerät)
46	Gasherd
47	Heimtrainer (z.B. Ergometer, Laufband)	32,0	27,8	27,4	27,5

¹⁾ vor der EVS 2013 gehörte Berlin-West zum früheren Bundesgebiet und Berlin-Ost gehörte zu den neuen Ländern

²⁾ Anzahl der Haushalte, in denen entsprechende Gebrauchsgüter vorhanden sind, bezogen auf hochgerechnete Haushalte der jeweiligen Spalte

³⁾ einschließlich Firmenwagen, die auch privat genutzt werden dürfen; keine Ratenkäufe

Einkommens- und Verbrauchsstichprobe 2008, 2013 und 2018

Gebrauchsgütern 2008, 2013 und 2018 nach dem Gebietsstand

2013				2018				Lfd. Nr.
Thüringen	Neue Bundesländer und Berlin ¹⁾	Früheres Bundesgebiet ohne Berlin- West ¹⁾	Deutschland	Thüringen	Neue Bundesländer und Berlin ¹⁾	Früheres Bundesgebiet ohne Berlin- West ¹⁾	Deutschland	
1 670	14 054	45 721	59 775	1 547	13 852	45 615	59 467	1
1 112	8 592	31 440	40 032	1 090	8 403	32 193	40 596	2
Anteil der Haushalte in % (Ausstattungsgrad) ²⁾								
77,4	70,2	78,9	77,1	80,3	71,1	79,1	77,4	3
37,1	30,1	33,7	32,9	36,8	28,4	31,1	30,5	4
45,3	44,4	50,7	49,4	51,0	46,1	52,7	51,3	5
(4,1)	3,4	5,3	4,9	(3,2)	3,6	6,1	5,6	6
10,8	9,3	12,2	11,6	11,7	8,8	11,6	11,0	7
69,8	78,4	80,6	80,2	69,2	77,2	78,5	78,2	8
.	.	.	.	(4,9)	3,5	7,9	7,0	9
98,6	95,2	95,0	95,1	97,5	94,2	94,3	94,3	10
68,7	68,6	66,7	67,1	89,6	86,6	84,7	85,1	11
49,3	37,1	46,6	44,6	53,6	37,1	47,3	45,2	12
44,9	55,2	44,9	47,1	41,3	55,4	45,6	47,6	13
11,7	16,2	18,6	18,1	10,9	12,8	12,6	12,6	14
70,4	71,7	70,5	70,8	61,3	62,2	60,3	60,7	15
.	.	.	.	20,6	23,3	25,7	25,2	16
18,7	18,9	18,7	18,8	15,8	14,3	14,8	14,6	17
8,8	8,0	7,9	8,0	7,0	5,4	5,6	5,5	18
11,8	12,5	12,4	12,4	9,4	9,2	9,6	9,5	19
85,1	84,0	84,1	84,1	75,5	74,6	74,2	74,3	20
39,2	35,7	34,5	34,8	26,8	26,2	25,0	25,3	21
71,6	71,1	73,9	73,3	65,0	64,2	66,3	65,9	22
36,1	39,6	46,8	45,3	29,3	31,0	34,6	33,8	23
21,1	24,1	28,8	27,8	22,9	25,1	30,9	29,7	24
80,2	82,6	85,9	85,2	86,2	88,4	91,0	90,4	25
52,5	49,7	54,3	53,3	42,2	40,8	45,1	44,2	26
56,4	61,3	66,3	65,2	74,9	78,1	82,0	81,2	27
.	.	.	.	67,1	71,4	74,5	73,9	28
.	.	.	.	40,4	42,8	48,7	47,5	29
70,1	70,8	74,0	73,3	73,9	73,8	75,5	75,2	30
73,6	76,5	81,2	80,2	90,1	91,1	93,1	92,7	31
.	.	.	.	82,7	82,9	87,6	86,7	32
.	.	.	.	64,1	57,6	55,6	56,0	33
99,8	99,8	99,8	99,8	99,8	99,9	99,8	99,9	34
89,3	86,6	91,5	90,5	86,3	81,1	85,9	84,9	35
90,0	92,6	92,7	92,7	95,3	96,7	96,7	96,7	36
.	.	.	.	68,7	75,1	78,6	77,9	37
44,0	41,0	47,7	46,3	47,5	40,6	47,1	45,8	38
99,9	99,8	99,7	99,7	99,7	99,7	99,7	99,7	39
52,2	40,9	53,1	50,5	51,8	39,5	50,4	48,2	40
58,7	59,4	69,5	67,3	65,9	64,8	73,8	71,9	41
75,9	71,4	71,0	71,1	77,5	72,3	71,0	71,3	42
97,9	96,4	94,0	94,5	96,8	96,7	94,5	95,0	43
30,0	22,2	43,8	39,1	34,3	26,4	46,4	42,3	44
92,5	88,4	95,5	94,0	93,4	90,0	95,1	94,0	45
.	.	.	.	9,1	11,3	4,7	6,1	46
25,8	22,3	25,3	24,6	22,9	21,1	23,9	23,3	47

1.2 Ausstattung privater Haushalte mit ausgewählten

Lfd. Nr.	Merkmal	Haushalte insgesamt			1		
		2008	2013	2018	2008	2013	2018
1	Erfasste Haushalte (Anzahl)	1 891	1 670	1 547	420	389	465
2	Hochgerechnete Haushalte (1 000)	1 129	1 112	1 090	423	429	448
	Anteil der Haushalte in % (Ausstattungsgrad) ²⁾						
	Fahrzeuge						
3	Personenkraftwagen	76,2	77,4	80,3	54,2	56,9	62,2
4	neu gekauft	35,8	37,1	36,8	23,6	26,8	24,6
5	gebraucht gekauft	47,2	45,3	51,0	29,7	27,7	36,5
6	geleast ²⁾	(3,0)	(4,1)	(3,2)	/	/	/
7	Kraftrad (auch Mofa und Roller)	10,4	10,8	11,7	/	/	/
8	Fahrrad	68,9	69,8	69,2	51,0	53,9	52,9
9	dar. Pedelec (Elektrofahrrad)	.	.	(4,9)	.	.	/
	Unterhaltungselektronik						
10	Fernseher	94,8	98,6	97,5	91,0	97,0	95,6
11	dar. Flachbildfernseher	13,9	68,7	89,6	(7,6)	55,2	85,1
12	Satelliten-TV-Anschluss	43,1	49,3	53,6	28,6	35,6	38,9
13	Kabel-TV-Anschluss	44,9	44,9	41,3	52,9	55,1	54,1
14	Antennen-TV-Anschluss (DVB-T2 HD, DVB-T)	8,4	11,7	10,9	/	(11,8)	(11,7)
15	DVD-und Blu-ray-Geräte	64,3	70,4	61,3	44,3	54,6	49,3
16	dar. Blu-ray Gerät	.	.	20,6	.	.	(10,4)
17	Videokamera (Camcorder)	20,3	18,7	15,8	(8,1)	(7,7)	(5,6)
18	analog	12,7	8,8	7,0	/	/	/
19	digital	8,9	11,8	9,4	/	/	/
20	Fotoapparat	88,3	85,1	75,5	77,1	72,3	61,2
21	analog	70,9	39,2	26,8	64,4	35,1	24,2
22	digital	53,0	71,6	65,0	33,5	53,9	48,6
23	MP3-Player	29,2	36,1	29,3	(15,1)	(22,2)	(20,3)
24	Spielkonsole (auch tragbar)	13,3	21,1	22,9	/	(7,8)	(8,6)
	Informations- und Kommunikationstechnik						
25	Personalcomputer (PC)	72,4	80,2	86,2	56,5	65,7	75,8
26	stationär	62,9	52,5	42,2	45,5	36,7	29,5
27	mobil	27,3	56,4	74,9	(18,5)	40,3	61,4
28	Laptop/Notebook, Netbook	.	.	67,1	.	.	55,0
29	Tablet	.	.	40,4	.	.	22,2
30	Drucker (auch im Kombigerät)	.	70,1	73,9	.	50,6	57,8
31	Internetanschluss	57,4	73,6	90,1	42,5	57,0	83,1
32	stationär (z.B. DSL oder Kabel)	.	.	82,7	.	.	72,8
33	mobil (z.B. Smartphone, Surfstick)	.	.	64,1	.	.	51,5
34	Telefon	98,8	99,8	99,8	98,5	99,4	99,8
35	Festnetztelefon	91,3	89,3	86,3	86,6	81,4	79,1
36	Mobiltelefon (Handy, Smartphone)	85,2	90,0	95,3	74,8	80,7	90,6
37	dar. Smartphone	.	.	68,7	.	.	53,6
38	Navigationsgerät	17,2	44,0	47,5	/	(20,2)	26,5
	Haushalts- und sonstige Geräte						
39	Kühlschrank, Kühl- und Gefrierkombination	98,3	99,9	99,7	98,4	99,7	99,2
40	Gefrierschrank, Gefriertruhe	51,5	52,2	51,8	32,6	36,0	34,4
41	Geschirrspülmaschine	54,7	58,7	65,9	30,1	36,5	42,9
42	Mikrowellengerät	71,9	75,9	77,5	62,5	68,6	70,4
43	Waschmaschine	.	97,9	96,8	.	95,7	92,9
44	Wäschetrockner (auch im Kombigerät)	29,8	30,0	34,3	(15,7)	(13,9)	(16,4)
45	Elektroherd (auch im Kombigerät)	.	92,5	93,4	.	90,9	89,8
46	Gasherd	.	.	9,1	.	.	(9,9)
47	Heimtrainer (z.B. Ergometer, Laufband)	32,0	25,8	22,9	(23,3)	(19,8)	(13,9)

¹⁾ Anzahl der Haushalte, in denen entsprechende Gebrauchsgüter vorhanden sind, bezogen auf hochgerechnete Haushalte der jeweiligen Spalte

²⁾ einschließlich Firmenwagen, die auch privat genutzt werden dürfen; keine Ratenkäufe

Gebrauchsgütern 2008, 2013 und 2018 nach der Haushaltsgröße

Darunter mit ... Person(en)									Lfd. Nr.
2			3			4			
2008	2013	2018	2008	2013	2018	2008	2013	2018	
834	798	710	364	271	195	220	171	147	1
410	428	401	182	156	140	91	79	77	2
Anteil der Haushalte in % (Ausstattungsgrad) ²⁾									
85,4	87,5	90,5	94,8	93,0	97,2	94,3	99,1	96,6	3
45,7	43,7	43,0	40,8	44,3	(50,8)	(38,3)	(45,3)	(46,5)	4
45,3	49,3	56,1	71,9	62,8	66,6	77,2	76,7	69,7	5
/	(3,7)	(4,3)	(8,6)	(9,1)	/	/	/	/	6
(8,0)	(10,7)	(12,1)	(20,1)	(17,9)	(18,6)	(33,9)	(21,9)	(26,0)	7
70,4	72,9	74,5	91,0	88,3	86,1	93,4	95,4	96,8	8
.	.	(7,2)	.	.	/	.	.	/	9
97,2	99,8	99,0	98,5	99,5	98,4	93,3	99,8	97,8	10
16,8	75,5	93,0	(22,5)	78,8	90,6	(13,7)	81,4	93,8	11
47,0	53,6	60,3	58,0	64,2	64,8	57,6	64,0	81,8	12
46,2	44,9	35,6	33,6	(29,6)	(30,6)	(26,0)	(24,7)	(20,9)	13
(8,8)	(11,6)	(11,3)	(14,3)	(9,7)	/	(13,3)	/	/	14
68,1	74,5	62,7	88,2	89,4	79,3	87,0	91,1	83,9	15
.	.	21,1	.	.	(40,5)	.	.	(35,9)	16
21,0	21,3	18,1	33,4	(29,5)	(29,7)	(42,9)	(36,6)	(32,7)	17
12,6	(11,0)	(9,0)	20,8	(14,0)	/	(25,9)	(17,1)	/	18
(10,3)	12,4	(10,6)	(15,0)	(19,3)	(14,9)	(18,7)	(25,5)	(20,3)	19
93,7	92,6	85,4	96,9	94,4	83,5	95,5	92,7	91,5	20
76,8	43,0	32,2	73,0	(39,6)	(25,1)	68,2	(37,1)	(19,6)	21
53,5	79,4	72,7	77,8	88,6	80,1	82,9	87,0	88,8	22
21,1	33,0	26,8	57,8	65,3	(47,7)	63,5	62,2	54,9	23
(7,1)	15,3	15,6	31,5	49,3	54,3	(45,7)	61,5	68,2	24
71,8	84,8	90,2	95,6	97,8	99,5	96,7	94,5	98,7	25
62,7	58,0	49,4	86,7	70,5	55,0	90,9	69,6	(53,8)	26
21,3	55,5	77,3	47,9	85,3	95,8	50,4	84,1	96,9	27
.	.	66,1	.	.	92,4	.	.	90,9	28
.	.	45,6	.	.	62,9	.	.	65,6	29
.	77,5	80,5	.	91,7	96,2	.	88,6	87,8	30
54,0	79,0	92,3	80,3	93,0	98,7	89,0	92,1	100,0	31
.	.	87,5	.	.	92,3	.	.	92,6	32
.	.	63,0	.	.	91,9	.	.	87,1	33
98,8	100,0	100,0	99,4	100,0	99,5	98,6	100,0	100,0	34
93,2	93,4	92,3	95,1	95,6	87,7	96,1	97,2	90,1	35
87,9	94,3	97,8	96,9	98,7	99,5	97,0	97,0	100,0	36
.	.	69,7	.	.	93,1	.	.	98,4	37
18,9	54,0	58,9	34,6	66,0	65,9	(30,4)	74,6	(74,6)	38
98,0	100,0	100,0	98,6	100,0	100,0	98,6	100,0	100,0	39
59,0	60,1	61,5	70,3	65,0	67,6	62,8	69,4	(67,9)	40
59,4	67,3	77,0	80,8	77,4	86,8	86,5	89,5	96,5	41
72,1	77,7	80,4	87,0	87,7	84,0	82,5	83,3	86,2	42
.	99,6	100,0	.	99,2	97,6	.	97,5	100,0	43
32,2	33,8	40,5	40,6	44,1	52,3	55,4	59,6	(60,7)	44
.	92,7	95,4	.	94,4	96,5	.	96,1	97,0	45
.	.	(9,4)	.	.	/	.	.	/	46
36,6	30,3	30,0	39,9	(29,0)	(25,9)	(36,7)	(28,8)	(30,7)	47

1.3 Ausstattung privater Haushalte mit ausgewählten

Lfd. Nr.	Merkmal	Haushalte insgesamt			Davon nach der sozialen		
					Selbständige ¹⁾		
		2008	2013	2018	2008	2013	2018
1	Erfasste Haushalte (Anzahl)	1 891	1 670	1 547	(83)	(67)	(44)
2	Hochgerechnete Haushalte (1 000)	1 129	1 112	1 090	(69)	(74)	(63)
	Anteil der Haushalte in % (Ausstattungsgrad) ²⁾						
	Fahrzeuge						
3	Personenkraftwagen	76,2	77,4	80,3	(93,3)	(93,5)	(92,7)
4	neu gekauft	35,8	37,1	36,8	(36,6)	(41,2)	/
5	gebraucht gekauft	47,2	45,3	51,0	(60,2)	(63,1)	(57,3)
6	geleast ³⁾	(3,0)	(4,1)	(3,2)	/	/	/
7	Kraftrad (auch Mofa und Roller)	10,4	10,8	11,7	/	/	/
8	Fahrrad	68,9	69,8	69,2	(77,5)	(73,0)	(74,5)
9	dar. Pedelec (Elektrofahrrad)	.	.	(4,9)	.	.	/
	Unterhaltungselektronik						
10	Fernseher	94,8	98,6	97,5	(89,1)	(100,0)	(100,0)
11	dar. Flachbildfernseher	13,9	68,7	89,6	/	(71,7)	(95,8)
12	Satelliten-TV-Anschluss	43,1	49,3	53,6	(56,7)	(64,6)	(67,5)
13	Kabel-TV-Anschluss	44,9	44,9	41,3	/	/	/
14	Antennen-TV-Anschluss (DVB-T2 HD, DVB-T)	8,4	11,7	10,9	/	/	/
15	DVD-und Blu-ray-Geräte	64,3	70,4	61,3	(75,5)	(66,0)	(61,5)
16	dar. Blu-ray Gerät	.	.	20,6	.	.	/
17	Videokamera (Camcorder)	20,3	18,7	15,8	/	/	/
18	analog	12,7	8,8	7,0	/	/	/
19	digital	8,9	11,8	9,4	/	/	/
20	Fotoapparat	88,3	85,1	75,5	(98,1)	(89,9)	(78,4)
21	analog	70,9	39,2	26,8	(66,2)	/	/
22	digital	53,0	71,6	65,0	(72,6)	(82,7)	(72,3)
23	MP3-Player	29,2	36,1	29,3	(33,5)	(47,1)	/
24	Spielkonsole (auch tragbar)	13,3	21,1	22,9	/	/	/
	Informations- und Kommunikationstechnik						
25	Personalcomputer (PC)	72,4	80,2	86,2	(94,6)	(100,0)	(100,0)
26	stationär	62,9	52,5	42,2	(75,4)	(67,5)	(68,8)
27	mobil	27,3	56,4	74,9	(69,1)	(80,5)	(85,7)
28	Laptop/Notebook, Netbook	.	.	67,1	.	.	(85,7)
29	Tablet	.	.	40,4	.	.	(56,2)
30	Drucker (auch im Kombigerät)	.	70,1	73,9	.	(91,4)	(92,7)
31	Internetanschluss	57,4	73,6	90,1	(87,2)	(91,7)	(100,0)
32	stationär (z.B. DSL oder Kabel)	.	.	82,7	.	.	(92,3)
33	mobil (z.B. Smartphone, Surfstick)	.	.	64,1	.	.	(91,1)
34	Telefon	98,8	99,8	99,8	(99,0)	(100,0)	(100,0)
35	Festnetztelefon	91,3	89,3	86,3	(96,7)	(89,6)	(90,7)
36	Mobiltelefon (Handy, Smartphone)	85,2	90,0	95,3	(96,0)	(95,8)	(100,0)
37	dar. Smartphone	.	.	68,7	.	.	(93,0)
38	Navigationsgerät	17,2	44,0	47,5	(32,5)	(60,0)	(59,4)
	Haushalts- und sonstige Geräte						
39	Kühlschrank, Kühl- und Gefrierkombination	98,3	99,9	99,7	(99,0)	(100,0)	(100,0)
40	Gefrierschrank, Gefriertruhe	51,5	52,2	51,8	(60,1)	(60,6)	(63,6)
41	Geschirrspülmaschine	54,7	58,7	65,9	(71,6)	(73,2)	(81,7)
42	Mikrowellengerät	71,9	75,9	77,5	(73,4)	(72,9)	(75,4)
43	Waschmaschine	.	97,9	96,8	.	(100,0)	(94,7)
44	Wäschetrockner (auch im Kombigerät)	29,8	30,0	34,3	(43,7)	(45,9)	/
45	Elektroherd (auch im Kombigerät)	.	92,5	93,4	.	(96,8)	(92,2)
46	Gasherd	.	.	9,1	.	.	/
47	Heimtrainer (z.B. Ergometer, Laufband)	32,0	25,8	22,9	(44,1)	/	/

¹⁾ auch freiberuflich Tätige und Landwirte

²⁾ Anzahl der Haushalte, in denen entsprechende Gebrauchsgüter vorhanden sind, bezogen auf hochgerechnete Haushalte der jeweiligen Spalte

³⁾ einschließlich Firmenwagen, die auch privat genutzt werden dürfen; keine Ratenkäufe

Gebrauchsgütern 2008, 2013 und 2018 nach der sozialen Stellung der Haupteinkommensperson

Stellung der Haupteinkommensperson												Lfd. Nr.
Arbeitnehmer						Arbeitslose			Nichterwerbstätige			
Beamte			Angestellte/ Arbeiter									
2008	2013	2018	2008	2013	2018	2008	2013	2018	2008	2013	2018	
130	116	106	971	929	818	155	(60)	(37)	552	498	542	1
36	33	32	511	533	549	140	(73)	(47)	373	398	400	2
Anteil der Haushalte in % (Ausstattungsgrad) ²⁾												
94,7	96,7	99,0	.	90,5	90,6	(47,8)	(50,1)	/	62,5	60,2	67,5	3
(59,9)	(51,7)	(59,1)	.	40,2	38,9	/	/	/	37,9	34,5	33,5	4
(65,5)	(54,5)	(59,8)	.	58,4	62,6	(38,7)	/	/	25,5	26,0	35,3	5
/	/	/	.	4,9	(3,7)	/	-	-	/	/	/	6
/	/	/	.	15,6	17,1	/	/	/	/	(5,0)	(4,9)	7
84,3	87,0	(87,5)	.	82,8	81,3	67,7	(70,9)	/	49,2	50,1	52,3	8
.	.	/	.	.	(4,7)	.	.	/	.	.	(4,7)	9
95,8	99,4	95,8	.	98,9	98,1	92,2	(100,0)	(97,1)	94,6	97,7	96,5	10
/	(77,5)	(92,9)	.	72,4	91,4	/	(48,3)	(86,1)	(13,0)	66,1	86,4	11
(46,1)	(53,5)	(62,9)	.	56,9	62,0	(31,8)	/	/	35,2	38,7	43,2	12
(38,5)	(42,0)	(36,6)	.	37,2	33,5	(52,2)	(57,4)	(73,1)	50,4	55,7	50,6	13
/	/	/	.	13,2	(9,9)	/	/	/	(5,5)	(9,9)	(12,6)	14
85,5	(79,2)	(77,2)	.	81,3	71,3	59,9	(65,4)	/	43,7	56,7	48,0	15
.	.	(41,7)	.	.	28,2	.	.	/	.	.	(10,4)	16
(31,4)	(21,3)	/	.	22,1	18,4	/	/	/	(13,1)	(12,9)	(11,7)	17
/	/	/	.	10,1	(8,6)	/	/	/	(8,4)	(7,2)	(4,9)	18
/	(16,2)	/	.	13,7	10,2	/	/	-	(5,4)	(7,8)	(7,6)	19
95,9	92,2	(81,6)	.	92,0	80,0	76,8	(74,3)	/	85,0	76,5	70,9	20
77,0	(44,1)	(26,4)	.	36,5	24,1	(58,4)	/	/	75,1	45,2	31,3	21
(73,5)	85,2	(76,7)	.	83,5	73,2	(44,4)	(67,4)	/	33,8	53,3	53,7	22
(55,4)	(49,0)	(34,9)	.	49,3	38,5	(27,6)	/	/	(11,9)	(15,8)	(17,1)	23
(21,3)	(21,3)	(40,4)	.	30,9	34,0	(12,9)	/	/	/	(6,2)	(7,6)	24
91,8	99,2	99,5	.	91,2	96,0	71,2	(69,9)	(69,0)	46,7	61,9	71,3	25
76,9	(65,6)	(41,6)	.	61,1	45,8	65,0	/	/	37,6	39,9	33,4	26
(55,7)	(80,4)	95,9	.	69,1	87,4	(17,9)	(46,8)	/	(13,3)	34,7	57,0	27
.	.	(88,5)	.	.	78,1	.	.	/	.	.	50,1	28
.	.	(57,2)	.	.	49,9	.	.	/	.	.	25,3	29
.	89,9	(83,0)	.	79,2	80,5	.	(63,8)	/	.	53,4	62,6	30
83,3	95,3	100,0	.	85,5	97,9	(51,5)	(62,6)	(72,0)	33,5	54,6	79,2	31
.	.	(90,4)	.	.	89,6	.	.	(66,6)	.	.	72,9	32
.	.	(85,4)	.	.	77,4	.	.	/	.	.	41,5	33
99,3	100,0	100,0	.	100,0	100,0	98,5	(97,7)	(100,0)	98,6	100,0	99,6	34
97,0	89,7	(83,4)	.	89,7	85,4	81,9	(78,5)	/	93,2	91,3	90,2	35
96,2	97,2	100,0	.	96,7	99,4	79,5	(85,2)	(80,3)	72,7	80,1	90,2	36
.	.	(92,6)	.	.	82,4	.	.	/	.	.	46,2	37
(29,8)	(66,5)	(55,3)	.	55,9	57,1	/	/	/	(9,1)	28,5	35,8	38
96,0	100,0	100,0	.	100,0	100,0	96,6	100,0	(100,0)	99,2	99,7	99,2	39
(64,4)	(61,4)	(53,1)	.	54,0	53,7	(38,5)	(46,1)	/	47,6	48,6	49,3	40
81,6	83,8	(87,7)	.	69,8	74,5	(35,5)	/	/	41,0	44,2	54,0	41
76,3	(76,2)	(83,7)	.	81,8	82,7	69,3	(62,0)	/	52,0	71,0	71,8	42
.	99,4	100,0	.	97,9	97,7	.	(97,7)	(94,3)	.	97,3	96,0	43
(45,3)	(43,3)	(51,7)	.	34,4	39,6	(15,6)	/	/	22,9	22,5	25,2	44
.	94,4	93,9	.	93,9	94,9	.	(97,7)	(88,5)	.	88,7	92,0	45
.	.	/	.	.	(8,6)	.	.	/	.	.	(9,4)	46
(52,6)	(34,5)	(33,2)	.	26,1	25,1	(23,5)	/	/	30,0	26,2	19,9	47

1.4 Ausstattung privater Haushalte mit ausgewählten

Lfd. Nr.	Merkmal	Haushalte insgesamt			Darunter mit einem Alter					
		2008	2013	2018	18 - 25			25 - 35		
					2008	2013	2018	2008	2013	2018
1	Erfasste Haushalte (Anzahl)	1 891	1 670	1 547	(25)	(34)	(25)	127	168	141
2	Hochgerechnete Haushalte (1 000)	1 129	1 112	1 090	(15)	(35)	(23)	70	101	87
	Anteil der Haushalte in % (Ausstattungsgrad) ²⁾									
	Fahrzeuge									
3	Personenkraftwagen	76,2	77,4	80,3	/	(63,2)	/	82,8	72,9	73,6
4	neu gekauft	35,8	37,1	36,8	/	/	/	(20,4)	(23,2)	(17,6)
5	gebraucht gekauft	47,2	45,3	51,0	/	/	/	(66,6)	53,0	66,2
6	geleast ²⁾	(3,0)	(4,1)	(3,2)	-	.	-	/	/	/
7	Kraftrad (auch Mofa und Roller)	10,4	10,8	11,7	/	/	/	/	/	/
8	Fahrrad	68,9	69,8	69,2	/	(79,9)	/	81,6	81,5	77,4
9	dar. Pedelec (Elektrofahrrad)	/	/	(4,9)	/	/	-	/	/	/
	Unterhaltungselektronik									
10	Fernseher	94,8	98,6	97,5	/	(90,0)	/	89,4	99,6	90,7
11	dar. Flachbildfernseher	13,9	68,7	89,6	/	/	/	/	59,8	85,1
12	Satelliten-TV-Anschluss	43,1	49,3	53,6	/	/	/	(38,3)	(39,2)	(40,7)
13	Kabel-TV-Anschluss	44,9	44,9	41,3	/	/	/	(37,3)	(50,4)	(54,3)
14	Antennen-TV-Anschluss (DVB-T2 HD, DVB-T)	8,4	11,7	10,9	/	/	/	/	(16,1)	/
15	DVD- und Blu-ray-Geräte	64,3	70,4	61,3	/	/	/	80,6	72,1	(57,6)
16	dar. Blu-ray Gerät	/	/	20,6	/	/	/	/	/	(26,0)
17	Videokamera (Camcorder)	20,3	18,7	15,8	/	/	/	(20,1)	(12,8)	/
18	analog	12,7	8,8	7,0	/	/	-	/	/	/
19	digital	8,9	11,8	9,4	/	/	/	/	(10,6)	/
20	Fotoapparat	88,3	85,1	75,5	/	(77,9)	/	91,5	91,0	69,3
21	analog	70,9	39,2	26,8	/	/	/	(67,1)	(15,0)	/
22	digital	53,0	71,6	65,0	/	(75,0)	/	(69,9)	87,2	67,0
23	MP3-Player	29,2	36,1	29,3	/	/	/	(45,0)	68,3	(50,2)
24	Spielkonsole (auch tragbar)	13,3	21,1	22,9	/	/	/	(26,8)	(46,0)	(51,3)
	Informations- und Kommunikationstechnik									
25	Personalcomputer (PC)	72,4	80,2	86,2	/	(97,1)	(100,0)	87,3	95,7	98,3
26	stationär	62,9	52,5	42,2	/	/	/	(63,6)	(38,5)	(34,8)
27	mobil	27,3	56,4	74,9	/	(91,8)	/	(47,4)	87,1	95,8
28	Laptop/Notebook, Netbook	/	/	67,1	/	/	/	/	/	89,8
29	Tablet	/	/	40,4	/	/	/	/	/	(50,2)
30	Drucker (auch im Kombigerät)	.	70,1	73,9	.	(74,3)	/	.	73,2	81,0
31	Internetanschluss	57,4	73,6	90,1	/	(97,1)	(100,0)	(66,9)	96,6	100,0
32	stationär (z.B. DSL oder Kabel)	/	/	82,7	/	/	/	/	/	88,2
33	mobil (z.B. Smartphone, Surfstick)	/	/	64,1	/	/	/	/	/	88,0
34	Telefon	98,8	99,8	99,8	(100,0)	(100,0)	(100,0)	97,1	100,0	100,0
35	Festnetztelefon	91,3	89,3	86,3	/	/	/	72,0	72,2	69,3
36	Mobiltelefon (Handy, Smartphone)	85,2	90,0	95,3	(100,0)	(100,0)	(100,0)	93,9	99,0	100,0
37	dar. Smartphone	/	/	68,7	/	/	/	/	/	95,5
38	Navigationsgerät	17,2	44,0	47,5	/	/	/	/	(47,0)	(36,3)
	Haushalts- und sonstige Geräte									
39	Kühlschrank, Kühl- und Gefrierkombination	98,3	99,9	99,7	/	(100,0)	(100,0)	97,4	100,0	100,0
40	Gefrierschrank, Gefriertruhe	51,5	52,2	51,8	/	/	/	(37,1)	(33,2)	(30,6)
41	Geschirrspülmaschine	54,7	58,7	65,9	/	/	/	(50,4)	52,1	(63,6)
42	Mikrowellengerät	71,9	75,9	77,5	/	(85,5)	/	75,9	79,4	86,7
43	Waschmaschine	.	97,9	96,8	.	(83,6)	/	.	94,0	90,6
44	Wäschetrockner (auch im Kombigerät)	29,8	30,0	34,3	/	/	/	(27,6)	(19,0)	(30,2)
45	Elektroherd (auch im Kombigerät)	.	92,5	93,4	.	(88,5)	/	.	96,4	93,2
46	Gasherd	/	/	9,1	/	/	/	/	/	/
47	Heimtrainer (z.B. Ergometer, Laufband)	32,0	25,8	22,9	/	/	/	(28,2)	(10,1)	/

¹⁾ Anzahl der Haushalte, in denen entsprechende Gebrauchsgüter vorhanden sind, bezogen auf hochgerechnete Haushalte der jeweiligen Spalte

²⁾ einschließlich Firmenwagen, die auch privat genutzt werden dürfen; keine Ratenkäufe

Gebrauchsgütern 2008, 2013 und 2018 nach dem Alter der Haupteinkommensperson

der Haupteinkommensperson von ... bis unter ... Jahren												Lfd. Nr.
35 - 45			45 - 55			55 - 65			65 - 70			
2008	2013	2018	2008	2013	2018	2008	2013	2018	2008	2013	2018	
371	253	211	549	408	310	367	386	395	171	(95)	153	1
209	134	132	314	263	220	239	269	307	119	(75)	106	2
Anteil der Haushalte in % (Ausstattungsgrad) ²⁾												
86,3	88,7	88,8	81,5	88,7	91,4	72,0	78,9	81,4	70,3	(66,7)	82,0	3
29,2	(30,8)	(31,0)	40,8	41,7	46,9	31,9	41,6	38,1	(44,2)	(36,1)	(39,2)	4
62,9	62,3	67,1	56,4	56,6	57,7	44,1	43,3	51,7	(26,9)	(30,5)	(46,7)	5
(7,7)	/	/	/	(5,4)	/	/	(5,9)	/	/	/	/	6
(17,3)	(17,9)	(11,8)	(14,5)	(18,4)	(23,4)	(7,5)	(7,8)	(11,1)	/	/	/	7
82,8	82,6	82,0	78,4	81,1	84,9	63,1	70,3	66,6	52,2	(63,5)	64,6	8
/	/	/	/	/	/	/	/	(4,9)	/	/	/	9
92,8	99,5	94,3	96,0	99,2	99,8	95,8	98,9	99,5	94,0	(100,0)	96,9	10
(15,0)	74,7	86,8	14,9	70,2	91,4	(15,2)	70,9	92,4	/	(70,9)	87,7	11
42,6	63,1	50,3	51,3	56,4	63,2	45,4	51,2	59,9	(32,0)	(45,5)	(48,3)	12
38,4	33,3	(39,8)	43,7	35,5	32,7	46,6	45,5	36,6	(52,4)	(53,1)	(48,4)	13
(8,8)	(10,0)	(11,1)	(10,9)	(14,0)	(9,5)	(8,1)	(11,2)	(10,7)	/	/	/	14
82,5	84,5	74,7	72,2	79,9	75,6	61,1	74,2	63,5	(38,5)	(54,0)	62,7	15
/	/	(26,9)	/	/	33,6	/	/	(18,7)	/	/	(20,0)	16
26,1	(29,0)	(24,7)	25,2	22,8	(19,8)	(18,3)	(20,3)	(15,5)	(14,7)	/	(15,7)	17
(16,3)	(11,3)	/	(14,6)	(11,9)	(9,6)	(12,9)	(9,5)	(7,6)	/	/	/	18
(11,3)	(20,1)	(12,6)	(12,4)	(13,0)	(10,4)	(6,6)	(13,4)	(8,8)	/	/	/	19
90,5	89,9	76,0	90,4	89,6	82,0	85,7	89,4	75,9	86,8	(72,9)	83,2	20
62,5	(35,2)	(16,9)	70,5	38,1	(26,3)	70,8	43,0	29,1	78,6	(37,6)	(30,6)	21
69,5	84,7	70,6	65,4	81,6	75,6	41,6	75,6	66,4	(40,2)	(59,3)	68,3	22
47,5	59,2	42,5	39,7	48,2	39,1	(16,8)	28,0	25,7	/	/	(18,2)	23
29,5	51,7	48,8	16,2	27,7	40,5	/	(10,4)	(9,9)	/	/	/	24
90,2	94,4	96,6	84,8	89,4	96,1	70,9	82,9	87,2	(49,3)	(74,2)	82,9	25
81,5	58,8	(42,2)	77,0	60,9	46,0	61,7	61,8	50,2	(41,7)	(53,2)	(43,5)	26
35,8	77,0	89,8	36,3	70,1	86,6	(20,3)	50,6	73,8	/	(37,7)	66,9	27
/	/	85,2	/	/	80,7	/	/	61,8	/	/	(58,3)	28
/	/	59,7	/	/	51,3	/	/	39,6	/	/	(28,7)	29
.	85,1	80,7	.	80,7	82,4	.	72,9	74,9	.	(69,8)	77,9	30
77,3	85,8	97,9	71,6	85,7	98,3	51,1	71,5	90,8	(36,6)	(64,7)	89,8	31
/	/	87,6	/	/	90,4	/	/	84,6	/	/	81,3	32
/	/	83,7	/	/	81,6	/	/	61,9	/	/	(53,1)	33
99,5	100,0	100,0	99,6	99,0	100,0	98,3	100,0	99,6	97,5	(100,0)	100,0	34
91,0	89,0	78,0	91,9	88,7	86,3	93,8	92,4	88,1	92,0	(95,7)	94,1	35
97,0	99,6	99,3	93,7	94,6	99,8	78,1	88,1	94,1	73,0	(88,4)	92,5	36
/	/	91,3	/	/	87,8	/	/	64,4	/	/	(55,7)	37
21,3	51,1	46,2	24,3	53,2	58,6	(12,9)	46,5	51,7	(14,0)	(37,2)	(49,8)	38
98,6	100,0	100,0	98,7	99,5	99,4	96,9	100,0	99,6	99,6	(100,0)	100,0	39
46,8	49,0	(44,8)	59,6	55,8	55,9	52,1	60,2	58,1	(48,3)	(50,4)	(52,9)	40
67,1	74,4	75,9	62,7	70,3	83,2	52,7	58,9	61,3	(46,9)	(55,1)	64,9	41
74,6	78,6	85,9	80,1	80,6	78,4	70,8	75,6	76,6	60,7	(80,2)	75,2	42
.	97,8	98,6	.	98,8	95,6	.	99,5	99,2	.	(98,2)	99,0	43
33,4	38,8	(43,6)	36,2	36,6	38,2	26,5	32,3	36,3	(28,8)	(26,1)	(30,7)	44
.	96,1	97,4	.	96,3	94,3	.	92,3	94,0	.	(91,4)	93,6	45
/	/	/	/	/	/	/	/	(10,1)	/	/	/	46
26,0	(15,9)	(15,5)	39,2	33,0	(30,4)	30,5	27,8	24,6	(31,4)	(30,7)	(25,5)	47

2. Ergebnisse der Einkommens-
2.1 Ausstattung privater Haushalte mit ausgewählten

Lfd. Nr.	Merkmal	Haushalte mit jeweiligem Gebrauchsgut			
		Thüringen	Neue Bundesländer und Berlin	Früheres Bundesgebiet ohne Berlin-West	Deutschland
		1 000			
1	Erfasste Haushalte (Anzahl)	1 547	13 852	45 615	59 467
2	Hochgerechnete Haushalte (1 000)	1 090	8 403	32 193	40 596
	und zwar verfügten über				
	Fahrzeuge				
3	Personenkraftwagen	875	5 977	25 451	31 427
4	neu gekauft	401	2 387	10 001	12 388
5	gebraucht gekauft	556	3 869	16 970	20 839
6	geleast ³⁾	(34)	303	1 974	2 277
7	Krafttrad (auch Mofa und Roller)	128	742	3 740	4 483
8	Fahrrad	754	6 485	25 278	31 763
9	dar. Pedelec (Elektrofahrrad)	(53)	298	2 535	2 833
	Unterhaltungselektronik				
10	Fernseher	1 063	7 914	30 349	38 263
11	dar. Flachbildfernseher	977	7 281	27 279	34 560
12	Satelliten-TV-Anschluss	585	3 118	15 215	18 333
13	Kabel-TV-Anschluss	451	4 654	14 669	19 323
14	Antennen-TV-Anschluss (DVB-T2 HD, DVB-T)	118	1 076	4 046	5 121
15	DVD- und Blu-ray- Geräte	668	5 231	19 425	24 656
16	dar. Blu-ray Gerät	225	1 958	8 278	10 236
17	Videokamera (Camcorder)	172	1 198	4 749	5 947
18	analog	76	457	1 791	2 248
19	digital	103	774	3 096	3 870
20	Fotoapparat	823	6 270	23 894	30 163
21	analog	293	2 205	8 055	10 260
22	digital	709	5 392	21 355	26 748
23	MP3-Player	320	2 603	11 127	13 730
24	Spielkonsole (auch tragbar)	249	2 108	9 936	12 044
	Informations- und Kommunikationstechnik				
25	Personalcomputer (PC)	939	7 426	29 281	36 707
26	stationär	460	3 427	14 516	17 943
27	mobil	816	6 566	26 391	32 956
28	Laptop/Notebook, Netbook	732	5 996	23 997	29 993
29	Tablet	440	3 596	15 669	19 265
30	Drucker (auch im Kombigerät)	805	6 202	24 312	30 513
31	Internetanschluss	982	7 651	29 988	37 639
32	stationär (z.B. DSL oder Kabel)	902	6 967	28 214	35 180
33	mobil (z.B. Smartphone, Surfstick)	698	4 842	17 899	22 741
34	Telefon	1 089	8 393	32 144	40 537
35	Festnetztelefon	940	6 817	27 640	34 457
36	Mobiltelefon (Handy, Smartphone)	1 039	8 125	31 121	39 247
37	dar. Smartphone	749	6 310	25 309	31 618
38	Navigationsgerät	518	3 411	15 176	18 588
	Haushalts- und sonstige Geräte				
39	Kühlschrank, Kühl- und Gefrierkombination	1 087	8 377	32 096	40 474
40	Gefrierschrank, Gefriertruhe	565	3 322	16 235	19 557
41	Geschirrspülmaschine	719	5 446	23 760	29 206
42	Mikrowellengerät	845	6 078	22 849	28 927
43	Waschmaschine	1 055	8 126	30 433	38 559
44	Wäschetrockner (auch im Kombigerät)	373	2 221	14 946	17 168
45	Elektroherd (auch im Kombigerät)	1 018	7 563	30 607	38 170
46	Gasherd	99	947	1 510	2 458
47	Heimtrainer (z.B. Ergometer, Laufband)	250	1 771	7 705	9 476

¹⁾ Anzahl der Haushalte, in denen entsprechende Gebrauchsgüter vorhanden sind, bezogen auf hochgerechnete Haushalte der jeweiligen Spalte

²⁾ Anzahl der in den Haushalten vorhandenen Gebrauchsgüter, bezogen auf hochgerechnete Haushalte der jeweiligen Spalte

³⁾ einschließlich Firmenwagen, die auch privat genutzt werden dürfen; keine Ratenkäufe

und Verbrauchsstichprobe 2018

Gebrauchsgütern am 1.1.2018 nach dem Gebietsstand

Ausstattungsgrad ¹⁾				Ausstattungsbestand ²⁾				Lfd. Nr.
Thüringen	Neue Bundesländer und Berlin	Früheres Bundesgebiet ohne Berlin-West	Deutschland	Thüringen	Neue Bundesländer und Berlin	Früheres Bundesgebiet ohne Berlin-West	Deutschland	
je 100 Haushalte								
x	x	x	x	x	x	x	x	1
x	x	x	x	x	x	x	x	2
80,3	71,1	79,1	77,4	113,1	93,4	112,0	108,1	3
36,8	28,4	31,1	30,5	43,9	31,8	35,9	35,1	4
51,0	46,1	52,7	51,3	65,8	57,6	69,2	66,8	5
(3,2)	3,6	6,1	5,6	(3,4)	4,0	6,9	6,3	6
11,7	8,8	11,6	11,0	15,0	11,1	15,2	14,3	7
69,2	77,2	78,5	78,2	151,9	166,0	181,0	177,9	8
(4,9)	3,5	7,9	7,0	(6,3)	4,6	10,6	9,3	9
97,5	94,2	94,3	94,3	169,4	158,0	155,6	156,1	10
89,6	86,6	84,7	85,1	147,1	138,5	134,5	135,3	11
53,6	37,1	47,3	45,2	12
41,3	55,4	45,6	47,6	13
10,9	12,8	12,6	12,6	14
61,3	62,2	60,3	60,7	80,1	80,2	79,9	79,9	15
20,6	23,3	25,7	25,2	24,0	26,6	30,2	29,5	16
15,8	14,3	14,8	14,6	16,8	15,4	16,0	15,9	17
7,0	5,4	5,6	5,5	7,0	5,6	5,7	5,7	18
9,4	9,2	9,6	9,5	9,8	9,8	10,3	10,2	19
75,5	74,6	74,2	74,3	118,3	117,1	124,1	122,6	20
26,8	26,2	25,0	25,3	32,0	31,8	31,9	31,9	21
65,0	64,2	66,3	65,9	86,3	85,3	92,2	90,8	22
29,3	31,0	34,6	33,8	39,1	42,9	50,9	49,2	23
22,9	25,1	30,9	29,7	35,5	41,5	55,5	52,6	24
86,2	88,4	91,0	90,4	189,9	201,7	229,2	223,5	25
42,2	40,8	45,1	44,2	48,4	47,9	56,1	54,4	26
74,9	78,1	82,0	81,2	141,5	153,7	173,1	169,1	27
67,1	71,4	74,5	73,9	90,4	100,0	109,0	107,1	28
40,4	42,8	48,7	47,5	51,1	53,7	64,1	62,0	29
73,9	73,8	75,5	75,2	81,9	81,6	86,2	85,2	30
90,1	91,1	93,1	92,7	31
82,7	82,9	87,6	86,7	32
64,1	57,6	55,6	56,0	33
99,8	99,9	99,8	99,9	276,0	268,2	296,1	290,3	34
86,3	81,1	85,9	84,9	99,2	94,1	110,6	107,1	35
95,3	96,7	96,7	96,7	176,8	174,1	185,5	183,2	36
68,7	75,1	78,6	77,9	123,7	129,6	147,9	144,2	37
47,5	40,6	47,1	45,8	55,4	45,8	56,0	53,9	38
99,7	99,7	99,7	99,7	120,8	117,4	124,4	123,0	39
51,8	39,5	50,4	48,2	59,5	44,6	56,3	53,9	40
65,9	64,8	73,8	71,9	67,4	66,1	75,5	73,5	41
77,5	72,3	71,0	71,3	81,5	74,9	73,0	73,4	42
96,8	96,7	94,5	95,0	99,4	99,3	97,5	97,9	43
34,3	26,4	46,4	42,3	34,3	26,6	46,9	42,7	44
93,4	90,0	95,1	94,0	98,0	93,2	99,3	98,0	45
9,1	11,3	4,7	6,1	9,3	11,4	4,8	6,1	46
22,9	21,1	23,9	23,3	27,4	24,4	28,4	27,6	47

2.2 Ausstattung privater Haushalte mit ausgewählten

Lfd. Nr.	Merkmal	Haushalte mit jeweiligem Gebrauchsgut		
		Haushalte insgesamt	davon in	
			Mietwohnung ³⁾	Wohneigentum
		1 000		
1	Erfasste Haushalte (Anzahl)	1 547	794	753
2	Hochgerechnete Haushalte (1 000)	1 090	603	487
	und zwar verfügten über			
	Fahrzeuge			
3	Personenkraftwagen	875	412	463
4	neu gekauft	401	166	235
5	gebraucht gekauft	556	260	295
6	geleast ⁴⁾	(34)	/	(24)
7	Kraftrad (auch Mofa und Roller)	128	(40)	87
8	Fahrrad	754	358	396
9	dar. Pedelec (Elektrofahrrad)	(53)	(21)	(33)
	Unterhaltungselektronik			
10	Fernseher	1 063	578	485
11	dar. Flachbildfernseher	977	523	454
12	Satelliten-TV-Anschluss	585	201	384
13	Kabel-TV-Anschluss	451	365	85
14	Antennen-TV-Anschluss (DVB-T2 HD, DVB-T)	118	79	(39)
15	DVD- und Blu-ray- Geräte	668	332	336
16	dar. Blu-ray Gerät	225	90	135
17	Videokamera (Camcorder)	172	(59)	114
18	analog	76	(28)	(48)
19	digital	103	(36)	67
20	Fotoapparat	823	413	410
21	analog	293	150	143
22	digital	709	344	365
23	MP3-Player	320	163	157
24	Spielkonsole (auch tragbar)	249	125	125
	Informations- und Kommunikationstechnik			
25	Personalcomputer (PC)	939	484	455
26	stationär	460	209	251
27	mobil	816	412	404
28	Laptop/Notebook, Netbook	732	371	361
29	Tablet	440	196	244
30	Drucker (auch im Kombigerät)	805	395	410
31	Internetanschluss	982	529	454
32	stationär (z.B. DSL oder Kabel)	902	474	428
33	mobil (z.B. Smartphone, Surfstick)	698	364	334
34	Telefon	1 089	602	487
35	Festnetztelefon	940	479	461
36	Mobiltelefon (Handy, Smartphone)	1 039	565	474
37	dar. Smartphone	749	391	358
38	Navigationsgerät	518	201	318
	Haushalts- und sonstige Geräte			
39	Kühlschrank, Kühl- und Gefrierkombination	1 087	600	487
40	Gefrierschrank, Gefriertruhe	565	213	351
41	Geschirrspülmaschine	719	305	414
42	Mikrowellengerät	845	443	402
43	Waschmaschine	1 055	574	481
44	Wäschetrockner (auch im Kombigerät)	373	135	239
45	Elektroherd (auch im Kombigerät)	1 018	567	451
46	Gasherd	99	(35)	(64)
47	Heimtrainer (z.B. Ergometer, Laufband)	250	74	175

¹⁾ Anzahl der Haushalte, in denen entsprechende Gebrauchsgüter vorhanden sind, bezogen auf hochgerechnete Haushalte der jeweiligen Spalte

²⁾ Anzahl der in den Haushalten vorhandenen Gebrauchsgüter, bezogen auf hochgerechnete Haushalte der jeweiligen Spalte

Gebrauchsgütern am 1.1.2018 nach Mietwohnung - Wohneigentum

Ausstattungsgrad ¹⁾			Ausstattungsbestand ²⁾			Lfd. Nr.
Haushalte insgesamt	davon in		Haushalte insgesamt	davon in		
	Mietwohnung ³⁾	Wohneigentum		Mietwohnung ³⁾	Wohneigentum	
je 100 Haushalte						
x	x	x	x	x	x	1
x	x	x	x	x	x	2
80,3	68,4	95,0	113,1	81,8	151,8	3
36,8	27,5	48,2	43,9	29,1	62,1	4
51,0	43,2	60,6	65,8	50,9	84,3	5
(3,2)	/	(5,0)	(3,4)	/	(5,4)	6
11,7	(6,7)	17,9	15,0	(8,5)	23,1	7
69,2	59,4	81,2	151,9	107,4	207,0	8
(4,9)	(3,4)	(6,7)	(6,3)	(4,6)	(8,5)	9
97,5	95,9	99,5	169,4	141,0	204,6	10
89,6	86,7	93,2	147,1	121,4	178,7	11
53,6	33,3	78,8	.	.	.	12
41,3	60,6	17,5	.	.	.	13
10,9	13,2	(8,0)	.	.	.	14
(61,3)	55,1	68,9	80,1	65,2	98,5	15
20,6	14,9	27,7	24,0	16,4	33,5	16
15,8	(9,7)	23,3	16,8	(10,8)	24,3	17
7,0	(4,6)	(9,9)	7,0	(4,6)	(10,1)	18
9,4	(6,0)	13,7	9,8	(6,2)	14,2	19
75,5	68,5	84,2	118,3	100,4	140,5	20
26,8	24,9	29,3	32,0	28,9	35,9	21
65,0	57,0	75,0	86,3	71,5	104,6	22
29,3	27,0	32,2	39,1	33,8	45,6	23
22,9	20,7	25,6	35,5	32,2	39,6	24
86,2	80,3	93,4	189,9	153,9	234,5	25
42,2	34,6	51,5	48,4	37,8	61,6	26
74,9	68,3	83,0	141,5	116,1	173,0	27
67,1	61,5	74,1	90,4	77,3	106,6	28
40,4	32,4	50,2	51,1	38,8	66,3	29
73,9	65,6	84,1	81,9	69,3	97,4	30
90,1	87,7	93,1	.	.	.	31
82,7	78,6	87,8	.	.	.	32
64,1	60,4	68,6	.	.	.	33
99,8	99,8	99,9	276,0	232,0	330,5	34
86,3	79,5	94,6	99,2	84,7	117,1	35
95,3	93,7	97,3	176,8	147,2	213,4	36
68,7	64,9	73,5	123,7	98,5	155,0	37
47,5	33,3	65,2	55,4	36,1	79,1	38
99,7	99,4	100,0	120,8	107,7	137,0	39
51,8	35,4	72,1	59,5	37,6	86,7	40
65,9	50,5	84,9	67,4	50,6	88,2	41
77,5	73,5	82,4	81,5	75,6	88,8	42
96,8	95,3	98,7	99,4	95,7	104,0	43
34,3	22,4	49,0	34,3	22,4	49,0	44
93,4	94,0	92,6	98,0	95,6	100,9	45
9,1	(5,9)	(13,1)	9,3	(5,9)	(13,5)	46
22,9	12,3	36,0	27,4	13,1	45,0	47

³⁾ auch mietfreie Haushalte

⁴⁾ einschließlich Firmenwagen, die auch privat genutzt werden dürfen; keine Ratenkäufe

2.3 Private Haushalte mit ausgewählten Gebrauchsgütern am 1.1.2018 nach der Haushaltsgröße in 1 000

Lfd. Nr.	Merkmal	Haushalte insgesamt	Darunter mit ... Person(en)				
			1	2	3	4	5 und mehr
1	Erfasste Haushalte (Anzahl)	1 547	465	710	195	147	(30)
2	Hochgerechnete Haushalte (1 000)	1 090	448	401	140	77	(25)
	Fahrzeuge						
3	Personenkraftwagen	875	278	363	136	75	(24)
4	neu gekauft	401	110	172	(71)	(36)	/
5	gebraucht gekauft	556	163	225	93	54	/
6	geleast ¹⁾	(34)	/	(17)	/	/	/
7	Kraftrad (auch Mofa und Roller)	128	/	(49)	(26)	(20)	/
8	Fahrrad	754	237	299	120	75	(24)
9	dar. Pedelec (Elektrofahrrad)	(53)	/	(29)	/	/	/
	Unterhaltungselektronik						
10	Fernseher	1 063	428	397	137	75	(25)
11	dar. Flachbildfernseher	977	381	373	126	72	(24)
12	Satelliten-TV-Anschluss	585	174	242	90	63	/
13	Kabel-TV-Anschluss	451	242	143	(43)	(16)	/
14	Antennen-TV-Anschluss (DVB-T2 HD, DVB-T)	118	(52)	(45)	/	/	/
15	DVD- und Blu-ray- Geräte	668	220	252	111	65	(21)
16	dar. Blu-ray Gerät	225	(47)	85	(56)	(28)	/
17	Videokamera (Camcorder)	172	(25)	73	(41)	(25)	/
18	analog	76	/	(36)	/	/	/
19	digital	103	/	(42)	(21)	(16)	/
20	Fotoapparat	823	274	343	117	71	(19)
21	analog	293	108	129	(35)	(15)	/
22	digital	709	218	292	112	69	(19)
23	MP3-Player	320	(91)	108	(67)	(42)	/
24	Spielkonsole (auch tragbar)	249	(39)	62	76	(53)	/
	Informations- und Kommunikationstechnik						
25	Personalcomputer (PC)	939	339	362	139	76	(23)
26	stationär	460	132	198	77	(41)	/
27	mobil	816	275	310	134	75	(23)
28	Laptop/Notebook, Netbook	732	246	265	129	70	(21)
29	Tablet	440	100	183	88	51	/
30	Drucker (auch im Kombigerät)	805	259	323	134	68	(22)
31	Internetanschluss	982	372	370	138	77	(25)
32	stationär (z.B. DSL oder Kabel)	902	326	351	129	71	(24)
33	mobil (z.B. Smartphone, Surfstick)	698	231	253	128	67	(20)
34	Telefon	1 089	447	401	139	77	(25)
35	Festnetztelefon	940	354	370	122	70	(24)
36	Mobiltelefon (Handy, Smartphone)	1 039	406	392	139	77	(25)
37	dar. Smartphone	749	240	280	130	76	(24)
38	Navigationsgerät	518	119	236	92	(58)	/
	Haushalts- und sonstige Geräte						
39	Kühlschrank, Kühl- und Gefrierkombination	1 087	444	401	140	77	(25)
40	Gefrierschrank, Gefriertruhe	565	154	247	94	(52)	/
41	Geschirrspülmaschine	719	192	309	121	74	(22)
42	Mikrowellengerät	845	315	323	117	67	(23)
43	Waschmaschine	1 055	416	401	136	77	(25)
44	Wäschetrockner (auch im Kombigerät)	373	(73)	162	73	(47)	/
45	Elektroherd (auch im Kombigerät)	1 018	402	383	135	75	(24)
46	Gasherd	99	(44)	(38)	/	/	/
47	Heimtrainer (z.B. Ergometer, Laufband)	250	(62)	120	(36)	(24)	/

¹⁾ einschließlich Firmenwagen, die auch privat genutzt werden dürfen; keine Ratenkäufe

2.4 Ausstattungsgrad *) privater Haushalte mit ausgewählten Gebrauchsgütern am 1.1.2018
nach der Haushaltsgröße je 100 Haushalte

Lfd. Nr.	Merkmal	Haushalte insgesamt	Darunter mit ... Person(en)				
			1	2	3	4	5 und mehr
1	Erfasste Haushalte (Anzahl)	1 547	465	710	195	147	(30)
2	Hochgerechnete Haushalte (1 000)	1 090	448	401	140	77	(25)
	Anteil der Haushalte in % (Ausstattungsgrad) ¹⁾						
	Fahrzeuge						
3	Personenkraftwagen	80,3	62,2	90,5	97,2	96,6	(95,3)
4	neu gekauft	36,8	24,6	43,0	(50,8)	(46,5)	/
5	gebraucht gekauft	51,0	36,5	56,1	66,6	69,7	/
6	geleast ¹⁾	(3,2)	/	(4,3)	/	/	/
7	Kraftrad (auch Mofa und Roller)	11,7	/	(12,1)	(18,6)	(26,0)	/
8	Fahrrad	69,2	52,9	74,5	86,1	96,8	(94,9)
9	dar. Pedelec (Elektrofahrrad)	(4,9)	/	(7,2)	/	/	/
	Unterhaltungselektronik						
10	Fernseher	97,5	95,6	99,0	98,4	97,8	(100,0)
11	dar. Flachbildfernseher	89,6	85,1	93,0	90,6	93,8	(96,9)
12	Satelliten-TV-Anschluss	53,6	38,9	60,3	64,8	81,8	/
13	Kabel-TV-Anschluss	41,3	54,1	35,6	(30,6)	(20,9)	/
14	Antennen-TV-Anschluss (DVB-T2 HD, DVB-T)	10,9	(11,7)	(11,3)	/	/	/
15	DVD- und Blu-ray- Geräte	61,3	49,3	62,7	79,3	83,9	(82,7)
16	dar. Blu-ray Gerät	20,6	(10,4)	21,1	(40,5)	(35,9)	/
17	Videokamera (Camcorder)	15,8	(5,6)	18,1	(29,7)	(32,7)	/
18	analog	7,0	/	(9,0)	/	/	/
19	digital	9,4	/	(10,6)	(14,9)	(20,3)	/
20	Fotoapparat	75,5	61,2	85,4	83,5	91,5	(78,5)
21	analog	26,8	24,2	32,2	(25,1)	(19,6)	/
22	digital	65,0	48,6	72,7	80,1	88,8	(78,5)
23	MP3-Player	29,3	(20,3)	26,8	(47,7)	(54,9)	/
24	Spielkonsole (auch tragbar)	22,9	(8,6)	15,6	54,3	(68,2)	/
	Informations- und Kommunikationstechnik						
25	Personalcomputer (PC)	86,2	75,8	90,2	99,5	98,7	(94,4)
26	stationär	42,2	29,5	49,4	55,0	(53,8)	/
27	mobil	74,9	61,4	77,3	95,8	96,9	(92,4)
28	Laptop/Notebook, Netbook	67,1	55,0	66,1	92,4	90,9	(86,0)
29	Tablet	40,4	22,2	45,6	62,9	65,6	/
30	Drucker (auch im Kombigerät)	73,9	57,8	80,5	96,2	87,8	(87,1)
31	Internetanschluss	90,1	83,1	92,3	98,7	100,0	(100,0)
32	stationär (z.B. DSL oder Kabel)	82,7	72,8	87,5	92,3	92,6	(98,2)
33	mobil (z.B. Smartphone, Surfstick)	64,1	51,5	63,0	91,9	87,1	(79,7)
34	Telefon	99,8	99,8	100,0	99,5	100,0	(100,0)
35	Festnetztelefon	86,3	79,1	92,3	87,7	90,1	(97,0)
36	Mobiltelefon (Handy, Smartphone)	95,3	90,6	97,8	99,5	100,0	(100,0)
37	dar. Smartphone	68,7	53,6	69,7	93,1	98,4	(97,0)
38	Navigationsgerät	47,5	26,5	58,9	65,9	(74,6)	/
	Haushalts- und sonstige Geräte						
39	Kühlschrank, Kühl- und Gefrierkombination	99,7	99,2	100,0	100,0	100,0	(100,0)
40	Gefrierschrank, Gefriertruhe	51,8	34,4	61,5	67,6	(67,9)	/
41	Geschirrspülmaschine	65,9	42,9	77,0	86,8	96,5	(90,0)
42	Mikrowellengerät	77,5	70,4	80,4	84,0	86,2	(93,7)
43	Waschmaschine	96,8	92,9	100,0	97,6	100,0	(100,0)
44	Wäschetrockner (auch im Kombigerät)	34,3	(16,4)	40,5	52,3	(60,7)	/
45	Elektroherd (auch im Kombigerät)	93,4	89,8	95,4	96,5	97,0	(97,1)
46	Gasherd	9,1	(9,9)	(9,4)	/	/	/
47	Heimtrainer (z.B. Ergometer, Laufband)	22,9	(13,9)	30,0	(25,9)	(30,7)	/

*) Anzahl der Haushalte, in denen entsprechende Gebrauchsgüter vorhanden sind, bezogen auf hochgerechnete Haushalte der jeweiligen Spalte

¹⁾ einschließlich Firmenwagen, die auch privat genutzt werden dürfen; keine Ratenkäufe

2.5 Ausstattungsbestand *) privater Haushalte mit ausgewählten Gebrauchsgütern am 1.1.2018

nach der Haushaltsgröße je 100 Haushalte

Lfd. Nr.	Merkmal	Haushalte insgesamt	Darunter mit ... Person(en)				
			1	2	3	4	5 und mehr
1	Erfasste Haushalte (Anzahl)	1 547	465	710	195	147	(30)
2	Hochgerechnete Haushalte (1 000)	1 090	448	401	140	77	(25)
	Fahrzeuge						
3	Personenkraftwagen	113,1	65,2	125,8	176,9	183,7	(194,7)
4	neu gekauft	43,9	24,8	48,4	(73,7)	(70,6)	/
5	gebraucht gekauft	65,8	38,6	72,9	97,7	109,6	/
6	geleast ¹⁾	(3,4)	/	(4,4)	/	/	/
7	Kraftrad (auch Mofa und Roller)	15,0	/	(14,7)	(25,3)	(41,3)	/
8	Fahrrad	151,9	69,2	153,0	244,0	362,6	(451,7)
9	dar. Pedelec (Elektrofahrrad)	(6,3)	/	(10,1)	/	/	/
	Unterhaltungselektronik						
10	Fernseher	169,4	123,5	190,3	209,4	228,0	(254,9)
11	dar. Flachbildfernseher	147,1	104,5	165,6	182,8	203,0	(239,7)
12	Satelliten-TV-Anschluss
13	Kabel-TV-Anschluss
14	Antennen-TV-Anschluss (DVB-T2 HD, DVB-T)
15	DVD- und Blu-ray- Geräte	80,1	54,5	81,0	125,3	131,8	(111,6)
16	dar. Blu-ray Gerät	24,0	(11,2)	23,6	(50,5)	(47,0)	/
17	Videokamera (Camcorder)	16,8	(5,6)	20,1	(31,2)	(33,7)	/
18	analog	7,0	/	(9,0)	/	/	/
19	digital	9,8	/	(11,1)	(15,8)	(20,6)	/
20	Fotoapparat	118,3	83,0	137,0	143,3	169,2	(155,8)
21	analog	32,0	27,2	40,3	(28,9)	(24,8)	/
22	digital	86,3	55,8	96,7	114,4	144,4	(131,6)
23	MP3-Player	39,1	(21,6)	35,5	(70,1)	(87,7)	/
24	Spielkonsole (auch tragbar)	35,5	(12,3)	22,9	85,7	(111,2)	/
	Informations- und Kommunikationstechnik						
25	Personalcomputer (PC)	189,9	114,8	198,2	290,2	345,3	(364,5)
26	stationär	48,4	31,0	54,7	67,3	(73,5)	/
27	mobil	141,5	83,8	143,6	222,9	271,8	(286,6)
28	Laptop/Notebook, Netbook	90,4	61,0	87,2	142,7	159,3	(166,0)
29	Tablet	51,1	22,8	56,4	80,2	112,5	/
30	Drucker (auch im Kombigerät)	81,9	60,6	89,7	107,3	108,1	(114,7)
31	Internetanschluss
32	stationär (z.B. DSL oder Kabel)
33	mobil (z.B. Smartphone, Surfstick)
34	Telefon	276,0	186,3	295,7	371,0	452,3	(493,8)
35	Festnetztelefon	99,2	83,7	108,9	104,6	118,7	(132,0)
36	Mobiltelefon (Handy, Smartphone)	176,8	102,6	186,8	266,4	333,7	(361,8)
37	dar. Smartphone	123,7	58,4	113,0	231,3	300,3	(322,2)
38	Navigationgerät	55,4	27,6	68,4	77,2	(101,6)	/
	Haushalts- und sonstige Geräte						
39	Kühlschrank, Kühl- und Gefrierkombination	120,8	105,8	127,4	133,2	142,4	(148,6)
40	Gefrierschrank, Gefriertruhe	59,5	36,6	72,4	77,9	(79,7)	/
41	Geschirrspülmaschine	67,4	43,0	78,6	87,8	100,0	(111,6)
42	Mikrowellengerät	81,5	71,5	83,9	94,0	93,1	(117,1)
43	Waschmaschine	99,4	93,3	103,2	101,6	107,4	(112,2)
44	Wäschetrockner (auch im Kombigerät)	34,3	(16,4)	40,6	52,3	(60,7)	/
45	Elektroherd (auch im Kombigerät)	98,0	90,5	100,9	102,4	105,0	(138,0)
46	Gasherd	9,3	(9,9)	(9,4)	/	/	/
47	Heimtrainer (z.B. Ergometer, Laufband)	27,4	(14,9)	36,5	(29,7)	(40,6)	/

^{*)} Anzahl der in den Haushalten vorhandenen Gebrauchsgüter, bezogen auf hochgerechnete Haushalte der jeweiligen Spalte

¹⁾ einschließlich Firmenwagen, die auch privat genutzt werden dürfen; keine Ratenkäufe

2.6 Private Haushalte mit ausgewählten Gebrauchsgütern am 1.1.2018
nach Haushaltstyp und Anzahl der Kinder unter 18 Jahren in 1 000

Lfd. Nr.	Merkmal	Haushalte insgesamt	Darunter nach Alleinerziehenden und Paaren mit Kind(ern)				
			Allein- erziehende ¹⁾	darunter mit 1 Kind ¹⁾	Paare mit Kind(ern) ¹⁾	darunter mit Kind(ern) ¹⁾	
						1	2
1	Erfasste Haushalte (Anzahl)	1 547	(70)	(55)	227	106	106
2	Hochgerechnete Haushalte (1 000)	1 090	(45)	(34)	129	70	48
	Fahrzeuge						
3	Personenkraftwagen	875	(33)	(25)	125	67	47
4	neu gekauft	401	/	/	(54)	(30)	(21)
5	gebraucht gekauft	556	(26)	(21)	92	(47)	(34)
6	geleast ²⁾	(34)	/	/	/	/	/
7	Kraftrad (auch Mofa und Roller)	128	/	/	(23)	(10)	/
8	Fahrrad	754	(36)	(27)	120	(63)	46
9	dar. Pedelec (Elektrofahrrad)	(53)	/	/	/	/	/
	Unterhaltungselektronik						
10	Fernseher	1 063	(42)	(31)	125	68	46
11	dar. Flachbildfernseher	977	(40)	(29)	118	(63)	(43)
12	Satelliten-TV-Anschluss	585	(15)	/	85	(41)	(40)
13	Kabel-TV-Anschluss	451	(20)	/	(40)	(26)	/
14	Antennen-TV-Anschluss (DVB-T2 HD, DVB-T)	118	/	/	/	/	/
15	DVD- und Blu-ray- Geräte	668	(30)	(20)	101	(55)	(36)
16	dar. Blu-ray Gerät	225	/	/	(56)	(35)	(16)
17	Videokamera (Camcorder)	172	/	/	(38)	(18)	(16)
18	analog	76	/	/	/	/	/
19	digital	103	/	/	(25)	/	/
20	Fotoapparat	823	(31)	(24)	116	(62)	45
21	analog	293	/	/	(25)	/	/
22	digital	709	(28)	(22)	112	(58)	44
23	MP3-Player	320	(20)	/	70	(36)	(26)
24	Spielkonsole (auch tragbar)	249	(24)	/	81	(42)	(30)
	Informations- und Kommunikationstechnik						
25	Personalcomputer (PC)	939	(42)	(31)	127	70	47
26	stationär	460	/	/	62	(36)	(22)
27	mobil	816	(39)	(28)	125	70	45
28	Laptop/Notebook, Netbook	732	(36)	(25)	121	68	(43)
29	Tablet	440	(23)	(15)	88	(49)	(31)
30	Drucker (auch im Kombigerät)	805	(34)	(24)	121	(67)	(44)
31	Internetanschluss	982	(43)	(32)	129	70	48
32	stationär (z.B. DSL oder Kabel)	902	(35)	(27)	120	65	44
33	mobil (z.B. Smartphone, Surfstick)	698	(40)	(29)	118	67	(44)
34	Telefon	1 089	(45)	(34)	129	70	48
35	Festnetztelefon	940	(33)	(25)	116	(60)	45
36	Mobiltelefon (Handy, Smartphone)	1 039	(45)	(34)	129	70	48
37	dar. Smartphone	749	(43)	(32)	126	68	47
38	Navigationserät	518	/	/	85	(44)	(33)
	Haushalts- und sonstige Geräte						
39	Kühlschrank, Kühl- und Gefrierkombination	1 087	(45)	(34)	129	70	48
40	Gefrierschrank, Gefriertruhe	565	(20)	/	73	(40)	(27)
41	Geschirrspülmaschine	719	(33)	(24)	117	(62)	46
42	Mikrowellengerät	845	(38)	(28)	113	(63)	(40)
43	Waschmaschine	1 055	(45)	(34)	128	68	48
44	Wäschetrockner (auch im Kombigerät)	373	(15)	/	78	(38)	(30)
45	Elektroherd (auch im Kombigerät)	1 018	(44)	(33)	127	69	47
46	Gasherd	99	/	/	/	/	/
47	Heimtrainer (z.B. Ergometer, Laufband)	250	/	/	(29)	/	(11)

¹⁾ ledige(s) Kind(er) unter 18 Jahren der Haupteinkommensperson oder der Ehe- und Lebenspartner

²⁾ einschließlich Firmenwagen, die auch privat genutzt werden dürfen; keine Ratenkäufe

2.7 Ausstattungsgrad ¹⁾ privater Haushalte mit ausgewählten Gebrauchsgütern am 1.1.2018
nach Haushaltstyp und Anzahl der Kinder unter 18 Jahren je 100 Haushalte

Lfd. Nr.	Merkmal	Haushalte insgesamt	Darunter nach Alleinerziehenden und Paaren mit Kind(ern)				
			Allein- erziehende ¹⁾	darunter mit 1 Kind ¹⁾	Paare mit Kind(ern) ¹⁾	darunter mit Kind(ern) ¹⁾	
						1	2
1	Erfasste Haushalte (Anzahl)	x	(70)	(55)	227	106	106
2	Hochgerechnete Haushalte (1 000)	x	(45)	(34)	129	70	48
	Fahrzeuge						
3	Personenkraftwagen	80,3	(74,7)	(74,3)	96,9	94,9	99,0
4	neu gekauft	36,8	/	/	(41,6)	(43,3)	(43,3)
5	gebraucht gekauft	51,0	(58,9)	(61,4)	71,0	(67,0)	(72,0)
6	geleast ²⁾	(3,2)	/	/	/	/	/
7	Kraftrad (auch Mofa und Roller)	11,7	/	/	(17,5)	(14,9)	
8	Fahrrad	69,2	(81,6)	(81,9)	93,2	(89,5)	97,0
9	dar. Pedelec (Elektrofahrrad)	(4,9)	/	/	/	/	/
	Unterhaltungselektronik						
10	Fernseher	97,5	(95,2)	(93,6)	97,0	96,9	96,5
11	dar. Flachbildfernseher	89,6	(89,6)	(86,2)	91,4	(90,2)	(91,0)
12	Satelliten-TV-Anschluss	53,6	(34,2)	/	66,1	(58,2)	(83,5)
13	Kabel-TV-Anschluss	41,3	(44,1)	/	(30,9)	(37,4)	/
14	Antennen-TV-Anschluss (DVB-T2 HD, DVB-T)	10,9	/	/	/	/	/
15	DVD- und Blu-ray- Geräte	61,3	(67,4)	(58,3)	77,9	(79,0)	(76,0)
16	dar. Blu-ray Gerät	20,6	/	/	(43,7)	(49,5)	(34,0)
17	Videokamera (Camcorder)	15,8	/	/	(29,0)	(26,0)	(33,7)
18	analog	7,0	/	/	/	/	/
19	digital	9,4	/	/	(19,1)	/	/
20	Fotoapparat	75,5	(69,6)	(71,8)	89,8	(88,0)	94,0
21	analog	26,8	/	/	(19,4)	/	/
22	digital	65,0	(63,6)	(65,5)	86,9	(83,0)	93,4
23	MP3-Player	29,3	(45,8)	/	53,8	(51,5)	(55,1)
24	Spielkonsole (auch tragbar)	22,9	(53,5)	/	62,8	(59,4)	(63,2)
	Informations- und Kommunikationstechnik						
25	Personalcomputer (PC)	86,2	(93,3)	(91,1)	98,2	100,0	98,0
26	stationär	42,2	/	/	47,6	(51,2)	(46,2)
27	mobil	74,9	(87,8)	(83,9)	96,7	100,0	95,0
28	Laptop/Notebook, Netbook	67,1	(80,4)	(74,0)	93,8	97,1	(91,3)
29	Tablet	40,4	(52,5)	(46,0)	68,3	(69,1)	(65,3)
30	Drucker (auch im Kombigerät)	73,9	(75,3)	(73,0)	93,4	(95,3)	(93,3)
31	Internetanschluss	90,1	(97,4)	(96,5)	100,0	100,0	100,0
32	stationär (z.B. DSL oder Kabel)	82,7	(79,1)	(80,9)	93,0	93,3	91,8
33	mobil (z.B. Smartphone, Surfstick)	64,1	(89,9)	(86,6)	91,2	95,3	(92,0)
34	Telefon	99,8	(100,0)	(100,0)	100,0	100,0	100,0
35	Festnetztelefon	86,3	(74,7)	(74,4)	89,6	(85,0)	93,8
36	Mobiltelefon (Handy, Smartphone)	95,3	(100,0)	(100,0)	100,0	100,0	100,0
37	dar. Smartphone	68,7	(97,6)	(96,8)	97,8	97,0	98,3
38	Navigationsgerät	47,5	/	/	65,4	(62,2)	(68,9)
	Haushalts- und sonstige Geräte						
39	Kühlschrank, Kühl- und Gefrierkombination	99,7	(100,0)	(100,0)	100,0	100,0	100,0
40	Gefrierschrank, Gefriertruhe	51,8	(45,7)	/	56,8	(57,2)	(56,1)
41	Geschirrspülmaschine	65,9	(73,3)	(70,0)	90,9	(87,9)	96,1
42	Mikrowellengerät	77,5	(85,6)	(83,4)	87,6	(90,0)	(84,2)
43	Waschmaschine	96,8	(100,0)	(100,0)	98,7	97,6	100,0
44	Wäschetrockner (auch im Kombigerät)	34,3	(32,9)	/	60,5	(54,1)	(63,8)
45	Elektroherd (auch im Kombigerät)	93,4	(99,0)	(98,6)	98,0	98,5	98,3
46	Gasherd	9,1	/	/	/	/	/
47	Heimtrainer (z.B. Ergometer, Laufband)	22,9	/	/	(22,2)	/	(23,7)

¹⁾ Anzahl der Haushalte, in denen entsprechende Gebrauchsgüter vorhanden sind, bezogen auf hochgerechnete Haushalte der jeweiligen Spalte

¹⁾ ledige(s) Kind(er) unter 18 Jahren der Haupteinkommensperson oder der Ehe- bzw. Lebenspartner

²⁾ einschließlich Firmenwagen, die auch privat genutzt werden dürfen; keine Ratenkäufe

2.8 Ausstattungsbestand *) privater Haushalte mit ausgewählten Gebrauchsgütern am 1.1.2018
nach Haushaltstyp und Anzahl der Kinder unter 18 Jahren je 100 Haushalte

Lfd. Nr.	Merkmal	Haushalte insgesamt	Darunter nach Alleinerziehenden und Paaren mit Kind(ern)				
			Allein- erziehende 1)	darunter mit 1 Kind 1)	Paare mit Kind(ern) 1)	darunter mit Kind(ern) 1)	
						1	2
1	Erfasste Haushalte (Anzahl)	x	(70)	(55)	227	106	106
2	Hochgerechnete Haushalte (1 000)	x	(45)	(34)	129	70	48
	Fahrzeuge						
3	Personenkraftwagen	113,1	(76,4)	(76,5)	160,6	159,8	159,6
4	neu gekauft	43,9	/	/	(57,0)	(58,6)	(59,1)
5	gebraucht gekauft	65,8	(58,9)	(61,4)	99,7	(94,9)	(99,2)
6	geleast 2)	(3,4)	/	/	/	/	/
7	Kraftrad (auch Mofa und Roller)	15,0	/	/	(23,0)	(21,8)	/
8	Fahrrad	151,9	(190,8)	(163,6)	307,9	(254,7)	350,3
9	dar. Pedelec (Elektrofahrrad)	(6,3)	/	/	/	/	/
	Unterhaltungselektronik						
10	Fernseher	169,4	(154,9)	(151,2)	203,7	191,6	206,7
11	dar. Flachbildfernseher	147,1	(141,5)	(133,4)	185,9	(177,7)	(183,6)
12	Satelliten-TV-Anschluss
13	Kabel-TV-Anschluss
14	Antennen-TV-Anschluss (DVB-T2 HD, DVB-T)
15	DVD- und Blu-ray- Geräte	80,1	(83,0)	(66,9)	119,2	(125,9)	(106,8)
16	dar. Blu-ray Gerät	24,0	/	/	(50,0)	(58,3)	(38,2)
17	Videokamera (Camcorder)	16,8	/	/	(30,6)	(27,8)	(35,3)
18	analog	7,0	/	/	/	/	/
19	digital	9,8	/	/	(20,3)	/	/
20	Fotoapparat	118,3	(93,1)	(86,2)	151,8	(140,7)	167,8
21	analog	32,0	/	/	(23,2)	/	/
22	digital	86,3	(77,0)	(72,9)	128,6	(115,6)	146,6
23	MP3-Player	39,1	(67,3)	/	78,2	(73,7)	(75,3)
24	Spielkonsole (auch tragbar)	35,5	(77,5)	/	98,2	(94,6)	(96,7)
	Informations- und Kommunikationstechnik						
25	Personalcomputer (PC)	189,9	(203,3)	(170,0)	300,3	287,9	306,6
26	stationär	48,4	/	/	58,7	(59,1)	(59,1)
27	mobil	141,5	(162,8)	(142,4)	241,6	228,8	247,5
28	Laptop/Notebook, Netbook	90,4	(103,2)	(88,2)	141,4	136,3	(143,2)
29	Tablet	51,1	(59,6)	(54,2)	100,2	(92,4)	(104,2)
30	Drucker (auch im Kombigerät)	81,9	(76,8)	(74,1)	106,3	(101,3)	(114,0)
31	Internetanschluss
32	stationär (z.B. DSL oder Kabel)
33	mobil (z.B. Smartphone, Surfstick)
34	Telefon	276,0	(265,3)	(238,8)	385,7	344,2	423,5
35	Festnetztelefon	99,2	(75,4)	(74,4)	109,1	(99,1)	114,7
36	Mobiltelefon (Handy, Smartphone)	176,8	(189,9)	(164,4)	276,6	245,1	308,8
37	dar. Smartphone	123,7	(175,3)	(147,2)	255,6	224,4	293,4
38	Navigationsgerät	55,4	/	/	80,2	(66,5)	(95,3)
	Haushalts- und sonstige Geräte						
39	Kühlschrank, Kühl- und Gefrierkombination	120,8	(107,4)	(109,7)	128,3	120,2	142,9
40	Gefrierschrank, Gefriertruhe	59,5	(47,2)	/	62,0	(61,9)	(61,3)
41	Geschirrspülmaschine	67,4	(73,3)	(70,0)	91,6	(88,7)	96,8
42	Mikrowellengerät	81,5	(91,4)	(86,7)	91,3	(94,7)	(86,6)
43	Waschmaschine	99,4	(100,0)	(100,0)	101,6	100,0	103,2
44	Wäschetrockner (auch im Kombigerät)	34,3	(32,9)	/	60,5	(54,1)	(63,8)
45	Elektroherd (auch im Kombigerät)	98,0	(102,1)	(101,9)	101,9	102,4	102,0
46	Gasherd	9,3	/	/	/	/	/
47	Heimtrainer (z.B. Ergometer, Laufband)	27,4	/	/	(28,4)	/	(34,3)

*) Anzahl der in den Haushalten vorhandenen Gebrauchsgüter, bezogen auf hochgerechnete Haushalte der jeweiligen Spalte

1) ledige(s) Kind(er) unter 18 Jahren der Haupteinkommensperson oder der Ehe- bzw. Lebenspartner

2) einschließlich Firmenwagen, die auch privat genutzt werden dürfen; keine Ratenkäufe

**2.9 Private Haushalte mit ausgewählten Gebrauchsgütern am 01.01.2018 nach der sozialen Stellung
der Haupteinkommensperson in 1 000**

Lfd. Nr.	Merkmal	Haushalte insgesamt	Davon nach der sozialen Stellung der Haupteinkommensperson						
			Selb- ständiger 1)	Arbeit- nehmer	davon		Arbeits- loser	Nicht- erwerbs- tätiger	darunter im Ruhe- stand
					Beamter	Ange- stellter/ Arbeiter			
1	Erfasste Haushalte (Anzahl)	1 547	(44)	924	106	818	(37)	542	509
2	Hochgerechnete Haushalte (1 000)	1 090	(63)	581	32	549	(47)	400	366
	und zwar verfügten über								
	Fahrzeuge								
3	Personenkraftwagen	875	(58)	529	31	498	/	270	254
4	neu gekauft	401	/	232	(19)	214	/	134	129
5	gebraucht gekauft	556	(36)	363	(19)	344	/	141	130
6	geleast ²⁾	(34)	/	(21)	/	(21)	-	/	/
7	Kraftrad (auch Mofa und Roller)	128	/	98	/	94	/	(20)	/
8	Fahrrad	754	(47)	474	(28)	447	/	(209)	183
9	dar. Pedelec (Elektrofahrrad)	(53)	/	(27)	/	(26)	/	(19)	(19)
	Unterhaltungselektronik								
10	Fernseher	1 063	(63)	569	30	539	(46)	386	360
11	dar. Flachbildfernseher	977	(60)	531	(30)	502	(40)	345	322
12	Satelliten-TV-Anschluss	585	(42)	361	(20)	341	/	173	165
13	Kabel-TV-Anschluss	451	/	195	(12)	184	(34)	202	181
14	Antennen-TV-Anschluss (DVB-T2 HD, DVB-T)	118	/	(58)	/	(55)	/	(50)	(45)
15	DVD- und Blu-ray- Geräte	668	(39)	416	(25)	392	/	192	173
16	dar. Blu-ray Gerät	225	/	168	(13)	155	/	(42)	(36)
17	Videokamera (Camcorder)	172	/	108	/	101	/	(47)	(41)
18	analog	76	/	(48)	/	(47)	/	(19)	(17)
19	digital	103	/	63	/	56	-	(31)	(27)
20	Fotoapparat	823	(49)	465	(26)	439	/	284	259
21	analog	293	/	141	(8)	133	/	125	117
22	digital	709	(45)	426	(24)	402	/	215	193
23	MP3-Player	320	/	223	(11)	212	/	(68)	(57)
24	Spielkonsole (auch tragbar)	249	/	200	(13)	187	/	(30)	/
	Informations- und Kommunikationstechnik								
25	Personalcomputer (PC)	939	(63)	559	32	527	(32)	285	252
26	stationär	460	(43)	265	(13)	252	/	133	122
27	mobil	816	(54)	511	30	480	/	228	196
28	Laptop/Notebook, Netbook	732	(54)	457	(28)	429	/	200	169
29	Tablet	440	(35)	292	(18)	274	/	101	84
30	Drucker (auch im Kombigerät)	805	(58)	469	(26)	442	/	250	222
31	Internetanschluss	982	(63)	569	32	538	(34)	317	282
32	stationär (z.B. DSL oder Kabel)	902	(58)	521	(29)	492	(31)	291	261
33	mobil (z.B. Smartphone, Surfstick)	698	(57)	452	(27)	425	/	166	142
34	Telefon	1 089	(63)	581	32	549	(47)	398	364
35	Festnetztelefon	940	(57)	496	(27)	469	/	361	339
36	Mobiltelefon (Handy, Smartphone)	1 039	(63)	578	32	546	(38)	361	327
37	dar. Smartphone	749	(58)	482	(29)	453	/	185	153
38	Navigationsgerät	518	(37)	331	(18)	314	/	143	138
	Haushalts- und sonstige Geräte								
39	Kühlschrank, Kühl- und Gefrierkombination	1 087	(63)	581	32	549	(47)	396	362
40	Gefrierschrank, Gefriertruhe	565	(40)	312	(17)	295	/	197	184
41	Geschirrspülmaschine	719	(51)	437	(28)	409	/	216	200
42	Mikrowellengerät	845	(47)	481	(27)	454	/	287	261
43	Waschmaschine	1 055	(59)	568	32	536	(44)	384	358
44	Wäschetrockner (auch im Kombigerät)	373	/	234	(16)	217	/	101	96
45	Elektroherd (auch im Kombigerät)	1 018	(58)	551	30	521	(42)	368	337
46	Gasherd	99	/	(52)	/	(47)	/	(38)	(34)
47	Heimtrainer (z.B. Ergometer, Laufband)	250	/	149	(11)	138	/	79	78

¹⁾ auch freiberuflich Tätige und Landwirte

²⁾ einschließlich Firmenwagen, die auch privat genutzt werden dürfen; keine Ratenkäufe

2.10 Ausstattungsgrad *) privater Haushalte mit ausgewählten Gebrauchsgütern am 1.1.2018 nach der sozialen Stellung der Haupteinkommensperson je 100 Haushalte

Lfd. Nr.	Merkmal	Haushalte insgesamt	Davon nach der sozialen Stellung der Haupteinkommensperson						
			Selbstständige ¹⁾	Arbeitnehmer/-innen	davon		Arbeitslose	Nicht-erwerbstätige	darunter im Ruhestand
					Beamte/Beamtinnen	Ange-stellte/Arbeiter/-innen			
1	Erfasste Haushalte (Anzahl)	1 547	(44)	924	106	818	(37)	542	509
2	Hochgerechnete Haushalte (1 000)	1 090	(63)	581	32	549	(47)	400	366
	Fahrzeuge								
3	Personenkraftwagen	80,3	(92,7)	91,1	99,0	90,6	/	67,5	69,5
4	neu gekauft	36,8	/	40,0	(59,1)	38,9	/	33,5	35,3
5	gebraucht gekauft	51,0	(57,3)	62,5	(59,8)	62,6	/	35,3	35,5
6	geleast ²⁾	(3,2)	/	(3,6)	/	(3,7)	-	/	/
7	Kraftrad (auch Mofa und Roller)	11,7	/	16,8	/	17,1	/	(4,9)	/
8	Fahrrad	69,2	(74,5)	81,6	(87,5)	81,3	/	52,3	50,0
9	dar. Pedelec (Elektrofahrrad)	(4,9)	/	(4,7)	/	(4,7)	/	(4,7)	(5,1)
	Unterhaltungselektronik								
10	Fernseher	97,5	(100,0)	98,0	95,8	98,1	(97,1)	96,5	98,3
11	dar. Flachbildfernseher	89,6	(95,8)	91,4	(92,9)	91,4	(86,1)	86,4	88,1
12	Satelliten-TV-Anschluss	53,6	(67,5)	62,1	(62,9)	62,0	/	43,2	45,1
13	Kabel-TV-Anschluss	41,3	/	33,6	(36,6)	33,5	(73,1)	50,6	49,4
14	Antennen-TV-Anschluss (DVB-T2 HD, DVB-T)	10,9	/	(10,0)	/	(9,9)	/	(12,6)	(12,4)
15	DVD- und Blu-ray- Geräte	61,3	(61,5)	71,6	(77,2)	71,3	/	48,0	47,3
16	dar. Blu-ray Gerät	20,6	/	28,9	(41,7)	28,2	/	(10,4)	(9,7)
17	Videokamera (Camcorder)	15,8	/	18,6	/	18,4	/	(11,7)	(11,3)
18	analog	7,0	/	(8,3)	/	(8,6)	/	(4,9)	(4,7)
19	digital	9,4	/	10,8	/	10,2	-	(7,6)	(7,3)
20	Fotoapparat	75,5	(78,4)	80,1	(81,6)	80,0	/	70,9	70,8
21	analog	26,8	/	24,3	(26,4)	24,1	/	31,3	31,9
22	digital	65,0	(72,3)	73,4	(76,7)	73,2	/	53,7	52,9
23	MP3-Player	29,3	/	38,3	(34,9)	38,5	/	(17,1)	(15,6)
24	Spielkonsole (auch tragbar)	22,9	/	34,4	(40,4)	34,0	/	(7,6)	/
	Informations- und Kommunikationstechnik								
25	Personalcomputer (PC)	86,2	(100,0)	96,2	99,5	96,0	(69,0)	71,3	69,0
26	stationär	42,2	(68,8)	45,6	(41,6)	45,8	/	33,4	33,4
27	mobil	74,9	(85,7)	87,9	95,9	87,4	/	57,0	53,7
28	Laptop/Notebook, Netbook	67,1	(85,7)	78,7	(88,5)	78,1	/	50,1	46,2
29	Tablet	40,4	(56,2)	50,3	(57,2)	49,9	/	25,3	22,9
30	Drucker (auch im Kombigerät)	73,9	(92,7)	80,6	(83,0)	80,5	/	62,6	60,6
31	Internetanschluss	90,1	(100,0)	98,0	100,0	97,9	(72,0)	79,2	77,2
32	stationär (z.B. DSL oder Kabel)	82,7	(92,3)	89,7	(90,4)	89,6	(66,6)	72,9	71,4
33	mobil (z.B. Smartphone, Surfstick)	64,1	(91,1)	77,8	(85,4)	77,4	/	41,5	39,0
34	Telefon	99,8	(100,0)	100,0	100,0	100,0	(100,0)	99,6	99,5
35	Festnetztelefon	86,3	(90,7)	85,3	(83,4)	85,4	/	90,2	92,7
36	Mobiltelefon (Handy, Smartphone)	95,3	(100,0)	99,5	100,0	99,4	(80,3)	90,2	89,3
37	dar. Smartphone	68,7	(93,0)	83,0	(92,6)	82,4	/	46,2	41,9
38	Navigationsgerät	47,5	(59,4)	57,0	(55,3)	57,1	/	35,8	37,7
	Haushalts- und sonstige Geräte								
39	Kühlschrank, Kühl- und Gefrierkombination	99,7	(100,0)	100,0	100,0	100,0	(100,0)	99,2	99,1
40	Gefrierschrank, Gefriertruhe	51,8	(63,6)	53,7	(53,1)	53,7	/	49,3	50,3
41	Geschirrspülmaschine	65,9	(81,7)	75,3	(87,7)	74,5	/	54,0	54,6
42	Mikrowellengerät	77,5	(75,4)	82,8	(83,7)	82,7	/	71,8	71,4
43	Waschmaschine	96,8	(94,7)	97,8	100,0	97,7	(94,3)	96,0	98,0
44	Wäschetrockner (auch im Kombigerät)	34,3	/	40,3	(51,7)	39,6	/	25,2	26,2
45	Elektroherd (auch im Kombigerät)	93,4	(92,2)	94,8	93,9	94,9	(88,5)	92,0	92,1
46	Gasherd	9,1	/	(8,9)	/	(8,6)	/	(9,4)	(9,4)
47	Heimtrainer (z.B. Ergometer, Laufband)	22,9	/	25,6	(33,2)	25,1	/	19,9	21,4

*) Anzahl der Haushalte, in denen entsprechende Gebrauchsgüter vorhanden sind, bezogen auf hochgerechnete Haushalte der jeweiligen Spalte

¹⁾ auch freiberuflich Tätige und Landwirte

²⁾ einschließlich Firmenwagen, die auch privat genutzt werden dürfen; keine Ratenkäufe

2.11 Ausstattungsbestand *) privater Haushalte mit ausgewählten Gebrauchsgütern am 1.1.2018 nach der sozialen Stellung der Haupteinkommensperson je 100 Haushalte

Lfd. Nr.	Merkmal	Haushalte insgesamt	Davon nach der sozialen Stellung der Haupteinkommensperson						
			Selbstständige ¹⁾	Arbeitnehmer/-innen	davon		Arbeitslose	Nicht-erwerbstätige	darunter im Ruhestand
					Beamte/Beamtinnen	Ange-stellte/Arbeiter/-innen			
1	Erfasste Haushalte (Anzahl)	1 547	(44)	924	106	818	(37)	542	509
2	Hochgerechnete Haushalte (1 000)	1 090	(63)	581	32	549	(47)	400	366
	Fahrzeuge								
3	Personenkraftwagen	113,1	(161,0)	138,1	165,5	136,5	/	76,3	79,0
4	neu gekauft	43,9	/	49,3	(74,5)	47,8	/	35,0	37,0
5	gebraucht gekauft	65,8	(70,2)	84,9	(88,4)	84,7	/	39,9	40,4
6	geleast ²⁾	(3,4)	/	(3,9)	/	(4,0)	-	/	/
7	Kraftrad (auch Mofa und Roller)	15,0	/	21,6	/	22,0	/	(7,1)	/
8	Fahrrad	151,9	(195,0)	197,5	(232,3)	195,5	/	(87,4)	82,5
9	dar. Pedelec (Elektrofahrrad)	(6,3)	/	(5,8)	/	(5,8)	/	(6,2)	(6,8)
	Unterhaltungselektronik								
10	Fernseher	169,4	(159,2)	188,5	180,2	189,0	(129,4)	148,1	152,7
11	dar. Flachbildfernseher	147,1	(140,2)	165,9	(170,2)	165,7	(107,9)	125,3	129,0
12	Satelliten-TV-Anschluss
13	Kabel-TV-Anschluss
14	Antennen-TV-Anschluss (DVB-T2 HD, DVB-T)
15	DVD- und Blu-ray- Geräte	80,1	(78,6)	97,6	(110,1)	96,9	/	56,9	56,8
16	dar. Blu-ray Gerät	24,0	/	34,3	(46,5)	33,5	/	(10,7)	(10,0)
17	Videokamera (Camcorder)	16,8	/	19,7	/	19,6	/	(12,7)	(12,3)
18	analog	7,0	/	(8,5)	/	(8,8)	/	(4,9)	(4,7)
19	digital	9,8	/	11,3	/	10,8	-	(7,9)	(7,5)
20	Fotoapparat	118,3	(120,2)	131,7	(143,0)	131,0	/	103,9	104,1
21	analog	32,0	/	29,2	(30,3)	29,2	/	37,2	38,3
22	digital	86,3	(85,7)	102,4	(112,7)	101,9	/	66,8	65,8
23	MP3-Player	39,1	/	53,1	(53,9)	53,0	/	(21,4)	(18,7)
24	Spielkonsole (auch tragbar)	35,5	/	52,9	(68,6)	52,0	/	(11,9)	/
	Informations- und Kommunikationstechnik								
25	Personalcomputer (PC)	189,9	(285,2)	232,1	248,3	231,1	(115,6)	122,5	113,7
26	stationär	48,4	(77,6)	54,2	(49,1)	54,5	/	36,3	36,6
27	mobil	141,5	(207,6)	177,9	199,2	176,6	/	86,2	77,1
28	Laptop/Notebook, Netbook	90,4	(143,1)	110,7	(130,9)	109,5	/	57,8	51,6
29	Tablet	51,1	(64,5)	67,2	(68,3)	67,1	/	28,4	25,5
30	Drucker (auch im Kombigerät)	81,9	(124,2)	89,2	(96,2)	88,8	/	67,1	65,3
31	Internetanschluss
32	stationär (z.B. DSL oder Kabel)
33	mobil (z.B. Smartphone, Surfstick)
34	Telefon	276,0	(342,4)	305,6	312,6	305,2	(192,5)	232,3	231,7
35	Festnetztelefon	99,2	(116,4)	98,9	(105,4)	98,5	/	101,6	104,1
36	Mobiltelefon (Handy, Smartphone)	176,8	(226,1)	206,8	207,3	206,7	(131,9)	130,8	127,5
37	dar. Smartphone	123,7	(191,0)	162,6	(179,6)	161,6	/	60,4	53,0
38	Navigationsgerät	55,4	(76,7)	67,8	(68,5)	67,7	/	38,9	40,9
	Haushalts- und sonstige Geräte								
39	Kühlschrank, Kühl- und Gefrierkombination	120,8	(140,3)	124,0	132,4	123,5	(108,1)	114,7	115,8
40	Gefrierschrank, Gefriertruhe	59,5	(79,3)	62,2	(68,0)	61,9	/	55,6	56,9
41	Geschirrspülmaschine	67,4	(84,5)	77,2	(91,8)	76,3	/	54,9	55,7
42	Mikrowellengerät	81,5	(88,9)	87,8	(89,9)	87,7	/	73,0	72,8
43	Waschmaschine	99,4	(94,7)	101,6	104,5	101,4	(94,3)	97,6	99,8
44	Wäschetrockner (auch im Kombigerät)	34,3	/	40,3	(51,7)	39,6	/	25,3	26,3
45	Elektroherd (auch im Kombigerät)	98,0	(105,2)	99,0	100,9	98,9	(90,9)	96,2	96,7
46	Gasherd	9,3	/	(9,2)	/	(9,0)	/	(9,4)	(9,4)
47	Heimtrainer (z.B. Ergometer, Laufband)	27,4	/	31,7	(37,3)	31,4	/	21,8	23,5

*) Anzahl der in den Haushalten vorhandenen Gebrauchsgüter, bezogen auf hochgerechnete Haushalte der jeweiligen Spalte

¹⁾ auch freiberuflich Tätige und Landwirte

²⁾ einschließlich Firmenwagen, die auch privat genutzt werden dürfen; keine Ratenkäufe

**2.12 Private Haushalte mit ausgewählten Gebrauchsgütern am 01.01.2018 nach dem Alter
der Haupteinkommensperson in 1 000**

Lfd. Nr.	Merkmal	Haushalte insgesamt	Davon nach dem Alter der Haupteinkommensperson von ... bis unter ... Jahren							
			18 - 25	25 - 35	35 - 45	45 - 55	55 - 65	65 - 70	70 - 80	80 und mehr
1	Erfasste Haushalte (Anzahl)	1 547	(25)	141	211	310	395	153	223	(89)
2	Hochgerechnete Haushalte (1 000)	1 090	(23)	87	132	220	307	106	158	(56)
	und zwar verfügten über									
	Fahrzeuge									
3	Personenkraftwagen	875	/	64	118	201	250	87	113	(30)
4	neu gekauft	401	/	(15)	(41)	103	117	(42)	64	(16)
5	gebraucht gekauft	556	/	58	89	127	159	(49)	(50)	(14)
6	geleast ¹⁾	(34)	-	/	/	/	/	/	/	/
7	Kraftrad (auch Mofa und Roller)	128	/	/	(16)	(52)	(34)	/	/	/
8	Fahrrad	754	/	68	109	187	205	68	79	(20)
9	dar. Pedelec (Elektrofahrrad)	(53)	-	/	/	/	(15)	/	/	/
	Unterhaltungselektronik									
10	Fernseher	1 063	/	79	125	220	306	103	155	(56)
11	dar. Flachbildfernseher	977	/	74	115	201	284	93	142	(51)
12	Satelliten-TV-Anschluss	585	/	(36)	67	139	184	(51)	72	(27)
13	Kabel-TV-Anschluss	451	/	(48)	(53)	72	113	(51)	76	(29)
14	Antennen-TV-Anschluss (DVB-T2 HD, DVB-T)	118	/	/	(15)	(21)	(33)	/	(21)	/
15	DVD- und Blu-ray- Geräte	668	/	(50)	99	167	195	66	(62)	(21)
16	dar. Blu-ray Gerät	225	/	(23)	(36)	74	(57)	(21)	/	/
17	Videokamera (Camcorder)	172	/	/	(33)	(44)	(48)	(17)	(16)	/
18	analog	76	/	/	/	(21)	(23)	/	/	/
19	digital	103	/	/	(17)	(23)	(27)	/	/	/
20	Fotoapparat	823	/	61	101	181	233	88	109	(37)
21	analog	293	-	/	(22)	(58)	90	(32)	(51)	(27)
22	digital	709	/	59	93	166	204	72	82	(19)
23	MP3-Player	320	/	(44)	56	86	79	(19)	(21)	/
24	Spielkonsole (auch tragbar)	249	/	(45)	65	89	(30)	/	/	/
	Informations- und Kommunikationstechnik									
25	Personalcomputer (PC)	939	(23)	86	128	212	268	88	105	(30)
26	stationär	460	/	(30)	(56)	101	154	(46)	(50)	(16)
27	mobil	816	/	84	119	191	227	71	82	(21)
28	Laptop/Notebook, Netbook	732	/	79	113	178	190	(62)	71	(18)
29	Tablet	440	/	(44)	79	113	122	(30)	(37)	/
30	Drucker (auch im Kombigerät)	805	/	71	107	182	230	82	89	(25)
31	Internetanschluss	982	(23)	87	129	217	279	95	118	(33)
32	stationär (z.B. DSL oder Kabel)	902	/	77	116	199	260	86	112	(32)
33	mobil (z.B. Smartphone, Surfstick)	698	/	77	111	180	190	(56)	(56)	/
34	Telefon	1 089	(23)	87	132	220	306	106	157	(56)
35	Festnetztelefon	940	/	61	103	190	271	100	147	(56)
36	Mobiltelefon (Handy, Smartphone)	1 039	(23)	87	131	220	289	98	143	(47)
37	dar. Smartphone	749	/	84	121	193	198	(59)	(61)	/
38	Navigationgerät	518	/	(32)	61	129	159	(53)	64	(16)
	Haushalts- und sonstige Geräte									
39	Kühlschrank, Kühl- und Gefrierkombination	1 087	(23)	87	132	219	306	106	157	(56)
40	Gefrierschrank, Gefriertruhe	565	/	(27)	(59)	123	178	(56)	90	(24)
41	Geschirrspülmaschine	719	/	(56)	100	183	188	69	92	(21)
42	Mikrowellengerät	845	/	76	114	173	235	80	115	(36)
43	Waschmaschine	1 055	/	79	130	211	305	105	154	(55)
44	Wäschetrockner (auch im Kombigerät)	373	/	(26)	(58)	84	111	(33)	(44)	(13)
45	Elektroherd (auch im Kombigerät)	1 018	/	81	129	208	289	99	146	(47)
46	Gasherd	99	/	/	/	/	(31)	/	/	/
47	Heimtrainer (z.B. Ergometer, Laufband)	250	/	/	(20)	(67)	76	(27)	(40)	/

¹⁾ einschließlich Firmenwagen, die auch privat genutzt werden dürfen; keine Ratenkäufe

2.13 Ausstattungsgrad *) privater Haushalte mit ausgewählten langlebigen Gebrauchsgütern am 1.1.2018 nach dem Alter der Haupteinkommensperson je 100 Haushalte

Lfd. Nr.	Merkmal	Haushalte insgesamt	Davon nach dem Alter der Haupteinkommensperson von ... bis unter ... Jahren							
			18 - 25	25 - 35	35 - 45	45 - 55	55 - 65	65 - 70	70 - 80	80 und mehr
1	Erfasste Haushalte (Anzahl)	1 547	(25)	141	211	310	395	153	223	(89)
2	Hochgerechnete Haushalte (1 000)	1 090	(23)	87	132	220	307	106	158	(56)
	Fahrzeuge									
3	Personenkraftwagen	80,3	/	73,6	88,8	91,4	81,4	82,0	71,6	(53,0)
4	neu gekauft	36,8	/	(17,6)	(31,0)	46,9	38,1	(39,2)	40,3	(28,6)
5	gebraucht gekauft	51,0	/	66,2	67,1	57,7	51,7	(46,7)	(31,9)	(24,7)
6	geleast ¹⁾	(3,2)	-	/	/	/	/	/	/	/
7	Kraftrad (auch Mofa und Roller)	11,7	/	/	(11,8)	(23,4)	(11,1)	/	/	/
8	Fahrrad	69,2	/	77,4	82,0	84,9	66,6	64,6	50,0	(35,1)
9	dar. Pedelec (Elektrofahrrad)	(4,9)	-	/	/	/	(4,9)	/	/	/
	Unterhaltungselektronik									
10	Fernseher	97,5	/	90,7	94,3	99,8	99,5	96,9	98,1	(100,0)
11	dar. Flachbildfernseher	89,6	/	85,1	86,8	91,4	92,4	87,7	90,2	(91,1)
12	Satelliten-TV-Anschluss	53,6	/	(40,7)	50,3	63,2	59,9	(48,3)	45,5	(47,4)
13	Kabel-TV-Anschluss	41,3	/	(54,3)	(39,8)	32,7	36,6	(48,4)	47,9	(50,5)
14	Antennen-TV-Anschluss (DVB-T2 HD, DVB-T)	10,9	/	/	(11,1)	(9,5)	(10,7)	/	(13,2)	/
15	DVD- und Blu-ray- Geräte	61,3	/	(57,6)	74,7	75,6	63,5	62,7	(39,1)	(36,8)
16	dar. Blu-ray Gerät	20,6	/	(26,0)	(26,9)	33,6	(18,7)	(20,0)	/	/
17	Videokamera (Camcorder)	15,8	/	/	(24,7)	(19,8)	(15,5)	(15,7)	(10,0)	/
18	analog	7,0	-	/	/	(9,6)	(7,6)	/	/	/
19	digital	9,4	/	/	(12,6)	(10,4)	(8,8)	/	/	/
20	Fotoapparat	75,5	/	69,3	76,0	82,0	75,9	83,2	68,8	(65,2)
21	analog	26,8	/	/	(16,9)	(26,3)	29,1	(30,6)	(32,5)	(47,2)
22	digital	65,0	/	67,0	70,6	75,6	66,4	68,3	52,3	(34,1)
23	MP3-Player	29,3	/	(50,2)	42,5	39,1	25,7	(18,2)	(13,1)	/
24	Spielkonsole (auch tragbar)	22,9	/	(51,3)	48,8	40,5	(9,9)	/	/	/
	Informations- und Kommunikationstechnik									
25	Personalcomputer (PC)	86,2	(100,0)	98,3	96,6	96,1	87,2	82,9	66,5	(53,4)
26	stationär	42,2	/	(34,8)	(42,2)	46,0	50,2	(43,5)	(31,4)	(28,0)
27	mobil	74,9	/	95,8	89,8	86,6	73,8	66,9	52,2	(37,9)
28	Laptop/Notebook, Netbook	67,1	/	89,8	85,2	80,7	61,8	(58,3)	45,1	(32,2)
29	Tablet	40,4	/	(50,2)	59,7	51,3	39,6	(28,7)	(23,2)	/
30	Drucker (auch im Kombigerät)	73,9	/	81,0	80,7	82,4	74,9	77,9	56,5	(43,6)
31	Internetanschluss	90,1	(100,0)	100,0	97,9	98,3	90,8	89,8	75,1	(59,2)
32	stationär (z.B. DSL oder Kabel)	82,7	/	88,2	87,6	90,4	84,6	81,3	70,9	(56,2)
33	mobil (z.B. Smartphone, Surfstick)	64,1	/	88,0	83,7	81,6	61,9	(53,1)	(35,3)	/
34	Telefon	99,8	(100,0)	100,0	100,0	100,0	99,6	100,0	99,6	(100,0)
35	Festnetztelefon	86,3	/	69,3	78,0	86,3	88,1	94,1	92,9	(98,8)
36	Mobiltelefon (Handy, Smartphone)	95,3	(100,0)	100,0	99,3	99,8	94,1	92,5	90,6	(83,8)
37	dar. Smartphone	68,7	/	95,5	91,3	87,8	64,4	(55,7)	(38,8)	/
38	Navigationgerät	47,5	/	(36,3)	46,2	58,6	51,7	(49,8)	40,4	(28,0)
	Haushalts- und sonstige Geräte									
39	Kühlschrank, Kühl- und Gefrierkombination	99,7	(100,0)	100,0	100,0	99,4	99,6	100,0	99,4	(100,0)
40	Gefrierschrank, Gefriertruhe	51,8	/	(30,6)	(44,8)	55,9	58,1	(52,9)	56,9	(42,4)
41	Geschirrspülmaschine	65,9	/	(63,6)	75,9	83,2	61,3	64,9	58,5	(38,0)
42	Mikrowellengerät	77,5	/	86,7	85,9	78,4	76,6	75,2	72,8	(63,2)
43	Waschmaschine	96,8	/	90,6	98,6	95,6	99,2	99,0	97,3	(98,1)
44	Wäschetrockner (auch im Kombigerät)	34,3	/	(30,2)	(43,6)	38,2	36,3	(30,7)	(28,0)	(23,4)
45	Elektroherd (auch im Kombigerät)	93,4	/	93,2	97,4	94,3	94,0	93,6	92,5	(83,5)
46	Gasherd	9,1	/	/	/	/	(10,1)	/	/	/
47	Heimtrainer (z.B. Ergometer, Laufband)	22,9	/	/	(15,5)	(30,4)	24,6	(25,5)	(25,5)	/

*) Anzahl der Haushalte, in denen entsprechende Gebrauchsgüter vorhanden sind, bezogen auf hochgerechnete Haushalte der jeweiligen Spalte

¹⁾ einschließlich Firmenwagen, die auch privat genutzt werden dürfen; keine Ratenkäufe

**2.14 Ausstattungsbestand *) privater Haushalte mit ausgewählten Gebrauchsgütern am 1.1.2018 nach dem Alter
der Haupteinkommensperson je 100 Haushalte**

Lfd. Nr.	Merkmal	Haushalte insgesamt	Davon nach dem Alter der Haupteinkommensperson von ... bis unter ... Jahren							
			18 - 25	25 - 35	35 - 45	45 - 55	55 - 65	65 - 70	70 - 80	80 und mehr
1	Erfasste Haushalte (Anzahl)	1 547	(25)	141	211	310	395	153	223	(89)
2	Hochgerechnete Haushalte (1 000)	1 090	(23)	87	132	220	307	106	158	(56)
	Fahrzeuge									
3	Personenkraftwagen	113,1	/	108,7	129,0	144,8	120,5	101,8	78,9	(57,8)
4	neu gekauft	43,9	/	(18,8)	(38,4)	60,2	47,2	(46,8)	41,1	(28,6)
5	gebraucht gekauft	65,8	/	87,9	88,1	77,2	69,4	(53,8)	(36,2)	(28,7)
6	geleast ¹⁾	(3,4)	-	/	/	/	/	/	/	/
7	Kraftrad (auch Mofa und Roller)	15,0	/	/	(12,6)	(32,0)	(12,3)	/	/	/
8	Fahrrad	151,9	/	146,5	239,4	229,8	130,5	114,1	84,0	(47,6)
9	dar. Pedelec (Elektrofahrrad)	(6,3)	-	/	/	/	(6,8)	/	/	/
	Unterhaltungselektronik									
10	Fernseher	169,4	/	135,0	169,8	199,4	178,8	160,3	151,8	(143,6)
11	dar. Flachbildfernseher	147,1	/	125,0	152,4	174,1	154,8	136,7	127,9	(121,0)
12	Satelliten-TV-Anschluss
13	Kabel-TV-Anschluss
14	Antennen-TV-Anschluss (DVB-T2 HD, DVB-T)
15	DVD- und Blu-ray- Geräte	80,1	/	(70,8)	95,5	111,5	83,0	74,7	(46,6)	(39,7)
16	dar. Blu-ray Gerät	24,0	/	(30,4)	(27,5)	43,6	(21,8)	(20,6)	/	/
17	Videokamera (Camcorder)	16,8	/	/	(25,0)	(20,4)	(16,9)	(16,6)	(10,9)	/
18	analog	7,0	/	/	/	(9,6)	(7,9)	/	/	/
19	digital	9,8	/	/	(12,8)	(10,8)	(9,0)	/	/	/
20	Fotoapparat	118,3	/	92,7	117,1	137,9	123,7	123,0	105,6	(101,9)
21	analog	32,0	/	/	(18,1)	(31,1)	35,1	(37,3)	(39,2)	(60,2)
22	digital	86,3	/	81,3	99,0	106,8	88,5	85,7	66,4	(41,6)
23	MP3-Player	39,1	/	(64,9)	61,3	58,3	30,6	(23,7)	(15,4)	/
24	Spielkonsole (auch tragbar)	35,5	/	(82,2)	75,9	68,1	(12,0)	/	/	/
	Informations- und Kommunikationstechnik									
25	Personalcomputer (PC)	189,9	(190,7)	222,7	251,4	250,9	186,1	147,1	111,2	(78,7)
26	stationär	48,4	/	(36,4)	(51,3)	57,8	55,5	(48,5)	(34,9)	(30,9)
27	mobil	141,5	/	186,3	200,1	193,0	130,5	98,6	76,3	(47,8)
28	Laptop/Notebook, Netbook	90,4	/	126,8	118,3	122,7	82,1	(67,6)	50,0	(35,6)
29	Tablet	51,1	/	(59,5)	81,8	70,4	48,5	(30,9)	(26,2)	/
30	Drucker (auch im Kombigerät)	81,9	/	85,1	86,7	92,1	86,5	84,5	62,6	(45,9)
31	Internetanschluss
32	stationär (z.B. DSL oder Kabel)
33	mobil (z.B. Smartphone, Surfstick)
34	Telefon	276,0	(192,7)	255,7	320,8	327,0	274,6	258,2	227,2	(214,5)
35	Festnetztelefon	99,2	/	76,8	91,0	99,0	104,1	113,6	100,6	(110,3)
36	Mobiltelefon (Handy, Smartphone)	176,8	(127,4)	178,8	229,8	227,9	170,5	144,6	126,6	(104,3)
37	dar. Smartphone	123,7	/	162,1	199,1	191,4	109,2	(72,7)	(45,6)	/
38	Navigationsgerät	55,4	/	(37,9)	56,9	71,4	61,5	(54,8)	42,9	(31,8)
	Haushalts- und sonstige Geräte									
39	Kühlschrank, Kühl- und Gefrierkombination	120,8	(103,7)	114,6	118,8	124,3	124,0	119,3	120,7	(114,7)
40	Gefrierschrank, Gefriertruhe	59,5	/	(32,3)	(52,0)	63,7	69,8	(57,9)	64,2	(48,3)
41	Geschirrspülmaschine	67,4	/	(64,1)	79,0	85,8	62,9	65,2	59,3	(38,0)
42	Mikrowellengerät	81,5	/	89,5	92,4	84,3	82,2	76,1	73,7	(63,2)
43	Waschmaschine	99,4	/	92,1	100,8	100,1	102,1	101,1	98,8	(100,0)
44	Wäschetrockner (auch im Kombigerät)	34,3	/	(30,2)	(43,6)	38,2	36,3	(30,7)	(28,2)	(23,4)
45	Elektroherd (auch im Kombigerät)	98,0	/	94,8	101,9	100,4	98,2	98,2	98,7	(86,8)
46	Gasherd	9,3	/	/	/	/	(10,1)	/	/	/
47	Heimtrainer (z.B. Ergometer, Laufband)	27,4	/	/	(22,4)	(38,4)	28,7	(29,4)	(28,5)	/

^{*)} Anzahl der in den Haushalten vorhandenen Gebrauchsgüter, bezogen auf hochgerechnete Haushalte der jeweiligen Spalte

¹⁾ einschließlich Firmenwagen, die auch privat genutzt werden dürfen; keine Ratenkäufe

2.15 Private Haushalte mit ausgewählten Gebrauchsgütern am 1.1.2018 nach monatlichem

Haushaltsnettoeinkommen in 1 000

Lfd. Nr.	Merkmal	Haushalte insgesamt	Darunter mit monatlichem Haushaltsnettoeinkommen von ... bis unter ... EUR ¹⁾							
			unter 900	900 -	1 300 -	1 500 -	2 000 -	2 600 -	3 600 -	5 000 -
			1 300	1 500	2 000	2 600	3 600	5 000	18 000	
1	Erfasste Haushalte (Anzahl)	1 547	(77)	150	(81)	234	271	370	255	108
2	Hochgerechnete Haushalte (1 000)	1 090	(90)	174	(91)	202	185	179	113	55
	und zwar verfügten über									
	Fahrzeuge									
3	Personenkraftwagen	875	/	(102)	(65)	165	173	174	112	54
4	neu gekauft	401	/	(36)	/	(73)	74	86	61	(37)
5	gebraucht gekauft	556	/	(63)	(45)	94	116	109	72	(36)
6	geleast ²⁾	(34)	-	/	/	/	/	/	/	/
7	Krafttrad (auch Mofa und Roller)	128	/	/	/	/	(19)	(31)	(29)	/
8	Fahrrad	754	(43)	(94)	(51)	126	139	154	99	(48)
9	dar. Pedelec (Elektrofahrrad)	(53)	/	/	/	/	/	/	/	/
	Unterhaltungselektronik									
10	Fernseher	1 063	(83)	171	(87)	194	181	178	113	54
11	dar. Flachbildfernseher	977	(70)	149	(82)	180	166	169	107	53
12	Satelliten-TV-Anschluss	585	/	(60)	(39)	107	114	121	81	(39)
13	Kabel-TV-Anschluss	451	(55)	(103)	(49)	(82)	65	55	(28)	(15)
14	Antennen-TV-Anschluss (DVB-T2 HD, DVB-T)	118	/	/	/	(27)	(18)	(12)	(13)	/
15	DVD- und Blu-ray- Geräte	668	(42)	(83)	(44)	105	122	134	95	(43)
16	dar. Blu-ray Gerät	225	/	/	/	(29)	(45)	55	(48)	(21)
17	Videokamera (Camcorder)	172	/	/	/	(21)	(35)	(40)	(32)	(17)
18	analog	76	/	/	/	/	/	(14)	/	/
19	digital	103	/	/	/	/	(15)	(27)	(21)	/
20	Fotoapparat	823	(41)	(102)	(60)	150	157	161	103	(48)
21	analog	293	/	(37)	/	(58)	(57)	51	(33)	(18)
22	digital	709	(34)	(83)	(46)	121	136	145	98	(45)
23	MP3-Player	320	/	/	/	(53)	(50)	71	58	(21)
24	Spielkonsole (auch tragbar)	249	/	/	/	(25)	(43)	62	56	(20)
	Informations- und Kommunikationstechnik									
25	Personalcomputer (PC)	939	(58)	123	(70)	174	172	173	113	55
26	stationär	460	/	(49)	(34)	(78)	87	90	66	(30)
27	mobil	816	(42)	(106)	(56)	140	148	161	108	54
28	Laptop/Notebook, Netbook	732	(41)	(91)	(47)	123	127	149	100	53
29	Tablet	440	/	(46)	(29)	(57)	80	102	76	(37)
30	Drucker (auch im Kombigerät)	805	(51)	(98)	(56)	139	147	158	106	(48)
31	Internetanschluss	982	(63)	142	(81)	178	174	174	113	55
32	stationär (z.B. DSL oder Kabel)	902	(55)	126	(73)	158	158	165	112	54
33	mobil (z.B. Smartphone, Surfstick)	698	(33)	(85)	(52)	115	119	146	99	(50)
34	Telefon	1 089	(90)	173	(91)	202	185	179	113	55
35	Festnetztelefon	940	(62)	128	(77)	182	164	168	105	52
36	Mobiltelefon (Handy, Smartphone)	1 039	(75)	159	(84)	192	182	178	112	55
37	dar. Smartphone	749	(37)	(93)	(52)	120	134	156	105	52
38	Navigationsgerät	518	/	(34)	(31)	95	102	125	85	(38)
	Haushalts- und sonstige Geräte									
39	Kühlschrank, Kühl- und Gefrierkombination	1 087	(87)	174	(91)	201	185	179	113	55
40	Gefrierschrank, Gefriertruhe	565	/	(52)	(45)	102	107	114	77	(42)
41	Geschirrspülmaschine	719	/	(60)	(53)	131	140	151	104	52
42	Mikrowellengerät	845	(48)	132	(73)	150	161	149	91	(42)
43	Waschmaschine	1 055	(75)	165	(88)	198	184	178	112	54
44	Wäschetrockner (auch im Kombigerät)	373	/	/	/	(53)	77	90	63	(37)
45	Elektroherd (auch im Kombigerät)	1 018	(78)	162	(82)	183	176	173	109	54
46	Gasherd	99	/	/	/	(22)	/	(12)	/	/
47	Heimtrainer (z.B. Ergometer, Laufband)	250	/	/	/	(33)	(48)	56	(43)	(25)

¹⁾ Selbsteinstufung des Haushalts in vorgegebene Einkommensklassen am 1.1.2018; ohne Haushalte von Landwirten

²⁾ einschließlich Firmenwagen, die auch privat genutzt werden dürfen; keine Ratenkäufe

2.16 Ausstattungsgrad *) privater Haushalte mit ausgewählten Gebrauchsgütern am 1.1.2018 nach monatlichem Haushaltsnettoeinkommen je 100 Haushalte

Lfd. Nr.	Merkmal	Haushalte insgesamt	Darunter mit monatlichem Haushaltsnettoeinkommen von ... bis unter ... EUR ¹⁾							
			unter 900	900 - 1 300	1 300 - 1 500	1 500 - 2 000	2 000 - 2 600	2 600 - 3 600	3 600 - 5 000	5 000 - 18 000
1	Erfasste Haushalte (Anzahl)	1 547	(77)	150	(81)	234	271	370	255	108
2	Hochgerechnete Haushalte (1 000)	1 090	(90)	174	(91)	202	185	179	113	55
	Fahrzeuge									
3	Personenkraftwagen	80,3	/	(58,4)	(72,2)	81,6	93,6	97,5	99,0	97,6
4	neu gekauft	36,8	/	(20,6)	/	(35,9)	40,1	48,4	54,1	(66,1)
5	gebraucht gekauft	51,0	/	(36,4)	(49,3)	46,6	62,6	61,1	63,9	(64,2)
6	geleast ²⁾	(3,2)	-	/	/	/	/	/	/	/
7	Kraftrad (auch Mofa und Roller)	11,7	/	/	/	/	(10,2)	(17,6)	(25,2)	/
8	Fahrrad	69,2	(47,3)	(54,0)	(55,7)	62,2	75,4	86,0	87,6	(86,1)
9	dar. Pedelec (Elektrofahrrad)	(4,9)	/	/	/	/	/	/	/	/
	Unterhaltungselektronik									
10	Fernseher	97,5	(92,5)	98,2	(96,3)	96,3	97,7	99,4	99,8	98,1
11	dar. Flachbildfernseher	89,6	(77,6)	85,4	(90,3)	89,2	89,5	94,7	94,4	96,2
12	Satelliten-TV-Anschluss	53,6	/	(34,5)	(43,1)	52,9	61,9	67,9	71,4	(71,2)
13	Kabel-TV-Anschluss	41,3	(61,0)	(59,0)	(53,9)	(40,4)	34,9	30,9	(24,9)	(26,4)
14	Antennen-TV-Anschluss (DVB-T2 HD, DVB-T)	10,9	/	/	/	(13,4)	(9,8)	(7,0)	(11,9)	/
15	DVD- und Blu-ray- Geräte	61,3	(47,3)	(47,5)	(48,7)	52,0	66,1	75,0	83,5	(77,5)
16	dar. Blu-ray Gerät	20,6	/	/	/	(14,3)	(24,2)	30,6	(42,4)	(38,0)
17	Videokamera (Camcorder)	15,8	/	/	/	(10,6)	(19,1)	(22,6)	(28,7)	(30,8)
18	analog	7,0	/	/	/	/	/	(7,6)	/	/
19	digital	9,4	/	/	/	/	(8,2)	(15,0)	(18,2)	/
20	Fotoapparat	75,5	(45,7)	(58,4)	(66,3)	74,2	84,9	90,3	90,5	(87,3)
21	analog	26,8	/	(21,1)	/	(28,8)	(30,6)	28,7	(28,8)	(32,0)
22	digital	65,0	(37,9)	(47,6)	(51,0)	60,0	73,7	81,0	86,8	(81,6)
23	MP3-Player	29,3	/	/	/	(26,1)	(27,1)	39,9	51,2	(37,8)
24	Spielkonsole (auch tragbar)	22,9	/	/	/	(12,5)	(23,0)	34,8	49,3	(36,8)
	Informations- und Kommunikationstechnik									
25	Personalcomputer (PC)	86,2	(64,3)	70,9	(77,7)	86,0	93,0	96,8	99,4	99,1
26	stationär	42,2	/	(28,0)	(37,6)	(38,5)	46,8	50,2	57,9	(53,4)
27	mobil	74,9	(46,4)	(60,7)	(62,2)	69,4	80,2	90,2	95,2	96,7
28	Laptop/Notebook, Netbook	67,1	(45,2)	(52,2)	(51,6)	61,0	68,8	83,4	88,2	95,0
29	Tablet	40,4	/	(26,3)	(32,1)	(28,5)	43,4	57,0	67,0	(67,4)
30	Drucker (auch im Kombigerät)	73,9	(56,6)	(56,5)	(62,0)	69,1	79,3	88,6	93,6	(86,0)
31	Internetanschluss	90,1	(69,8)	81,9	(89,2)	88,3	93,8	97,4	100,0	100,0
32	stationär (z.B. DSL oder Kabel)	82,7	(60,9)	72,2	(80,7)	78,3	85,3	92,3	98,7	97,1
33	mobil (z.B. Smartphone, Surfstick)	64,1	(36,5)	(48,8)	(57,1)	56,7	64,4	81,4	86,9	(90,2)
34	Telefon	99,8	(100,0)	99,4	(100,0)	100,0	100,0	100,0	99,4	100,0
35	Festnetztelefon	86,3	(69,3)	73,8	(85,1)	90,3	88,8	93,9	92,3	94,1
36	Mobiltelefon (Handy, Smartphone)	95,3	(83,9)	91,5	(92,4)	95,0	98,3	99,5	99,1	100,0
37	dar. Smartphone	68,7	(41,2)	(53,2)	(57,0)	59,6	72,2	87,0	93,0	93,6
38	Navigationsgerät	47,5	/	(19,3)	(34,1)	47,2	55,0	69,8	74,7	(68,7)
	Haushalts- und sonstige Geräte									
39	Kühlschrank, Kühl- und Gefrierkombination	99,7	(97,3)	100,0	(100,0)	99,5	100,0	100,0	100,0	100,0
40	Gefrierschrank, Gefriertruhe	51,8	/	(30,1)	(49,4)	50,6	58,0	63,7	67,6	(75,5)
41	Geschirrspülmaschine	65,9	/	(34,4)	(58,0)	64,7	75,9	84,7	92,0	94,0
42	Mikrowellengerät	77,5	(53,4)	75,6	(80,5)	74,1	87,1	83,5	79,9	(75,4)
43	Waschmaschine	96,8	(83,8)	94,6	(97,6)	98,0	99,7	99,4	98,5	97,6
44	Wäschetrockner (auch im Kombigerät)	34,3	/	/	/	(26,2)	41,9	50,2	55,8	(67,3)
45	Elektroherd (auch im Kombigerät)	93,4	(86,9)	93,3	(90,3)	90,5	95,0	96,6	96,2	97,4
46	Gasherd	9,1	/	/	/	(11,1)	/	(6,8)	/	/
47	Heimtrainer (z.B. Ergometer, Laufband)	22,9	/	/	/	(16,5)	(26,0)	31,3	(37,9)	(45,8)

¹⁾ Anzahl der Haushalte, in denen entsprechende Gebrauchsgüter vorhanden sind, bezogen auf hochgerechnete Haushalte der jeweiligen Spalte

¹⁾ Selbsteinstufung des Haushalts in vorgegebene Einkommensklassen am 1.1.2018; ohne Haushalte von Landwirten

²⁾ einschließlich Firmenwagen, die auch privat genutzt werden dürfen; keine Ratenkäufe

2.17 Ausstattungsbestand ¹⁾ privater Haushalte mit ausgewählten Gebrauchsgütern am 1.1.2018 nach monatlichem Haushaltsnettoeinkommen je 100 Haushalte

Lfd. Nr.	Merkmal	Haushalte insgesamt	Darunter mit monatlichem Haushaltsnettoeinkommen von ... bis unter ... EUR ¹⁾							
			unter 900	900 - 1 300	1 300 - 1 500	1 500 - 2 000	2 000 - 2 600	2 600 - 3 600	3 600 - 5 000	5 000 - 18 000
1	Erfasste Haushalte (Anzahl)	1 547	(77)	150	(81)	234	271	370	255	108
2	Hochgerechnete Haushalte (1 000)	1 090	(90)	174	(91)	202	185	179	113	55
	Fahrzeuge									
3	Personenkraftwagen	113,1	/	(61,3)	(81,9)	101,0	123,2	150,8	184,8	199,1
4	neu gekauft	43,9	/	(20,6)	/	(38,8)	44,4	59,1	78,5	(96,6)
5	gebraucht gekauft	65,8	/	(38,7)	(55,4)	60,3	76,3	87,3	94,9	(95,1)
6	geleast ²⁾	(3,4)	-	/	/	/	/	/	/	/
7	Kraftrad (auch Mofa und Roller)	15,0	/	/	/	/	(11,2)	(23,1)	(34,9)	/
8	Fahrrad	151,9	(62,7)	(72,0)	(86,3)	107,0	158,6	233,1	260,3	(311,0)
9	dar. Pedelec (Elektrofahrrad)	(6,3)	/	/	/	/	/	/	/	/
	Unterhaltungselektronik									
10	Fernseher	169,4	(108,7)	124,6	(151,1)	151,5	182,4	208,2	228,6	216,8
11	dar. Flachbildfernseher	147,1	(88,7)	101,5	(141,5)	130,3	150,9	189,6	197,0	204,3
12	Satelliten-TV-Anschluss
13	Kabel-TV-Anschluss
14	Antennen-TV-Anschluss (DVB-T2 HD, DVB-T)
15	DVD- und Blu-ray- Geräte	80,1	(55,4)	(51,0)	(62,1)	60,0	82,5	109,4	129,6	(112,2)
16	dar. Blu-ray Gerät	24,0	/	/	/	(15,3)	(26,1)	36,6	(57,1)	(44,6)
17	Videokamera (Camcorder)	16,8	/	/	/	(12,9)	(20,2)	(22,6)	(30,6)	(33,0)
18	analog	7,0	/	/	/	/	/	(7,6)	/	/
19	digital	9,8	/	/	/	/	(8,7)	(15,0)	(20,0)	/
20	Fotoapparat	118,3	(57,0)	(76,3)	(90,1)	107,5	140,2	149,1	165,8	(166,1)
21	analog	32,0	/	(22,9)	/	(34,6)	(39,5)	34,6	(34,4)	(40,7)
22	digital	86,3	(42,0)	(53,5)	(59,3)	72,9	100,7	114,5	131,4	(125,4)
23	MP3-Player	39,1	/	/	/	(32,8)	(36,5)	55,0	79,5	(56,5)
24	Spielkonsole (auch tragbar)	35,5	/	/	/	(18,6)	(32,3)	52,9	83,6	(68,2)
	Informations- und Kommunikationstechnik									
25	Personalcomputer (PC)	189,9	(90,3)	112,6	(133,6)	153,3	191,7	264,9	309,5	325,0
26	stationär	48,4	/	(28,7)	(43,6)	(42,8)	49,8	60,8	72,6	(74,8)
27	mobil	141,5	(61,1)	(83,9)	(90,0)	110,5	141,9	204,1	236,9	250,2
28	Laptop/Notebook, Netbook	90,4	(48,9)	(55,3)	(55,8)	77,8	89,1	122,5	143,7	162,6
29	Tablet	51,1	/	(28,7)	(34,2)	(32,7)	52,9	81,6	93,1	(87,6)
30	Drucker (auch im Kombigerät)	81,9	(56,6)	(57,8)	(65,5)	76,9	83,9	103,0	108,1	(114,8)
31	Internetanschluss
32	stationär (z.B. DSL oder Kabel)
33	mobil (z.B. Smartphone, Surfstick)
34	Telefon	276,0	(168,8)	191,1	(218,4)	250,8	278,2	358,4	381,1	413,9
35	Festnetztelefon	99,2	(69,3)	78,7	(95,4)	99,6	95,7	114,6	121,8	133,0
36	Mobiltelefon (Handy, Smartphone)	176,8	(99,5)	112,4	(123,0)	151,1	182,5	243,8	259,4	280,9
37	dar. Smartphone	123,7	(46,0)	(64,4)	(77,4)	82,1	117,9	197,6	224,5	237,2
38	Navigationsgerät	55,4	/	(19,3)	(37,4)	52,3	60,8	84,1	94,6	(92,2)
	Haushalts- und sonstige Geräte									
39	Kühlschrank, Kühl- und Gefrierkombination	120,8	(98,5)	105,6	(106,0)	114,6	123,9	134,0	140,8	156,4
40	Gefrierschrank, Gefriertruhe	59,5	/	(31,2)	(53,1)	58,3	64,2	72,9	82,2	(108,6)
41	Geschirrspülmaschine	67,4	/	(34,4)	(58,0)	64,7	76,7	86,7	95,5	108,2
42	Mikrowellengerät	81,5	(53,4)	76,3	(83,1)	74,1	94,5	90,4	84,2	(92,2)
43	Waschmaschine	99,4	(83,8)	94,6	(97,6)	100,6	102,4	102,7	103,6	109,3
44	Wäschetrockner (auch im Kombigerät)	34,3	/	/	/	(26,2)	41,9	50,4	55,8	(67,3)
45	Elektroherd (auch im Kombigerät)	98,0	(86,9)	94,6	(92,6)	91,6	98,6	103,5	105,4	123,7
46	Gasherd	9,3	/	/	/	(11,1)	/	(6,8)	/	/
47	Heimtrainer (z.B. Ergometer, Laufband)	27,4	/	/	/	(18,1)	(29,3)	38,1	(46,8)	(64,1)

*) Anzahl der in den Haushalten vorhandenen Gebrauchsgüter, bezogen auf hochgerechnete Haushalte der jeweiligen Spalte

¹⁾ Selbsteinstufung des Haushalts in vorgegebene Einkommensklassen am 1.1.2018; ohne Haushalte von Landwirten

²⁾ einschließlich Firmenwagen, die auch privat genutzt werden dürfen; keine Ratenkäufe

