



STATISTISCHER BERICHT

L III - j / 18

Personal des Landes und der Kommunen in Thüringen am 30.6.2018

Bestell-Nr. 11 306

Zeichenerklärung

- 0 (nach Rundung) nichts vorhanden
- . Zahlenwert unbekannt oder geheim zu halten
- ... Zahlenwert lag bei Redaktionsschluss noch nicht vor
- x Tabellenfach gesperrt, weil Aussage nicht sinnvoll
- p vorläufige Zahl
- r berichtigte Zahl
- / Zahlenwert nicht sicher genug
- () Aussagewert eingeschränkt

Anmerkung: Abweichungen in den Summen, auch im Vergleich zu anderen Veröffentlichungen, erklären sich aus dem Runden von Einzelwerten.

Herausgeber:

Thüringer Landesamt für Statistik

Europaplatz 3, 99091 Erfurt

Postfach 90 01 63, 99104 Erfurt

Telefon: 0361 57331-9642

Telefax: 0361 57331-9699

Internet: statistik.thueringen.de

E-Mail: auskunft@statistik.thueringen.de

Auskunft erteilt:

Referat: Öffentliche Finanzen,
Personal im öffentlichem Dienst

Telefon: 0361 57334-3272

Herausgegeben im Juni 2019

Heft-Nr.: 111/19

Preis: 8,75 Euro

© Thüringer Landesamt für Statistik, Erfurt, 2019

Vervielfältigung und Verbreitung, auch auszugsweise, mit Quellenangabe gestattet.

Inhaltsverzeichnis

Seite

Vorbemerkungen

3

Grafiken

Personal des Landesbereiches nach Beschäftigungsbereichen	7
Personal des Landesbereiches nach Art des Dienstverhältnisses	7
Personal des Kommunalen Bereiches nach Beschäftigungsbereichen	8
Personal des Kommunalen Bereiches nach Art des Dienstverhältnisses	8
Personal des Landesbereiches am 30.6.2018 nach Altersgruppen	50
Personal des Kommunalen Bereiches am 30.6.2018 nach Altersgruppen	51
Personal des Landes am 30.06.2018 nach Altersgruppen	52
Personal der Gemeinden und Gemeindeverbände am 30.06.2018 nach Altersgruppen	54
Personal in den Kernhaushalten der Gemeinden und Gemeindeverbände am 30.6.2018 nach Körperschaftsgruppen	56

Tabellen

1. Personal des Landesbereiches und des Kommunalen Bereiches nach Beschäftigungsbereichen und Geschlecht	9
2. Personal des Landesbereiches am 30.6.2018 nach Beschäftigungsbereichen, Geschlecht, Dienstverhältnis sowie nach Umfang der Tätigkeit	10
3. Personal des Kommunalen Bereiches am 30.6.2018 nach Beschäftigungsbereichen, Geschlecht, Dienstverhältnis sowie nach Umfang der Tätigkeit	12
4. Personal des Landesbereiches am 30.6.2018 nach Dauer des Dienstverhältnisses und Aufgabenbereichen	14
5. Personal des Kommunalen Bereiches am 30.6.2018 nach Dauer des Dienstverhältnisses und Aufgabenbereichen	20
6. Vollzeitäquivalente des Landesbereiches am 30.6.2018 nach Dienstverhältnis und Aufgabenbereichen	30
7. Vollzeitäquivalente des Kommunalen Bereiches am 30.6.2018 nach Dienstverhältnis und Aufgabenbereichen	33
8. Personal des Landes am 30.6.2018 nach Dienstverhältnis sowie Einzelplänen und Kapiteln des Landeshaushaltes	38
9. Personal des Landes am 30.6.2018 nach Umfang der Tätigkeit und nach Einzelplänen und Kapiteln des Landeshaushaltes	43
10. Personal der Gemeinden und Gemeindeverbände am 30.6.2018 nach Umfang der Tätigkeit, Dienstverhältnis, Gemeindegrößenklassen und Beschäftigungsbereichen	48
11. Personal des Landesbereiches und des Kommunalen Bereiches am 30.6.2018 nach Beschäftigungsbereichen und nach Altersgruppen	50
12. Personal des Landes am 30.6.2018 nach Umfang der Tätigkeit, Dienstverhältnis und nach Altersgruppen	52
13. Personal der Gemeinden und Gemeindeverbände am 30.6.2018 nach Umfang der Tätigkeit, Dienstverhältnis und nach Altersgruppen	54
14. Personal in den Kernhaushalten der Gemeinden und Gemeindeverbände am 30.6.2018 nach Umfang der Tätigkeit, Körperschaftsgruppen und Verwaltungsformen	56

15. Personal der Gemeinden und Gemeindeverbände am 30.6.2018 nach Umfang der Tätigkeit und nach Verwaltungsformen	57
16. Personal der rechtlich selbständigen Einrichtungen in privater Rechtsform mit überwiegend öffentlicher Beteiligung nach staatlichen Aufgabenbereichen am 30.6.2018	79
17. Personal der rechtlich selbständigen Einrichtungen in privater Rechtsform mit überwiegend öffentlicher Beteiligung nach kommunalen Aufgabenbereichen am 30.6.2018	80
18. Personal der rechtlich selbständigen Einrichtungen in privater Rechtsform mit überwiegend öffentlicher Beteiligung in Thüringen am 30.6.2018 nach Umfang des Beschäftigungsverhältnisses	81

Vorbemerkungen

Mit dieser Veröffentlichung wird über das Personal des öffentlichen Dienstes des Freistaates Thüringen informiert. Ein weiterer Bericht unter der Bestell-Nr. 11302 wird im Oktober 2019 erscheinen.

Rechtsgrundlage

Gesetzliche Grundlage für die jährlich am 30. Juni durchzuführende Personalstandstatistik ist das Gesetz über die Statistiken der öffentlichen Finanzen und des Personals im öffentlichen Dienst (Finanz- und Personalstatistikgesetz - FPStatG) in der Fassung der Bekanntmachung vom 22. Februar 2006 (BGBl. I S.438), zuletzt geändert durch Art. 2 des Gesetzes vom 2. März 2016 (BGBl. I S. 342)

In diesem Bericht wurden in den Tabellen folgende Beschäftigungsbereiche einbezogen:

- Landesbereich
 - Land,
 - Kernhaushalte
 - Sonderrechnungen mit kaufmännischem Rechnungswesen
 - Rechtlich selbständige Einrichtungen in öffentlich-rechtlicher Rechtsform (Land)
- Kommunalen Bereich
 - Gemeinden und Gemeindeverbände,
 - Kernhaushalte
 - Sonderrechnungen mit kaufmännischem Rechnungswesen
 - Rechtlich selbständige Einrichtungen in öffentlich-rechtlicher Rechtsform (Gemeinden/GV)

Kernhaushalte sind alle Ämter, Behörden, Gerichte und Einrichtungen, deren Ausgaben und Einnahmen in den Haushaltplänen des Landes und der Gemeinden/Gemeindeverbände brutto veranschlagt werden.

Sonderrechnungen sind alle aus den Kernhaushalten ausgegliederten rechtlich unselbständigen Einrichtungen und Unternehmen mit kaufmännischem Rechnungswesen, z.B. Eigenbetriebe sowie Krankenhäuser. Zu den Sonderrechnungen des Landes gehören ab 2008 auch die Hochschulen, die ihre Haushaltsmittel im flexibilisierten Haushaltsvollzug gemäß dem § 5 ThürHhG 2011 bewirtschaften.

Rechtlich selbständige Einrichtungen in öffentlich-rechtlicher Rechtsform sind rechtlich selbständige Körperschaften, Anstalten und öffentlich-rechtliche Stiftungen sowie Zweckverbände, die unter Rechtsaufsicht des Landes bzw. der Gemeinden und Gemeindeverbände stehen.

Einrichtungen in privater Rechtsform

Rechtlich selbstständige privatrechtliche Fonds, Einrichtungen und Unternehmen, an denen die öffentliche Hand mit mehr als 50% unmittelbar oder mittelbar beteiligt ist.

Kommunale Doppik: Ab dem Haushaltsjahr 2009 können die Thüringer Kommunen entsprechend Landesgesetzgebung zur Einführung der kommunalen doppelten Buchführung (Doppik) ihre Haushaltswirtschaft nach den Grundsätzen der Doppik führen. Die kommunalen Gliederungsnummern werden durch die Produktnummern aus der Verwaltungsvorschrift über die kommunalen Produkte und Konten (VwV Produkte und Konten) ersetzt. Da in Thüringen die Mehrzahl der Gemeinden und Gemeindeverbände kameral bucht, werden die Aufgabenbereiche nach den Gliederungsnummern dargestellt.

Gegenstand der Personalstandstatistik sind:

- Art, Umfang und Dauer des Dienst- oder Arbeitsvertragsverhältnisses,
- Einzelplan, Kapitel und Aufgabenbereich (staatlicher Funktionsplan und kommunaler Gliederungsplan, Produktrahmenplan),
- Geschlecht,
- Laufbahngruppe und Einstufung,
- Dienst- oder Arbeitsort,
- Geburtsmonat und -jahr,
- steuerpflichtige Bruttobezüge des Berichtsmonats, gegliedert nach Bezügebestandteilen,
- Arbeitszeitfaktor, regelmäßige wöchentliche Arbeitszeit

Methodische Hinweise

Geheimhaltung

Aus Gründen der Geheimhaltung werden alle Einzelzahlen einem statistischen Rundungsverfahren unterzogen. Das Ergebnis der Summierung der Einzelzahlen kann deshalb geringfügig von der Endsumme abweichen.

Abgrenzung des Personals

Personal-Ist-Bestand

Zum Personal-Ist-Bestand zählen alle Beschäftigten, die zum 30. Juni 2018 in einem unmittelbaren Dienst- oder Arbeitsvertragsverhältnis zu einer berichtspflichtigen Einrichtung stehen und in der Regel Gehalt oder Entgelt aus Haushaltsmitteln dieser Stelle beziehen oder aus Drittmitteln finanziert werden (z. B. Stiftungsprofessuren).

Hierzu gehören:

- Dauerbeschäftigte, Beschäftigte in Ausbildung, Beschäftigte mit Zeitvertrag,
- Arbeitnehmer, deren Arbeitsverhältnisse nach § 16e Sozialgesetzbuch (SGB) II gefördert werden,
- ohne Bezüge beurlaubte Beamte, Richter, DO-Angestellte, Arbeitnehmer,
- geringfügig (Allein-) Beschäftigte,
- Beschäftigte, die an andere Einrichtungen ausgeliehen werden, sofern ein entgeltpflichtiger Arbeitsvertrag besteht,
- Beschäftigte, die eine Rente wegen (teilweiser) Erwerbsminderung (EU-Rente) beziehen und bei der Einrichtung weiterbeschäftigt sind (§ 96a SGB VI),
- Beschäftigte, die Mutterschaftsgeld oder wegen längerer Arbeitsunfähigkeit Krankengeld erhalten, auch nach Ende des Krankengeldbezugs (Aussteuerung).

Geringfügig (Allein-) Beschäftigte und ohne Bezüge beurlaubte Beamte und Arbeitnehmer werden in diesem Bericht nicht dargestellt.

Nicht zum Personal-Ist-Bestand gehören:

- Geringfügig Beschäftigte mit Mehrfachbeschäftigungen sowie kurzfristige Beschäftigungsverhältnisse im Sinne der Sozialversicherung (§ 8 Abs. 1 Nr. 2 SGB IV),
- Personen, die Arbeitsgelegenheiten nach § 16d SGB II wahrnehmen, da bei dieser öffentlichen Förderung der sogenannten „Ein-Euro-Jobs“ kein Arbeitsvertragsverhältnis vorliegt,
- Personen, die eine ehrenamtliche Tätigkeit ausüben,
- Kräfte, die keinen Arbeitsvertrag mit der Einrichtung abgeschlossen haben und von Mitarbeitern der Einrichtung aus eigenen Mitteln beschäftigt werden,

- Beschäftigte in einem indirekten Beschäftigungsverhältnis zur Einrichtung (z. B. Krankenschwestern, die nicht aufgrund eines Einzeldienstvertrages, sondern eines Kollektivvertrages mit einem Mutterhaus beschäftigt werden),
- Beschäftigte mit Werkvertrag (auch Lehrbeauftragte),
- Nebenberuflich tätige Honorarkräfte, z. B. Musiklehrer
- Leiharbeitnehmer,
- Beschäftigte, deren Arbeitsverhältnis ruht, weil sie eine Rente (wegen voller oder teilweiser Erwerbsminderung) auf Zeit beziehen (näheres siehe z. B. § 33 Abs. 2 TVöD/ TV-L, frühere EU-Rente),
- Beamte im Vorruhestand,
- Freiwillig Wehrdienstleistende oder Personen in Freiwilligendiensten nach dem Bundesfreiwilligendienstgesetz – BFDG oder Gesetz zur Förderung von Jugendfreiwilligendiensten – JFDG sowie
- Praktikanten ohne Ausbildungsvertrag, wenn das Praktikum nicht verpflichtender Teil einer Ausbildung ist.

Beschäftigungsumfang

Vollzeitbeschäftigte sind Beschäftigte, deren regelmäßige Arbeitszeit die übliche Wochenarbeitsstundenanzahl (bei Lehrkräften entsprechende Anzahl von Wochenlehrstunden) beträgt.

Als Vollzeitbeschäftigte gelten auch diejenigen, deren Arbeitszeit aus arbeitsmarktpolitischen Gründen auf Grundlage eines Anwendungstarifvertrages gekürzt wurde, die ansonsten aber die für sie tarifvertraglich höchst mögliche Arbeitszeit vereinbart haben.

Teilzeitbeschäftigte sind Beschäftigte, deren regelmäßige Arbeitszeit weniger als die übliche volle Wochenarbeitszeit eines Vollzeitbeschäftigten beträgt. Sie werden unterschieden in Teilzeitkräfte, die

- mindestens mit der Hälfte (T1) bzw.
- mit weniger als der Hälfte (T2)

der regelmäßigen Wochenarbeitszeit eines Vollzeitbeschäftigten tätig sind.

Altersteilzeitbeschäftigte sind Beschäftigte, die sich aufgrund gesetzlicher bzw. tarifvertraglicher Regelungen in Altersteilzeit befinden. Sie werden unterschieden nach dem

- Blockmodell während der Arbeitsphase,
- Blockmodell während der Freistellungsphase,
- Teilzeitmodell

Sind die Altersteilzeitbeschäftigten nicht gesondert ausgewiesen, sind sie den Teilzeitbeschäftigten zugeordnet.

Vollzeitäquivalente: Bei der Ermittlung von Vollzeitäquivalenten werden Teilzeitbeschäftigte nur mit ihrem Anteil an der Arbeitszeit eines Vollzeitbeschäftigten berücksichtigt. Beschäftigte in Altersteilzeit fließen jeweils mit der Hälfte ihrer regulären Arbeitszeit ein, unabhängig davon, ob sie sich in der Arbeits- oder Freistellungsphase befinden. Auszubildende gehen in die Berechnung überwiegend als Vollzeitbeschäftigte ein. Die Vollzeitäquivalente werden mit Hilfe des Arbeitszeitfaktors berechnet.

Dienstverhältnisse

Beamte sind alle Bediensteten, die auf Lebenszeit, Zeit, Probe oder Widerruf durch eine Ernennungsurkunde in das Beamtenverhältnis berufen worden sind (planmäßige Beamte, beamtete Hilfskräfte und Beamte im Vorbereitungsdienst). Hierzu zählen auch Bürgermeister und Beigeordnete (Wahlbeamte), wenn sie hauptamtlich tätig sind. Bezieher von Amtsgehalt werden unter den Beamten nachgewiesen.

Richter sind alle Berufsrichter im Sinne des Deutschen Richtergesetzes, die sowohl bei Gerichten als auch bei Behörden (z. B. Ministerien) tätig sind; auch zu "Richtern auf Probe" ernannte Gerichtsassessoren. Nicht zu den Richtern zählen Richter kraft Auftrags und Staatsanwälte, die statusmäßig Beamte sind.

Als **Arbeitnehmer** zählen alle in einem privatrechtlichen Arbeitsvertragsverhältnis Beschäftigte, einschließlich Arbeitnehmer in Ausbildung.

Beschäftigte mit Zeitvertrag sind Beamte auf Zeit (einschließlich Wahlbeamte), Arbeitnehmer in einem Vertragsverhältnis auf Zeit (befristetes Arbeitsverhältnis), z. B. mit Aufgaben von begrenzter Dauer, Aushilfspersonal, Saisonkräfte, Doktoranden, Freiwillige nach dem Gesetz zur Förderung von Jugendfreiwilligendiensten. Arbeitsverträge mit Arbeitnehmern, für die ein Arbeitgeber Leistungen zur Förderung von Arbeitsverhältnissen nach § 16e SGB II erhält, sind ebenso Zeitverträge, sofern diese Arbeitnehmer in einem "unmittelbaren Arbeitsvertragsverhältnis" von mehr als 2 Monaten (kein kurzfristiges Arbeitsverhältnis) stehen.

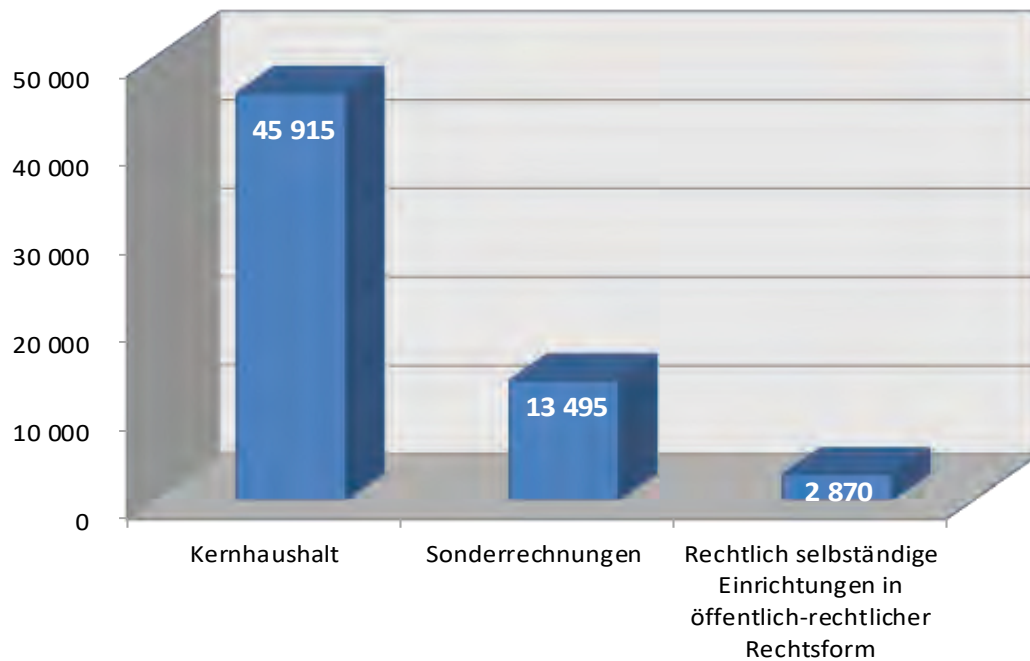
Abkürzungen

AGS	Amtlicher Gemeindeschlüssel
ATZ	Altersteilzeit
BB	Beschäftigungsbereich
FHS	Fachhochschule
FKZ	Funktionskennzahl, staatlicher Aufgabenbereich
FSU	Friedrich-Schiller-Universität
Gl.-Nr.	Gliederungsnummer, kommunaler Aufgabenbereich
RF	Rechtsform
GV	Gemeindeverbände
VG	Verwaltungsgemeinschaft
EG	Erfüllende Gemeinde
VZÄ	Vollzeitäquivalente

Hinweis

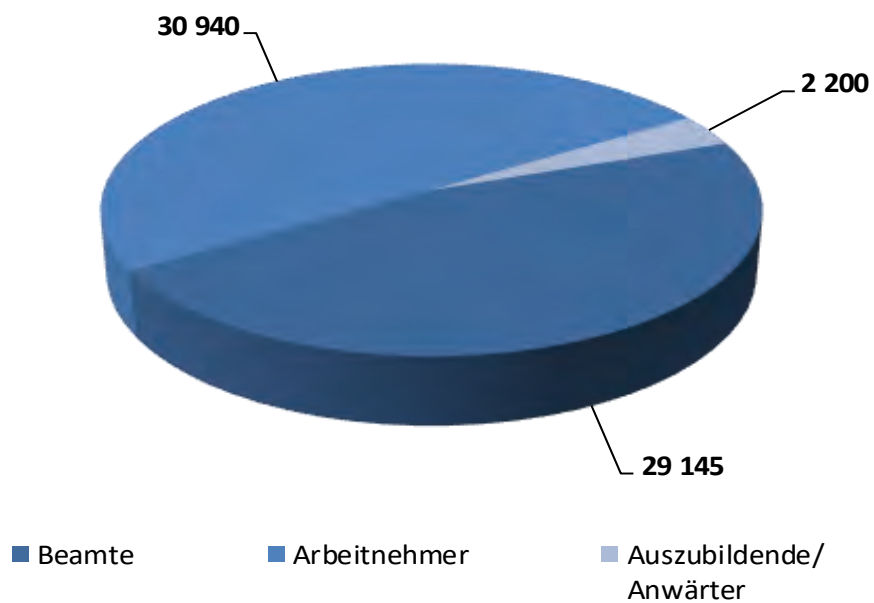
Im Interesse einer besseren Lesbarkeit wird nicht ausdrücklich in geschlechtsspezifischen Personenbezeichnungen differenziert. Die gewählte männliche Form schließt eine adäquate weibliche Form gleichberechtigt ein.

Personal des Landesbereiches nach Beschäftigungsbereichen



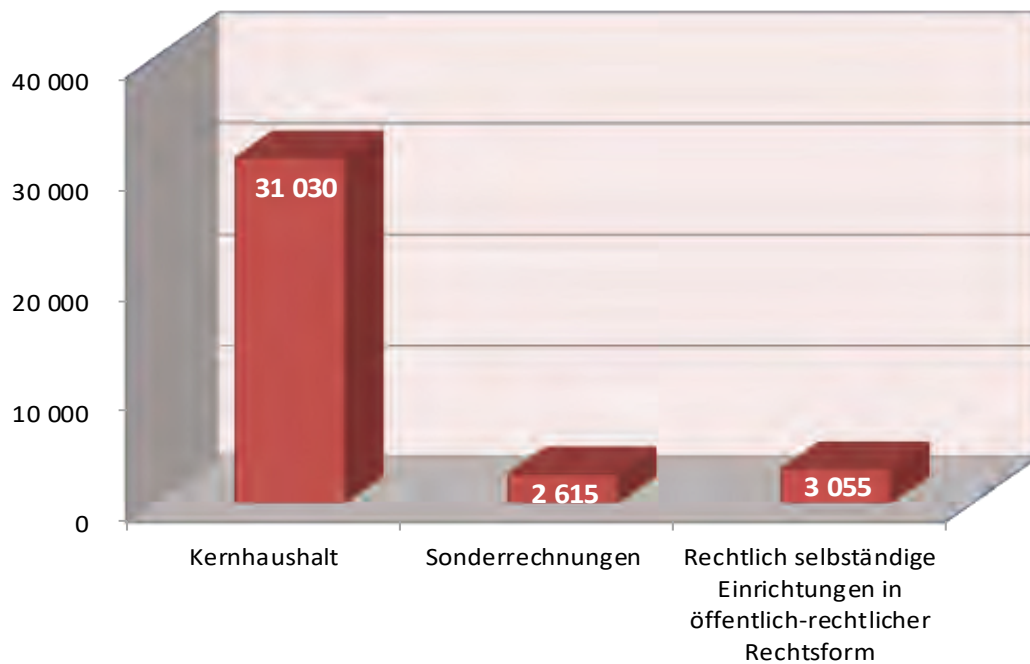
Thüringer Landesamt für Statistik

Personal des Landesbereiches nach Art des Dienstverhältnisses



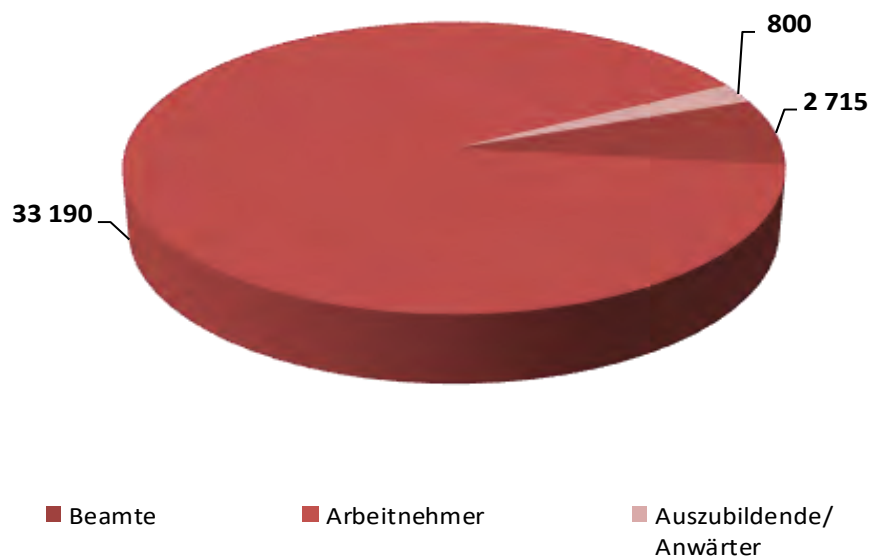
Thüringer Landesamt für Statistik

Personal des Kommunalen Bereiches nach Beschäftigungsbereichen



Thüringer Landesamt für Statistik

Personal des Kommunalen Bereiches nach Art des Dienstverhältnisses



Thüringer Landesamt für Statistik

1. Personal des Landesbereiches und des Kommunalen Bereiches nach Beschäftigungsbereichen und Geschlecht

Beschäftigungsbereich I insgesamt W weiblich	2014	2015	2016	2017	2018
----------------------------------------------------	------	------	------	------	------

Personen

Landesbereich	I	64 065	63 190	62 245	62 885	62 285
	W	39 855	39 435	38 765	39 455	38 880
Land insgesamt	I	60 855	60 070	59 125	59 870	59 415
	W	38 525	38 125	37 430	38 175	37 680
Behörden, Gerichte, Einrichtungen (Kernhaushalt)	I	47 340	46 605	46 085	46 740	45 915
	W	30 980	30 540	30 065	30 765	30 060
Sonderrechnungen	I	13 515	13 465	13 045	13 130	13 495
	W	7 545	7 585	7 360	7 410	7 620
Rechtlich selbständige Einrichtungen in öffentlich-rechtlicher Rechtsform	I	3 205	3 120	3 120	3 015	2 870
	W	1 330	1 315	1 335	1 280	1 200
Kommunaler Bereich	I	38 025	37 620	37 440	36 320	36 700
	W	24 095	23 845	23 660	22 595	22 670
Gemeinden/Gemeindeverbände insgesamt	I	35 430	34 910	34 690	33 560	33 650
	W	23 260	22 975	22 755	21 700	21 700
Ämter und Einrichtungen (Kernhaushalt)	I	32 665	32 240	32 120	30 975	31 030
	W	22 240	21 975	21 840	20 765	20 775
Sonderrechnungen	I	2 770	2 670	2 570	2 585	2 615
	W	1 015	1 000	915	935	925
Rechtlich selbständige Einrichtungen in öffentlich-rechtlicher Rechtsform	I	2 595	2 710	2 750	2 760	3 055
	W	835	870	905	895	970

Vollzeitäquivalente

Landesbereich	I	57 625	57 200	56 795	57 435	57 195
	W	34 880	34 780	34 510	35 130	34 845
Land insgesamt	I	54 695	54 325	53 910	54 635	54 525
	W	33 730	33 635	33 350	34 010	33 800
Behörden, Gerichte, Einrichtungen (Kernhaushalt)	I	42 965	42 660	42 590	43 180	42 755
	W	27 345	27 225	27 105	27 670	27 285
Sonderrechnungen	I	11 730	11 665	11 320	11 455	11 770
	W	6 385	6 410	6 250	6 340	6 510
Rechtlich selbständige Einrichtungen in öffentlich-rechtlicher Rechtsform	I	2 925	2 875	2 885	2 800	2 670
	W	1 145	1 140	1 160	1 115	1 045
Kommunaler Bereich	I	33 940	33 830	33 930	33 290	33 655
	W	20 740	20 670	20 685	20 030	20 090
Gemeinden/Gemeindeverbände insgesamt	I	31 470	31 235	31 280	30 625	30 710
	W	19 985	19 875	19 855	19 210	19 210
Ämter und Einrichtungen (Kernhaushalt)	I	28 865	28 705	28 825	28 155	28 220
	W	19 075	18 965	19 020	18 360	18 370
Sonderrechnungen	I	2 605	2 530	2 455	2 470	2 495
	W	910	905	835	850	840
Rechtlich selbständige Einrichtungen in öffentlich-rechtlicher Rechtsform	I	2 465	2 595	2 650	2 665	2 940
	W	755	795	830	820	880

2. Personal des Landesbereiches am 30.6.2018 nach Beschäftigungsbereichen, Geschlecht,

Lfd. Nr.	Dienstverhältnis	Insgesamt	Darunter weiblich		Kernhaushalt		
					zusammen	darunter weiblich	
		Anzahl		%	Anzahl		%
Vollzeitbeschäftigte							
1	Beamte	24 920	13 095	52,6	23 335	12 755	54,7
2	Richter	550	225	40,4	550	225	40,4
3	Arbeitnehmer	19 595	11 165	57,0	10 405	6 645	63,9
4	Zusammen	45 065	24 480	54,3	34 295	19 625	57,2
Teilzeitbeschäftigte (ohne Altersteilzeit)							
5	Beamte	4 565	4 155	90,9	4 505	4 110	91,3
6	Richter	50	45	91,7	50	45	91,7
7	Arbeitnehmer	11 375	9 300	81,8	5 985	5 460	91,3
8	Zusammen	15 990	13 500	84,4	10 535	9 615	91,3
Altersteilzeitbeschäftigte							
9	Beamte	630	475	75,3	610	470	77,0
10	Richter	5	5	85,7	5	5	85,7
11	Arbeitnehmer	590	420	71,3	470	340	72,9
12	Zusammen	1 225	900	73,4	1 090	820	75,3
Insgesamt							
13	Beamte	30 120	17 725	58,9	28 450	17 335	61,0
14	Richter	605	275	45,0	605	275	45,0
15	Arbeitnehmer	31 560	20 885	66,2	16 860	12 450	73,9
16	Zusammen	62 285	38 880	62,4	45 915	30 060	65,5
Vollzeitäquivalente							
17	Beamte	28 840	16 610	57,6	27 200	16 240	59,7
18	Richter	590	255	43,5	590	255	43,5
19	Arbeitnehmer	27 770	17 975	64,7	14 970	10 790	72,1
20	Zusammen	57 195	34 845	60,9	42 755	27 285	63,8

Dienstverhältnis sowie nach Umfang der Tätigkeit

Sonderrechnungen			Rechtlich selbständige Einrichtungen in öffentlich-rechtlicher Rechtsform			Lfd. Nr.
zusammen	darunter weiblich		zusammen	darunter weiblich		
Anzahl		%	Anzahl		%	

Vollzeitbeschäftigte

1 175	280	23,8	410	60	14,8	1
0	0	0,0	0	0	0,0	2
7 435	3 945	53,1	1 755	570	32,5	3
8 605	4 225	49,1	2 165	630	29,1	4

Teilzeitbeschäftigte (ohne Altersteilzeit)

40	30	69,0	20	15	59,1	5
0	0	0,0	0	0	0,0	6
4 755	3 290	69,2	635	550	86,6	7
4 800	3 320	69,2	660	565	85,7	8

Altersteilzeitbeschäftigte

5	5	66,7	15	0	0,0	9
0	0	0,0	0	0	0,0	10
85	70	83,5	35	5	17,6	11
90	75	82,4	45	5	12,8	12

Insgesamt

1 220	310	25,6	445	75	16,6	13
0	0	0,0	0	0	0,0	14
12 275	7 310	59,5	2 425	1 125	46,5	15
13 495	7 620	56,5	2 870	1 200	41,8	16

Vollzeitäquivalente

1 205	300	25,0	435	70	16,4	17
0	0	0,0	0	0	0,0	18
10 565	6 210	58,8	2 235	975	43,6	19
11 770	6 510	55,3	2 670	1 045	39,1	20

3. Personal des Kommunalen Bereiches am 30.6.2018 nach Beschäftigungsbereichen,

Lfd. Nr.	Dienstverhältnis	Insgesamt	Darunter weiblich		Kernhaushalt	
					zusammen	darunter weiblich
		Anzahl	%		Anzahl	%

Vollzeitbeschäftigte

1	Beamte	2 485	845	34,0	2 460	840	34,2
2	Arbeitnehmer	20 030	9 725	48,6	15 285	8 555	56,0
3	Zusammen	22 515	10 575	47,0	17 745	9 400	53,0

Teilzeitbeschäftigte (ohne Altersteilzeit)

4	Beamte	340	300	88,2	335	295	88,1
5	Arbeitnehmer	13 395	11 470	85,6	12 540	10 765	85,8
6	Zusammen	13 735	11 765	85,7	12 880	11 060	85,9

Altersteilzeitbeschäftigte

7	Beamte	10	5	36,4	10	5	36,4
8	Arbeitnehmer	440	325	74,3	400	310	78,1
9	Zusammen	450	330	73,4	410	315	77,0

Insgesamt

10	Beamte	2 835	1 150	40,5	2 805	1 140	40,7
11	Arbeitnehmer	33 865	21 520	63,6	28 225	19 635	69,6
12	Zusammen	36 700	22 670	61,8	31 030	20 775	66,9

Vollzeitäquivalente

13	Beamte	2 775	1 095	39,5	2 745	1 090	39,7
14	Arbeitnehmer	30 880	18 990	61,5	25 475	17 280	67,8
15	Zusammen	33 655	20 090	59,7	28 220	18 370	65,1

Geschlecht, Dienstverhältnis sowie nach Umfang der Tätigkeit

Sonderrechnungen			Rechtlich selbständige Einrichtungen in öffentlich-rechtlicher Rechtsform			Lfd. Nr.
zusammen	darunter weiblich		zusammen	darunter weiblich		
Anzahl		%	Anzahl		%	

Vollzeitbeschäftigte

20	5	15,8	10	0	22,2	1
2 150	590	27,4	2 595	580	22,4	2
2 170	590	27,3	2 605	585	22,4	3

Teilzeitbeschäftigte (ohne Altersteilzeit)

0	0	100,0	0	0	0,0	4
425	325	77,1	430	375	87,3	5
425	330	77,2	430	375	87,3	6

Altersteilzeitbeschäftigte

0	0	0,0	0	0	0,0	7
25	5	30,4	20	10	47,4	8
25	5	30,4	20	10	47,4	9

Insgesamt

20	5	23,8	10	0	22,2	10
2 595	920	35,5	3 045	970	31,8	11
2 615	925	35,4	3 055	970	31,8	12

Vollzeitäquivalente

20	5	22,5	10	0	22,2	13
2 470	835	33,7	2 930	875	29,9	14
2 495	840	33,6	2 940	880	29,9	15

4. Personal des Landesbereiches am 30.6.2018 nach Dauer des

FKZ	Aufgabenbereich		Beschäftigte		
	I insgesamt W weiblich		Insgesamt	Beamte und Richter	Arbeit- nehmer
0 - 8	Kernhaushalt	I	45 915	29 060	16 860
		W	30 060	17 610	12 450
0	Allgemeine Dienste	I	19 110	14 585	4 525
		W	9 865	6 625	3 240
01	politische Führung und zentrale Verwaltung	I	4 100	2 085	2 015
		W	2 450	1 145	1 305
011	politische Führung	I	2 485	1 445	1 040
		W	1 470	790	680
012	innere Verwaltung	I	1 115	570	545
		W	710	315	395
014	statistischer Dienst	I	225	50	175
		W	170	30	140
016	Hochbauverwaltung	I	65	5	60
		W	35	0	35
019	Sonstige allgemeine Staatsaufgaben	I	210	15	195
		W	60	5	55
04	öffentliche Sicherheit und Ordnung	I	7 240	6 405	835
		W	2 070	1 550	520
042	Polizei	I	7 125	6 320	800
		W	2 035	1 525	510
044	Brandschutz	I	35	20	15
		W	10	0	5
047	Schutz der Verfassung	I	80	65	20
		W	30	20	10
05	Rechtsschutz	I	4 210	3 270	940
		W	2 585	1 780	805
051	Gerichte und Staatsanwaltschaften	I	3 245	2 335	910
		W	2 310	1 530	785
056	Justizvollzugsanstalten	I	965	935	35
		W	275	255	20
06	Finanzverwaltung	I	3 560	2 830	730
		W	2 755	2 150	610
061	Steuer- und Zollverwaltung	I	3 545	2 830	715
		W	2 755	2 150	610
062	Schulden-, Vermögens- und sonstige Finanz- verwaltung	I	15	0	15
		W	0	0	0
1	Bildungswesen, Wissenschaft, Forschung	I	23 480	13 530	9 950
	kulturelle Angelegenheiten	W	18 575	10 555	8 020
11, 12	allgemeinbildende und berufliche Schulen	I	22 680	13 310	9 370
		W	18 140	10 440	7 700
111	Unterrichtsverwaltung	I	255	150	110
		W	185	90	90

Dienstverhältnisses und Aufgabenbereichen

Dauerkräfte			Personal in Ausbildung			Personal mit Zeitvertrag	FKZ
zusammen	Beamte und Richter	Arbeit- nehmer	zusammen	Beamte	Arbeit- nehmer		
42 520	27 485	15 030	1 815	1 570	240	1 585	
27 935	16 730	11 205	1 010	880	130	1 115	0 - 8
17 970	13 820	4 150	875	765	115	260	
9 265	6 275	2 990	415	350	65	185	0
3 840	1 995	1 840	90	85	5	170	
2 290	1 095	1 195	50	50	0	105	01
2 345	1 440	900	5	5	5	135	
1 385	790	595	5	0	0	85	011
1 010	490	520	80	80	0	25	
645	270	375	45	45	0	15	012
220	50	170	0	0	0	5	
165	30	135	0	0	0	5	014
60	0	60	0	0	0	0	
35	0	35	0	0	0	0	016
205	15	190	0	0	0	5	
60	5	55	0	0	0	0	019
6 865	6 040	830	365	365	0	10	
1 985	1 470	515	80	80	0	5	04
6 755	5 960	795	365	365	0	5	
1 950	1 445	505	80	80	0	5	042
30	15	15	5	5	0	0	
5	0	5	0	0	0	0	044
80	65	15	0	0	0	0	
30	20	10	0	0	0	0	047
3 935	3 160	775	215	110	110	55	
2 400	1 710	690	135	75	60	50	05
3 000	2 250	750	190	85	110	50	
2 140	1 465	675	125	65	60	45	051
935	910	25	25	25	0	5	
260	245	15	10	10	0	5	056
3 330	2 630	705	200	200	0	30	16
2 590	2 005	585	145	145	0	25	13
3 315	2 630	685	200	200	0	30	
2 590	2 005	585	145	145	0	25	061
15	0	15	0	0	0	0	
0	0	0	0	0	0	0	062
21 355	12 735	8 620	885	795	85	1 240	
17 100	10 030	7 075	590	530	60	880	1
20 750	12 520	8 230	875	790	85	1 060	
16 750	9 915	6 835	585	525	60	800	11, 12
220	130	90	20	20	0	15	
155	80	75	10	10	0	15	111

Noch 4. Personal des Landesbereiches am 30.6.2018 nach Dauer des

FKZ	Aufgabenbereich		Beschäftigte		
	I insgesamt W weiblich		Insgesamt	Beamte und Richter	Arbeit- nehmer
112	Öffentliche Grundschulen	I	7 100	3 150	3 950
		W	6 595	2 925	3 670
114	Öffentliche weiterführende allgemeinbildende Schulen	I	10 200	7 415	2 790
		W	7 550	5 505	2 045
124	Öffentliche Sonderschulen/ Förderschulen des allgemeinbildenden Bereichs	I	2 260	1 040	1 220
		W	2 030	930	1 100
127	Öffentliche berufliche Schulen	I	2 865	1 560	1 305
		W	1 780	990	795
15	Sonstiges Bildungswesen	I	115	55	60
		W	75	35	40
16	Wissenschaft, Forschung, Entwicklung außerhalb der Hochschulen	I	485	155	330
		W	270	80	190
18/19	Kultur und Religion	I	195	10	190
		W	90	5	85
3	Gesundheit, Umwelt, Sport und Erholung	I	1 035	235	795
		W	570	110	460
31	Gesundheitswesen	I	525	90	435
		W	360	45	315
313	Arbeitsschutz	I	525	90	435
		W	360	45	315
33	Umwelt- und Naturschutz	I	510	145	360
		W	210	65	145
331	Umwelt- und Naturschutzverwaltung	I	510	145	360
		W	210	65	145
4	Wohnungswesen, Städtebau, Raumordnung und kommunale Gemeinschaftsdienste	I	760	310	450
		W	335	100	235
5	Ernährung, Landwirtschaft und Forsten	I	540	305	235
		W	335	180	160
6	Energie- und Wasserwirtschaft, Gewerbe, Dienstleistungen	I	50	30	20
		W	15	5	15
7	Verkehrs- und Nachrichtenwesen	I	950	60	885
		W	365	35	325
0 - 8	Sonderrechnungen	I	13 495	1 220	12 275
		W	7 620	310	7 310
0	Allgemeine Dienste	I	80	10	70
		W	40	5	35

Dienstverhältnisses und Aufgabenbereichen

Dauerkräfte			Personal in Ausbildung			Personal mit Zeitvertrag	FKZ
zusammen	Beamte und Richter	Arbeit- nehmer	zusammen	Beamte	Arbeit- nehmer		
6 390	2 955	3 435	275	200	75	435	
5 965	2 745	3 220	235	180	55	395	112
9 290	6 900	2 390	520	510	5	395	
6 990	5 210	1 780	300	295	5	260	114
2 180	1 035	1 150	5	5	0	70	
1 970	925	1 045	5	5	0	55	124
2 665	1 500	1 165	55	55	0	140	
1 670	955	715	35	35	0	80	127
110	55	55	0	0	0	0	
75	35	40	0	0	0	0	15
405	150	255	10	5	5	70	
235	80	155	5	0	0	35	16
90	10	80	0	0	0	105	
45	5	40	0	0	0	45	18/19
975	235	745	5	5	0	50	
535	110	430	0	0	0	30	3
480	85	395	5	5	0	40	
330	45	285	0	0	0	25	31
480	85	395	5	5	0	40	
330	45	285	0	0	0	25	313
495	145	350	0	0	0	10	
205	65	140	0	0	0	5	33
495	145	350	0	0	0	10	
205	65	140	0	0	0	5	331
720	305	415	40	10	30	0	
330	95	235	5	0	5	0	4
530	305	230	0	0	0	5	
335	180	155	0	0	0	5	5
50	30	20	0	0	0	0	
15	5	15	0	0	0	0	6
915	60	855	10	0	10	25	
350	35	310	0	0	0	15	7
8 650	1 220	7 430	295	0	295	4 550	
5 270	310	4 960	200	0	200	2 150	0 - 8
75	10	65	0	0	0	5	
40	5	35	0	0	0	0	0

Noch 4. Personal des Landesbereiches am 30.6.2018 nach Dauer des

FKZ	Aufgabenbereich		Beschäftigte		
	I insgesamt W weiblich		Insgesamt	Beamte und Richter	Arbeit- nehmer
1	Bildungswesen, Wissenschaft, Forschung,	I	13 415	1 210	12 205
	kulturelle Angelegenheiten	W	7 580	305	7 270
13	Hochschulen	I	13 320	1 210	12 110
		W	7 550	305	7 245
132	Hochschulkliniken	I	5 595	50	5 545
		W	3 975	10	3 965
133	Öffentliche Hochschulen und Berufsakademien	I	7 725	1 165	6 565
		W	3 575	295	3 275
16	Wissenschaft, Forschung, Entwicklung außerhalb der Hochschulen	I	95	0	95
		W	30	0	30
	Rechtlich selbständige Einrichtungen	I	2 870	445	2 425
	in öffentlich-rechtlicher Rechtsform	W	1 200	75	1 125
1	Bildungswesen, Wissenschaft, Forschung, kulturelle	I	1 170	10	1 160
	Angelegenheiten	W	810	5	805
11/12	Allgemeinbildende und berufliche Schulen	I	15	5	10
		W	5	0	5
14	Förderung für Schülerinnen und Schüler,	I	635	0	635
	Studierende, Weiterbildungsteilnehmende und dgl.	W	485	0	485
18/19	Kultur und Religion	I	520	5	515
		W	320	0	315
2	Soziale Sicherung, Familie, Jugend, Arbeitsmarktpolitik	I	10	0	10
		W	10	0	10
3	Gesundheit, Umwelt, Sport und Erholung	I	45	0	45
		W	35	0	35
31	Gesundheitswesen	I	35	0	35
		W	30	0	30
33	Umwelt- und Naturschutz	I	10	0	10
		W	5	0	5
5	Ernährung, Landwirtschaft und Forsten	I	1 390	435	955
		W	275	70	205
52	Landwirtschaft und Ernährung	I	65	0	65
		W	40	0	40
53	Forstwirtschaft und Jagd, Fischerei	I	1 325	435	890
		W	235	70	165
6	Energie- und Wasserwirtschaft, Gewerbe und	I	230	0	230
	Dienstleistungen	W	55	0	55
7	Verkehrs- und Nachrichtenwesen	I	30	0	30
		W	20	0	20
	Landesbereich insgesamt	I	62 285	30 725	31 560
		W	38 880	17 995	20 885

Dienstverhältnisse und Aufgabenbereichen

Dauerkräfte			Personal in Ausbildung			Personal mit Zeitvertrag	FKZ
zusammen	Beamte und Richter	Arbeit- nehmer	zusammen	Beamte	Arbeit- nehmer		
8 570	1 210	7 360	295	0	295	4 550	
5 230	305	4 925	200	0	200	2 150	1
8 505	1 210	7 295	295	0	295	4 515	
5 205	305	4 900	200	0	200	2 145	13
4 040	50	3 990	190	0	190	1 365	
2 990	10	2 980	140	0	140	850	132
4 465	1 165	3 305	110	0	110	3 155	
2 220	295	1 920	60	0	60	1 290	133
65	0	65	0	0	0	30	
25	0	25	0	0	0	5	
2 535	435	2 100	90	10	80	250	
1 025	75	950	15	0	15	160	
920	10	910	25	0	25	225	
645	5	645	15	0	15	145	1
15	5	10	0	0	0	0	
5	0	5	0	0	0	0	11/12
570	0	570	10	0	10	55	
440	0	440	5	0	5	40	14
335	5	330	20	0	20	165	
200	0	200	10	0	10	110	18/19
5	0	5	0	0	0	5	
5	0	5	0	0	0	5	2
45	0	45	0	0	0	0	
35	0	35	0	0	0	0	3
35	0	35	0	0	0	0	
30	0	30	0	0	0	0	31
10	0	10	0	0	0	0	
5	0	5	0	0	0	0	33
1 315	425	890	55	10	45	20	
265	70	195	0	0	0	10	5
65	0	65	0	0	0	0	
40	0	40	0	0	0	0	52
1 250	425	825	55	10	45	20	
225	70	155	0	0	0	10	53
225	0	225	5	0	5	0	
55	0	55	0	0	0	0	6
25	0	25	0	0	0	0	
15	0	15	0	0	0	0	7
53 700	29 145	24 560	2 200	1 580	620	6 385	
34 230	17 115	17 115	1 225	885	345	3 425	

5. Personal des Kommunalen Bereiches am 30.6.2018

Gl.- Nr.	Aufgabenbereich		Beschäftigte		
	I insgesamt W weiblich		Insgesamt	Beamte	Arbeitnehmer
0-8	Kernhaushalt	I	31 030	2 805	28 225
		W	20 775	1 140	19 635
0	Allgemeine Verwaltung	I	7 040	1 005	6 035
		W	5 025	500	4 525
00	Gemeindeorgane, Kreisorgane	I	540	260	280
		W	280	65	215
01	Rechnungsprüfung	I	175	75	100
		W	125	50	75
02	Hauptverwaltung	I	2 940	410	2 530
		W	2 080	200	1 885
03	Finanzverwaltung	I	2 110	195	1 920
		W	1 795	140	1 655
05	besondere Dienststellen der allgemeinen Verwaltung	I	235	35	200
		W	200	25	170
06	Einrichtungen der gesamten Verwaltung	I	945	10	935
		W	490	5	485
08	Einrichtungen für Verwaltungsangehörige	I	90	20	70
		W	55	10	45
1	Öffentliche Sicherheit und Ordnung	I	3 810	1 230	2 580
		W	1 900	255	1 640
11	öffentliche Ordnung	I	2 235	305	1 925
		W	1 565	175	1 390
12	Umweltschutz	I	415	100	315
		W	235	55	175
13	Brandschutz	I	915	725	185
		W	55	15	40
14	Katastrophenschutz	I	25	10	20
		W	5	0	5
16	Rettungsdienst	I	220	85	135
		W	45	10	35
2	Schulen	I	2 165	25	2 140
		W	1 305	15	1 290
20	Schulverwaltung	I	365	20	345
		W	220	15	210
21	Grund- und Hauptschulen	I	580	0	580
		W	345	0	345
22	Realschulen	I	375	0	375
		W	210	0	210
225	Regelschulen und Schulverbund	I	375	0	375
	Grund- und Regelschulen	W	210	0	210
23	Gymnasien, Kollegs	I	240	0	240
		W	135	0	135
24	Berufliche Schulen	I	235	0	235
		W	150	0	150
240	Berufsschulen	I	225	0	225
		W	145	0	145
26	Gemeinschaftsschulen	I	105	5	100
		W	65	5	65
27	Förderschulen	I	135	0	135
		W	90	0	90

nach Dauer des Dienstverhältnisses und Aufgabenbereichen

Dauerkräfte			Personal in Ausbildung			Personal mit Zeitvertrag	Gl.- Nr.
zusammen	Beamte	Arbeitnehmer	zusammen	Beamte	Arbeitnehmer		
28 250	2 440	25 810	650	125	525	2 130	
19 055	1 045	18 010	410	50	360	1 310	0-8
6 090	655	5 435	490	110	380	460	
4 530	400	4 130	295	50	245	200	0
305	55	250	5	0	5	230	
220	25	195	5	0	5	55	00
175	75	100	0	0	0	0	
125	50	75	0	0	0	0	01
2 370	275	2 095	420	100	320	145	
1 740	145	1 595	250	45	205	90	02
2 050	190	1 860	0	0	0	60	
1 750	140	1 610	0	0	0	45	03
230	35	195	0	0	0	5	
200	25	170	0	0	0	0	05
915	10	900	15	0	15	20	
470	5	465	10	0	10	10	06
40	10	35	50	10	40	0	
20	5	20	35	5	25	0	08
3 670	1 215	2 450	20	10	5	125	
1 830	255	1 575	5	0	5	65	1
2 145	305	1 840	5	0	5	80	
1 510	175	1 335	5	0	5	50	11
395	100	295	0	0	0	25	
225	55	165	0	0	0	10	12
895	715	180	10	10	0	10	
50	15	40	0	0	0	0	13
25	10	15	0	0	0	0	
5	0	0	0	0	0	0	14
210	85	125	0	0	0	10	
40	10	30	0	0	0	5	16
2 050	25	2 025	5	0	5	110	
1 240	15	1 220	5	0	5	65	2
345	20	320	5	0	5	20	
205	15	195	5	0	5	10	20
560	0	555	0	0	0	20	
335	0	330	0	0	0	10	21
365	0	365	0	0	0	15	
200	0	200	0	0	0	10	22
365	0	365	0	0	0	15	
200	0	200	0	0	0	10	225
230	0	230	0	0	0	10	
130	0	130	0	0	0	5	23
220	0	220	0	0	0	10	
145	0	145	0	0	0	5	24
215	0	215	0	0	0	10	
140	0	140	0	0	0	5	240
90	5	85	0	0	0	15	
55	5	55	0	0	0	10	26
125	0	125	0	0	0	10	
85	0	85	0	0	0	5	27

Noch: 5. Personal des Kommunalen Bereiches am 30.6.2018

Gl.- Nr.	Aufgabenbereich		Beschäftigte		
	I insgesamt W weiblich		Insgesamt	Beamte	Arbeitnehmer
28	Gesamtschulen u. dgl.	I	15	0	15
		W	10	0	10
29	Übrige schulische Aufgaben	I	120	0	120
		W	75	0	75
3	Wissenschaft, Forschung, Kulturpflege	I	1 525	25	1 500
		W	1 075	10	1 060
30	Verwaltung kultureller Angelegenheiten	I	145	0	145
		W	110	0	110
31	Wissenschaft und Forschung	I	120	0	120
		W	70	0	70
32	Museen, Sammlungen, Ausstellungen	I	280	0	275
		W	180	0	180
33	Theater und Musikpflege	I	300	0	295
		W	190	0	190
34	Heimat- und sonstige Kulturpflege	I	45	0	45
		W	25	0	25
35	Volksbildung	I	475	5	470
		W	410	5	410
350	Volkshochschulen	I	160	5	155
		W	125	5	120
352	Büchereien	I	310	0	310
		W	285	0	285
36	Naturschutz, Denkmalschutz und -pflege	I	165	15	150
		W	90	5	80
4	Soziale Sicherung	I	9 635	325	9 310
		W	8 635	255	8 380
40	Verwaltung der sozialen Angelegenheiten	I	2 705	280	2 425
		W	2 270	215	2 055
400	allgemeine Sozialverwaltung	I	1 175	135	1 040
		W	975	95	880
405	Verwaltung der Grundsicherung für Arbeitssuchende (nach SGB II)	I	700	65	635
		W	580	50	530
407	Verwaltung der Jugendhilfe	I	760	70	690
		W	655	60	595
41	Sozialhilfe nach dem BSHG	I	100	5	95
		W	90	5	85
42	Durchführung des Asylbewerberleistungsgesetz	I	45	0	40
		W	25	0	25
43	Soziale Einrichtungen (ohne Einrichtungen der Jugendhilfe)	I	130	0	130
		W	80	0	80
44	Kriegsopferfürsorge und ähnliche Maßnahmen	I	5	0	5
		W	5	0	5
45	Jugendhilfe nach dem KJHG	I	505	20	485
		W	405	20	390
454	Förderung von Kindern in Tageseinrichtungen und in Tagespflege	I	70	0	65
		W	60	0	60
455	Hilfe zur Erziehung	I	300	5	295
		W	245	5	235
46	Einrichtungen der Jugendhilfe	I	5 850	0	5 845
		W	5 515	0	5 515

nach Dauer des Dienstverhältnisses und Aufgabenbereichen

Dauerkräfte			Personal in Ausbildung			Personal mit Zeitvertrag	Gl.- Nr.
zusammen	Beamte	Arbeitnehmer	zusammen	Beamte	Arbeitnehmer		
10	0	10	0	0	0	0	
10	0	10	0	0	0	0	28
110	0	110	0	0	0	10	
70	0	70	0	0	0	5	29
1 375	25	1 350	5	0	5	145	
970	10	960	5	0	5	100	3
130	0	130	0	0	0	15	
100	0	100	0	0	0	10	30
110	0	110	0	0	0	10	
65	0	65	0	0	0	5	31
235	0	235	0	0	0	45	
150	0	150	0	0	0	30	32
285	0	285	0	0	0	10	
185	0	185	0	0	0	5	33
45	0	45	0	0	0	0	
25	0	25	0	0	0	0	34
425	5	420	0	0	0	45	
365	5	365	0	0	0	45	35
130	5	120	0	0	0	30	
95	5	90	0	0	0	30	350
295	0	295	0	0	0	15	
270	0	270	0	0	0	15	352
145	15	130	0	0	0	20	
80	5	75	0	0	0	10	36
8 705	325	8 375	125	0	125	810	
7 835	255	7 580	105	0	105	690	4
2 520	280	2 240	5	0	5	185	
2 130	215	1 915	5	0	5	135	40
1 100	135	965	0	0	0	75	
910	95	815	0	0	0	65	400
660	65	595	0	0	0	45	
560	50	510	0	0	0	25	405
695	70	625	0	0	0	65	
605	60	545	0	0	0	50	407
100	5	95	0	0	0	0	
85	5	80	0	0	0	0	41
40	0	35	0	0	0	5	
25	0	25	0	0	0	5	42
100	0	100	0	0	0	30	
65	0	65	0	0	0	15	43
5	0	5	0	0	0	0	
5	0	5	0	0	0	0	44
450	20	430	0	0	0	50	
365	20	350	0	0	0	40	45
65	0	65	0	0	0	0	
60	0	55	0	0	0	0	454
265	5	260	0	0	0	35	
215	5	210	0	0	0	25	455
5 205	0	5 205	120	0	120	525	
4 925	0	4 925	100	0	100	490	46

Noch: 5. Personal des Kommunalen Bereiches am 30.6.2018

Gl.- Nr.	Aufgabenbereich		Beschäftigte		
	I insgesamt W weiblich		Insgesamt	Beamte	Arbeitnehmer
460	Einrichtungen der Jugendarbeit	I	130	0	130
		W	85	0	85
464	Tageseinrichtungen für Kinder	I	5 600	0	5 600
		W	5 340	0	5 335
47	Förderung von anderen Trägern der Wohlfahrtspflege	I	0	0	0
		W	0	0	0
48	Weitere soziale Bereiche	I	240	15	225
		W	200	10	185
481	Unterhaltsvorschuss	I	70	10	60
		W	55	5	50
482	Grundsicherung für Arbeitssuchende (nach SGB II)	I	150	5	145
		W	130	5	125
49	sonstige soziale Angelegenheiten	I	50	0	50
		W	45	0	45
5	Gesundheit, Sport, Erholung	I	1 620	35	1 585
		W	970	25	945
50	Gesundheitsverwaltung	I	660	30	630
		W	555	20	530
54	sonstige Einrichtungen und Maßnahmen der Gesundheitspflege	I	135	0	135
		W	120	0	115
55	Förderung des Sports	I	35	0	35
		W	20	0	20
56	eigene Sportstätten	I	165	0	165
		W	25	0	25
57	Badeanstalten	I	140	0	135
		W	50	0	50
58	Park- und Gartenanlagen	I	480	5	475
		W	195	0	195
59	sonstige Erholungseinrichtungen	I	10	0	10
		W	5	0	5
6	Bau- und Wohnungswesen, Verkehr	I	2 255	140	2 115
		W	1 230	75	1 155
60	Bauverwaltung	I	1 140	50	1 090
		W	650	25	625
61	Städteplanung, Vermessung, Bauordnung	I	715	85	625
		W	465	50	415
62	Wohnungsbauförderung und Wohnungs- fürsorge	I	40	0	35
		W	30	0	30
63	Gemeindestraßen	I	200	0	200
		W	40	0	40
65	Kreisstraßen	I	60	0	60
		W	5	0	5
66	Bundes- und Landesstraßen	I	10	0	10
		W	5	0	5
67	Straßenbeleuchtung und -reinigung	I	40	0	40
		W	10	0	10
68	Parkeinrichtungen	I	5	0	5
		W	0	0	0
69	Wasserläufe, Wasserbau	I	55	5	50
		W	20	0	20

nach Dauer des Dienstverhältnisses und Aufgabenbereichen

Dauerkräfte			Personal in Ausbildung			Personal mit Zeitvertrag	Gl.- Nr.
zusammen	Beamte	Arbeitnehmer	zusammen	Beamte	Arbeitnehmer		
115	0	115	0	0	0	15	
75	0	75	0	0	0	10	460
4 990	0	4 990	115	0	115	495	
4 765	0	4 765	100	0	100	470	464
0	0	0	0	0	0	0	
0	0	0	0	0	0	0	47
235	15	220	0	0	0	10	
195	10	185	0	0	0	5	48
65	10	55	0	0	0	5	
50	5	45	0	0	0	0	481
150	5	145	0	0	0	0	
125	5	120	0	0	0	0	482
50	0	45	0	0	0	0	
45	0	40	0	0	0	0	49
1 440	35	1 405	0	0	0	185	
880	25	855	0	0	0	90	5
640	30	610	0	0	0	20	
540	20	515	0	0	0	15	50
125	0	125	0	0	0	10	
110	0	110	0	0	0	5	54
30	0	30	0	0	0	5	
20	0	20	0	0	0	0	55
145	0	145	0	0	0	15	
25	0	25	0	0	0	0	56
90	0	90	0	0	0	50	
20	0	20	0	0	0	30	57
395	5	390	0	0	0	85	
165	0	165	0	0	0	35	58
10	0	10	0	0	0	0	
5	0	5	0	0	0	0	59
2 170	135	2 030	0	0	0	85	
1 190	75	1 115	0	0	0	40	6
1 100	50	1 050	0	0	0	40	
625	25	605	0	0	0	20	60
695	85	610	0	0	0	20	
455	50	405	0	0	0	10	61
35	0	35	0	0	0	0	
30	0	30	0	0	0	0	62
180	0	180	0	0	0	20	
35	0	35	0	0	0	5	63
60	0	60	0	0	0	0	
5	0	5	0	0	0	0	65
10	0	10	0	0	0	0	
5	0	5	0	0	0	0	66
40	0	40	0	0	0	0	
10	0	10	0	0	0	0	67
5	0	5	0	0	0	0	
0	0	0	0	0	0	0	68
55	5	50	0	0	0	0	
20	0	20	0	0	0	0	69

Noch: 5. Personal des Kommunalen Bereiches am 30.6.2018

Gl.- Nr.	Aufgabenbereich		Beschäftigte		
	I insgesamt W weiblich		Insgesamt	Beamte	Arbeitnehmer
7	Öffentliche Einrichtungen, Wirtschaftsförderung	I	2 860	15	2 845
		W	595	10	585
70	Abwasserbeseitigung	I	10	0	10
		W	0	0	0
72	Abfallbeseitigung	I	70	0	65
		W	40	0	35
73	Märkte	I	30	5	25
		W	15	0	15
74	Schlacht- und Viehhöfe	I	5	0	5
		W	0	0	0
75	Bestattungswesen	I	245	0	245
		W	110	0	110
76	sonstige öffentliche Einrichtungen	I	80	0	80
		W	35	0	35
77	Hilfsbetriebe der Verwaltung	I	2 185	0	2 185
		W	240	0	235
78	Förderung der Land- und Forstwirtschaft	I	15	0	15
		W	0	0	0
79	Fremdenverkehr, sonstige Förderung von Wirtschaft und Verkehr	I	225	5	220
		W	155	5	155
8	Wirtschaftliche Unternehmen, allgemeines Grund- und Sondervermögen	I	115	0	115
		W	50	0	50
80	Verwaltung der wirtschaftlichen Unternehmen	I	5	0	5
		W	5	0	5
81	Versorgungsunternehmen	I	5	0	5
		W	0	0	0
84	Unternehmen der Wirtschaftsförderung	I	5	0	5
		W	0	0	0
85	Land- und forstwirtschaftliche Unternehmen	I	25	0	25
		W	0	0	0
86	Kur- und Badebetriebe	I	15	0	15
		W	10	0	10
87	sonstige wirtschaftliche Unternehmen	I	15	0	15
		W	5	0	5
88	allgemeines Grundvermögen	I	40	0	40
		W	25	0	25
89	allgemeines Sondervermögen	I	0	0	0
		W	0	0	0
0-8	Sonderrechnungen	I	2 615	20	2 595
		W	925	5	920
0	Allgemeine Verwaltung	I	25	0	25
		W	20	0	20
2	Schulen	I	5	0	5
		W	0	0	0
3	Wissenschaft, Forschung, Kulturpflege	I	735	0	735
		W	400	0	400
4	Soziale Sicherung	I	130	0	130
		W	80	0	80

nach Dauer des Dienstverhältnisses und Aufgabenbereichen

Dauerkräfte			Personal in Ausbildung			Personal mit Zeitvertrag	Gl.- Nr.
zusammen	Beamte	Arbeitnehmer	zusammen	Beamte	Arbeitnehmer		
2 640	15	2 625	10	0	10	210	
540	10	530	0	0	0	55	7
10	0	10	0	0	0	0	
0	0	0	0	0	0	0	70
65	0	65	0	0	0	5	
40	0	35	0	0	0	0	72
25	5	25	0	0	0	0	
15	0	15	0	0	0	0	73
0	0	0	0	0	0	0	
0	0	0	0	0	0	0	74
230	0	230	0	0	0	15	
110	0	105	0	0	0	0	75
75	0	75	0	0	0	5	
30	0	30	0	0	0	0	76
2 020	0	2 020	5	0	5	155	
205	0	200	0	0	0	35	77
15	0	15	0	0	0	0	
0	0	0	0	0	0	0	78
200	5	190	0	0	0	30	
140	5	135	0	0	0	15	79
115	0	110	0	0	0	5	
45	0	45	0	0	0	0	8
5	0	5	0	0	0	0	
5	0	5	0	0	0	0	80
5	0	5	0	0	0	0	
0	0	0	0	0	0	0	81
5	0	5	0	0	0	0	
0	0	0	0	0	0	0	84
25	0	25	0	0	0	0	
0	0	0	0	0	0	0	85
15	0	15	0	0	0	0	
10	0	10	0	0	0	0	86
15	0	15	0	0	0	0	
5	0	5	0	0	0	0	87
40	0	40	0	0	0	0	
20	0	20	0	0	0	0	88
0	0	0	0	0	0	0	
0	0	0	0	0	0	0	89
2 240	20	2 220	55	0	55	320	
765	5	760	15	0	15	140	0-8
25	0	25	0	0	0	0	
20	0	20	0	0	0	0	0
5	0	5	0	0	0	0	
0	0	0	0	0	0	0	2
540	0	540	20	0	20	175	
285	0	285	10	0	10	105	3
125	0	120	0	0	0	5	
75	0	75	0	0	0	5	4

Noch: 5. Personal des Kommunalen Bereiches am 30.6.2018

Gl.- Nr.	Aufgabenbereich		Beschäftigte		
	I insgesamt W weiblich		Insgesamt	Beamte	Arbeitnehmer
5	Gesundheit, Sport, Erholung	I	160	0	160
		W	40	0	40
6	Bau- und Wohnungswesen, Verkehr	I	110	0	110
		W	10	0	10
7	Öffentliche Einrichtungen, Wirtschaftsförderung	I	1 175	10	1 165
		W	285	5	280
8	Wirtschaftliche Unternehmen, allgemeines Grund- und Sondervermögen	I	270	5	260
		W	90	0	90
	Rechtlich selbständige Einrichtungen in öffentlich-rechtlicher Rechtsform	I	3 055	10	3 045
		W	970	0	970
1	Öffentliche Sicherheit und Ordnung	I	40	0	40
		W	15	0	15
3	Wissenschaft, Forschung, Kulturpflege	I	130	0	130
		W	80	0	75
4	Soziale Sicherung	I	55	5	55
		W	45	0	45
5	Gesundheit, Sport, Erholung	I	65	0	65
		W	35	0	35
6	Bau- und Wohnungswesen, Verkehr	I	10	0	10
		W	0	0	0
7	Öffentliche Einrichtungen, Wirtschaftsförderung	I	800	0	800
		W	285	0	285
70	Abwasserbeseitigung	I	585	0	585
		W	190	0	190
72	Abfallbeseitigung	I	215	0	215
		W	95	0	95
8	Wirtschaftliche Unternehmen, allgemeines Grund- und Sondervermögen	I	1 950	0	1 945
		W	515	0	515
81	Versorgungsunternehmen	I	1 685	0	1 685
		W	450	0	450
815	Wasserversorgung	I	1 685	0	1 685
		W	450	0	450
86	Kur- und Badebetriebe	I	50	0	50
		W	30	0	30
	Kommunaler Bereich insgesamt	I	36 700	2 835	33 865
		W	22 670	1 150	21 520

nach Dauer des Dienstverhältnisses und Aufgabenbereichen

Dauerkräfte			Personal in Ausbildung			Personal mit Zeitvertrag	Gl.- Nr.
zusammen	Beamte	Arbeitnehmer	zusammen	Beamte	Arbeitnehmer		
155	0	150	0	0	0	5	
35	0	35	0	0	0	5	5
105	0	105	0	0	0	0	
10	0	10	0	0	0	0	6
1 035	10	1 025	20	0	20	125	
255	5	255	0	0	0	25	7
250	5	245	10	0	10	5	
85	0	85	5	0	5	0	8
2 840	10	2 835	95	0	95	115	
915	0	910	10	0	10	45	
40	0	40	0	0	0	5	
15	0	15	0	0	0	0	1
110	0	110	0	0	0	20	
60	0	60	0	0	0	15	3
55	5	55	0	0	0	0	
45	0	45	0	0	0	0	4
65	0	60	0	0	0	5	
30	0	30	0	0	0	5	5
5	0	5	0	0	0	5	
0	0	0	0	0	0	0	6
750	0	750	25	0	25	25	
270	0	270	5	0	5	10	7
550	0	545	25	0	25	10	
180	0	180	5	0	5	5	70
200	0	200	5	0	5	10	
90	0	90	0	0	0	5	72
1 820	0	1 815	70	0	70	60	
495	0	495	5	0	5	15	8
1 590	0	1 590	65	0	65	35	
435	0	435	5	0	5	15	81
1 590	0	1 590	65	0	65	35	
435	0	435	5	0	5	15	
40	0	40	0	0	0	10	
30	0	30	0	0	0	0	86
33 335	2 470	30 865	800	125	675	2 570	
20 735	1 050	19 685	440	50	390	1 495	

**6. Vollzeitäquivalente des Landesbereiches
am 30.6.2018 nach Dienstverhältnis und Aufgabenbereichen**

FKZ	Aufgabenbereich		Insgesamt	Beamte und Richter	Arbeit- nehmer
	I insgesamt	W weiblich			
0 - 8	Kernhaushalt	I	42 755	27 785	14 970
		W	27 285	16 495	10 790
0	Allgemeine Dienste	I	18 335	14 065	4 270
		W	9 175	6 165	3 015
01	politische Führung und zentrale Verwaltung	I	3 870	1 975	1 900
		W	2 260	1 055	1 205
011	politische Führung	I	2 345	1 360	985
		W	1 355	720	635
012	innere Verwaltung	I	1 055	550	505
		W	655	300	355
014	statistischer Dienst	I	205	45	160
		W	155	30	125
016	Hochbauverwaltung	I	60	5	55
		W	35	0	30
019	Sonstige allgemeine Staatsaufgaben	I	205	15	190
		W	60	5	55
04	öffentliche Sicherheit und Ordnung	I	7 120	6 320	800
		W	1 980	1 485	490
042	Polizei	I	7 010	6 240	765
		W	1 945	1 465	480
044	Brandschutz	I	35	20	15
		W	10	0	5
047	Schutz der Verfassung	I	75	60	15
		W	25	20	5
05	Rechtsschutz	I	4 040	3 150	895
		W	2 425	1 670	755
051	Gerichte und Staatsanwaltschaften	I	3 090	2 225	860
		W	2 165	1 425	735
056	Justizvollzugsanstalten	I	955	920	30
		W	260	245	20
06	Finanzverwaltung	I	3 300	2 620	680
		W	2 515	1 955	560
061	Steuer- und Zollverwaltung	I	3 285	2 620	660
		W	2 515	1 955	560
062	Schulden-, Vermögens- und sonstige Finanzverwaltung	I	15	0	15
		W	0	0	0
1	Bildungswesen, Wissenschaft, Forschung kulturelle Angelegenheiten	I	21 295	12 830	8 465
		W	16 640	9 940	6 700
11, 12	allgemeinbildende und berufliche Schulen	I	20 535	12 615	7 920
		W	16 235	9 825	6 410
111	Unterrichtsverwaltung	I	235	135	95
		W	165	85	80
112	Öffentliche Grundschulen	I	6 020	3 010	3 010
		W	5 580	2 790	2 790
114	Öffentliche weiterführende allgemeinbildende Schulen	I	9 440	6 975	2 465
		W	6 900	5 125	1 775
124	Öffentliche Sonderschulen/ Förderschulen des allgemeinbildenden Bereichs	I	2 155	995	1 155
		W	1 930	885	1 045

Noch: 6. Vollzeitäquivalente des Landesbereiches
am 30.6.2018 nach Dienstverhältnis und Aufgabenbereichen

FKZ	Aufgabenbereich		Insgesamt	Beamte und Richter	Arbeit- nehmer
	I insgesamt	W weiblich			
127	Öffentliche berufliche Schulen	I	2 695	1 500	1 195
		W	1 660	940	720
15	Sonstiges Bildungswesen	I	110	55	55
		W	70	30	35
16	Wissenschaft, Forschung, Entwicklung	I	460	150	310
	außerhalb der Hochschulen	W	250	75	175
18/19	Kultur und Religion	I	190	10	180
		W	80	5	80
3	Gesundheit, Umwelt, Sport und Erholung	I	975	225	750
		W	525	105	420
31	Gesundheitswesen	I	490	85	405
		W	330	40	290
313	Arbeitsschutz	I	490	85	405
		W	330	40	290
33	Umwelt- und Naturschutz	I	485	140	345
		W	195	60	135
331	Umwelt- und Naturschutzverwaltung	I	485	140	345
		W	195	60	135
4	Wohnungswesen, Städtebau, Raumordnung und kommunale Gemeinschaftsdienste	I	705	295	410
		W	295	90	205
5	Ernährung, Landwirtschaft und Forsten	I	505	285	220
		W	310	165	145
6	Energie- und Wasserwirtschaft, Gewerbe, Dienstleistungen	I	45	30	20
		W	15	5	10
7	Verkehrs- und Nachrichtenwesen	I	900	55	845
		W	330	35	295
0 - 8	Sonderrechnungen	I	11 770	1 205	10 565
		W	6 510	300	6 210
0	Allgemeine Dienste	I	75	10	65
		W	40	5	35
1	Bildungswesen, Wissenschaft, Forschung, kulturelle Angelegenheiten	I	11 695	1 195	10 500
		W	6 470	295	6 175
13	Hochschulen	I	11 605	1 195	10 410
		W	6 445	295	6 150
132	Hochschulkliniken	I	5 000	50	4 950
		W	3 485	10	3 475
133	Öffentliche Hochschulen und Berufsakademien	I	6 605	1 145	5 460
		W	2 965	285	2 675
16	Wissenschaft, Forschung, Entwicklung außerhalb der Hochschulen	I	90	0	90
		W	25	0	25

Noch: 6. Vollzeitäquivalente des Landesbereiches
am 30.6.2018 nach Dienstverhältnis und Aufgabenbereichen

FKZ	Aufgabenbereich		Insgesamt	Beamte und Richter	Arbeit- nehmer
	I insgesamt	W weiblich			
	Rechtlich selbständige Einrichtungen	I	2 670	435	2 235
	in öffentlich-rechtlicher Rechtsform	W	1 045	70	975
1	Bildungswesen, Wissenschaft, Forschung, kulturelle	I	1 025	10	1 015
	Angelegenheiten	W	685	5	680
11/12	Allgemeinbildende und berufliche Schulen	I	10	5	5
		W	5	0	5
14	Förderung für Schülerinnen und Schüler,	I	530	0	530
	Studierende, Weiterbildungsteilnehmende und dgl.	W	385	0	385
18/19	Kultur und Religion	I	485	5	480
		W	290	0	290
2	Soziale Sicherung, Familie, Jugend,	I	10	0	10
	Arbeitsmarktpolitik	W	5	0	5
3	Gesundheit, Umwelt, Sport und Erholung	I	40	0	40
		W	30	0	30
31	Gesundheitswesen	I	35	0	35
		W	25	0	25
33	Umwelt- und Naturschutz	I	10	0	10
		W	5	0	5
5	Ernährung, Landwirtschaft und Forsten	I	1 340	425	915
		W	255	70	185
52	Landwirtschaft und Ernährung	I	55	0	55
		W	35	0	35
53	Forstwirtschaft und Jagd, Fischerei	I	1 285	425	860
		W	220	70	150
6	Energie- und Wasserwirtschaft, Gewerbe und	I	225	0	225
	Dienstleistungen	W	55	0	55
7	Verkehrs- und Nachrichtenwesen	I	25	0	25
		W	15	0	15
	Landesbereich insgesamt	I	57 195	29 425	27 770
		W	34 845	16 870	17 975

**7. Vollzeitäquivalente des Kommunalen Bereiches
am 30.6.2018 nach Dienstverhältnis und Aufgabenbereichen**

Gl.- Nr.	Aufgabenbereich		Insgesamt	Beamte	Arbeitnehmer
	I insgesamt	W weiblich			
0-8	Kernhaushalt	I	28 220	2 745	25 475
		W	18 370	1 090	17 280
0	Allgemeine Verwaltung	I	6 470	980	5 490
		W	4 515	475	4 040
00	Gemeindeorgane, Kreisorgane	I	515	260	260
		W	260	65	200
01	Rechnungsprüfung	I	165	75	90
		W	115	45	65
02	Hauptverwaltung	I	2 685	400	2 285
		W	1 855	190	1 670
03	Finanzverwaltung	I	1 950	185	1 760
		W	1 640	135	1 505
05	besondere Dienststellen der allgemeinen Verwaltung	I	215	35	180
		W	180	25	155
06	Einrichtungen der gesamten Verwaltung	I	855	10	845
		W	410	5	405
08	Einrichtungen für Verwaltungsangehörige	I	85	20	70
		W	50	10	45
1	Öffentliche Sicherheit und Ordnung	I	3 640	1 215	2 425
		W	1 755	245	1 510
11	öffentliche Ordnung	I	2 095	295	1 795
		W	1 440	170	1 270
12	Umweltschutz	I	395	95	300
		W	220	55	165
13	Brandschutz	I	910	725	180
		W	50	15	35
14	Katastrophenschutz	I	25	10	15
		W	5	0	5
16	Rettungsdienst	I	215	85	130
		W	40	10	35
2	Schulen	I	1 915	25	1 890
		W	1 090	15	1 070
20	Schulverwaltung	I	340	20	320
		W	200	15	190
21	Grund- und Hauptschulen	I	480	0	475
		W	255	0	255
22	Realschulen	I	330	0	330
		W	170	0	170
225	Regelschulen und Schulverbund	I	330	0	330
	Grund- und Regelschulen	W	170	0	170
23	Gymnasien, Kollegs	I	220	0	220
		W	115	0	115
24	Berufliche Schulen	I	215	0	215
		W	135	0	135
240	Berufsschulen	I	205	0	205
		W	130	0	130
26	Gemeinschaftsschulen	I	90	5	90
		W	55	5	55

Noch: 7. Vollzeitäquivalente des Kommunes Bereiches
am 30.6.2018 nach Dienstverhältnis und Aufgabenbereichen

Gl.- Nr.	Aufgabenbereich		Insgesamt	Beamte	Arbeitnehmer
	I insgesamt	W weiblich			
27	Förderschulen	I	120	0	120
		W	80	0	80
28	Gesamtschulen u. dgl.	I	15	0	15
		W	10	0	10
29	Übrige schulische Aufgaben	I	110	0	110
		W	65	0	65
3	Wissenschaft, Forschung, Kulturpflege	I	1 325	25	1 300
		W	910	10	900
30	Verwaltung kultureller Angelegenheiten	I	130	0	130
		W	95	0	95
31	Wissenschaft und Forschung	I	105	0	105
		W	60	0	60
32	Museen, Sammlungen, Ausstellungen	I	240	0	240
		W	150	0	150
33	Theater und Musikpflege	I	250	0	250
		W	160	0	160
34	Heimat- und sonstige Kulturpflege	I	40	0	40
		W	20	0	20
35	Volksbildung	I	405	5	400
		W	345	5	340
350	Volkshochschulen	I	145	5	140
		W	110	5	110
352	Büchereien	I	255	0	255
		W	230	0	230
36	Naturschutz, Denkmalschutz und -pflege	I	145	15	130
		W	80	5	70
4	Soziale Sicherung	I	8 535	310	8 225
		W	7 590	240	7 350
40	Verwaltung der sozialen Angelegenheiten	I	2 525	265	2 260
		W	2 105	205	1 900
400	allgemeine Sozialverwaltung	I	1 100	130	975
		W	905	90	815
405	Verwaltung der Grundsicherung für Arbeitssuchende (nach SGB II)	I	650	60	590
		W	540	45	490
407	Verwaltung der Jugendhilfe	I	705	65	640
		W	605	55	550
41	Sozialhilfe nach dem BSHG	I	90	5	85
		W	80	5	75
42	Durchführung des Asylbewerberleistungsgesetz	I	40	0	40
		W	25	0	25
43	Soziale Einrichtungen (ohne Einrichtungen der Jugendhilfe)	I	120	0	120
		W	70	0	70
44	Kriegsopferfürsorge und ähnliche Maßnahmen	I	5	0	5
		W	5	0	5
45	Jugendhilfe nach dem KJHG	I	460	20	440
		W	365	15	350
454	Förderung von Kindern in Tageseinrichtungen und in Tagespflege	I	60	0	60
		W	55	0	50
455	Hilfe zur Erziehung	I	280	5	270
		W	225	5	220

Noch: 7. Vollzeitäquivalente des Kommunes Bereiches
am 30.6.2018 nach Dienstverhältnis und Aufgabenbereichen

Gl.- Nr.	Aufgabenbereich		Insgesamt	Beamte	Arbeitnehmer
	I insgesamt	W weiblich			
46	Einrichtungen der Jugendhilfe	I	5 020	0	5 020
		W	4 720	0	4 720
460	Einrichtungen der Jugendarbeit	I	110	0	110
		W	75	0	70
464	Tageseinrichtungen für Kinder	I	4 810	0	4 810
		W	4 570	0	4 565
47	Förderung von anderen Trägern der Wohlfahrtspflege	I	0	0	0
		W	0	0	0
48	Weitere soziale Bereiche	I	225	15	210
		W	180	10	170
481	Unterhaltsvorschuss	I	65	10	60
		W	50	5	45
482	Grundsicherung für Arbeitssuchende (nach SGB II)	I	140	5	130
		W	115	5	110
49	sonstige soziale Angelegenheiten	I	50	0	45
		W	40	0	40
5	Gesundheit, Sport, Erholung	I	1 465	35	1 430
		W	850	25	830
50	Gesundheitsverwaltung	I	595	30	565
		W	495	20	475
54	sonstige Einrichtungen und Maßnahmen der Gesundheitspflege	I	115	0	115
		W	105	0	100
55	Förderung des Sports	I	30	0	30
		W	20	0	20
56	eigene Sportstätten	I	150	0	150
		W	20	0	20
57	Badeanstalten	I	120	0	120
		W	40	0	40
58	Park- und Gartenanlagen	I	440	5	440
		W	175	0	175
59	sonstige Erholungseinrichtungen	I	10	0	10
		W	5	0	5
6	Bau- und Wohnungswesen, Verkehr	I	2 115	135	1 980
		W	1 120	70	1 050
60	Bauverwaltung	I	1 065	45	1 020
		W	590	20	570
61	Städteplanung, Vermessung, Bauordnung	I	670	80	590
		W	425	45	380
62	Wohnungsbauförderung und Wohnungsfürsorge	I	35	0	35
		W	30	0	30
63	Gemeindestraßen	I	185	0	185
		W	35	0	35
65	Kreisstraßen	I	55	0	55
		W	5	0	5
66	Bundes- und Landesstraßen	I	10	0	10
		W	5	0	5
67	Straßenbeleuchtung und -reinigung	I	40	0	40
		W	10	0	10
68	Parkeinrichtungen	I	5	0	5
		W	0	0	0

Noch: 7. Vollzeitäquivalente des Kommunalen Bereiches
am 30.6.2018 nach Dienstverhältnis und Aufgabenbereichen

Gl.- Nr.	Aufgabenbereich		Insgesamt	Beamte	Arbeitnehmer
	I insgesamt	W weiblich			
69	Wasserläufe, Wasserbau	I	55	5	50
		W	20	0	20
7	Öffentliche Einrichtungen, Wirtschaftsförderung	I	2 645	15	2 630
		W	500	10	495
70	Abwasserbeseitigung	I	10	0	10
		W	0	0	0
72	Abfallbeseitigung	I	65	0	65
		W	35	0	35
73	Märkte	I	30	5	25
		W	15	0	10
74	Schlacht- und Viehhöfe	I	5	0	5
		W	0	0	0
75	Bestattungswesen	I	230	0	230
		W	100	0	100
76	sonstige öffentliche Einrichtungen	I	65	0	65
		W	25	0	25
77	Hilfsbetriebe der Verwaltung	I	2 025	0	2 025
		W	185	0	185
78	Förderung der Land- und Forstwirtschaft	I	15	0	15
		W	0	0	0
79	Fremdenverkehr, sonstige Förderung von Wirtschaft und Verkehr	I	205	5	200
		W	140	5	135
8	Wirtschaftliche Unternehmen, allgemeines Grund- und Sondervermögen	I	105	0	105
		W	40	0	40
80	Verwaltung der wirtschaftlichen Unternehmen	I	5	0	5
		W	5	0	5
81	Versorgungsunternehmen	I	5	0	5
		W	0	0	0
84	Unternehmen der Wirtschaftsförderung	I	5	0	5
		W	0	0	0
85	Land- und forstwirtschaftliche Unternehmen	I	25	0	25
		W	0	0	0
86	Kur- und Badebetriebe	I	15	0	15
		W	10	0	10
87	sonstige wirtschaftliche Unternehmen	I	15	0	15
		W	5	0	5
88	allgemeines Grundvermögen	I	35	0	35
		W	20	0	20
89	allgemeines Sondervermögen	I	0	0	0
		W	0	0	0
0-8	Sonderrechnungen	I	2 495	20	2 470
		W	840	5	835
0	Allgemeine Verwaltung	I	25	0	25
		W	20	0	20
2	Schulen	I	5	0	5
		W	0	0	0

Noch: 7. Vollzeitäquivalente des Kommunalen Bereiches
am 30.6.2018 nach Dienstverhältnis und Aufgabenbereichen

Gl.- Nr.	Aufgabenbereich		Insgesamt	Beamte	Arbeitnehmer
	I insgesamt	W weiblich			
3	Wissenschaft, Forschung, Kulturpflege	I	680	0	680
		W	355	0	355
4	Soziale Sicherung	I	120	0	120
		W	75	0	75
5	Gesundheit, Sport, Erholung	I	155	0	155
		W	35	0	35
6	Bau- und Wohnungswesen, Verkehr	I	105	0	105
		W	10	0	10
7	Öffentliche Einrichtungen,	I	1 145	10	1 135
	Wirtschaftsförderung	W	260	5	260
8	Wirtschaftliche Unternehmen, allgemeines	I	255	5	250
	Grund- und Sondervermögen	W	85	0	80
	Rechtlich selbständige Einrichtungen	I	2 940	10	2 930
	in öffentlich-rechtlicher Rechtsform	W	880	0	875
1	Öffentliche Sicherheit und Ordnung	I	40	0	40
		W	15	0	15
3	Wissenschaft, Forschung, Kulturpflege	I	110	0	110
		W	65	0	65
4	Soziale Sicherung	I	50	5	45
		W	35	0	35
5	Gesundheit, Sport, Erholung	I	65	0	60
		W	30	0	30
6	Bau- und Wohnungswesen, Verkehr	I	5	0	5
		W	0	0	0
7	Öffentliche Einrichtungen,	I	765	0	765
	Wirtschaftsförderung	W	255	0	255
70	Abwasserbeseitigung	I	560	0	560
		W	170	0	170
72	Abfallbeseitigung	I	205	0	205
		W	85	0	85
8	Wirtschaftliche Unternehmen, allgemeines	I	1 905	0	1 905
	Grund- und Sondervermögen	W	480	0	480
81	Versorgungsunternehmen	I	1 650	0	1 645
		W	420	0	420
815	Wasserversorgung	I	1 650	0	1 645
		W	420	0	420
86	Kur- und Badebetriebe	I	45	0	45
		W	30	0	30
	Kommunaler Bereich insgesamt	I	33 655	2 775	30 880
		W	20 090	1 095	18 990

**8. Personal des Landes am 30.6.2018 nach Dienstverhältnis sowie
Einzelplänen und Kapiteln des Landeshaushaltes**

Epl./ Kap. Nr.	Kapitel/Einzelplan I insgesamt W weiblich		Beschäftigte Insgesamt	Beamte und Richter		Arbeitnehmer		
				zu- sammen	darunter in Aus- bildung	zu- sammen	darunter	
							in Aus- bildung	mit Zeit- vertrag
	Kernhaushalt	I	45 915	29 060	1 570	16 860	240	1 585
		W	30 060	17 610	880	12 450	130	1 115
01	Thüringer Landtag	I	205	65	0	140	5	30
		W	120	30	0	95	0	25
0101	Landtag	I	165	50	0	115	5	25
		W	100	20	0	75	0	20
0104	Landesbeauftragter für den Datenschutz und die Informationsfreiheit	I	25	10	0	15	0	5
		W	15	5	0	10	0	5
0105	Landesbeauftragter zur Aufarbeitung der SED-Diktatur	I	10	0	0	5	0	0
		W	5	0	0	5	0	0
0106	Bürgerbeauftragter	I	5	5	0	5	0	0
		W	5	0	0	5	0	0
02	Thüringer Staatskanzlei	I	545	155	0	390	0	140
		W	310	90	0	220	0	65
0201	Ministerpräsident und Staatskanzlei	I	155	75	0	80	0	10
		W	95	45	0	55	0	5
0203	Bundes- und Europaangelegenheiten	I	40	20	0	20	0	0
		W	25	10	0	15	0	0
0205	Landeszentrale für politische Bildung	I	10	0	0	5	0	0
		W	5	0	0	5	0	0
0206	Landesarchiv	I	105	30	0	80	0	20
		W	65	15	0	50	0	10
0207	Landesamt für Denkmalpflege und Archäologie	I	195	10	0	190	0	105
		W	90	5	0	85	0	45
0208	Übrige Einnahmen und Ausgaben im Bereich Kunstpflege	I	35	20	0	15	0	0
		W	25	15	0	10	0	0
03	Thüringer Ministerium für Inneres und Kommunales	I	8 850	7 225	450	1 625	0	40
		W	3 090	1 990	130	1 100	0	30
0301	Ministerium	I	275	205	0	70	0	0
		W	140	95	0	45	0	0
0304	Landesverwaltungsamt	I	1 060	560	80	505	0	20
		W	680	315	45	365	0	10
0306	Bildungszentrum Gotha und ressortübergreifende Fortbildung	I	50	10	0	40	0	5
		W	30	0	0	30	0	5
0309	Landesamt für Statistik	I	225	50	0	175	0	5
		W	170	30	0	140	0	5
0310	Amt für Verfassungsschutz	I	80	65	0	20	0	0
		W	30	20	0	10	0	0
0312	Polizeibildungseinrichtungen	I	580	535	365	50	0	0
		W	160	130	80	30	0	0

Noch: 8. Personal des Landes am 30.6.2018 nach Dienstverhältnis sowie
Einzelplänen und Kapiteln des Landeshaushaltes

Epl./ Kap. Nr.	Kapitel/Einzelplan I insgesamt W weiblich		Beschäftigte Insgesamt	Beamte und Richter		Arbeitnehmer		
				zu- sammen	darunter in Aus- bildung	zu- sammen	darunter	
							in Aus- bildung	mit Zeit- vertrag
0313	Landeskriminalamt	I	630	460	0	165	0	0
		W	175	100	0	80	0	0
0314	Landespolizei	I	5 915	5 325	0	585	0	5
		W	1 700	1 300	0	400	0	5
0319	Feuerwehrschnle	I	35	20	5	15	0	0
		W	10	0	0	5	0	0
04	Thüringer Ministerium für Bildung, Jugend und Sport	I	23 025	13 500	790	9 525	85	1 080
		W	18 355	10 550	525	7 805	60	820
0401	Ministerium	I	250	135	0	115	0	20
		W	155	80	0	75	0	15
0403	Staatliche Schulämter	I	255	150	20	110	0	15
		W	185	90	10	90	0	15
0406	Grundschulen	I	7 100	3 150	200	3 950	75	435
		W	6 595	2 925	180	3 670	55	395
0407	Regelschulen	I	3 975	2 800	125	1 175	0	155
		W	3 095	2 185	75	910	0	115
0408	Förderschulen	I	2 260	1 040	5	1 220	0	70
		W	2 030	930	5	1 100	0	55
0409	Gesamtschulen	I	375	265	20	110	0	20
		W	285	205	15	80	0	15
0410	Gymnasien	I	4 070	3 270	295	800	0	130
		W	2 835	2 295	160	535	0	85
0411	Gemeinschaftsschulen	I	1 450	915	65	535	5	75
		W	1 130	705	40	425	5	45
0413	Berufsbildende Schulen	I	2 810	1 550	55	1 260	0	135
		W	1 760	985	35	775	0	75
0414	Staatliche Fachschule für Bau, Wirtschaft und Verkehr	I	55	10	0	45	0	5
		W	20	5	0	20	0	0
0417	Thüringenkolleg	I	15	10	0	5	0	0
		W	10	5	0	0	0	0
0420	Staatliche Studienseminare	I	20	15	0	10	0	0
		W	20	10	0	10	0	0
0422	Thüringer Institut für Lehrerfortbildung Lehrplanentwicklung und Medien	I	70	40	0	30	0	0
		W	45	20	0	20	0	0
0424	Sprachengymnasium Schnepfenthal	I	55	30	0	25	0	0
		W	35	25	0	10	0	0
0425	Musikgymnasium Weimar	I	35	20	0	20	0	0
		W	25	15	0	10	0	0
0426	Sportgymnasium Erfurt	I	90	50	0	45	0	0
		W	55	35	0	25	0	0
0427	Sportgymnasium Jena	I	75	35	5	40	0	0
		W	40	20	0	20	0	0

Noch: 8. Personal des Landes am 30.6.2018 nach Dienstverhältnis sowie Einzelplänen und Kapiteln des Landeshaushaltes

Epl./ Kap. Nr.	Kapitel/Einzelplan I insgesamt W weiblich		Beschäftigte Insgesamt	Beamte und Richter		Arbeitnehmer		
				zu- sammen	darunter in Aus- bildung	zu- sammen	darunter	
							in Aus- bildung	mit Zeit- vertrag
0428	Sportgymnasium Oberhof	I	60	20	0	40	0	5
		W	45	15	0	25	0	5
05	Thüringer Ministerium für Migration, Justiz und Verbraucherschutz	I	4 335	3 350	110	985	110	60
		W	2 655	1 825	75	830	60	55
0501	Ministerium	I	105	75	0	35	0	5
		W	55	40	0	15	0	0
0502	Ausländer-, Asyl- und Aussiedlerangelegenheiten, Integration; Beauftragte für Integration, Migration und Flüchtlinge	I	10	0	0	10	0	0
		W	10	0	0	10	0	0
0504	Gerichte und Staatsanwaltschaften	I	2 810	2 055	85	755	110	35
		W	2 010	1 375	65	635	60	30
0505	Justizvollzugsanstalten	I	965	935	25	35	0	5
		W	275	255	10	20	0	5
0507	Gerichte der Arbeitsgerichtsbarkeit	I	85	55	0	30	0	0
		W	65	35	0	30	0	0
0508	Gerichte der Verwaltungsgerichtsbarkeit	I	135	85	0	50	0	10
		W	95	50	0	45	0	10
0509	Gerichte der Sozialgerichtsbarkeit	I	185	120	0	65	0	5
		W	130	65	0	65	0	5
0510	Finanzgericht	I	20	15	0	5	0	0
		W	5	0	0	5	0	0
0511	Justizprüfungsamt	I	10	10	0	5	0	0
		W	10	5	0	5	0	0
06	Thüringer Finanzministerium	I	3 770	2 985	200	785	0	30
		W	2 880	2 230	145	645	0	25
0601	Ministerium	I	210	155	0	55	0	0
		W	120	85	0	35	0	0
0603	Landesfinanzdirektion	I	550	295	10	255	0	5
		W	400	190	5	210	0	5
0604	Steuerverwaltung	I	2 970	2 515	195	455	0	25
		W	2 345	1 950	140	395	0	20
0606	Fachbereich Steuern der Thüringer Verwaltungsfachhochschule und Landesfinanzschule Gotha	I	20	20	0	5	0	0
		W	10	10	0	5	0	0
0620	Zentraler Fahrdienst Thüringen	I	15	0	0	15	0	0
		W	0	0	0	0	0	0
07	Thüringer Ministerium für Wirtschaft, Wissenschaft und Digitale Gesellschaft	I	270	125	0	145	0	30
		W	150	70	0	80	0	15
0701	Ministerium	I	235	125	0	110	0	20
		W	140	70	0	70	0	10
0776	Landessternwarte Tautenburg an der Friedrich-Schiller-Universität Jena	I	35	0	0	35	0	10
		W	10	0	0	10	0	5

Noch: 8. Personal des Landes am 30.6.2018 nach Dienstverhältnis sowie Einzelplänen und Kapiteln des Landeshaushaltes

Epl./ Kap. Nr.	Kapitel/Einzelplan I insgesamt W weiblich		Beschäftigte Insgesamt	Beamte und Richter		Arbeitnehmer		
				zu- sammen	darunter in Aus- bildung	zu- sammen	darunter	
							in Aus- bildung	mit Zeit- vertrag
08	Thüringer Ministerium für Arbeit, Soziales,	I	760	190	5	570	0	60
	Gesundheit, Frauen und Familie	W	520	110	0	410	0	35
0801	Ministerium	I	225	95	0	130	0	20
		W	155	60	0	95	0	5
0808	Die Beauftragten beim Thüringer Ministerium für	I	10	5	0	5	0	0
	Arbeit, Soziales, Gesundheit, Frauen und Familie	W	5	5	0	5	0	0
0812	Thüringer Landesamt für Verbraucherschutz	I	525	90	5	435	0	40
		W	360	45	0	315	0	25
09	Thüringer Ministerium für Umwelt,	I	795	320	0	480	0	20
	Energie und Naturschutz	W	355	140	0	215	0	10
0901	Ministerium	I	240	140	0	95	0	10
		W	125	70	0	55	0	5
0931	Thüringer Landesanstalt für Umwelt und	I	400	130	0	270	0	10
	Geologie	W	175	60	0	115	0	0
0933	Thüringer Landesbergamt	I	50	30	0	20	0	0
		W	15	5	0	15	0	0
0935	Nationale Naturlandschaften	I	105	15	0	90	0	0
		W	35	5	0	30	0	0
10	Thüringer Ministerium für Infrastruktur	I	3 025	1 025	15	2 000	45	85
	und Landwirtschaft	W	1 480	495	5	985	5	40
1001	Ministerium	I	370	220	5	150	0	10
		W	215	120	0	100	0	5
1005	Landesamt für Bau und Verkehr	I	600	35	0	565	10	20
		W	220	25	0	200	0	10
1006	Untere Straßenbauverwaltung	I	395	25	0	370	0	5
		W	165	15	0	150	0	5
1008	Landesamt für Vermessung und	I	760	310	10	450	30	0
	Geoinformation	W	335	100	0	235	5	0
1014	Landwirtschaftsämter	I	295	185	0	110	0	5
		W	205	120	0	85	0	5
1015	Ämter für Landentwicklung und	I	245	120	0	125	0	0
	Flurneuordnung	W	135	60	0	75	0	0
1016	Thüringer Landesanstalt für Landwirtschaft	I	305	115	5	190	0	35
		W	170	55	0	115	0	15
1017	Lehr- und Versuchsanstalt Gartenbau	I	55	10	0	45	0	5
		W	35	10	0	25	0	5
11	Thüringer Rechnungshof	I	125	105	0	20	0	5
		W	80	65	0	15	0	5
1101	Rechnungshof	I	125	105	0	20	0	5
		W	80	65	0	15	0	5

Noch: 8. Personal des Landes am 30.6.2018 nach Dienstverhältnis sowie Einzelplänen und Kapiteln des Landeshaushaltes

Epl./ Kap. Nr.	Kapitel/Einzelplan I insgesamt W weiblich		Beschäftigte Insgesamt	Beamte und Richter		Arbeitnehmer		
				zu- sammen	darunter in Aus- bildung	zu- sammen	darunter	
							in Aus- bildung	mit Zeit- vertrag
12	Thüringer Verfassungsgerichtshof	I	0	0	0	0	0	0
		W	0	0	0	0	0	0
1201	Thüringer Verfassungsgerichtshof	I	0	0	0	0	0	0
		W	0	0	0	0	0	0
16	Informations- und Kommunikationstechnik	I	210	15	0	195	0	5
		W	60	5	0	55	0	0
1620	Thüringer Landesrechenzentrum	I	210	15	0	195	0	5
		W	60	5	0	55	0	0
	Sonderrechnungen	I	13 495	1 220	0	12 275	295	4 550
		W	7 620	310	0	7 310	200	2 150
07	Thüringer Ministerium für Wirtschaft, Wissenschaft und Digitale Gesellschaft	I	13 415	1 210	0	12 205	295	4 550
		W	7 580	305	0	7 270	200	2 150
0750	Universitätsklinikum Jena	I	5 595	50	0	5 545	190	1 365
		W	3 975	10	0	3 965	140	850
0769	Hochschulen gemeinsam	I	7 640	1 145	0	6 495	110	3 140
		W	3 535	290	0	3 245	60	1 285
0771	Duale Hochschule Gera-Eisenach	I	85	15	0	70	0	10
		W	35	5	0	30	0	10
0775	Materialforschungs- und Prüfanstalt an der Bauhaus-Universität Weimar	I	95	0	0	95	0	30
		W	30	0	0	30	0	5
10	Thüringer Ministerium für Infrastruktur und Landwirtschaft	I	80	10	0	70	0	5
		W	40	5	0	35	0	0
1005	Landesamt für Bau und Verkehr	I	80	10	0	70	0	5
		W	40	5	0	35	0	0
	Land insgesamt	I	59 415	30 280	1 570	29 135	540	6 135
		W	37 680	17 920	880	19 760	330	3 265

**9. Personal des Landes am 30.6.2018 nach Umfang der Tätigkeit und
nach Einzelplänen und Kapiteln des Landeshaushaltes**

Epl./ Kap. Nr.	Kapitel/Einzelplan		Beschäftigte Insgesamt	Vollzeit- beschäftigte	Teilzeit- beschäftigte (ohne ATZ)	Altersteilzeit- beschäftigte	Vollzeit- äquivalente
	I insgesamt	W weiblich					
	Kernhaushalt	I	45 915	34 295	10 535	1 090	42 755
		W	30 060	19 625	9 615	820	27 285
01	Thüringer Landtag	I	205	170	35	0	200
		W	120	95	30	0	115
0101	Landtag	I	165	140	25	0	160
		W	100	75	20	0	90
0104	Landesbeauftragter für den Datenschutz und die Informationsfreiheit	I	25	25	5	0	25
		W	15	15	0	0	15
0105	Landesbeauftragter zur Aufarbeitung der SED-Diktatur	I	10	5	0	0	10
		W	5	0	0	0	5
0106	Bürgerbeauftragter	I	5	0	5	0	5
		W	5	0	5	0	5
02	Thüringer Staatskanzlei	I	545	430	110	5	515
		W	310	215	90	0	285
0201	Ministerpräsident und Staatskanzlei	I	155	115	35	5	145
		W	95	65	35	0	90
0203	Bundes- und Europaangelegenheiten	I	40	30	10	0	35
		W	25	15	10	0	20
0205	Landeszentrale für politische Bildung	I	10	10	0	0	10
		W	5	5	0	0	5
0206	Landesarchiv	I	105	80	25	0	100
		W	65	45	20	0	60
0207	Landesamt für Denkmalpflege und Archäologie	I	195	170	25	0	190
		W	90	65	20	0	80
0208	Übrige Einnahmen und Ausgaben im Bereich Kunstpflege	I	35	25	10	0	35
		W	25	20	10	0	25
03	Thüringer Ministerium für Inneres und Kommunales	I	8 850	7 900	855	95	8 640
		W	3 090	2 280	740	70	2 915
0301	Ministerium	I	275	215	45	10	260
		W	140	90	40	5	130
0304	Landesverwaltungsamt	I	1 060	825	205	30	1 005
		W	680	465	185	25	625
0306	Bildungszentrum Gotha und ressortübergreifende Fortbildung	I	50	35	15	0	50
		W	30	15	15	0	25
0309	Landesamt für Statistik	I	225	165	40	20	205
		W	170	115	40	15	155
0310	Amt für Verfassungsschutz	I	80	60	20	0	75
		W	30	15	15	0	25
0312	Polizeibildungseinrichtungen	I	580	565	15	0	580
		W	160	145	15	0	155

Noch: 9. Personal des Landes am 30.6.2018 nach Umfang der Tätigkeit und nach Einzelplänen und Kapiteln des Landeshaushaltes

Epl./ Kap. Nr.	Kapitel/Einzelplan I insgesamt W weiblich	Beschäftigte Insgesamt	Vollzeit- beschäftigte	Teilzeit- beschäftigte (ohne ATZ)	Altersteilzeit- beschäftigte	Vollzeit- äquivalente
0313	Landeskriminalamt	I 630	570	50	10	615
		W 175	130	40	5	165
0314	Landespolizei	I 5 915	5 430	460	25	5 815
		W 1 700	1 300	385	15	1 620
0319	Feuerwehrschnle	I 35	35	0	0	35
		W 10	5	0	0	10
04	Thüringer Ministerium für Bildung, Jugend und Sport	I 23 025	15 700	6 695	630	20 860
		W 18 355	11 730	6 130	495	16 435
0401	Ministerium	I 250	195	45	10	240
		W 155	110	40	5	145
0403	Staatliche Schulämter	I 255	175	75	5	235
		W 185	115	65	0	165
0406	Grundschulen	I 7 100	3 535	3 445	120	6 020
		W 6 595	3 215	3 270	115	5 580
0407	Regelschulen	I 3 975	2 885	925	165	3 670
		W 3 095	2 135	835	130	2 835
0408	Förderschulen	I 2 260	1 855	360	40	2 155
		W 2 030	1 650	340	35	1 930
0409	Gesamtschulen	I 375	275	85	15	350
		W 285	200	70	15	260
0410	Gymnasien	I 4 070	3 065	840	165	3 780
		W 2 835	1 970	740	125	2 590
0411	Gemeinschaftsschulen	I 1 450	1 015	400	35	1 325
		W 1 130	750	355	30	1 025
0413	Berufsbildende Schulen	I 2 810	2 315	435	55	2 645
		W 1 760	1 375	350	35	1 640
0414	Staatliche Fachschule für Bau, Wirtschaft und Verkehr	I 55	40	5	5	50
		W 20	15	5	0	20
0417	Thüringenkolleg	I 15	10	5	0	15
		W 10	5	5	0	10
0420	Staatliche Studienseminare	I 20	20	0	0	20
		W 20	15	0	0	20
0422	Thüringer Institut für Lehrerfortbildung Lehrplanentwicklung und Medien	I 70	50	15	0	65
		W 45	30	15	0	40
0424	Sprachengymnasium Schnepfenthal	I 55	45	10	0	50
		W 35	25	10	0	35
0425	Musikgymnasium Weimar	I 35	35	5	0	35
		W 25	20	5	0	25
0426	Sportgymnasium Erfurt	I 90	75	15	5	85
		W 55	40	15	0	50
0427	Sportgymnasium Jena	I 75	60	10	5	70
		W 40	30	5	5	35

Noch: 9. Personal des Landes am 30.6.2018 nach Umfang der Tätigkeit und nach Einzelplänen und Kapiteln des Landeshaushaltes

Epl./ Kap. Nr.	Kapitel/Einzelplan I insgesamt W weiblich	Beschäftigte Insgesamt	Vollzeit- beschäftigte	Teilzeit- beschäftigte (ohne ATZ)	Altersteilzeit- beschäftigte	Vollzeit- äquivalente
0428	Sportgymnasium Oberhof	I 60	50	10	0	55
		W 45	35	10	0	40
05	Thüringer Ministerium für Migration, Justiz und Verbraucherschutz	I 4 335	3 615	645	75	4 160
		W 2 655	1 965	625	65	2 490
0501	Ministerium	I 105	80	25	0	100
		W 55	30	25	0	50
0502	Ausländer-, Asyl- und Aussiedlerangelegenheiten, Integration; Beauftragte für Integration, Migration und Flüchtlinge	I 10	10	5	0	10
		W 10	5	5	0	10
0504	Gerichte und Staatsanwaltschaften	I 2 810	2 265	480	65	2 680
		W 2 010	1 485	470	55	1 885
0505	Justizvollzugsanstalten	I 965	905	60	0	955
		W 275	220	55	0	260
0507	Gerichte der Arbeitsgerichtsbarkeit	I 85	70	15	0	80
		W 65	50	15	0	60
0508	Gerichte der Verwaltungsgerichtsbarkeit	I 135	110	25	5	130
		W 95	65	25	5	90
0509	Gerichte der Sozialgerichtsbarkeit	I 185	150	30	5	175
		W 130	95	30	5	120
0510	Finanzgericht	I 20	20	0	0	20
		W 5	5	0	0	5
0511	Justizprüfungsamt	I 10	10	0	0	10
		W 10	5	0	0	10
06	Thüringer Finanzministerium	I 3 770	2 475	1 200	95	3 495
		W 2 880	1 665	1 130	80	2 625
0601	Ministerium	I 210	155	55	0	195
		W 120	70	50	0	110
0603	Landesfinanzdirektion	I 550	375	170	10	515
		W 400	240	155	5	370
0604	Steuerverwaltung	I 2 970	1 910	975	85	2 750
		W 2 345	1 345	925	70	2 135
0606	Fachbereich Steuern der Thüringer Verwaltungsfachhochschule und Landesfinanzschule Gotha	I 20	20	0	0	20
		W 10	10	0	0	10
0620	Zentraler Fahrdienst Thüringen	I 15	15	0	0	15
		W 0	0	0	0	0
07	Thüringer Ministerium für Wirtschaft, Wissenschaft und Digitale Gesellschaft	I 270	200	65	5	255
		W 150	90	55	5	135
0701	Ministerium	I 235	175	55	5	225
		W 140	85	50	5	130
0776	Landessternwarte Tautenburg an der Friedrich-Schiller-Universität Jena	I 35	25	10	0	30
		W 10	5	5	0	5

Noch: 9. Personal des Landes am 30.6.2018 nach Umfang der Tätigkeit und nach Einzelplänen und Kapiteln des Landeshaushaltes

Epl./ Kap. Nr.	Kapitel/Einzelplan		Beschäftigte Insgesamt	Vollzeit- beschäftigte	Teilzeit- beschäftigte (ohne ATZ)	Altersteilzeit- beschäftigte	Vollzeit- äquivalente
	I insgesamt W weiblich						
08	Thüringer Ministerium für Arbeit, Soziales, Gesundheit, Frauen und Familie	I	760	560	170	30	710
		W	520	350	155	15	480
0801	Ministerium	I	225	170	55	0	215
		W	155	105	45	0	145
0808	Die Beauftragten beim Thüringer Ministerium für Arbeit, Soziales, Gesundheit, Frauen und Familie	I	10	5	0	0	10
		W	5	5	0	0	5
0812	Thüringer Landesamt für Verbraucherschutz	I	525	385	110	25	490
		W	360	240	105	15	330
09	Thüringer Ministerium für Umwelt, Energie und Naturschutz	I	795	630	135	30	755
		W	355	235	110	10	325
0901	Ministerium	I	240	165	70	5	225
		W	125	70	55	0	115
0931	Thüringer Landesanstalt für Umwelt und Geologie	I	400	335	50	20	385
		W	175	130	40	5	165
0933	Thüringer Landesbergamt	I	50	45	5	0	45
		W	15	15	5	0	15
0935	Nationale Naturlandschaften	I	105	90	15	0	100
		W	35	20	15	0	30
10	Thüringer Ministerium für Infrastruktur und Landwirtschaft	I	3 025	2 315	590	120	2 845
		W	1 480	895	515	70	1 340
1001	Ministerium	I	370	270	90	5	345
		W	215	135	75	5	200
1005	Landesamt für Bau und Verkehr	I	600	510	80	15	580
		W	220	145	70	5	205
1006	Untere Straßenbauverwaltung	I	395	290	75	30	365
		W	165	90	60	15	145
1008	Landesamt für Vermessung und Geoinformation	I	760	560	155	45	705
		W	335	175	135	25	295
1014	Landwirtschaftsämter	I	295	210	75	10	275
		W	205	130	70	5	190
1015	Ämter für Landentwicklung und Flurneuordnung	I	245	180	55	10	230
		W	135	75	50	5	120
1016	Thüringer Landesanstalt für Landwirtschaft	I	305	255	45	5	295
		W	170	125	40	5	160
1017	Lehr- und Versuchsanstalt Gartenbau	I	55	40	10	0	50
		W	35	25	10	0	30
11	Thüringer Rechnungshof	I	125	100	20	5	115
		W	80	55	20	5	75
1101	Rechnungshof	I	125	100	20	5	115
		W	80	55	20	5	75

Noch: 9. Personal des Landes am 30.6.2018 nach Umfang der Tätigkeit und nach Einzelplänen und Kapiteln des Landeshaushaltes

Epl./ Kap. Nr.	Kapitel/Einzelplan		Beschäftigte Insgesamt	Vollzeit- beschäftigte	Teilzeit- beschäftigte (ohne ATZ)	Altersteilzeit- beschäftigte	Vollzeit- äquivalente
	I insgesamt	W weiblich					
12	Thüringer Verfassungsgerichtshof	I	0	0	0	0	0
		W	0	0	0	0	0
1201	Thüringer Verfassungsgerichtshof	I	0	0	0	0	0
		W	0	0	0	0	0
16	Informations- und	I	210	190	20	5	205
	Kommunikationstechnik	W	60	50	15	0	60
1620	Thüringer Landesrechenzentrum	I	210	190	20	5	205
		W	60	50	15	0	60
	Sonderrechnungen	I	13 495	8 605	4 800	90	11 770
		W	7 620	4 225	3 320	75	6 510
07	Thüringer Ministerium für Wirtschaft,	I	13 415	8 540	4 785	90	11 695
	Wissenschaft und Digitale Gesellschaft	W	7 580	4 195	3 305	75	6 470
0750	Universitätsklinikum Jena	I	5 595	3 620	1 925	50	5 000
		W	3 975	2 290	1 645	40	3 485
0769	Hochschulen gemeinsam	I	7 640	4 775	2 825	40	6 525
		W	3 535	1 865	1 640	35	2 930
0771	Duale Hochschule Gera-Eisenach	I	85	75	15	0	80
		W	35	25	10	0	30
0775	Materialforschungs- und Prüfanstalt an	I	95	75	20	0	90
	der Bauhaus-Universität Weimar	W	30	20	10	0	25
10	Thüringer Ministerium für	I	80	65	15	0	75
	Infrastruktur und Landwirtschaft	W	40	30	10	0	40
1005	Landesamt für Bau und Verkehr	I	80	65	15	0	75
		W	40	30	10	0	40
	Land insgesamt	I	59 415	42 900	15 335	1 180	54 525
		W	37 680	23 850	12 935	895	33 800

10. Personal der Gemeinden und Gemeindeverbände am 30.6.2018 nach Umfang der Tätigkeit,

Lfd. Nr.	Körperschaftsgruppe Gemeindegrößenklasse von ... bis unter ... Einwohner	Beschäftigte Insgesamt	Vollzeitbeschäftigte			
			zusammen	Beamte	Arbeit- nehmer	darunter mit Zeitvertrag

Insgesamt

Kreisfreie Städte						
1	unter 50 000	1 190	775	115	660	40
2	50 000 - 100 000	2 055	1 170	260	915	55
3	100 000 - 200 000	2 135	1 505	200	1 305	140
4	200 000 - 500 000	3 830	2 785	535	2 245	170
5	Zusammen	9 215	6 240	1 110	5 130	405
Kreisangehörige Gemeinden						
6	unter 1 000	1 455	535	0	535	40
7	1 000 - 3 000	2 105	1 045	25	1 015	60
8	3 000 - 5 000	1 960	930	80	850	80
9	5 000 - 10 000	2 430	1 335	80	1 255	130
10	10 000 - 20 000	2 035	1 160	60	1 095	90
11	20 000 - 50 000	3 440	2 235	275	1 960	100
12	Zusammen	13 430	7 240	520	6 720	495
13	Verwaltungsgemeinschaften (VG-Verwaltungen)	1 655	735	80	655	70
14	Landratsämter	9 350	5 700	765	4 935	265
15	Gemeinden und Gemeindeverbände insgesamt	33 650	19 915	2 475	17 435	1 240

darunter Sonderrechnungen (mit kaufmännischem Rechnungswesen)

Einrichtungen und Unternehmen						
16	kreisfreie Städte	1 895	1 620	15	1 605	230
17	kreisangehörige Gemeinden	490	385	0	385	25
18	Verwaltungsgemeinschaften (VG-Verwaltungen)	0	0	0	0	0
19	Landratsämter	235	165	5	165	10
20	Zusammen	2 615	2 170	20	2 150	260

Dienstverhältnis, Gemeindegrößenklassen und Beschäftigungsbereichen

Teilzeitbeschäftigte (ohne ATZ)			Altersteilzeitbeschäftigte			Lfd. Nr.
zusammen	Beamte	Arbeit- nehmer	zusammen	Beamte	Arbeit- nehmer	

Insgesamt

415	20	395	0	0	0	1
865	15	850	20	0	20	2
605	5	600	25	0	25	3
980	65	910	65	0	65	4
2 860	110	2 750	115	0	115	5
910	0	910	10	0	10	6
1 055	5	1 055	5	0	5	7
1 005	5	1 005	20	0	20	8
1 070	5	1 065	25	0	25	9
840	10	830	40	0	40	10
1 130	15	1 110	80	0	80	11
6 015	35	5 975	180	0	175	12
895	10	885	20	0	20	13
3 530	180	3 350	120	10	110	14
13 305	340	12 965	430	10	420	15

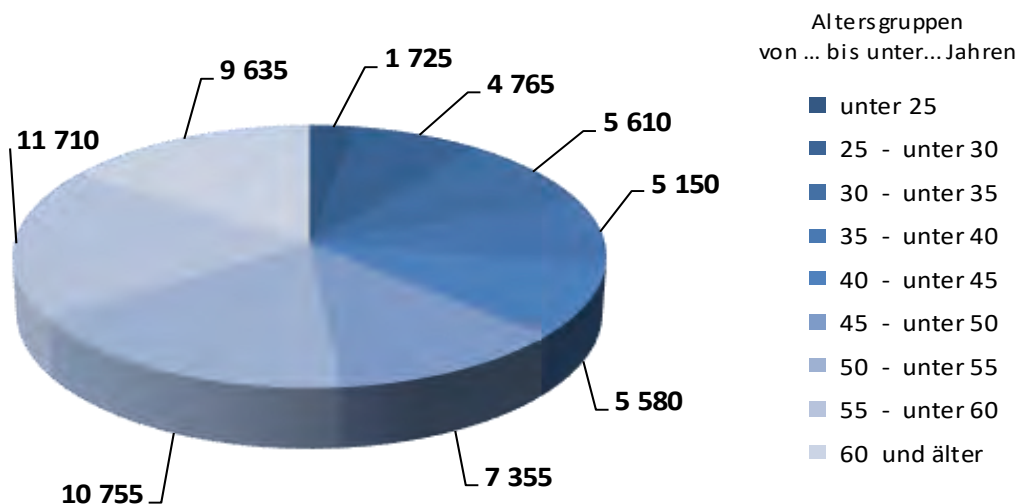
darunter Sonderrechnungen (mit kaufmännischem Rechnungswesen)

260	0	255	15	0	15	16
105	0	105	5	0	5	17
0	0	0	0	0	0	18
65	0	65	5	0	5	19
425	0	425	25	0	25	20

11. Personal des Landesbereiches und des Kommunales Bereiches am 30.6.2018

Lfd. Nr.	Altersgruppe von ... bis unter ... Jahren I insgesamt W weiblich		Land			Rechtlich selbständige Einrichtungen in öffentlich-rechtlicher Rechtsform
			zusammen	Kernhaushalt	Sonderrechnungen	
1	unter 25	I	1 625	1 075	550	100
		W	920	550	370	25
2	25 - unter 30	I	4 630	2 800	1 830	135
		W	2 680	1 780	900	65
3	30 - unter 35	I	5 380	3 345	2 030	235
		W	3 135	2 015	1 120	120
4	35 - unter 40	I	4 900	3 065	1 840	250
		W	2 960	1 900	1 060	140
5	40 - unter 45	I	5 350	3 865	1 485	230
		W	3 265	2 385	880	115
6	45 - unter 50	I	6 965	5 515	1 455	390
		W	4 440	3 570	865	180
7	50 - unter 55	I	10 210	8 660	1 550	545
		W	6 810	5 900	910	200
8	55 - unter 60	I	11 145	9 655	1 490	565
		W	7 200	6 345	860	200
9	60 und älter	I	9 210	7 940	1 270	425
		W	6 270	5 620	650	160
24	Insgesamt	I	59 415	45 915	13 495	2 870
		W	37 680	30 060	7 620	1 200

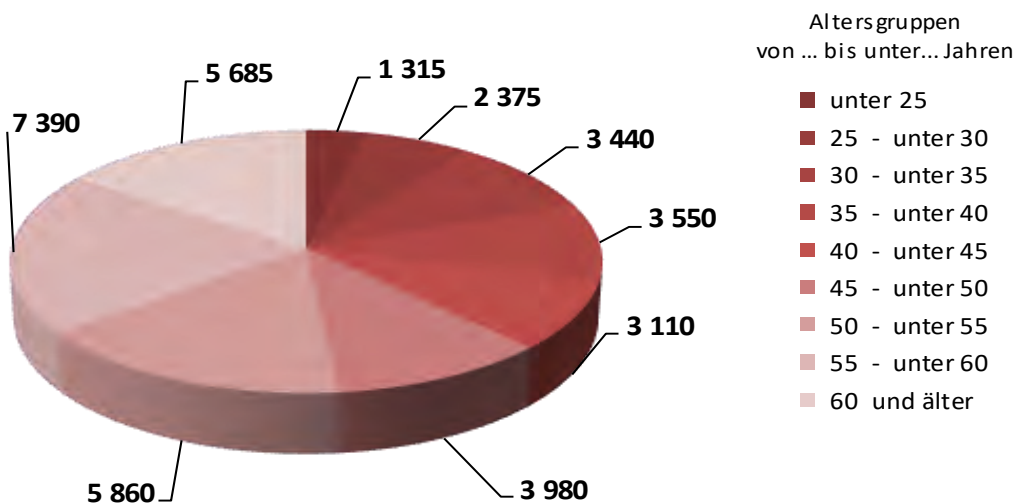
Personal des Landesbereiches am 30.6.2018 nach Altersgruppen



nach Beschäftigungsbereichen und nach Altersgruppen

Gemeinden und Gemeindeverbände			Rechtlich selbständige Einrichtungen in öffentlich-rechtlicher Rechtsform	Lfd. Nr.
zusammen	Kernhaushalt	Sonderrechnungen		
1 135	1 055	80	175	1
785	755	25	20	
2 205	2 070	135	170	
1 615	1 560	55	40	2
3 205	2 950	255	230	
2 100	2 010	90	80	3
3 280	3 005	275	270	
2 010	1 915	95	95	4
2 830	2 575	255	280	
1 665	1 570	95	140	5
3 590	3 240	350	385	
2 195	2 080	120	115	6
5 315	4 875	440	540	
3 505	3 340	165	175	7
6 820	6 325	495	570	
4 420	4 255	165	180	8
5 255	4 925	330	430	
3 400	3 285	115	130	9
33 650	31 030	2 615	3 055	
21 700	20 775	925	970	24

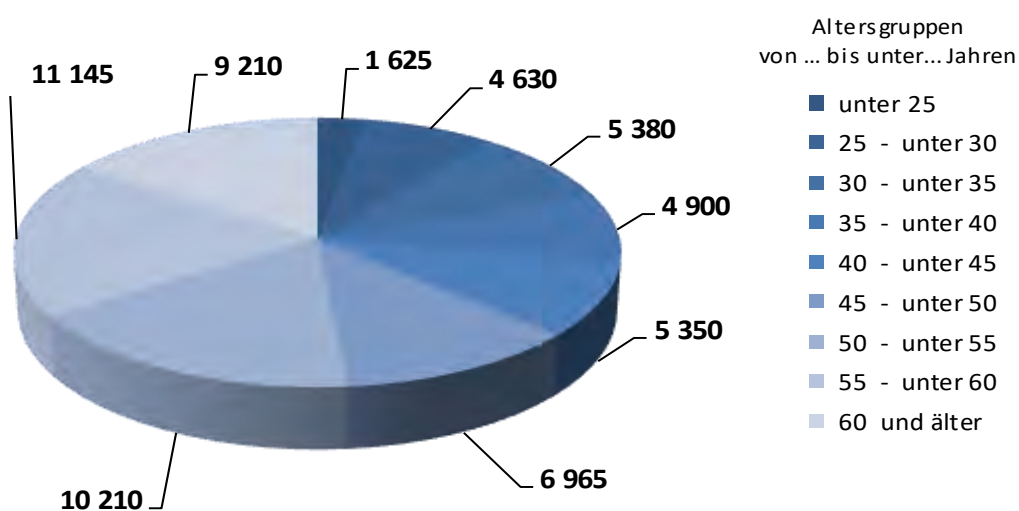
**Personal des Kommunalen Bereiches am 30.6.2018
nach Altersgruppen**



12. Personal des Landes am 30.6.2018

Lfd. Nr.	Altersgruppe von ... bis unter ... Jahren I insgesamt W weiblich		Beschäftigte			Vollzeit	
			Insgesamt	Beamte und Richter	Arbeitnehmer	zusammen	Beamte und Richter
1	unter 25	I	1 625	875	750	1 445	865
		W	920	440	480	810	435
2	25 - unter 30	I	4 630	1 955	2 675	3 285	1 870
		W	2 680	1 175	1 505	1 910	1 095
3	30 - unter 35	I	5 380	2 195	3 185	3 710	1 930
		W	3 135	1 245	1 895	1 885	1 000
4	35 - unter 40	I	4 900	2 030	2 870	3 155	1 575
		W	2 960	1 145	1 815	1 480	715
5	40 - unter 45	I	5 350	2 960	2 395	3 490	2 115
		W	3 265	1 715	1 555	1 605	915
6	45 - unter 50	I	6 965	3 890	3 075	5 020	3 125
		W	4 440	2 245	2 195	2 695	1 540
7	50 - unter 55	I	10 210	5 815	4 390	7 930	4 935
		W	6 810	3 625	3 185	4 750	2 830
8	55 - unter 60	I	11 145	6 185	4 960	8 785	5 380
		W	7 200	3 585	3 620	5 055	2 870
9	60 und älter	I	9 210	4 370	4 840	6 075	3 260
		W	6 270	2 755	3 515	3 660	1 860
24	Insgesamt	I	59 415	30 280	29 135	42 900	25 060
		W	37 680	17 920	19 760	23 850	13 255

Personal des Landes am 30.6.2018 nach Altersgruppen



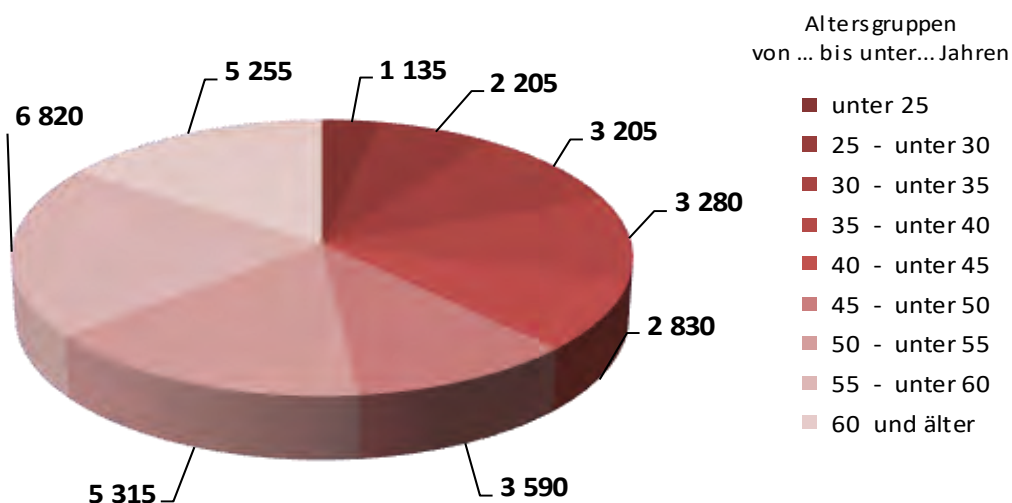
nach Umfang der Tätigkeit, Dienstverhältnis und nach Altersgruppen

beschäftigte	Teilzeitbeschäftigte (ohne ATZ)			Altersteilzeitbeschäftigte			Lfd. Nr.
Arbeitnehmer	zusammen	Beamte und Richter	Arbeitnehmer	zusammen	Beamte und Richter	Arbeitnehmer	
580	175	10	170	0	0	0	1
375	110	5	105	0	0	0	
1 415	1 345	85	1 260	0	0	0	2
810	770	75	695	0	0	0	
1 780	1 670	265	1 405	0	0	0	3
885	1 250	245	1 005	0	0	0	
1 580	1 745	455	1 290	0	0	0	4
765	1 480	435	1 045	0	0	0	
1 375	1 860	845	1 015	0	0	0	5
690	1 660	800	865	0	0	0	
1 895	1 945	765	1 180	0	0	0	6
1 155	1 740	705	1 040	0	0	0	
2 995	2 275	880	1 395	0	0	0	7
1 920	2 060	790	1 265	0	0	0	
3 405	2 360	805	1 555	0	0	0	8
2 185	2 145	715	1 430	0	0	0	
2 815	1 955	485	1 470	1 180	625	555	9
1 805	1 715	415	1 300	895	480	415	
17 840	15 335	4 595	10 740	1 180	625	555	24
10 595	12 935	4 185	8 750	895	480	415	

13. Personal der Gemeinden und Gemeindeverbände am 30.6.2018

Lfd. Nr.	Altersgruppe von ... bis unter ... Jahren I insgesamt W weiblich		Beschäftigte			Vollzeit	
			Insgesamt	Beamte	Arbeitnehmer	zusammen	Beamte
1	unter 25	I	1 135	80	1 060	915	80
		W	785	40	745	605	40
2	25 - unter 30	I	2 205	165	2 040	1 320	155
		W	1 615	60	1 555	825	50
3	30 - unter 35	I	3 205	290	2 915	1 775	255
		W	2 100	95	2 005	855	65
4	35 - unter 40	I	3 280	315	2 965	1 795	265
		W	2 010	100	1 910	735	55
5	40 - unter 45	I	2 830	305	2 525	1 620	245
		W	1 665	110	1 555	635	55
6	45 - unter 50	I	3 590	325	3 270	2 165	275
		W	2 195	135	2 065	985	90
7	50 - unter 55	I	5 315	410	4 905	3 230	365
		W	3 505	155	3 345	1 710	115
8	55 - unter 60	I	6 820	545	6 275	4 150	495
		W	4 420	255	4 165	2 135	210
9	60 und älter	I	5 255	390	4 870	2 940	340
		W	3 400	190	3 210	1 505	160
24	Insgesamt	I	33 650	2 825	30 820	19 915	2 475
		W	21 700	1 145	20 555	9 990	845

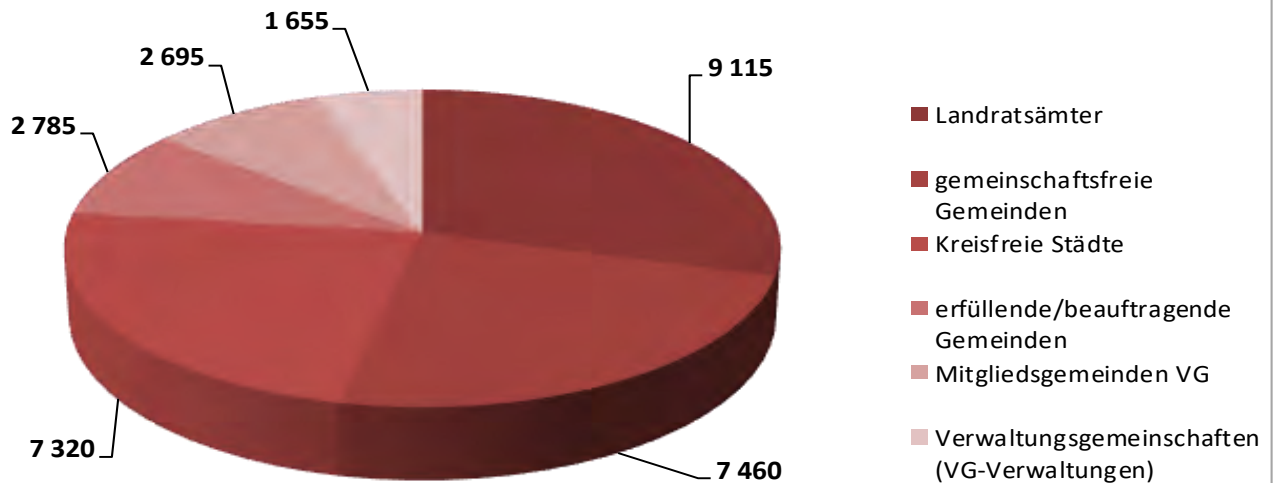
Personal der Gemeinden und Gemeindeverbände am 30.6.2018 nach Altersgruppen



nach Umfang der Tätigkeit, Dienstverhältnis und nach Altersgruppen

beschäftigte	Teilzeitbeschäftigte (ohne ATZ)			Altersteilzeitbeschäftigte			Lfd. Nr.
Arbeitnehmer	zusammen	Beamte	Arbeitnehmer	zusammen	Beamte	Arbeitnehmer	
840	220	0	220	0	0	0	1
565	180	0	180	0	0	0	
1 165	885	10	875	0	0	0	
775	790	10	780	0	0	0	2
1 520	1 430	35	1 395	0	0	0	
790	1 250	35	1 215	0	0	0	3
1 530	1 485	55	1 435	0	0	0	
680	1 275	50	1 230	0	0	0	4
1 375	1 210	60	1 150	0	0	0	
580	1 030	55	975	0	0	0	5
1 890	1 425	50	1 380	0	0	0	
895	1 210	40	1 170	0	0	0	6
2 865	2 085	45	2 040	0	0	0	
1 595	1 795	40	1 755	0	0	0	7
3 655	2 665	50	2 615	5	0	5	
1 925	2 280	45	2 240	5	0	5	8
2 595	1 890	35	1 855	425	10	415	
1 340	1 580	25	1 555	320	5	315	9
17 435	13 305	340	12 965	430	10	420	
9 145	11 390	300	11 090	320	5	320	24

Personal in den Kernhaushalten der Gemeinden und Gemeindeverbände am 30.6.2018 nach Körperschaftsgruppen



Thüringer Landesamt für Statistik

14. Personal in den Kernhaushalten der Gemeinden und Gemeindeverbände am 30.6.2018 nach Umfang der Tätigkeit, Körperschaftsgruppen und Verwaltungsformen

Körperschaftsgruppe Verwaltungsform I insgesamt W weiblich		Beschäftigte Insgesamt	Vollzeit- beschäftigte	Teilzeit- beschäftigte (ohne ATZ)	Altersteilzeit- beschäftigte	Vollzeit- äquivalente
Kreisfreie Städte	I	7 320	4 620	2 605	100	6 825
	W	4 575	2 275	2 215	85	4 155
Kreisangehörige Gemeinden						
gemeinschaftsfreie Gemeinden	I	7 460	4 275	3 040	145	6 775
	W	4 955	2 095	2 750	105	4 345
erfüllende/beauftragende Gemeinden	I	2 785	1 425	1 340	15	2 480
	W	1 925	745	1 175	10	1 665
Mitgliedsgemeinden VG	I	2 695	1 150	1 530	15	2 290
	W	1 665	500	1 155	10	1 365
Zusammen	I	12 940	6 855	5 910	175	11 545
	W	8 550	3 340	5 080	125	7 375
Verwaltungsgemeinschaften (VG-Verwaltungen)						
	I	1 655	735	895	20	1 450
	W	1 370	515	830	20	1 180
Landratsämter						
	I	9 115	5 535	3 470	115	8 395
	W	6 280	3 265	2 935	80	5 660
Gemeinden und Gemeindeverbände insgesamt						
	I	31 030	17 745	12 880	410	28 220
	W	20 775	9 400	11 060	315	18 370

15. Personal der Gemeinden und Gemeindeverbände *) am 30.6.2018
nach Umfang der Tätigkeit und nach Verwaltungsformen

Gebietsstand: 30.06.2018

AGS	Land - kreisfreie Stadt Landkreis - gemeinschaftsfreie Gemeinde Verwaltungsgemeinschaft - erfüllende Gemeinde	Beschäftigte			Vollzeit- äquivalente
		Insgesamt	davon		
			Vollzeit	Teilzeit	
16000000	Thüringen	31 030	17 745	13 285	28 220
16051000	Erfurt, Stadt	3 230	2 245	985	3 030
16052000	Gera, Stadt	1 135	475	660	1 065
16053000	Jena, Stadt	1 215	775	445	1 120
16054000	Suhl, Stadt	535	325	210	490
16055000	Weimar, Stadt	750	540	210	705
16056000	Eisenach, Stadt	450	265	190	415
16061000	Landkreis Eichsfeld	1 500	780	715	1 290
1606100	Landratsamt Eichsfeld	685	360	325	595
16061045	Heilbad Heiligenstadt, Stadt	170	105	65	150
16061115	Leinefelde-Worbis, Stadt	115	90	25	105
16061116	Am Ohmberg	35	15	20	25
16061117	Sonnenstein	35	15	20	30
1606101	VG Lindenberg/Eichsfeld	65	30	35	55
16061901	Verwaltung Lindenberg/Eichsfeld	20	10	15	15
16061003	Berlingerode	15	5	10	15
16061015	Brehme	20	10	10	15
16061026	Ecklingerode	0	0	0	0
16061031	Ferna	0	0	0	0
16061052	Hundeshagen	0	0	0	0
16061094	Tastungen	0	0	0	0
16061103	Wehnde	0	0	0	0
16061114	Teistungen	5	5	0	5
1606103	VG Dingelstädt	70	30	40	60
16061903	Verwaltung Dingelstädt	20	10	15	15
16061025	Dingelstädt, Stadt	45	20	25	35
16061046	Helmsdorf	0	0	0	0
16061054	Kallmerode	0	0	0	0
16061055	Kefferhausen	0	0	0	0
16061061	Kreuzebra	0	0	0	0
16061087	Silberhausen	0	0	0	0
1606104	VG Eichsfelder Kessel	40	15	25	30
16061904	Verwaltung Eichsfelder Kessel	15	5	10	15
16061022	Deuna	5	0	0	0
16061038	Gerterode	0	0	0	0
16061043	Hausen	0	0	0	0
16061059	Kleinbartloff	5	0	5	5
16061074	Niederorschel	10	5	5	10
1606106	VG Eichsfeld-Wipperaue	40	10	25	30
16061906	Verwaltung Eichsfeld-Wipperaue	20	5	15	15
16061017	Breitenworbis	5	0	5	5
16061019	Buhla	0	0	0	0
16061037	Gernrode	5	5	0	5
16061044	Haynrode	5	0	5	0
16061058	Kirchworbis	5	0	0	5
1606108	VG Hanstein-Rusteberg	45	25	20	35
16061908	Verwaltung Hanstein-Rusteberg	20	10	10	15
16061001	Arenshausen	0	0	0	0

*) nur Kernhaushalt (BB 21)

Noch: 15. Personal der Gemeinden und Gemeindeverbände *) am 30.6.2018 nach Umfang der Tätigkeit und nach Verwaltungsformen

Gebietsstand: 30.06.2018

AGS	Land - kreisfreie Stadt Landkreis - gemeinschaftsfreie Gemeinde Verwaltungsgemeinschaft - erfüllende Gemeinde	Beschäftigte			Vollzeit- äquivalente
		Insgesamt	davon		
			Vollzeit	Teilzeit	
Noch: Landkreis Eichsfeld					
16061014	Bornhagen	5	0	5	5
16061021	Burgwalde	0	0	0	0
16061032	Freienhagen	0	0	0	0
16061033	Fretterode	0	0	0	0
16061036	Gerbershausen	5	5	0	5
16061048	Hohengandern	0	0	0	0
16061057	Kirchgandern	10	5	5	10
16061066	Lindewerra	0	0	0	0
16061069	Marth	0	0	0	0
16061078	Rohrberg	0	0	0	0
16061082	Rustenfelde	0	0	0	0
16061083	Schachtebich	0	0	0	0
16061102	Wahlhausen	0	0	0	0
1606109	VG Leinetal	65	30	35	55
16061909	Verwaltung Leinetal	25	10	15	25
16061012	Bodenrode-Westhausen	10	5	5	10
16061034	Geisleden	0	0	0	0
16061039	Glasehausen	0	0	0	0
16061047	Heuthen	10	5	5	5
16061049	Hohes Kreuz	0	0	0	0
16061076	Reinholterode	10	5	5	5
16061089	Steinbach	5	5	0	5
16061107	Wingerode	5	0	5	5
1606112	VG Uder	50	20	30	40
16061912	Verwaltung Uder	20	5	10	15
16061002	Asbach-Sickenberg	0	0	0	0
16061007	Birkenfelde	0	0	0	0
16061024	Dietzenrode/Vatterode	0	0	0	0
16061028	Eichstruth	0	0	0	0
16061065	Lenterode	0	0	0	0
16061067	Lutter	0	0	0	0
16061068	Mackenrode	0	0	0	0
16061077	Röhrig	0	0	0	0
16061084	Schönhagen	0	0	0	0
16061091	Steinheuterode	0	0	0	0
16061096	Thalwenden	0	0	0	0
16061097	Uder	10	0	5	5
16061111	Wüstheuterode	15	5	10	15
1606113	VG Westerwald-Obereichsfeld	40	20	20	35
16061913	Verwaltung Westerwald-Obereichsfeld	10	10	5	10
16061018	Büttstedt	0	0	0	0
16061027	Effelder	15	10	5	10
16061041	Großbartloff	0	0	0	0
16061063	Küllstedt	5	0	0	5
16061101	Wachstedt	5	0	5	5
1606114	VG Ershausen/Geismar	45	15	35	35
16061914	Verwaltung Ershausen/Geismar	15	5	10	10
16061004	Bernterode (bei Heilbad Heiligenstadt)	0	0	0	0
16061023	Dieterode	0	0	0	0

*) nur Kernhaushalt (BB 21)

Noch: 15. Personal der Gemeinden und Gemeindeverbände *) am 30.6.2018 nach Umfang der Tätigkeit und nach Verwaltungsformen

Gebietsstand: 30.06.2018

AGS	Land - kreisfreie Stadt Landkreis - gemeinschaftsfreie Gemeinde Verwaltungsgemeinschaft - erfüllende Gemeinde	Beschäftigte			Vollzeit- äquivalente
		Insgesamt	davon		
			Vollzeit	Teilzeit	

Noch: Landkreis Eichsfeld					
16061035	Geismar	0	0	0	0
16061056	Kella	5	0	5	0
16061062	Krombach	0	0	0	0
16061075	Pfaffschwende	10	0	10	5
16061085	Schwobfeld	0	0	0	0
16061086	Sickerode	0	0	0	0
16061098	Volkerode	0	0	0	0
16061105	Wiesenfeld	0	0	0	0
16061113	Schimberg	20	5	10	15
16062000	Landkreis Nordhausen	1 175	815	360	1 100
1606200	Landratsamt Nordhausen	445	335	115	420
16062005	Ellrich, Stadt	25	25	5	25
16062041	Nordhausen, Stadt	365	300	65	355
16062049	Sollstedt	20	10	10	20
16062062	Hohenstein	20	15	5	20
16062063	Werther	40	25	15	40
1606204	VG Hainleite	65	30	30	55
16062904	Verwaltung Hainleite	40	20	20	35
16062009	Großlohra	10	0	10	10
16062014	Hainrode/Hainleite	0	0	0	0
16062026	Kleinfurra	0	0	0	0
16062039	Nohra	5	0	0	5
16062058	Wipperdorf	5	5	0	5
16062059	Wolkramshausen	0	0	0	0
1606206	VG Hohnstein/Südharz	45	30	10	40
16062906	Verwaltung Hohnstein/Südharz	20	15	5	15
16062004	Buchholz	0	0	0	0
16062016	Harzungen	0	0	0	0
16062018	Herrmannsacker	5	0	5	5
16062036	Neustadt/Harz	5	5	0	5
16062065	Harztor	15	15	0	15
1606252	EG Bleicherode, Stadt	50	5	45	45
16062002	Bleicherode, Stadt	40	5	35	35
16062006	Etzelsrode	0	0	0	0
16062007	Friedrichsthal	0	0	0	0
16062024	Kehmstedt	5	0	5	5
16062025	Kleinbodungen	5	0	5	5
16062029	Kraja	0	0	0	0
16062033	Lipprechterode	0	0	0	0
16062037	Niedergebra	0	0	0	0
1606253	EG Heringen/Helme, Stadt	95	40	55	80
16062064	Heringen/Helme, Stadt	75	30	50	65
16062008	Görsbach	10	10	0	10
16062054	Urbach	10	0	5	5
16063000	Landkreis Wartburgkreis	1 970	1 065	905	1 765
1606300	Landratsamt Wartburgkreis	655	435	225	605
16063004	Barchfeld-Immelborn	55	40	20	50

*) nur Kernhaushalt (BB 21)

Noch: 15. Personal der Gemeinden und Gemeindeverbände *) am 30.6.2018 nach Umfang der Tätigkeit und nach Verwaltungsformen

Gebietsstand: 30.06.2018

AGS	Land - kreisfreie Stadt Landkreis - gemeinschaftsfreie Gemeinde Verwaltungsgemeinschaft - erfüllende Gemeinde	Beschäftigte			Vollzeit- äquivalente
		Insgesamt	davon		
			Vollzeit	Teilzeit	

Noch: Landkreis Wartburgkreis					
16063076	Treffurt, Stadt	55	20	35	50
16063078	Unterbreizbach	50	25	25	45
16063082	Vacha, Stadt	70	30	40	60
16063092	Wutha-Farnroda	90	40	50	80
16063094	Moorgrund	40	10	30	35
16063097	Gerstungen	30	5	25	20
16063098	Hörselberg-Hainich	35	20	10	30
16063099	Bad Liebenstein, Stadt	110	50	60	100
16063101	Krayenberggemeinde	75	45	35	65
1606303	VG Berka/Werra	55	30	25	50
16063903	Verwaltung Berka/Werra	20	5	15	15
16063007	Berka/Werra, Stadt	10	10	0	10
16063014	Dankmarshausen	15	10	10	15
16063017	Dippach	10	5	0	10
16063036	Großensee	0	0	0	0
1606304	VG Dermbach	75	30	45	65
16063904	Verwaltung Dermbach	25	5	20	20
16063009	Brunnhartshausen	0	0	0	0
16063015	Dermbach	10	5	5	10
16063059	Neidhartshausen	5	0	5	5
16063062	Oechsen	0	0	0	0
16063072	Stadtlengsfeld, Stadt	5	5	5	5
16063081	Urnshausen	5	5	0	5
16063084	Weilar	10	5	5	10
16063086	Wiesenthal	10	5	5	10
16063093	Zella/Rhön	0	0	0	0
1606306	VG Hainich-Werratal	100	45	55	85
16063906	Verwaltung Hainich-Werratal	30	15	15	25
16063006	Berka v. d. Hainich	5	5	5	5
16063008	Bischofroda	0	0	0	0
16063013	Creuzburg, Stadt	5	5	0	5
16063019	Ebenshausen	0	0	0	0
16063028	Frankenroda	0	0	0	0
16063037	Hallungen	0	0	0	0
16063039	Ifta	0	0	0	0
16063046	Krauthausen	25	15	10	20
16063049	Lauterbach	10	0	10	5
16063055	Mihla	5	5	5	5
16063058	Nazza	10	0	10	5
1606351	EG Bad Salzungen, Stadt	165	115	55	155
16063003	Bad Salzungen, Stadt	155	105	50	145
16063051	Leimbach	10	10	5	10
1606354	EG Tiefenort	50	25	25	45
16063075	Tiefenort	40	15	25	35
16063029	Frauensee	10	5	0	5
1606355	EG Marksuhl	45	10	40	40
16063052	Marksuhl	40	5	30	30
16063024	Ettenhausen a.d. Suhl	0	0	0	0
16063089	Wolfsburg-Unkeroda	5	0	5	5

*) nur Kernhaushalt (BB 21)

Noch: 15. Personal der Gemeinden und Gemeindeverbände *) am 30.6.2018 nach Umfang der Tätigkeit und nach Verwaltungsformen

Gebietsstand: 30.06.2018

AGS	Land - kreisfreie Stadt Landkreis - gemeinschaftsfreie Gemeinde Verwaltungsgemeinschaft - erfüllende Gemeinde	Beschäftigte			Vollzeit- äquivalente
		Insgesamt	davon		
			Vollzeit	Teilzeit	

Noch: Landkreis Wartburgkreis					
1606356	EG Geisa, Stadt	45	25	20	35
16063032	Geisa, Stadt	35	20	15	30
16063011	Buttlar	5	5	5	5
16063033	Gerstengrund	0	0	0	0
16063068	Schleid	0	0	0	0
1606357	EG Ruhla, Stadt	100	50	50	90
16063066	Ruhla, Stadt	75	35	40	70
16063071	Seebach	25	15	5	20
1606358	EG Kaltenordheim, Stadt	65	20	45	55
16063102	Kaltenordheim, Stadt	55	15	40	45
16063016	Diedorf/Rhön	10	0	10	5
16063023	Empfertshausen	0	0	0	0
16064000	Landkreis Unstrut-Hainich-Kreis	1 545	895	650	1 410
1606400	Landratsamt Unstrut-Hainich-Kreis	725	405	320	665
16064003	Bad Langensalza, Stadt	125	90	40	120
16064014	Dünwald	10	5	5	10
16064046	Mühlhausen/Thüringen, Stadt	280	230	50	270
16064066	Weinbergen	15	10	0	10
16064071	Unstruttal	15	10	5	15
16064072	Menteroda	25	10	15	25
16064073	Anrode	30	15	15	25
1606401	VG Bad Tennstedt	60	15	40	50
16064901	Verwaltung Bad Tennstedt	25	10	20	25
16064004	Bad Tennstedt, Stadt	10	5	5	10
16064005	Ballhausen	0	0	0	0
16064007	Blankenburg	0	0	0	0
16064009	Bruchstedt	0	0	0	0
16064021	Haussömmern	0	0	0	0
16064027	Hornsömmern	0	0	0	0
16064033	Kirchheilingen	0	0	0	0
16064036	Klettstedt	0	0	0	0
16064038	Kutzleben	5	0	0	5
16064045	Mittelsömmern	0	0	0	0
16064061	Sundhausen	0	0	0	0
16064062	Tottleben	0	0	0	0
16064064	Urleben	5	0	5	0
1606406	VG Unstrut-Hainich	90	45	45	80
16064906	Verwaltung Unstrut-Hainich	20	10	10	15
16064001	Altengottern	10	0	10	10
16064017	Flarchheim	0	0	0	0
16064018	Großengottern	30	20	5	25
16064023	Heroldshausen	0	0	0	0
16064047	Mülverstedt	15	5	5	10
16064058	Schönstedt	15	5	10	15
16064065	Weberstedt	0	0	0	0
1606409	VG Schlotheim	40	5	35	35
16064909	Verwaltung Schlotheim	25	5	20	20
16064008	Bothenheilingen	0	0	0	0

*) nur Kernhaushalt (BB 21)

Noch: 15. Personal der Gemeinden und Gemeindeverbände *) am 30.6.2018 nach Umfang der Tätigkeit und nach Verwaltungsformen

Gebietsstand: 30.06.2018

AGS	Land - kreisfreie Stadt Landkreis - gemeinschaftsfreie Gemeinde Verwaltungsgemeinschaft - erfüllende Gemeinde	Beschäftigte			Vollzeit- äquivalente
		Insgesamt	davon		
			Vollzeit	Teilzeit	

Noch: Landkreis Unstrut-Hainich-Kreis					
16064029	Issersheilingen	0	0	0	0
16064035	Kleinwelsbach	0	0	0	0
16064037	Körner	5	0	0	5
16064043	Marolterode	5	0	5	0
16064048	Neunheilingen	0	0	0	0
16064052	Obermehler	0	0	0	0
16064057	Schlotheim, Stadt	5	0	5	5
1606451	EG Herbsleben	30	5	20	25
16064022	Herbsleben	25	5	20	20
16064019	Großvargula	0	0	0	0
1606452	EG Südeichsfeld	60	30	25	50
16064074	Südeichsfeld	35	20	15	30
16064055	Rodeberg	25	10	15	20
1606453	EG Vogtei	45	15	35	35
16064075	Vogtei	45	10	30	30
16064032	Kammerforst	0	0	0	0
16064053	Oppershausen	0	0	0	0
16065000	Landkreis Kyffhäuserkreis	1 215	640	575	1 080
1606500	Landratsamt Kyffhäuserkreis	455	345	110	435
16065002	Artern/Unstrut, Stadt	70	50	20	65
16065003	Bad Frankenhausen/Kyffhäuser, Stadt	110	30	80	90
16065032	Helbedündorf	10	5	5	10
16065061	Roßleben, Stadt	30	15	15	30
16065067	Sondershausen, Stadt	235	95	140	200
16065085	Kyffhäuserland	45	25	20	45
1606501	VG An der Schmücke	30	20	15	30
16065901	Verwaltung An der Schmücke	20	15	5	20
16065011	Bretleben	0	0	0	0
16065016	Etzleben	0	0	0	0
16065022	Gorsleben	0	0	0	0
16065031	Hauteroda	0	0	0	0
16065033	Heldrungen, Stadt	5	0	0	5
16065034	Hemleben	0	0	0	0
16065052	Oberheldrungen	0	0	0	0
16065054	Oldisleben	5	0	0	5
1606502	VG Greußen	115	10	105	85
16065902	Verwaltung Greußen	30	5	25	25
16065012	Clingen, Stadt	0	0	0	0
16065023	Greußen, Stadt	45	5	40	35
16065048	Niederbösa	0	0	0	0
16065051	Oberbösa	0	0	0	0
16065074	Topfstedt	0	0	0	0
16065075	Trebra	0	0	0	0
16065077	Wasserthaleben	5	0	5	5
16065079	Westgreußen	0	0	0	0
16065084	Großenehrich, Stadt	30	0	30	20
1606506	VG Mittelzentrum Artern	60	20	40	50
16065906	Verwaltung Mittelzentrum Artern	15	10	5	15

*) nur Kernhaushalt (BB 21)

Noch: 15. Personal der Gemeinden und Gemeindeverbände *) am 30.6.2018 nach Umfang der Tätigkeit und nach Verwaltungsformen

Gebietsstand: 30.06.2018

AGS	Land - kreisfreie Stadt Landkreis - gemeinschaftsfreie Gemeinde Verwaltungsgemeinschaft - erfüllende Gemeinde	Beschäftigte			Vollzeit- äquivalente
		Insgesamt	davon		
			Vollzeit	Teilzeit	
Noch: Landkreis Kyffhäuserkreis					
16065008	Borxleben	0	0	0	0
16065019	Gehofen	0	0	0	0
16065035	Heygendorf	5	5	0	5
16065039	Ichstedt	5	0	5	5
16065042	Kalbsrieth	0	0	0	0
16065046	Mönchpiffel-Nikolausrieth	5	0	0	0
16065047	Nausitz	0	0	0	0
16065056	Reinsdorf	10	0	10	5
16065057	Ringleben	10	0	5	5
16065076	Voigtstedt	5	0	5	5
1606552	EG Ebeleben, Stadt	30	15	15	25
16065014	Ebeleben, Stadt	25	15	10	20
16065001	Abtsbessingen	5	5	0	5
16065005	Bellstedt	0	0	0	0
16065018	Freienbessingen	0	0	0	0
16065038	Holzsußra	0	0	0	0
16065058	Rockstedt	5	0	5	5
16065072	Thüringenhausen	0	0	0	0
16065082	Wolferschwenda	0	0	0	0
1606554	EG Wiehe, Stadt	20	10	10	20
16065081	Wiehe, Stadt	20	10	10	15
16065013	Donndorf	0	0	0	0
16066000	Landkreis Schmalkalden-Meiningen	1 790	1 040	755	1 630
1606600	Landratsamt Schmalkalden-Meiningen	650	420	235	600
16066006	Benshausen	25	20	10	25
16066023	Floh-Seligenthal	75	20	55	65
16066047	Oberhof, Stadt	15	15	0	15
16066063	Schmalkalden, Kurort, Stadt	240	115	120	215
16066069	Steinbach-Hallenberg, Kurort, Stadt	55	25	35	50
16066074	Brotterode-Trusetal, Stadt	35	20	15	35
16066092	Zella-Mehlis, Stadt	130	90	35	120
16066093	Rhönblick	10	5	5	10
16066094	Grabfeld	35	20	10	30
1606604	VG Haselgrund	75	35	40	65
16066904	Verwaltung Haselgrund	15	10	0	15
16066001	Altersbach	0	0	0	0
16066008	Bermbach	5	5	0	5
16066051	Oberschönau, Kurort	10	0	10	10
16066062	Rotterode	5	0	5	5
16066067	Springstille	10	5	5	10
16066077	Unterschönau	0	0	0	0
16066082	Viernau	25	10	10	20
1606605	VG Hohe Rhön	30	15	10	25
16066905	Verwaltung Hohe Rhön	20	10	10	15
16066002	Aschenhausen	0	0	0	0
16066012	Birx	0	0	0	0
16066019	Erbenhausen	0	0	0	0
16066024	Frankenheim/Rhön	5	0	0	5

*) nur Kernhaushalt (BB 21)

Noch: 15. Personal der Gemeinden und Gemeindeverbände *) am 30.6.2018 nach Umfang der Tätigkeit und nach Verwaltungsformen

Gebietsstand: 30.06.2018

AGS	Land - kreisfreie Stadt Landkreis - gemeinschaftsfreie Gemeinde Verwaltungsgemeinschaft - erfüllende Gemeinde	Beschäftigte			Vollzeit- äquivalente
		Insgesamt	davon		
			Vollzeit	Teilzeit	
Noch: Landkreis Schmalkalden-Meiningen					
16066035	Kaltensundheim	0	0	0	0
16066036	Kaltenwestheim	0	0	0	0
16066043	Melpers	0	0	0	0
16066048	Oberkatz	0	0	0	0
16066052	Oberweid	0	0	0	0
16066078	Unterweid	0	0	0	0
1606613	VG Wasungen-Amt Sand	110	40	70	95
16066913	Verwaltung Wasungen-Amt Sand	35	10	25	30
16066025	Friedelshausen	0	0	0	0
16066033	Hümpfershausen	0	0	0	0
16066041	Mehmels	0	0	0	0
16066044	Metzels	10	0	5	5
16066053	Oepfershausen	5	0	5	5
16066064	Schwallungen	5	5	0	5
16066075	Unterkatz	0	0	0	0
16066083	Wahns	5	0	5	5
16066084	Wallbach	0	0	0	0
16066085	Walldorf	30	10	20	25
16066086	Wasungen, Stadt	20	10	10	15
1606614	VG Dolmar-Salzbrücke	95	35	60	85
16066914	Verwaltung Dolmar-Salzbrücke	25	15	10	20
16066005	Belrieth	0	0	0	0
16066015	Christes	0	0	0	0
16066016	Dillstädt	10	0	10	10
16066017	Einhausen	0	0	0	0
16066018	Ellingshausen	0	0	0	0
16066038	Kühndorf	10	0	10	10
16066039	Leutersdorf	0	0	0	0
16066045	Neubrunn	15	5	5	10
16066049	Obermaßfeld-Grimmenthal	5	0	0	5
16066057	Ritschenhausen	0	0	0	0
16066058	Rohr	10	0	10	10
16066065	Schwarza	10	5	10	10
16066079	Utendorf	0	0	0	0
16066081	Vachdorf	10	5	5	5
16066088	Wölfershausen	0	0	0	0
1606650	EG Meiningen, Stadt	160	120	40	150
16066042	Meiningen, Stadt	130	105	25	125
16066028	Henneberg	10	5	5	10
16066056	Rippershausen	5	5	0	5
16066071	Stepfershausen	0	0	0	0
16066073	Sülzfeld	0	0	0	0
16066076	Untermaßfeld	15	5	10	10
1606651	EG Breitungen/Werra	50	40	10	45
16066013	Breitungen/Werra	40	30	10	35
16066022	Fambach	10	5	5	5
16066059	Rosa	0	0	0	0
16066061	Roßdorf	0	0	0	0

*) nur Kernhaushalt (BB 21)

Noch: 15. Personal der Gemeinden und Gemeindeverbände *) am 30.6.2018 nach Umfang der Tätigkeit und nach Verwaltungsformen

Gebietsstand: 30.06.2018

AGS	Land - kreisfreie Stadt Landkreis - gemeinschaftsfreie Gemeinde Verwaltungsgemeinschaft - erfüllende Gemeinde	Beschäftigte			Vollzeit- äquivalente
		Insgesamt	davon		
			Vollzeit	Teilzeit	
16067000	Landkreis Gotha	1 975	1 230	745	1 820
1606700	Landratsamt Gotha	610	455	150	570
16067019	Friedrichroda, Stadt	35	20	15	30
16067029	Gotha, Stadt	530	290	240	490
16067064	Tabarz/Thür. Wald	35	20	15	30
16067065	Tambach-Dietharz/Thür. Wald, Stadt	30	15	10	25
16067072	Waltershausen, Stadt	90	70	20	85
16067083	Leinatal	45	20	25	40
16067086	Drei Gleichen	40	25	15	40
16067087	Nesse-Apfelstädt	70	30	35	65
16067088	Hörsel	40	30	10	35
1606701	VG Apfelstädttaue	50	20	30	45
16067901	Verwaltung Apfelstädttaue	15	5	10	15
16067013	Emleben	5	0	0	5
16067025	Georgenthal/Thür. Wald	10	10	5	10
16067036	Herrenhof	15	5	15	15
16067039	Hohenkirchen	0	0	0	0
16067054	Petriroda	0	0	0	0
1606706	VG Mittleres Nesselal	100	55	45	90
16067906	Verwaltung Mittleres Nesselal	25	15	5	20
16067003	Ballstädt	10	5	5	5
16067005	Brüheim	5	0	5	0
16067006	Bufleben	0	0	0	0
16067021	Friedrichswerth	0	0	0	0
16067027	Goldbach	20	10	10	15
16067035	Haina	0	0	0	0
16067037	Hochheim	0	0	0	0
16067056	Remstädt	10	5	5	10
16067063	Sonneborn	15	10	5	15
16067074	Wangenheim	0	0	0	0
16067075	Warza	10	5	5	10
16067078	Westhausen	5	0	5	5
1606707	VG Nesseaue	35	20	10	30
16067907	Verwaltung Nesseaue	15	15	0	15
16067004	Bienstädt	0	0	0	0
16067016	Eschenbergen	0	0	0	0
16067022	Friemar	0	0	0	0
16067047	Molschleben	10	0	10	10
16067052	Nottleben	0	0	0	0
16067055	Pferdingsleben	0	0	0	0
16067068	Tröchtelborn	0	0	0	0
16067071	Tüttleben	0	0	0	0
16067082	Zimmernsupra	0	0	0	0
1606712	VG Fahner Höhe	65	50	15	60
16067912	Verwaltung Fahner Höhe	20	10	10	20
16067009	Dachwig	10	5	0	10
16067011	Döllstädt	10	10	0	10
16067026	Gierstädt	10	10	0	10
16067033	Großfahner	10	10	0	10
16067067	Tonna	5	5	0	5

*) nur Kernhaushalt (BB 21)

Noch: 15. Personal der Gemeinden und Gemeindeverbände *) am 30.6.2018 nach Umfang der Tätigkeit und nach Verwaltungsformen

Gebietsstand: 30.06.2018

AGS	Land - kreisfreie Stadt Landkreis - gemeinschaftsfreie Gemeinde Verwaltungsgemeinschaft - erfüllende Gemeinde	Beschäftigte			Vollzeit- äquivalente
		Insgesamt	davon		
			Vollzeit	Teilzeit	

Noch Landkreis Gotha					
1606750	EG Ohrdruf, Stadt	145	75	75	135
16067053	Ohrdruf, Stadt	85	50	35	80
16067008	Crawinkel	15	5	15	15
16067032	Gräfenhain	15	5	10	10
16067044	Luisenthal	10	10	0	10
16067081	Wölfis	20	5	15	15
1606751	EG Günthersleben-Wechmar	60	30	25	55
16067085	Günthersleben-Wechmar	45	25	20	40
16067059	Schwabhausen	15	5	10	10
16068000	Landkreis Sömmerda	1 165	680	485	1 055
1606800	Landratsamt Sömmerda	415	285	125	385
16068051	Sömmerda, Stadt	265	120	140	240
16068058	Weißensee, Stadt	35	15	20	30
1606801	VG Buttstädt	35	20	15	30
16068901	Verwaltung Buttstädt	20	10	10	20
16068006	Buttstädt, Stadt	5	5	0	5
16068008	Ellersleben	0	0	0	0
16068011	Eßleben-Teutleben	0	0	0	0
16068016	Großbrembach	0	0	0	0
16068023	Guthmannshausen	0	0	0	0
16068024	Hardisleben	0	0	0	0
16068031	Kleinbrembach	0	0	0	0
16068035	Mannstedt	0	0	0	0
16068038	Olbersleben	0	0	0	0
16068046	Rudersdorf	0	0	0	0
1606802	VG Gera-Aue	60	40	20	55
16068902	Verwaltung Gera-Aue	15	10	5	15
16068002	Andisleben	0	0	0	0
16068014	Gebesee, Stadt	20	15	5	15
16068045	Ringleben	0	0	0	0
16068057	Walschleben	20	15	5	20
1606805	VG Kindelbrück	25	15	10	25
16068905	Verwaltung Kindelbrück	15	10	5	15
16068004	Bilzingsleben	0	0	0	0
16068005	Büchel	0	0	0	0
16068012	Frömmstedt	0	0	0	0
16068015	Griefstedt	0	0	0	0
16068022	Günstedt	0	0	0	0
16068027	Herrnschwende	0	0	0	0
16068028	Kannawurf	0	0	0	0
16068029	Kindelbrück, Stadt	0	0	0	0
16068043	Riethgen	0	0	0	0
1606806	VG Kölleda	80	50	30	70
16068906	Verwaltung Kölleda	30	20	10	25
16068003	Beichlingen	0	0	0	0
16068019	Großneuhausen	10	0	5	10
16068033	Kleinneuhausen	0	0	0	0
16068034	Kölleda, Stadt	20	15	5	20

*) nur Kernhaushalt (BB 21)

Noch: 15. Personal der Gemeinden und Gemeindeverbände *) am 30.6.2018 nach Umfang der Tätigkeit und nach Verwaltungsformen

Gebietsstand: 30.06.2018

AGS	Land - kreisfreie Stadt Landkreis - gemeinschaftsfreie Gemeinde Verwaltungsgemeinschaft - erfüllende Gemeinde	Beschäftigte			Vollzeit- äquivalente
		Insgesamt	davon		
			Vollzeit	Teilzeit	
Noch Landkreis Sömmerda					
16068041	Ostramondra	5	0	5	5
16068042	Rastenberg, Stadt	5	5	0	5
16068047	Schillingstedt	0	0	0	0
1606809	VG Straußfurt	80	40	40	65
16068909	Verwaltung Straußfurt	20	15	5	20
16068013	Gangloffsömmern	10	0	10	10
16068025	Haßleben	10	5	5	10
16068026	Henschleben	0	0	0	0
16068044	Riethnordhausen	15	10	5	10
16068049	Schwerstedt	0	0	0	0
16068053	Straußfurt	20	10	10	15
16068059	Werningshausen	0	0	0	0
16068062	Wundersleben	0	0	0	0
1606810	VG Gramme-Aue	70	30	40	60
16068910	Verwaltung Gramme-Aue	15	10	5	15
16068001	Alperstedt	10	0	5	5
16068017	Großmölsen	0	0	0	0
16068021	Großrudestedt	15	10	10	15
16068032	Kleinmölsen	0	0	0	0
16068037	Nöda	10	0	10	10
16068039	Ollendorf	5	0	5	5
16068055	Udestedt	10	5	5	10
1606811	VG An der Marke	65	30	30	55
16068911	Verwaltung An der Marke	15	5	5	10
16068007	Eckstedt	5	0	5	0
16068036	Markvippach	5	5	0	5
16068048	Schloßvippach	20	10	10	15
16068052	Sprötau	10	5	5	10
16068056	Vogelsberg	10	5	10	10
1606850	EG Elxleben	45	30	15	40
16068009	Elxleben	40	25	15	40
16068061	Witterda	5	0	0	0
16069000	Landkreis Hildburghausen	975	585	395	890
1606900	Landratsamt Hildburghausen	350	260	90	330
16069024	Hildburghausen, Stadt	110	85	25	105
16069042	Schleusegrund	30	15	15	30
16069051	Themar, Stadt	40	20	20	40
16069053	Veilsdorf	35	30	5	35
16069059	Nahetal-Waldau	30	5	25	25
16069061	Masserberg	15	10	5	15
16069062	Römhild, Stadt	80	35	45	70
1606902	VG Feldstein	45	15	30	40
16069902	Verwaltung Feldstein	15	5	10	10
16069001	Ahlstädt	0	0	0	0
16069003	Beinerstadt	0	0	0	0
16069004	Bischofrod	0	0	0	0
16069008	Dingsleben	0	0	0	0
16069009	Ehrenberg	0	0	0	0

*) nur Kernhaushalt (BB 21)

Noch: 15. Personal der Gemeinden und Gemeindeverbände *) am 30.6.2018 nach Umfang der Tätigkeit und nach Verwaltungsformen

Gebietsstand: 30.06.2018

AGS	Land - kreisfreie Stadt Landkreis - gemeinschaftsfreie Gemeinde Verwaltungsgemeinschaft - erfüllende Gemeinde	Beschäftigte			Vollzeit- äquivalente
		Insgesamt	davon		
			Vollzeit	Teilzeit	
Noch Landkreis Hildburghausen					
16069011	Eichenberg	0	0	0	0
16069016	Grimmelshausen	0	0	0	0
16069017	Grub	0	0	0	0
16069021	Henfstädt	0	0	0	0
16069025	Kloster Veßra	0	0	0	0
16069026	Lengfeld	5	0	5	5
16069028	Marisfeld	0	0	0	0
16069035	Oberstadt	10	0	5	5
16069037	Reurieth	10	5	5	10
16069044	Schmeheim	0	0	0	0
16069047	St.Bernhard	5	5	0	5
1606904	VG Heldburger Unterland	65	20	45	55
16069904	Verwaltung Heldburger Unterland	20	5	15	15
16069002	Bad Colberg-Heldburg, Stadt	25	0	25	20
16069015	Gompertshausen	0	0	0	0
16069019	Hellingen	5	0	0	0
16069041	Schlechtsart	0	0	0	0
16069046	Schweickershausen	0	0	0	0
16069049	Straufhain	10	5	5	10
16069052	Ummerstadt, Stadt	5	0	0	5
16069056	Westhausen	0	0	0	0
1606950	EG Eisfeld, Stadt	65	25	40	55
16069012	Eisfeld, Stadt	40	20	20	40
16069039	Sachsenbrunn	25	5	20	20
1606951	EG Auengrund	45	35	10	40
16069058	Auengrund	45	30	10	40
16069006	Brünn/Thür.	0	0	0	0
1606952	EG Schleusingen, Stadt	65	25	35	55
16069043	Schleusingen, Stadt	35	20	15	30
16069048	St.Kilian	30	5	20	25
16070000	Landkreis Ilm-Kreis	1 655	975	680	1 500
1607000	Landratsamt Ilm-Kreis	555	390	160	510
16070028	Amt Wachsenburg	120	90	30	110
16070029	Ilmenau, Stadt	210	130	75	190
16070032	Langewiesen, Stadt	50	20	25	45
16070048	Stadtilm, Stadt	25	15	5	20
16070055	Wolfsberg	35	10	25	30
16070056	Ilmtal	45	20	30	40
1607002	VG Geratal	55	25	30	50
16070902	Verwaltung Geratal	40	15	25	35
16070003	Angelroda	0	0	0	0
16070011	Elgersburg	0	0	0	0
16070019	Geraberg	15	15	0	15
16070034	Martinroda	0	0	0	0
16070037	Neusiß	0	0	0	0
1607003	VG Großbreitenbach	40	15	20	35
16070903	Verwaltung Großbreitenbach	20	5	10	15
16070002	Altenfeld	5	0	5	5

*) nur Kernhaushalt (BB 21)

Noch: 15. Personal der Gemeinden und Gemeindeverbände *) am 30.6.2018 nach Umfang der Tätigkeit und nach Verwaltungsformen

Gebietsstand: 30.06.2018

AGS	Land - kreisfreie Stadt Landkreis - gemeinschaftsfreie Gemeinde Verwaltungsgemeinschaft - erfüllende Gemeinde	Beschäftigte			Vollzeit- äquivalente
		Insgesamt	davon		
			Vollzeit	Teilzeit	

Noch: Landkreis Ilm-Kreis					
16070005	Böhlen	0	0	0	0
16070016	Friedersdorf	0	0	0	0
16070022	Gillersdorf	0	0	0	0
16070025	Großbreitenbach, Stadt	15	10	5	10
16070052	Wildenspring	0	0	0	0
1607006	VG Langer Berg	75	30	45	65
16070906	Verwaltung Langer Berg	20	15	5	20
16070018	Gehren, Stadt	50	15	35	40
16070027	Hersdorf	0	0	0	0
16070038	Neustadt am Rennsteig	0	0	0	0
16070042	Pennewitz	0	0	0	0
1607007	VG Oberes Geratal	95	35	60	85
16070907	Verwaltung Oberes Geratal	25	15	10	25
16070014	Frankenhain	5	0	0	0
16070017	Gehlberg	0	0	0	0
16070021	Geschwenda	15	5	10	15
16070023	Gossel	0	0	0	0
16070024	Gräfenroda	30	5	25	25
16070033	Liebenstein	0	0	0	0
16070043	Plaue, Stadt	20	5	15	15
1607008	VG Rennsteig	40	20	20	35
16070908	Verwaltung Rennsteig	30	15	15	25
16070015	Frauenwald	5	0	0	5
16070046	Schmiedefeld am Rennsteig	5	5	0	5
16070049	Stützerbach	5	0	0	5
1607009	VG Riechheimer Berg	75	30	45	70
16070909	Verwaltung Riechheimer Berg	55	20	40	50
16070001	Alkersleben	0	0	0	0
16070006	Bösleben-Wüllersleben	0	0	0	0
16070008	Dornheim	0	0	0	0
16070012	Elleben	5	0	0	0
16070013	Elxleben	5	0	0	0
16070031	Kirchheim	5	5	0	5
16070041	Osthausen-Wülfershausen	5	0	0	5
16070044	Rockhausen	0	0	0	0
16070054	Witzleben	0	0	0	0
1607050	EG Arnstadt, Stadt	235	130	105	215
16070004	Arnstadt, Stadt	210	125	85	195
16070053	Wipfratal	25	5	20	20
16071000	Landkreis Weimarer Land	1 105	360	745	980
1607100	Landratsamt Weimarer Land	490	25	465	440
16071001	Apolda, Stadt	150	105	45	135
16071003	Bad Berka, Stadt	55	45	10	50
16071008	Blankenhain, Stadt	30	20	10	25
1607107	VG Kranichfeld	65	20	45	55
16071907	Verwaltung Kranichfeld	55	15	40	45
16071032	Hohenfelden	0	0	0	0
16071043	Klettbach	0	0	0	0

*) nur Kernhaushalt (BB 21)

Noch: 15. Personal der Gemeinden und Gemeindeverbände *) am 30.6.2018 nach Umfang der Tätigkeit und nach Verwaltungsformen

Gebietsstand: 30.06.2018

AGS	Land - kreisfreie Stadt Landkreis - gemeinschaftsfreie Gemeinde Verwaltungsgemeinschaft - erfüllende Gemeinde	Beschäftigte			Vollzeit- äquivalente
		Insgesamt	davon		
			Vollzeit	Teilzeit	
Noch: Landkreis Weimarer Land					
16071046	Kranichfeld, Stadt	5	5	5	5
16071059	Nauendorf	0	0	0	0
16071079	Rittersdorf	0	0	0	0
16071087	Tonndorf	0	0	0	0
1607108	VG Mellingen	90	30	60	75
16071908	Verwaltung Mellingen	45	20	30	40
16071009	Buchfart	0	0	0	0
16071013	Döbritschen	0	0	0	0
16071019	Frankendorf	0	0	0	0
16071025	Großschwabhausen	20	5	15	15
16071027	Hammerstedt	0	0	0	0
16071031	Hetschburg	0	0	0	0
16071037	Kapellendorf	0	0	0	0
16071038	Kiliansroda	0	0	0	0
16071042	Kleinschwabhausen	0	0	0	0
16071049	Lehnstedt	0	0	0	0
16071053	Magdala, Stadt	10	5	5	5
16071055	Mechelroda	0	0	0	0
16071056	Mellingen	5	0	5	5
16071071	Oettern	0	0	0	0
16071089	Umpferstedt	0	0	0	0
16071093	Vollersroda	0	0	0	0
16071095	Wiegendorf	0	0	0	0
1607112	VG Grammetal	60	25	35	55
16071912	Verwaltung Grammetal	20	15	5	15
16071006	Bechstedtstraß	0	0	0	0
16071012	Daasdorf a. Berge	0	0	0	0
16071034	Hopfgarten	10	0	10	5
16071036	Isseroda	0	0	0	0
16071057	Mönchenholzhausen	15	10	5	15
16071065	Niederzimmern	10	0	10	10
16071067	Nohra	5	5	0	5
16071073	Ottstedt a. Berge	0	0	0	0
16071088	Troistedt	0	0	0	0
1607113	VG Nordkreis Weimar	50	25	25	40
16071913	Verwaltung Nordkreis Weimar	25	10	15	20
16071005	Ballstedt	0	0	0	0
16071007	Berlstedt	5	5	0	5
16071011	Buttelstedt, Stadt	0	0	0	0
16071017	Ettersburg	0	0	0	0
16071023	Großobringen	0	0	0	0
16071028	Heichelheim	0	0	0	0
16071039	Kleinobringen	0	0	0	0
16071047	Krautheim	0	0	0	0
16071051	Leutenthal	0	0	0	0
16071061	Neumark, Stadt	0	0	0	0
16071076	Ramsla	0	0	0	0
16071081	Rohrbach	0	0	0	0
16071082	Sachsenhausen	0	0	0	0

*) nur Kernhaushalt (BB 21)

Noch: 15. Personal der Gemeinden und Gemeindeverbände *) am 30.6.2018 nach Umfang der Tätigkeit und nach Verwaltungsformen

Gebietsstand: 30.06.2018

AGS	Land - kreisfreie Stadt Landkreis - gemeinschaftsfreie Gemeinde Verwaltungsgemeinschaft - erfüllende Gemeinde	Beschäftigte			Vollzeit- äquivalente
		Insgesamt	davon		
			Vollzeit	Teilzeit	
Noch: Landkreis Weimarer Land					
16071085	Schwerstedt	0	0	0	0
16071092	Vippachedelhausen	10	0	10	5
16071097	Wohlsborn	0	0	0	0
1607151	EG Bad Sulza, Stadt	95	55	40	85
16071004	Bad Sulza, Stadt	45	30	15	40
16071015	Eberstedt	0	0	0	0
16071022	Großheringen	15	10	5	15
16071044	Ködderitzsch	0	0	0	0
16071064	Niedertrebra	5	5	0	5
16071069	Obertrebra	0	0	0	0
16071077	Rannstedt	0	0	0	0
16071083	Schmiedehausen	0	0	0	0
16071099	Saaleplatte	30	10	20	25
1607152	EG Ilmtal-Weinstraße	25	15	10	20
16071101	Ilmtal-Weinstraße	20	10	10	20
16071048	Kromsdorf	0	0	0	0
16072000	Landkreis Sonneberg	675	485	185	625
1607200	Landratsamt Sonneberg	355	265	90	325
16072005	Föritz	35	25	10	30
16072009	Judenbach	5	5	5	5
16072011	Lauscha, Stadt	15	5	10	15
16072014	Neuhaus-Schierschnitz	15	10	5	15
16072018	Sonneberg, Stadt	145	105	40	135
16072019	Steinach, Stadt	25	15	10	25
16072023	Frankenblick	20	20	0	20
1607250	EG Schalkau, Stadt	15	5	10	15
16072015	Schalkau, Stadt	10	5	5	10
16072001	Bachfeld	5	0	5	5
1607251	EG Neuhaus am Rennweg, Stadt	40	30	15	35
16072013	Neuhaus am Rennweg, Stadt	35	25	10	30
16072006	Goldisthal	5	5	5	5
16073000	Landkreis Saalfeld-Rudolstadt	1 350	795	555	1 240
1607300	Landratsamt Saalfeld-Rudolstadt	590	390	200	555
16073005	Bad Blankenburg, Stadt	30	20	10	30
16073036	Kamsdorf	15	10	0	15
16073076	Rudolstadt, Stadt	170	30	140	150
16073077	Saalfeld/Saale, Stadt	185	130	60	175
16073105	Remda-Teichel, Stadt	10	5	10	10
16073106	Leutenberg, Stadt	15	10	5	10
16073108	Saalfelder Höhe	35	25	15	35
16073109	Uhlstädt-Kirchhasel	35	30	5	35
16073111	Unterwellenborn	40	25	15	35
16073112	Königsee-Rottenbach, Stadt	40	25	15	35
1607301	VG Bergbahnregion/Schwarzatal	35	20	15	30
16073901	Verwaltung Bergbahnregion/Schwarzatal	20	5	10	15
16073013	Cursdorf	5	5	0	5
16073014	Deesbach	5	0	0	5

*) nur Kernhaushalt (BB 21)

Noch: 15. Personal der Gemeinden und Gemeindeverbände *) am 30.6.2018 nach Umfang der Tätigkeit und nach Verwaltungsformen

Gebietsstand: 30.06.2018

AGS	Land - kreisfreie Stadt Landkreis - gemeinschaftsfreie Gemeinde Verwaltungsgemeinschaft - erfüllende Gemeinde	Beschäftigte			Vollzeit- äquivalente
		Insgesamt	davon		
			Vollzeit	Teilzeit	

Noch: Landkreis Saalfeld-Rudolstadt					
16073037	Katzhütte	0	0	0	0
16073056	Meuselbach-Schwarzmühle	5	5	0	5
16073065	Oberweißbach/Thür. Wald, Stadt	5	5	0	5
1607302	VG Lichtetal am Rennsteig	25	15	10	20
16073902	Verwaltung Lichtetal am Rennsteig	10	10	5	10
16073049	Lichte	5	0	0	0
16073066	Piesau	0	0	0	0
16073068	Reichmannsdorf	5	0	0	5
16073079	Schmiedefeld	5	0	0	5
1607303	VG Mittleres Schwarzatal	50	25	25	40
16073903	Verwaltung Mittleres Schwarzatal	20	10	10	15
16073001	Allendorf	10	5	0	10
16073006	Bechstedt	0	0	0	0
16073017	Döschnitz	0	0	0	0
16073021	Dröbischau	0	0	0	0
16073054	Mellenbach-Glasbach	5	0	5	0
16073055	Meura	5	0	5	5
16073063	Oberhain	0	0	0	0
16073074	Rohrbach	0	0	0	0
16073082	Schwarzburg	5	0	0	0
16073084	Sitzendorf	5	0	0	5
16073094	Unterweißbach	5	5	0	5
16073101	Wittgendorf	0	0	0	0
1607305	VG Schiefergebirge	35	25	10	30
16073905	Verwaltung Schiefergebirge	20	10	5	15
16073028	Gräfenthal, Stadt	5	5	0	5
16073046	Lehesten, Stadt	5	0	5	5
16073067	Probstzella	5	5	0	5
1607351	EG Kaulsdorf	40	20	20	30
16073038	Kaulsdorf	20	10	10	15
16073002	Altenbeuthen	0	0	0	0
16073035	Hohenwarte	5	5	0	5
16073107	Drognitz	15	5	10	10
16074000	Landkreis Saale-Holzland-Kreis	1 175	675	500	1 060
1607400	Landratsamt Saale-Holzland-Kreis	435	320	120	410
16074044	Kahla, Stadt	40	10	30	35
1607405	VG Heide-Elstertal-Schkölen	70	30	40	60
16074905	Verwaltung Heide-Elstertal-Schkölen	25	10	15	25
16074012	Crossen an der Elster	5	5	0	5
16074038	Hartmannsdorf	0	0	0	0
16074039	Heide-Elstertal	20	5	15	15
16074072	Rauda	0	0	0	0
16074092	Silbitz	0	0	0	0
16074106	Walpernhain	0	0	0	0
16074116	Schkölen, Stadt	15	10	5	15
1607407	VG Hügelland/Täler	40	15	25	35
16074907	Verwaltung Hügelland/Täler	20	5	15	15
16074007	Bremsnitz	0	0	0	0

*) nur Kernhaushalt (BB 21)

Noch: 15. Personal der Gemeinden und Gemeindeverbände *) am 30.6.2018 nach Umfang der Tätigkeit und nach Verwaltungsformen

Gebietsstand: 30.06.2018

AGS	Land - kreisfreie Stadt Landkreis - gemeinschaftsfreie Gemeinde Verwaltungsgemeinschaft - erfüllende Gemeinde	Beschäftigte			Vollzeit- äquivalente
		Insgesamt	davon		
			Vollzeit	Teilzeit	

Noch: Landkreis Saale-Holzland-Kreis					
16074017	Eineborn	0	0	0	0
16074022	Geisenhain	0	0	0	0
16074024	Gneus	0	0	0	0
16074029	Großbockedra	0	0	0	0
16074045	Karlsdorf	0	0	0	0
16074046	Kleinbockedra	0	0	0	0
16074047	Kleinebersdorf	0	0	0	0
16074053	Lippersdorf-Erdmannsdorf	0	0	0	0
16074056	Meusebach	0	0	0	0
16074064	Oberbodnitz	0	0	0	0
16074066	Ottendorf	0	0	0	0
16074071	Rattelsdorf	0	0	0	0
16074074	Rausdorf	0	0	0	0
16074077	Renthendorf	5	5	0	5
16074097	Tautendorf	0	0	0	0
16074101	Tissa	0	0	0	0
16074102	Trockenborn-Wolfersdorf	0	0	0	0
16074103	Tröbnitz	0	0	0	0
16074104	Unterbodnitz	0	0	0	0
16074107	Waltersdorf	0	0	0	0
16074108	Weißbach	10	0	5	5
1607411	VG Südliches Saaletal	165	80	85	145
16074911	Verwaltung Südliches Saaletal	100	45	55	90
16074002	Altenberga	10	5	0	10
16074004	Bibra	0	0	0	0
16074008	Bucha	15	10	5	15
16074016	Eichenberg	0	0	0	0
16074021	Freienorla	0	0	0	0
16074031	Großseutersdorf	0	0	0	0
16074033	Großpürschütz	0	0	0	0
16074034	Gumperda	0	0	0	0
16074042	Hummelshain	0	0	0	0
16074048	Kleineutersdorf	0	0	0	0
16074049	Laasdorf	0	0	0	0
16074052	Lindig	0	0	0	0
16074057	Milda	10	10	5	10
16074065	Orlamünde, Stadt	5	0	0	0
16074076	Reinstädt	0	0	0	0
16074079	Rothenstein	0	0	0	0
16074087	Schöps	0	0	0	0
16074089	Seitenroda	0	0	0	0
16074095	Sulza	0	0	0	0
16074114	Zöllnitz	10	0	10	10
1607414	VG Hermsdorf	85	45	45	80
16074914	Verwaltung Hermsdorf	30	15	15	25
16074041	Hermsdorf, Stadt	35	15	20	30
16074059	Mörsdorf	5	5	0	5
16074075	Reichenbach	15	10	5	10
16074084	Schleifreisen	0	0	0	0

*) nur Kernhaushalt (BB 21)

Noch: 15. Personal der Gemeinden und Gemeindeverbände *) am 30.6.2018 nach Umfang der Tätigkeit und nach Verwaltungsformen

Gebietsstand: 30.06.2018

AGS	Land - kreisfreie Stadt Landkreis - gemeinschaftsfreie Gemeinde Verwaltungsgemeinschaft - erfüllende Gemeinde	Beschäftigte			Vollzeit- äquivalente
		Insgesamt	davon		
			Vollzeit	Teilzeit	

Noch: Landkreis Saale-Holzland-Kreis					
16074093	St.Gangloff	5	0	0	5
1607415	VG Dornburg-Camburg	150	70	75	130
16074915	Verwaltung Dornburg-Camburg	30	15	10	25
16074011	Dornburg-Camburg, Stadt	75	45	30	65
16074019	Frauenprießnitz	5	0	0	5
16074026	Golmsdorf	15	0	10	10
16074032	Großlöbichau	10	5	5	10
16074036	Hainichen	0	0	0	0
16074043	Jenalöbnitz	0	0	0	0
16074051	Lehesten	10	0	5	5
16074054	Löberschütz	0	0	0	0
16074063	Neuengönna	10	0	5	5
16074096	Tautenburg	0	0	0	0
16074099	Thierschneck	0	0	0	0
16074112	Wichmar	0	0	0	0
16074113	Zimmern	0	0	0	0
1607450	EG Stadtroda, Stadt	25	20	10	25
16074094	Stadtroda, Stadt	25	15	10	25
16074006	Bollberg	0	0	0	0
16074058	Möckern	0	0	0	0
16074069	Quirla	0	0	0	0
16074081	Ruttersdorf-Lotschen	0	0	0	0
1607451	EG Bürgel, Stadt	20	10	10	20
16074009	Bürgel, Stadt	20	10	10	20
16074028	Graitschen b. Bürgel	0	0	0	0
16074061	Nausnitz	0	0	0	0
16074068	Poxdorf	0	0	0	0
1607452	EG Eisenberg, Stadt	60	50	10	60
16074018	Eisenberg, Stadt	55	45	10	55
16074025	Gösen	0	0	0	0
16074037	Hainspitz	5	0	0	5
16074055	Mertendorf	0	0	0	0
16074067	Petersberg	0	0	0	0
16074073	Rauschwitz	0	0	0	0
1607453	EG Bad Klosterlausnitz	75	30	45	65
16074003	Bad Klosterlausnitz	35	20	15	30
16074001	Albersdorf	0	0	0	0
16074005	Bobeck	10	0	5	5
16074082	Scheiditz	0	0	0	0
16074085	Schlöben	0	0	0	0
16074086	Schöngleina	0	0	0	0
16074091	Serba	10	5	5	10
16074098	Tautenhain	10	0	5	5
16074105	Waldeck	0	0	0	0
16074109	Weißborn	10	0	10	10
16075000	Landkreis Saale-Orla-Kreis	1 190	495	695	1 055
1607500	Landratsamt Saale-Orla-Kreis	505	150	355	455
16075046	Hirschberg, Stadt	15	10	10	15

*) nur Kernhaushalt (BB 21)

Noch: 15. Personal der Gemeinden und Gemeindeverbände *) am 30.6.2018 nach Umfang der Tätigkeit und nach Verwaltungsformen

Gebietsstand: 30.06.2018

AGS	Land - kreisfreie Stadt Landkreis - gemeinschaftsfreie Gemeinde Verwaltungsgemeinschaft - erfüllende Gemeinde	Beschäftigte			Vollzeit- äquivalente
		Insgesamt	davon		
			Vollzeit	Teilzeit	
Noch: Landkreis Saale-Orla-Kreis					
16075062	Bad Lobenstein, Stadt	90	40	50	75
16075085	Pößneck, Stadt	80	55	30	75
16075098	Schleiz, Stadt	60	50	10	55
16075131	Gefell, Stadt	10	5	5	10
16075132	Tanna, Stadt	25	5	20	20
16075133	Wurzbach, Stadt	40	20	15	35
16075135	Saalburg-Ebersdorf, Stadt	50	25	25	45
1607504	VG Seenplatte	40	20	20	35
16075904	Verwaltung Seenplatte	10	10	0	10
16075008	Bucha	0	0	0	0
16075014	Dittersdorf	5	5	0	5
16075018	Dreba	0	0	0	0
16075033	Görkwitz	0	0	0	0
16075034	Göschitz	0	0	0	0
16075048	Kirschkau	0	0	0	0
16075049	Knau	0	0	0	0
16075063	Löhma	0	0	0	0
16075068	Moßbach	5	0	5	5
16075072	Neundorf (bei Schleiz)	10	0	10	10
16075076	Oettersdorf	0	0	0	0
16075083	Plothen	0	0	0	0
16075084	Pörmitz	0	0	0	0
16075109	Tegau	5	5	0	5
16075119	Volkmannsdorf	0	0	0	0
1607505	VG Oppurg	45	20	25	40
16075905	Verwaltung Oppurg	10	5	5	10
16075006	Bodelwitz	5	0	0	5
16075016	Döbritz	0	0	0	0
16075031	Gertewitz	0	0	0	0
16075039	Grobengereuth	0	0	0	0
16075054	Langenorla	10	10	5	10
16075056	Lausnitz b. Neustadt an der Orla	0	0	0	0
16075074	Nimritz	5	5	0	5
16075075	Oberoppurg	0	0	0	0
16075077	Oppurg	10	5	10	10
16075087	Quaschwitz	0	0	0	0
16075105	Solkwitz	0	0	0	0
16075121	Weira	0	0	0	0
16075124	Wernburg	0	0	0	0
1607508	VG Saale-Rennsteig	50	20	30	40
16075908	Verwaltung Saale-Rennsteig	35	15	20	30
16075002	Birkenhügel	0	0	0	0
16075003	Blankenberg	5	5	0	5
16075004	Blankenstein	5	0	5	5
16075042	Harra	5	0	0	5
16075071	Neundorf (bei Lobenstein)	0	0	0	0
16075086	Pottiga	0	0	0	0
16075097	Schlegel	0	0	0	0
1607511	VG Triptis	40	15	25	30

*) nur Kernhaushalt (BB 21)

Noch: 15. Personal der Gemeinden und Gemeindeverbände *) am 30.6.2018 nach Umfang der Tätigkeit und nach Verwaltungsformen

Gebietsstand: 30.06.2018

AGS	Land - kreisfreie Stadt Landkreis - gemeinschaftsfreie Gemeinde Verwaltungsgemeinschaft - erfüllende Gemeinde	Beschäftigte			Vollzeit- äquivalente
		Insgesamt	davon		
			Vollzeit	Teilzeit	

Noch: Landkreis Saale-Orla-Kreis					
16075911	Verwaltung Triptis	15	5	10	15
16075019	Dreitzsch	0	0	0	0
16075029	Geroda	0	0	0	0
16075057	Lemnitz	0	0	0	0
16075065	Miesitz	0	0	0	0
16075066	Mittelpölnitz	0	0	0	0
16075093	Rosendorf	0	0	0	0
16075099	Schmieritz	5	0	5	0
16075114	Tömmelsdorf	0	0	0	0
16075116	Triptis, Stadt	15	5	5	10
1607513	VG Ranis-Ziegenrück	45	15	30	35
16075913	Verwaltung Ranis-Ziegenrück	20	5	15	15
16075013	Crispendorf	0	0	0	0
16075023	Eßbach	0	0	0	0
16075035	Gössitz	0	0	0	0
16075047	Keila	0	0	0	0
16075069	Moxa	0	0	0	0
16075079	Paska	0	0	0	0
16075081	Peuschen	0	0	0	0
16075088	Ranis, Stadt	10	5	5	10
16075101	Schmorda	0	0	0	0
16075102	Schöndorf	0	0	0	0
16075103	Seisla	0	0	0	0
16075125	Wilhelmsdorf	0	0	0	0
16075127	Ziegenrück, Stadt	0	0	0	0
16075129	Krölpa	5	5	0	5
1607550	EG Neustadt an der Orla, Stadt	55	30	20	50
16075073	Neustadt an der Orla, Stadt	45	30	15	45
16075051	Kospoda	0	0	0	0
16075061	Linda b. Neustadt an der Orla	5	0	5	5
16075106	Stanau	0	0	0	0
1607551	EG Remptendorf	40	15	25	35
16075134	Remptendorf	40	15	25	30
16075009	Burgk	0	0	0	0
16076000	Landkreis Greiz	1 715	875	835	1 520
1607600	Landratsamt Greiz	675	430	245	610
16076004	Berga/Elster, Stadt	15	15	0	15
16076061	Ronneburg, Stadt	30	20	10	30
16076088	Harth-Pölnitz	30	10	25	25
16076089	Kraftsdorf	55	15	40	50
16076092	Auma-Weidatal, Stadt	20	10	10	20
16076093	Mohlsdorf-Teichwolframsdorf	65	20	40	55
1607604	VG Wünschendorf/Elster	90	40	50	80
16076904	Verwaltung Wünschendorf/Elster	20	10	5	15
16076009	Braunichswalde	10	0	10	10
16076017	Endschütz	0	0	0	0
16076019	Gauern	0	0	0	0

*) nur Kernhaushalt (BB 21)

Noch: 15. Personal der Gemeinden und Gemeindeverbände *) am 30.6.2018 nach Umfang der Tätigkeit und nach Verwaltungsformen

Gebietsstand: 30.06.2018

AGS	Land - kreisfreie Stadt Landkreis - gemeinschaftsfreie Gemeinde Verwaltungsgemeinschaft - erfüllende Gemeinde	Beschäftigte			Vollzeit- äquivalente
		Insgesamt	davon		
			Vollzeit	Teilzeit	

Noch: Landkreis Greiz					
16076027	Hilbersdorf	0	0	0	0
16076034	Kauern	0	0	0	0
16076043	Linda b. Weida	10	0	10	5
16076055	Paitzdorf	0	0	0	0
16076062	Rückersdorf	0	0	0	0
16076069	Seelingstädt	15	10	5	15
16076074	Teichwitz	0	0	0	0
16076084	Wünschendorf/Elster	35	15	25	30
1607606	VG Münchenbernsdorf	65	15	55	55
16076906	Verwaltung Münchenbernsdorf	15	5	10	10
16076007	Bocka	10	0	5	5
16076033	Hundhaupten	0	0	0	0
16076042	Lederhose	10	0	5	5
16076044	Lindenkreuz	0	0	0	0
16076049	Münchenbernsdorf, Stadt	15	0	10	10
16076064	Saara	10	5	10	10
16076068	Schwarzbach	0	0	0	0
16076086	Zedlitz	10	0	10	5
1607608	VG Am Brahmetal	80	30	55	70
16076908	Verwaltung Am Brahmetal	15	5	10	10
16076006	Bethenhausen	0	0	0	0
16076008	Brahmenau	20	10	10	15
16076023	Großenstein	15	10	5	15
16076028	Hirschfeld	0	0	0	0
16076036	Korbußen	10	5	10	10
16076058	Pölzig	15	0	15	15
16076059	Reichstädt	0	0	0	0
16076067	Schwaara	0	0	0	0
1607651	EG Bad Köstritz, Stadt	30	15	10	25
16076003	Bad Köstritz, Stadt	25	15	10	25
16076012	Caaschwitz	0	0	0	0
16076026	Hartmannsdorf	0	0	0	0
1607652	EG Greiz, Stadt	260	150	110	235
16076022	Greiz, Stadt	255	145	110	230
16076052	Neumühle/Elster	5	5	0	5
1607653	EG Weida, Stadt	55	30	25	45
16076079	Weida, Stadt	55	30	25	45
16076014	Crimla	0	0	0	0
1607654	EG Zeulenroda-Triebes, Stadt	145	35	110	125
16076087	Zeulenroda-Triebes, Stadt	145	35	110	125
16076041	Langenwolschendorf	0	0	0	0
16076081	Weißendorf	0	0	0	0
1607656	EG Langenwetzendorf	90	40	50	75
16076039	Langenwetzendorf	85	40	45	70
16076029	Hohenleuben, Stadt	5	0	5	5
16076038	Kühdorf	0	0	0	0
16077000	Landkreis Altenburger Land	1 545	740	805	1 370
1607700	Landratsamt Altenburger Land	525	260	260	480

*) nur Kernhaushalt (BB 21)

Noch: 15. Personal der Gemeinden und Gemeindeverbände *) am 30.6.2018 nach Umfang der Tätigkeit und nach Verwaltungsformen

Gebietsstand: 30.06.2018

AGS	Land - kreisfreie Stadt Landkreis - gemeinschaftsfreie Gemeinde Verwaltungsgemeinschaft - erfüllende Gemeinde	Beschäftigte			Vollzeit- äquivalente
		Insgesamt	davon		
			Vollzeit	Teilzeit	
Noch: Landkreis Altenburger Land					
16077001	Altenburg, Stadt	305	240	70	290
16077028	Lucka, Stadt	15	10	5	15
16077032	Meuselwitz, Stadt	115	40	75	100
16077036	Nobitz	70	30	40	65
16077043	Schmölln, Stadt	150	40	110	125
1607701	VG Altenburger Land	65	15	50	50
16077901	Verwaltung Altenburger Land	30	5	20	25
16077002	Altkirchen	10	0	10	10
16077003	Dobitschen	0	0	0	0
16077004	Drogen	0	0	0	0
16077008	Göhren	0	0	0	0
16077009	Göllnitz	0	0	0	0
16077029	Lumpzig	0	0	0	0
16077031	Mehna	0	0	0	0
16077044	Starkenberg	20	5	15	15
1607704	VG Pleißenau	70	45	25	65
16077904	Verwaltung Pleißenau	50	35	20	50
16077005	Fockendorf	5	5	0	5
16077007	Gerstenberg	0	0	0	0
16077015	Haselbach	5	0	5	5
16077048	Treben	5	5	0	5
16077052	Windischleuba	10	5	0	5
1607705	VG Rositz	75	15	60	60
16077905	Verwaltung Rositz	15	0	15	15
16077022	Kriebitzsch	10	0	10	5
16077027	Lödlä	10	0	10	5
16077034	Monstab	10	0	10	5
16077042	Rositz	30	10	20	25
1607708	VG Wieratal	40	5	35	30
16077908	Verwaltung Wieratal	30	0	30	25
16077006	Frohnsdorf	0	0	0	0
16077011	Göpfersdorf	0	0	0	0
16077019	Jückelberg	0	0	0	0
16077023	Langenleuba-Niederhain	5	0	5	5
16077055	Ziegelheim	0	0	0	0
1607709	VG Oberes Sprottental	70	30	40	60
16077909	Verwaltung Oberes Sprottental	15	5	10	10
16077016	Heukewalde	0	0	0	0
16077018	Jonaswalde	5	0	5	5
16077026	Löbichau	15	10	5	15
16077037	Nöbdenitz	10	10	5	10
16077041	Posterstein	5	0	5	5
16077047	Thonhausen	10	0	5	10
16077049	Vollmershain	5	0	5	5
16077051	Wildenbörten	0	0	0	0
1607750	EG Gößnitz, Stadt	45	10	30	35
16077012	Gößnitz, Stadt	25	5	20	20
16077017	Heyersdorf	0	0	0	0
16077039	Ponitz	15	5	10	15

16. Personal der rechtlich selbständigen Einrichtungen in privater Rechtsform mit mehrheitlich öffentlicher Beteiligung nach staatlichen Aufgabenbereichen am 30.6.2018

Gl.-Nr.	Aufgabenbereich	Beschäftigte 2017			Beschäftigte 2018		
		Insgesamt	Vollzeit	Teilzeit	Insgesamt	Vollzeit	Teilzeit
0-8	Insgesamt	3 070	2 570	495	3 230	2 665	565
1	Bildungswesen, Wissenschaft, Forschung kulturelle Angelegenheiten	605	510	95	610	515	90
153	Sonstige Weiterbildung (ohne Förderung für Teilnehmende)	140	95	45	135	95	40
181	Theater	395	370	25	395	370	25
183	Museen, Sammlungen, Ausstellungen	55	35	20	65	40	25
188	Verwaltung für kulturelle Angelegenheiten	10	5	5	10	10	5
2	Soziale Sicherung, Familie und Jugend, Arbeitsmarktpolitik	275	215	60	280	210	70
229	Sonstige Sozialversicherungen	275	215	60	280	210	70
3	Gesundheit, Umwelt, Sport und Erholung	80	35	45	120	40	80
314	Gesundheitsschutz	80	35	45	120	40	80
5	Ernährung, Landwirtschaft und Forsten	35	30	10	35	30	5
523	Landwirtschaftliche Produktion, Tiergesundheit und Ernährung	35	30	10	35	30	5
6	Energie- und Wasserwirtschaft, Gewerbe und Dienstleistungen	1 795	1 545	255	1 910	1 625	285
634	Verarbeitende Industrie	775	770	5	775	765	10
651	Handel	10	10	0	10	10	0
652	Tourismus	70	55	15	60	35	25
680	Sonstiges im Bereich Gewerbe und Dienstleistungen	940	710	230	1 065	815	255
7	Verkehrs- und Nachrichtenwesen	135	125	10	140	125	15
750	Luftfahrt	135	125	10	140	125	15
8	Finanzwirtschaft	140	120	20	140	115	25
811	Grundvermögen	70	55	15	70	50	20
860	Sonstiges	70	65	5	70	65	5

17. Personal der rechtlich selbständigen Einrichtungen in privater Rechtsform mit mehrheitlich öffentlicher Beteiligung nach kommunalen Aufgabenbereichen am 30.6.2018

Gl.- Nr.	Aufgabenbereich	Beschäftigte 2017			Beschäftigte 2018		
		Insgesamt	Vollzeit	Teilzeit	Insgesamt	Vollzeit	Teilzeit
0-8	Insgesamt	29 365	20 155	9 210	30 280	20 505	9 775
0	Allgemeine Verwaltung	20	15	5	25	15	5
03	Finanzverwaltung	20	15	5	25	15	5
1	Öffentliche Sicherheit und Ordnung	395	190	205	455	215	240
12	Umweltschutz	25	20	5	25	15	5
16	Rettungsdienst	370	170	200	435	200	235
2	Schulen	105	80	25	75	55	20
240	Berufsschulen	80	60	20	75	55	20
241	Berufsfachschule u. höhere Berufsfachschulen	20	20	5	0	0	0
3	Wissenschaft, Forschung, Kulturpflege	1 185	1 020	165	1 170	975	195
321	Nichtwissenschaftliche Museen, Sammlungen, Ausstellungen	10	10	0	0	0	0
323	Zoologische und Botanische Gärten	75	60	15	70	55	15
331	Theater	705	650	55	700	625	75
332	Musikpflege (ohne Musikschulen)	75	65	5	75	65	5
34	Heimat- und sonstige Kulturpflege	95	85	10	100	85	15
355	Sonstige Volksbildung	135	100	35	135	90	45
360	Naturschutz und Landschaftspflege	35	30	5	35	30	5
365	Denkmalschutz und -pflege	55	20	35	60	20	40
4	Soziale Sicherung	1 765	545	1 220	1 785	495	1 290
432	Soziale Einrichtungen für pflegebedürftige Menschen	1 705	530	1 175	1 705	465	1 240
436	Soziale Einrichtungen für Aussiedler und Ausländer	5	5	0	5	5	0
468	Sonstige Einrichtungen	50	10	40	75	25	50
5	Gesundheit, Sport, Erholung	12 075	6 610	5 465	12 540	6 950	5 590
51	Krankenhäuser	10 510	5 675	4 840	10 865	5 950	4 915
54	Sonstige Einrichtungen und Maßnahmen der Gesundheitspflege	900	465	435	980	500	475
56	Eigene Sportstätten	90	60	30	95	70	25
57	Badeanstalten	445	305	140	455	320	135
58	Park- und Gartenanlagen	10	10	0	10	10	0
59	Sonstige Erholungseinrichtungen	120	90	30	135	100	35
6	Bau- und Wohnungswesen, Verkehr	330	225	105	325	235	95
61	Städteplanung, Vermessung, Bauordnung	175	155	15	170	155	10
65	Kreisstraßen	135	50	85	135	55	80
675	Straßenreinigung	10	10	0	10	10	0
68	Parkeinrichtungen	10	10	0	10	10	0
7	Öffentliche Einrichtungen, Wirtschaftsförderung	1 260	1 155	105	1 295	1 175	120
72	Abfallbeseitigung	955	915	40	985	930	50
75	Bestattungswesen	95	60	40	100	55	45
77	Hilfsbetriebe der Verwaltung	20	15	0	0	0	0
791	Sonstige Förderung von Wirtschaft und Verkehr	190	165	25	215	190	25

Noch: 17. Personal der rechtlich selbständigen Einrichtungen in privater Rechtsform mit mehrheitlich öffentlicher Beteiligung nach kommunalen Aufgabenbereichen am 30.6.2018

Gl.-Nr.	Aufgabenbereich	Beschäftigte 2017			Beschäftigte 2018		
		Insgesamt	Vollzeit	Teilzeit	Insgesamt	Vollzeit	Teilzeit
8	Wirtschaftliche Unternehmen, allgemeines Grund- und Sondervermögen	12 235	10 320	1 915	12 610	10 390	2 220
80	Verwaltung der wirtschaftlichen Unternehmen	315	275	40	350	295	55
810	Elektrizitätsversorgung	1 710	1 545	165	1 665	1 500	165
813	Gasversorgung	160	130	25	160	130	30
815	Wasserversorgung	185	165	20	180	160	20
816	Fernwärmeversorgung	265	225	40	210	175	35
817	Kombinierte Versorgungsunternehmen	1 625	1 465	160	1 730	1 535	195
82	Verkehrsunternehmen	3 550	3 370	180	3 390	3 205	190
84	Unternehmen der Wirtschaftsförderung	995	660	335	965	635	330
86	Kur- und Badebetriebe	295	190	105	295	190	110
87	Sonstige wirtschaftliche Unternehmen	1 830	1 245	585	2 330	1 515	810
88	Allgemeines Grundvermögen	1 300	1 045	255	1 335	1 050	285

18. Personal der rechtlich selbständigen Einrichtungen in privater Rechtsform mit mehrheitlich öffentlicher Beteiligung in Thüringen am 30.6.2018 nach Umfang der Beschäftigungsverhältnisse

Umfang des Beschäftigungsverhältnisses	2014	2015	2016	2017	2018
Insgesamt	32 060	32 115	32 105	32 435	33 510
Vollzeitbeschäftigte	22 865	22 950	22 720	22 730	23 170
darunter in Ausbildung	1 450	1 435	1 365	1 410	1 440
darunter mit Zeitvertrag	2 700	2 765	2 640	2 595	2 600
Teilzeitbeschäftigte mit 50 % und mehr der regelmäßigen Wochenarbeitszeit	8 935	8 855	9 040	9 390	9 945
darunter Frauen	7 540	7 645	7 850	8 170	8 645
darunter mit Zeitvertrag	1 305	1 070	1 025	1 185	1 135
Teilzeitbeschäftigte unter 50 % der regelmäßigen Wochenarbeitszeit	260	310	340	315	395
darunter Frauen	160	175	210	190	235
darunter mit Zeitvertrag	65	110	90	65	75
nachrichtlich					
Geringfügig Beschäftigte	1 235	1 270	1 260	1 480	1 600
darunter Frauen	655	660	665	810	870

