



STATISTISCHER BERICHT

G IV - m 9 / 18

Gäste und Übernachtungen in Thüringen September 2018

Vorläufige Ergebnisse

Bestell-Nr. 07 401

Zeichenerklärung

- nichts vorhanden (genau Null)
- 0 weniger als die Hälfte von 1 in der letzten besetzten Stelle, jedoch mehr als nichts
- . Zahlenwert unbekannt oder geheim zu halten
- ... Zahlenwert lag bei Redaktionsschluss noch nicht vor
- x Tabellenfach gesperrt, weil Aussage nicht sinnvoll
- p vorläufige Zahl
- r berichtigte Zahl
- / Zahlenwert nicht sicher genug
- () Aussagewert eingeschränkt

Anmerkung: Abweichungen in den Summen, auch im Vergleich zu anderen Veröffentlichungen, erklären sich aus dem Runden von Einzelwerten.

Herausgeber:

Thüringer Landesamt für Statistik

Europaplatz 3, 99091 Erfurt

Postfach 90 01 63, 99104 Erfurt

Telefon: 0361 57331-9642

Telefax: 0361 57331-9699

Internet: statistik.thueringen.de

E-Mail: auskunft@statistik.thueringen.de

Auskunft erteilt:

Referat: Handel, Dienstleistungen, Gastgewerbe,
Beherbergungen, Unternehmensregister,
Verwaltungsdatenverwendung

Telefon: 0361 57331-9445

Herausgegeben im Juni 2019

Heft-Nr.: 124/19

Preis: 6,25 Euro

© Thüringer Landesamt für Statistik, Erfurt, 2019

Vervielfältigung und Verbreitung, auch auszugsweise, mit Quellenangabe gestattet.

Inhaltsverzeichnis

	Seite
Vorbemerkungen	3
Tabellen	
1. Geöffnete Beherbergungsstätten, angebotene Gästebetten, Kapazitätsauslastung, Ankünfte, Übernachtungen und durchschnittliche Aufenthaltsdauer nach Monaten der Jahre 2015 bis 2018 (ohne Camping)	10
2. Ankünfte, Übernachtungen und Aufenthaltsdauer der Gäste in Beherbergungsbetrieben (einschl. Camping) nach Betriebsarten und dem ständigen Wohnsitz der Gäste	11
3. Ankünfte, Übernachtungen und Aufenthaltsdauer der Gäste in Beherbergungsstätten nach Herkunftsländern (ohne Camping)	12
4. Ankünfte, Übernachtungen und Aufenthaltsdauer der Gäste auf Campingplätzen nach Herkunftsländern	13
5. Ankünfte, Übernachtungen und Aufenthaltsdauer der Gäste in Beherbergungsbetrieben (einschl. Camping) nach Reisegebieten und dem ständigen Wohnsitz der Gäste	14
6. Ankünfte, Übernachtungen und Aufenthaltsdauer der Gäste in Beherbergungsstätten nach Gemeindegruppen und dem ständigen Wohnsitz der Gäste (ohne Camping)	15
7. Ankünfte, Übernachtungen und Aufenthaltsdauer der Gäste in Beherbergungsstätten nach Kreisen und dem ständigen Wohnsitz der Gäste (ohne Camping)	16
8. Ankünfte, Übernachtungen und Aufenthaltsdauer der Gäste in Beherbergungsstätten nach Kreisen, ausgewählten Betriebsarten und dem ständigen Wohnsitz der Gäste (ohne Camping)	18
9. Ankünfte, Übernachtungen und Aufenthaltsdauer der Gäste in Beherbergungsstätten nach ausgewählten Gemeinden und dem ständigen Wohnsitz der Gäste (ohne Camping)	22
10. Ankünfte, Übernachtungen und Aufenthaltsdauer der Gäste in Beherbergungsstätten in Städten des Vereins Städtetourismus in Thüringen e.V. (ohne Camping)	30
11. Beherbergungsstätten, angebotene Gästebetten und Kapazitätsauslastung nach Betriebsarten sowie Campingplätze	32
12. Beherbergungsstätten, angebotene Gästebetten und Kapazitätsauslastung nach Reisegebieten sowie Campingplätze	33
13. Beherbergungsstätten, angebotene Gästebetten und Kapazitätsauslastung nach Gemeindegruppen (ohne Camping)	33
14. Beherbergungsstätten, angebotene Gästebetten und Kapazitätsauslastung nach Kreisen (ohne Camping)	34
15. Beherbergungsstätten, angebotene Gästebetten und Kapazitätsauslastung nach Kreisen und ausgewählten Betriebsarten	35
16. Beherbergungsstätten, angebotene Gästebetten und Kapazitätsauslastung nach ausgewählten Gemeinden (ohne Camping)	38
17. Beherbergungsstätten, angebotene Gästebetten und Kapazitätsauslastung in Städten des Vereins Städtetourismus in Thüringen e.V.	41
18. Beherbergungsstätten der Hotellerie mit 25 und mehr Gästezimmern und deren Auslastung nach Betriebsarten	42
19. Beherbergungsstätten der Hotellerie mit 25 und mehr Gästezimmern und deren Auslastung nach Kreisen	42

Grafiken

1. Ankünfte und Übernachtungen in Beherbergungsstätten 2017 bis 2018 nach Monaten (ohne Camping)	6
2. Übernachtungen in Beherbergungsstätten und auf Campingplätzen im September 2018 nach Betriebsarten	6
3. Übernachtungen in Beherbergungsstätten und auf Campingplätzen im September 2018 nach Reisegebieten	7
4. Veränderung der Ankünfte und Übernachtungen gegenüber dem Vorjahresmonat im September 2018 nach Reisegebieten in Prozent (einschl. Camping)	7
5. Ankünfte und Übernachtungen in Beherbergungsstätten (ohne Camping) im September 2018 nach ausgewählten Herkunftsländern der Gäste	8
6. Ankünfte und Übernachtungen in Beherbergungsstätten (ohne Camping) im September 2018 nach Kreisen	9

Karte

Reisegebiete in Thüringen	43
---------------------------	----

Vorbemerkungen

Rechtsgrundlage

Rechtsgrundlage für die Erhebung ist das Gesetz zur Neuordnung der Statistik über die Beherbergung im Reiseverkehr (Beherbergungsstatistikgesetz - BeherbStatG) vom 22. Mai 2002 (BGBl. I S. 1642), zuletzt geändert durch Artikel 11 des Gesetzes vom 28. Juli 2015 (BGBl. I S. 1400), in Verbindung mit dem Gesetz über die Statistik für Bundeszwecke (Bundesstatistikgesetz - BStatG) vom 22. Januar 1987 (BGBl. I S. 462, 565), in der Fassung der Bekanntmachung vom 20. Oktober 2016 (BGBl. I S. 2394), das zuletzt durch Artikel 10 Absatz 5 des Gesetzes vom 30. Oktober 2017 (BGBl. I S. 3618) geändert worden ist, sowie die Verordnung (EU) Nr. 692/2011 des Europäischen Parlaments und des Rates über die europäische Tourismusstatistik und zur Aufhebung der Richtlinie 95/57/EG des Rates (ABl. L 192 vom 22.7.2011, S. 17).

Erhebungsmerkmale

Erhebungsmerkmale der monatlichen Bundesstatistik sind Ankünfte und Übernachtungen von Gästen im Reiseverkehr; bei Gästen mit Wohnsitz außerhalb der Bundesrepublik Deutschland wird auch das Herkunftsland erfragt. Außerdem werden die Anzahl der im Berichtsmonat angebotenen Gästebetten sowie die Anzahl der Stellplätze auf Campingplätzen erhoben. Bei Hotels, Hotels garnis, Gasthöfen und Pensionen wird jeweils zum 31. Juli eines Jahres die Anzahl der Gästezimmer erfasst, seit Januar 2012 werden bei Betrieben mit mindestens 25 Gästezimmern zusätzlich monatliche Angaben zur Gästezimmerauslastung erfasst.

Berichtskreis

Auskunftspflichtig sind alle Inhaber bzw. Leiter von Beherbergungsstätten mit mindestens zehn Gästebetten bzw. von Campingplätzen mit mindestens zehn Stellplätzen (ohne Dauercamping), unabhängig davon, ob die Beherbergung Hauptzweck (z. B. Hotels, Pensionen) oder nur Nebenzweck des Betriebes (z. B. bei Heilstätten, Sanatorien) ist.

Hinweise

Mit den Angaben zum Merkmal "Auslastung" in diesen Tabellen ist stets die europaweit einheitlich definierte "Nettoauslastung" gemeint. Sie bezieht sich auf die verfügbaren, das heißt die tatsächlich angebotenen Kapazitäten in den im jeweiligen Berichtszeitraum geöffneten Betrieben.

Die im Rahmen der "Monatserhebung im Tourismus" ermittelten Ergebnisse der Monate Januar bis November tragen **vorläufigen Charakter**, da sie monatlich auf Grund nachträglicher Korrekturen der Auskunftspflichtigen bzw. durch die Einarbeitung verspätet eingegangener Erhebungsbogen neu berechnet werden. Deshalb sind Abweichungen zu vorherigen Berichten möglich.

Alle Angaben für das Jahr 2018 beziehen sich auf den Gebietsstand 01.01.2018.

Zum 1. Januar 2013 trat in Thüringen eine Neuordnung der Reisegebietsstruktur in Kraft. Im Zuge dieser Neuordnung entstanden aus den von 2006 bis 2012 bestehenden sechs Reisegebieten zehn, darunter vier vollständig neue und zwei veränderte Reisegebiete. Die neuen Reisegebiete wurden anhand abgestimmter Kriterien zur Beurteilung der Markt- und Managementstärke ausgewählt und ermöglichen einen besseren Regionalbezug in der Beherbergungsstatistik. Zum 1. Januar 2018 wurden die Reisegebiete Kyffhäuser und Südharz zu einem neuen Reisegebiet Südharz Kyffhäuser zusammengelegt.

Für die Berechnung der Entwicklung gegenüber dem Vorjahr werden bei Änderungen zum Gebietsstand die Angaben des Vorjahres auf den aktuellen Gebietsstand bzw. auf die aktuelle Reisegebietsstruktur umgerechnet.

Sind in einer Betriebsart bzw. einem Kreis oder einer Gemeinde weniger als drei geöffnete Beherbergungseinrichtungen/ Campingplätze vorhanden oder meldet bei mehr als zwei geöffneten Betrieben nur einer Gäste- und Übernachtungszahlen (übrige Betriebe haben keine Gäste und Übernachtungen), so sind entsprechend den Bestimmungen der statistischen Geheimhaltung die Angaben zu diesen Betrieben nicht auszuweisen, jedoch in den Summen zu berücksichtigen. Die Veröffentlichung der Anzahl dieser Betriebe ist zulässig, wenn keine weiteren Daten bekannt gemacht werden. Ferner ist sicherzustellen, dass geheim zu haltende Angaben nicht durch Differenzbildung errechnet werden können.

Definitionen und Begriffserläuterungen

Erhebungs- und Darstellungsmerkmale

Beherbergung im Reiseverkehr: Unterbringung von Personen, die sich nicht länger als ein Jahr ohne Unterbrechung an einem anderen Ort als ihrem gewöhnlichen Wohnsitz aufhalten. Der vorübergehende Ortswechsel kann durch Urlaub und Freizeit aber auch durch die Wahrnehmung privater und geschäftlicher Kontakte, den Besuch von Tagungen und Fortbildungsveranstaltungen, Maßnahmen zur Wiederherstellung der Gesundheit oder sonstige Gründe veranlasst sein.

Beherbergungsstätten: Betriebe, die nach Einrichtung und Zweckbestimmung dazu dienen, mindestens zehn Gäste im Reiseverkehr gleichzeitig zu beherbergen, das heißt über mindestens zehn Schlafgelegenheiten verfügen. Zu den Beherbergungsbetrieben zählen auch Unterkünfte, die die Gästebeherbergung nur als Nebenzweck betreiben.

Beherbergungsbetriebe: Beherbergungsstätten und Campingplätze (bei Campingplätzen wird ein Stellplatz mit vier Schlafgelegenheiten gleichgesetzt).

Gästezimmer: Als Gästezimmer gilt eine Einheit, die aus einem Raum oder einer Gruppe von Räumen besteht, die eine unteilbare Mieteinheit in einem Beherbergungsbetrieb bilden. Bei den Gästezimmern kann es sich um Einzel-, Doppel- oder Mehrbettzimmer handeln, je nachdem, ob sie zur dauerhaften Beherbergung von einer, zwei oder mehr Personen eingerichtet sind. Die Zahl der Gästezimmer wird einmal im Jahr zum Stichtag 31. Juli erhoben. Gezählt werden die an diesem Stichtag tatsächlich zur Beherbergung von Gästen zur Verfügung stehenden Gästezimmer. Zimmer, die von Mitarbeitern des Betriebes genutzt werden, zählen nicht als Gästezimmer. Ein Appartement ist eine spezielle Art von Gästezimmer. Es besteht aus einem oder mehreren Räumen mit Küche, separatem Bad und/oder Toilette.

Angebotene Betten/Schlafgelegenheiten: Anzahl der Betten und Schlafgelegenheiten, die am letzten Öffnungstag des Berichtsmonates zur Beherbergung von Gästen zur Verfügung standen. Die Anzahl der Betten/Schlafgelegenheiten entspricht dabei der Anzahl der Personen, die bei Normalbelegung gleichzeitig hätten übernachten können. Nicht berücksichtigt werden behelfsmäßige Schlafgelegenheiten (z. B. Schlafcouchen, Zustellbetten, Kinderbetten), bei deren Benutzung lediglich ein Aufschlag zum Übernachtungspreis berechnet wird. Im Campingbereich wird gemäß einer Vorgabe der Europäischen Kommission ein Stellplatz mit vier Betten gleichgesetzt.

Ankünfte: Anzahl von Gästen in einer Beherbergungsstätte, die im Berichtszeitraum ankamen und zum vorübergehenden Aufenthalt ein Gästebett belegten.

Übernachtungen: Anzahl der Übernachtungen von Gästen, die im Berichtszeitraum ankamen oder aus dem vorherigen Berichtszeitraum noch anwesend waren.

Durchschnittliche Aufenthaltsdauer: Die durchschnittliche Aufenthaltsdauer wird ermittelt, indem die Zahl der Übernachtungen durch die der Ankünfte geteilt wird. Sie kann zum Beispiel in Orten mit Vorsorge- und Rehabilitationskliniken rechnerisch höher sein als die Zahl der Kalendertage des Berichtszeitraums.

Durchschnittliche Auslastung der Betten: Die durchschnittliche Auslastung ist der rechnerische Wert, der die Inanspruchnahme der Schlafgelegenheiten in einem Berichtszeitraum ausdrückt. Die prozentuale Angabe wird ermittelt, indem die Zahl der Übernachtungen durch die so genannten „Bettentage“ geteilt wird. Letztere sind das Produkt aus angebotenen Schlafgelegenheiten und der Zahl der Tage, an denen ein Betrieb im Berichtszeitraum tatsächlich geöffnet hatte. Das Produkt beschreibt damit die im Berichtszeitraum angebotene Bettenkapazität.

Herkunftsländer: Für die Erfassung ist grundsätzlich der ständige Wohnsitz oder gewöhnliche Aufenthaltsort der Gäste maßgebend, nicht dagegen deren Staatsangehörigkeit bzw. Nationalität.

Gliederungsmerkmale

Reisegebiete: Gliederung nach nichtadministrativen Gebietseinheiten, die sich im Wesentlichen an naturräumliche Gegebenheiten anlehnen.

Gemeindegruppen: Zusammenfassung von Gemeinden/Teilen von Gemeinden nach Arten der aufgrund landesrechtlicher Vorschriften verliehenen staatlichen Anerkennung (z. B. als Mineral- und Moorbad, Luftkurort, Erholungsort). Gemeinden/Teile von Gemeinden ohne diese Anerkennung sind in der Gruppe "Sonstige Gemeinden" enthalten. Die Zuordnung erfolgt durch das Thüringer Ministerium für Wirtschaft, Wissenschaft und Digitale Gesellschaft und wird jährlich abgestimmt.

Betriebsarten: Gruppierungen der Beherbergungsstätten auf der Grundlage der Systematik der Wirtschaftszweige:

1. Hotels, Gasthöfe und Pensionen

Hotels: Beherbergungsstätten, die jedermann zugänglich sind und in denen ein Restaurant - auch für Passanten - vorhanden ist sowie in der Regel weitere Einrichtungen oder Räume für unterschiedliche Zwecke (Konferenzen, Seminare, Sport, Freizeit, Erholung) zur Verfügung stehen.

Hotels garnis: Beherbergungsstätten, die jedermann zugänglich sind und in denen als Mahlzeit höchstens ein Frühstück angeboten wird.

Gasthöfe: Beherbergungsstätten, die jedermann zugänglich sind und in denen außer dem Gastraum in der Regel keine weiteren Aufenthaltsräume zur Verfügung stehen.

Pensionen: Beherbergungsstätten, die jedermann zugänglich sind und in denen Speisen und Getränke nur an Hausgäste abgegeben werden.

2. Ferienunterkünfte und ähnliche Beherbergungsstätten

Jugendherbergen und Hütten: Beherbergungsstätten mit in der Regel einfacher Ausstattung, vorzugsweise für Jugendliche oder Angehörige der sie tragenden Organisation (z.B. Wanderverein), in denen Speisen und Getränke in der Regel nur an Hausgäste abgegeben werden.

Erholungs- und Ferienheime: Beherbergungsstätten, die nur bestimmten Personenkreisen - z. B. Mitgliedern eines Vereins oder einer Organisation, Beschäftigten eines Unternehmens, Kindern, Müttern, Betreuten sozialer Einrichtungen - zugänglich sind und in denen Speisen und Getränke nur an Hausgäste abgegeben werden.

Ferienzentren: Beherbergungsstätten, die jedermann zugänglich sind und nach Einrichtung und Zweckbestimmung dazu dienen, wahlweise unterschiedliche Wohn- und Aufenthaltsmöglichkeiten sowie gleichzeitig Freizeiteinrichtungen in Verbindung mit Einkaufsmöglichkeiten und persönlichen Dienstleistungen zum vorübergehenden Aufenthalt anzubieten. Als Mindestausstattung gilt das Vorhandensein von Hotelunterkunft und anderen Wohngelegenheiten (auch mit Kochgelegenheit), einer Gaststätte, von Einkaufsmöglichkeiten zur Deckung des täglichen Bedarfs und des Freizeitbedarfs sowie von Einrichtungen für persönliche Dienstleistungen, z. B. Massageeinrichtungen, Solarium, Sauna, Friseur, und zur aktiven Freizeitgestaltung, z. B. Schwimmbad, Tennis-, Tischtennis-, Kleingolf-, Trimm-Dich-Anlagen.

Ferienhäuser, -wohnungen: Beherbergungsstätten, die jedermann zugänglich sind und in denen Speisen und Getränke nicht abgegeben werden, aber eine Kochgelegenheit vorhanden ist.

3. Camping

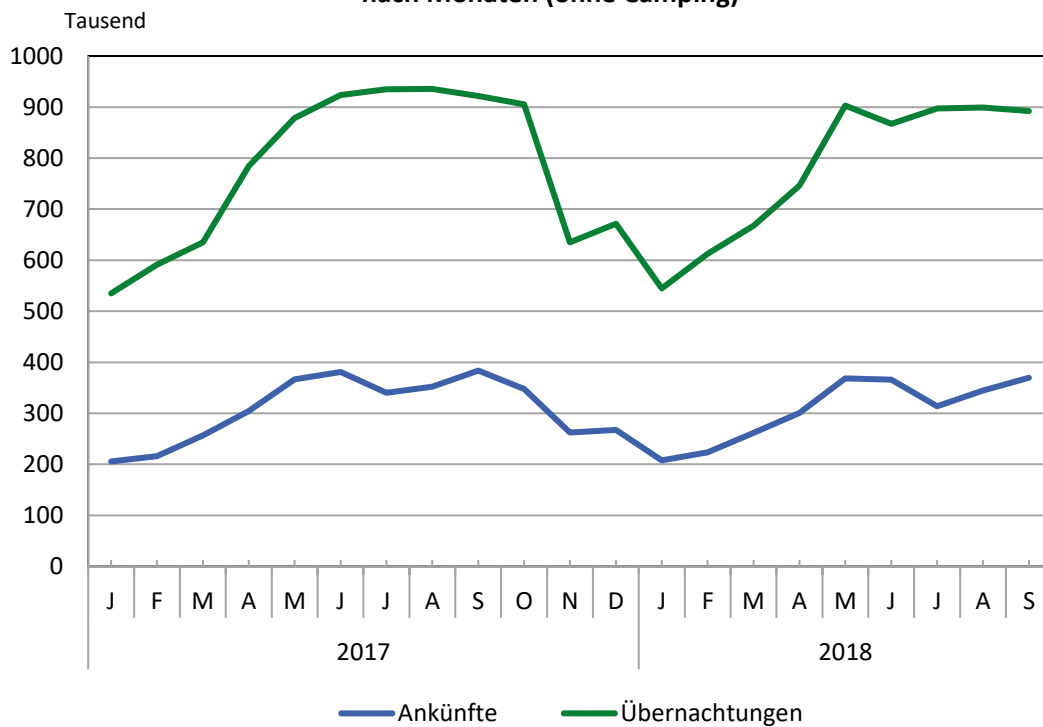
Campingplätze: Abgegrenzte Gelände, die jedermann zum vorübergehenden Aufstellen von mitgebrachten Wohnwagen, Wohnmobilen oder Zelten zugänglich sind. Im Rahmen der Monaterhebung im Tourismus werden nur Campingplätze berücksichtigt, die Urlaubscamping anbieten, nicht aber so genannte Dauercampingplätze. Die Unterscheidung zwischen Urlaubs- oder Dauercamping knüpft an die vertraglich vereinbarte Dauer der Campingplatzbenutzung an. Im Urlaubscamping wird der Stellplatz in der Regel für die Dauer von Tagen oder Wochen gemietet, im Dauercamping dagegen zumeist auf Monats- oder Jahresbasis.

4. Sonstige tourismusrelevante Unterkünfte

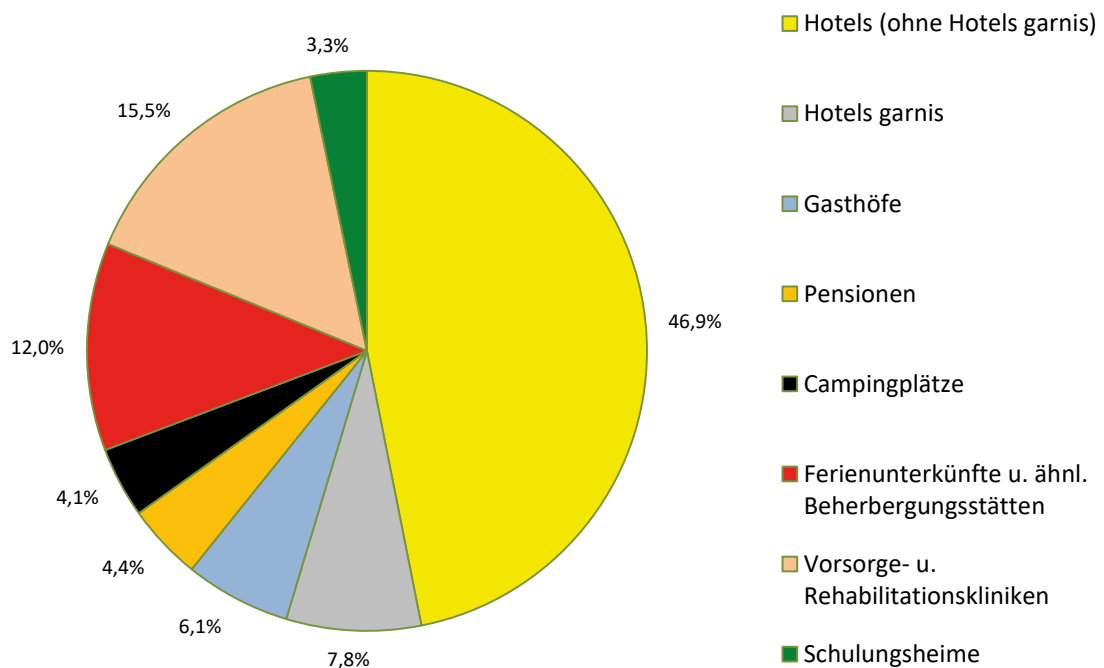
Vorsorge- und Rehabilitationskliniken: Beherbergungsstätten unter ärztlicher Leitung ausschließlich oder überwiegend für Kurgäste. Als Kurgäste gelten Personen, die sich am Ort aufgrund ärztlicher Verordnung vorübergehend aufhalten mit dem Ziel der Erhaltung oder Wiederherstellung ihrer Gesundheit oder ihrer Berufs- oder Arbeitsfähigkeit und die die allgemein angebotenen Kureinrichtungen außerhalb der Beherbergungsstätte in Anspruch nehmen. Hierzu zählen auch Kinderheilstätten, Sanatorien, Kur- und ähnliche Krankenhäuser (Fachabteilungen anderer Krankenhäuser). Im Unterschied zur Krankenhausstatistik werden Vorsorge- und Rehabilitationskliniken in der Beherbergungsstatistik nur dann erfasst, wenn die dort untergebrachten Personen überwiegend in der Lage sind, während des vorübergehenden Aufenthaltes den Anstaltsbereich zu verlassen und die gemeindlichen Fremdenverkehrseinrichtungen in Anspruch zu nehmen.

Schulungsheime: Beherbergungsstätten, die nach Einrichtung und Zweckbestimmung dazu dienen, Unterricht außerhalb des regulären Schul- und Hochschulsystems anzubieten und überwiegend der Erwachsenenbildung dienen.

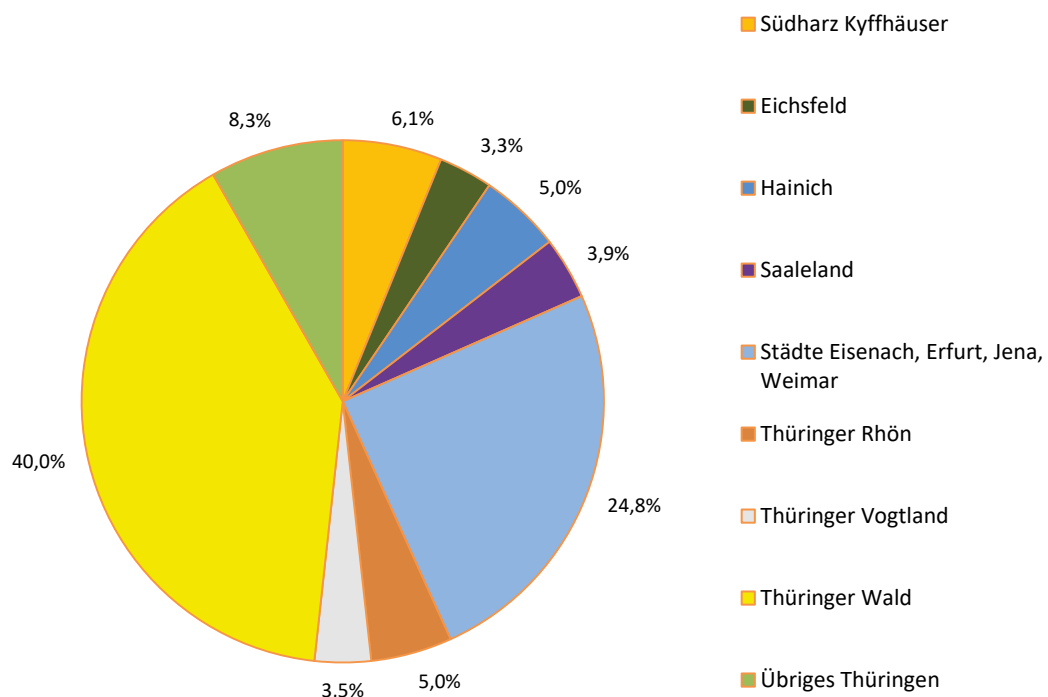
1. Ankünfte und Übernachtungen in Beherbergungsstätten 2017 bis 2018 nach Monaten (ohne Camping)



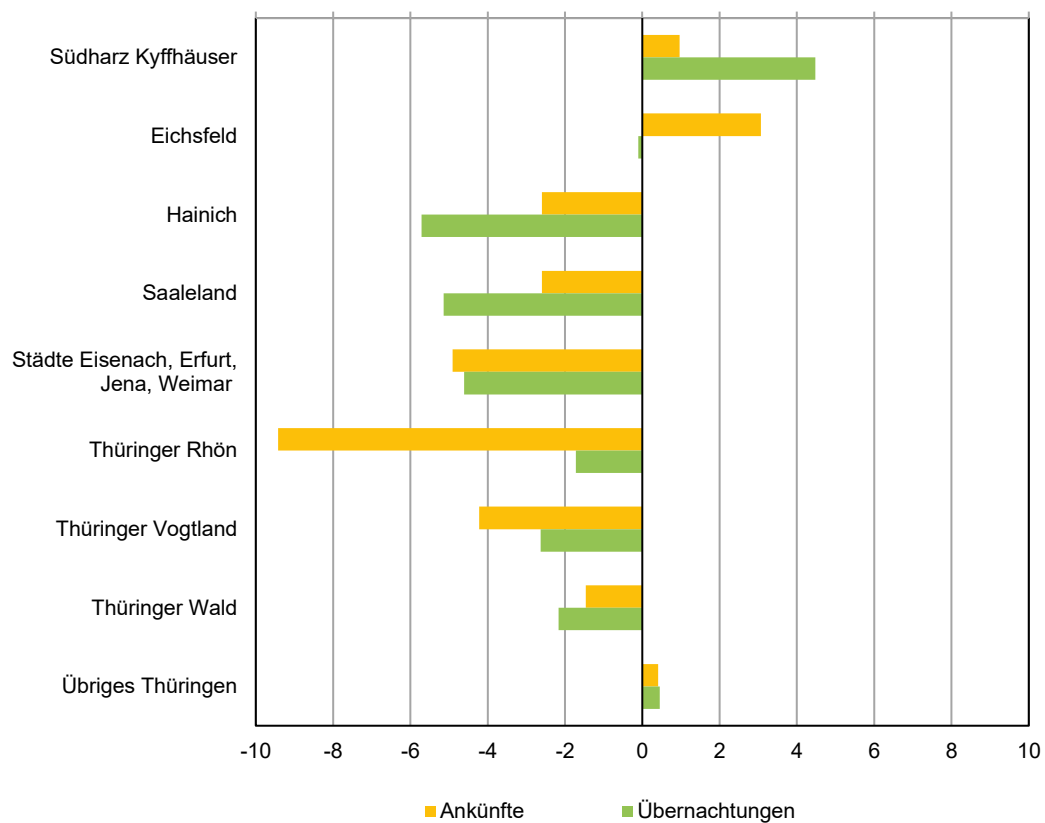
2. Übernachtungen in Beherbergungsstätten und auf Campingplätzen im September 2018 nach Betriebsarten



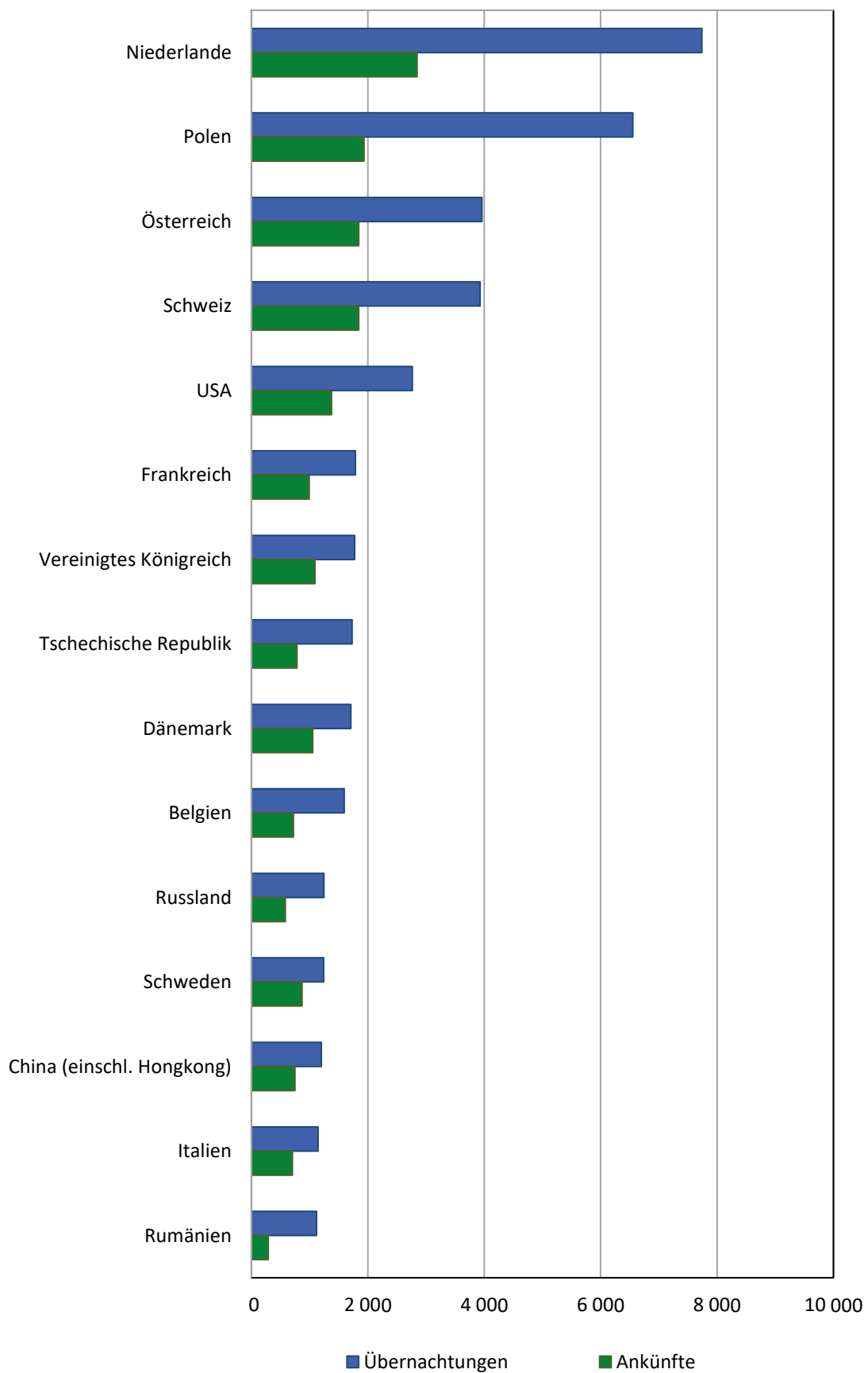
3. Übernachtungen in Beherbergungsstätten und auf Campingplätzen im September 2018 nach Reisegebieten



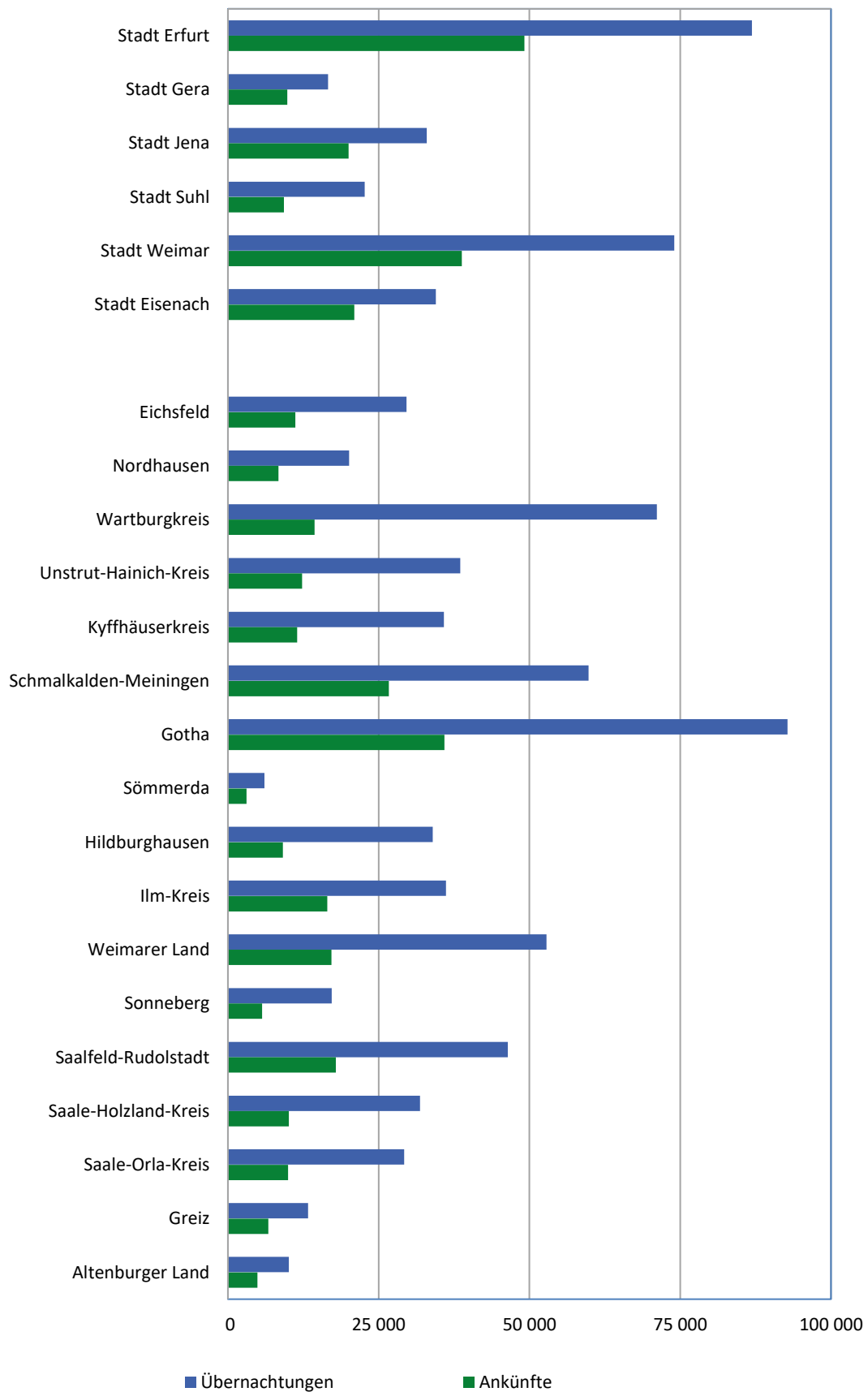
4. Veränderung der Ankünfte und Übernachtungen gegenüber dem Vorjahresmonat im September 2018 nach Reisegebieten in Prozent (einschl. Camping)



5. Ankünfte und Übernachtungen in Beherbergungsstätten (ohne Camping) im September 2018 nach ausgewählten Herkunftsländern der Gäste



6. Ankünfte und Übernachtungen in Beherbergungsstätten (ohne Camping) im September 2018 nach Kreisen



1. Geöffnete Beherbergungsstätten, angebotene Gästebetten, Kapazitätsauslastung, Ankünfte, Übernachtungen und durchschnittliche Aufenthaltsdauer nach Monaten der Jahre 2015 bis 2018 (ohne Camping)*

Jahr Monat	Geöffnete Betriebe ¹⁾	Angebotene Betten/Schlaf- gelegenheiten	Durchschnittliche Auslastung der angebotenen Betten/Schlaf- gelegenheiten	Ankünfte		Übernachtungen		Durchschnittliche Aufenthaltsdauer der Gäste
				insgesamt	darunter Ausländer	insgesamt	darunter Ausländer	
	Anzahl		%	Anzahl				Tage
2015								
Januar	1 184	62 172	28,0	194 568	10 825	534 308	26 961	2,7
Februar	1 193	62 340	35,3	214 634	10 140	614 815	23 096	2,9
März	1 209	62 930	33,1	245 633	14 864	640 306	34 653	2,6
April	1 252	64 980	37,6	281 055	18 473	730 643	39 612	2,6
Mai	1 261	66 219	45,4	375 138	22 718	930 785	48 381	2,5
Juni	1 267	66 551	44,0	356 932	25 029	876 549	57 121	2,5
Juli	1 265	66 562	44,4	330 570	30 610	911 923	74 684	2,8
August	1 271	66 741	45,6	329 857	29 600	940 558	76 144	2,9
September	1 268	66 055	45,2	352 555	23 466	893 688	54 572	2,5
Oktober	1 257	65 526	44,6	346 935	20 803	902 454	48 056	2,6
November	1 193	62 537	34,6	262 024	14 475	643 937	33 649	2,5
Dezember	1 200	62 727	33,8	253 053	13 025	644 460	32 908	2,5
2016								
Januar	1 177	61 993	27,5	191 589	10 076	520 104	23 471	2,7
Februar	1 176	61 753	33,8	217 101	11 705	604 038	24 906	2,8
März	1 202	62 571	35,0	254 199	14 391	671 113	31 576	2,6
April	1 231	63 905	36,5	282 486	17 696	697 618	38 992	2,5
Mai	1 249	65 632	45,2	368 140	22 874	919 040	49 417	2,5
Juni	1 252	65 899	43,3	349 651	25 093	854 977	54 696	2,4
Juli	1 250	65 748	44,4	320 740	32 598	901 158	71 839	2,8
August	1 250	65 865	45,6	344 526	29 960	928 076	69 284	2,7
September	1 252	65 561	45,4	367 841	24 391	891 728	53 319	2,4
Oktober	1 244	64 722	46,0	346 943	25 094	919 394	60 337	2,6
November	1 187	62 484	34,4	264 613	14 830	634 434	33 147	2,4
Dezember	1 198	62 468	33,6	258 252	13 215	639 127	29 477	2,5
2017								
Januar	1 180	61 821	28,4	205 661	12 622	534 911	28 439	2,6
Februar	1 173	62 002	34,2	216 166	12 301	590 760	25 827	2,7
März	1 182	62 420	33,2	256 745	14 959	635 078	33 495	2,5
April	1 219	64 244	41,0	304 070	19 849	784 572	41 821	2,6
Mai	1 233	65 570	43,3	366 710	26 247	878 659	54 658	2,4
Juni	1 234	65 904	46,8	380 685	28 297	923 568	62 230	2,4
Juli	1 235	65 746	46,3	340 100	35 887	934 976	77 640	2,7
August	1 237	65 879	46,0	351 906	34 402	935 493	77 774	2,7
September	1 230	65 282	47,1	383 610	28 918	921 638	61 620	2,4
Oktober	1 224	64 477	45,5	347 379	22 645	905 104	49 704	2,6
November	1 165	62 436	34,3	262 595	16 512	635 176	35 841	2,4
Dezember	1 186	62 903	35,3	267 492	13 566	671 655	32 418	2,5
2018								
Januar	1 147	61 921	28,8	207 564	14 023	544 848	32 597	2,6
Februar	1 147	61 634	35,7	223 478	12 482	612 604	27 529	2,7
März	1 165	62 327	34,8	261 590	14 883	667 701	31 906	2,6
April	1 205	64 189	38,9	300 815	19 562	746 146	41 315	2,5
Mai	1 215	65 278	44,6	368 172	23 256	902 655	47 061	2,5
Juni	1 216	65 412	44,2	365 768	27 015	866 862	57 388	2,4
Juli	1 206	65 011	44,9	313 472	31 821	897 028	70 182	2,9
August	1 211	65 275	44,6	344 429	29 605	899 165	64 586	2,6
September	1 209	64 875	45,9	369 364	23 156	892 438	50 358	2,4
Oktober								
November								
Dezember								

*) Korrigierte Werte

1) ganz oder teilweise geöffnet
Betriebe mit 10 und mehr Betten

**2. Ankünfte, Übernachtungen und Aufenthaltsdauer der Gäste in Beherbergungsbetrieben
(einschl. Camping) nach Betriebsarten und dem ständigen Wohnsitz der Gäste**

Betriebsart ----- Ständiger Wohnsitz der Gäste	September 2018					Januar bis September 2018				
	Ankünfte		Übernachtungen		durch- schnittliche Aufenthalts- dauer	Ankünfte		Übernachtungen		durch- schnittliche Aufenthalts- dauer
	insgesamt	Veränderung gegenüber dem Vorjahres- monat	insgesamt	Veränderung gegenüber dem Vorjahres- monat		insgesamt	Veränderung gegenüber dem Vorjahres- zeitraum	insgesamt	Veränderung gegenüber dem Vorjahres- zeitraum	
	Anzahl	%	Anzahl	%		Anzahl	%	Anzahl	%	
Hotels, Gasthöfe, Pensionen	307 670	-4,0	606 223	-3,9	2,0	2 273 693	-2,0	4 556 591	-2,3	2,0
Deutschland	285 733	-2,4	561 651	-2,4	2,0	2 089 273	-1,4	4 186 605	-1,5	2,0
Ausland	21 937	-20,5	44 572	-19,7	2,0	184 420	-8,6	369 986	-10,2	2,0
Hotels (ohne Hotels garnis)	221 640	-4,6	436 160	-4,6	2,0	1 643 175	-2,7	3 310 373	-2,6	2,0
Deutschland	204 724	-2,7	403 104	-2,9	2,0	1 501 076	-1,9	3 043 015	-1,4	2,0
Ausland	16 916	-22,8	33 056	-21,6	2,0	142 099	-10,7	267 358	-14,4	1,9
Hotels garnis	39 955	-1,7	72 340	-0,9	1,8	294 159	1,6	526 387	0,5	1,8
Deutschland	36 530	-0,8	66 337	0,1	1,8	265 122	1,6	472 851	0,4	1,8
Ausland	3 425	-10,7	6 003	-10,5	1,8	29 037	2,1	53 536	1,6	1,8
Gasthöfe	28 494	-4,0	56 828	-4,3	2,0	205 192	-2,1	404 790	-4,3	2,0
Deutschland	27 633	-3,3	54 478	-3,2	2,0	197 876	-2,0	385 421	-4,4	1,9
Ausland	861	-21,5	2 350	-25,3	2,7	7 316	-5,4	19 369	-3,9	2,6
Pensionen	17 581	-0,9	40 895	-1,5	2,3	131 167	-0,9	315 041	-0,4	2,4
Deutschland	16 846	-0,9	37 732	-0,7	2,2	125 199	-0,6	285 318	-1,5	2,3
Ausland	735	0,4	3 163	-9,3	4,3	5 968	-7,5	29 723	11,3	5,0
Ferienunterkünfte und ähnliche Beherbergungsstätten	43 305	-4,0	111 585	-4,5	2,6	337 131	-1,1	962 551	-0,9	2,9
Deutschland	42 222	-3,7	106 393	-4,2	2,5	328 237	-0,8	923 019	-0,9	2,8
Ausland	1 083	-14,4	5 192	-9,7	4,8	8 894	-8,9	39 532	-1,6	4,4
Erholungs- und Ferienheime	3 222	0,1	8 637	3,0	2,7	25 811	6,1	73 427	4,2	2,8
Deutschland	3 216	-	8 629	3,0	2,7	25 654	6,1	72 988	4,4	2,8
Ausland	6	50,0	8	-20,0	1,3	157	18,9	439	-26,0	2,8
Ferienhäuser und Ferien- wohnungen	12 271	-8,1	36 764	-3,1	3,0	99 636	1,0	334 381	-0,9	3,4
Deutschland	11 823	-8,4	33 786	-5,9	2,9	96 378	0,6	314 008	-2,0	3,3
Ausland	448	1,1	2 978	47,5	6,6	3 258	14,6	20 373	21,4	6,3
Jugendherbergen und Hütten	27 812	-2,5	66 184	-6,1	2,4	211 684	-2,8	554 743	-1,6	2,6
Deutschland	27 183	-1,9	63 978	-4,1	2,4	206 205	-2,3	536 023	-0,9	2,6
Ausland	629	-23,1	2 206	-40,7	3,5	5 479	-19,2	18 720	-17,8	3,4
Campingplätze	16 024	26,0	37 923	19,1	2,4	202 513	12,3	616 447	12,2	3,0
Deutschland	14 592	29,5	34 578	21,8	2,4	187 230	13,2	575 592	12,8	3,1
Ausland	1 432	-1,2	3 345	-3,2	2,3	15 283	2,3	40 855	3,8	2,7
Sonstige tourismusrelevante										
Unterkünfte	18 389	1,8	174 630	0,5	9,5	143 828	-0,6	1 510 305	0,3	10,5
Deutschland	18 253	1,4	174 036	0,3	9,5	141 339	-0,9	1 496 901	0,2	10,6
Ausland	136	81,3	594	73,2	4,4	2 489	25,6	13 404	18,6	5,4
Vorsorge- u. Rehabilitations- kliniken	6 460	-2,2	144 343	-0,0	22,3	58 220	-1,0	1 279 983	0,3	22,0
Deutschland	6 460	-2,1	144 343	0,0	22,3	58 212	-1,0	1 279 812	0,4	22,0
Ausland	-	x	-	x	-	8	-60,0	171	-55,4	21,4
Schulungsheime	11 929	4,0	30 287	2,9	2,5	85 608	-0,3	230 322	0,2	2,7
Deutschland	11 793	3,5	29 693	2,0	2,5	83 127	-0,9	217 089	-0,8	2,6
Ausland	136	88,9	594	87,4	4,4	2 481	26,5	13 233	21,1	5,3
Beherbergungsbetriebe insgesamt (einschl. Camping)	385 388	-2,8	930 361	-2,4	2,4	2 957 165	-1,0	7 645 894	-0,6	2,6
Deutschland	360 800	-1,4	876 658	-1,3	2,4	2 746 079	-0,4	7 182 117	-0,1	2,6
Ausland	24 588	-19,0	53 703	-17,5	2,2	211 086	-7,6	463 777	-7,8	2,2
nachrichtlich:										
Beherbergungsstätten insgesamt (ohne Camping)	369 364	-3,7	892 438	-3,2	2,4	2 754 652	-1,8	7 029 447	-1,5	2,6
Deutschland	346 208	-2,4	842 080	-2,1	2,4	2 558 849	-1,3	6 606 525	-1,0	2,6
Ausland	23 156	-19,9	50 358	-18,3	2,2	195 803	-8,3	422 922	-8,8	2,2

**3. Ankünfte, Übernachtungen und Aufenthaltsdauer der Gäste in Beherbergungsstätten
nach Herkunftsländern (ohne Camping)**

Herkunftsland (ständiger Wohnsitz)	September 2018					Januar bis September 2018				
	Ankünfte		Übernachtungen		durch- schnittliche Aufenthalts- dauer	Ankünfte		Übernachtungen		durch- schnittliche Aufenthalts- dauer
	insgesamt	Veränderung gegenüber dem Vorjahres- monat	insgesamt	Veränderung gegenüber dem Vorjahres- monat		insgesamt	Veränderung gegenüber dem Vorjahres- zeitraum	insgesamt	Veränderung gegenüber dem Vorjahres- zeitraum	
	Anzahl	%	Anzahl	%		Anzahl	%	Anzahl	%	
Insgesamt	369 364	-3,7	892 438	-3,2	2,4	2 754 652	-1,8	7 029 447	-1,5	2,6
Deutschland	346 208	-2,4	842 080	-2,1	2,4	2 558 849	-1,3	6 606 525	-1,0	2,6
Ausland	23 156	-19,9	50 358	-18,3	2,2	195 803	-8,3	422 922	-8,8	2,2
Europa	18 498	-15,0	42 058	-13,6	2,3	157 001	-5,5	347 638	-6,6	2,2
Belgien	723	-14,8	1 593	-1,1	2,2	7 237	-11,0	15 424	-13,9	2,1
Bulgarien	227	122,5	344	9,6	1,5	941	5,6	2 523	-19,6	2,7
Dänemark	1 053	-42,3	1 708	-39,1	1,6	10 265	-15,8	16 463	-19,8	1,6
Estland	58	61,1	102	108,2	1,8	448	29,5	1 034	60,3	2,3
Finnland	137	-38,8	267	-39,5	1,9	1 168	-37,3	2 233	-34,4	1,9
Frankreich	990	-17,3	1 784	-16,6	1,8	9 104	-9,5	17 342	-2,6	1,9
Griechenland	26	-42,2	84	-20,8	3,2	439	-14,1	1 315	22,2	3,0
Irland	58	-26,6	157	-0,6	2,7	710	22,6	1 378	21,2	1,9
Island	8	-27,3	24	-11,1	3,0	209	63,3	485	113,7	2,3
Italien	702	-13,0	1 145	-18,4	1,6	7 068	-14,8	14 209	-19,2	2,0
Kroatien	99	-12,4	296	18,9	3,0	830	-35,2	2 952	-13,5	3,6
Lettland	32	45,5	42	35,5	1,3	427	-18,8	1 035	-4,5	2,4
Litauen	100	-42,2	168	-38,2	1,7	760	-14,2	1 614	-2,1	2,1
Luxemburg	167	3,7	273	-1,8	1,6	1 363	-15,8	2 211	-20,6	1,6
Malta	2	-33,3	2	-88,2	1,0	61	-16,4	154	-6,1	2,5
Niederlande	2 848	-22,9	7 740	-19,4	2,7	24 396	-13,7	59 120	-18,4	2,4
Norwegen	194	-41,9	345	-42,1	1,8	2 125	-16,7	3 905	-22,7	1,8
Österreich	1 841	-10,0	3 961	-3,5	2,2	14 202	-10,3	28 042	-13,5	2,0
Polen	1 936	17,4	6 551	18,8	3,4	16 176	29,7	49 822	32,3	3,1
Portugal	95	17,3	128	-81,6	1,3	1 362	80,9	1 870	-22,8	1,4
Rumänien	291	54,0	1 118	86,6	3,8	1 908	7,4	9 271	53,4	4,9
Russland	581	-7,5	1 247	-6,0	2,1	5 024	-0,0	10 775	-8,5	2,1
Schweden	868	-34,3	1 242	-34,5	1,4	5 843	-24,0	8 265	-26,9	1,4
Schweiz	1 843	-20,7	3 927	-16,9	2,1	15 306	-11,0	29 653	-11,1	1,9
Slowakische Republik	221	-48,8	743	-50,3	3,4	1 592	-8,6	6 215	-7,7	3,9
Slowenien	67	52,3	140	25,0	2,1	640	-15,1	2 036	-32,2	3,2
Spanien	354	-21,0	658	-28,6	1,9	3 511	-4,7	9 018	1,1	2,6
Tschechische Republik	781	9,1	1 728	14,1	2,2	7 248	30,7	13 905	8,6	1,9
Türkei	92	33,3	185	20,1	2,0	945	21,2	2 499	44,1	2,6
Ukraine	262	62,7	726	-10,7	2,8	1 674	11,3	4 559	5,4	2,7
Ungarn	475	60,5	1 097	1,3	2,3	2 237	-6,4	6 534	-8,4	2,9
Vereinigtes Königreich	1 092	-21,4	1 775	-29,5	1,6	8 988	11,3	14 764	-2,7	1,6
Zypern	20	x	28	x	1,4	88	15,8	165	2,5	1,9
sonstige europäische Länder	255	-11,5	730	-34,4	2,9	2 706	1,2	6 848	-6,7	2,5
Afrika	259	55,1	462	51,0	1,8	1 184	8,1	2 446	19,1	2,1
Republik Südafrika	130	293,9	170	269,6	1,3	371	-11,9	664	0,3	1,8
sonstige afrikanische Länder	129	-3,7	292	12,3	2,3	813	20,6	1 782	28,0	2,2
Asien	2 182	-17,8	3 634	-24,4	1,7	19 710	-1,9	36 234	-6,2	1,8
Arabische Golfstaaten	70	-41,2	116	-48,9	1,7	679	27,4	1 622	17,3	2,4
China (einschl. Hongkong)	749	-0,1	1 201	-5,3	1,6	6 965	-3,8	13 554	6,1	1,9
Indien	69	35,3	141	51,6	2,0	906	16,9	2 025	6,4	2,2
Israel	91	-	154	-2,5	1,7	1 544	67,8	2 373	46,9	1,5
Japan	409	-46,6	783	-37,0	1,9	3 096	-22,3	5 874	-17,1	1,9
Südkorea	322	-15,5	418	-27,2	1,3	2 870	-16,2	4 063	-26,1	1,4
Taiwan	128	-19,0	177	-8,8	1,4	891	7,6	1 231	3,3	1,4
sonstige asiatische Länder	344	1,8	644	-38,9	1,9	2 759	16,1	5 492	-23,6	2,0
Amerika	1 833	-50,1	3 585	-46,3	2,0	14 843	-29,3	31 082	-25,1	2,1
Kanada	162	-15,2	330	-20,1	2,0	1 082	-13,6	2 336	-13,9	2,2
USA	1 378	-53,8	2 762	-48,2	2,0	11 205	-32,6	23 159	-27,4	2,1
Mittelamerika und Karibik	56	-69,2	110	-70,4	2,0	487	-23,7	1 058	-34,9	2,2
Brasilien	119	-42,2	191	-46,6	1,6	1 258	-29,0	2 630	-27,2	2,1
sonstige nordamerik. Länder	7	133,3	23	x	3,3	56	107,4	155	203,9	2,8
sonstige südamerik. Länder	111	-0,9	169	-16,3	1,5	755	9,4	1 744	8,9	2,3
Australien, Ozeanien	221	-17,5	373	-24,9	1,7	1 566	-5,4	2 977	-7,7	1,9
Australien	184	-16,0	303	-27,2	1,6	1 167	-10,3	2 254	-11,2	1,9
Neuseeland, Ozeanien	37	-24,5	70	-13,6	1,9	399	12,4	723	5,4	1,8
Ohne Angabe	163	-58,9	246	-61,9	1,5	1 499	-57,0	2 545	-55,6	1,7

**4. Ankünfte, Übernachtungen und Aufenthaltsdauer der Gäste
auf Campingplätzen nach Herkunftsländern**

Herkunftsland (ständiger Wohnsitz)	September 2018					Januar bis September 2018				
	Ankünfte		Übernachtungen		durch- schnittliche Aufenthalts- dauer	Ankünfte		Übernachtungen		durch- schnittliche Aufenthalts- dauer
	insgesamt	Veränderung gegenüber dem Vorjahres- monat	insgesamt	Veränderung gegenüber dem Vorjahres- monat		insgesamt	Veränderung gegenüber dem Vorjahres- zeitraum	insgesamt	Veränderung gegenüber dem Vorjahres- zeitraum	
	Anzahl	%	Anzahl	%		Anzahl	%	Anzahl	%	
Insgesamt	16 024	26,0	37 923	19,1	2,4	202 513	12,3	616 447	12,2	3,0
Deutschland	14 592	29,5	34 578	21,8	2,4	187 230	13,2	575 592	12,8	3,1
Ausland	1 432	-1,2	3 345	-3,2	2,3	15 283	2,3	40 855	3,8	2,7
Europa	1 417	-0,5	3 326	-2,8	2,3	15 030	2,8	40 307	4,2	2,7
Belgien	56	51,4	97	29,3	1,7	609	47,8	1 415	58,6	2,3
Bulgarien	3	x	3	x	1,0	6	20,0	17	13,3	2,8
Dänemark	85	41,7	176	41,9	2,1	971	-1,3	1 716	-4,5	1,8
Estland	-	x	-	x	-	131	297,0	491	x	3,7
Finnland	14	-22,2	14	-41,7	1,0	162	3,2	206	-10,4	1,3
Frankreich	46	-4,2	64	-14,7	1,4	600	1,5	1 225	11,0	2,0
Griechenland	-	-	-	-	-	13	x	45	x	3,5
Irland	9	x	9	x	1,0	70	37,3	197	55,1	2,8
Island	4	x	4	x	1,0	11	37,5	14	-	1,3
Italien	11	-	12	-	1,1	259	13,1	397	24,5	1,5
Kroatien	-	-	-	-	-	3	50,0	9	x	3,0
Lettland	-	-	-	-	-	9	-67,9	21	-69,1	2,3
Litauen	2	x	2	x	1,0	28	-9,7	56	55,6	2,0
Luxemburg	8	100,0	13	85,7	1,6	39	85,7	92	217,2	2,4
Malta	-	-	-	-	-	1	x	2	x	2,0
Niederlande	717	-7,8	2 125	-8,4	3,0	7 665	-2,8	26 191	4,0	3,4
Norwegen	24	20,0	34	17,2	1,4	237	-4,0	319	-10,6	1,3
Österreich	78	-12,4	142	-13,4	1,8	709	4,0	1 530	-11,0	2,2
Polen	19	-	19	-32,1	1,0	252	63,6	405	68,8	1,6
Portugal	-	-	-	-	-	2	-88,9	2	-93,3	1,0
Rumänien	-	x	-	x	-	17	70,0	39	69,6	2,3
Russland	1	-50,0	1	-75,0	1,0	23	-17,9	35	-44,4	1,5
Schweden	86	-16,5	140	11,1	1,6	714	5,8	1 065	1,2	1,5
Schweiz	190	55,7	360	53,2	1,9	1 528	15,6	2 882	4,5	1,9
Slowakische Republik	4	x	8	x	2,0	18	125,0	49	113,0	2,7
Slowenien	-	-	-	-	-	8	-66,7	22	-68,1	2,8
Spanien	9	12,5	13	-40,9	1,4	92	-1,1	135	-28,6	1,5
Tschechische Republik	16	100,0	25	108,3	1,6	137	41,2	319	29,1	2,3
Türkei	-	-	-	-	-	4	-60,0	4	-71,4	1,0
Ukraine	-	x	-	x	-	29	-25,6	52	-33,3	1,8
Ungarn	-	-	-	-	-	33	-	82	5,1	2,5
Vereinigtes Königreich	35	-52,1	65	-50,8	1,9	644	-9,4	1 265	-29,6	2,0
Zypern	-	-	-	-	-	-	-	-	-	-
sonstige europäische Länder	-	x	-	x	-	6	-78,6	8	-83,3	1,3
Afrika	-	-	-	x	-	5	-54,5	16	-36,0	3,2
Republik Südafrika	-	-	-	-	-	2	x	4	x	2,0
sonstige afrikanische Länder	-	-	-	x	-	3	-72,7	12	-52,0	4,0
Asien	3	200,0	3	200,0	1,0	36	-49,3	56	-42,9	1,6
Arabische Golfstaaten	-	-	-	-	-	2	-50,0	2	-50,0	1,0
China (einschl. Hongkong)	-	-	-	-	-	12	140,0	18	200,0	1,5
Indien	1	x	1	x	1,0	1	x	1	x	1,0
Israel	-	-	-	-	-	9	-10,0	11	10,0	1,2
Japan	-	-	-	-	-	2	x	2	x	1,0
Südkorea	2	100,0	2	100,0	1,0	5	-86,8	14	-78,1	2,8
Taiwan	-	-	-	-	-	2	-50,0	2	-50,0	1,0
sonstige asiatische Länder	-	-	-	-	-	3	-70,0	6	-40,0	2,0
Amerika	2	-80,0	5	-64,3	2,5	128	-9,9	344	-5,2	2,7
Kanada	-	x	-	x	-	23	-	73	69,8	3,2
USA	1	-83,3	3	-57,1	3,0	74	-10,8	188	-9,2	2,5
Mittelamerika und Karibik	1	x	2	x	2,0	7	250,0	11	x	1,6
Brasilien	-	-	-	-	-	6	-33,3	8	-75,8	1,3
sonstige nordamerik. Länder	-	-	-	-	-	-	-	-	-	-
sonstige südamerik. Länder	-	x	-	x	-	18	-28,0	64	-17,9	3,6
Australien, Ozeanien	10	-33,3	11	-35,3	1,1	80	-9,1	128	-25,1	1,6
Australien	10	-16,7	11	-15,4	1,1	62	24,0	110	39,2	1,8
Neuseeland, Ozeanien	-	x	-	x	-	18	-52,6	18	-80,4	1,0
Ohne Angabe	-	-	-	-	-	4	x	4	x	1,0

**5. Ankünfte, Übernachtungen und Aufenthaltsdauer der Gäste in Beherbergungsbetrieben (einschl. Camping)
nach Reisegebieten und dem ständigen Wohnsitz der Gäste**

Reisegebiet ----- Ständiger Wohnsitz der Gäste	September 2018					Januar bis September 2018				
	Ankünfte		Übernachtungen		durch- schnittliche Aufenthalts- dauer	Ankünfte		Übernachtungen		durch- schnittliche Aufenthalts- dauer
	insgesamt	Veränderung gegenüber dem Vorjahres- monat	insgesamt	Veränderung gegenüber dem Vorjahres- monat		insgesamt	Veränderung gegenüber dem Vorjahres- zeitraum	insgesamt	Veränderung gegenüber dem Vorjahres- zeitraum	
	Anzahl	%	Anzahl	%		Anzahl	%	Anzahl	%	
Südharz Kyffhäuser	20 491	1,0	57 146	4,5	2,8	152 630	2,4	444 134	2,9	2,9
Deutschland	20 036	1,6	56 277	5,7	2,8	148 456	2,6	433 680	3,0	2,9
Ausland	455	-20,2	869	-39,4	1,9	4 174	-5,1	10 454	-1,6	2,5
Eichsfeld	11 901	3,1	31 139	-0,1	2,6	93 651	9,1	264 475	5,5	2,8
Deutschland	11 162	2,8	29 695	-0,6	2,7	86 210	6,6	249 700	5,1	2,9
Ausland	739	7,6	1 444	11,9	2,0	7 441	50,3	14 775	12,9	2,0
Hainich	16 225	-2,6	46 981	-5,7	2,9	119 163	1,6	379 729	5,5	3,2
Deutschland	15 866	-2,5	46 197	-5,7	2,9	115 962	1,9	371 517	5,8	3,2
Ausland	359	-8,2	784	-6,8	2,2	3 201	-10,1	8 212	-5,2	2,6
Saaleland	11 296	-2,6	35 864	-5,1	3,2	87 175	-4,6	301 969	-7,2	3,5
Deutschland	10 571	-0,9	33 766	-4,2	3,2	79 781	-3,2	283 553	-6,5	3,6
Ausland	725	-22,4	2 098	-17,9	2,9	7 394	-17,9	18 416	-16,9	2,5
Städte Eisenach, Erfurt, Jena, Weimar	130 105	-4,9	231 023	-4,6	1,8	968 175	-2,4	1 715 356	-3,3	1,8
Deutschland	117 679	-1,5	208 218	-1,4	1,8	861 350	-1,1	1 515 271	-2,1	1,8
Ausland	12 426	-28,3	22 805	-26,3	1,8	106 825	-11,8	200 085	-11,5	1,9
Thüringer Rhön	12 942	-9,4	46 790	-1,7	3,6	97 622	-1,6	389 016	2,1	4,0
Deutschland	12 495	-8,9	45 847	-1,0	3,7	93 447	-1,6	379 710	2,4	4,1
Ausland	447	-21,6	943	-27,2	2,1	4 175	-2,6	9 306	-7,6	2,2
Thüringer Vogtland	17 912	-4,2	32 381	-2,6	1,8	138 339	-1,0	258 193	-2,2	1,9
Deutschland	16 224	-3,8	29 082	-3,2	1,8	122 334	-1,6	228 356	-2,1	1,9
Ausland	1 688	-8,1	3 299	3,0	2,0	16 005	3,1	29 837	-3,3	1,9
Thüringer Wald	136 370	-1,5	372 128	-2,2	2,7	1 087 701	-1,1	3 268 094	-0,3	3,0
Deutschland	130 282	-1,3	354 304	-1,9	2,7	1 039 749	-0,7	3 129 163	0,0	3,0
Ausland	6 088	-3,9	17 824	-7,2	2,9	47 952	-9,2	138 931	-7,4	2,9
Übriges Thüringen	28 146	0,4	76 909	0,4	2,7	212 709	0,7	624 928	0,3	2,9
Deutschland	26 485	0,6	73 272	1,4	2,8	198 790	0,1	591 167	-0,1	3,0
Ausland	1 661	-3,1	3 637	-15,6	2,2	13 919	8,9	33 761	8,1	2,4
Beherbergungsbetriebe insgesamt (einschl. Camping)	385 388	-2,8	930 361	-2,4	2,4	2 957 165	-1,0	7 645 894	-0,6	2,6
Deutschland	360 800	-1,4	876 658	-1,3	2,4	2 746 079	-0,4	7 182 117	-0,1	2,6
Ausland	24 588	-19,0	53 703	-17,5	2,2	211 086	-7,6	463 777	-7,8	2,2
nachrichtlich: Beherbergungsstätten insgesamt (ohne Camping)	369 364	-3,7	892 438	-3,2	2,4	2 754 652	-1,8	7 029 447	-1,5	2,6
Deutschland	346 208	-2,4	842 080	-2,1	2,4	2 558 849	-1,3	6 606 525	-1,0	2,6
Ausland	23 156	-19,9	50 358	-18,3	2,2	195 803	-8,3	422 922	-8,8	2,2

**6. Ankünfte, Übernachtungen und Aufenthaltsdauer der Gäste in Beherbergungsstätten
nach Gemeindegruppen und dem ständigen Wohnsitz der Gäste (ohne Camping)**

Gemeindegruppe ----- Ständiger Wohnsitz der Gäste	September 2018					Januar bis September 2018				
	Ankünfte		Übernachtungen		durch- schnittliche Aufenthalts- dauer	Ankünfte		Übernachtungen		durch- schnittliche Aufenthalts- dauer
	insgesamt	Veränderung gegenüber dem Vorjahres- monat	insgesamt	Veränderung gegenüber dem Vorjahres- monat		insgesamt	Veränderung gegenüber dem Vorjahres- zeitraum	insgesamt	Veränderung gegenüber dem Vorjahres- zeitraum	
	Anzahl	%	Anzahl	%		Anzahl	%	Anzahl	%	
Heilbäder zusammen	49 945	-1,4	236 454	-1,7	4,7	387 928	1,7	1 986 928	1,0	5,1
Deutschland	48 594	-0,6	232 247	-1,4	4,8	375 924	1,9	1 953 361	1,1	5,2
Ausland	1 351	-23,6	4 207	-16,5	3,1	12 004	-4,4	33 567	-4,3	2,8
Mineral-, Moor-, Sole- und Thermalbäder	24 849	-6,6	137 939	-2,6	5,6	198 981	-0,6	1 169 919	-0,0	5,9
Deutschland	24 176	-5,6	135 646	-2,5	5,6	191 514	-0,6	1 149 991	0,0	6,0
Ausland	673	-32,0	2 293	-8,2	3,4	7 467	-0,8	19 928	-1,9	2,7
Orte mit Kurbetrieb	4 950	2,2	30 425	1,0	6,1	39 783	-1,4	266 400	0,2	6,7
Deutschland	4 835	2,4	30 243	1,4	6,3	38 675	-1,2	264 195	0,6	6,8
Ausland	115	-8,0	182	-37,0	1,6	1 108	-8,0	2 205	-30,0	2,0
heil klimatische Kurorte	16 313	4,6	50 687	-3,1	3,1	123 741	7,8	409 051	4,1	3,3
Deutschland	15 848	5,7	49 080	-2,1	3,1	120 936	8,3	399 529	4,3	3,3
Ausland	465	-23,3	1 607	-26,5	3,5	2 805	-10,9	9 522	-7,0	3,4
Kneippheilbäder	3 833	6,0	17 403	4,7	4,5	25 423	-2,6	141 558	2,0	5,6
Deutschland	3 735	4,7	17 278	4,4	4,6	24 799	-2,5	139 646	1,6	5,6
Ausland	98	100,0	125	98,4	1,3	624	-8,0	1 912	41,5	3,1
Luftkurorte	1 742	14,2	3 757	3,9	2,2	11 467	6,6	29 643	3,6	2,6
Deutschland	1 719	14,5	3 709	4,4	2,2	11 124	5,3	28 647	1,5	2,6
Ausland	23	-8,0	48	-26,2	2,1	343	78,6	996	144,1	2,9
Erholungsorte	45 974	-3,7	108 716	-3,5	2,4	356 245	-1,2	886 327	-2,6	2,5
Deutschland	43 710	-4,0	102 013	-3,6	2,3	337 099	-1,0	835 088	-1,3	2,5
Ausland	2 264	2,8	6 703	-2,3	3,0	19 146	-4,4	51 239	-19,0	2,7
Sonstige Gemeinden	271 703	-4,2	543 511	-3,8	2,0	1 999 012	-2,6	4 126 549	-2,5	2,1
Deutschland	252 185	-2,5	504 111	-2,1	2,0	1 834 702	-2,0	3 789 429	-2,1	2,1
Ausland	19 518	-21,7	39 400	-20,7	2,0	164 310	-9,1	337 120	-7,6	2,1
Gemeindegruppen insgesamt	369 364	-3,7	892 438	-3,2	2,4	2 754 652	-1,8	7 029 447	-1,5	2,6
Deutschland	346 208	-2,4	842 080	-2,1	2,4	2 558 849	-1,3	6 606 525	-1,0	2,6
Ausland	23 156	-19,9	50 358	-18,3	2,2	195 803	-8,3	422 922	-8,8	2,2

**7. Ankünfte, Übernachtungen und Aufenthaltsdauer der Gäste in Beherbergungsstätten
nach Kreisen und dem ständigen Wohnsitz der Gäste (ohne Camping)**

Kreisfreie Stadt Landkreis Land ----- Ständiger Wohnsitz der Gäste	September 2018					Januar bis September 2018				
	Ankünfte		Übernachtungen		durch- schnittliche Aufenthalts- dauer	Ankünfte		Übernachtungen		durch- schnittliche Aufenthalts- dauer
	insgesamt	Veränderung gegenüber dem Vorjahres- monat	insgesamt	Veränderung gegenüber dem Vorjahres- monat		insgesamt	Veränderung gegenüber dem Vorjahres- zeitraum	insgesamt	Veränderung gegenüber dem Vorjahres- zeitraum	
	Anzahl	%	Anzahl	%		Anzahl	%	Anzahl	%	
Stadt Erfurt	49 146	-4,9	86 880	-4,3	1,8	366 285	-3,8	642 631	-4,3	1,8
Deutschland	45 707	-2,4	80 350	-1,9	1,8	337 130	-2,2	586 322	-3,1	1,7
Ausland	3 439	-28,8	6 530	-26,6	1,9	29 155	-19,3	56 309	-15,3	1,9
Stadt Gera	9 852	-5,6	16 623	-4,1	1,7	76 735	-3,8	126 520	-5,4	1,6
Deutschland	8 458	-4,6	14 460	-2,8	1,7	63 626	-4,9	106 718	-5,5	1,7
Ausland	1 394	-11,4	2 163	-12,0	1,6	13 109	2,0	19 802	-5,0	1,5
Stadt Jena	20 005	-5,8	32 979	-8,4	1,6	146 615	0,6	246 776	-1,1	1,7
Deutschland	17 115	-3,3	27 659	-5,4	1,6	123 521	1,7	203 755	0,9	1,6
Ausland	2 890	-18,7	5 320	-21,6	1,8	23 094	-5,1	43 021	-9,8	1,9
Stadt Suhl	9 287	2,7	22 657	-4,1	2,4	66 250	-1,2	172 099	-6,1	2,6
Deutschland	8 798	2,1	21 280	-4,5	2,4	62 997	1,4	160 671	-1,3	2,6
Ausland	489	14,5	1 377	2,4	2,8	3 253	-34,1	11 428	-44,4	3,5
Stadt Weimar	38 789	-4,2	74 026	-4,0	1,9	295 426	0,3	556 080	-0,7	1,9
Deutschland	35 254	-0,0	67 111	-0,5	1,9	261 340	1,5	489 031	0,3	1,9
Ausland	3 535	-32,4	6 915	-28,3	2,0	34 086	-7,9	67 049	-7,5	2,0
Stadt Eisenach	20 940	-6,0	34 463	-3,8	1,6	150 132	-7,7	248 873	-9,3	1,7
Deutschland	18 638	-1,3	31 032	0,4	1,7	131 964	-6,8	220 404	-8,4	1,7
Ausland	2 302	-32,2	3 431	-30,3	1,5	18 168	-14,0	28 469	-15,9	1,6
Eichsfeld	11 195	3,1	29 612	0,3	2,6	88 347	10,2	253 297	6,2	2,9
Deutschland	10 473	2,2	28 220	-0,5	2,7	81 184	7,4	239 123	5,7	2,9
Ausland	722	18,6	1 392	19,6	1,9	7 163	56,4	14 174	15,8	2,0
Nordhausen	8 376	4,2	20 091	6,7	2,4	60 169	3,3	142 677	2,6	2,4
Deutschland	8 108	4,8	19 560	9,3	2,4	58 166	3,8	137 561	3,0	2,4
Ausland	268	-11,6	531	-43,0	2,0	2 003	-7,8	5 116	-5,7	2,6
Wartburgkreis	14 361	-7,6	71 116	-2,2	5,0	106 883	-6,7	596 768	-2,6	5,6
Deutschland	14 006	-7,3	70 371	-1,9	5,0	103 220	-6,8	588 425	-2,6	5,7
Ausland	355	-19,1	745	-28,2	2,1	3 663	-2,5	8 343	-1,2	2,3
Unstrut-Hainich-Kreis	12 301	-6,8	38 545	-7,1	3,1	93 023	2,6	313 437	6,4	3,4
Deutschland	12 074	-6,2	38 020	-7,0	3,1	90 830	3,0	307 945	6,7	3,4
Ausland	227	-30,4	525	-12,1	2,3	2 193	-10,5	5 492	-6,3	2,5
Kyffhäuserkreis	11 477	-1,1	35 809	3,6	3,1	87 664	1,8	290 484	3,0	3,3
Deutschland	11 340	-0,5	35 558	4,1	3,1	86 199	2,1	287 021	3,2	3,3
Ausland	137	-34,4	251	-38,5	1,8	1 465	-15,4	3 463	-14,8	2,4
Schmalkalden-Meiningen	26 702	-5,1	59 818	-0,7	2,2	207 725	-4,6	482 412	-3,2	2,3
Deutschland	25 621	-4,2	56 089	0,2	2,2	199 030	-3,2	457 862	-1,5	2,3
Ausland	1 081	-21,9	3 729	-11,8	3,4	8 695	-28,3	24 550	-27,2	2,8

Noch: 7. Ankünfte, Übernachtungen und Aufenthaltsdauer der Gäste in Beherbergungsstätten
nach Kreisen und dem ständigen Wohnsitz der Gäste (ohne Camping)

Kreisfreie Stadt Landkreis Land ----- Ständiger Wohnsitz der Gäste	September 2018					Januar bis September 2018				
	Ankünfte		Übernachtungen		durch- schnittliche Aufenthalts- dauer	Ankünfte		Übernachtungen		durch- schnittliche Aufenthalts- dauer
	insgesamt	Veränderung gegenüber dem Vorjahres- monat	insgesamt	Veränderung gegenüber dem Vorjahres- monat		insgesamt	Veränderung gegenüber dem Vorjahres- zeitraum	insgesamt	Veränderung gegenüber dem Vorjahres- zeitraum	
	Anzahl	%	Anzahl	%		Anzahl	%	Anzahl	%	
Gotha	35 890	2,2	92 788	-1,2	2,6	250 015	0,2	708 634	0,3	2,8
Deutschland	33 973	2,7	87 694	-0,3	2,6	236 638	0,1	674 046	0,2	2,8
Ausland	1 917	-6,1	5 094	-14,5	2,7	13 377	1,6	34 588	3,2	2,6
Sömmerda	3 093	9,6	6 074	-14,3	2,0	22 619	2,6	51 312	-4,7	2,3
Deutschland	2 854	8,5	5 331	-10,5	1,9	20 911	0,7	43 398	-10,9	2,1
Ausland	239	25,1	743	-34,1	3,1	1 708	34,3	7 914	54,3	4,6
Hildburghausen	9 093	-1,5	33 974	-1,4	3,7	74 674	1,6	290 883	3,6	3,9
Deutschland	8 927	-1,8	33 521	0,3	3,8	73 145	2,1	285 825	4,3	3,9
Ausland	166	13,7	453	-56,3	2,7	1 529	-17,2	5 058	-25,3	3,3
Ilm-Kreis	16 475	-10,0	36 144	-9,9	2,2	121 651	-8,7	284 636	-6,8	2,3
Deutschland	15 629	-10,7	33 446	-11,6	2,1	116 535	-8,8	267 524	-8,4	2,3
Ausland	846	4,7	2 698	17,7	3,2	5 116	-6,8	17 112	29,9	3,3
Weimarer Land	17 177	-5,3	52 806	-3,0	3,1	127 822	-2,8	418 246	-1,9	3,3
Deutschland	16 362	-5,5	51 438	-3,0	3,1	120 595	-3,7	406 643	-1,9	3,4
Ausland	815	-0,7	1 368	-2,4	1,7	7 227	14,0	11 603	0,7	1,6
Sonneberg	5 657	-7,0	17 195	-5,4	3,0	45 555	6,7	145 519	6,0	3,2
Deutschland	5 486	-7,4	16 548	-6,9	3,0	44 271	6,2	139 626	4,7	3,2
Ausland	171	10,3	647	61,3	3,8	1 284	28,9	5 893	54,7	4,6
Saalfeld-Rudolstadt	17 876	-2,1	46 395	-2,3	2,6	126 439	-0,6	351 009	-1,2	2,8
Deutschland	17 522	-2,0	45 499	-1,8	2,6	122 844	-0,9	338 029	-1,8	2,8
Ausland	354	-3,8	896	-23,0	2,5	3 595	8,9	12 980	16,3	3,6
Saale-Holzland-Kreis	10 103	-2,1	31 844	-5,8	3,2	75 963	-5,0	264 429	-8,4	3,5
Deutschland	9 394	-0,2	29 794	-4,9	3,2	69 119	-3,3	247 722	-7,7	3,6
Ausland	709	-21,7	2 050	-17,7	2,9	6 844	-18,8	16 707	-18,5	2,4
Saale-Orla-Kreis	9 990	-5,1	29 204	-2,4	2,9	81 320	-1,7	261 239	-0,3	3,2
Deutschland	9 316	-5,2	27 191	-3,8	2,9	75 986	-1,1	249 665	-0,2	3,3
Ausland	674	-2,5	2 013	21,6	3,0	5 334	-8,5	11 574	-3,1	2,2
Greiz	6 707	-4,2	13 285	-1,6	2,0	49 970	1,0	105 995	-0,7	2,1
Deutschland	6 492	-4,6	12 349	-5,0	1,9	48 097	0,5	100 067	-0,9	2,1
Ausland	215	10,8	936	85,0	4,4	1 873	16,8	5 928	1,3	3,2
Altenburger Land	4 872	-7,0	10 110	-5,0	2,1	33 370	-6,4	75 491	-5,0	2,3
Deutschland	4 661	-5,2	9 559	0,9	2,1	31 501	-6,4	69 142	-2,6	2,2
Ausland	211	-33,6	551	-52,9	2,6	1 869	-5,6	6 349	-25,0	3,4
Thüringen	369 364	-3,7	892 438	-3,2	2,4	2 754 652	-1,8	7 029 447	-1,5	2,6
Deutschland	346 208	-2,4	842 080	-2,1	2,4	2 558 849	-1,3	6 606 525	-1,0	2,6
Ausland	23 156	-19,9	50 358	-18,3	2,2	195 803	-8,3	422 922	-8,8	2,2

**8. Ankünfte, Übernachtungen und Aufenthaltsdauer der Gäste in Beherbergungsstätten
nach Kreisen, ausgewählten Betriebsarten und dem ständigen Wohnsitz der Gäste (ohne Camping)**

Kreisfreie Stadt Landkreis ----- Betriebsart ----- Ständiger Wohnsitz der Gäste	September 2018					Januar bis September 2018				
	Ankünfte		Übernachtungen		durch- schnittliche Aufenthalts- dauer	Ankünfte		Übernachtungen		durch- schnittliche Aufenthalts- dauer
	insgesamt	Veränderung gegenüber dem Vorjahres- monat	insgesamt	Veränderung gegenüber dem Vorjahres- monat		insgesamt	Veränderung gegenüber dem Vorjahres- zeitraum	insgesamt	Veränderung gegenüber dem Vorjahres- zeitraum	
	Anzahl	%	Anzahl	%		Anzahl	%	Anzahl	%	
Stadt Erfurt										
Hotels, Gasthöfe, Pensionen	44 908	-5,2	77 033	-4,1	1,7	336 914	-3,7	570 868	-4,0	1,7
Deutschland	41 658	-2,5	71 106	-1,4	1,7	310 016	-1,8	521 197	-2,3	1,7
Ausland	3 250	-29,6	5 927	-27,7	1,8	26 898	-21,9	49 671	-18,6	1,8
darunter										
Hotels (ohne Hotels garnis)	31 363	-2,0	52 558	-3,4	1,7	230 749	-3,0	383 704	-4,9	1,7
Deutschland	28 920	0,7	48 288	-0,8	1,7	211 017	-0,6	348 635	-2,9	1,7
Ausland	2 443	-26,1	4 270	-25,5	1,7	19 732	-22,6	35 069	-20,9	1,8
Gasthöfe	1 034	-	1 684	2,4	1,6	7 530	-5,8	11 594	-5,1	1,5
Deutschland	992	2,3	1 601	6,1	1,6	7 177	-4,9	10 970	-4,5	1,5
Ausland	42	-34,4	83	-39,0	2,0	353	-21,4	624	-14,6	1,8
Stadt Gera										
Hotels, Gasthöfe, Pensionen	9 695	-5,4	15 847	-4,6	1,6	75 286	-4,1	120 852	-6,3	1,6
Deutschland	8 308	-4,4	13 881	-2,7	1,7	62 272	-5,2	102 167	-6,0	1,6
Ausland	1 387	-10,9	1 966	-16,3	1,4	13 014	1,8	18 685	-7,4	1,4
darunter										
Hotels (ohne Hotels garnis)	7 279	-5,9	11 334	-5,0	1,6	56 832	-3,1	87 782	-4,1	1,5
Deutschland	6 376	-2,2	9 987	-2,3	1,6	48 001	-2,5	74 779	-3,0	1,6
Ausland	903	-25,9	1 347	-20,8	1,5	8 831	-5,8	13 003	-9,9	1,5
Gasthöfe	529	-23,6	1 147	5,1	2,2	4 235	-19,2	8 636	-6,1	2,0
Deutschland	500	-23,1	1 065	8,1	2,1	3 985	-19,0	8 082	-6,2	2,0
Ausland	29	-31,0	82	-22,6	2,8	250	-22,8	554	-3,7	2,2
Stadt Jena										
Hotels, Gasthöfe, Pensionen	18 883	-5,7	30 621	-8,4	1,6	138 442	0,3	224 217	-2,3	1,6
Deutschland	16 140	-2,6	25 688	-5,1	1,6	116 440	1,5	186 251	-0,3	1,6
Ausland	2 743	-20,6	4 933	-22,4	1,8	22 002	-5,5	37 966	-10,9	1,7
darunter										
Hotels (ohne Hotels garnis)	13 211	-8,7	20 262	-11,4	1,5	97 536	-0,9	151 734	-3,8	1,6
Deutschland	10 802	-5,0	16 179	-7,2	1,5	78 057	0,6	119 610	-1,1	1,5
Ausland	2 409	-22,2	4 083	-25,1	1,7	19 479	-6,3	32 124	-12,6	1,6
Gasthöfe	2 199	-3,4	4 110	-6,0	1,9	16 834	14,5	29 341	7,1	1,7
Deutschland	2 070	-3,0	3 785	-6,7	1,8	15 938	16,7	27 486	9,9	1,7
Ausland	129	-9,2	325	3,2	2,5	896	-14,7	1 855	-22,1	2,1
Stadt Suhl										
Hotels, Gasthöfe, Pensionen	8 874	-0,9	21 972	-5,8	2,5	64 665	-2,4	167 535	-6,5	2,6
Deutschland	8 389	-1,7	20 671	-6,3	2,5	61 482	0,1	156 921	-1,6	2,6
Ausland	485	16,3	1 301	2,4	2,7	3 183	-34,4	10 614	-46,2	3,3
darunter										
Hotels (ohne Hotels garnis)	8 360	0,7	20 820	-4,3	2,5	60 536	-2,0	156 913	-6,5	2,6
Deutschland	7 888	-0,1	19 557	-4,7	2,5	57 468	0,9	147 001	-0,9	2,6
Ausland	472	16,5	1 263	2,4	2,7	3 068	-35,9	9 912	-48,8	3,2
Gasthöfe	177	-12,8	440	-9,3	2,5	1 269	-18,2	3 475	-16,8	2,7
Deutschland	168	-12,0	413	-8,0	2,5	1 255	-18,3	3 443	-16,6	2,7
Ausland	9	-25,0	27	-25,0	3,0	14	-	32	-36,0	2,3
Stadt Weimar										
Hotels, Gasthöfe, Pensionen	34 958	-4,2	64 091	-3,3	1,8	259 208	0,5	472 939	-1,0	1,8
Deutschland	31 688	0,8	57 914	1,2	1,8	227 954	1,7	416 302	0,0	1,8
Ausland	3 270	-35,1	6 177	-31,7	1,9	31 254	-7,4	56 637	-7,9	1,8
darunter										
Hotels (ohne Hotels garnis)	20 796	-13,2	36 916	-12,2	1,8	157 257	-7,6	283 284	-7,6	1,8
Deutschland	18 639	-6,2	32 820	-5,4	1,8	134 604	-6,4	243 339	-6,1	1,8
Ausland	2 157	-47,2	4 096	-44,2	1,9	22 653	-14,1	39 945	-15,7	1,8
Gasthöfe	341	74,0	507	45,7	1,5	2 001	7,2	3 245	-8,7	1,6
Deutschland	326	76,2	480	47,7	1,5	1 907	7,1	3 061	-9,6	1,6
Ausland	15	36,4	27	17,4	1,8	94	9,3	184	8,9	2,0
Stadt Eisenach										
Hotels, Gasthöfe, Pensionen	20 061	-6,3	32 443	-2,7	1,6	143 998	-7,3	233 923	-8,5	1,6
Deutschland	17 766	-1,4	29 021	2,1	1,6	125 896	-6,3	205 601	-7,6	1,6
Ausland	2 295	-32,4	3 422	-30,5	1,5	18 102	-13,3	28 322	-14,6	1,6
darunter										
Hotels (ohne Hotels garnis)	16 302	-5,0	25 169	-1,6	1,5	118 750	-6,5	184 298	-7,2	1,6
Deutschland	14 345	0,2	22 405	4,2	1,6	103 436	-5,3	161 987	-6,2	1,6
Ausland	1 957	-31,4	2 764	-32,2	1,4	15 314	-13,4	22 311	-14,0	1,5
Gasthöfe	497	-21,6	905	-12,8	1,8	3 504	-7,4	6 223	-4,8	1,8
Deutschland	497	-21,2	905	-12,4	1,8	3 442	-7,8	6 140	-4,7	1,8
Ausland	-	x	-	x	-	62	21,6	83	-11,7	1,3

Noch: 8. Ankünfte, Übernachtungen und Aufenthaltsdauer der Gäste in Beherbergungsstätten
nach Kreisen, ausgewählten Betriebsarten und dem ständigen Wohnsitz der Gäste (ohne Camping)

Kreisfreie Stadt Landkreis ----- Betriebsart ----- Ständiger Wohnsitz der Gäste	September 2018					Januar bis September 2018				
	Ankünfte		Übernachtungen		durch- schnittliche Aufenthalts- dauer	Ankünfte		Übernachtungen		durch- schnittliche Aufenthalts- dauer
	insgesamt	Veränderung gegenüber dem Vorjahres- monat	insgesamt	Veränderung gegenüber dem Vorjahres- monat		insgesamt	Veränderung gegenüber dem Vorjahres- zeitraum	insgesamt	Veränderung gegenüber dem Vorjahres- zeitraum	
	Anzahl	%	Anzahl	%		Anzahl	%	Anzahl	%	
Eichsfeld										
Hotels, Gasthöfe, Pensionen	8 010	7,3	14 016	1,1	1,7	63 214	17,4	117 800	14,8	1,9
Deutschland	7 304	6,0	12 704	-0,6	1,7	56 205	13,5	104 799	14,6	1,9
Ausland	706	22,8	1 312	21,6	1,9	7 009	62,4	13 001	16,2	1,9
darunter										
Hotels (ohne Hotels garnis)	7 009	9,7	12 026	3,2	1,7	55 054	17,6	101 339	14,4	1,8
Deutschland	6 336	8,3	10 883	0,5	1,7	48 290	13,0	89 493	13,5	1,9
Ausland	673	25,1	1 143	39,4	1,7	6 764	64,4	11 846	21,7	1,8
Gasthöfe	762	-6,3	1 372	-6,5	1,8	6 115	4,6	10 761	7,8	1,8
Deutschland	757	-4,8	1 332	-7,3	1,8	6 040	5,1	10 462	6,6	1,7
Ausland	5	-72,2	40	33,3	8,0	75	-22,7	299	74,9	4,0
Nordhausen										
Hotels, Gasthöfe, Pensionen	6 880	11,4	16 154	14,2	2,3	46 021	4,5	101 908	3,3	2,2
Deutschland	6 634	12,9	15 655	18,5	2,4	44 145	4,8	97 308	3,2	2,2
Ausland	246	-17,7	499	-46,2	2,0	1 876	-2,1	4 600	4,8	2,5
darunter										
Hotels (ohne Hotels garnis)	5 498	18,4	13 230	20,8	2,4	35 452	7,6	80 472	6,8	2,3
Deutschland	5 299	19,5	12 787	25,5	2,4	34 025	8,0	76 696	6,4	2,3
Ausland	199	-6,1	443	-41,8	2,2	1 427	0,6	3 776	14,2	2,6
Gasthöfe	301	-7,4	516	-16,4	1,7	2 511	-1,9	4 393	-7,5	1,7
Deutschland	301	-1,3	516	-7,2	1,7	2 468	-1,9	4 343	-6,6	1,8
Ausland	-	x	-	x	-	43	-2,3	50	-50,0	1,2
Wartburgkreis										
Hotels, Gasthöfe, Pensionen	9 952	-10,6	19 561	-12,9	2,0	72 614	-8,8	149 627	-11,2	2,1
Deutschland	9 606	-10,6	18 840	-13,1	2,0	69 158	-9,3	142 031	-11,9	2,1
Ausland	346	-11,7	721	-7,3	2,1	3 456	0,6	7 596	4,8	2,2
darunter										
Hotels (ohne Hotels garnis)	6 545	-17,9	12 498	-20,1	1,9	49 764	-13,3	99 621	-14,5	2,0
Deutschland	6 286	-17,8	11 960	-20,2	1,9	47 142	-13,8	93 934	-15,2	2,0
Ausland	259	-20,8	538	-17,4	2,1	2 622	-1,7	5 687	-1,4	2,2
Gasthöfe	2 483	9,8	4 580	1,0	1,8	15 340	1,9	31 942	-4,4	2,1
Deutschland	2 471	10,5	4 564	1,9	1,8	15 070	2,0	31 264	-5,0	2,1
Ausland	12	-50,0	16	-71,4	1,3	270	-1,5	678	33,5	2,5
Unstrut-Hainich-Kreis										
Hotels, Gasthöfe, Pensionen	9 117	-10,1	20 270	-10,3	2,2	68 425	3,0	153 681	13,6	2,2
Deutschland	8 921	-9,2	19 829	-10,0	2,2	66 474	3,5	149 034	14,0	2,2
Ausland	196	-38,4	441	-21,1	2,3	1 951	-11,5	4 647	2,8	2,4
darunter										
Hotels (ohne Hotels garnis)	6 269	-13,7	14 716	-14,7	2,3	47 397	5,1	111 350	18,2	2,3
Deutschland	6 155	-13,3	14 494	-14,6	2,4	46 137	5,4	109 082	19,2	2,4
Ausland	114	-32,1	222	-16,2	1,9	1 260	-5,5	2 268	-15,9	1,8
Gasthöfe	855	-10,8	1 670	-3,5	2,0	5 716	-21,2	11 620	-19,7	2,0
Deutschland	834	-2,9	1 608	2,2	1,9	5 564	-20,5	11 294	-19,1	2,0
Ausland	21	-78,8	62	-60,5	3,0	152	-40,2	326	-34,3	2,1
Kyffhäuserkreis										
Hotels, Gasthöfe, Pensionen	5 314	-1,0	11 046	1,2	2,1	38 510	0,6	78 508	2,0	2,0
Deutschland	5 182	0,3	10 811	2,4	2,1	37 222	1,1	75 977	2,9	2,0
Ausland	132	-35,0	235	-35,1	1,8	1 288	-12,2	2 531	-18,4	2,0
darunter										
Hotels (ohne Hotels garnis)	3 341	4,8	7 199	7,2	2,2	24 233	6,0	49 987	6,6	2,1
Deutschland	3 255	5,6	7 059	8,4	2,2	23 340	6,7	48 368	8,2	2,1
Ausland	86	-20,4	140	-30,7	1,6	893	-9,8	1 619	-27,3	1,8
Gasthöfe	1 156	-4,6	2 215	-1,7	1,9	8 200	-0,4	14 663	-3,8	1,8
Deutschland	1 137	-4,2	2 191	-1,0	1,9	7 976	-0,5	14 152	-4,9	1,8
Ausland	19	-24,0	24	-40,0	1,3	224	0,9	511	36,6	2,3
Schmalkalden-Meiningen										
Hotels, Gasthöfe, Pensionen	22 914	-5,0	48 504	0,1	2,1	177 869	-5,0	382 953	-3,1	2,2
Deutschland	21 914	-4,8	45 293	-0,1	2,1	169 814	-3,7	362 093	-1,4	2,1
Ausland	1 000	-7,8	3 211	2,3	3,2	8 055	-26,1	20 860	-26,0	2,6
darunter										
Hotels (ohne Hotels garnis)	17 231	-5,5	36 369	1,5	2,1	136 558	-5,4	294 439	-2,3	2,2
Deutschland	16 464	-5,5	33 886	0,6	2,1	130 098	-3,8	279 792	-0,2	2,2
Ausland	767	-5,9	2 483	17,3	3,2	6 460	-29,5	14 647	-30,5	2,3
Gasthöfe	3 066	-5,5	6 594	-4,8	2,2	21 792	-8,7	45 953	-9,8	2,1
Deutschland	2 932	-4,8	6 252	-3,3	2,1	21 104	-8,9	43 819	-10,2	2,1
Ausland	134	-18,8	342	-25,7	2,6	688	0,9	2 134	-0,5	3,1

Noch: 8. Ankünfte, Übernachtungen und Aufenthaltsdauer der Gäste in Beherbergungsstätten
nach Kreisen, ausgewählten Betriebsarten und dem ständigen Wohnsitz der Gäste (ohne Camping)

Kreisfreie Stadt Landkreis ----- Betriebsart ----- Ständiger Wohnsitz der Gäste	September 2018					Januar bis September 2018				
	Ankünfte		Übernachtungen		durch- schnittliche Aufenthalts- dauer	Ankünfte		Übernachtungen		durch- schnittliche Aufenthalts- dauer
	insgesamt	Veränderung gegenüber dem Vorjahres- monat	insgesamt	Veränderung gegenüber dem Vorjahres- monat		insgesamt	Veränderung gegenüber dem Vorjahres- zeitraum	insgesamt	Veränderung gegenüber dem Vorjahres- zeitraum	
	Anzahl	%	Anzahl	%		Anzahl	%	Anzahl	%	
Gotha										
Hotels, Gasthöfe, Pensionen	31 189	1,6	72 517	-0,8	2,3	217 831	0,7	542 036	0,2	2,5
Deutschland	29 338	1,8	68 024	-0,8	2,3	204 946	0,6	510 788	0,1	2,5
Ausland	1 851	-0,6	4 493	-0,6	2,4	12 885	2,2	31 248	1,5	2,4
darunter										
Hotels (ohne Hotels garnis)	26 513	2,3	61 831	-0,1	2,3	183 774	2,5	469 550	1,5	2,6
Deutschland	24 735	2,2	57 505	-0,5	2,3	171 813	2,3	440 079	1,1	2,6
Ausland	1 778	3,0	4 326	5,7	2,4	11 961	5,2	29 471	7,3	2,5
Gasthöfe	2 544	2,1	5 623	0,3	2,2	17 639	-6,2	34 460	-8,1	2,0
Deutschland	2 526	3,4	5 595	1,3	2,2	17 320	-5,5	33 896	-6,1	2,0
Ausland	18	-64,0	28	-66,3	1,6	319	-34,0	564	-59,0	1,8
Sömmerda										
Hotels, Gasthöfe, Pensionen	2 491	2,2	4 949	-14,1	2,0	18 933	2,9	42 412	-1,5	2,2
Deutschland	2 269	0,2	4 274	-9,2	1,9	17 244	0,5	34 570	-9,1	2,0
Ausland	222	28,3	675	-36,0	3,0	1 689	36,3	7 842	55,6	4,6
darunter										
Hotels (ohne Hotels garnis)	1 790	3,5	3 102	-5,1	1,7	13 286	1,2	23 768	-4,3	1,8
Deutschland	1 622	0,7	2 742	-1,3	1,7	12 106	-0,9	21 268	-5,8	1,8
Ausland	168	40,0	360	-26,5	2,1	1 180	29,1	2 500	10,5	2,1
Gasthöfe	207	-11,5	515	-0,4	2,5	1 639	3,4	4 309	-8,3	2,6
Deutschland	204	-12,8	509	-1,5	2,5	1 614	2,5	4 147	-9,6	2,6
Ausland	3	x	6	x	2,0	25	127,3	162	44,6	6,5
Hildburghausen										
Hotels, Gasthöfe, Pensionen	6 849	-0,3	17 042	-3,3	2,5	54 567	2,8	140 426	2,9	2,6
Deutschland	6 696	-0,5	16 642	0,1	2,5	53 250	3,7	136 646	4,4	2,6
Ausland	153	10,1	400	-60,2	2,6	1 317	-22,0	3 780	-33,0	2,9
darunter										
Hotels (ohne Hotels garnis)	5 200	1,0	13 345	-4,3	2,6	42 010	6,2	111 039	6,3	2,6
Deutschland	5 079	1,0	13 090	0,4	2,6	41 003	7,4	108 549	8,3	2,6
Ausland	121	3,4	255	-71,9	2,1	1 007	-27,3	2 490	-40,7	2,5
Gasthöfe	1 083	6,0	2 283	1,2	2,1	8 208	1,8	18 883	-4,7	2,3
Deutschland	1 054	5,2	2 223	1,0	2,1	7 940	1,7	18 352	-2,7	2,3
Ausland	29	45,0	60	5,3	2,1	268	4,7	531	-45,0	2,0
Ilm-Kreis										
Hotels, Gasthöfe, Pensionen	13 978	-9,8	30 454	-9,0	2,2	101 505	-9,8	229 262	-7,4	2,3
Deutschland	13 199	-10,7	28 009	-11,4	2,1	96 745	-9,9	214 604	-9,2	2,2
Ausland	779	7,4	2 445	32,5	3,1	4 760	-7,1	14 658	29,8	3,1
darunter										
Hotels (ohne Hotels garnis)	10 085	-11,6	22 319	-9,8	2,2	75 038	-10,0	169 247	-7,5	2,3
Deutschland	9 479	-12,6	20 400	-13,8	2,2	71 399	-10,0	158 687	-9,4	2,2
Ausland	606	9,4	1 919	77,0	3,2	3 639	-8,5	10 560	35,2	2,9
Gasthöfe	1 475	-15,4	3 255	-19,5	2,2	10 035	-11,2	23 573	-8,8	2,3
Deutschland	1 426	-13,0	3 147	-8,8	2,2	9 657	-10,7	22 603	-6,1	2,3
Ausland	49	-52,9	108	-81,8	2,2	378	-22,9	970	-45,0	2,6
Weimarer Land										
Hotels, Gasthöfe, Pensionen	13 563	-3,0	28 699	-2,0	2,1	97 144	-3,3	207 234	-3,1	2,1
Deutschland	12 768	-3,1	27 420	-1,7	2,1	90 332	-4,2	197 171	-3,0	2,2
Ausland	795	-0,9	1 279	-7,0	1,6	6 812	12,1	10 063	-5,8	1,5
darunter										
Hotels (ohne Hotels garnis)	10 279	-3,5	22 795	-0,6	2,2	75 335	-3,4	166 806	-2,8	2,2
Deutschland	9 721	-3,8	21 864	-0,1	2,2	70 409	-4,7	159 365	-2,9	2,3
Ausland	558	1,1	931	-10,9	1,7	4 926	20,2	7 441	-1,3	1,5
Gasthöfe	703	3,5	1 368	-9,9	1,9	4 750	4,4	10 054	6,6	2,1
Deutschland	701	4,3	1 364	-9,1	1,9	4 704	5,9	9 917	8,9	2,1
Ausland	2	-71,4	4	-78,9	2,0	46	-55,8	137	-58,0	3,0
Sonneberg										
Hotels, Gasthöfe, Pensionen	3 718	-3,7	7 515	-2,6	2,0	30 066	5,7	64 061	13,1	2,1
Deutschland	3 575	-4,2	7 141	-4,5	2,0	28 915	4,8	59 679	9,7	2,1
Ausland	143	10,0	374	57,1	2,6	1 151	36,5	4 382	99,7	3,8
darunter										
Hotels (ohne Hotels garnis)	1 351	-23,2	2 782	-13,2	2,1	11 947	-5,6	23 651	-1,0	2,0
Deutschland	1 298	-22,5	2 638	-15,0	2,0	11 476	-5,7	22 466	-2,4	2,0
Ausland	53	-36,9	144	41,2	2,7	471	-3,3	1 185	38,9	2,5
Gasthöfe	1 090	-3,0	2 087	-11,3	1,9	8 064	-13,3	16 594	-8,9	2,1
Deutschland	1 056	-5,7	2 045	-12,8	1,9	7 930	-14,0	16 344	-9,6	2,1
Ausland	34	x	42	x	1,2	134	63,4	250	86,6	1,9

Noch: 8. Ankünfte, Übernachtungen und Aufenthaltsdauer der Gäste in Beherbergungsstätten
nach Kreisen, ausgewählten Betriebsarten und dem ständigen Wohnsitz der Gäste (ohne Camping)

Kreisfreie Stadt Landkreis ----- Betriebsart ----- Ständiger Wohnsitz der Gäste	September 2018					Januar bis September 2018				
	Ankünfte		Übernachtungen		durch- schnittliche Aufenthalts- dauer	Ankünfte		Übernachtungen		durch- schnittliche Aufenthalts- dauer
	insgesamt	Veränderung gegenüber dem Vorjahres- monat	insgesamt	Veränderung gegenüber dem Vorjahres- monat		insgesamt	Veränderung gegenüber dem Vorjahres- zeitraum	insgesamt	Veränderung gegenüber dem Vorjahres- zeitraum	
	Anzahl	%	Anzahl	%		Anzahl	%	Anzahl	%	
Saalfeld-Rudolstadt										
Hotels, Gasthöfe, Pensionen	12 056	-7,2	27 575	-8,4	2,3	86 500	-2,4	197 088	-4,0	2,3
Deutschland	11 774	-6,8	26 921	-7,1	2,3	83 728	-2,7	188 073	-4,7	2,2
Ausland	282	-21,4	654	-41,7	2,3	2 772	5,1	9 015	15,5	3,3
darunter										
Hotels (ohne Hotels garnis)	7 760	-3,5	17 979	-6,2	2,3	54 940	-2,7	127 223	-3,0	2,3
Deutschland	7 578	-2,4	17 596	-4,4	2,3	53 079	-3,1	121 895	-3,9	2,3
Ausland	182	-33,8	383	-48,9	2,1	1 861	12,2	5 328	23,2	2,9
Gasthöfe	2 916	-14,4	6 266	-11,7	2,1	21 364	-3,4	44 340	-6,1	2,1
Deutschland	2 833	-15,0	6 023	-10,8	2,1	20 730	-3,4	41 319	-7,8	2,0
Ausland	83	13,7	243	-29,8	2,9	634	-3,5	3 021	26,9	4,8
Saale-Holzland-Kreis										
Hotels, Gasthöfe, Pensionen	8 381	-3,0	15 980	-1,7	1,9	61 481	-5,2	118 367	-6,3	1,9
Deutschland	7 695	-0,7	14 259	3,3	1,9	54 786	-3,1	103 358	-2,7	1,9
Ausland	686	-23,0	1 721	-29,9	2,5	6 695	-19,9	15 009	-25,6	2,2
darunter										
Hotels (ohne Hotels garnis)	5 352	-7,3	10 067	-8,9	1,9	39 618	-11,6	76 725	-11,7	1,9
Deutschland	4 887	-4,1	9 060	-1,4	1,9	35 362	-7,8	68 028	-5,6	1,9
Ausland	465	-31,4	1 007	-45,8	2,2	4 256	-33,9	8 697	-41,4	2,0
Gasthöfe	1 957	-3,2	3 494	-3,3	1,8	14 953	12,1	27 024	8,6	1,8
Deutschland	1 843	-3,9	2 956	-7,0	1,6	13 696	9,9	22 391	2,7	1,6
Ausland	114	9,6	538	23,4	4,7	1 257	42,4	4 633	50,4	3,7
Saale-Orla-Kreis										
Hotels, Gasthöfe, Pensionen	6 659	-7,0	13 215	-8,7	2,0	54 735	-2,0	114 665	-3,7	2,1
Deutschland	6 044	-7,1	11 833	-10,2	2,0	49 777	-1,1	105 879	-3,9	2,1
Ausland	615	-6,7	1 382	5,9	2,2	4 958	-10,5	8 786	-1,1	1,8
darunter										
Hotels (ohne Hotels garnis)	3 347	-16,6	6 876	-19,0	2,1	29 600	-9,4	69 027	-10,5	2,3
Deutschland	3 041	-18,0	6 408	-19,7	2,1	27 558	-9,3	65 976	-9,6	2,4
Ausland	306	0,7	468	-8,1	1,5	2 042	-11,3	3 051	-25,8	1,5
Gasthöfe	2 012	3,2	3 955	5,6	2,0	15 126	5,3	27 123	0,8	1,8
Deutschland	1 919	3,5	3 759	3,9	2,0	14 121	6,0	25 616	1,6	1,8
Ausland	93	-2,1	196	51,9	2,1	1 005	-4,0	1 507	-12,0	1,5
Greiz										
Hotels, Gasthöfe, Pensionen	5 671	0,6	10 007	0,2	1,8	40 629	-0,1	75 789	-2,2	1,9
Deutschland	5 497	1,0	9 482	-0,1	1,7	38 983	-0,6	71 622	-2,1	1,8
Ausland	174	-9,8	525	4,8	3,0	1 646	13,8	4 167	-5,0	2,5
darunter										
Hotels (ohne Hotels garnis)	4 199	3,5	7 300	3,2	1,7	30 136	1,7	55 381	1,4	1,8
Deutschland	4 090	4,2	7 093	3,5	1,7	29 091	1,3	53 604	2,2	1,8
Ausland	109	-17,4	207	-7,6	1,9	1 045	13,7	1 777	-17,3	1,7
Gasthöfe	661	1,2	1 315	8,8	2,0	5 026	5,9	10 166	7,6	2,0
Deutschland	650	0,5	1 238	5,5	1,9	4 968	6,5	9 990	8,7	2,0
Ausland	11	83,3	77	113,9	7,0	58	-27,5	176	-33,3	3,0
Altenburger Land										
Hotels, Gasthöfe, Pensionen	3 549	-6,9	6 712	-10,1	1,9	25 136	-1,9	50 440	-4,8	2,0
Deutschland	3 368	-4,2	6 233	-1,8	1,9	23 489	-0,9	44 534	-0,3	1,9
Ausland	181	-38,6	479	-57,1	2,6	1 647	-14,6	5 906	-28,8	3,6
darunter										
Hotels (ohne Hotels garnis)	2 560	2,1	4 667	-2,8	1,8	17 373	9,2	33 033	8,3	1,9
Deutschland	2 429	6,9	4 403	9,1	1,8	16 165	11,3	30 382	14,3	1,9
Ausland	131	-44,3	264	-65,7	2,0	1 208	-12,2	2 651	-32,3	2,2
Gasthöfe	446	-11,5	927	0,7	2,1	3 341	-6,1	6 418	-12,4	1,9
Deutschland	436	-11,9	907	-0,4	2,1	3 270	-5,7	6 330	-10,5	1,9
Ausland	10	11,1	20	100,0	2,0	71	-21,1	88	-66,2	1,2

**9. Ankünfte, Übernachtungen und Aufenthaltsdauer der Gäste in Beherbergungsstätten
nach ausgewählten Gemeinden und dem ständigen Wohnsitz der Gäste (ohne Camping)**

Landkreis Gemeinde Ständiger Wohnsitz der Gäste	September 2018					Januar bis September 2018				
	Ankünfte		Übernachtungen		durch- schnittliche Aufenthalts- dauer	Ankünfte		Übernachtungen		durch- schnittliche Aufenthalts- dauer
	insgesamt	Veränderung gegenüber dem Vorjahres- monat	insgesamt	Veränderung gegenüber dem Vorjahres- monat		insgesamt	Veränderung gegenüber dem Vorjahres- zeitraum	insgesamt	Veränderung gegenüber dem Vorjahres- zeitraum	
	Anzahl	%	Anzahl	%		Anzahl	%	Anzahl	%	
Eichsfeld										
Dingelstädt, Stadt	137	-24,3	245	-18,9	1,8	1 093	-13,3	2 152	11,4	2,0
Deutschland	128	-28,9	176	-41,3	1,4	1 068	-12,9	1 658	-5,4	1,6
Ausland	9	x	69	x	7,7	25	-26,5	494	176,0	19,8
Heilbad Heiligenstadt, Stadt	4 394	3,7	14 632	0,6	3,3	34 301	2,7	124 706	2,2	3,6
Deutschland	4 281	5,1	14 403	1,5	3,4	32 891	3,4	121 212	3,0	3,7
Ausland	113	-31,5	229	-35,9	2,0	1 410	-10,2	3 494	-19,2	2,5
Küllstedt	54	54,3	81	5,2	1,5	467	2,2	1 034	14,6	2,2
Deutschland	54	58,8	81	6,6	1,5	443	-	892	0,5	2,0
Ausland	-	x	-	x	-	24	71,4	142	x	5,9
Schimberg	329	-15,0	656	-10,7	2,0	2 471	-13,5	6 763	-5,1	2,7
Deutschland	329	-13,9	656	-9,9	2,0	2 455	-12,8	6 666	-5,0	2,7
Ausland	-	x	-	x	-	16	-61,9	97	-13,4	6,1
Leinefelde-Worbis, Stadt	1 549	-2,5	3 339	-10,7	2,2	12 229	7,1	26 834	2,2	2,2
Deutschland	1 508	-2,2	3 279	-10,8	2,2	11 891	8,1	26 186	5,1	2,2
Ausland	41	-10,9	60	-6,3	1,5	338	-18,2	648	-51,7	1,9
Sonnenstein	319	-9,9	1 022	9,7	3,2	2 302	-3,2	7 946	1,8	3,5
Deutschland	312	-5,2	1 011	14,2	3,2	2 255	0,6	7 848	4,1	3,5
Ausland	7	-72,0	11	-76,6	1,6	47	-65,9	98	-64,0	2,1
Nordhausen										
Bleicherode, Stadt	304	-11,9	852	-11,3	2,8	3 369	11,0	10 349	25,7	3,1
Deutschland	304	-11,9	852	-11,3	2,8	3 369	11,0	10 349	25,7	3,1
Ausland	-	-	-	-	-	-	-	-	-	-
Neustadt/Harz	289	-54,4	1 833	-38,6	6,3	3 188	-29,5	11 290	-34,1	3,5
Deutschland	289	-51,2	1 833	-36,4	6,3	3 169	-29,3	10 728	-36,9	3,4
Ausland	-	x	-	x	-	19	-57,8	562	x	29,6
Nordhausen, Stadt	4 170	-7,5	7 914	-8,6	1,9	31 154	-0,9	59 862	-4,7	1,9
Deutschland	3 969	-8,1	7 637	-6,4	1,9	29 690	-0,3	56 903	-3,5	1,9
Ausland	201	6,3	277	-44,4	1,4	1 464	-12,0	2 959	-23,9	2,0
Harztor	2 411	78,2	6 709	84,7	2,8	12 995	32,6	37 645	39,0	2,9
Deutschland	2 390	80,4	6 618	91,4	2,8	12 945	32,9	37 460	39,8	2,9
Ausland	21	-25,0	91	-48,0	4,3	50	-15,3	185	-34,2	3,7
Wartburgkreis										
Bad Salzungen, Stadt	3 050	-3,9	19 829	2,7	6,5	23 881	0,1	171 992	1,2	7,2
Deutschland	2 948	-3,6	19 606	2,6	6,7	22 864	-0,2	169 946	1,0	7,4
Ausland	102	-12,8	223	21,2	2,2	1 017	9,2	2 046	18,9	2,0
Buttlar	128	113,3	252	140,0	2,0	440	-5,0	1 045	-4,0	2,4
Deutschland	128	113,3	252	140,0	2,0	440	-5,0	1 045	-4,0	2,4
Ausland	-	-	-	-	-	-	-	-	-	-
Dermbach	178	-71,6	442	-66,9	2,5	1 203	-72,3	3 050	-70,1	2,5
Deutschland	178	-70,4	442	-64,9	2,5	1 203	-71,1	3 050	-68,9	2,5
Ausland	-	x	-	x	-	-	x	-	x	-
Leimbach	57	-19,7	158	-29,5	2,8	634	-16,4	1 600	-5,5	2,5
Deutschland	57	-19,7	158	-29,5	2,8	634	-16,4	1 600	-5,5	2,5
Ausland	-	-	-	-	-	-	-	-	-	-
Marksuhl	105	-32,3	186	-30,6	1,8	1 013	-6,9	2 325	-7,8	2,3
Deutschland	105	-29,5	186	-27,3	1,8	1 008	-4,4	2 295	-3,7	2,3
Ausland	-	x	-	x	-	5	-85,3	30	-78,1	6,0

Noch: 9. Ankünfte, Übernachtungen und Aufenthaltsdauer der Gäste in Beherbergungsstätten
nach ausgewählten Gemeinden und dem ständigen Wohnsitz der Gäste (ohne Camping)

Landkreis Gemeinde Ständiger Wohnsitz der Gäste	September 2018					Januar bis September 2018				
	Ankünfte		Übernachtungen		durch- schnittliche Aufenthalts- dauer	Ankünfte		Übernachtungen		durch- schnittliche Aufenthalts- dauer
	insgesamt	Veränderung gegenüber dem Vorjahres- monat	insgesamt	Veränderung gegenüber dem Vorjahres- monat		insgesamt	Veränderung gegenüber dem Vorjahres- zeitraum	insgesamt	Veränderung gegenüber dem Vorjahres- zeitraum	
	Anzahl	%	Anzahl	%		Tage	Anzahl	%	Anzahl	
Noch: Wartburgkreis										
Mihla	177	-11,5	311	-14,3	1,8	1 295	-11,2	2 433	-9,6	1,9
Deutschland	168	-16,0	298	-17,9	1,8	1 269	-10,9	2 396	-9,6	1,9
Ausland	9	x	13	x	1,4	26	-25,7	37	-14,0	1,4
Ruhla, Stadt	967	-33,5	2 317	-12,3	2,4	7 653	-24,1	19 987	-9,1	2,6
Deutschland	959	-33,2	2 296	-11,0	2,4	7 457	-23,2	19 551	-7,5	2,6
Ausland	8	-57,9	21	-65,0	2,6	196	-46,9	436	-48,3	2,2
Urnshausen	690	9,9	1 662	16,7	2,4	4 460	2,1	11 299	8,4	2,5
Deutschland	686	11,7	1 656	20,0	2,4	4 398	2,9	11 159	9,4	2,5
Ausland	4	-71,4	6	-86,4	1,5	62	-32,6	140	-36,7	2,3
Wutha-Farnroda	543	23,7	986	8,5	1,8	3 711	8,7	7 141	-5,6	1,9
Deutschland	477	17,8	891	4,6	1,9	3 204	4,8	6 232	-10,5	1,9
Ausland	66	94,1	95	66,7	1,4	507	42,8	909	51,0	1,8
Hörselberg-Hainich	946	-4,0	2 048	-9,0	2,2	6 442	-9,0	13 586	-10,5	2,1
Deutschland	925	-3,4	2 009	-8,4	2,2	6 242	-6,9	13 131	-7,5	2,1
Ausland	21	-22,2	39	-31,6	1,9	200	-46,5	455	-53,7	2,3
Bad Liebenstein, Stadt	2 993	-10,8	27 991	-2,8	9,4	25 299	-6,7	240 083	-4,1	9,5
Deutschland	2 898	-10,9	27 747	-2,8	9,6	24 295	-7,7	237 509	-4,3	9,8
Ausland	95	-6,9	244	2,1	2,6	1 004	27,2	2 574	23,5	2,6
Kaltennordheim, Stadt	155	-21,7	643	25,6	4,1	1 970	6,1	6 414	15,8	3,3
Deutschland	155	-21,7	643	25,6	4,1	1 970	6,1	6 414	15,8	3,3
Ausland	-	-	-	-	-	-	-	-	-	-
Unstrut-Hainich-Kreis										
Bad Langensalza, Stadt	4 109	-8,8	16 399	-12,0	4,0	32 116	21,6	136 235	18,1	4,2
Deutschland	4 041	-7,4	16 209	-11,7	4,0	31 374	22,8	134 622	19,0	4,3
Ausland	68	-52,4	190	-31,7	2,8	742	-15,9	1 613	-27,3	2,2
Mühlhausen/Thüringen, Stadt	4 991	-3,0	9 850	-5,4	2,0	37 608	8,9	75 522	5,4	2,0
Deutschland	4 852	-3,9	9 551	-6,6	2,0	36 445	9,5	72 397	4,6	2,0
Ausland	139	41,8	299	63,4	2,2	1 163	-6,7	3 125	27,3	2,7
Kyffhäuserkreis										
Bad Frankenhausen/Kyffh., Stadt	3 474	-3,3	16 633	7,2	4,8	25 622	-0,2	130 617	5,3	5,1
Deutschland	3 415	-1,8	16 546	8,1	4,8	24 870	-0,1	129 156	5,4	5,2
Ausland	59	-49,6	87	-57,6	1,5	752	-4,2	1 461	-2,8	1,9
Sondershausen, Stadt	4 964	-3,5	12 255	-3,0	2,5	39 944	6,5	109 833	4,1	2,7
Deutschland	4 947	-3,6	12 191	-3,0	2,5	39 736	6,5	109 014	4,1	2,7
Ausland	17	30,8	64	-	3,8	208	3,5	819	3,3	3,9
Kyffhäuserland	354	51,9	807	5,1	2,3	1 951	9,1	4 995	7,4	2,6
Deutschland	349	55,1	802	6,1	2,3	1 884	8,7	4 635	3,5	2,5
Ausland	5	-37,5	5	-58,3	1,0	67	21,8	360	111,8	5,4
Schmalkalden-Meiningen										
Breitungen/Werra	321	-26,9	503	-39,3	1,6	2 444	-20,1	4 586	-15,6	1,9
Deutschland	321	-26,9	503	-39,3	1,6	2 444	-20,1	4 586	-15,6	1,9
Ausland	-	-	-	-	-	-	-	-	-	-
Floh-Seligenthal	725	-11,7	1 657	-5,1	2,3	5 987	-5,8	12 358	-6,9	2,1
Deutschland	714	-11,1	1 643	-3,9	2,3	5 855	-5,9	12 141	-6,5	2,1
Ausland	11	-38,9	14	-61,1	1,3	132	-5,0	217	-23,6	1,6

Noch: 9. Ankünfte, Übernachtungen und Aufenthaltsdauer der Gäste in Beherbergungsstätten
nach ausgewählten Gemeinden und dem ständigen Wohnsitz der Gäste (ohne Camping)

Landkreis Gemeinde Ständiger Wohnsitz der Gäste	September 2018					Januar bis September 2018				
	Ankünfte		Übernachtungen		durch- schnittliche Aufenthalts- dauer	Ankünfte		Übernachtungen		durch- schnittliche Aufenthalts- dauer
	insgesamt	Veränderung gegenüber dem Vorjahres- monat	insgesamt	Veränderung gegenüber dem Vorjahres- monat		insgesamt	Veränderung gegenüber dem Vorjahres- zeitraum	insgesamt	Veränderung gegenüber dem Vorjahres- zeitraum	
	Anzahl	%	Anzahl	%		Tage	Anzahl	%	Anzahl	
Noch: Schmalkalden-Meiningen										
Meiningen, Stadt	2 680	-7,2	4 742	-10,4	1,8	21 000	5,6	35 981	-0,1	1,7
Deutschland	2 507	-7,2	4 343	-8,8	1,7	19 640	6,8	32 613	2,2	1,7
Ausland	173	-7,5	399	-25,0	2,3	1 360	-8,4	3 368	-18,2	2,5
Oberhof, Stadt	13 930	-3,8	31 767	0,5	2,3	113 218	-6,7	279 499	-4,7	2,5
Deutschland	13 312	-1,9	29 449	1,9	2,2	107 843	-4,6	265 449	-2,4	2,5
Ausland	618	-32,2	2 318	-14,6	3,8	5 375	-34,5	14 050	-34,0	2,6
Oberschönau, Kurort	353	-10,6	845	7,4	2,4	2 058	-14,9	5 395	-3,7	2,6
Deutschland	351	-11,1	839	6,6	2,4	2 048	-15,3	5 363	-4,2	2,6
Ausland	2	x	6	x	3,0	10	x	32	x	3,2
Schmalkalden, Kurort, Stadt	2 459	4,5	5 278	5,4	2,1	17 955	3,2	39 157	1,0	2,2
Deutschland	2 357	3,2	5 088	4,7	2,2	17 428	4,5	38 058	3,1	2,2
Ausland	102	52,2	190	28,4	1,9	527	-26,3	1 099	-40,9	2,1
Steinbach-Hallenberg, Kurort, Stadt	226	3,7	577	-6,3	2,6	2 276	-9,8	6 597	-0,2	2,9
Deutschland	169	-5,1	381	-15,1	2,3	2 000	-13,1	5 501	-1,0	2,8
Ausland	57	42,5	196	17,4	3,4	276	24,3	1 096	4,4	4,0
Brotrode-Trusetal, Stadt	1 521	-5,5	4 205	3,7	2,8	10 454	-8,0	28 215	-5,2	2,7
Deutschland	1 486	-5,4	3 927	1,3	2,6	10 159	-7,4	26 610	-5,7	2,6
Ausland	35	-10,3	278	58,0	7,9	295	-24,6	1 605	4,0	5,4
Zella-Mehlis, Stadt	1 523	-0,1	3 479	-6,5	2,3	12 133	3,9	26 581	-1,1	2,2
Deutschland	1 501	0,5	3 299	-5,0	2,2	11 941	5,5	24 696	-0,2	2,1
Ausland	22	-29,0	180	-28,0	8,2	192	-45,8	1 885	-12,2	9,8
Gotha										
Friedrichroda, Stadt	13 841	6,2	37 890	-1,3	2,7	103 149	7,8	303 504	4,3	2,9
Deutschland	13 390	7,2	36 299	-0,4	2,7	100 479	8,3	294 767	4,6	2,9
Ausland	451	-17,7	1 591	-18,1	3,5	2 670	-7,6	8 737	-3,1	3,3
Georgenthal/Thür. Wald	1 457	-9,7	2 684	-7,1	1,8	9 344	18,0	17 613	0,0	1,9
Deutschland	1 276	-15,8	2 103	-23,6	1,6	7 755	5,8	13 869	-12,1	1,8
Ausland	181	84,7	581	x	3,2	1 589	168,4	3 744	104,7	2,4
Gotha, Stadt	7 625	-7,9	16 118	-7,8	2,1	53 032	-9,2	110 804	-9,3	2,1
Deutschland	6 851	-8,2	14 476	-8,8	2,1	47 118	-9,6	99 640	-10,0	2,1
Ausland	774	-5,4	1 642	1,9	2,1	5 914	-5,3	11 164	-2,0	1,9
Luisenthal	1 547	3,7	3 862	11,2	2,5	11 135	1,7	27 116	-0,2	2,4
Deutschland	1 448	10,3	3 561	21,7	2,5	10 516	2,0	25 057	-0,8	2,4
Ausland	99	-44,7	301	-44,9	3,0	619	-3,1	2 059	7,7	3,3
Ohrdruf, Stadt	318	3,9	881	33,5	2,8	1 746	-12,9	3 642	-24,2	2,1
Deutschland	318	3,9	881	33,5	2,8	1 741	-13,0	3 635	-24,2	2,1
Ausland	-	-	-	-	-	5	66,7	7	-50,0	1,4
Bad Tabarz	3 833	6,0	17 403	4,7	4,5	25 423	-2,6	141 558	2,0	5,6
Deutschland	3 735	4,7	17 278	4,4	4,6	24 799	-2,5	139 646	1,6	5,6
Ausland	98	100,0	125	98,4	1,3	624	-8,0	1 912	41,5	3,1
Tambach-Dietharz/Thür. Wald, Stadt	1 639	12,2	3 395	3,4	2,1	10 717	6,4	26 970	4,3	2,5
Deutschland	1 619	12,6	3 353	4,0	2,1	10 420	5,4	26 034	2,2	2,5
Ausland	20	-13,0	42	-28,8	2,1	297	59,7	936	141,2	3,2
Waltershausen, Stadt	721	-3,1	1 836	-2,1	2,5	4 530	-15,3	11 739	-10,4	2,6
Deutschland	715	-1,0	1 814	1,5	2,5	4 453	-15,2	11 549	-10,1	2,6
Ausland	6	-72,7	22	-75,0	3,7	77	-18,9	190	-24,9	2,5

Noch: 9. Ankünfte, Übernachtungen und Aufenthaltsdauer der Gäste in Beherbergungsstätten
nach ausgewählten Gemeinden und dem ständigen Wohnsitz der Gäste (ohne Camping)

Landkreis Gemeinde Ständiger Wohnsitz der Gäste	September 2018					Januar bis September 2018				
	Ankünfte		Übernachtungen		durch- schnittliche Aufenthalts- dauer	Ankünfte		Übernachtungen		durch- schnittliche Aufenthalts- dauer
	insgesamt	Veränderung gegenüber dem Vorjahres- monat	insgesamt	Veränderung gegenüber dem Vorjahres- monat		insgesamt	Veränderung gegenüber dem Vorjahres- zeitraum	insgesamt	Veränderung gegenüber dem Vorjahres- zeitraum	
	Anzahl	%	Anzahl	%		Anzahl	%	Anzahl	%	
Noch: Gotha										
Drei Gleichen	565	-10,3	1 305	8,0	2,3	4 223	-13,8	8 361	-6,4	2,0
Deutschland	559	-10,4	1 297	8,1	2,3	4 165	-13,7	8 278	-6,2	2,0
Ausland	6	-	8	-	1,3	58	-20,5	83	-19,4	1,4
Nesse-Apfelstädt	2 951	21,2	4 308	17,5	1,5	15 564	-0,1	29 062	8,5	1,9
Deutschland	2 746	20,8	3 982	16,2	1,5	14 618	1,0	27 353	10,1	1,9
Ausland	205	26,5	326	36,4	1,6	946	-15,1	1 709	-12,0	1,8
Hörsel	334	7,7	913	-46,5	2,7	2 781	-11,8	7 498	-11,1	2,7
Deutschland	288	46,9	536	4,1	1,9	2 712	-10,5	7 082	-1,9	2,6
Ausland	46	-59,6	377	-68,4	8,2	69	-43,9	416	-65,6	6,0
Sömmerda										
Kölleda, Stadt	179	14,0	389	49,0	2,2	1 588	24,8	3 222	23,6	2,0
Deutschland	166	7,1	359	41,3	2,2	1 516	20,0	3 110	20,3	2,1
Ausland	13	x	30	x	2,3	72	x	112	x	1,6
Sömmerda, Stadt	652	0,2	1 291	5,6	2,0	4 954	-3,3	9 167	-13,9	1,9
Deutschland	592	-5,0	1 180	1,6	2,0	4 721	-4,0	8 731	-13,1	1,8
Ausland	60	114,3	111	82,0	1,9	233	11,5	436	-28,4	1,9
Weißensee, Stadt	1 247	25,8	2 572	-25,9	2,1	8 880	3,7	23 726	-5,2	2,7
Deutschland	1 120	29,2	2 050	-20,7	1,8	7 736	-0,3	17 120	-20,4	2,2
Ausland	127	2,4	522	-41,0	4,1	1 144	42,6	6 606	87,7	5,8
Hildburghausen										
Bad Colberg-Heildburg, Stadt	486	-	5 221	0,6	10,7	4 326	0,2	47 992	4,9	11,1
Deutschland	477	-	5 207	0,7	10,9	4 196	-0,4	47 730	4,8	11,4
Ausland	9	-	14	-39,1	1,6	130	22,6	262	25,4	2,0
Eisfeld, Stadt	735	0,3	1 708	14,1	2,3	5 907	-4,3	15 203	9,6	2,6
Deutschland	677	-2,3	1 597	10,5	2,4	5 541	-2,7	14 397	9,4	2,6
Ausland	58	45,0	111	113,5	1,9	366	-23,1	806	13,4	2,2
Hildburghausen, Stadt	333	-8,0	695	25,9	2,1	2 753	-2,2	5 096	3,6	1,9
Deutschland	333	-8,0	695	25,9	2,1	2 753	-2,2	5 096	3,6	1,9
Ausland	-	-	-	-	-	-	-	-	-	-
Sachsenbrunn	340	-5,6	844	4,2	2,5	2 919	-12,3	6 528	-16,9	2,2
Deutschland	338	-5,6	840	5,5	2,5	2 878	-11,9	6 150	-18,1	2,1
Ausland	2	-	4	-71,4	2,0	41	-33,9	378	8,6	9,2
Schleusingen, Stadt	444	36,6	757	19,2	1,7	3 297	5,2	6 523	5,4	2,0
Deutschland	442	37,3	753	19,5	1,7	3 287	6,0	6 494	6,7	2,0
Ausland	2	-33,3	4	-20,0	2,0	10	-67,7	29	-71,8	2,9
St. Kilian	669	-44,8	1 407	-41,0	2,1	7 445	-20,2	18 551	-20,6	2,5
Deutschland	638	-46,7	1 368	-41,7	2,1	7 136	-20,6	17 801	-20,9	2,5
Ausland	31	93,8	39	2,6	1,3	309	-7,2	750	-13,3	2,4
Masserberg	4 791	0,2	20 743	-2,6	4,3	39 990	8,2	173 864	7,1	4,3
Deutschland	4 743	0,3	20 562	0,5	4,3	39 441	8,6	171 859	8,1	4,4
Ausland	48	-11,1	181	-78,1	3,8	549	-12,0	2 005	-39,6	3,7
Römhild, Stadt	460	50,8	853	18,1	1,9	2 777	9,6	4 682	12,9	1,7
Deutschland	452	55,3	843	22,2	1,9	2 741	12,2	4 631	16,2	1,7
Ausland	8	-42,9	10	-68,8	1,3	36	-60,0	51	-68,3	1,4

Noch: 9. Ankünfte, Übernachtungen und Aufenthaltsdauer der Gäste in Beherbergungsstätten
nach ausgewählten Gemeinden und dem ständigen Wohnsitz der Gäste (ohne Camping)

Landkreis Gemeinde Ständiger Wohnsitz der Gäste	September 2018					Januar bis September 2018				
	Ankünfte		Übernachtungen		durch- schnittliche Aufenthalts- dauer	Ankünfte		Übernachtungen		durch- schnittliche Aufenthalts- dauer
	insgesamt	Veränderung gegenüber dem Vorjahres- monat	insgesamt	Veränderung gegenüber dem Vorjahres- monat		insgesamt	Veränderung gegenüber dem Vorjahres- zeitraum	insgesamt	Veränderung gegenüber dem Vorjahres- zeitraum	
	Anzahl	%	Anzahl	%		Anzahl	%	Anzahl	%	
Ilm-Kreis										
Arnstadt, Stadt	2 584	-26,8	5 046	-18,4	2,0	19 738	-20,7	36 889	-12,2	1,9
Deutschland	2 369	-26,7	4 423	-22,0	1,9	18 138	-20,4	32 488	-15,1	1,8
Ausland	215	-27,4	623	20,5	2,9	1 600	-23,4	4 401	16,5	2,8
Elgersburg	910	2,5	1 594	-4,6	1,8	5 943	7,2	12 287	10,0	2,1
Deutschland	853	0,8	1 491	-4,7	1,7	5 709	6,6	11 794	9,2	2,1
Ausland	57	35,7	103	-2,8	1,8	234	23,8	493	33,2	2,1
Frankenhain	369	11,8	788	3,8	2,1	2 534	-3,7	6 037	5,1	2,4
Deutschland	365	12,0	778	4,3	2,1	2 430	-4,0	5 826	5,2	2,4
Ausland	4	-	10	-23,1	2,5	104	5,1	211	0,5	2,0
Frauenwald	909	0,4	2 421	9,4	2,7	6 511	-11,8	17 638	-11,0	2,7
Deutschland	909	2,1	2 421	14,6	2,7	6 440	-11,8	17 420	-11,0	2,7
Ausland	-	x	-	x	-	71	-9,0	218	-10,7	3,1
Gehlbberg	529	7,7	1 133	19,0	2,1	3 763	7,2	8 541	12,4	2,3
Deutschland	511	4,9	1 077	13,6	2,1	3 627	6,1	8 034	9,4	2,2
Ausland	18	x	56	x	3,1	136	49,5	507	100,4	3,7
Geraberg	406	-21,8	1 185	12,1	2,9	3 491	-7,0	10 010	8,6	2,9
Deutschland	400	-21,3	1 032	14,0	2,6	3 449	-6,3	8 805	1,3	2,6
Ausland	6	-45,5	153	0,7	25,5	42	-44,7	1 205	129,1	28,7
Großbreitenbach, Stadt	160	8,8	331	-21,7	2,1	1 360	32,0	3 989	-7,0	2,9
Deutschland	160	8,8	331	-21,7	2,1	1 348	30,9	3 886	-9,4	2,9
Ausland	-	-	-	-	-	12	x	103	x	8,6
Amt Wachsenburg	286	11,3	425	11,0	1,5	1 850	-12,4	3 538	-3,1	1,9
Deutschland	286	20,7	425	26,5	1,5	1 784	-12,6	3 288	-0,7	1,8
Ausland	-	x	-	x	-	66	-4,3	250	-26,0	3,8
Ilmenau, Stadt	5 512	-16,8	10 698	-18,1	1,9	41 104	-6,1	86 546	-5,6	2,1
Deutschland	5 160	-17,9	9 965	-19,0	1,9	39 179	-6,0	81 678	-5,6	2,1
Ausland	352	4,5	733	-4,4	2,1	1 925	-8,2	4 868	-4,5	2,5
Neustadt am Rennsteig	1 365	10,2	4 170	-7,8	3,1	9 612	-9,8	31 768	-15,4	3,3
Deutschland	1 309	6,5	3 930	-12,7	3,0	9 453	-10,3	31 187	-16,3	3,3
Ausland	56	x	240	x	4,3	159	34,7	581	101,0	3,7
Schmiedefeld am Rennsteig	574	-14,8	1 786	-23,2	3,1	4 544	-1,3	13 955	-1,0	3,1
Deutschland	574	-12,1	1 786	-6,3	3,1	4 528	-0,2	13 829	3,5	3,1
Ausland	-	x	-	x	-	16	-75,8	126	-83,0	7,9
Ilmtal	531	39,4	871	12,0	1,6	4 005	-9,6	8 718	-14,7	2,2
Deutschland	526	39,9	860	12,0	1,6	3 949	-9,3	8 484	-15,9	2,1
Ausland	5	-	11	10,0	2,2	56	-26,3	234	72,1	4,2
Weimarer Land										
Apolda, Stadt	2 771	-14,3	5 862	-3,2	2,1	17 748	-10,2	36 909	-7,1	2,1
Deutschland	2 631	-16,1	5 557	-5,0	2,1	16 707	-10,8	35 051	-7,2	2,1
Ausland	140	41,4	305	51,7	2,2	1 041	-	1 858	-5,5	1,8
Bad Berka, Stadt	1 239	-3,8	9 954	-3,0	8,0	10 007	-6,8	90 167	-4,4	9,0
Deutschland	1 223	-3,5	9 908	-3,1	8,1	9 840	-7,4	89 737	-4,5	9,1
Ausland	16	-23,8	46	4,5	2,9	167	50,5	430	18,5	2,6
Bad Sulza, Stadt	5 123	-6,4	21 427	0,1	4,2	41 511	-6,2	175 595	-0,1	4,2
Deutschland	5 090	-5,0	21 219	0,7	4,2	41 019	-6,1	173 621	-0,3	4,2
Ausland	33	-71,8	208	-37,2	6,3	492	-9,1	1 974	21,0	4,0

Noch: 9. Ankünfte, Übernachtungen und Aufenthaltsdauer der Gäste in Beherbergungsstätten
nach ausgewählten Gemeinden und dem ständigen Wohnsitz der Gäste (ohne Camping)

Landkreis Gemeinde Ständiger Wohnsitz der Gäste	September 2018					Januar bis September 2018				
	Ankünfte		Übernachtungen		durch- schnittliche Aufenthalts- dauer	Ankünfte		Übernachtungen		durch- schnittliche Aufenthalts- dauer
	insgesamt	Veränderung gegenüber dem Vorjahres- monat	insgesamt	Veränderung gegenüber dem Vorjahres- monat		insgesamt	Veränderung gegenüber dem Vorjahres- zeitraum	insgesamt	Veränderung gegenüber dem Vorjahres- zeitraum	
	Anzahl	%	Anzahl	%		Anzahl	%	Anzahl	%	
Noch: Weimarer Land										
Mönchenholzhausen	606	13,7	2 284	-18,9	3,8	5 355	21,2	16 940	2,4	3,2
Deutschland	605	13,5	2 283	-19,0	3,8	5 353	21,2	16 938	2,4	3,2
Ausland	1	x	1	x	1,0	2	-	2	-	1,0
Nohra	1 446	-4,4	2 093	-13,4	1,4	9 273	-5,8	13 603	-6,2	1,5
Deutschland	1 248	-3,9	1 840	-15,4	1,5	7 655	-7,0	11 587	-7,2	1,5
Ausland	198	-7,0	253	5,4	1,3	1 618	0,4	2 016	-0,4	1,2
Ilmtal-Weinstraße	362	19,1	711	-0,8	2,0	2 648	-4,5	4 387	-8,9	1,7
Deutschland	362	19,1	711	-0,8	2,0	2 648	-4,5	4 387	-8,9	1,7
Ausland	-	-	-	-	-	-	-	-	-	-
Sonneberg										
Lauscha, Stadt	438	-4,6	1 067	-0,7	2,4	3 378	-5,7	8 361	-8,0	2,5
Deutschland	409	-6,0	976	-4,4	2,4	3 218	-6,8	7 981	-9,3	2,5
Ausland	29	20,8	91	71,7	3,1	160	22,1	380	30,6	2,4
Neuhaus am Rennweg, Stadt	1 642	-10,7	5 399	-6,4	3,3	13 402	-0,1	45 793	0,5	3,4
Deutschland	1 605	-11,3	5 315	-7,1	3,3	13 098	0,1	45 201	0,4	3,5
Ausland	37	27,6	84	90,9	2,3	304	-6,2	592	11,5	1,9
Schalkau, Stadt	447	-27,6	1 655	8,7	3,7	4 657	6,1	14 471	-0,2	3,1
Deutschland	403	-31,9	1 360	-	3,4	4 462	5,5	12 821	-0,4	2,9
Ausland	44	76,0	295	81,0	6,7	195	22,6	1 650	1,7	8,5
Sonneberg, Stadt	1 936	9,7	4 327	13,1	2,2	14 356	18,5	33 321	30,1	2,3
Deutschland	1 898	10,7	4 230	12,2	2,2	14 108	18,1	32 571	28,7	2,3
Ausland	38	-24,0	97	73,2	2,6	248	49,4	750	150,0	3,0
Steinach, Stadt	508	-22,3	1 075	-18,3	2,1	4 500	6,4	9 982	12,9	2,2
Deutschland	492	-23,8	1 048	-19,8	2,1	4 270	3,5	9 298	8,2	2,2
Ausland	16	100,0	27	200,0	1,7	230	121,2	684	170,4	3,0
Frankenblick	434	-9,2	1 376	-31,8	3,2	3 111	28,2	11 185	-8,2	3,6
Deutschland	427	-8,4	1 323	-32,8	3,1	3 021	29,5	10 749	-6,0	3,6
Ausland	7	-41,7	53	10,4	7,6	90	-4,3	436	-42,3	4,8
Saalfeld-Rudolstadt										
Bad Blankenburg, Stadt	3 259	-1,3	6 743	4,8	2,1	23 463	3,6	55 233	5,0	2,4
Deutschland	3 216	-2,5	6 696	4,1	2,1	22 854	3,2	52 705	4,7	2,3
Ausland	43	x	47	x	1,1	609	22,3	2 528	11,0	4,2
Cursdorf	469	-18,7	1 270	-32,0	2,7	3 273	-8,9	9 202	-16,9	2,8
Deutschland	444	-13,1	1 201	-30,9	2,7	3 141	-8,8	8 742	-18,3	2,8
Ausland	25	-62,1	69	-47,3	2,8	132	-10,2	460	21,1	3,5
Lehesten, Stadt	372	-28,2	918	-15,3	2,5	2 568	-8,6	9 445	55,9	3,7
Deutschland	354	-29,2	858	-6,3	2,4	2 418	-11,6	7 470	33,6	3,1
Ausland	18	-	60	-64,3	3,3	150	94,8	1 975	x	13,2
Meura	105	9,4	256	5,8	2,4	1 088	5,8	3 806	9,7	3,5
Deutschland	105	9,4	256	5,8	2,4	1 086	6,1	3 804	10,1	3,5
Ausland	-	-	-	-	-	2	-50,0	2	-83,3	1,0
Oberweißbach/Thür. Wald, Stadt	160	-28,9	442	-18,0	2,8	1 119	-17,2	2 562	-16,3	2,3
Deutschland	160	-26,9	442	-16,4	2,8	1 108	-16,8	2 523	-16,6	2,3
Ausland	-	x	-	x	-	11	-47,6	39	11,4	3,5

Noch: 9. Ankünfte, Übernachtungen und Aufenthaltsdauer der Gäste in Beherbergungsstätten
nach ausgewählten Gemeinden und dem ständigen Wohnsitz der Gäste (ohne Camping)

Landkreis Gemeinde Ständiger Wohnsitz der Gäste	September 2018					Januar bis September 2018				
	Ankünfte		Übernachtungen		durch- schnittliche Aufenthalts- dauer	Ankünfte		Übernachtungen		durch- schnittliche Aufenthalts- dauer
	insgesamt	Veränderung gegenüber dem Vorjahres- monat	insgesamt	Veränderung gegenüber dem Vorjahres- monat		insgesamt	Veränderung gegenüber dem Vorjahres- zeitraum	insgesamt	Veränderung gegenüber dem Vorjahres- zeitraum	
Noch: Saalfeld-Rudolstadt										
Rudolstadt, Stadt	2 215	-6,3	4 793	-10,9	2,2	17 201	6,2	39 051	2,8	2,3
Deutschland	2 164	-6,5	4 690	-10,4	2,2	16 759	6,1	38 027	3,2	2,3
Ausland	51	4,1	103	-28,5	2,0	442	8,6	1 024	-9,5	2,3
Saalfeld/Saale, Stadt	2 953	1,9	9 792	3,7	3,3	22 845	-1,7	80 128	-0,7	3,5
Deutschland	2 863	1,9	9 670	4,4	3,4	22 028	-1,0	78 565	0,6	3,6
Ausland	90	1,1	122	-33,3	1,4	817	-18,0	1 563	-39,4	1,9
Schwarzburg	829	-5,7	2 065	-17,1	2,5	5 347	-7,6	13 658	-18,5	2,6
Deutschland	796	-5,8	1 999	-17,0	2,5	4 867	-11,6	13 034	-17,8	2,7
Ausland	33	-2,9	66	-21,4	2,0	480	72,0	624	-31,1	1,3
Leutenberg, Stadt	679	-11,9	1 963	2,3	2,9	4 098	-13,0	11 492	-10,3	2,8
Deutschland	657	-13,1	1 829	-2,9	2,8	4 064	-12,9	11 315	-11,0	2,8
Ausland	22	46,7	134	294,1	6,1	34	-20,9	177	94,5	5,2
Saalfelder Höhe	2 019	41,8	4 531	40,5	2,2	12 432	11,1	30 803	9,4	2,5
Deutschland	2 006	43,6	4 513	41,5	2,2	12 145	10,7	29 907	7,7	2,5
Ausland	13	-51,9	18	-51,4	1,4	287	33,5	896	140,2	3,1
Uhlstädt-Kirchhasel	992	-7,8	3 675	2,1	3,7	7 307	0,9	27 330	1,8	3,7
Deutschland	985	-7,9	3 648	2,1	3,7	7 171	1,0	26 957	1,5	3,8
Ausland	7	-	27	8,0	3,9	136	-4,2	373	30,9	2,7
Unterwellenborn	692	10,7	1 430	-2,7	2,1	4 452	3,2	10 057	3,3	2,3
Deutschland	685	10,8	1 413	-3,1	2,1	4 372	3,6	9 900	3,7	2,3
Ausland	7	-	17	54,5	2,4	80	-12,1	157	-17,8	2,0
Königsee-Rottenbach, Stadt	457	16,3	992	4,6	2,2	3 223	3,6	7 558	0,4	2,3
Deutschland	438	15,3	895	-	2,0	3 095	4,4	6 813	2,1	2,2
Ausland	19	46,2	97	83,0	5,1	128	-12,3	745	-13,3	5,8
Saale-Holzland-Kreis										
Bad Klosterlausnitz	1 907	-24,8	15 544	-14,5	8,2	17 217	-17,9	141 314	-13,7	8,2
Deutschland	1 757	-24,6	15 019	-14,7	8,5	15 297	-19,7	136 627	-14,3	8,9
Ausland	150	-27,2	525	-5,7	3,5	1 920	0,3	4 687	9,5	2,4
Eisenberg, Stadt	1 155	23,5	1 969	12,6	1,7	7 147	5,5	14 630	0,6	2,0
Deutschland	1 146	23,1	1 927	10,9	1,7	7 045	4,5	14 298	-1,1	2,0
Ausland	9	125,0	42	x	4,7	102	229,0	332	x	3,3
Stadtroda, Stadt	182	-27,8	373	-29,6	2,0	1 310	-17,9	2 971	-24,5	2,3
Deutschland	176	-27,6	362	-29,4	2,1	1 250	-18,7	2 801	-26,8	2,2
Ausland	6	-33,3	11	-35,3	1,8	60	1,7	170	60,4	2,8
Saale-Orla-Kreis										
Bad Lobenstein, Stadt	445	7,5	6 905	5,4	15,5	3 594	-0,8	59 462	-0,2	16,5
Deutschland	382	-0,3	6 247	0,9	16,4	3 404	-0,6	57 213	0,7	16,8
Ausland	63	103,2	658	82,3	10,4	190	-5,5	2 249	-20,2	11,8
Neustadt an der Orla, Stadt	621	-10,5	1 091	-13,8	1,8	4 611	-9,5	8 070	-12,5	1,8
Deutschland	570	-10,7	1 025	-7,7	1,8	4 234	-10,3	7 504	-13,1	1,8
Ausland	51	-8,9	66	-57,4	1,3	377	-0,3	566	-3,2	1,5
Schleiz, Stadt	515	10,3	766	15,5	1,5	3 957	23,1	5 893	29,0	1,5
Deutschland	487	27,8	723	32,4	1,5	3 595	44,0	5 405	47,6	1,5
Ausland	28	-67,4	43	-63,2	1,5	362	-49,6	488	-46,1	1,3

Noch: 9. Ankünfte, Übernachtungen und Aufenthaltsdauer der Gäste in Beherbergungsstätten
nach ausgewählten Gemeinden und dem ständigen Wohnsitz der Gäste (ohne Camping)

Landkreis Gemeinde Ständiger Wohnsitz der Gäste	September 2018					Januar bis September 2018				
	Ankünfte		Übernachtungen		durch- schnittliche Aufenthalts- dauer	Ankünfte		Übernachtungen		durch- schnittliche Aufenthalts- dauer
	insgesamt	Veränderung gegenüber dem Vorjahres- monat	insgesamt	Veränderung gegenüber dem Vorjahres- monat		insgesamt	Veränderung gegenüber dem Vorjahres- zeitraum	insgesamt	Veränderung gegenüber dem Vorjahres- zeitraum	
	Anzahl	%	Anzahl	%		Tage	Anzahl	%	Anzahl	
Noch: Saale-Orla-Kreis										
Triptis, Stadt	444	-15,4	837	-5,2	1,9	4 114	-8,8	10 114	10,7	2,5
Deutschland	418	-7,9	811	-	1,9	3 742	-8,4	9 709	12,4	2,6
Ausland	26	-63,4	26	-63,9	1,0	372	-12,7	405	-18,8	1,1
Ziegenrück, Stadt	761	-33,6	1 636	-46,0	2,1	8 236	3,7	20 723	-0,5	2,5
Deutschland	707	-36,3	1 538	-48,4	2,2	7 856	3,5	20 169	-0,9	2,6
Ausland	54	50,0	98	104,2	1,8	380	8,3	554	19,4	1,5
Wurzbach, Stadt	1 062	-5,9	3 221	9,8	3,0	9 697	-11,3	32 014	-10,5	3,3
Deutschland	1 032	-6,2	3 126	9,0	3,0	9 400	-11,6	31 255	-9,0	3,3
Ausland	30	7,1	95	48,4	3,2	297	-2,6	759	-45,8	2,6
Saalburg-Ebersdorf, Stadt	1 450	-2,6	3 594	4,7	2,5	12 827	-1,1	36 330	1,8	2,8
Deutschland	1 429	-2,5	3 508	4,7	2,5	12 482	-1,9	35 767	1,5	2,9
Ausland	21	-8,7	86	4,9	4,1	345	36,9	563	24,0	1,6
Greiz										
Berga/Elster, Stadt	214	16,9	703	79,3	3,3	1 893	22,0	5 414	19,9	2,9
Deutschland	168	-2,3	285	-25,2	1,7	1 602	11,9	3 586	6,7	2,2
Ausland	46	x	418	x	9,1	291	142,5	1 828	58,1	6,3
Greiz, Stadt	770	-11,4	1 183	-20,1	1,5	5 003	-14,9	8 253	-24,5	1,6
Deutschland	720	-12,1	1 084	-20,6	1,5	4 561	-17,6	7 318	-27,8	1,6
Ausland	50	-	99	-14,7	2,0	442	28,1	935	17,2	2,1
Weida, Stadt	234	6,8	365	9,3	1,6	1 883	20,1	3 356	9,8	1,8
Deutschland	234	6,8	365	9,3	1,6	1 879	19,8	3 348	9,5	1,8
Ausland	-	-	-	-	-	4	x	8	x	2,0
Zeulenroda-Triebes, Stadt	3 398	-1,9	5 841	-10,0	1,7	26 188	2,4	52 159	1,5	2,0
Deutschland	3 310	-1,8	5 659	-10,4	1,7	25 399	2,1	50 706	2,8	2,0
Ausland	88	-6,4	182	1,7	2,1	789	12,4	1 453	-29,1	1,8
Mohlsdorf-Teichwolframsdorf	469	-1,3	1 599	28,2	3,4	3 701	3,4	11 104	6,2	3,0
Deutschland	469	-1,1	1 599	28,7	3,4	3 688	3,0	11 050	5,7	3,0
Ausland	-	x	-	x	-	13	x	54	x	4,2
Altenburger Land										
Altenburg, Stadt	2 198	-3,2	3 978	-5,1	1,8	15 467	-0,8	29 994	0,4	1,9
Deutschland	2 070	1,6	3 719	8,9	1,8	14 349	1,1	27 527	5,4	1,9
Ausland	128	-45,1	259	-66,6	2,0	1 118	-19,6	2 467	-34,2	2,2
Meuselwitz, Stadt	131	-33,8	496	-37,4	3,8	1 138	-16,7	5 114	-13,8	4,5
Deutschland	116	-34,5	408	-37,0	3,5	933	-21,0	2 653	-26,0	2,8
Ausland	15	-28,6	88	-38,9	5,9	205	10,8	2 461	4,8	12,0
Schmölln, Stadt	647	-2,6	1 170	-3,2	1,8	4 444	17,4	7 818	7,0	1,8
Deutschland	634	-3,2	1 149	-4,0	1,8	4 271	16,4	7 529	9,8	1,8
Ausland	13	44,4	21	75,0	1,6	173	47,9	289	-35,6	1,7

**10. Ankünfte, Übernachtungen und Aufenthaltsdauer der Gäste in Beherbergungsstätten
in Städten des Vereins Städtetourismus in Thüringen e.V. (ohne Camping)**

Stadt Ständiger Wohnsitz der Gäste	September 2018					Januar bis September 2018				
	Ankünfte		Übernachtungen		durch- schnittliche Aufenthalts- dauer	Ankünfte		Übernachtungen		durch- schnittliche Aufenthalts- dauer
	insgesamt	Veränderung gegenüber dem Vorjahres- monat	insgesamt	Veränderung gegenüber dem Vorjahres- monat		insgesamt	Veränderung gegenüber dem Vorjahres- zeitraum	insgesamt	Veränderung gegenüber dem Vorjahres- zeitraum	
	Anzahl	%	Anzahl	%		Anzahl	%	Anzahl	%	
Altenburg, Stadt	2 198	-3,2	3 978	-5,1	1,8	15 467	-0,8	29 994	0,4	1,9
Deutschland	2 070	1,6	3 719	8,9	1,8	14 349	1,1	27 527	5,4	1,9
Ausland	128	-45,1	259	-66,6	2,0	1 118	-19,6	2 467	-34,2	2,2
Apolda, Stadt	2 771	-14,3	5 862	-3,2	2,1	17 748	-10,2	36 909	-7,1	2,1
Deutschland	2 631	-16,1	5 557	-5,0	2,1	16 707	-10,8	35 051	-7,2	2,1
Ausland	140	41,4	305	51,7	2,2	1 041	-	1 858	-5,5	1,8
Arnstadt, Stadt	2 584	-26,8	5 046	-18,4	2,0	19 738	-20,7	36 889	-12,2	1,9
Deutschland	2 369	-26,7	4 423	-22,0	1,9	18 138	-20,4	32 488	-15,1	1,8
Ausland	215	-27,4	623	20,5	2,9	1 600	-23,4	4 401	16,5	2,8
Bad Langensalza, Stadt	4 109	-8,8	16 399	-12,0	4,0	32 116	21,6	136 235	18,1	4,2
Deutschland	4 041	-7,4	16 209	-11,7	4,0	31 374	22,8	134 622	19,0	4,3
Ausland	68	-52,4	190	-31,7	2,8	742	-15,9	1 613	-27,3	2,2
Eisenach, Stadt	20 940	-6,0	34 463	-3,8	1,6	150 132	-7,7	248 873	-9,3	1,7
Deutschland	18 638	-1,3	31 032	0,4	1,7	131 964	-6,8	220 404	-8,4	1,7
Ausland	2 302	-32,2	3 431	-30,3	1,5	18 168	-14,0	28 469	-15,9	1,6
Erfurt, Stadt	49 146	-4,9	86 880	-4,3	1,8	366 285	-3,8	642 631	-4,3	1,8
Deutschland	45 707	-2,4	80 350	-1,9	1,8	337 130	-2,2	586 322	-3,1	1,7
Ausland	3 439	-28,8	6 530	-26,6	1,9	29 155	-19,3	56 309	-15,3	1,9
Gera, Stadt	9 852	-5,6	16 623	-4,1	1,7	76 735	-3,8	126 520	-5,4	1,6
Deutschland	8 458	-4,6	14 460	-2,8	1,7	63 626	-4,9	106 718	-5,5	1,7
Ausland	1 394	-11,4	2 163	-12,0	1,6	13 109	2,0	19 802	-5,0	1,5
Gotha, Stadt	7 625	-7,9	16 118	-7,8	2,1	53 032	-9,2	110 804	-9,3	2,1
Deutschland	6 851	-8,2	14 476	-8,8	2,1	47 118	-9,6	99 640	-10,0	2,1
Ausland	774	-5,4	1 642	1,9	2,1	5 914	-5,3	11 164	-2,0	1,9
Ilmenau, Stadt	5 512	-16,8	10 698	-18,1	1,9	41 104	-6,1	86 546	-5,6	2,1
Deutschland	5 160	-17,9	9 965	-19,0	1,9	39 179	-6,0	81 678	-5,6	2,1
Ausland	352	4,5	733	-4,4	2,1	1 925	-8,2	4 868	-4,5	2,5
Jena, Stadt	20 005	-5,8	32 979	-8,4	1,6	146 615	0,6	246 776	-1,1	1,7
Deutschland	17 115	-3,3	27 659	-5,4	1,6	123 521	1,7	203 755	0,9	1,6
Ausland	2 890	-18,7	5 320	-21,6	1,8	23 094	-5,1	43 021	-9,8	1,9

Noch: 10. Ankünfte, Übernachtungen und Aufenthaltsdauer der Gäste in Beherbergungsstätten
in Städten des Vereins Städtetourismus in Thüringen e.V. (ohne Camping)

Stadt Ständiger Wohnsitz der Gäste	September 2018					Januar bis September 2018				
	Ankünfte		Übernachtungen		durch- schnittliche Aufenthalts- dauer	Ankünfte		Übernachtungen		durch- schnittliche Aufenthalts- dauer
	insgesamt	Veränderung gegenüber dem Vorjahres- monat	insgesamt	Veränderung gegenüber dem Vorjahres- monat		insgesamt	Veränderung gegenüber dem Vorjahres- zeitraum	insgesamt	Veränderung gegenüber dem Vorjahres- zeitraum	
	Anzahl	%	Anzahl	%		Anzahl	%	Anzahl	%	
Meiningen, Stadt	2 680	-7,2	4 742	-10,4	1,8	21 000	5,6	35 981	-0,1	1,7
Deutschland	2 507	-7,2	4 343	-8,8	1,7	19 640	6,8	32 613	2,2	1,7
Ausland	173	-7,5	399	-25,0	2,3	1 360	-8,4	3 368	-18,2	2,5
Mühlhausen/Thüringen, Stadt	4 991	-3,0	9 850	-5,4	2,0	37 608	8,9	75 522	5,4	2,0
Deutschland	4 852	-3,9	9 551	-6,6	2,0	36 445	9,5	72 397	4,6	2,0
Ausland	139	41,8	299	63,4	2,2	1 163	-6,7	3 125	27,3	2,7
Nordhausen, Stadt	4 170	-7,5	7 914	-8,6	1,9	31 154	-0,9	59 862	-4,7	1,9
Deutschland	3 969	-8,1	7 637	-6,4	1,9	29 690	-0,3	56 903	-3,5	1,9
Ausland	201	6,3	277	-44,4	1,4	1 464	-12,0	2 959	-23,9	2,0
Rudolstadt, Stadt	2 215	-6,3	4 793	-10,9	2,2	17 201	6,2	39 051	2,8	2,3
Deutschland	2 164	-6,5	4 690	-10,4	2,2	16 759	6,1	38 027	3,2	2,3
Ausland	51	4,1	103	-28,5	2,0	442	8,6	1 024	-9,5	2,3
Saalfeld/Saale, Stadt	2 953	1,9	9 792	3,7	3,3	22 845	-1,7	80 128	-0,7	3,5
Deutschland	2 863	1,9	9 670	4,4	3,4	22 028	-1,0	78 565	0,6	3,6
Ausland	90	1,1	122	-33,3	1,4	817	-18,0	1 563	-39,4	1,9
Schmalkalden, Kurort, Stadt	2 459	4,5	5 278	5,4	2,1	17 955	3,2	39 157	1,0	2,2
Deutschland	2 357	3,2	5 088	4,7	2,2	17 428	4,5	38 058	3,1	2,2
Ausland	102	52,2	190	28,4	1,9	527	-26,3	1 099	-40,9	2,1
Sondershausen, Stadt	4 964	-3,5	12 255	-3,0	2,5	39 944	6,5	109 833	4,1	2,7
Deutschland	4 947	-3,6	12 191	-3,0	2,5	39 736	6,5	109 014	4,1	2,7
Ausland	17	30,8	64	-	3,8	208	3,5	819	3,3	3,9
Suhl, Stadt	9 287	2,7	22 657	-4,1	2,4	66 250	-1,2	172 099	-6,1	2,6
Deutschland	8 798	2,1	21 280	-4,5	2,4	62 997	1,4	160 671	-1,3	2,6
Ausland	489	14,5	1 377	2,4	2,8	3 253	-34,1	11 428	-44,4	3,5
Weimar, Stadt	38 789	-4,2	74 026	-4,0	1,9	295 426	0,3	556 080	-0,7	1,9
Deutschland	35 254	-0,0	67 111	-0,5	1,9	261 340	1,5	489 031	0,3	1,9
Ausland	3 535	-32,4	6 915	-28,3	2,0	34 086	-7,9	67 049	-7,5	2,0
Ausgewählte Städte zusammen	197 250	-5,6	380 353	-5,7	1,9	1 468 355	-2,1	2 869 890	-2,6	2,0
Deutschland	180 751	-3,5	349 411	-3,8	1,9	1 329 169	-1,0	2 603 484	-1,4	2,0
Ausland	16 499	-23,7	30 942	-22,6	1,9	139 186	-11,3	266 406	-13,2	1,9

**11. Beherbergungsstätten, angebotene Gästebetten und Kapazitätsauslastung
nach Betriebsarten sowie Campingplätze**

Betriebsart	September 2018								Jan. - Sep. 2018
	Betriebe			in den Betrieben angebotene Betten/Schlafgelegenheiten ¹⁾					durch- schnittliche Auslastung
	insgesamt	darunter geöffnete ²⁾		insgesamt	Veränderung gegenüber dem Vorjahres- monat	durch- schnittliche Auslastung	nachrichtlich		
		zusammen	Veränderung gegenüber dem Vorjahres- monat				maximales Angebot an Schlaf- gelegenheiten der letzten 13 Monate	Anteil der aktuell angebotenen Schlaf- gelegenheiten am Maximum	
Anzahl		%	Anzahl	%		Anzahl	%		
Hotels, Gasthöfe, Pensionen	929	909	-1,8	45 052	-0,8	44,9	46 369	97,2	37,4
Hotels (ohne Hotels garnis)	349	343	-1,4	30 117	-1,0	48,3	30 909	97,4	40,6
Hotels garnis	86	84	-	4 987	5,0	48,4	5 080	98,2	39,3
Gasthöfe	308	301	-2,9	6 151	-2,9	30,9	6 326	97,2	24,8
Pensionen	186	181	-1,6	3 797	-2,9	36,0	4 054	93,7	30,4
Ferienunterkünfte und ähnliche Beherbergungsstätten	249	241	-0,8	12 245	1,1	30,5	12 910	94,8	30,5
Erholungs- und Ferienheime	11	11	-	742	-	38,8	742	100,0	36,3
Ferienhäuser und Ferienwohnungen	136	132	0,8	4 580	3,8	26,8	4 767	96,1	29,5
Jugendherbergen und Hütten	102	98	-3,0	6 923	-0,4	31,9	7 401	93,5	30,6
Sonstige tourismusrelevante Unterkünfte	59	59	-3,3	7 578	-2,2	76,8	7 710	98,3	73,3
Vorsorge- u. Rehabilitations- kliniken	31	31	-3,1	5 577	-1,9	86,3	5 647	98,8	84,3
Schulungsheime	28	28	-3,4	2 001	-3,1	50,5	2 063	97,0	42,5
Beherbergungsstätten insgesamt	1 237	1 209	-1,7	64 875	-0,6	45,9	66 989	96,8	40,4
Campingplätze ³⁾	80	77	-2,5	18 804	0,2	x	42 556	44,2	x

1) Doppelbetten zählen als 2 Schlafgelegenheiten. Für Camping (Urlaubscamping ohne Dauercamping) wird 1 Stellplatz in 4 Schlafgelegenheiten umgerechnet. - 2) ganz oder teilweise geöffnet - 3) Campingplätze ohne Betriebe mit ausschließlich Dauercamping

**12. Beherbergungsstätten, angebotene Gästebetten und Kapazitätsauslastung
nach Reisegebieten sowie Campingplätze**

Reisegebiet	September 2018								Jan. - Sep. 2018
	Betriebe			in den Betrieben angebotene Betten/Schlafgelegenheiten ¹⁾					durch- schnittliche Auslastung
	insgesamt	darunter geöffnete ²⁾		insgesamt	Veränderung gegenüber dem Vorjahres- monat	durch- schnittliche Auslastung	nachrichtlich		
		zusammen	Veränderung gegenüber dem Vorjahres- monat				maximales Angebot an Schlaf- gelegenheiten der letzten 13 Monate	Anteil der aktuell angebotenen Schlaf- gelegenheiten am Maximum	
Anzahl		%	Anzahl	%		Anzahl	%		
Südharz Kyffhäuser	78	77	-1,3	4 220	2,1	44,2	4 444	95,0	38,3
Eichsfeld	53	53	-	2 438	9,5	42,1	2 464	98,9	40,6
Hainich	57	57	-	2 915	-0,1	50,9	2 943	99,0	46,4
Saaleland	54	52	-	2 272	-5,3	52,2	2 502	90,8	48,9
Städte Eisenach, Erfurt, Jena, Weimar	176	173	1,2	13 912	2,0	54,7	14 252	97,6	45,0
Thüringer Rhön	77	77	-2,5	2 993	-4,1	48,1	3 082	97,1	44,2
Thüringer Vogtland	60	57	-6,6	2 888	-8,6	36,8	2 957	97,7	31,1
Thüringer Wald	594	577	-2,4	28 506	-1,1	41,6	29 465	96,7	37,5
Übriges Thüringen	88	86	-2,3	4 731	-2,6	47,4	4 880	96,9	42,0
Thüringen insgesamt	1 237	1 209	-1,7	64 875	-0,6	45,9	66 989	96,8	40,4
Campingplätze ³⁾	80	77	-2,5	18 804	0,2	x	42 556	44,2	x

1) Doppelbetten zählen als 2 Schlafgelegenheiten. Für Camping (Urlaubscamping ohne Dauercamping) wird 1 Stellplatz in 4 Schlafgelegenheiten umgerechnet. - 2) ganz oder teilweise geöffnet - 3) Campingplätze ohne Betriebe mit ausschließlich Dauercamping

**13. Beherbergungsstätten, angebotene Gästebetten und Kapazitätsauslastung
nach Gemeindegruppen (ohne Camping)**

Gemeindegruppe	September 2018								Jan. - Sep. 2018
	Betriebe			in den Betrieben angebotene Betten/Schlafgelegenheiten ¹⁾					durch- schnittliche Auslastung
	insgesamt	darunter geöffnete ²⁾		insgesamt	Veränderung gegenüber dem Vorjahres- monat	durch- schnittliche Auslastung	nachrichtlich		
		zusammen	Veränderung gegenüber dem Vorjahres- monat				maximales Angebot an Schlaf- gelegenheiten der letzten 13 Monate	Anteil der aktuell angebotenen Schlaf- gelegenheiten am Maximum	
Anzahl		%	Anzahl	%		Anzahl	%		
Heilbäder zusammen	154	151	-1,3	12 152	-1,2	64,9	12 410	97,9	59,7
Mineral-, Moor-, Sole- und Thermalbäder	80	78	-3,7	6 386	-2,7	72,0	6 581	97,0	66,7
Orte mit Kurbetrieb	28	27	-	1 836	-1,3	55,2	1 858	98,8	53,1
heilklimatische Kurorte	38	38	2,7	3 110	1,2	54,3	3 149	98,8	48,2
Kneippheilbäder	8	8	-	820	1,5	70,7	822	99,8	64,0
Luftkurorte	14	14	-	513	-2,5	24,4	530	96,8	21,4
Erholungsorte	174	169	-2,9	9 613	0,9	37,7	9 844	97,7	34,4
Sonstige Gemeinden	895	875	-1,6	42 597	-0,8	42,6	44 205	96,4	36,4
Gemeindegruppen insgesamt	1 237	1 209	-1,7	64 875	-0,6	45,9	66 989	96,8	40,4

1) Doppelbetten zählen als 2 Schlafgelegenheiten. - 2) ganz oder teilweise geöffnet

14. Beherbergungsstätten, angebotene Gästebetten und Kapazitätsauslastung nach Kreisen (ohne Camping)

Kreisfreie Stadt Landkreis Land	September 2018								Jan. - Sep. 2018
	Betriebe			in den Betrieben angebotene Betten/Schlafgelegenheiten ¹⁾					durch- schnittliche Auslastung
	insgesamt	darunter geöffnete ²⁾		insgesamt	Veränderung gegenüber dem Vorjahres- monat	durch- schnittliche Auslastung	nachrichtlich		
		zusammen	Veränderung gegenüber dem Vorjahres- monat				maximales Angebot an Schlaf- gelegenheiten der letzten 13 Monate	Anteil der aktuell angebotenen Schlaf- gelegenheiten am Maximum	
Anzahl		%	Anzahl	%		Anzahl	%		
Stadt Erfurt	69	67	3,1	5 283	0,9	54,8	5 378	98,2	44,9
Stadt Gera	15	14	-17,6	1 186	-19,4	46,7	1 206	98,3	38,2
Stadt Jena	30	30	-	2 201	9,8	49,9	2 224	99,0	42,1
Stadt Suhl	19	19	-5,0	1 843	1,1	41,0	1 850	99,6	34,5
Stadt Weimar	47	46	-	4 363	0,9	56,6	4 574	95,4	46,9
Stadt Eisenach	30	30	-	2 065	-0,2	55,6	2 076	99,5	44,4
Eichsfeld	48	48	-	2 304	10,1	42,8	2 330	98,9	41,7
Nordhausen	35	35	2,9	1 788	0,8	37,6	1 796	99,6	30,0
Wartburgkreis	90	89	-3,3	4 134	-4,2	57,5	4 252	97,2	53,4
Unstrut-Hainich-Kreis	46	46	-	2 425	-	53,0	2 449	99,0	48,3
Kyffhäuserkreis	43	42	-4,5	2 432	3,1	49,1	2 648	91,8	44,2
Schmalkalden-Meiningen	121	116	-4,1	5 446	-2,5	36,6	5 663	96,2	32,8
Gotha	98	97	2,1	6 066	0,2	51,0	6 155	98,6	42,9
Sömmerda	19	19	-	671	-5,1	30,2	708	94,8	28,7
Hildburghausen	66	64	-1,5	2 898	1,8	39,1	2 962	97,8	37,8
Ilm-Kreis	89	87	-1,1	3 424	-0,6	35,2	3 567	96,0	30,6
Weimarer Land	50	49	-2,0	3 281	-1,8	53,6	3 350	97,9	46,9
Sonneberg	45	42	-	1 702	5,3	33,8	1 804	94,3	34,8
Saalfeld-Rudolstadt	97	95	-7,8	4 056	-5,9	38,2	4 303	94,3	33,0
Saale-Holzland-Kreis	47	45	-	2 005	-5,5	53,0	2 223	90,2	49,9
Saale-Orla-Kreis	69	68	1,5	2 821	-1,4	34,6	2 898	97,3	36,1
Greiz	38	36	-2,7	1 532	1,1	29,2	1 579	97,0	26,0
Altenburger Land	26	25	-3,8	949	-3,6	35,5	994	95,5	30,7
Thüringen	1 237	1 209	-1,7	64 875	-0,6	45,9	66 989	96,8	40,4

1) Doppelbetten zählen als 2 Schlafgelegenheiten. - 2) ganz oder teilweise geöffnet

**15. Beherbergungsstätten, angebotene Gästebetten und Kapazitätsauslastung
nach Kreisen und ausgewählten Betriebsarten**

Kreisfreie Stadt Landkreis Betriebsart	September 2018								Jan. - Sep. 2018
	Betriebe			in den Betrieben angebotene Betten/Schlafgelegenheiten ¹⁾					durch- schnittliche Auslastung
	insgesamt	darunter geöffnete ²⁾		insgesamt	Veränderung gegenüber dem Vorjahres- monat	durch- schnittliche Auslastung	nachrichtlich		
		zusammen	Veränderung gegenüber dem Vorjahres- monat				maximales Angebot an Schlaf- gelegenheiten der letzten 13 Monate	Anteil der aktuell angebotenen Schlaf- gelegenheiten am Maximum	
Anzahl		%	Anzahl	%		Anzahl	%		
Stadt Erfurt									
Hotels, Gasthöfe, Pensionen	56	55	1,9	4 559	0,8	56,3	4 632	98,4	46,0
darunter									
Hotels (ohne Hotels garnis)	21	21	-	2 949	-0,7	59,4	2 975	99,1	47,6
Gasthöfe	8	8	-	140	-1,4	40,1	142	98,6	30,6
Stadt Gera									
Hotels, Gasthöfe, Pensionen	13	12	-20,0	1 114	-20,5	47,4	1 131	98,5	38,8
darunter									
Hotels (ohne Hotels garnis)	6	6	-	832	-18,6	45,4	834	99,8	38,6
Gasthöfe	4	3	-25,0	71	-17,4	53,8	86	82,6	38,1
Stadt Jena									
Hotels, Gasthöfe, Pensionen	27	27	-	1 968	11,4	51,9	1 974	99,7	42,9
darunter									
Hotels (ohne Hotels garnis)	9	9	-	1 296	14,5	52,1	1 300	99,7	43,1
Gasthöfe	6	6	-	251	-	54,6	251	100,0	42,8
Stadt Suhl									
Hotels, Gasthöfe, Pensionen	15	15	-6,3	1 696	0,4	43,2	1 703	99,6	36,4
darunter									
Hotels (ohne Hotels garnis)	7	7	-	1 495	0,7	46,4	1 500	99,7	38,6
Gasthöfe	4	4	-20,0	49	-26,9	29,9	49	100,0	27,9
Stadt Weimar									
Hotels, Gasthöfe, Pensionen	37	36	2,9	3 665	1,4	58,3	3 871	94,7	47,5
darunter									
Hotels (ohne Hotels garnis)	12	11	-	1 968	-7,3	62,5	2 159	91,2	52,8
Gasthöfe	3	3	-	60	1,7	28,2	60	100,0	20,0
Stadt Eisenach									
Hotels, Gasthöfe, Pensionen	27	27	-	1 874	-0,2	57,7	1 885	99,4	46,1
darunter									
Hotels (ohne Hotels garnis)	14	14	-	1 453	-0,5	57,7	1 464	99,2	46,7
Gasthöfe	4	4	-	87	-	34,7	87	100,0	27,6
Eichsfeld									
Hotels, Gasthöfe, Pensionen	35	35	-	1 440	15,3	32,4	1 465	98,3	31,2
darunter									
Hotels (ohne Hotels garnis)	13	13	-	1 061	21,5	37,8	1 079	98,3	36,6
Gasthöfe	17	17	-	309	0,3	14,8	316	97,8	13,1
Nordhausen									
Hotels, Gasthöfe, Pensionen	25	25	-	1 225	0,2	44,2	1 233	99,4	31,0
darunter									
Hotels (ohne Hotels garnis)	14	14	-	925	0,3	47,7	926	99,9	32,3
Gasthöfe	4	4	-	82	-	21,0	82	100,0	19,6

1) Doppelbetten zählen als 2 Schlafgelegenheiten. - 2) ganz oder teilweise geöffnet

Noch: 15. Beherbergungsstätten, angebotene Gästebetten und Kapazitätsauslastung
nach Kreisen und ausgewählten Betriebsarten

Kreisfreie Stadt Landkreis Betriebsart	September 2018								Jan. - Sep. 2018
	Betriebe			in den Betrieben angebotene Betten/Schlafgelegenheiten ¹⁾					durch- schnittliche Auslastung
	insgesamt	darunter geöffnete ²⁾		insgesamt	Veränderung gegenüber dem Vorjahres- monat	durch- schnittliche Auslastung	nachrichtlich		
		zusammen	Veränderung gegenüber dem Vorjahres- monat				maximales Angebot an Schlaf- gelegenheiten der letzten 13 Monate	Anteil der aktuell angebotenen Schlaf- gelegenheiten am Maximum	
Anzahl		%	Anzahl	%	Anzahl	%			
Wartburgkreis									
Hotels, Gasthöfe, Pensionen	60	59	-4,8	1 762	-7,6	37,1	1 866	94,4	30,9
darunter									
Hotels (ohne Hotels garnis)	22	21	-12,5	1 011	-12,6	41,2	1 101	91,8	34,3
Gasthöfe	26	26	4,0	528	2,1	29,3	542	97,4	23,8
Unstrut-Hainich-Kreis									
Hotels, Gasthöfe, Pensionen	30	30	-	1 428	-0,1	47,3	1 435	99,5	40,0
darunter									
Hotels (ohne Hotels garnis)	13	13	-	939	-4,5	52,2	943	99,6	43,8
Gasthöfe	8	8	-	201	6,3	27,7	203	99,0	20,8
Kyffhäuserkreis									
Hotels, Gasthöfe, Pensionen	25	24	-7,7	774	-2,8	47,6	804	96,3	37,3
darunter									
Hotels (ohne Hotels garnis)	5	5	-	378	2,4	63,5	389	97,2	48,9
Gasthöfe	12	12	-	257	-0,8	28,7	260	98,8	21,9
Schmalkalden-Meiningen									
Hotels, Gasthöfe, Pensionen	96	92	-4,2	4 312	-2,4	37,5	4 475	96,4	32,7
darunter									
Hotels (ohne Hotels garnis)	33	32	-	3 075	-0,9	39,4	3 137	98,0	35,4
Gasthöfe	34	33	-8,3	649	-8,1	33,9	674	96,3	26,3
Gotha									
Hotels, Gasthöfe, Pensionen	74	73	2,8	4 748	0,2	51,0	4 808	98,8	41,9
darunter									
Hotels (ohne Hotels garnis)	30	30	3,4	3 788	0,4	54,4	3 824	99,1	45,9
Gasthöfe	25	24	4,3	507	4,3	37,0	517	98,1	25,4
Sömmerda									
Hotels, Gasthöfe, Pensionen	17	17	-	501	-6,7	32,9	538	93,1	29,6
darunter									
Hotels (ohne Hotels garnis)	7	7	-	298	-10,2	34,7	332	89,8	27,2
Gasthöfe	4	4	-	57	-	30,1	57	100,0	27,8
Hildburghausen									
Hotels, Gasthöfe, Pensionen	49	47	-4,1	1 730	2,3	32,8	1 789	96,7	30,7
darunter									
Hotels (ohne Hotels garnis)	18	17	-	1 143	6,9	38,9	1 181	96,8	37,1
Gasthöfe	19	19	-5,0	356	-5,6	21,4	367	97,0	19,5
Ilm-Kreis									
Hotels, Gasthöfe, Pensionen	68	66	-2,9	2 582	-2,4	39,3	2 722	94,9	32,2
darunter									
Hotels (ohne Hotels garnis)	26	25	-3,8	1 738	-2,6	42,8	1 832	94,9	35,0
Gasthöfe	19	19	-	377	0,3	28,8	382	98,7	23,8

1) Doppelbetten zählen als 2 Schlafgelegenheiten. - 2) ganz oder teilweise geöffnet

Noch: 15. Beherbergungsstätten, angebotene Gästebetten und Kapazitätsauslastung
nach Kreisen und ausgewählten Betriebsarten

Kreisfreie Stadt Landkreis Betriebsart	September 2018								Jan. - Sep. 2018
	Betriebe			in den Betrieben angebotene Betten/Schlafgelegenheiten ¹⁾					durch- schnittliche Auslastung
	insgesamt	darunter geöffnete ²⁾		insgesamt	Veränderung gegenüber dem Vorjahres- monat	durch- schnittliche Auslastung	nachrichtlich		
		zusammen	Veränderung gegenüber dem Vorjahres- monat				maximales Angebot an Schlaf- gelegenheiten der letzten 13 Monate	Anteil der aktuell angebotenen Schlaf- gelegenheiten am Maximum	
Anzahl		%	Anzahl	%		Anzahl	%		
Weimarer Land									
Hotels, Gasthöfe, Pensionen	37	37	2,8	1 953	0,9	49,0	1 964	99,4	39,7
darunter									
Hotels (ohne Hotels garnis)	13	13	-	1 338	-	56,8	1 345	99,5	46,2
Gasthöfe	9	9	-	196	1,0	23,3	196	100,0	18,9
Sonneberg									
Hotels, Gasthöfe, Pensionen	33	31	-	878	-1,6	28,7	952	92,2	26,9
darunter									
Hotels (ohne Hotels garnis)	11	11	-	351	-8,8	26,7	393	89,3	25,1
Gasthöfe	14	12	-7,7	230	-5,0	30,2	262	87,8	26,0
Saalfeld-Rudolstadt									
Hotels, Gasthöfe, Pensionen	74	73	-6,4	2 541	-6,5	36,2	2 668	95,2	29,2
darunter									
Hotels (ohne Hotels garnis)	35	34	-2,9	1 582	-2,6	37,9	1 666	95,0	30,5
Gasthöfe	28	28	-12,5	635	-14,2	32,9	646	98,3	26,2
Saale-Holzland-Kreis									
Hotels, Gasthöfe, Pensionen	34	34	-	1 165	-4,7	45,7	1 229	94,8	39,6
darunter									
Hotels (ohne Hotels garnis)	11	11	-8,3	670	-2,3	50,1	680	98,5	44,4
Gasthöfe	17	17	-	353	-0,3	33,0	354	99,7	29,2
Saale-Orla-Kreis									
Hotels, Gasthöfe, Pensionen	47	46	4,5	1 498	2,0	29,5	1 525	98,2	29,5
darunter									
Hotels (ohne Hotels garnis)	14	14	-	806	-0,4	28,4	811	99,4	31,9
Gasthöfe	23	22	4,8	437	3,1	30,5	457	95,6	24,7
Greiz									
Hotels, Gasthöfe, Pensionen	26	25	-3,8	956	-1,2	34,9	972	98,4	29,5
darunter									
Hotels (ohne Hotels garnis)	6	6	-	577	-	42,2	578	99,8	35,5
Gasthöfe	15	14	-6,7	231	-4,9	19,0	246	93,9	16,9
Altenburger Land									
Hotels, Gasthöfe, Pensionen	24	23	-4,2	683	-4,9	32,8	728	93,8	27,4
darunter									
Hotels (ohne Hotels garnis)	9	9	-	444	-2,2	35,1	460	96,5	27,7
Gasthöfe	5	5	-	88	-2,2	35,1	90	97,8	27,2

1) Doppelbetten zählen als 2 Schlafgelegenheiten. - 2) ganz oder teilweise geöffnet

**16. Beherbergungsstätten, angebotene Gästebetten und Kapazitätsauslastung
nach ausgewählten Gemeinden (ohne Camping)**

Landkreis Gemeinde	September 2018								Jan. - Sep. 2018
	Betriebe			in den Betrieben angebotene Betten/Schlafgelegenheiten ¹⁾					durch- schnittliche Auslastung
	insgesamt	darunter geöffnete ²⁾		insgesamt	Veränderung gegenüber dem Vorjahres- monat	durch- schnittliche Auslastung	nachrichtlich		
		zusammen	Veränderung gegenüber dem Vorjahres- monat				maximales Angebot an Schlaf- gelegenheiten der letzten 13 Monate	Anteil der aktuell angebotenen Schlaf- gelegenheiten am Maximum	
Anzahl		%	Anzahl	%		Anzahl	%		
Eichsfeld									
Dingelstädt, Stadt	3	3	-	52	-	15,7	52	100,0	15,6
Heilbad Heiligenstadt, Stadt	9	9	-	752	-1,2	64,9	765	98,3	61,0
Küllstedt	3	3	-	50	-	5,4	50	100,0	7,6
Schimberg	4	4	-	109	7,9	20,1	111	98,2	23,7
Leinefelde-Worbis, Stadt	11	11	-	300	-	37,1	304	98,7	33,0
Sonnenstein	3	3	-	95	-1,0	35,9	96	99,0	34,5
Nordhausen									
Bleicherode, Stadt	3	3	-	135	-	21,0	136	99,3	28,1
Neustadt/Harz	5	5	-	230	-	26,6	230	100,0	18,0
Nordhausen, Stadt	12	12	-	640	0,3	41,7	646	99,1	35,0
Harztor	8	8	14,3	494	2,5	45,3	494	100,0	28,8
Wartburgkreis									
Bad Salzungen, Stadt	12	12	-	887	0,6	74,5	888	99,9	71,8
Buttlar	4	4	100,0	59	63,9	14,2	65	90,8	8,2
Dernbach	3	3	-25,0	54	-49,1	27,3	54	100,0	21,4
Leimbach	3	3	-	54	-	9,8	55	98,2	11,8
Marksuhl	3	3	-25,0	57	-18,6	12,3	57	100,0	15,4
Mihla	3	3	-	68	-	15,2	68	100,0	15,5
Ruhla, Stadt	10	10	-9,1	282	-19,7	27,4	289	97,6	24,2
Urnshausen	3	3	50,0	148	49,5	37,4	148	100,0	36,5
Wutha-Farnroda	5	5	-	89	-5,3	36,9	94	94,7	29,7
Hörselberg-Hainich	5	5	-	148	-	46,1	148	100,0	33,6
Bad Liebenstein, Stadt	13	12	-7,7	1 156	-7,1	80,7	1 247	92,7	72,3
Kaltennordheim, Stadt	3	3	-	109	0,9	19,7	112	97,3	22,1
Unstrut-Hainich-Kreis									
Bad Langensalza, Stadt	11	11	-	831	-0,5	65,8	837	99,3	60,0
Mühlhausen/Thüringen, Stadt	16	16	-	820	4,7	40,0	821	99,9	35,0
Kyffhäuserkreis									
Bad Frankenhausen/Kyffhäuser, Stadt	12	11	-15,4	837	-2,2	66,2	861	97,2	56,4
Sondershausen, Stadt	11	11	-	964	10,7	42,4	1 142	84,4	42,6
Kyffhäuserland	6	6	-	137	1,5	19,6	137	100,0	14,4
Schmalkalden-Meiningen									
Breitungen/Werra	4	4	-	101	-	16,6	101	100,0	16,7
Floh-Seligenthal	9	9	-	185	0,5	29,9	185	100,0	24,6
Meiningen, Stadt	12	12	-	406	-12,5	38,9	467	86,9	31,8
Oberhof, Stadt	26	24	-	2 702	1,5	39,2	2 766	97,7	38,1
Oberschöna, Kurort	4	4	-	120	12,1	23,5	120	100,0	17,9
Schmalkalden, Kurort, Stadt	11	11	-	395	-0,5	44,5	399	99,0	36,3
Steinbach-Hallenberg, Kurort, Stadt	6	4	-	81	-4,7	23,7	118	68,6	22,8
Brotterode-Trusetal, Stadt	13	12	-14,3	435	-9,4	32,2	468	92,9	24,8
Zella-Mehlis, Stadt	8	8	-	252	0,4	46,0	253	99,6	41,5

1) Doppelbetten zählen als 2 Schlafgelegenheiten. - 2) ganz oder teilweise geöffnet

Noch: 16. Beherbergungsstätten, angebotene Gästebetten und Kapazitätsauslastung
nach ausgewählten Gemeinden (ohne Camping)

Landkreis Gemeinde	September 2018								Jan. - Sep. 2018
	Betriebe			in den Betrieben angebotene Betten/Schlafgelegenheiten ¹⁾					durch- schnittliche Auslastung
	insgesamt	darunter geöffnete ²⁾		insgesamt	Veränderung gegenüber dem Vorjahres- monat	durch- schnittliche Auslastung	nachrichtlich		
		zusammen	Veränderung gegenüber dem Vorjahres- monat				maximales Angebot an Schlaf- gelegenheiten der letzten 13 Monate	Anteil der aktuell angebotenen Schlaf- gelegenheiten am Maximum	
Anzahl		%	Anzahl	%		Anzahl	%		
Gotha									
Friedrichroda, Stadt	21	21	-	2 182	-1,2	57,9	2 211	98,7	50,7
Georgenthal/Thür. Wald	4	4	-	209	1,5	42,8	213	98,1	31,5
Gotha, Stadt	15	15	-	1 038	-0,6	51,9	1 054	98,5	38,8
Luisenthal	4	4	-	263	-	48,9	263	100,0	37,8
Ohdruf, Stadt	3	3	-	53	-	55,4	53	100,0	25,2
Bad Tabarz	8	8	-	820	1,5	70,7	822	99,8	64,0
Tambach-Dietharz/Thür. Wald, Stadt	12	12	-	488	-2,4	23,2	504	96,8	20,4
Waltershausen, Stadt	5	5	-	129	-	47,4	129	100,0	34,0
Drei Gleichen	5	4	-	105	-1,9	41,4	115	91,3	30,4
Nesse-Apfelstädt	4	4	33,3	307	4,1	46,8	319	96,2	33,9
Hörsel	3	3	50,0	113	31,4	26,9	113	100,0	24,5
Sömmerda									
Kölleda, Stadt	3	3	-	40	-	32,4	40	100,0	29,5
Sömmerda, Stadt	3	3	-	96	-	44,8	96	100,0	35,0
Weißensee, Stadt	5	5	-	288	-0,7	29,8	291	99,0	34,7
Hildburghausen									
Bad Colberg-Heldburg, Stadt	5	4	-20,0	360	-3,7	48,3	370	97,3	49,0
Eisfeld, Stadt	5	5	-	152	-1,9	37,5	155	98,1	36,6
Hildburghausen, Stadt	4	3	-25,0	86	-13,1	26,9	99	86,9	22,0
Sachsenbrunn	6	6	20,0	114	11,8	24,7	114	100,0	21,0
Schleusingen, Stadt	4	4	-	93	-	27,1	93	100,0	28,4
St.Kilian	7	7	-	387	-0,5	12,1	389	99,5	18,7
Masserberg	20	20	5,3	1 360	7,3	50,8	1 385	98,2	48,3
Römhild, Stadt	3	3	-	72	-	39,5	72	100,0	24,5
Ilm-Kreis									
Arnstadt, Stadt	10	10	-	443	-0,2	38,0	445	99,6	30,7
Elgersburg	4	4	-	127	-	41,8	127	100,0	35,4
Frankenhain	3	3	-	121	-	21,7	121	100,0	19,2
Frauenwald	5	5	-	160	-	50,4	160	100,0	40,6
Gehlberg	5	5	-	138	1,5	27,4	138	100,0	24,4
Geraberg	3	3	-	111	-	35,6	111	100,0	33,0
Großbreitenbach, Stadt	3	3	50,0	84	23,5	13,1	87	96,6	18,9
Amt Wachsenburg	3	3	-	62	-	22,8	62	100,0	20,9
Ilmenau, Stadt	15	14	-6,7	951	-7,2	37,5	1 035	91,9	31,6
Neustadt am Rennsteig	5	5	-	240	0,4	57,9	240	100,0	49,1
Schmiedefeld am Rennsteig	8	8	-	181	-1,1	32,9	187	96,8	29,0
Ilmtal	3	3	-	120	-1,6	24,2	122	98,4	26,6
Weimarer Land									
Apolda, Stadt	3	3	-	418	0,5	46,7	418	100,0	32,3
Bad Berka, Stadt	7	7	-12,5	539	-8,8	61,6	539	100,0	61,3
Bad Sulza, Stadt	13	13	8,3	1 040	3,9	68,7	1 040	100,0	63,5
Mönchenholzhausen	3	3	-	207	-	36,8	207	100,0	30,0
Nohra	3	3	-	160	1,3	43,6	164	97,6	30,5
Ilmtal-Weinstraße	3	3	-	110	-	21,5	114	96,5	14,2

1) Doppelbetten zählen als 2 Schlafgelegenheiten. - 2) ganz oder teilweise geöffnet

Noch: 16. Beherbergungsstätten, angebotene Gästebetten und Kapazitätsauslastung
nach ausgewählten Gemeinden (ohne Camping)

Landkreis Gemeinde	September 2018								Jan. - Sep. 2018
	Betriebe			in den Betrieben angebotene Betten/Schlafgelegenheiten ¹⁾					durch- schnittliche Auslastung
	insgesamt	darunter geöffnete ²⁾		insgesamt	Veränderung gegenüber dem Vorjahres- monat	durch- schnittliche Auslastung	nachrichtlich		
		zusammen	Veränderung gegenüber dem Vorjahres- monat				maximales Angebot an Schlaf- gelegenheiten der letzten 13 Monate	Anteil der aktuell angebotenen Schlaf- gelegenheiten am Maximum	
Anzahl		%	Anzahl	%	Anzahl	%			
Sonneberg									
Lauscha, Stadt	5	5	-	112	-	31,8	112	100,0	27,6
Neuhaus am Rennweg, Stadt	13	11	-	446	1,8	40,4	493	90,5	37,8
Schalkau, Stadt	4	4	-	251	66,2	22,0	251	100,0	31,0
Sonneberg, Stadt	11	11	10,0	369	4,8	39,1	385	95,8	33,5
Steinach, Stadt	4	4	-	171	-12,3	21,5	195	87,7	21,9
Frankenblick	5	5	-	250	-	18,3	250	100,0	24,8
Saalfeld-Rudolstadt									
Bad Blankenburg, Stadt	5	5	-16,7	500	-8,4	45,0	531	94,2	41,5
Cursdorf	3	3	-25,0	136	-27,3	31,1	136	100,0	26,0
Lehesten, Stadt	3	3	-	161	2,5	19,0	161	100,0	21,5
Meura	3	3	-25,0	57	-30,5	15,0	57	100,0	24,5
Oberweißbach/Thür. Wald, Stadt	3	3	-	81	-	18,2	81	100,0	11,6
Rudolstadt, Stadt	7	7	-	341	-0,3	46,9	342	99,7	42,0
Saalfeld/Saale, Stadt	15	15	7,1	749	3,9	43,6	761	98,4	39,1
Schwarzburg	4	4	-20,0	270	-14,3	25,5	309	87,4	27,4
Leutenberg, Stadt	4	4	-20,0	149	-10,2	43,9	154	96,8	29,9
Saalfelder Höhe	9	8	-	490	3,2	31,3	597	82,1	22,2
Uhlstädt-Kirchhasel	7	7	-	267	-4,3	45,9	279	95,7	41,0
Unterwellenborn	5	5	-	131	-1,5	36,4	135	97,0	27,9
Königsee-Rottenbach, Stadt	4	4	-	98	2,1	33,7	98	100,0	30,4
Saale-Holzland-Kreis									
Bad Klosterlausnitz	9	9	-10,0	638	-11,5	81,2	699	91,3	81,4
Eisenberg, Stadt	5	5	25,0	218	14,1	30,1	218	100,0	27,6
Stadtroda, Stadt	3	3	-	86	-	14,5	86	100,0	12,7
Saale-Orla-Kreis									
Bad Lobenstein, Stadt	6	6	-	366	-	62,9	366	100,0	59,5
Neustadt an der Orla, Stadt	7	7	-	191	1,1	19,0	193	99,0	16,2
Schleiz, Stadt	3	3	-	67	3,1	38,1	67	100,0	32,9
Triptis, Stadt	3	3	-	142	-	19,6	142	100,0	27,3
Ziegenrück, Stadt	6	6	-	172	-1,1	31,7	174	98,9	47,3
Wurzbach, Stadt	3	3	-	304	-	35,3	304	100,0	38,9
Saalburg-Ebersdorf, Stadt	10	10	11,1	388	5,4	30,9	438	88,6	42,8
Greiz									
Berga/Elster, Stadt	4	3	-	87	-	26,9	118	73,7	21,4
Greiz, Stadt	7	6	-	181	18,3	21,8	194	93,3	18,4
Weida, Stadt	3	3	-	74	5,7	16,4	74	100,0	17,5
Zeulenroda-Triebes, Stadt	6	6	-	616	0,3	32,5	616	100,0	31,3
Mohlsdorf-Teichwolframsdorf	3	3	-	90	-2,2	59,2	92	97,8	47,5
Altenburger Land									
Altenburg, Stadt	7	6	-14,3	342	-7,8	38,8	381	89,8	32,1
Meuselwitz, Stadt	5	5	-	75	-5,1	22,1	79	94,9	26,1
Schmölln, Stadt	3	3	-	97	-	40,2	97	100,0	29,5

1) Doppelbetten zählen als 2 Schlafgelegenheiten. - 2) ganz oder teilweise geöffnet

**17. Beherbergungsstätten, angebotene Gästebetten und Kapazitätsauslastung
in Städten des Vereins Städtetourismus in Thüringen e.V.**

Stadt	September 2018								Jan. - Sep. 2018
	Betriebe			in den Betrieben angebotene Betten/Schlafgelegenheiten ¹⁾					durch- schnittliche Auslastung
	insgesamt	darunter geöffnete ²⁾		insgesamt	Veränderung gegenüber dem Vorjahres- monat	durch- schnittliche Auslastung	nachrichtlich		
		zusammen	Veränderung gegenüber dem Vorjahres- monat				maximales Angebot an Schlaf- gelegenheiten der letzten 13 Monate	Anteil der aktuell angebotenen Schlaf- gelegenheiten am Maximum	
Anzahl		%	Anzahl	%		Anzahl	%		
Altenburg, Stadt	7	6	-14,3	342	-7,8	38,8	381	89,8	32,1
Apolda, Stadt	3	3	-	418	0,5	46,7	418	100,0	32,3
Arnstadt, Stadt	10	10	-	443	-0,2	38,0	445	99,6	30,7
Bad Langensalza, Stadt	11	11	-	831	-0,5	65,8	837	99,3	60,0
Eisenach, Stadt	30	30	-	2 065	-0,2	55,6	2 076	99,5	44,4
Erfurt, Stadt	69	67	3,1	5 283	0,9	54,8	5 378	98,2	44,9
Gera, Stadt	15	14	-17,6	1 186	-19,4	46,7	1 206	98,3	38,2
Gotha, Stadt	15	15	-	1 038	-0,6	51,9	1 054	98,5	38,8
Ilmenau, Stadt	15	14	-6,7	951	-7,2	37,5	1 035	91,9	31,6
Jena, Stadt	30	30	-	2 201	9,8	49,9	2 224	99,0	42,1
Meiningen, Stadt	12	12	-	406	-12,5	38,9	467	86,9	31,8
Mühlhausen/Thüringen, Stadt	16	16	-	820	4,7	40,0	821	99,9	35,0
Nordhausen, Stadt	12	12	-	640	0,3	41,7	646	99,1	35,0
Rudolstadt, Stadt	7	7	-	341	-0,3	46,9	342	99,7	42,0
Saalfeld/Saale, Stadt	15	15	7,1	749	3,9	43,6	761	98,4	39,1
Schmalkalden, Kurort, Stadt	11	11	-	395	-0,5	44,5	399	99,0	36,3
Sondershausen, Stadt	11	11	-	964	10,7	42,4	1 142	84,4	42,6
Suhl, Stadt	19	19	-5,0	1 843	1,1	41,0	1 850	99,6	34,5
Weimar, Stadt	47	46	-	4 363	0,9	56,6	4 574	95,4	46,9
Ausgewählte Städte zusammen	355	349	-0,9	25 279	-0,0	50,2	26 056	97,0	41,8

1) Doppelbetten zählen als 2 Schlafgelegenheiten. - 2) ganz oder teilweise geöffnet

18. Beherbergungsstätten der Hotellerie mit 25 und mehr Gästezimmern und deren Auslastung nach Betriebsarten

Betriebsart	September 2018				Jan. - Sep. 2018
	Betriebe mit 25 und mehr Gästezimmern insgesamt	darunter geöffnete Betriebe ¹⁾		durchschnittliche Auslastung der Gästezimmer ²⁾	
		zusammen	Veränderung gegenüber dem Vorjahresmonat		
Anzahl		%			
Hotels, Gasthöfe, Pensionen	234	231	- 0,9	64,7	53,7
Hotels (ohne Hotels garnis)	189	186	- 2,6	64,1	53,2
Hotels garnis	30	30	7,1	70,2	58,2
Gasthöfe	9	9	-	65,4	50,2
Pensionen	6	6	20,0	53,2	50,4

1) ganz oder teilweise geöffnet

2) rechnerischer Wert: (belegte Gästezimmertage / angebotene Gästezimmertage) x 100 im Berichtsmonat bzw. Jahresteil

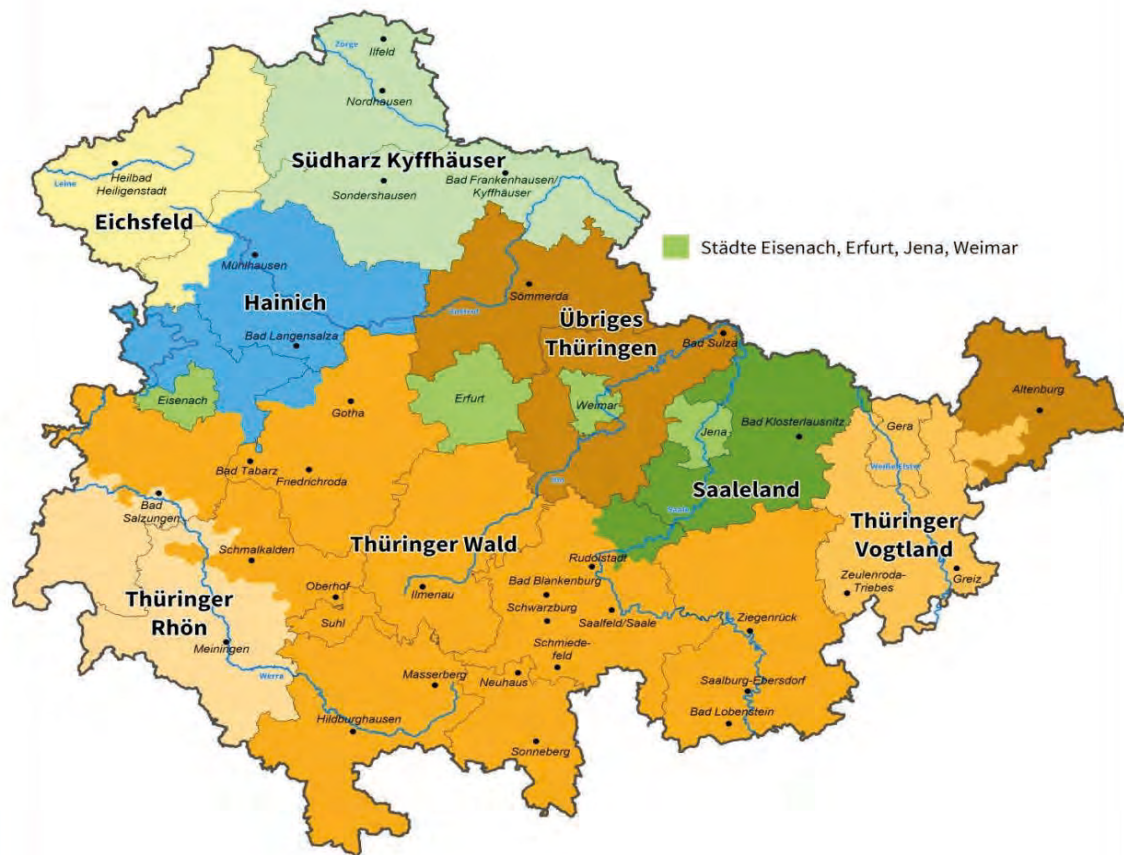
19. Beherbergungsstätten der Hotellerie mit 25 und mehr Gästezimmern und deren Auslastung nach Kreisen

Kreisfreie Stadt Landkreis Land	September 2018			Jan. - Sep. 2018	
	Betriebe mit 25 und mehr Gästezimmern insgesamt	darunter geöffnete Betriebe ¹⁾		durchschnittliche Auslastung der Gästezimmer ²⁾	
		zusammen	Veränderung gegenüber dem Vorjahresmonat		
				Anzahl	%
Stadt Erfurt	23	23	-	77,8	64,3
Stadt Gera	6	6	-	57,5	51,9
Stadt Jena	10	10	11,1	71,2	60,2
Stadt Suhl	6	6	-	65,8	53,7
Stadt Weimar	16	15	-	77,3	61,6
Stadt Eisenach	14	14	-	74,2	59,9
Eichsfeld	4	4	-	52,9	51,0
Nordhausen	10	10	- 9,1	54,2	40,5
Wartburgkreis	11	10	- 9,1	59,2	49,1
Unstrut-Hainich-Kreis	6	6	- 14,3	70,9	60,3
Kyffhäuserkreis	5	5	-	69,9	56,5
Schmalkalden-Meiningen	22	22	-	49,2	43,2
Gotha	20	20	-	70,6	56,4
Sömmerda	5	5	-	53,5	50,2
Hildburghausen	10	10	11,1	46,2	41,3
Ilm-Kreis	14	13	- 7,1	56,7	44,3
Weimarer Land	10	10	-	70,5	57,9
Sonneberg	2	2	.	.	.
Saalfeld-Rudolstadt	20	20	-	43,8	36,6
Saale-Holzland-Kreis	6	6	-	65,2	55,4
Saale-Orla-Kreis	6	6	-	39,3	42,6
Greiz	4	4	-	63,3	48,5
Altenburger Land	4	4	.	.	.
Thüringen	234	231	- 0,9	64,7	53,7

1) ganz oder teilweise geöffnet

2) rechnerischer Wert: (belegte Gästezimmertage / angebotene Gästezimmertage) x 100 im Berichtsmonat bzw. Jahresteil

Reisegebiete in Thüringen



Thüringer Landesamt für Statistik

