



STATISTISCHER BERICHT

LIV-j/17

Steuerpflichtige und steuerbarer Umsatz in Thüringen 2017

Bestell-Nr. 11 401

Zeichenerklärung

- nichts vorhanden (genau Null)
- 0 weniger als die Hälfte von 1 in der letzten besetzten Stelle, jedoch mehr als nichts
- . Zahlenwert unbekannt oder geheim zu halten
- ... Zahlenwert lag bei Redaktionsschluss noch nicht vor
- x Tabellenfach gesperrt, weil Aussage nicht sinnvoll
- p vorläufige Zahl
- r berichtigte Zahl
- / Zahlenwert nicht sicher genug
- () Aussagewert eingeschränkt

Anmerkung: Abweichungen in den Summen, auch im Vergleich zu anderen Veröffentlichungen, erklären sich aus dem Runden von Einzelwerten.

Herausgeber:

Thüringer Landesamt für Statistik

Europaplatz 3, 99091 Erfurt

Postfach 90 01 63, 99104 Erfurt

Telefon: 0361 57331-9642/9647

Telefax: 0361 57331-9699

Internet: statistik.thueringen.de

E-Mail: auskunft@statistik.thueringen.de

Auskunft erteilt:

Referat: Steuern, Gewerbeanzeigen,
Insolvenzen, Rechtspflege

Telefon: 03 61 57331 9280

Herausgegeben im April 2019

Heft-Nr.: 71/19

Preis: 10,00 Euro

© Thüringer Landesamt für Statistik, Erfurt, 2019

Vervielfältigung und Verbreitung, auch auszugsweise, mit Quellenangabe gestattet.

Inhaltsverzeichnis

Seite

Vorbemerkungen

2

Tabellen

1.	Steuerpflichtige, deren steuerbarer Umsatz und Umsatzsteuer-Vorauszahlung seit 1992	7
2.	Steuerpflichtige und steuerbarer Umsatz 2016 und 2017 nach Rechtsformen der Unternehmen	9
3.	Steuerpflichtige und steuerbarer Umsatz 2016 und 2017 nach Umsatzgrößenklassen	9
4.	Steuerpflichtige, deren steuerbarer Umsatz und Umsatzsteuer-Vorauszahlungen 2017	10
4.1	nach Wirtschaftsabschnitten	10
4.2	nach Wirtschaftszweigen	12
5.	Steuerpflichtige und deren Lieferungen und Leistungen 2017	24
5.1	nach Umsatzgrößenklassen und Wirtschaftsabschnitten	24
5.2	nach Umsatzgrößenklassen und Wirtschaftszweigen	28
5.3	nach Rechtsformen und Wirtschaftsabschnitten	76
5.4	nach Rechtsformen und Wirtschaftszweigen	78
5.5	nach der Besteuerung der Umsätze und Wirtschaftsabschnitten	102
5.6	nach der Besteuerung der Umsätze und Wirtschaftszweigen	104

Grafik

Steuerpflichtige, deren steuerbarer Umsatz sowie Lieferungen und Leistungen seit 2007	8
Umsatzsteuerpflichtige und deren Umsatz aus Lieferungen und Leistungen 2017 nach Wirtschaftsabschnitten	11

Vorbemerkungen

Entsprechend dem novellierten Gesetz über Steuerstatistiken, Artikel 35 des Jahressteuergesetzes 1996 vom 11. Oktober 1995, BGBl. I, S. 1250, 1409, wird die Umsatzsteuerstatistik der Voranmeldungen seit dem Kalenderjahr 1996 jährlich durchgeführt.

Die Umsatzsteuerstatistik ist als Sekundärstatistik an die steuerrechtlichen Tatbestände gebunden. Die Umsätze werden aus dem Datenbestand der Finanzämter übernommen. Als Erhebungsgrundlage stehen den Statistischen Landesämtern Daten der Finanzverwaltungen mit anonymisierten Angaben aus den Umsatzsteuer-Voranmeldungen zur Verfügung.

Der folgende Tabellenbericht gibt einen Überblick über die Zahl der Unternehmen sowie die Lieferungen und Leistungen in regionaler und wirtschaftlicher Gliederung, die erstmals für die Umsatzsteuerstatistik 2009 nach der „Klassifikation der Wirtschaftszweige, Ausgabe 2008 (WZ 2008)“ erfolgte. Da sich die WZ 2008 wesentlich von der vorangegangenen WZ 2003 unterscheidet, ist die Vergleichbarkeit mit den Vorjahren unterbrochen und nur bedingt möglich.

Rechtsgrundlagen

Die Umsatzsteuerstatistik wurde nach dem Gesetz über Steuerstatistiken vom 11. Oktober 1995 (BGBl. I S. 1250, 1409), in der jeweils gültigen Fassung, in Verbindung mit dem Bundesstatistikgesetz (BStatG) vom 22. Januar 1987 (BGBl. I S. 462, 565), in der jeweils gültigen Fassung, durchgeführt.

Eine weitere Rechtsgrundlage bildet das Umsatzsteuergesetz in der Fassung der Bekanntmachung vom 21. Februar 2005 (BGBl. I S. 386), unter Berücksichtigung späterer Änderungen.

Methodische Hinweise

Mit Beginn des EU-Binnenmarktes zum 1. Januar 1993 wurden innerhalb der EU die Zollgrenzen aufgehoben. Die von den Zollbehörden bisher für Warenbezüge aus EU-Mitgliedsländern erhobene Einfuhrumsatzsteuer wurde durch den innergemeinschaftlichen Erwerb ersetzt. Demzufolge umfasst der steuerbare Umsatz sowohl die Lieferungen und sonstigen Leistungen als auch die innergemeinschaftlichen Erwerbe, welche von den Unternehmen in die Umsatzsteuer-Voranmeldung eingetragen werden müssen.

Für die Umsatzsteuer ist das Finanzamt zuständig, von dessen Bezirk aus der Unternehmer sein Unternehmen ganz oder vorwiegend betreibt.

Grundlage für die Erstellung des vorliegenden Berichtes sind aus den Umsatzsteuer-Voranmeldungen stammende Daten. Veränderte Angaben, die sich aus den wesentlich später vorliegenden Jahreserklärungen ergeben, können in der Statistik nicht berücksichtigt werden. Es werden nicht alle tätigen Unternehmen erfasst, sondern nur jene, die der maschinellen Umsatzsteuerüberwachung durch die Finanzverwaltung unterliegen. Somit werden nur Unternehmen einbezogen, die für das Erhebungsjahr monatliche oder vierteljährliche Umsatzsteuer-Voranmeldungen abgegeben haben, deren steuerbare Jahresumsätze über 17 500 EUR betragen und deren Hauptsitz in Thüringen liegt.

Umsatzsteuerrechtlich bedingt bleiben folgende Unternehmen unberücksichtigt:

- die „Jahreszahler“, die keine Umsatzsteuer-Voranmeldung abgeben, weil ihre Steuerschuld für das vorangegangene Kalenderjahr nicht mehr als 1 000 EUR beträgt (§ 18 Abs. 2 UStG),
- die Kleinunternehmer mit einem Vorjahresumsatz < 17 500 EUR und einem Umsatz im laufenden Jahr, der voraussichtlich 50 000 EUR nicht übersteigen wird (§ 19 Abs. 1 UStG),
- land- und forstwirtschaftliche Betriebe, für die auf Grund der Durchschnittsbesteuerung nach § 24 Abs. 1 UStG keine Steuerzahllast entsteht,
- Organtöchter (Organgesellschaften), die gemäß § 2 Abs. 2 UStG zusammen mit der Organmutter einen Steuerpflichtigen (=Organkreis) bilden.

Die Ergebnisse der Umsatzsteuerstatistik lassen sich aufgrund dieser methodischen Unterschiede bei der Abgrenzung der Erhebungseinheiten mit Angaben anderer Statistiken nur bedingt abstimmen.

Ab Berichtsjahr 2015 konnten erstmals verbesserte Recherchemöglichkeiten zur Bearbeitung von Organkreisen verwendet werden, dadurch konnte in größerem Umfang der reale Wertschöpfungs-Wirtschaftszweig ermittelt werden. Dies führt – im Ergebnis – in den Wirtschaftsabschnitten K, L und M zu erheblichen Umsatzverringerungen bei nahezu identischer Anzahl von Steuerpflichtigen.

Die Regionalangaben beziehen sich auf den Gebietsstand 31.12.2017.

Begriffsbestimmungen

Steuerpflichtiger

Als Umsatzsteuerpflichtige gelten Unternehmer im Sinne des § 2 Abs. 1 UStG. Danach ist Unternehmer, wer eine gewerbliche oder berufliche Tätigkeit selbständig ausübt. Das Unternehmen umfasst die gesamte gewerbliche oder berufliche Tätigkeit des Unternehmers. Gewerblich oder beruflich ist jede nachhaltige Tätigkeit zur Erzielung von Einnahmen, auch wenn die Gewinnabsicht fehlt oder eine Personenvereinigung nur ihren Mitgliedern gegenüber tätig wird.

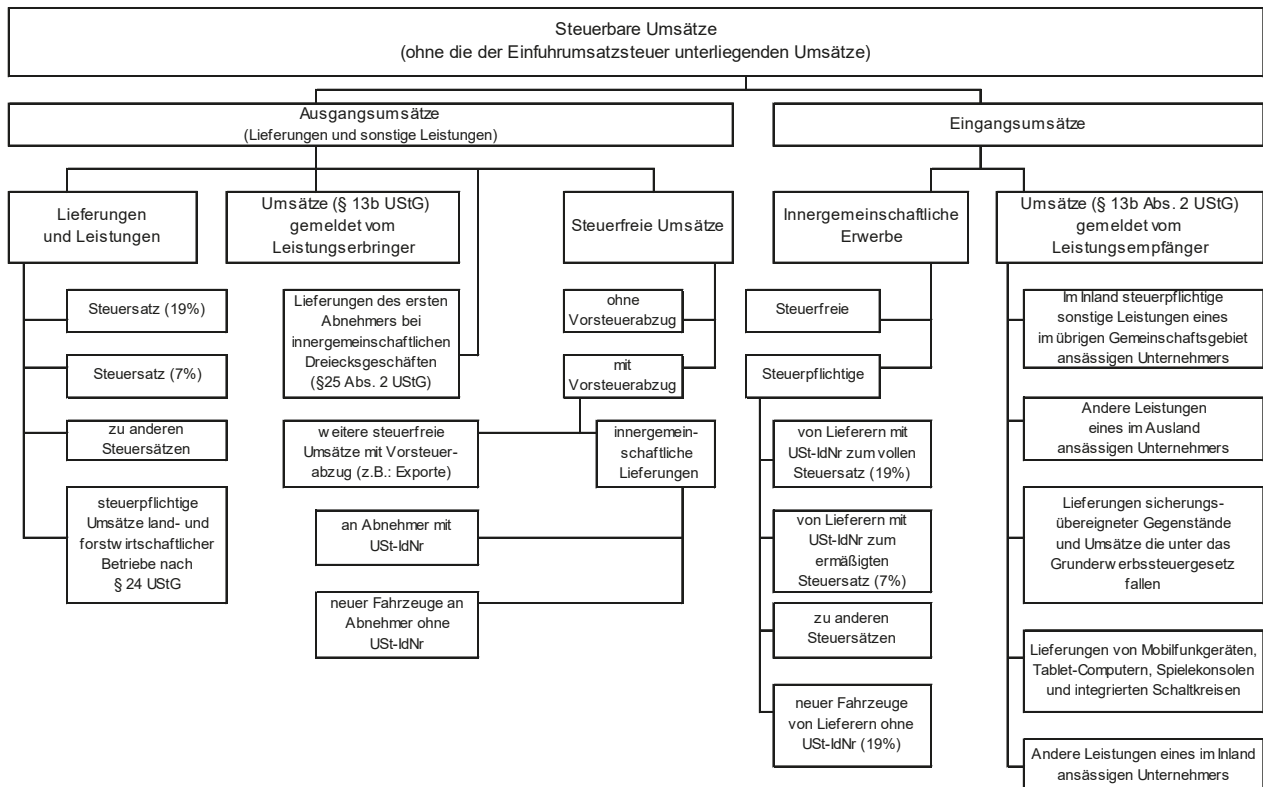
Steuerbarer Umsatz

Der steuerbare Umsatz gem. § 1 UStG umfasst:

- die Lieferungen und sonstigen Leistungen (§ 3 und § 25 UStG), die ein Unternehmer im Inland gegen Entgelt im Rahmen seines Unternehmens ausführt. Die Steuerbarkeit entfällt nicht, wenn der Umsatz aufgrund gesetzlicher oder behördlicher Anordnung ausgeführt wird oder nach gesetzlicher Vorschrift als ausgeführt gilt (§ 1 Abs. 1 Nr. 1 UStG).
- die Einfuhr von Gegenständen im Inland oder in den österreichischen Gebieten Jungholz und Mittelberg (Einfuhrumsatzsteuer, § 1 Abs. 1 Nr. 4 UStG). Die Umsätze, die der Einfuhrumsatzsteuer unterliegen, sind jedoch nicht Gegenstand der Umsatzsteuerstatistik.
- die innergemeinschaftliche Erwerbe im Inland gegen Entgelt (§ 1 Abs. 1 Nr. 5 UStG). Beim sogenannten Gesamtumsatz in der Definition des § 19 Abs. 3 UStG handelt es sich um eine Größe, die durch Abzug einer Reihe bestimmter steuerfreier Umsätze aus dem steuerbaren Umsatz im Sinne des § 1 Abs. 1 Nr. 1 UStG abgeleitet wird. Er ist unter anderem maßgebend für die Berechnung der Steuer nach vereinnahmten Entgelten (§ 20 Abs. 1 Nr. 1 UStG).

Modifiziert sind auch die Umsätze, die der Ermittlung abziehbarer Vorsteuerbeträge nach Durchschnittssätzen gemäß § 23 und § 23a UStG zugrunde liegen.

Ab Berichtsjahr 2015 sind die vom Leistungserbringer gemeldeten Umsätze, für die der Leistungsempfänger die Steuer nach § 13b UStG schuldet, nicht mehr Bestandteil der steuerpflichtigen Lieferungen und Leistungen, sondern stellen eine separate Unterposition der Ausgangsumsätze dar.



Steuerpflichtiger Umsatz

Steuerpflichtig sind alle steuerbaren Umsätze im Sinne des § 1 UStG, sofern sie nicht aufgrund einer der zahlreichen Befreiungsvorschriften von der Besteuerung befreit sind. Die in § 12 des Umsatzsteuergesetzes festgelegten Steuersätze sind sowohl für die Umsätze im Inland als auch für die Einfuhr anzuwenden. Damit ist in allen Fällen eine gleichmäßige Belastung gewährleistet.

Steuerbefreiungen (steuerfreier Umsatz)

Bei den Steuerbefreiungen (§ 4 Nr. 1 bis 28, § 25 Abs. 2 UStG) wird unterschieden zwischen Umsätzen, bei denen ausdrücklich ein Recht auf Vorsteuerabzug besteht (§ 15 Abs. 1 und 3 UStG) und solchen, die davon grundsätzlich ausgeschlossen sind (§ 15 Abs. 1a und Abs. 2, § 25 Abs. 4 UStG). Steuerfrei mit Vorsteuerabzug sind insbesondere Ausfuhren und innergemeinschaftliche Lieferungen, Lohnveredelungen an Gegenständen der Ausfuhr (§ 4 Nr. 1 UStG), Umsätze für die Seeschifffahrt und Luftfahrt (§ 4 Nr. 2 UStG), der grenzüberschreitende Güterverkehr (§ 4 Nr. 3 UStG), Reiseleistungen außerhalb des Gebietes der Europäischen Wirtschaftsgemeinschaft (§ 25 Abs. 2 UStG), Lieferungen von Gold an Zentralbanken (§ 4 Nr. 4 UStG).

Aus der umfangreichen Liste der steuerfreien Umsätze ohne Vorsteuerabzug sind vor allem zu nennen: Geschäftsvorfälle im Geld- und Kapitalverkehr, Vermietung und Verpachtung von Grundstücken, Umsätze, die anderen umsatzbezogenen Verkehrsteuern unterliegen (Grunderwerb-, Rennwett- und Lotterie-, Versicherungssteuer) sowie bestimmte Leistungen des Gesundheits- und Sozialwesens. Bei innergemeinschaftlichen Dreiecksgeschäften nach § 25b UStG sind die Umsätze des ersten Abnehmers ebenfalls steuerfrei ohne Berechtigung zum Vorsteuerabzug, wenn die Steuerschuld auf den letzten Abnehmer übertragen wurde.

Bemessungsgrundlagen

Der Umsatz bemisst sich:

- bei Lieferungen und sonstigen Leistungen sowie beim innergemeinschaftlichen Erwerb im Allgemeinen nach dem Entgelt (§ 10 Abs. 1 UStG),
- bei unentgeltlichen Wertabgaben im Sinne von § 3 Abs. 1b UStG nach dem Einkaufspreis zuzüglich der Nebenkosten oder mangels eines Einkaufspreises nach den Selbstkosten (§ 10 Abs. 4 UStG),
- bei Reiseleistungen im Sinne des § 25 Abs. 1 UStG nach dem Unterschied zwischen dem Betrag, den der Leistungsempfänger aufwendet und dem Betrag, den der Unternehmer für die Reisevorleistungen aufwendet (§ 25 Abs. 3 UStG - sogenannte Margenbesteuerung),
- bei Umsätzen mit beweglichen körperlichen Gegenständen unter bestimmten Voraussetzungen nach dem Betrag, um den der Verkaufspreis den Einkaufspreis für den Gegenstand übersteigt (§ 25a Abs. 3 UStG - Differenzbesteuerung).

Die Umsatzsteuer, die gem. § 10 Abs. 4 Satz 2 UStG nicht zur Bemessungsgrundlage gehört, ist grundsätzlich nach vereinbarten Entgelten (Sollbesteuerung) zu berechnen (§ 16 Abs. 1 UStG). Die Steuerberechnung nach vereinnahmten Entgelten (Ist-Besteuerung) kann beantragt werden und beschränkt sich auf Unternehmen mit einem Gesamtumsatz von nicht mehr als 500 000 Euro im Vorjahr, auf Nichtbuchführungspflichtige und Angehörige freier Berufe (§ 20 UStG).

Steuersätze

Die Umsatzsteuer beträgt seit 1. Januar 2007 für jeden steuerpflichtigen Umsatz 19 v.H. der Bemessungsgrundlage (§ 12 Abs. 1 UStG, sie ermäßigt sich für eine Reihe von Umsätzen auf 7 v.H. (§ 12 Abs. 2 UStG), u.a. für Lieferungen, Einfuhr, innergemeinschaftlichen Erwerb und Vermietung der in der Anlage zum Umsatzsteuergesetz aufgeführten Gegenstände (z.B. land- und forstwirtschaftliche Erzeugnisse, Lebensmittel, Waren des Buchhandels und Erzeugnisse des graphischen Gewerbes, bestimmte Hilfsmittel für Kranke, Kunstgegenstände); zum ermäßigten Satz werden ferner bestimmte Leistungen des kulturellen Bereichs sowie die Beförderung im Personennahverkehr nach Maßgabe des § 12 Abs. 2 Nr. 10 UStG besteuert.

Aus der Anwendung der Steuersätze auf die Bemessungsgrundlage ergibt sich die Umsatzsteuer vor Abzug der Vorsteuerbeträge. Im Rahmen von Sonderregelungen im UStG (§ 23 und § 24 UStG) können bestimmte Berufsgruppen und Wirtschaftszweige Durchschnittssätze bei der Besteuerung anwenden.

Vorsteuer

Bei der Steuerberechnung kann der Unternehmer die ihm im Geschäftsverkehr von anderen Unternehmen gesondert in Rechnung gestellte Umsatzsteuer als Vorsteuerbetrag von seiner Steuerschuld absetzen. Zu den abziehbaren Vorsteuern gehören auch die auf Importe für Unternehmenszwecke entrichtete Einfuhrumsatzsteuer (§ 15 Abs. 1 UStG) und die Steuer für den innergemeinschaftlichen Erwerb.

Der Vorsteuerabzug ist nur zulässig, wenn die Steuer gesondert in Rechnung gestellt worden ist. Einzelheiten, z.B. über die erforderlichen Angaben in den Rechnungen, über Folgen des unberechtigten, gesonderten Steuerausweises usw. ergeben sich aus § 14 UStG und den dazu erlassenen Durchführungsbestimmungen.

Aus Vereinfachungsgründen können die abziehbaren Vorsteuerbeträge für bestimmte Berufs- und Gewerbebezüge nach allgemeinen Durchschnittssätzen (v.H.-Sätzen) gem. Anlage zu § 69 und § 70 UStDV berechnet werden. Zur Berechnung der abziehbaren Vorsteuerbeträge (§ 15 UStG) wird für Körperschaften, Personenvereinigungen und Vermögensmassen im Sinne des § 5 Abs. 1 Nr. 9 des Körperschaftsteuergesetzes, die nicht verpflichtet sind, Bücher zu führen und auf Grund jährlicher Bestandsaufnahmen regelmäßig Abschlüsse zu machen, ein Durchschnittssatz von 7 v.H. des steuerpflichtigen Umsatzes, mit Ausnahme der Einfuhr und des innergemeinschaftlichen Erwerbs, festgesetzt.

Umsatzsteuer-Vorauszahlung

Der Unternehmer ist gegenüber dem Finanzamt Steuerschuldner (§ 13a Abs. 1 Nr. 1 UStG). Er muss bis zum 10. Tag nach Ablauf jedes Voranmeldungszeitraumes eine Umsatzsteuervoranmeldung abgeben. Laut § 18 Abs. 2 UStG ist der Voranmeldungszeitraum das Kalendervierteljahr. Abweichend hierzu ist der Voranmeldungszeitraum der Kalendermonat, wenn die Umsatzsteuer im vorangegangenen Kalenderjahr mehr als 7 500 EUR betragen hat. Betrug die Steuer jedoch weniger als 1 000 EUR, kann der Unternehmer von der Verpflichtung zur Abgabe einer Umsatzsteuervoranmeldung befreit werden.

Ab dem Berichtsjahr 2015 ist die Umsatzsteuer, die der Leistungsempfänger nach § 13b UStG schuldet, eine separate Unterposition der Umsatzsteuer vor Abzug der Vorsteuerbeträge. Auch die „in Rechnungen unberechtigt ausgewiesenen Steuerbeträge sowie Steuerbeträge, die geschuldet werden“ sind Bestandteil der Umsatzsteuer vor Abzug der Vorsteuerbeträge.

Steuerberechnung:

	Steuerbarer Umsatz ohne Umsatzsteuer
-	Steuerfreier Umsatz
<hr/>	
=	Steuerpflichtiger Umsatz
*	Steuersatz
<hr/>	
=	Umsatzsteuer vor Abzug der Vorsteuer
-	Vorsteuerbeträge
-	Sondervorauszahlung (erst in letzter USt-Voranmeldung des Besteuerungszeitraumes abzuziehen)
<hr/>	
=	Umsatzsteuer-Vorauszahlung (Zahllast) oder im Erstattungsfall der Überschuss

Die Vordrucke zur Umsatzsteuererklärung können auf der Internetseite des Thüringer Finanzministeriums unter <https://www.thueringen.de/th5/tfm/steuern/vordrucke/ust/index.aspx> abgerufen werden.

Abkürzungen

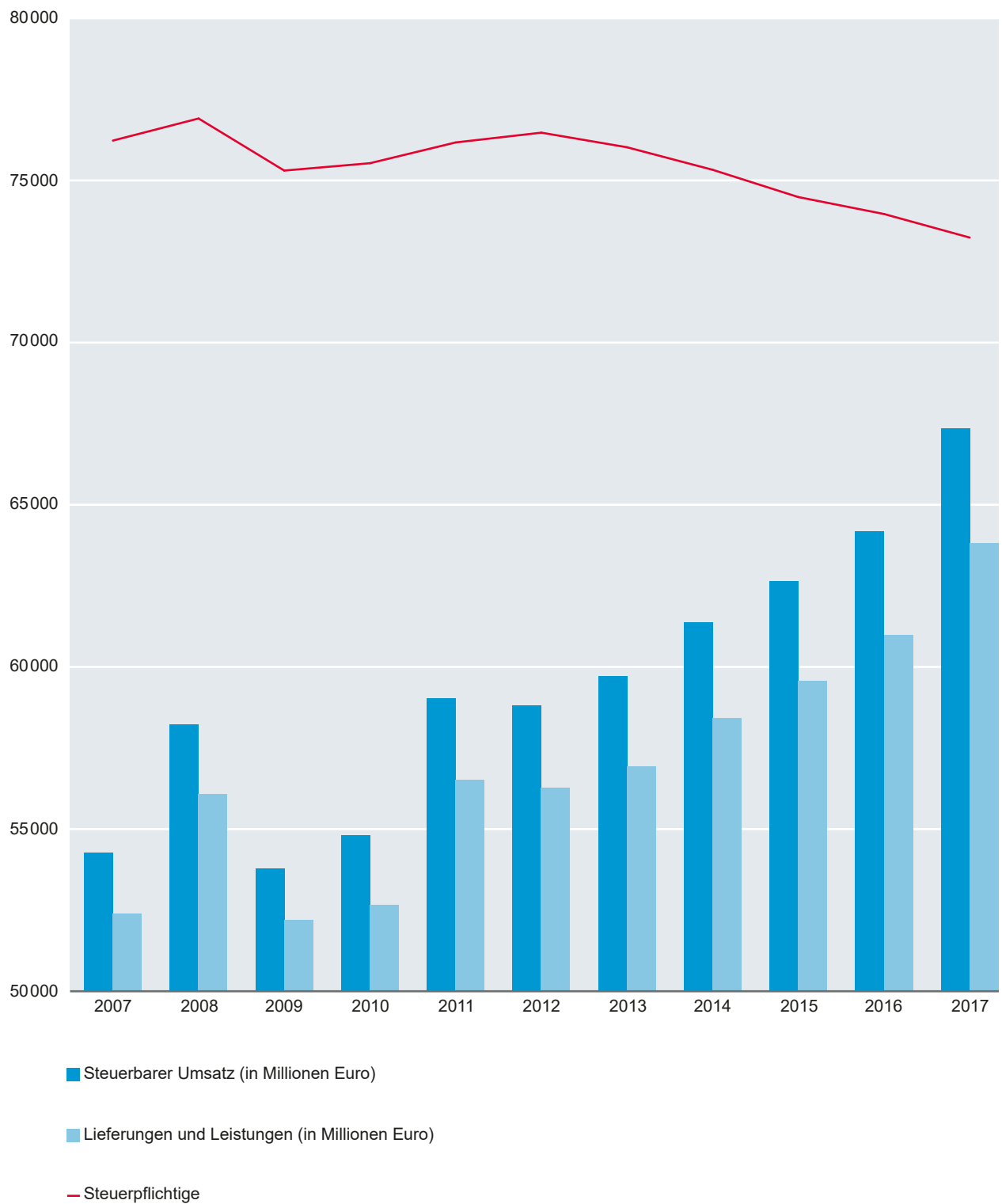
Abs.	Absatz
AG	Aktiengesellschaft
a.n.g.	anderweitig nicht genannt
BGBI.	Bundesgesetzblatt
BStAtG	Bundesstatistikgesetz
EU	Europäische Union
EUR	Euro
EStG	Einkommensteuergesetz
GrEStG	Grunderwerbsteuergesetz
i.S.d.	im Sinne des
i.V.m.	in Verbindung mit
lt.	laut
Mill.	Millionen
Nr.	Nummer
S.	Seite
überwieg.	überwiegend
u.a.	unter anderen
u.ä.	und ähnlichen
u.Ä.	und Ähnliches
USt	Umsatzsteuer
UStDV	Umsatzsteuer-Durchführungsverordnung
USt-IdNr.	Umsatzsteuer-Identnummer
UStG	Umsatzsteuergesetz
usw.	und so weiter
v.	von
v.H.	von Hundert
WZ	Wirtschaftszweig
z.B.	zum Beispiel

1. Steuerpflichtige, deren steuerbarer Umsatz und Umsatzsteuer-Vorauszahlung seit 1992

Jahr	Steuerpflichtige ¹⁾		Steuerbarer Umsatz				Umsatzsteuer-Vorauszahlung	
	Anzahl	Veränderung zum Vorjahr	insgesamt	Veränderung zum Vorjahr	darunter für Lieferungen und Leistungen	Veränderung zum Vorjahr	1 000 EUR	Veränderung zum Vorjahr
		%	1 000 EUR	%	1 000 EUR	%		%
1992	63 180	-	33 844 075	-	33 844 075	-	478 054	-
1994	70 818	12,1	41 594 172	22,9	41 250 543	21,9	1 033 547	116,2
1996	70 056	-1,1	42 744 623	2,8	42 100 009	2,1	1 352 584	30,9
1997	70 370	0,4	42 669 411	-0,2	41 834 583	-0,6	1 304 827	-3,5
1998	71 882	2,1	43 959 674	3,0	42 899 839	2,5	1 428 456	9,5
1999	73 097	1,7	45 696 912	4,0	44 432 437	3,6	1 522 610	6,6
2000	73 530	0,6	44 488 326	-2,6	43 770 367	-1,5	1 446 706	-5,0
2001	73 160	-0,5	45 416 566	2,1	44 611 123	1,9	1 463 984	1,2
2002	72 544	-0,8	43 381 616	-4,5	42 558 247	-4,6	1 441 904	-1,5
2003	72 375	-0,2	44 510 514	2,6	43 651 942	2,6	1 471 782	2,1
2004	72 763	0,5	45 167 128	1,5	43 974 750	0,7	1 407 034	-4,4
2005	74 413	2,3	46 778 160	3,6	45 364 333	3,2	1 347 004	-4,3
2006	75 717	1,8	51 380 995	9,8	49 772 161	9,7	1 380 350	2,5
2007	76 228	0,7	54 283 083	5,6	52 391 605	5,3	1 551 090	12,4
2008	76 909	0,9	58 218 647	7,3	56 074 943	7,0	1 609 244	3,7
2009	75 303	-2,1	53 771 088	-7,6	52 191 123	-6,9	1 740 174	8,1
2010	75 530	0,3	54 799 596	1,9	52 670 310	0,9	1 759 011	1,1
2011	76 170	0,8	59 040 646	7,7	56 521 049	7,3	1 865 053	6,0
2012	76 472	0,4	58 817 091	-0,4	56 280 620	-0,4	1 870 462	0,3
2013	76 022	-0,6	59 706 229	1,5	56 928 644	1,2	1 998 760	6,9
2014	75 327	-0,9	61 361 406	2,8	58 432 105	2,6	2 136 047	6,9
2015	74 486	-1,1	62 632 202	2,1	59 568 244	1,9	2 205 903	3,3
2016	73 964	-0,7	64 170 910	2,5	60 973 895	2,4	2 248 036	1,9
2017	73 237	-1,0	67 357 174	5,0	63 805 463	4,6	2 285 642	1,7

1) nur Steuerpflichtige mit Jahresumsätzen über 17 500 EUR (seit 1994 über 12 782 EUR; seit 2000 über 16 617 EUR; seit 2002 über 16 620 EUR; seit 2003 über 17 500 EUR)

Steuerpflichtige, deren steuerbarer Umsatz sowie Lieferungen und Leistungen seit 2007



2. Steuerpflichtige und steuerbarer Umsatz 2016 und 2017 nach Rechtsformen der Unternehmen

Rechtsform	Steuerpflichtige			Steuerbarer Umsatz		Darunter für Lieferungen und Leistungen		
	2016	2017	Veränderung	2016	2017	2016	2017	Veränderung
	Anzahl		%	1 000 EUR				%
Einzelunternehmen	54 873	54 019	- 1,6	14 834 261	15 093 531	14 535 783	14 772 055	1,6
Personengesellschaften	7 257	7 273	0,2	12 178 080	12 953 629	11 311 499	11 951 031	5,7
darunter								
OHG	350	344	- 1,7	925 839	953 822	914 096	943 098	3,2
GbR	3 901	3 873	- 0,7	1 433 409	1 431 270	1 403 770	1 405 015	0,1
Kommanditgesellschaften	219	213	- 2,7	275 738	245 533	266 450	235 428	- 11,6
GmbH Co. KG	1 902	1 958	2,9	9 244 641	9 988 306	8 428 827	9 032 967	7,2
Kapitalgesellschaften	10 459	10 526	0,6	34 257 333	36 295 520	32 259 835	34 117 540	5,8
darunter								
Aktiengesellschaften	128	124	- 3,1	4 289 991	4 672 454	4 077 025	4 418 555	8,4
GmbH	9 638	9 628	- 0,1	29 823 058	31 457 771	28 043 815	29 538 156	5,3
UG (haftungsbeschränkt)	693	774	11,7	144 284	165 296	138 994	160 829	15,7
Erwerbs- und Wirtschaftsgenossenschaften	320	322	0,6	1 288 686	1 312 562	1 267 076	1 288 518	1,7
Betriebe gewerblicher Art von öffentlich-rechtlichen Körperschaften	145	142	- 2,1	811 759	831 545	805 780	825 605	2,5
Sonstige Rechtsformen	910	955	4,9	800 790	870 386	793 922	850 714	7,2
Insgesamt	73 964	73 237	- 1,0	64 170 910	67 357 174	60 973 895	63 805 463	4,6

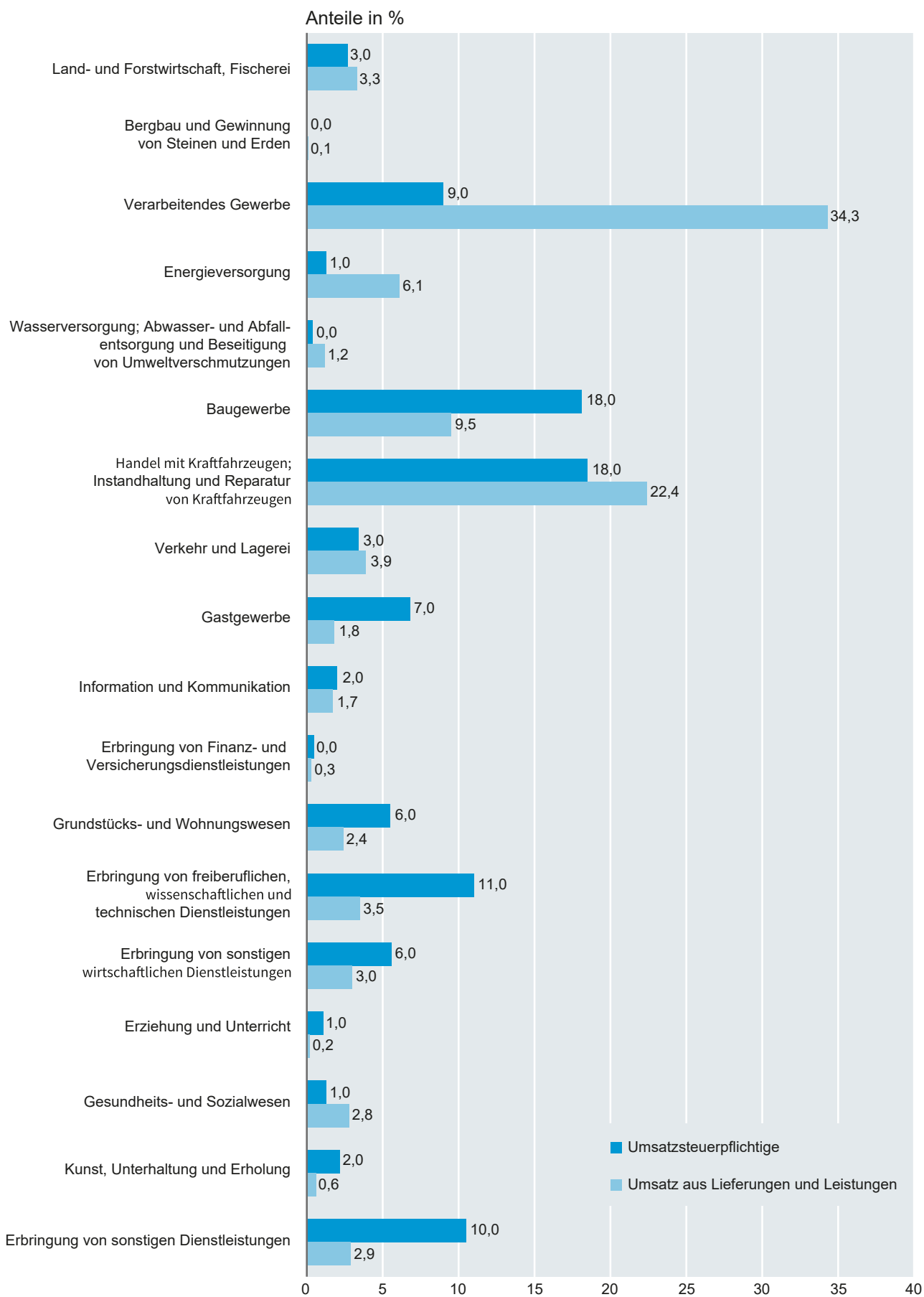
3. Steuerpflichtige und steuerbarer Umsatz 2016 und 2017 nach Umsatzgrößenklassen

Größenklassen des steuerbaren Umsatzes von ... bis unter ... EUR	Steuerpflichtige			Steuerbarer Umsatz		Darunter für Lieferungen und Leistungen		
	2016	2017	Veränderung	2016	2017	2016	2017	Veränderung
	Anzahl		%	1 000 EUR				%
über 17 500 - 50 000	20 076	19 315	- 3,8	656 422	632 844	652 635	628 667	- 3,7
50 000 - 100 000	15 614	15 519	- 0,6	1 124 734	1 117 088	1 116 931	1 108 813	- 0,7
100 000 - 250 000	16 425	16 364	- 0,4	2 640 385	2 638 912	2 614 389	2 611 709	- 0,1
250 000 - 500 000	8 534	8 541	0,1	3 039 728	3 054 609	3 003 401	3 014 584	0,4
500 000 - 1 Mill.	5 521	5 535	0,3	3 925 601	3 953 451	3 868 216	3 893 459	0,7
1 Mill. - 2 Mill.	3 325	3 376	1,5	4 765 665	4 855 195	4 657 937	4 747 086	1,9
2 Mill. - 5 Mill.	2 621	2 685	2,4	8 363 008	8 615 231	8 148 302	8 397 481	3,1
5 Mill. - 10 Mill.	1 023	1 034	1,1	7 319 411	7 421 290	7 091 150	7 176 262	1,2
10 Mill. - 25 Mill.	520	549	5,6	8 313 765	8 717 333	7 922 068	8 308 052	4,9
25 Mill. - 50 Mill.	196	200	2,0	7 353 878	7 556 715	6 857 705	7 040 421	2,7
50 Mill. - 100 Mill.	68	75	10,3	5 141 429	5 764 057	4 675 465	5 189 077	11,0
100 Mill. und mehr	41	44	7,3	11 526 885	13 030 451	10 365 697	11 689 853	12,8
Insgesamt	73 964	73 237	- 1,0	64 170 910	67 357 174	60 973 895	63 805 463	4,6

4. Steuerpflichtige, deren steuerbarer Umsatz und Umsatzsteuer-Vorauszahlung 2017
4.1 nach Wirtschaftsabschnitten

WZ 2008	Wirtschaftsabschnitt	Steuer- pflichtige	Steuerbarer Umsatz		Umsatzsteuer vor Abzug der Vorsteuer		Abzieh- bare Vor- steuer	Umsatz- steuer Voraus- zahlung
			insgesamt	darunter Lieferungen und Leistungen	insgesamt	darunter Lieferungen und Leistungen		
		Anzahl	1 000 EUR					
A	Land- und Forstwirtschaft, Fischerei	1 954	2 129 908	2 090 236	204 201	198 753	235 526	- 31 325
B	Bergbau und Gewinnung von Steinen und Erden	36	91 332	90 058	17 007	16 616	11 749	5 258
C	Verarbeitendes Gewerbe	6 590	24 491 385	21 883 469	3 222 922	2 568 123	2 896 286	326 638
D	Energieversorgung	916	3 926 001	3 903 220	715 154	631 177	502 338	212 816
E	Wasserversorgung; Abwasser- und Abfallentsorgung und Beseitigung von Umweltverschmutzungen	310	791 794	785 077	106 175	91 249	92 373	13 803
F	Baugewerbe	13 248	6 069 684	6 046 060	1 040 256	861 209	695 764	344 494
G	Handel; Instandhaltung und Reparatur von Kraftfahrzeugen	13 527	15 000 169	14 294 843	2 497 052	2 339 216	2 053 485	443 569
H	Verkehr und Lagerei	2 524	2 474 446	2 468 103	433 797	415 903	302 537	131 261
I	Gastgewerbe	5 001	1 148 731	1 144 965	169 704	167 995	91 646	78 059
J	Information und Kommunikation	1 473	1 092 319	1 078 697	197 978	164 374	120 556	77 422
K	Erbringung von Finanz- und Versicherungsdienstleistungen	380	200 159	199 748	36 397	35 657	12 389	24 009
L	Grundstücks- und Wohnungswesen	4 007	1 509 879	1 506 989	136 886	130 026	67 850	69 036
M	Erbringung von freiberuflichen, wissenschaftlichen und technischen Dienstleistungen	8 085	2 300 857	2 260 989	418 418	400 620	182 879	235 539
N	Erbringung von sonstigen wirtschaftlichen Dienstleistungen	4 112	1 944 746	1 896 577	342 836	325 760	163 493	179 343
P	Erziehung und Unterricht	817	148 240	146 839	19 201	18 276	7 419	11 783
Q	Gesundheits- und Sozialwesen	932	1 783 100	1 777 030	32 499	30 923	22 332	10 167
R	Kunst, Unterhaltung und Erholung	1 646	404 342	401 787	64 554	61 582	39 756	24 797
S	Erbringung von sonstigen Dienstleistungen	7 679	1 850 083	1 830 776	306 877	279 947	177 902	128 974
A - S	Insgesamt	73 237	67 357 174	63 805 463	9 961 914	8 737 404	7 676 280	2 285 642

Umsatzsteuerpflichtige und deren Umsatz aus Lieferungen und Leistungen 2017 nach Wirtschaftsabschnitten



Noch: 4. Steuerpflichtige, deren steuerbarer Umsatz und Umsatzsteuer-Vorauszahlung 2017

4.2 nach Wirtschaftszweigen

WZ 2008	Wirtschaftszweig	Steuer- pflichtige	Steuerbarer Umsatz		Umsatzsteuer vor Abzug der Vorsteuer		Abzieh- bare Vor- steuer	Umsatz- steuer Voraus- zahlung
			insgesamt	darunter Lieferungen und Leistungen	insgesamt	darunter Lieferungen und Leistungen		
		Anzahl	1 000 EUR					
A	Land- und Forstwirtschaft, Fischerei	1 954	2 129 908	2 090 236	204 201	198 753	235 526	- 31 325
01	Landwirtschaft, Jagd und damit verbundene Tätigkeiten	1 627	1 857 716	1 828 067	167 479	163 088	210 950	- 43 471
01.1	Anbau einjähriger Pflanzen	302	235 019	231 518	22 200	21 402	29 680	- 7 480
01.2	Anbau mehrjähriger Pflanzen	38	30 849	29 718	3 551	3 352	2 879	672
01.3	Betrieb von Baumschulen sowie Anbau von Pflanzen zu Vermehrungszwecken	42	12 086	11 628	1 299	1 255	870	429
01.4	Tierhaltung	278	351 706	339 254	28 068	26 133	32 628	- 4 561
01.5	Gemischte Landwirtschaft	836	1 157 538	1 150 371	102 957	102 487	137 504	- 34 547
01.6	Erbringung von landwirtschaftlichen Dienstleistungen	131	70 518	65 579	9 405	8 459	7 389	2 016
01.7	Jagd, Fallenstellerei und damit verbundene Tätigkeiten	-	-	-	-	-	-	-
02	Forstwirtschaft und Holzeinschlag	306	266 278	256 323	36 228	35 176	24 133	12 095
02.1	Forstwirtschaft	59	194 466	185 131	22 808	21 999	15 633	7 175
02.2	Holzeinschlag	82	14 624	14 548	2 695	2 681	1 864	831
02.3	Sammeln von wild wachsenden Produkten (ohne Holz)	-	-	-	-	-	-	-
02.4	Erbringung von Dienstleistungen für Forstwirtschaft und Holzeinschlag	165	57 188	56 644	10 725	10 496	6 637	4 089
03	Fischerei und Aquakultur	21	5 914	5 845	494	489	443	51
03.1	Fischerei	9	1 698	1 695	171	170	143	27
03.2	Aquakultur	12	4 215	4 151	323	319	299	24
B	Bergbau und Gewinnung von Steinen und Erden	36	91 332	90 058	17 007	16 616	11 749	5 258
05	Kohlenbergbau	-	-	-	-	-	-	-
05.1	Steinkohlenbergbau	-	-	-	-	-	-	-
05.2	Braunkohlenbergbau	-	-	-	-	-	-	-
06	Gewinnung von Erdöl und Erdgas	-	-	-	-	-	-	-
06.1	Gewinnung von Erdöl	-	-	-	-	-	-	-
06.2	Gewinnung von Erdgas	-	-	-	-	-	-	-
07	Erzbergbau	-	-	-	-	-	-	-
07.1	Eisenerzbergbau	-	-	-	-	-	-	-
07.2	NE-Metallerzbergbau	-	-	-	-	-	-	-
08	Gewinnung von Steinen und Erden, sonstiger Bergbau	36	91 332	90 058	17 007	16 616	11 749	5 258
08.1	Gewinnung von Natursteinen, Kies, Sand, Ton und Kaolin	-	-	-	-	-	-	-
08.9	Sonstiger Bergbau; Gewinnung von Steinen und Erden a.n.g.	-	-	-	-	-	-	-
09	Erbringen von Dienstleistungen für den Bergbau und für die Gewinnung von Steinen und Erden	-	-	-	-	-	-	-
09.1	Erbringen von Dienstleistungen für die Gewinnung von Erdöl und Erdgas	-	-	-	-	-	-	-
09.9	Erbringen von Dienstleistungen für sonstigen Bergbau und für die Gewinnung von Steinen und Erden	-	-	-	-	-	-	-

Noch: 4. Steuerpflichtige, deren steuerbarer Umsatz und Umsatzsteuer-Vorauszahlung 2017

Noch: 4.2 nach Wirtschaftszweigen

WZ 2008	Wirtschaftszweig	Steuer- pflichtige	Steuerbarer Umsatz		Umsatzsteuer vor Abzug der Vorsteuer		Abzieh- bare Vor- steuer	Umsatz- steuer Voraus- zahlung
			insgesamt	darunter Lieferungen und Leistungen	insgesamt	darunter Lieferungen und Leistungen		
		Anzahl	1 000 EUR					
C	Verarbeitendes Gewerbe	6 590	24 491 385	21 883 469	3 222 922	2 568 123	2 896 286	326 638
10	Herstellung von Nahrungs- und Futtermitteln	904	2 045 017	1 831 049	162 810	132 692	168 135	- 5 325
10.1	Schlachten und Fleischverarbeitung	315	626 581	600 064	45 018	42 747	46 940	- 1 922
10.2	Fischverarbeitung
10.3	Obst- und Gemüseverarbeitung
10.4	Herstellung von pflanzlichen und tierischen Ölen und Fetten	7	22 433	21 040	2 048	1 950	1 940	108
10.5	Milchverarbeitung	26	84 261	82 092	4 496	4 263	6 907	- 2 411
10.6	Mahl- und Schälsmühlen, Herstellung von Stärke und Stärkeerzeugnissen	28	108 069	100 052	7 740	7 167	8 720	- 980
10.7	Herstellung von Back- und Teigwaren	439	489 520	471 225	38 299	36 602	35 258	3 041
10.8	Herstellung von sonstigen Nahrungsmitteln	45	590 990	440 667	54 366	29 876	57 477	- 3 112
10.9	Herstellung von Futtermitteln	19	75 476	72 208	7 075	6 640	6 805	270
11	Getränkeherstellung	38	130 727	129 877	24 408	24 216	9 623	14 785
12	Tabakverarbeitung	-	-	-	-	-	-	-
13	Herstellung von Textilien	105	210 394	180 589	26 688	20 433	23 899	2 789
13.1	Spinnstoffaufbereitung und Spinnerei
13.2	Weberei
13.3	Veredlung von Textilien und Bekleidung
13.9	Herstellung von sonstigen Textilwaren	76	114 040	101 616	17 354	14 584	13 269	4 085
14	Herstellung von Bekleidung	52	20 646	19 054	3 584	3 068	2 296	1 289
14.1	Herstellung von Bekleidung (ohne Pelzbekleidung)	46	11 295	10 584	1 728	1 587	1 310	418
14.2	Herstellung von Pelzwaren	-	-	-	-	-	-	-
14.3	Herstellung von Bekleidung aus gewirktem und gestricktem Stoff	6	9 351	8 469	1 857	1 481	986	871
15	Herstellung von Leder, Lederwaren und Schuhen	58	55 235	42 788	8 060	5 595	5 360	2 700
15.1	Herstellung von Leder und Lederwaren (ohne Herstellung von Lederbekleidung)	37	17 950	16 268	3 256	2 920	1 983	1 274
15.2	Herstellung von Schuhen	21	37 286	26 520	4 804	2 675	3 378	1 426
16	Herstellung von Holz-, Flecht-, Korb- und Korbwaren (ohne Möbel)	414	815 132	774 166	110 294	98 608	107 625	2 669
16.1	Säge-, Hobel- und Holzimprägnierwerke	92	490 270	474 486	57 918	53 178	68 608	- 10 691
16.2	Herstellung von sonstigen Holz-, Korb-, Flecht- und Korbwaren (ohne Möbel)	322	324 862	299 680	52 376	45 430	39 017	13 360
17	Herstellung von Papier, Pappe und Waren daraus	41	901 204	748 760	139 068	105 247	113 694	25 374
17.1	Herstellung von Holz- und Zellstoff, Papier, Karton und Pappe	7	286 439	262 122	35 310	29 264	40 714	- 5 404
17.2	Herstellung von Waren aus Papier, Karton und Pappe	34	614 764	486 638	103 757	75 982	72 980	30 778
18	Herstellung von Druckerzeugnissen; Vervielfältigung von bespielten Ton-, Bild- und Datenträgern	193	352 384	323 327	51 118	45 351	44 150	6 968
18.1	Herstellung von Druckerzeugnissen
18.2	Vervielfältigung von bespielten Ton-, Bild- und Datenträgern
19	Kokerei und Mineralölverarbeitung	-	-	-	-	-	-	-
19.1	Kokerei	-	-	-	-	-	-	-
19.2	Mineralölverarbeitung	-	-	-	-	-	-	-

Noch: 4. Steuerpflichtige, deren steuerbarer Umsatz und Umsatzsteuer-Vorauszahlung 2017

Noch: 4.2 nach Wirtschaftszweigen

WZ 2008	Wirtschaftszweig	Steuer- pflichtige	Steuerbarer Umsatz		Umsatzsteuer vor Abzug der Vorsteuer		Abzieh- bare Vor- steuer	Umsatz- steuer Voraus- zahlung
			insgesamt	darunter Lieferungen und Leistungen	insgesamt	darunter Lieferungen und Leistungen		
		Anzahl	1 000 EUR					
20	Herstellung von chemischen Erzeugnissen	87	648 373	603 046	69 761	59 473	73 843	- 4 082
20.1	Herstellung von chemischen Grundstoffen, Düngemitteln und Stickstoffverbindungen, Kunststoffen in Primärformen und synthetischem Kautschuk in Primärformen	43	290 196	274 271	37 544	33 186	37 588	- 44
20.2	Herstellung von Schädlingsbekämpfungs-, Pflanzenschutz- und Desinfektionsmitteln	-	-	-	-	-	-	-
20.3	Herstellung von Anstrichmitteln, Druckfarben und Kitt	-	-	-	-	-	-	-
20.4	Herstellung von Seifen, Wasch-, Reinigungs- und Körperpflegemitteln sowie von Duftstoffen	22	196 694	188 892	9 683	8 134	16 999	- 7 316
20.5	Herstellung von sonstigen chemischen Erzeugnissen	18	39 034	35 569	6 714	5 839	4 217	2 497
20.6	Herstellung von Chemiefasern	-	-	-	-	-	-	-
21	Herstellung von pharmazeutischen Erzeugnissen	16	169 941	153 499	31 650	28 256	26 062	5 588
21.1	Herstellung von pharmazeutischen Grundstoffen	-	-	-	-	-	-	-
21.2	Herstellung von pharmazeutischen Spezialitäten und sonstigen pharmazeutischen Erzeugnissen	-	-	-	-	-	-	-
22	Herstellung von Gummi- und Kunststoffwaren	245	1 918 154	1 712 370	280 532	229 533	248 394	32 138
22.1	Herstellung von Gummiwaren	30	88 666	81 042	11 123	8 755	11 220	- 96
22.2	Herstellung von Kunststoffwaren	215	1 829 488	1 631 328	269 409	220 778	237 175	32 235
23	Herstellung von Glas und Glaswaren, Keramik, Verarbeitung von Steinen und Erden	511	1 222 727	1 131 986	179 794	155 694	145 577	34 218
23.1	Herstellung von Glas und Glaswaren	149	388 895	338 893	44 177	33 918	40 427	3 750
23.2	Herstellung von feuerfesten keramischen Werkstoffen und Waren	-	-	-	-	-	-	-
23.3	Herstellung von keramischen Baumaterialien	7	5 161	5 081	895	876	622	273
23.4	Herstellung von sonstigen Porzellan- und keramischen Erzeugnissen	64	256 044	238 967	33 200	28 894	26 903	6 297
23.5	Herstellung von Zement, Kalk und gebranntem Gips	-	-	-	-	-	-	-
23.6	Herstellung von Erzeugnissen aus Beton, Zement und Gips	77	345 229	330 940	62 268	55 598	50 778	11 490
23.7	Be- und Verarbeitung von Naturwerksteinen und Natursteinen a.n.g.	199	91 790	87 842	16 875	15 662	9 477	7 399
23.9	Herstellung von Schleifkörpern und Schleifmitteln auf Unterlage sowie sonstigen Erzeugnissen aus nichtmetallischen Mineralien a.n.g.	11	51 217	48 589	7 904	7 297	6 171	1 733

Noch: 4. Steuerpflichtige, deren steuerbarer Umsatz und Umsatzsteuer-Vorauszahlung 2017

Noch: 4.2 nach Wirtschaftszweigen

WZ 2008	Wirtschaftszweig	Steuer- pflichtige	Steuerbarer Umsatz		Umsatzsteuer vor Abzug der Vorsteuer		Abzieh- bare Vor- steuer	Umsatz- steuer Voraus- zahlung
			insgesamt	darunter Lieferungen und Leistungen	insgesamt	darunter Lieferungen und Leistungen		
		Anzahl	1 000 EUR					
24	Metallerzeugung und -bearbeitung	59	1 271 444	1 101 906	198 373	109 377	171 172	27 201
24.1	Erzeugung von Roheisen, Stahl und Ferrolegierungen
24.2	Herstellung von Stahlrohren, Rohrform-, Rohrverschluss- und Rohrverbindungsstücken aus Stahl	12	62 903	52 120	9 867	7 684	8 064	1 803
24.3	Sonstige erste Bearbeitung von Eisen und Stahl
24.4	Erzeugung und erste Bearbeitung von NE-Metallen
24.5	Gießereien	15	462 447	395 177	72 497	44 890	57 001	15 497
25	Herstellung von Metallerzeugnissen	1 600	3 779 415	3 577 225	607 225	534 797	471 877	135 348
25.1	Stahl- und Leichtmetallbau	394	1 172 027	1 089 724	194 067	164 136	157 685	36 382
25.2	Herstellung von Metalltanks und -behältern; Herstellung von Heizkörpern und -kesseln für Zentralheizungen
25.3	Herstellung von Dampfkesseln (ohne Zentralheizungskessel)	5	10 052	10 036	1 250	808	1 450	- 199
25.4	Herstellung von Waffen und Munition
25.5	Herstellung von Schmiede-, Press-, Zieh- und Stanzteilen, gewalzten Ringen und pulvermetallurgischen Erzeugnissen	98	564 868	547 334	81 308	73 096	75 805	5 503
25.6	Oberflächenveredlung und Wärmebehandlung; Mechanik a.n.g.	644	935 762	902 223	167 964	150 178	110 011	57 954
25.7	Herstellung von Schneidwaren, Werkzeugen, Schlössern und Beschlügen aus unedlen Metallen	189	451 889	436 569	63 247	59 599	50 817	12 430
25.9	Herstellung von sonstigen Metallwaren	245	530 810	488 070	84 638	74 661	62 405	22 233
26	Herstellung von Datenverarbeitungs- geräten, elektronischen und optischen Erzeugnissen	329	2 402 435	2 218 653	292 003	242 130	275 750	16 253
26.1	Herstellung von elektronischen Bauelementen und Leiterplatten	93	692 950	630 190	89 498	72 806	87 464	2 033
26.2	Herstellung von Datenverarbeitungs- geräten und peripheren Geräten	31	287 770	231 936	53 263	39 866	39 065	14 198
26.3	Herstellung von Geräten und Einrichtungen der Telekommunikationstechnik
26.4	Herstellung von Geräten der Unterhaltungselektronik	-	-	-	-	-	-	-
26.5	Herstellung von Mess-, Kontroll-, Navigations- u.ä. Instrumenten und Vorrichtungen; Herstellung von Uhren	95	480 425	457 680	54 377	49 067	49 507	4 871
26.6	Herstellung von Bestrahlungs- und Elektrotherapiegeräten und elektromedizinischen Geräten	14	52 194	46 293	5 702	4 559	4 602	1 100
26.7	Herstellung von optischen und fotografischen Instrumenten und Geräten	45	792 365	759 781	71 906	60 901	84 698	- 12 791
26.8	Herstellung von magnetischen und optischen Datenträgern

Noch: 4. Steuerpflichtige, deren steuerbarer Umsatz und Umsatzsteuer-Vorauszahlung 2017

Noch: 4.2 nach Wirtschaftszweigen

WZ 2008	Wirtschaftszweig	Steuer- pflichtige	Steuerbarer Umsatz		Umsatzsteuer vor Abzug der Vorsteuer		Abzieh- bare Vor- steuer	Umsatz- steuer Voraus- zahlung
			insgesamt	darunter Lieferungen und Leistungen	insgesamt	darunter Lieferungen und Leistungen		
		Anzahl	1 000 EUR					
27	Herstellung von elektrischen Ausrüstungen	230	725 782	667 993	112 380	98 638	88 680	23 700
27.1	Herstellung von Elektromotoren, Generatoren, Transformatoren, Elektrizitätsverteilungs- und -schaltanlagen	57	117 225	114 251	19 936	18 360	12 581	7 355
27.2	Herstellung von Batterien und Akkumulatoren
27.3	Herstellung von Kabeln und elektrischem Installationsmaterial	23	68 719	65 104	11 554	10 712	7 751	3 804
27.4	Herstellung von elektrischen Lampen und Leuchten
27.5	Herstellung von Haushaltsgeräten	8	15 434	12 165	2 179	1 522	2 249	- 71
27.9	Herstellung von sonstigen elektrischen Ausrüstungen und Geräten a.n.g.	110	339 686	321 894	47 087	42 259	41 466	5 621
28	Maschinenbau	396	2 238 389	2 030 191	301 804	255 179	259 312	42 491
28.1	Herstellung von nicht wirtschaftszweigspezifischen Maschinen	43	872 434	749 846	106 013	81 713	99 829	6 184
28.2	Herstellung von sonstigen nicht wirtschaftszweigspezifischen Maschinen	165	402 186	379 744	62 210	56 083	45 663	16 547
28.3	Herstellung von land- und forstwirtschaftlichen Maschinen	6	2 341	2 339	454	454	256	199
28.4	Herstellung von Werkzeugmaschinen	48	318 155	303 397	49 537	46 553	39 485	10 052
28.9	Herstellung von Maschinen für sonstige bestimmte Wirtschaftszweige	134	643 274	594 864	83 588	70 376	74 080	9 508
29	Herstellung von Kraftwagen und Kraftwagenteilen	89	1 798 361	1 562 434	218 630	167 970	219 425	- 795
29.1	Herstellung von Kraftwagen und Kraftwagenmotoren
29.2	Herstellung von Karosserien, Aufbauten und Anhängern
29.3	Herstellung von Teilen und Zubehör für Kraftwagen	49	1 490 059	1 281 478	177 129	132 295	178 626	- 1 497
30	Sonstiger Fahrzeugbau	15	51 189	49 922	8 129	7 875	8 879	- 750
30.1	Schiff- und Bootsbau	-	-	-	-	-	-	-
30.2	Schienenfahrzeugbau
30.3	Luft- u. Raumfahrzeugbau
30.4	Herstellung von militärischen Kampffahrzeugen	-	-	-	-	-	-	-
30.9	Herstellung von Fahrzeugen a.n.g.	9	45 734	44 555	7 209	6 971	7 749	- 540
31	Herstellung von Möbeln	268	436 496	406 680	78 636	71 306	56 477	22 159
32	Herstellung von sonstigen Waren	529	1 700 407	1 613 239	125 384	101 994	186 575	- 61 191
32.1	Herstellung von Münzen, Schmuck und ähnlichen Erzeugnissen	48	10 523	10 140	1 803	1 726	907	896
32.2	Herstellung von Musikinstrumenten	27	10 639	10 127	1 246	1 139	1 374	- 128
32.3	Herstellung von Sportgeräten	9	32 419	30 210	4 556	4 089	4 199	357
32.4	Herstellung von Spielwaren	30	40 594	38 507	6 081	5 477	4 678	1 403
32.5	Herstellung von medizinischen und zahnmedizinischen Apparaten und Materialien	292	1 487 812	1 412 291	91 816	71 017	162 744	- 70 927
32.9	Herstellung von Erzeugnissen a.n.g.	123	118 421	111 963	19 881	18 545	12 673	7 209

Noch: 4. Steuerpflichtige, deren steuerbarer Umsatz und Umsatzsteuer-Vorauszahlung 2017

Noch: 4.2 nach Wirtschaftszweigen

WZ 2008	Wirtschaftszweig	Steuer- pflichtige	Steuerbarer Umsatz		Umsatzsteuer vor Abzug der Vorsteuer		Abzieh- bare Vor- steuer	Umsatz- steuer Voraus- zahlung
			insgesamt	darunter Lieferungen und Leistungen	insgesamt	darunter Lieferungen und Leistungen		
		Anzahl	1 000 EUR					
33	Reparatur und Installation von Maschinen und Ausrüstungen	411	1 597 533	1 004 716	192 592	70 692	189 481	3 111
33.1	Reparatur von Metallserzeugnissen, Maschinen und Ausrüstungen	238	1 440 596	851 114	168 594	48 527	170 960	- 2 365
33.2	Installation von Maschinen und Ausrüstungen a.n.g.	173	156 937	153 602	23 998	22 165	18 521	5 477
D	Energieversorgung	916	3 926 001	3 903 220	715 154	631 177	502 338	212 816
35	Energieversorgung	916	3 926 001	3 903 220	715 154	631 177	502 338	212 816
35.1	Elektrizitätsversorgung	864	3 717 355	3 694 872	669 462	593 622	475 672	193 790
35.2	Gasversorgung	23	136 058	135 763	31 285	24 259	17 516	13 770
35.3	Wärme- und Kälteversorgung	29	72 588	72 584	14 407	13 296	9 150	5 257
E	Wasserversorgung; Abwasser- und Abfallentsorgung und Beseitigung von Umweltverschmutzungen	310	791 794	785 077	106 175	91 249	92 373	13 803
36	Wasserversorgung	64	270 281	269 833	19 830	19 733	29 400	- 9 570
37	Abwasserentsorgung	25	32 783	32 722	6 113	6 087	3 387	2 726
38	Sammlung, Behandlung und Beseitigung von Abfällen; Rückgewinnung	199	455 698	449 568	74 084	59 533	56 073	18 011
38.1	Sammlung von Abfällen	47	106 049	105 888	18 869	17 752	12 816	6 053
38.2	Abfallbehandlung und -beseitigung	35	90 075	89 945	16 169	15 536	8 879	7 290
38.3	Rückgewinnung	117	259 574	253 736	39 046	26 245	34 378	4 668
39	Beseitigung von Umweltverschmut- zungen und sonstige Entsorgung	22	33 032	32 954	6 148	5 895	3 512	2 636
F	Baugewerbe	13 248	6 069 684	6 046 060	1 040 256	861 209	695 764	344 494
41	Hochbau	552	955 976	954 892	197 014	136 031	117 309	79 705
41.1	Erschließung von Grundstücken; Baukörper	105	150 427	150 057	36 342	22 914	19 852	16 490
41.2	Bau von Gebäuden	447	805 549	804 835	160 671	113 117	97 456	63 215
42	Tiefbau	352	773 801	772 639	133 188	98 855	98 976	34 212
42.1	Bau von Straßen und Bahnverkehrsstrecken	176	470 634	469 941	90 196	64 462	63 646	26 549
42.2	Leitungstiefbau und Kläranlagenbau	88	144 635	144 212	16 039	11 800	15 903	136
42.9	Sonstiger Tiefbau	88	158 532	158 486	26 954	22 593	19 427	7 527
43	Vorbereitende Baustellenarbeiten, Bauinstallation und sonstiges Ausbaugewerbe	12 344	4 339 907	4 318 529	710 055	626 322	479 480	230 576
43.1	Abbrucharbeiten und vorbereitende Baustellenarbeiten	225	123 799	123 249	17 956	15 179	13 755	4 201
43.2	Bauinstallation	4 404	1 930 842	1 922 436	311 827	279 204	217 392	94 436
43.3	Sonstiger Ausbau	5 222	1 324 554	1 315 788	221 526	194 894	142 191	79 335
43.9	Sonstige spezialisierte Bautätigkeiten	2 493	960 713	957 056	158 746	137 045	106 141	52 605

Noch: 4. Steuerpflichtige, deren steuerbarer Umsatz und Umsatzsteuer-Vorauszahlung 2017
Noch: 4.2 nach Wirtschaftszweigen

WZ 2008	Wirtschaftszweig	Steuer- pflichtige	Steuerbarer Umsatz		Umsatzsteuer vor Abzug der Vorsteuer		Abzieh- bare Vor- steuer	Umsatz- steuer Voraus- zahlung
			insgesamt	darunter Lieferungen und Leistungen	insgesamt	darunter Lieferungen und Leistungen		
		Anzahl	1 000 EUR					
G	Handel; Instandhaltung und Reparatur von Kraftfahrzeugen	13 527	15 000 169	14 294 843	2 497 052	2 339 216	2 053 485	443 569
45	Handel mit Kraftfahrzeugen; Instandhaltung und Reparatur von Kraftfahrzeugen	3 162	4 096 142	3 855 854	749 691	702 882	612 277	137 414
45.1	Handel mit Kraftwagen	1 104	2 958 567	2 834 789	545 690	521 621	468 600	77 090
45.2	Instandhaltung und Reparatur von Kraftwagen	1 263	621 554	572 137	115 871	106 346	76 163	39 708
45.3	Handel mit Kraftwagenteilen und -zubehör	592	431 457	372 213	72 390	60 683	56 231	16 159
45.4	Handel mit Krafträdern, Kraftradteilen und -zubehör; Instandhaltung und Reparatur von Krafträdern	203	84 565	76 715	15 740	14 233	11 282	4 457
46	Großhandel (ohne Handel mit Kraftfahrzeugen)	2 473	4 999 451	4 701 551	795 233	723 591	686 376	108 857
46.1	Handelsvermittlung	1 092	273 566	258 041	46 327	42 348	31 707	14 619
46.2	Großhandel mit landwirtschaftlichen Grundstoffen und lebenden Tieren	104	406 478	369 305	45 730	41 854	39 964	5 766
46.3	Großhandel mit Nahrungs- und Genussmitteln, Getränken und Tabakwaren	181	1 334 352	1 237 483	191 992	179 299	174 068	17 925
46.4	Großhandel mit Gebrauchs- und Verbrauchsgütern	233	562 207	533 089	83 207	76 129	68 190	15 017
46.5	Großhandel mit Geräten der Informations- und Kommunikationstechnik	39	133 453	127 145	19 831	14 028	20 881	- 1 050
46.6	Großhandel mit sonstigen Maschinen, Ausrüstungen und Zubehör	268	580 225	538 032	96 378	86 466	81 996	14 382
46.7	Sonstiger Großhandel	449	1 274 715	1 233 931	231 333	209 266	206 129	25 204
46.9	Großhandel ohne ausgeprägten Schwerpunkt	107	434 456	404 525	80 434	74 201	63 439	16 994
47	Einzelhandel (ohne Handel mit Kraftfahrzeugen)	7 892	5 904 575	5 737 438	952 128	912 743	754 832	197 298
47.1	Einzelhandel mit Waren verschiedener Art (in Verkaufsräumen)	1 013	1 341 090	1 332 466	162 264	160 539	143 419	18 845
47.2	Einzelhandel mit Nahrungs- und Genussmitteln, Getränken und Tabakwaren (in Verkaufsräumen)	766	447 169	441 474	51 851	51 201	42 847	9 004
47.3	Einzelhandel mit Motorenkraftstoffen (Tankstellen)	238	305 087	304 674	54 720	54 711	45 771	8 948
47.4	Einzelhandel mit Geräten der Informations- und Kommunika- tions-technik (in Verkaufsräumen)	402	222 309	211 833	41 757	39 010	32 117	9 640
47.5	Einzelhandel mit sonstigen Haushalts- geräten, Textilien, Heimwerker- und Einrichtungsbedarf (in Verkaufsräumen)	1 079	740 873	683 213	137 124	123 990	97 339	39 785
47.6	Einzelhandel mit Verlagsprodukten, Sportausrüstungen und Spielwaren (in Verkaufsräumen)	483	196 594	189 396	33 346	31 663	25 355	7 991
47.7	Einzelhandel mit sonstigen Gütern (in Verkaufsräumen)	2 662	2 224 458	2 177 495	397 241	387 630	310 280	86 962
47.8	Einzelhandel an Verkaufsständen und auf Märkten	181	42 332	39 990	6 174	5 559	4 559	1 615
47.9	Einzelhandel, nicht in Verkaufsräumen, an Verkaufsständen oder auf Märkten	1 068	384 663	356 897	67 651	58 441	53 145	14 506

Noch: 4. Steuerpflichtige, deren steuerbarer Umsatz und Umsatzsteuer-Vorauszahlung 2017

Noch: 4.2 nach Wirtschaftszweigen

WZ 2008	Wirtschaftszweig	Steuer- pflichtige	Steuerbarer Umsatz		Umsatzsteuer vor Abzug der Vorsteuer		Abzieh- bare Vor- steuer	Umsatz- steuer Voraus- zahlung
			insgesamt	darunter Lieferungen und Leistungen	insgesamt	darunter Lieferungen und Leistungen		
		Anzahl	1 000 EUR					
H	Verkehr und Lagerei	2 524	2 474 446	2 468 103	433 797	415 903	302 537	131 261
49	Landverkehr und Transport in Rohrfernleitungen	1 703	1 611 455	1 608 132	274 745	262 793	203 766	70 979
49.1	Personenbeförderung im Eisenbahnfernverkehr
49.2	Güterbeförderung im Eisenbahnverkehr
49.3	Sonstige Personenbeförderung im Landverkehr	573	784 959	784 170	122 340	113 873	93 029	29 311
49.4	Güterbeförderung im Straßenverkehr, Umzugstransporte	1 119	743 587	741 155	137 782	135 364	85 069	52 712
49.5	Transport in Rohrfernleitungen	-	-	-	-	-	-	-
50	Schifffahrt	3	1 566	1 566	249	244	95	154
50.1	Personenbeförderung in der See- und Küstenschifffahrt	-	-	-	-	-	-	-
50.2	Güterbeförderung in der See- und Küstenschifffahrt	-	-	-	-	-	-	-
50.3	Personenbeförderung in der Binnenschifffahrt
50.4	Güterbeförderung in der Binnenschifffahrt
51	Luftfahrt	6	1 755	1 755	369	333	271	98
51.1	Personenbeförderung in der Luftfahrt	-
51.2	Güterbeförderung in der Luftfahrt und Raumtransport	-
52	Lagerei sowie Erbringung von sonstigen Dienstleistungen für den Verkehr	573	782 204	779 286	144 015	138 160	91 739	52 276
52.1	Lagerei	15	33 493	33 021	5 670	5 553	3 585	2 084
52.2	Erbringung von sonstigen Dienstleistungen für den Verkehr	558	748 711	746 265	138 345	132 608	88 153	50 192
53	Post-, Kurier- und Expressdienste	239	77 466	77 364	14 420	14 371	6 667	7 752
53.1	Postdienste von Universal- dienstleistungsanbietern	-	-	-	-	-	-	-
53.2	Sonstige Post-, Kurier- und Expressdienste	239	77 466	77 364	14 420	14 371	6 667	7 752
I	Gastgewerbe	5 001	1 148 731	1 144 965	169 704	167 995	91 646	78 059
55	Beherbergung	1 119	345 163	344 179	47 648	46 730	29 033	18 616
55.1	Hotels, Gasthöfe und Pensionen	945	317 208	316 285	44 234	43 472	26 067	18 167
55.2	Ferienunterkünfte und ähnliche Beherbergungsstätten	87	12 260	12 217	1 578	1 443	1 653	- 75
55.3	Campingplätze	26	4 667	4 661	450	448	368	82
55.9	Sonstige Beherbergungsstätten	61	11 029	11 016	1 386	1 367	945	441
56	Gastronomie	3 882	803 568	800 786	122 056	121 265	62 614	59 443
56.1	Restaurants, Gaststätten, Imbissstuben, Cafés, Eissalons u.Ä.	2 775	566 838	564 337	85 865	85 230	43 881	41 984
56.2	Caterer und Erbringung sonstiger Verpflegungsdienstleistungen	369	128 601	128 529	17 368	17 384	9 101	8 267
56.3	Ausschank von Getränken	738	108 128	107 919	18 824	18 651	9 632	9 192

Noch: 4. Steuerpflichtige, deren steuerbarer Umsatz und Umsatzsteuer-Vorauszahlung 2017

Noch: 4.2 nach Wirtschaftszweigen

WZ 2008	Wirtschaftszweig	Steuer- pflichtige	Steuerbarer Umsatz		Umsatzsteuer vor Abzug der Vorsteuer		Abzieh- bare Vor- steuer	Umsatz- steuer Voraus- zahlung
			insgesamt	darunter Lieferungen und Leistungen	insgesamt	darunter Lieferungen und Leistungen		
		Anzahl	1 000 EUR					
J	Information und Kommunikation	1 473	1 092 319	1 078 697	197 978	164 374	120 556	77 422
58	Verlagswesen
58.1	Verlegen von Büchern und Zeitschriften; sonstiges Verlagswesen (ohne Software)
58.2	Verlegen von Software
59	Herstellung, Verleih und Vertrieb von Filmen und Fernsehprogrammen; Kinos; Tonstudios und Verlegen von Musik	88	26 876	26 842	3 141	3 085	3 126	15
59.1	Herstellung von Filmen und Fernseh- programmen, deren Verleih und Vertrieb; Kinos	66	24 078	24 050	2 659	2 605	2 787	- 128
59.2	Tonstudios; Herstellung von Hörfunkbeiträgen; Verlegen von bespielten Tonträgern und Musiken	22	2 798	2 792	482	480	339	143
60	Rundfunkveranstalter
60.1	Hörfunkveranstalter
60.2	Fernsehveranstalter
61	Telekommunikation
61.1	Leitungsgebundene Telekommunikation
61.2	Drahtlose Telekommunikation
61.3	Satellitentelekommunikation	-	-	-	-	-	-	-
61.9	Sonstige Telekommunikation
62	Erbringung von Dienstleistungen der Informationstechnologie	1 093	553 643	549 618	105 684	98 716	50 949	54 734
63	Informationsdienstleistungen	176	300 375	298 765	51 311	29 842	40 966	10 345
63.1	Datenverarbeitung, Hosting und damit verbundene Tätigkeiten; Webportale	25	15 510	15 469	2 796	2 767	1 880	916
63.9	Erbringung von sonstigen Informationsdienstleistungen	151	284 866	283 295	48 515	27 075	39 086	9 429
K	Erbringung von Finanz- und Versicherungsdienstleistungen	380	200 159	199 748	36 397	35 657	12 389	24 009
64	Erbringung von Finanzdienstleistungen	98	162 438	162 341	29 109	28 750	8 763	20 346
64.1	Zentralbanken und Kreditinstitute	33	105 939	105 912	20 446	20 113	4 893	15 554
64.2	Beteiligungsgesellschaften	56	55 301	55 231	8 435	8 410	3 765	4 669
64.3	Treuhand- und sonstige Fonds und ähnliche Finanzinstitutionen	-	-	-	-	-	-	-
64.9	Sonstige Finanzierungsinstitutionen	9	1 198	1 198	228	227	105	123
65	Versicherungen,Rückversicherungen und Pensionskassen (ohne Sozialv.)	-	-	-	-	-	-	-
65.1	Versicherungen	-	-	-	-	-	-	-
65.2	Rückversicherungen	-	-	-	-	-	-	-
65.3	Pensionskassen und Pensionsfonds	-	-	-	-	-	-	-
66	Mit Finanz- und Versicherungsdienst- leistungen verbundene Tätigkeiten	282	37 721	37 407	7 289	6 907	3 626	3 662
66.1	Mit Finanzdienstleistungen verbundene Tätigkeiten	68	12 864	12 862	2 584	2 409	1 162	1 422
66.2	Mit Versicherungsdienstleistungen und Pensionskassen verbundene Tätigkeiten	214	24 857	24 545	4 705	4 498	2 464	2 241
66.3	Fondsmanagement	-	-	-	-	-	-	-

Noch: 4. Steuerpflichtige, deren steuerbarer Umsatz und Umsatzsteuer-Vorauszahlung 2017

Noch: 4.2 nach Wirtschaftszweigen

WZ 2008	Wirtschaftszweig	Steuer- pflichtige	Steuerbarer Umsatz		Umsatzsteuer vor Abzug der Vorsteuer		Abzieh- bare Vor- steuer	Umsatz- steuer Voraus- zahlung
			insgesamt	darunter Lieferungen und Leistungen	insgesamt	darunter Lieferungen und Leistungen		
		Anzahl	1 000 EUR					
L	Grundstücks- und Wohnungswesen	4 007	1 509 879	1 506 989	136 886	130 026	67 850	69 036
68	Grundstücks- und Wohnungswesen	4 007	1 509 879	1 506 989	136 886	130 026	67 850	69 036
68.1	Kauf und Verkauf von eigenen Grundstücken, Gebäuden und Wohnungen	163	151 117	151 056	15 769	14 249	9 397	6 372
68.2	Vermietung, Verpachtung von eigenen oder geleasteten Grundstücken, Gebäuden und Wohnungen	3 028	970 714	968 686	80 062	77 865	38 725	41 337
68.3	Vermittlung und Verwaltung von Grundstücken, Gebäuden und Wohnungen für Dritte	816	388 048	387 248	41 055	37 912	19 728	21 326
M	Erbringung von freiberuflichen, wissenschaftlichen und technischen Dienstleistungen	8 085	2 300 857	2 260 989	418 418	400 620	182 879	235 539
69	Rechts- und Steuerberatung, Wirtschaftsprüfung	2 035	485 688	485 215	91 826	91 433	22 989	68 837
69.1	Rechtsberatung	1 067	229 347	229 234	43 455	43 182	10 316	33 138
69.2	Wirtschaftsprüfung und Steuerberatung; Buchführung	968	256 341	255 981	48 371	48 252	12 673	35 698
70	Verwaltung und Führung von Unternehmen und Betrieben; Unternehmensberatung	934	288 225	276 066	48 021	44 603	24 019	24 002
70.1	Verwaltung und Führung von Unternehmen und Betrieben	247	172 941	165 774	28 719	26 661	15 117	13 602
70.2	Public-Relations- und Unternehmensberatung	687	115 284	110 292	19 302	17 942	8 902	10 400
71	Architektur- und Ingenieurbüros; technische, physikalische und chemische Untersuchung	3 185	1 060 208	1 050 669	198 689	190 575	81 461	117 227
71.1	Architektur- und Ingenieurbüros	3 081	936 035	926 864	175 440	167 680	72 242	103 199
71.2	Technische, physikalische und chemische Untersuchung	104	124 174	123 805	23 248	22 894	9 219	14 029
72	Forschung und Entwicklung	137	113 926	108 702	16 253	13 401	19 062	- 2 809
72.1	Forschung und Entwicklung im Bereich Natur-, Ingenieur-, Agrarwissenschaften und Medizin	132	113 751	108 526	16 196	13 368	19 011	- 2 815
72.2	Forschung und Entwicklung im Bereich Rechts-, Wirtschafts- und Sozial- wissenschaften sowie im Bereich Sprach-, Kultur- und Kunstwissenschaften	5	175	175	57	33	51	6
73	Werbung und Marktforschung	513	129 854	127 531	24 141	23 503	13 545	10 597
73.1	Werbung	505	123 796	121 588	22 977	22 391	13 088	9 888
73.2	Markt- und Meinungsforschung	8	6 058	5 943	1 164	1 111	456	708
74	Sonstige freiberufliche, wissenschaftliche und technische Tätigkeiten	1 020	149 848	139 862	25 888	23 542	14 697	11 191
74.1	Ateliers für Textil-, Schmuck-, Grafik- u.ä. Design	223	24 126	23 732	4 198	3 995	2 130	2 068
74.2	Fotografie und Fotolabors	194	50 261	42 326	8 011	6 443	7 184	827
74.3	Übersetzen und Dolmetschen	65	6 137	6 093	1 083	1 060	315	769
74.9	Sonstige freiberufliche, wissenschaftliche und technische Tätigkeiten a.n.g.	538	69 324	67 711	12 596	12 044	5 068	7 527
75	Veterinärwesen	261	73 109	72 945	13 600	13 563	7 106	6 494

Noch: 4. Steuerpflichtige, deren steuerbarer Umsatz und Umsatzsteuer-Vorauszahlung 2017
Noch: 4.2 nach Wirtschaftszweigen

WZ 2008	Wirtschaftszweig	Steuer- pflichtige	Steuerbarer Umsatz		Umsatzsteuer vor Abzug der Vorsteuer		Abzieh- bare Vor- steuer	Umsatz- steuer Voraus- zahlung
			insgesamt	darunter Lieferungen und Leistungen	insgesamt	darunter Lieferungen und Leistungen		
		Anzahl	1 000 EUR					
N	Erbringung von sonstigen wirtschaftlichen Dienstleistungen	4 112	1 944 746	1 896 577	342 836	325 760	163 493	179 343
77	Vermietung von beweglichen Sachen	631	508 905	479 620	90 242	82 806	64 972	25 270
77.1	Vermietung von Kraftwagen	134	50 496	46 638	8 570	7 747	6 273	2 297
77.2	Vermietung von Gebrauchsgütern	73	32 120	31 621	5 715	5 609	4 234	1 481
77.3	Vermietung von Maschinen, Geräten und sonstigen beweglichen Sachen	424	426 289	401 361	75 957	69 449	54 464	21 493
77.4	Leasing von nichtfinanziellen immateriellen vermögensgegenständen (ohne Copyrights)	-	-	-	-	-	-	-
78	Vermittlung und Überlassung von Arbeitskräften	175	334 633	334 194	63 238	62 820	6 866	56 372
78.1	Vermittlung von Arbeitskräften	91	77 745	77 508	14 525	14 290	1 533	12 992
78.2	Befristete Überlassung von Arbeitskräften	51	201 270	201 121	38 146	37 976	4 588	33 558
78.3	Sonstige Überlassung von Arbeitskräften	33	55 617	55 564	10 567	10 555	744	9 822
79	Reisebüros, Reiseveranstalter und Erbringung sonstiger Reservierungsdienstleistungen	301	61 518	60 874	10 200	10 047	5 002	5 198
79.1	Reisebüros und Reiseveranstalter	291	58 961	58 336	9 860	9 711	4 678	5 183
79.9	Erbringung sonstiger Reservierungsdienstleistungen	10	2 557	2 538	340	336	324	15
80	Wach- und Sicherheitsdienste sowie Detekteien	133	103 563	102 738	19 518	19 180	5 131	14 387
80.1	Private Wach- und Sicherheitsdienste	89	92 090	91 274	17 527	17 239	4 095	13 432
80.2	Sicherheitsdienste mithilfe von Überwachungs- und Alarmsystemen	11	6 756	6 747	1 096	1 044	704	392
80.3	Detekteien	33	4 718	4 717	896	896	333	563
81	Gebäudebetreuung; Garten- und Landschaftsbau	1 939	509 597	507 353	87 620	83 802	36 894	50 726
81.1	Hausmeisterdienste	969	108 746	108 239	17 488	16 552	9 260	8 228
81.2	Reinigung von Gebäuden, Straßen und Verkehrsmitteln	512	236 132	236 046	42 642	41 693	11 611	31 031
81.3	Garten- und Landschaftsbau sowie Erbringung von sonstigen gärtnerischen Dienstleistungen	458	164 719	163 069	27 490	25 557	16 023	11 467
82	Erbringung von wirtschaftlichen Dienstleistungen für Unternehmen und Privatpersonen a.n.g.	933	426 531	411 798	72 017	67 106	44 628	27 389
82.1	Sekretariats- und Schreibdienste, Copy-Shops	165	17 829	17 606	3 347	3 183	1 478	1 869
82.2	Call Center	9	4 041	4 041	767	761	196	572
82.3	Messe-, Ausstellungs- und Kongressveranstalter	99	47 547	47 514	9 080	8 734	5 612	3 468
82.9	Erbringung sonstiger wirtschaftlicher Dienstleistungen für Unternehmen und Privatpersonen	660	357 114	342 636	58 823	54 428	37 342	21 481
P	Erziehung und Unterricht	817	148 240	146 839	19 201	18 276	7 419	11 783
85	Erziehung und Unterricht	817	148 240	146 839	19 201	18 276	7 419	11 783
85.1	Kindergärten und Vorschulen	-	-	-	-	-	-	-
85.2	Grundschulen	-	-	-	-	-	-	-
85.3	Weiterführende Schulen	53	9 574	9 537	925	938	374	551
85.4	Tertiärer und post-sekundärer, nicht tertiärer Unterricht	28	25 801	24 701	4 993	4 141	1 021	3 972
85.5	Sonstiger Unterricht	729	110 997	110 733	13 018	12 934	5 887	7 131
85.6	Erbringung von Dienstleistungen für den Unterricht	7	1 868	1 868	266	263	136	129

Noch: 4. Steuerpflichtige, deren steuerbarer Umsatz und Umsatzsteuer-Vorauszahlung 2017
Noch: 4.2 nach Wirtschaftszweigen

WZ 2008	Wirtschaftszweig	Steuer- pflichtige	Steuerbarer Umsatz		Umsatzsteuer vor Abzug der Vorsteuer		Abzieh- bare Vor- steuer	Umsatz- steuer Voraus- zahlung
			insgesamt	darunter Lieferungen und Leistungen	insgesamt	darunter Lieferungen und Leistungen		
		Anzahl	1 000 EUR					
Q	Gesundheits- und Sozialwesen	932	1 783 100	1 777 030	32 499	30 923	22 332	10 167
86	Gesundheitswesen	719	867 074	861 590	22 898	21 568	13 570	9 328
86.1	Krankenhäuser	32	621 547	616 975	13 320	12 192	9 769	3 551
86.2	Arzt- und Zahnarztpraxen	285	108 597	108 464	2 631	2 577	988	1 643
86.9	Gesundheitswesen a.n.g.	402	136 930	136 152	6 948	6 799	2 813	4 134
87	Heime (ohne Erholungs- und Ferienheime)	29	85 004	84 983	1 244	1 148	1 144	100
87.1	Pflegeheime
87.2	Stationäre Einrichtungen zur psychosozialen Betreuung, Suchtbekämpfung u.Ä.	-	-	-	-	-	-	-
87.3	Altenheime; Alten- und Behindertenwohnheime	14	54 173	54 153	762	754	1 001	- 240
87.9	Sonstige Heime (ohne Erholungs- und Ferienheime)
88	Sozialwesen (ohne Heime)	184	831 022	830 457	8 357	8 207	7 617	739
88.1	Soziale Betreuung älterer Menschen und Behinderter	62	51 387	51 325	1 389	1 373	1 652	- 263
88.9	Sonstiges Sozialwesen (ohne Heime)	122	779 636	779 132	6 967	6 834	5 965	1 002
R	Kunst, Unterhaltung und Erholung	1 646	404 342	401 787	64 554	61 582	39 756	24 797
90	Kreative, künstlerische und unterhaltende Tätigkeiten	660	96 237	95 652	14 938	13 139	8 655	6 284
91	Bibliotheken, Archive, Museen, botanische und zoologische Gärten	17	5 230	5 203	654	647	293	361
92	Spiel-, Wett- und Lotteriewesen	106	69 708	69 636	12 815	12 791	5 192	7 624
93	Erbringung von Dienstleistungen des Sports, der Unterhaltung und der Erholung	863	233 166	231 297	36 146	35 006	25 617	10 529
93.1	Erbringung von Dienstleistungen des Sports	429	119 500	118 511	19 603	19 091	11 857	7 745
93.2	Erbringung von sonstigen Dienstleistungen der Unterhaltung und der Erholung	434	113 666	112 786	16 543	15 914	13 760	2 783
S	Erbringung von sonstigen Dienstleistungen	7 679	1 850 083	1 830 776	306 877	279 947	177 902	128 974
94	Interessenvertretungen sowie kirchliche und sonstige religiöse Vereinigungen (ohne Sozialwesen und Sport)	389	201 106	199 781	13 663	13 227	11 408	2 256
94.1	Wirtschafts- und Arbeitgeberverbände, Berufsorganisationen	21	3 277	3 275	542	541	331	211
94.2	Arbeitnehmervereinigungen	-	-	-	-	-	-	-
94.9	Kirchliche Vereinigungen; politische Parteien sowie sonstige Interessenvertretungen und Vereinigungen a.n.g.	368	197 830	196 506	13 122	12 686	11 077	2 045
95	Reparatur von Datenverarbeitungsgeräten und Gebrauchsgütern	235	42 152	41 362	7 334	7 098	4 326	3 008
95.1	Reparatur von Datenverarbeitungs- und Telekommunikationsgeräten	29	7 155	7 146	1 175	1 111	706	469
95.2	Reparatur von Gebrauchsgütern	206	34 997	34 216	6 159	5 987	3 620	2 539
96	Erbringung von sonstigen überwiegend persönlichen Dienstleistungen	7 055	1 606 824	1 589 632	285 880	259 622	162 168	123 711
A-S	Insgesamt	73 237	67 357 174	63 805 463	9 961 914	8 737 404	7 676 280	2 285 642

**5. Steuerpflichtige und deren
5.1 nach Umsatzgrößen**

WZ 2008	Wirtschaftsabschnitt	Steuer- pflichtige	Lieferungen und Leistungen	Davon in			
				über 17 500 bis 50 000		50 000 bis 100 000	
		Anzahl	1 000 EUR	Anzahl	1 000 EUR	Anzahl	1 000 EUR
A	Land- und Forstwirtschaft, Fischerei	1 954	2 090 236	403	12 975	291	21 033
B	Bergbau und Gewinnung von Steinen und Erden	36	90 058	.	.	3	230
C	Verarbeitendes Gewerbe	6 590	21 883 469	844	27 975	851	61 686
D	Energieversorgung	916	3 903 220	377	11 236	165	11 691
E	Wasserversorgung; Abwasser- und Abfallentsorgung und Beseitigung von Umweltverschmutzungen	310	785 077	31	993	32	2 345
F	Baugewerbe	13 248	6 046 060	2 879	98 959	3 069	218 656
G	Handel; Instandhaltung und Reparatur von Kraftfahrzeugen	13 527	14 294 843	2 737	89 458	2 526	183 047
H	Verkehr und Lagerei	2 524	2 468 103	382	12 968	448	32 458
I	Gastgewerbe	5 001	1 144 965	1 242	41 329	1 288	92 772
J	Information und Kommunikation	1 473	1 078 697	413	13 361	286	20 505
K	Erbringung von Finanz- und Versicherungsdienstleistungen	380	199 748	163	5 256	80	5 377
L	Grundstücks- und Wohnungswesen	4 007	1 506 989	1 776	55 072	934	66 008
M	Erbringung von freiberuflichen, wissenschaftlichen und technischen Dienstleistungen	8 085	2 260 989	2 332	75 153	1 950	139 694
N	Erbringung von sonstigen wirtschaftlichen Dienstleistungen	4 112	1 896 577	1 242	40 344	863	60 770
P	Erziehung und Unterricht	817	146 839	.	.	255	18 264
Q	Gesundheits- und Sozialwesen	932	1 777 030	289	9 058	164	11 318
R	Kunst, Unterhaltung und Erholung	1 646	401 787	722	22 606	365	25 862
S	Erbringung von sonstigen Dienstleistungen	7 679	1 830 776	3 182	102 118	1 949	137 096
A-S	Insgesamt	73 237	63 805 463	19 315	628 667	15 519	1 108 813

Lieferungen und Leistungen 2017
klassen und Wirtschaftsabschnitten

Größenklassen von ... bis unter ... EUR						WZ 2008
100 000 bis 250 000		250 000 bis 500 000		500 000 bis 1 Mill.		
Anzahl	1 000 EUR	Anzahl	1 000 EUR	Anzahl	1 000 EUR	
421	68 283	252	89 116	177	125 988	A
3	500	.	.	4	3 201	B
1 264	208 431	954	344 354	763	546 681	C
155	25 332	82	28 218	48	33 201	D
43	7 008	40	13 832	35	26 146	E
3 188	515 498	1 807	642 350	1 186	824 144	F
3 050	492 997	1 773	623 912	1 261	898 926	G
586	93 245	405	146 331	269	191 087	H
1 443	228 428	571	197 220	287	195 917	I
351	55 397	152	53 615	114	80 775	J
53	8 359	25	8 397	14	9 216	K
701	110 754	317	108 450	119	81 094	L
1 994	310 931	880	309 845	548	379 934	M
955	150 820	411	144 488	275	196 037	N
178	26 059	.	.	26	17 960	P
168	28 314	129	45 715	74	49 833	Q
268	42 315	149	52 764	75	51 537	R
1 543	239 039	544	188 599	260	181 782	S
16 364	2 611 709	8 541	3 014 584	5 535	3 893 459	A-S

Noch: 5. Steuerpflichtige und deren
Noch: 5.1 nach Umsatzgrößen

WZ 2008	Wirtschaftsabschnitt	Davon in Größenklassen					
		1 Mill. bis 2 Mill.		2 Mill. bis 5 Mill.		5 Mill. bis 10 Mill.	
		Anzahl	1 000 EUR	Anzahl	1 000 EUR	Anzahl	1 000 EUR
A	Land- und Forstwirtschaft, Fischerei	142	208 580	171	539 369	72	482 169
B	Bergbau und Gewinnung von Steinen und Erden	6	8 114	.	.	3	23 506
C	Verarbeitendes Gewerbe	644	927 302	615	1 946 472	287	2 006 522
D	Energieversorgung	25	36 248	15	41 597	5	43 121
E	Wasserversorgung; Abwasser- und Abfallentsorgung und Beseitigung von Umweltverschmutzungen	32	45 996
F	Baugewerbe	591	811 684	360	1 118 112	110	764 260
G	Handel; Instandhaltung und Reparatur von Kraftfahrzeugen	850	1 194 270	796	2 514 327	337	2 330 913
H	Verkehr und Lagerei	225	315 243	141	440 430	34	217 776
I	Gastgewerbe	107	145 639	50	134 500	.	.
J	Information und Kommunikation	71	99 162	53	158 407	15	113 851
K	Erbringung von Finanz- und Versicherungsdienstleistungen	18	26 178	15	46 466	9	57 300
L	Grundstücks- und Wohnungswesen	64	91 377	55	180 668	14	95 826
M	Erbringung von freiberuflichen, wissenschaftlichen und technischen Dienstleistungen	232	319 708	114	332 535	23	163 908
N	Erbringung von sonstigen wirtschaftlichen Dienstleistungen	180	255 263	129	403 935	38	261 275
P	Erziehung und Unterricht	7	9 875	5	15 531	4	34 423
Q	Gesundheits- und Sozialwesen	38	50 213	22	75 560	20	146 630
R	Kunst, Unterhaltung und Erholung	37	53 628	21	60 545	6	41 126
S	Erbringung von sonstigen Dienstleistungen	107	148 605	70	212 886	13	92 797
A-S	Insgesamt	3 376	4 747 086	2 685	8 397 481	1 034	7 176 262

Lieferungen und Leistungen 2017
klassen und Wirtschaftsabschnitten

von ... bis unter ... EUR						WZ 2008
10 Mill. bis 25 Mill.		25 Mill. bis 50 Mill.		50 Mill. und mehr		
Anzahl	1 000 EUR	Anzahl	1 000 EUR	Anzahl	1 000 EUR	
22	329 524	A
-	-	.	.	-	-	B
200	3 123 861	100	3 527 410	68	9 162 775	C
20	342 136	15	557 401	9	2 773 040	D
16	244 103	.	.	-	-	E
49	718 057	9	334 340	-	-	F
130	1 895 056	45	1 620 264	22	2 451 673	G
27	359 069	4	128 173	3	531 324	H
.	.	-	-	-	-	I
8	117 481	J
3	33 198	-	-	-	-	K
19	306 797	5	186 178	3	224 764	L
.	.	.	.	-	-	M
15	202 663	N
-	-	-	-	-	-	P
18	276 055	Q
3	51 405	-	-	-	-	R
7	104 065	S
549	8 308 052	200	7 040 421	119	16 878 930	A-S

Noch: 5. Steuerpflichtige und deren
5.2 nach Umsatzgrößen

WZ 2008	Wirtschaftsabschnitt	Steuer- pflichtige	Lieferungen und Leistungen	Davon in			
		Anzahl	1 000 EUR	über 17 500 bis 50 000		50 000 bis 100 000	
				Anzahl	1 000 EUR	Anzahl	1 000 EUR
A	Land- und Forstwirtschaft, Fischerei	1 954	2 090 236	403	12 975	291	21 033
01	Landwirtschaft, Jagd und damit verbundene Tätigkeiten	1 627	1 828 067	298	9 507	218	15 948
01.1	Anbau einjähriger Pflanzen	302	231 518	44	1 404	30	2 333
01.2	Anbau mehrjähriger Pflanzen	38	29 718	8	236	.	.
01.3	Betrieb von Baumschulen sowie Anbau von Pflanzen zu Vermehrungszwecken	42	11 628	7	281	5	376
01.4	Tierhaltung	278	339 254	86	2 825	.	.
01.5	Gemischte Landwirtschaft	836	1 150 371	121	3 760	97	7 095
01.6	Erbringung von landwirtschaftlichen Dienstleistungen	131	65 579	32	1 001	22	1 535
01.7	Jagd, Fallenstellerei und damit verbundene Tätigkeiten	-	-	-	-	-	-
02	Forstwirtschaft und Holzeinschlag	306	256 323	98	3 223	.	.
02.1	Forstwirtschaft	59	185 131	18	583	14	891
02.2	Holzeinschlag	82	14 548	27	879	.	.
02.3	Sammeln von wild wachsenden Produkten (ohne Holz)	-	-	-	-	-	-
02.4	Erbringung von Dienstleistungen für Forstwirtschaft und Holzeinschlag	165	56 644	53	1 762	35	2 525
03	Fischerei und Aquakultur	21	5 845	7	245	.	.
03.1	Fischerei	9	1 695
03.2	Aquakultur	12	4 151	.	.	-	-
B	Bergbau und Gewinnung von Steinen und Erden	36	90 058	.	.	3	230
05	Kohlenbergbau	-	-	-	-	-	-
05.1	Steinkohlenbergbau	-	-	-	-	-	-
05.2	Braunkohlenbergbau	-	-	-	-	-	-
06	Gewinnung von Erdöl und Erdgas	-	-	-	-	-	-
06.1	Gewinnung von Erdöl	-	-	-	-	-	-
06.2	Gewinnung von Erdgas	-	-	-	-	-	-
07	Erzbergbau	-	-	-	-	-	-
07.1	Eisenerzbergbau	-	-	-	-	-	-
07.2	NE-Metallerzbergbau	-	-	-	-	-	-
08	Gewinnung von Steinen und Erden, sonstiger Bergbau	36	90 058	.	.	3	230
08.1	Gewinnung von Natursteinen, Kies, Sand, Ton und Kaolin	3	230
08.9	Sonstiger Bergbau; Gewinnung von Steinen und Erden a.n.g.	.	.	-	-	-	-
09	Erbringen von Dienstleistungen für den Bergbau und für die Gewinnung von Steinen und Erden	-	-	-	-	-	-
09.1	Erbringen von Dienstleistungen für die Gewinnung von Erdöl und Erdgas	-	-	-	-	-	-
09.9	Erbringen von Dienstleistungen für sonstigen Bergbau und für die Gewinnung von Steinen und Erden	-	-	-	-	-	-

Lieferungen und Leistungen 2017
klassen und Wirtschaftszweigen

Größenklassen von ... bis unter ... EUR						WZ 2008
100 000 bis 250 000		250 000 bis 500 000		500 000 bis 1 Mill.		
Anzahl	1 000 EUR	Anzahl	1 000 EUR	Anzahl	1 000 EUR	
421	68 283	252	89 116	177	125 988	A
349	57 029	214	75 606	157	112 419	01
75	12 120	54	18 816	49	34 088	01.1
14	2 428	4	1 636	.	.	01.2
18	3 033	7	2 678	.	.	01.3
48	7 332	22	7 541	14	9 836	01.4
159	26 234	107	37 925	78	56 981	01.5
35	5 882	20	7 011	11	7 920	01.6
-	-	-	-	-	-	01.7
65	10 317	02
10	1 543	8	2 748	.	.	02.1
18	2 776	02.2
-	-	-	-	-	-	02.3
37	5 999	18	6 412	10	6 996	02.4
7	936	03
3	348	03.1
4	588	.	.	-	-	03.2
3	500	.	.	4	3 201	B
-	-	-	-	-	-	05
-	-	-	-	-	-	05.1
-	-	-	-	-	-	05.2
-	-	-	-	-	-	06
-	-	-	-	-	-	06.1
-	-	-	-	-	-	06.2
-	-	-	-	-	-	07
-	-	-	-	-	-	07.1
-	-	-	-	-	-	07.2
3	500	.	.	4	3 201	08
3	500	6	2 017	4	3 201	08.1
-	-	.	.	-	-	08.9
-	-	-	-	-	-	09
-	-	-	-	-	-	09.1
-	-	-	-	-	-	09.9

Noch: 5. Steuerpflichtige und deren
Noch: 5.2 nach Umsatzgrößen

WZ 2008	Wirtschaftsabschnitt	Davon in Größenklassen					
		1 Mill. bis 2 Mill.		2 Mill. bis 5 Mill.		5 Mill. bis 10 Mill.	
		Anzahl	1 000 EUR	Anzahl	1 000 EUR	Anzahl	1 000 EUR
A	Land- und Forstwirtschaft, Fischerei	142	208 580	171	539 369	72	482 169
01	Landwirtschaft, Jagd und damit verbundene Tätigkeiten	132	194 811	166	526 952	.	.
01.1	Anbau einjähriger Pflanzen	25	35 980	.	.	8	50 845
01.2	Anbau mehrjähriger Pflanzen
01.3	Betrieb von Baumschulen sowie Anbau von Pflanzen zu Vermehrungszwecken	.	.	-	-	-	-
01.4	Tierhaltung	13	18 628	16	57 533	6	42 772
01.5	Gemischte Landwirtschaft	83	123 906	128	397 151	52	340 453
01.6	Erbringung von landwirtschaftlichen Dienstleistungen	4	5 562	4	12 346	3	24 321
01.7	Jagd, Fallenstellerei und damit verbundene Tätigkeiten	-	-	-	-	-	-
02	Forstwirtschaft und Holzeinschlag	.	.	5	12 417	.	.
02.1	Forstwirtschaft	-	-	-	-	-	-
02.2	Holzeinschlag	3	4 231	-	-	-	-
02.3	Sammeln von wild wachsenden Produkten (ohne Holz)	-	-	-	-	-	-
02.4	Erbringung von Dienstleistungen für Forstwirtschaft und Holzeinschlag	.	.	5	12 417	.	.
03	Fischerei und Aquakultur	.	.	-	-	-	-
03.1	Fischerei	-	-	-	-	-	-
03.2	Aquakultur	.	.	-	-	-	-
B	Bergbau und Gewinnung von Steinen und Erden	6	8 114	.	.	3	23 506
05	Kohlenbergbau	-	-	-	-	-	-
05.1	Steinkohlenbergbau	-	-	-	-	-	-
05.2	Braunkohlenbergbau	-	-	-	-	-	-
06	Gewinnung von Erdöl und Erdgas	-	-	-	-	-	-
06.1	Gewinnung von Erdöl	-	-	-	-	-	-
06.2	Gewinnung von Erdgas	-	-	-	-	-	-
07	Erzbergbau	-	-	-	-	-	-
07.1	Eisenerzbergbau	-	-	-	-	-	-
07.2	NE-Metallerzbergbau	-	-	-	-	-	-
08	Gewinnung von Steinen und Erden, sonstiger Bergbau	6	8 114	.	.	3	23 506
08.1	Gewinnung von Natursteinen, Kies, Sand, Ton und Kaolin	6	8 114	.	.	3	23 506
08.9	Sonstiger Bergbau; Gewinnung von Steinen und Erden a.n.g.	-	-	-	-	-	-
09	Erbringen von Dienstleistungen für den Bergbau und für die Gewinnung von Steinen und Erden	-	-	-	-	-	-
09.1	Erbringen von Dienstleistungen für die Gewinnung von Erdöl und Erdgas	-	-	-	-	-	-
09.9	Erbringen von Dienstleistungen für sonstigen Bergbau und für die Gewinnung von Steinen und Erden	-	-	-	-	-	-

Lieferungen und Leistungen 2017
klassen und Wirtschaftszweigen

von ... bis unter ... EUR						WZ 2008
10 Mill. bis 25 Mill.		25 Mill. bis 50 Mill.		50 Mill. und mehr		
Anzahl	1 000 EUR	Anzahl	1 000 EUR	Anzahl	1 000 EUR	
22	329 524	A
22	329 524	.	.	-	-	01
.	.	-	-	-	-	01.1
-	-	-	-	-	-	01.2
-	-	-	-	-	-	01.3
.	.	.	.	-	-	01.4
11	156 866	-	-	-	-	01.5
-	-	-	-	-	-	01.6
-	-	-	-	-	-	01.7
-	-	-	-	.	.	02
-	-	-	-	.	.	02.1
-	-	-	-	-	-	02.2
-	-	-	-	-	-	02.3
-	-	-	-	-	-	02.4
-	-	-	-	-	-	03
-	-	-	-	-	-	03.1
-	-	-	-	-	-	03.2
-	-	.	.	-	-	B
-	-	-	-	-	-	05
-	-	-	-	-	-	05.1
-	-	-	-	-	-	05.2
-	-	-	-	-	-	06
-	-	-	-	-	-	06.1
-	-	-	-	-	-	06.2
-	-	-	-	-	-	07
-	-	-	-	-	-	07.1
-	-	-	-	-	-	07.2
-	-	.	.	-	-	08
-	-	.	.	-	-	08.1
-	-	-	-	-	-	08.9
-	-	-	-	-	-	09
-	-	-	-	-	-	09.1
-	-	-	-	-	-	09.9

Noch: 5. Steuerpflichtige und deren
Noch: 5.2 nach Umsatzgrößen

WZ 2008	Wirtschaftsabschnitt	Steuer- pflichtige	Lieferungen und Leistungen	Davon in			
		Anzahl	1 000 EUR	über 17 500 bis 50 000		50 000 bis 100 000	
				Anzahl	1 000 EUR	Anzahl	1 000 EUR
C	Verarbeitendes Gewerbe	6 590	21 883 469	844	27 975	851	61 686
10	Herstellung von Nahrungs- und Futtermitteln	904	1 831 049	60	2 004	88	6 567
10.1	Schlachten und Fleischverarbeitung	315	600 064	21	776	21	1 624
10.2	Fischverarbeitung	-	-
10.3	Obst- und Gemüseverarbeitung	.	.	4	132	5	397
10.4	Herstellung von pflanzlichen und tierischen Ölen und Fetten	7	21 040	-	-	.	.
10.5	Milchverarbeitung	26	82 092	6	210	6	399
10.6	Mahl- und Schälsmühlen, Herstellung von Stärke und Stärkeerzeugnissen	28	100 052
10.7	Herstellung von Back- und Teigwaren	439	471 225	21	657	47	3 556
10.8	Herstellung von sonstigen Nahrungsmitteln	45	440 667	3	78	5	348
10.9	Herstellung von Futtermitteln	19	72 208
11	Getränkeherstellung	38	129 877	4	119	5	382
12	Tabakverarbeitung	-	-	-	-	-	-
13	Herstellung von Textilien	105	180 589	17	494	20	1 323
13.1	Spinnstoffaufbereitung und Spinnerei	.	.	-	-	.	.
13.2	Weberei	.	.	-	-	-	-
13.3	Veredlung von Textilien und Bekleidung	.	.	4	99	6	414
13.9	Herstellung von sonstigen Textilwaren	76	101 616	13	395	.	.
14	Herstellung von Bekleidung	52	19 054	17	479	13	866
14.1	Herstellung von Bekleidung (ohne Pelzbekleidung)	46	10 584	17	479	.	.
14.2	Herstellung von Pelzwaren	-	-	-	-	-	-
14.3	Herstellung von Bekleidung aus gewirktem und gestricktem Stoff	6	8 469	-	-	.	.
15	Herstellung von Leder, Lederwaren und Schuhen	58	42 788	10	328	18	1 348
15.1	Herstellung von Leder und Lederwaren (ohne Herstellung von Lederbekleidung)	37	16 268	7	231	14	1 075
15.2	Herstellung von Schuhen	21	26 520	3	97	4	273
16	Herstellung von Holz-, Flecht-, Korb- und Korkwaren (ohne Möbel)	414	774 166	81	2 902	69	5 106
16.1	Säge-, Hobel- und Holzimprägnierwerke	92	474 486	22	729	17	1 239
16.2	Herstellung von sonstigen Holz-, Kork-, Flecht- und Korbwaren (ohne Möbel)	322	299 680	59	2 174	52	3 868
17	Herstellung von Papier, Pappe und Waren daraus	41	748 760
17.1	Herstellung von Holz- und Zellstoff, Papier, Karton und Pappe	7	262 122	-	-	-	-
17.2	Herstellung von Waren aus Papier, Karton und Pappe	34	486 638
18	Herstellung von Druckerzeugnissen; Vervielfältigung von bespielten Ton-, Bild- und Datenträgern	193	323 327	35	1 241	27	1 880
18.1	Herstellung von Druckerzeugnissen	.	.	35	1 241	.	.
18.2	Vervielfältigung von bespielten Ton-, Bild- und Datenträgern	.	.	-	-	.	.
19	Kokerei und Mineralölverarbeitung	-	-	-	-	-	-
19.1	Kokerei	-	-	-	-	-	-
19.2	Mineralölverarbeitung	-	-	-	-	-	-

Lieferungen und Leistungen 2017
klassen und Wirtschaftszweigen

Größenklassen von ... bis unter ... EUR						WZ 2008
100 000 bis 250 000		250 000 bis 500 000		500 000 bis 1 Mill.		
Anzahl	1 000 EUR	Anzahl	1 000 EUR	Anzahl	1 000 EUR	
1 264	208 431	954	344 354	763	546 681	C
216	36 336	224	81 500	132	94 151	10
60	9 921	83	30 789	57	41 200	10.1
-	-	-	-	-	-	10.2
.	.	5	1 686	.	.	10.3
.	.	-	-	-	-	10.4
3	449	6	2 142	.	.	10.5
8	1 555	7	2 547	4	3 289	10.6
133	22 679	110	39 229	64	44 704	10.7
7	1 087	9	3 741	4	2 944	10.8
.	.	4	1 367	.	.	10.9
9	1 393	11
-	-	-	-	-	-	12
22	3 797	8	2 984	4	2 860	13
-	-	-	-	-	-	13.1
.	.	-	-	-	-	13.2
.	.	3	1 119	.	.	13.3
18	2 988	5	1 866	.	.	13.9
9	1 401	4	1 543	3	1 863	14
.	.	4	1 543	3	1 863	14.1
-	-	-	-	-	-	14.2
.	.	-	-	-	-	14.3
15	2 736	4	1 570	4	2 956	15
8	1 548	15.1
7	1 188	15.2
88	14 566	60	20 929	46	32 547	16
19	3 157	10	3 474	10	6 943	16.1
69	11 409	50	17 455	36	25 604	16.2
5	823	4	1 503	.	.	17
-	-	17.1
5	823	17.2
40	6 300	29	10 484	31	22 438	18
40	6 300	29	10 484	31	22 438	18.1
-	-	-	-	-	-	18.2
-	-	-	-	-	-	19
-	-	-	-	-	-	19.1
-	-	-	-	-	-	19.2

Noch: 5. Steuerpflichtige und deren
Noch: 5.2 nach Umsatzgrößen

WZ 2008	Wirtschaftsabschnitt	Davon in Größenklassen					
		1 Mill. bis 2 Mill.		2 Mill. bis 5 Mill.		5 Mill. bis 10 Mill.	
		Anzahl	1 000 EUR	Anzahl	1 000 EUR	Anzahl	1 000 EUR
C	Verarbeitendes Gewerbe	644	927 302	615	1 946 472	287	2 006 522
10	Herstellung von Nahrungs- und Futtermitteln	81	111 846	44	141 815	22	156 902
10.1	Schlachten und Fleischverarbeitung	37	50 996	16	49 966	7	48 688
10.2	Fischverarbeitung	-	-
10.3	Obst- und Gemüseverarbeitung
10.4	Herstellung von pflanzlichen und tierischen Ölen und Fetten	-	-
10.5	Milchverarbeitung	.	.	-	-	-	-
10.6	Mahl- und Schälmmühlen, Herstellung von Stärke und Stärkeerzeugnissen
10.7	Herstellung von Back- und Teigwaren	35	47 105	16	56 466	6	43 705
10.8	Herstellung von sonstigen Nahrungsmitteln	.	.	4	11 809	3	21 080
10.9	Herstellung von Futtermitteln	3	4 632	3	7 952	.	.
11	Getränkeherstellung	.	.	9	31 222	.	.
12	Tabakverarbeitung	-	-	-	-	-	-
13	Herstellung von Textilien	13	18 954	11	39 374	.	.
13.1	Spinnstoffaufbereitung und Spinnerei	.	.	-	-	.	.
13.2	Weberei	.	.	-	-	.	.
13.3	Veredlung von Textilien und Bekleidung	.	.	4	14 681	-	-
13.9	Herstellung von sonstigen Textilwaren	10	14 609	7	24 693	7	54 155
14	Herstellung von Bekleidung	3	3 488	3	9 414	-	-
14.1	Herstellung von Bekleidung (ohne Pelzbekleidung)	-	-
14.2	Herstellung von Pelzwaren	-	-	-	-	-	-
14.3	Herstellung von Bekleidung aus gewirktem und gestricktem Stoff	-	-
15	Herstellung von Leder, Lederwaren und Schuhen	.	.	3	6 979	.	.
15.1	Herstellung von Leder und Lederwaren (ohne Herstellung von Lederbekleidung)
15.2	Herstellung von Schuhen	-	-
16	Herstellung von Holz-, Flecht-, Korb- und Korkwaren (ohne Möbel)	33	45 568	20	56 668	7	43 297
16.1	Säge-, Hobel- und Holzimprägnierwerke	5	6 779	3	7 631	.	.
16.2	Herstellung von sonstigen Holz-, Korb-, Flecht- und Korbwaren (ohne Möbel)	28	38 789	17	49 036	.	.
17	Herstellung von Papier, Pappe und Waren daraus	5	6 923	6	18 448	.	.
17.1	Herstellung von Holz- und Zellstoff, Papier, Karton und Pappe	-	-	-	-	.	.
17.2	Herstellung von Waren aus Papier, Karton und Pappe	5	6 923	6	18 448	.	.
18	Herstellung von Druckerzeugnissen; Vervielfältigung von bespielten Ton-, Bild- und Datenträgern	13	18 305
18.1	Herstellung von Druckerzeugnissen	13	18 305
18.2	Vervielfältigung von bespielten Ton-, Bild- und Datenträgern	-	-	-	-	-	-
19	Kokerei und Mineralölverarbeitung	-	-	-	-	-	-
19.1	Kokerei	-	-	-	-	-	-
19.2	Mineralölverarbeitung	-	-	-	-	-	-

Lieferungen und Leistungen 2017
klassen und Wirtschaftszweigen

von ... bis unter ... EUR						WZ 2008
10 Mill. bis 25 Mill.		25 Mill. bis 50 Mill.		50 Mill. und mehr		
Anzahl	1 000 EUR	Anzahl	1 000 EUR	Anzahl	1 000 EUR	
200	3 123 861	100	3 527 410	68	9 162 775	C
19	277 701	13	419 963	5	502 263	10
7	89 363	10.1
-	-	-	-	-	-	10.2
.	.	-	-	-	-	10.3
-	-	-	-	-	-	10.4
.	.	.	.	-	-	10.5
.	.	-	-	.	.	10.6
3	38 999	10.7
.	.	4	129 409	.	.	10.8
.	.	-	-	-	-	10.9
.	.	-	-	.	.	11
-	-	-	-	-	-	12
-	-	.	.	-	-	13
-	-	-	-	-	-	13.1
-	-	.	.	-	-	13.2
-	-	-	-	-	-	13.3
-	-	-	-	-	-	13.9
-	-	-	-	-	-	14
-	-	-	-	-	-	14.1
-	-	-	-	-	-	14.2
-	-	-	-	-	-	14.3
.	.	-	-	-	-	15
-	-	-	-	-	-	15.1
.	.	-	-	-	-	15.2
.	.	.	.	3	421 422	16
.	.	-	-	3	421 422	16.1
4	54 201	.	.	-	-	16.2
6	123 656	3	119 199	.	.	17
.	17.1
.	17.2
.	.	-	-	3	187 808	18
.	.	-	-	.	.	18.1
-	-	-	-	.	.	18.2
-	-	-	-	-	-	19
-	-	-	-	-	-	19.1
-	-	-	-	-	-	19.2

Noch: 5. Steuerpflichtige und deren
Noch: 5.2 nach Umsatzgrößen

WZ 2008	Wirtschaftsabschnitt	Steuer- pflichtige	Lieferungen und Leistungen	Davon in			
		Anzahl	1 000 EUR	über 17 500 bis 50 000		50 000 bis 100 000	
				Anzahl	1 000 EUR	Anzahl	1 000 EUR
20	Herstellung von chemischen Erzeugnissen	87	603 046	10	276	6	413
20.1	Herstellung von chemischen Grundstoffen, Düngemitteln und Stickstoffverbindungen, Kunststoffen in Primärformen und synthetischem Kautschuk in Primärformen	43	274 271	3	81	.	.
20.2	Herstellung von Schädlingsbekämpfungsmitteln	-	-	-	-	-	-
20.3	Herstellung von Anstrichmitteln, Druckfarben und Kitt	.	.	-	-	-	-
20.4	Herstellung von Seifen, Wasch-, Reinigungs- und Körperpflegemitteln sowie von Duftstoffen	22	188 892
20.5	Herstellung von sonstigen chemischen Erzeugnissen	18	35 569	.	.	-	-
20.6	Herstellung von Chemiefasern	.	.	-	-	-	-
21	Herstellung von pharmazeutischen Erzeugnissen	16	153 499	-	-	-	-
21.1	Herstellung von pharmazeutischen Grundstoffen	.	.	-	-	-	-
21.2	Herstellung von pharmazeutischen Spezialitäten und sonstigen pharmazeutischen Erzeugnissen	.	.	-	-	-	-
22	Herstellung von Gummi- und Kunststoffwaren	245	1 712 370	17	614	9	685
22.1	Herstellung von Gummiwaren	30	81 042	3	96	.	.
22.2	Herstellung von Kunststoffwaren	215	1 631 328	14	518	.	.
23	Herstellung von Glas und Glaswaren, Keramik, Verarbeitung von Steinen und Erden	511	1 131 986	95	3 088	78	5 724
23.1	Herstellung von Glas und Glaswaren	149	338 893	42	1 318	26	1 804
23.2	Herstellung von feuerfesten keramischen Werkstoffen und Waren	.	.	-	-	-	-
23.3	Herstellung von keramischen Baumaterialien	7	5 081
23.4	Herstellung von sonstigen Porzellan- und keramischen Erzeugnissen	64	238 967	20	674	14	1 019
23.5	Herstellung von Zement, Kalk und gebranntem Gips	.	.	-	-	.	.
23.6	Herstellung von Erzeugnissen aus Beton, Zement und Gips	77	330 940	.	.	7	557
23.7	Be- und Verarbeitung von Naturwerksteinen und Natursteinen a.n.g.	199	87 842	23	783	27	2 109
23.9	Herstellung von Schleifkörpern und Schleifmitteln auf Unterlage sowie sonstigen Erzeugnissen aus nichtmetallischen Mineralien a.n.g.	11	48 589

Lieferungen und Leistungen 2017
klassen und Wirtschaftszweigen

Größenklassen von ... bis unter ... EUR						WZ 2008
100 000 bis 250 000		250 000 bis 500 000		500 000 bis 1 Mill.		
Anzahl	1 000 EUR	Anzahl	1 000 EUR	Anzahl	1 000 EUR	
9	1 552	11	4 407	10	7 679	20
.	.	.	.	4	2 855	20.1
-	-	-	-	-	-	20.2
-	-	-	-	-	-	20.3
.	.	.	.	3	2 771	20.4
-	-	6	2 354	3	2 053	20.5
-	-	-	-	-	-	20.6
3	464	-	-	.	.	21
.	.	-	-	-	-	21.1
.	.	-	-	.	.	21.2
27	4 905	20	6 810	28	20 761	22
8	1 538	4	1 428	3	2 283	22.1
19	3 367	16	5 382	25	18 477	22.2
120	19 358	84	30 715	35	24 297	23
28	4 602	16	6 332	8	5 666	23.1
-	-	-	-	-	-	23.2
.	23.3
.	23.4
-	-	-	-	-	-	23.5
10	1 563	11	3 957	7	4 921	23.6
72	11 569	53	19 204	15	10 358	23.7
.	.	-	-	.	.	23.9

Noch: 5. Steuerpflichtige und deren
Noch: 5.2 nach Umsatzgrößen

WZ 2008	Wirtschaftsabschnitt	Davon in Größenklassen					
		1 Mill. bis 2 Mill.		2 Mill. bis 5 Mill.		5 Mill. bis 10 Mill.	
		Anzahl	1 000 EUR	Anzahl	1 000 EUR	Anzahl	1 000 EUR
20	Herstellung von chemischen Erzeugnissen	9	12 815	13	44 918	3	19 313
20.1	Herstellung von chemischen Grundstoffen, Düngemitteln und Stickstoffverbindungen, Kunststoffen in Primärformen und synthetischem Kautschuk in Primärformen	.	.	8	27 425	3	19 313
20.2	Herstellung von Schädlingsbekämpfungsmitteln	-	-	-	-	-	-
20.3	Herstellung von Anstrichmitteln, Druckfarben und Kitt	-	-	-	-	-	-
20.4	Herstellung von Seifen, Wasch-, Reinigungs- und Körperpflegemitteln sowie von Duftstoffen	-	-
20.5	Herstellung von sonstigen chemischen Erzeugnissen	3	4 692	.	.	-	-
20.6	Herstellung von Chemiefasern	-	-	.	.	-	-
21	Herstellung von pharmazeutischen Erzeugnissen	5	6 596
21.1	Herstellung von pharmazeutischen Grundstoffen	.	.	-	-	-	-
21.2	Herstellung von pharmazeutischen Spezialitäten und sonstigen pharmazeutischen Erzeugnissen
22	Herstellung von Gummi- und Kunststoffwaren	32	50 907	42	137 642	27	189 046
22.1	Herstellung von Gummiwaren	5	8 133	.	.	3	20 549
22.2	Herstellung von Kunststoffwaren	27	42 775	.	.	24	168 497
23	Herstellung von Glas und Glaswaren, Keramik, Verarbeitung von Steinen und Erden	20	30 795	33	106 420	19	137 495
23.1	Herstellung von Glas und Glaswaren	10	15 321	6	20 159	6	42 346
23.2	Herstellung von feuerfesten keramischen Werkstoffen und Waren	-	-	-	-	-	-
23.3	Herstellung von keramischen Baumaterialien	-	-	.	.	-	-
23.4	Herstellung von sonstigen Porzellan- und keramischen Erzeugnissen	4	30 021
23.5	Herstellung von Zement, Kalk und gebranntem Gips	-	-	-	-	-	-
23.6	Herstellung von Erzeugnissen aus Beton, Zement und Gips	5	7 503	18	59 476	4	29 802
23.7	Be- und Verarbeitung von Naturwerksteinen und Natursteinen a.n.g.	5	35 326
23.9	Herstellung von Schleifkörpern und Schleifmitteln auf Unterlage sowie sonstigen Erzeugnissen aus nichtmetallischen Mineralien a.n.g.	-	-	4	12 969	-	-

Lieferungen und Leistungen 2017
klassen und Wirtschaftszweigen

von ... bis unter ... EUR						WZ 2008
10 Mill. bis 25 Mill.		25 Mill. bis 50 Mill.		50 Mill. und mehr		
Anzahl	1 000 EUR	Anzahl	1 000 EUR	Anzahl	1 000 EUR	
9	134 103	4	128 554	3	249 016	20
.	20.1
-	-	-	-	-	-	20.2
-	-	-	-	.	.	20.3
3	49 750	-	-	.	.	20.4
.	.	-	-	-	-	20.5
.	.	.	.	-	-	20.6
.	21
-	-	-	-	-	-	21.1
.	21.2
26	413 816	10	390 029	7	497 155	22
-	-	.	.	-	-	22.1
26	413 816	.	.	7	497 155	22.2
16	259 183	8	293 224	3	221 686	23
3	35 483	23.1
.	.	-	-	-	-	23.2
-	-	-	-	-	-	23.3
6	88 643	23.4
.	.	.	.	-	-	23.5
3	65 837	3	105 502	.	.	23.6
-	-	-	-	-	-	23.7
.	.	-	-	-	-	23.9

Noch: 5. Steuerpflichtige und deren
Noch: 5.2 nach Umsatzgrößen

WZ 2008	Wirtschaftsabschnitt	Steuer- pflichtige	Lieferungen und Leistungen	Davon in			
				über 17 500 bis 50 000		50 000 bis 100 000	
		Anzahl	1 000 EUR	Anzahl	1 000 EUR	Anzahl	1 000 EUR
24	Metallerzeugung und -bearbeitung	59	1 101 906	5	139	8	579
24.1	Erzeugung von Roheisen, Stahl und Ferrolegerungen
24.2	Herstellung von Stahlrohren, Rohrform-, Rohrverschluss- und Rohrverbindungsstücken aus Stahl	12	52 120	-	-	.	.
24.3	Sonstige erste Bearbeitung von Eisen und Stahl	.	.	-	-	-	-
24.4	Erzeugung und erste Bearbeitung von NE-Metallen	4	247
24.5	Gießereien	15	395 177	-	-	-	-
25	Herstellung von Metallerzeugnissen	1 600	3 577 225	223	7 223	225	16 047
25.1	Stahl- und Leichtmetallbau	394	1 089 724	40	1 416	55	3 941
25.2	Herstellung von Metalltanks und -behältern; Herstellung von Heizkörpern und -kesseln für Zentralheizungen	.	.	-	-	.	.
25.3	Herstellung von Dampfkesseln (ohne Zentralheizungskessel)	5	10 036	-	-	-	-
25.4	Herstellung von Waffen und Munition
25.5	Herstellung von Schmiede-, Press-, Zieh- und Stanzteilen, gewalzten Ringen und pulvermetallurgischen Erzeugnissen	98	547 334	14	485	15	1 123
25.6	Oberflächenveredlung und Wärmebehandlung; Mechanik a.n.g.	644	902 223	.	.	110	7 787
25.7	Herstellung von Schneidwaren, Werkzeugen, Schlössern und Beschlügen aus unedlen Metallen	189	436 569	22	656	16	1 131
25.9	Herstellung von sonstigen Metallwaren	245	488 070	30	979	25	1 791
26	Herstellung von Datenverarbeitungs- geräten, elektronischen und optischen Erzeugnissen	329	2 218 653	28	889	28	2 020
26.1	Herstellung von elektronischen Bauelementen und Leiterplatten	93	630 190	5	142	10	779
26.2	Herstellung von Datenverarbeitungs- geräten und peripheren Geräten	31	231 936	4	142	.	.
26.3	Herstellung von Geräten und Einrichtungen der Telekommunikationstechnik	.	.	8	299	.	.
26.4	Herstellung von Geräten der Unterhaltungselektronik	-	-	-	-	-	-
26.5	Herstellung von Mess-, Kontroll-, Navigations- u.ä. Instrumenten und Vorrichtungen; Herstellung von Uhren	95	457 680	8	235	8	516
26.6	Herstellung von Bestrahlungs- und Elektrotherapiegeräten und elektromedizinischen Geräten	14	46 293	-	-	.	.
26.7	Herstellung von optischen und fotografischen Instrumenten und Geräten	45	759 781	.	.	5	363
26.8	Herstellung von magnetischen und optischen Datenträgern	-	-

Lieferungen und Leistungen 2017
klassen und Wirtschaftszweigen

Größenklassen von ... bis unter ... EUR						WZ 2008
100 000 bis 250 000		250 000 bis 500 000		500 000 bis 1 Mill.		
Anzahl	1 000 EUR	Anzahl	1 000 EUR	Anzahl	1 000 EUR	
9	1 605	10	3 339	3	1 894	24
.	.	-	-	.	.	24.1
.	.	3	882	.	.	24.2
-	-	-	-	-	-	24.3
4	755	4	1 309	.	.	24.4
-	-	3	1 148	-	-	24.5
290	47 721	198	71 913	180	131 656	25
64	10 338	60	21 849	55	37 917	25.1
.	25.2
-	-	25.3
.	.	-	-	-	-	25.4
15	2 574	5	2 036	.	.	25.5
116	19 276	84	30 381	60	44 809	25.6
32	5 695	22	8 253	23	16 524	25.7
56	8 829	24	8 336	30	23 191	25.9
30	4 839	32	12 147	48	34 028	26
9	1 407	3	1 239	11	8 287	26.1
3	591	6	2 248	6	3 832	26.2
.	.	.	.	12	8 306	26.3
-	-	-	-	-	-	26.4
10	1 721	12	4 216	11	7 932	26.5
.	.	.	.	4	2 853	26.6
5	583	3	1 067	4	2 817	26.7
-	-	-	-	-	-	26.8

Noch: 5. Steuerpflichtige und deren
Noch: 5.2 nach Umsatzgrößen

WZ 2008	Wirtschaftsabschnitt	Davon in Größenklassen					
		1 Mill. bis 2 Mill.		2 Mill. bis 5 Mill.		5 Mill. bis 10 Mill.	
		Anzahl	1 000 EUR	Anzahl	1 000 EUR	Anzahl	1 000 EUR
24	Metallerzeugung und -bearbeitung	6	8 717	5	17 549	3	19 444
24.1	Erzeugung von Roheisen, Stahl und Ferrolegierungen	-	-	-	-	-	-
24.2	Herstellung von Stahlrohren, Rohrform-, Rohrverschluss- und Rohrverbindungsstücken aus Stahl	-	-	.	.	-	-
24.3	Sonstige erste Bearbeitung von Eisen und Stahl	-	-	-	-	.	.
24.4	Erzeugung und erste Bearbeitung von NE-Metallen	.	.	-	-	-	-
24.5	Gießereien
25	Herstellung von Metallerzeugnissen	184	265 261	170	525 295	61	415 021
25.1	Stahl- und Leichtmetallbau	51	74 767	36	111 674	.	.
25.2	Herstellung von Metalltanks und -behältern; Herstellung von Heizkörpern und -kesseln für Zentralheizungen	.	.	-	-	.	.
25.3	Herstellung von Dampfkesseln (ohne Zentralheizungskessel)	-	-
25.4	Herstellung von Waffen und Munition	-	-	.	.	-	-
25.5	Herstellung von Schmiede-, Press-, Zieh- und Stanzteilen, gewalzten Ringen und pulvermetallurgischen Erzeugnissen	10	13 444	12	39 951	6	42 180
25.6	Oberflächenveredlung und Wärmebehandlung; Mechanik a.n.g.	62	87 151	63	192 694	16	104 749
25.7	Herstellung von Schneidwaren, Werkzeugen, Schlössern und Beschlügen aus unedlen Metallen	29	45 158	30	94 564	7	47 341
25.9	Herstellung von sonstigen Metallwaren	29	39 821	26	75 362	15	104 437
26	Herstellung von Datenverarbeitungs- geräten, elektronischen und optischen Erzeugnissen	36	53 458	60	186 782	33	244 875
26.1	Herstellung von elektronischen Bauelementen und Leiterplatten	11	15 935	18	60 600	11	80 281
26.2	Herstellung von Datenverarbeitungs- geräten und peripheren Geräten	.	.	4	11 918	3	24 175
26.3	Herstellung von Geräten und Einrichtungen der Telekommunikationstechnik	4	6 105
26.4	Herstellung von Geräten der Unterhaltungselektronik	-	-	-	-	-	-
26.5	Herstellung von Mess-, Kontroll-, Navigations- u.ä. Instrumenten und Vorrichtungen; Herstellung von Uhren	10	14 983	21	63 369	7	47 246
26.6	Herstellung von Bestrahlungs- und Elektrotherapiegeräten und elektromedizinischen Geräten
26.7	Herstellung von optischen und fotografischen Instrumenten und Geräten	6	8 939	6	18 032	9	70 367
26.8	Herstellung von magnetischen und optischen Datenträgern	.	.	-	-	-	-

Lieferungen und Leistungen 2017
klassen und Wirtschaftszweigen

von ... bis unter ... EUR						WZ 2008
10 Mill. bis 25 Mill.		25 Mill. bis 50 Mill.		50 Mill. und mehr		
Anzahl	1 000 EUR	Anzahl	1 000 EUR	Anzahl	1 000 EUR	
4	70 714	-	-	6	977 923	24
-	-	-	-	.	.	24.1
.	.	-	-	-	-	24.2
-	-	-	-	-	-	24.3
-	-	-	-	.	.	24.4
.	.	-	-	3	344 707	24.5
45	699 669	15	487 919	9	909 501	25
11	168 658	25.1
3	42 823	.	.	-	-	25.2
-	-	-	-	-	-	25.3
.	.	-	-	-	-	25.4
.	.	.	.	3	264 638	25.5
13	191 463	4	136 946	.	.	25.6
5	75 882	25.7
6	90 005	4	135 317	-	-	25.9
19	299 700	7	249 530	8	1 130 383	26
.	.	.	.	4	243 559	26.1
-	-	26.2
.	.	-	-	-	-	26.3
-	-	-	-	-	-	26.4
4	58 040	26.5
-	-	.	.	-	-	26.6
4	60 116	26.7
-	-	-	-	-	-	26.8

Noch: 5. Steuerpflichtige und deren
Noch: 5.2 nach Umsatzgrößen

WZ 2008	Wirtschaftsabschnitt	Steuer- pflichtige	Lieferungen und Leistungen	Davon in			
		Anzahl	1 000 EUR	über 17 500 bis 50 000		50 000 bis 100 000	
				Anzahl	1 000 EUR	Anzahl	1 000 EUR
27	Herstellung von elektrischen Ausrüstungen	230	667 993	17	549	20	1 481
27.1	Herstellung von Elektromotoren, Generatoren, Transformatoren, Elektrizitätsverteilungs- und -schaltanlagen	57	114 251
27.2	Herstellung von Batterien und Akkumulatoren	.	.	-	-	-	-
27.3	Herstellung von Kabeln und elektrischem Installationsmaterial	23	65 104	3	75	.	.
27.4	Herstellung von elektrischen Lampen und Leuchten	.	.	-	-	.	.
27.5	Herstellung von Haushaltsgeräten	8	12 165
27.9	Herstellung von sonstigen elektrischen Ausrüstungen und Geräten a.n.g.	110	321 894	8	256	.	.
28	Maschinenbau	396	2 030 191	24	852	21	1 604
28.1	Herstellung von nicht wirtschaftszweigspezifischen Maschinen	43	749 846
28.2	Herstellung von sonstigen nicht wirtschaftszweigspezifischen Maschinen	165	379 744	10	389	8	638
28.3	Herstellung von land- und forstwirtschaftlichen Maschinen	6	2 339	-	-	.	.
28.4	Herstellung von Werkzeugmaschinen	48	303 397
28.9	Herstellung von Maschinen für sonstige bestimmte Wirtschaftszweige	134	594 864	7	218	10	716
29	Herstellung von Kraftwagen und Kraftwagenteilen	89	1 562 434	10	388	6	357
29.1	Herstellung von Kraftwagen und Kraftwagenmotoren	-	-
29.2	Herstellung von Karosserien, Aufbauten und Anhängern
29.3	Herstellung von Teilen und Zubehör für Kraftwagen	49	1 281 478
30	Sonstiger Fahrzeugbau	15	49 922
30.1	Schiff- und Bootsbau	-	-	-	-	-	-
30.2	Schienenfahrzeugbau	.	.	-	-	.	.
30.3	Luft- u. Raumfahrzeugbau	.	.	-	-	-	-
30.4	Herstellung von militärischen Kampffahrzeugen	-	-	-	-	-	-
30.9	Herstellung von Fahrzeugen a.n.g.	9	44 555	.	.	-	-
31	Herstellung von Möbeln	268	406 680	47	1 591	50	3 576
32	Herstellung von sonstigen Waren	529	1 613 239	80	2 613	71	5 267
32.1	Herstellung von Münzen, Schmuck und ähnlichen Erzeugnissen	48	10 140	14	411	10	700
32.2	Herstellung von Musikinstrumenten	27	10 127	12	424	.	.
32.3	Herstellung von Sportgeräten	9	30 210
32.4	Herstellung von Spielwaren	30	38 507
32.5	Herstellung von medizinischen und zahnmedizinischen Apparaten und Materialien	292	1 412 291	18	609	26	2 004
32.9	Herstellung von Erzeugnissen a.n.g.	123	111 963	28	938	26	1 891

Lieferungen und Leistungen 2017
klassen und Wirtschaftszweigen

Größenklassen von ... bis unter ... EUR						WZ 2008
100 000 bis 250 000		250 000 bis 500 000		500 000 bis 1 Mill.		
Anzahl	1 000 EUR	Anzahl	1 000 EUR	Anzahl	1 000 EUR	
33	5 515	34	11 996	29	20 147	27
8	1 237	5	1 587	7	5 233	27.1
.	.	.	.	-	-	27.2
.	27.3
6	950	5	1 895	.	.	27.4
-	-	-	-	4	2 524	27.5
13	2 271	21	7 581	12	8 243	27.9
55	8 802	37	13 199	54	39 509	28
.	28.1
29	4 661	17	6 102	24	18 300	28.2
.	28.3
5	800	6	2 051	3	1 943	28.4
15	2 611	9	3 181	21	14 726	28.9
10	1 427	11	3 909	6	4 451	29
-	-	29.1
6	887	29.2
4	540	8	2 794	3	2 368	29.3
4	693	.	.	-	-	30
-	-	-	-	-	-	30.1
-	-	.	.	-	-	30.2
.	.	-	-	-	-	30.3
-	-	-	-	-	-	30.4
.	.	.	.	-	-	30.9
51	8 506	37	12 947	27	20 000	31
115	19 541	92	32 419	77	52 583	32
12	1 641	7	2 689	.	.	32.1
3	515	-	-	.	.	32.2
.	.	-	-	.	.	32.3
.	.	5	1 982	5	3 069	32.4
71	12 530	62	21 813	52	35 853	32.5
21	3 574	18	5 935	13	9 244	32.9

Noch: 5. Steuerpflichtige und deren
Noch: 5.2 nach Umsatzgrößen

WZ 2008	Wirtschaftsabschnitt	Davon in Größenklassen					
		1 Mill. bis 2 Mill.		2 Mill. bis 5 Mill.		5 Mill. bis 10 Mill.	
		Anzahl	1 000 EUR	Anzahl	1 000 EUR	Anzahl	1 000 EUR
27	Herstellung von elektrischen Ausrüstungen	36	55 328	36	114 121	14	98 726
27.1	Herstellung von Elektromotoren, Generatoren, Transformatoren, Elektrizitätsverteilungs- und -schaltanlagen	12	17 736
27.2	Herstellung von Batterien und Akkumulatoren	.	.	-	-	-	-
27.3	Herstellung von Kabeln und elektrischem Installationsmaterial	.	.	4	11 334	4	27 171
27.4	Herstellung von elektrischen Lampen und Leuchten	4	6 052
27.5	Herstellung von Haushaltsgeräten	-	-	-	-	.	.
27.9	Herstellung von sonstigen elektrischen Ausrüstungen und Geräten a.n.g.	16	25 329	15	46 079	5	34 296
28	Maschinenbau	61	85 671	71	224 368	35	255 345
28.1	Herstellung von nicht wirtschaftszweigspezifischen Maschinen	4	5 383	13	39 225	3	21 741
28.2	Herstellung von sonstigen nicht wirtschaftszweigspezifischen Maschinen	30	41 155	23	71 128	17	124 969
28.3	Herstellung von land- und forstwirtschaftlichen Maschinen	-	-	-	-	-	-
28.4	Herstellung von Werkzeugmaschinen	4	5 904	13	39 815	7	50 573
28.9	Herstellung von Maschinen für sonstige bestimmte Wirtschaftszweige	23	33 229	22	74 201	8	58 062
29	Herstellung von Kraftwagen und Kraftwagenteilen	6	7 976	10	30 133	9	65 241
29.1	Herstellung von Kraftwagen und Kraftwagenmotoren	.	.	-	-	-	-
29.2	Herstellung von Karosserien, Aufbauten und Anhängern	3	3 223	4	10 697	3	22 663
29.3	Herstellung von Teilen und Zubehör für Kraftwagen	.	.	6	19 436	6	42 578
30	Sonstiger Fahrzeugbau	.	.	3	9 201	.	.
30.1	Schiff- und Bootsbau	-	-	-	-	-	-
30.2	Schienenfahrzeugbau	-	-	.	.	-	-
30.3	Luft- u. Raumfahrzeugbau	.	.	-	-	-	-
30.4	Herstellung von militärischen Kampffahrzeugen	-	-	-	-	-	-
30.9	Herstellung von Fahrzeugen a.n.g.	-	-
31	Herstellung von Möbeln	24	34 368	19	57 597	6	43 627
32	Herstellung von sonstigen Waren	41	58 291	22	69 655	16	103 598
32.1	Herstellung von Münzen, Schmuck und ähnlichen Erzeugnissen	.	.	-	-	-	-
32.2	Herstellung von Musikinstrumenten	-	-
32.3	Herstellung von Sportgeräten	.	.	-	-	-	-
32.4	Herstellung von Spielwaren
32.5	Herstellung von medizinischen und zahnmedizinischen Apparaten und Materialien	28	39 084	12	36 895	13	85 884
32.9	Herstellung von Erzeugnissen a.n.g.	6	8 767	7	24 607	.	.

Lieferungen und Leistungen 2017
klassen und Wirtschaftszweigen

von ... bis unter ... EUR						WZ 2008
10 Mill. bis 25 Mill.		25 Mill. bis 50 Mill.		50 Mill. und mehr		
Anzahl	1 000 EUR	Anzahl	1 000 EUR	Anzahl	1 000 EUR	
7	114 159	27
.	.	-	-	-	-	27.1
-	-	-	-	.	.	27.2
.	.	-	-	-	-	27.3
.	.	-	-	-	-	27.4
-	-	-	-	-	-	27.5
4	61 579	.	.	-	-	27.9
20	293 326	14	485 012	4	622 501	28
.	.	4	161 586	.	.	28.1
.	.	.	.	-	-	28.2
-	-	-	-	-	-	28.3
.	28.4
12	170 685	7	237 235	-	-	28.9
4	56 880	9	324 523	8	1 067 149	29
-	-	-	-	.	.	29.1
-	-	.	.	-	-	29.2
4	56 880	29.3
-	-	.	.	-	-	30
-	-	-	-	-	-	30.1
-	-	-	-	-	-	30.2
-	-	-	-	-	-	30.3
-	-	-	-	-	-	30.4
-	-	.	.	-	-	30.9
3	53 532	31
8	125 980	32
-	-	-	-	-	-	32.1
-	-	-	-	-	-	32.2
-	-	.	.	-	-	32.3
.	.	-	-	-	-	32.4
.	.	3	117 923	.	.	32.5
.	.	.	.	-	-	32.9

Noch: 5. Steuerpflichtige und deren
Noch: 5.2 nach Umsatzgrößen

WZ 2008	Wirtschaftsabschnitt	Steuer- pflichtige	Lieferungen und Leistungen	Davon in			
				über 17 500 bis 50 000		50 000 bis 100 000	
		Anzahl	1 000 EUR	Anzahl	1 000 EUR	Anzahl	1 000 EUR
33	Reparatur und Installation von Maschinen und Ausrüstungen	411	1 004 716	60	2 034	86	6 274
33.1	Reparatur von Metallerzeugnissen, Maschinen und Ausrüstungen	238	851 114	31	996	56	4 151
33.2	Installation von Maschinen und Ausrüstungen a.n.g.	173	153 602	29	1 038	30	2 123
D	Energieversorgung	916	3 903 220	377	11 236	165	11 691
35	Energieversorgung	916	3 903 220	377	11 236	165	11 691
35.1	Elektrizitätsversorgung	864	3 694 872	.	.	161	11 417
35.2	Gasversorgung	23	135 763	.	.	-	-
35.3	Wärme- und Kälteversorgung	29	72 584	5	166	4	273
E	Wasserversorgung; Abwasser- und Abfallentsorgung und Beseitigung von Umweltverschmutzungen	310	785 077	31	993	32	2 345
36	Wasserversorgung	64	269 833
37	Abwasserentsorgung	25	32 722	3	107	4	289
38	Sammlung, Behandlung und Beseitigung von Abfällen; Rückgewinnung	199	449 568	22	698	24	1 776
38.1	Sammlung von Abfällen	47	105 888	4	156	9	661
38.2	Abfallbehandlung und -beseitigung	35	89 945
38.3	Rückgewinnung	117	253 736
39	Beseitigung von Umweltverschmutzungen und sonstige Entsorgung	22	32 954
F	Baugewerbe	13 248	6 046 060	2 879	98 959	3 069	218 656
41	Hochbau	552	954 892	74	2 523	63	4 653
41.1	Erschließung von Grundstücken; Bauträger	105	150 057	18	588	9	766
41.2	Bau von Gebäuden	447	804 835	56	1 935	54	3 887
42	Tiefbau	352	772 639	26	882	29	1 974
42.1	Bau von Straßen und Bahnverkehrsstrecken	176	469 941	9	280	9	619
42.2	Leitungstiefbau und Kläranlagenbau	88	144 212	6	220	11	699
42.9	Sonstiger Tiefbau	88	158 486	11	382	9	656
43	Vorbereitende Baustellenarbeiten, Bauinstallation und sonstiges Ausbaugewerbe	12 344	4 318 529	2 779	95 554	2 977	212 029
43.1	Abbrucharbeiten und vorbereitende Baustellenarbeiten	225	123 249	57	2 013	44	3 031
43.2	Bauinstallation	4 404	1 922 436	798	27 497	939	68 003
43.3	Sonstiger Ausbau	5 222	1 315 788	1 398	48 327	1 471	103 826
43.9	Sonstige spezialisierte Bautätigkeiten	2 493	957 056	526	17 717	523	37 169

Lieferungen und Leistungen 2017
klassen und Wirtschaftszweigen

Größenklassen von ... bis unter ... EUR						WZ 2008
100 000 bis 250 000		250 000 bis 500 000		500 000 bis 1 Mill.		
Anzahl	1 000 EUR	Anzahl	1 000 EUR	Anzahl	1 000 EUR	
104	16 152	49	17 779	41	29 536	33
60	9 469	29	9 964	20	14 413	33.1
44	6 683	20	7 816	21	15 123	33.2
155	25 332	82	28 218	48	33 201	D
155	25 332	82	28 218	48	33 201	35
141	23 226	82	28 218	39	26 512	35.1
5	937	-	-	.	.	35.2
9	1 168	-	-	.	.	35.3
43	7 008	40	13 832	35	26 146	E
7	1 252	3	1 136	7	5 166	36
4	607	6	1 897	.	.	37
28	4 312	25	8 821	23	16 623	38
4	594	9	3 305	4	3 289	38.1
6	878	4	1 236	5	3 454	38.2
18	2 841	12	4 279	14	9 880	38.3
4	836	6	1 979	.	.	39
3 188	515 498	1 807	642 350	1 186	824 144	F
95	15 585	82	30 307	81	57 670	41
22	3 349	12	4 455	13	8 697	41.1
73	12 236	70	25 852	68	48 973	41.2
48	8 521	54	19 659	52	37 246	42
21	3 246	26	9 689	27	19 297	42.1
18	3 673	14	4 921	14	10 306	42.2
9	1 603	14	5 049	11	7 642	42.9
3 045	491 391	1 671	592 384	1 053	729 228	43
53	8 895	27	8 967	21	14 686	43.1
1 157	187 883	681	242 705	446	310 405	43.2
1 229	195 338	579	204 259	317	212 085	43.3
606	99 275	384	136 452	269	192 051	43.9

Noch: 5. Steuerpflichtige und deren
Noch: 5.2 nach Umsatzgrößen

WZ 2008	Wirtschaftsabschnitt	Davon in Größenklassen					
		1 Mill. bis 2 Mill.		2 Mill. bis 5 Mill.		5 Mill. bis 10 Mill.	
		Anzahl	1 000 EUR	Anzahl	1 000 EUR	Anzahl	1 000 EUR
33	Reparatur und Installation von Maschinen und Ausrüstungen	31	44 563	26	87 859	8	50 946
33.1	Reparatur von Metallerzeugnissen, Maschinen und Ausrüstungen	18	25 687	13	43 811	.	.
33.2	Installation von Maschinen und Ausrüstungen a.n.g.	13	18 876	13	44 048	.	.
D	Energieversorgung	25	36 248	15	41 597	5	43 121
35	Energieversorgung	25	36 248	15	41 597	5	43 121
35.1	Elektrizitätsversorgung	18	24 852	10	27 602	.	.
35.2	Gasversorgung	3	4 551	.	.	-	-
35.3	Wärme- und Kälteversorgung	4	6 845
E	Wasserversorgung; Abwasser- und Abfallentsorgung und Beseitigung von Umweltverschmutzungen	32	45 996
36	Wasserversorgung	5	6 503	14	53 363	14	97 336
37	Abwasserentsorgung	3	4 937	.	.	-	-
38	Sammlung, Behandlung und Beseitigung von Abfällen; Rückgewinnung	21	30 027	29	91 822	18	118 487
38.1	Sammlung von Abfällen	3	4 824	7	25 583	.	.
38.2	Abfallbehandlung und -beseitigung	6	7 885	3	10 577	.	.
38.3	Rückgewinnung	12	17 319	19	55 661	5	36 613
39	Beseitigung von Umweltverschmutzungen und sonstige Entsorgung	3	4 529
F	Baugewerbe	591	811 684	360	1 118 112	110	764 260
41	Hochbau	57	83 699	61	198 458	17	124 398
41.1	Erschließung von Grundstücken; Bauträger	8	11 220	15	46 235	5	38 204
41.2	Bau von Gebäuden	49	72 478	46	152 224	12	86 194
42	Tiefbau	48	66 921	54	174 953	29	205 412
42.1	Bau von Straßen und Bahnverkehrsstrecken	32	45 541	26	92 199	17	121 982
42.2	Leitungstiefbau und Kläranlagenbau	6	8 055	12	36 660	.	.
42.9	Sonstiger Tiefbau	10	13 325	16	46 094	.	.
43	Vorbereitende Baustellenarbeiten, Bauinstallation und sonstiges Ausbaugewerbe	486	661 064	245	744 700	64	434 451
43.1	Abbrucharbeiten und vorbereitende Baustellenarbeiten	12	17 863	4	11 329	.	.
43.2	Bauinstallation	231	318 565	107	329 717	.	.
43.3	Sonstiger Ausbau	138	182 377	73	215 806	13	89 487
43.9	Sonstige spezialisierte Bautätigkeiten	105	142 259	61	187 848	16	109 855

Lieferungen und Leistungen 2017
klassen und Wirtschaftszweigen

von ... bis unter ... EUR						WZ 2008
10 Mill. bis 25 Mill.		25 Mill. bis 50 Mill.		50 Mill. und mehr		
Anzahl	1 000 EUR	Anzahl	1 000 EUR	Anzahl	1 000 EUR	
.	33
3	38 924	-	-	.	.	33.1
.	.	.	.	-	-	33.2
20	342 136	15	557 401	9	2 773 040	D
20	342 136	15	557 401	9	2 773 040	35
.	.	.	.	9	2 773 040	35.1
-	-	.	.	-	-	35.2
.	.	-	-	-	-	35.3
16	244 103	.	.	-	-	E
6	77 542	.	.	-	-	36
.	.	-	-	-	-	37
.	.	.	.	-	-	38
.	.	-	-	-	-	38.1
.	.	-	-	-	-	38.2
5	84 912	.	.	-	-	38.3
.	.	-	-	-	-	39
49	718 057	9	334 340	-	-	F
.	.	.	.	-	-	41
3	36 543	-	-	-	-	41.1
.	.	.	.	-	-	41.2
9	151 531	3	105 540	-	-	42
.	.	.	.	-	-	42.1
-	-	.	.	-	-	42.2
.	.	-	-	-	-	42.9
.	.	.	.	-	-	43
.	.	-	-	-	-	43.1
13	164 937	.	.	-	-	43.2
4	64 283	-	-	-	-	43.3
3	34 430	-	-	-	-	43.9

Noch: 5. Steuerpflichtige und deren
Noch: 5.2 nach Umsatzgrößen

WZ 2008	Wirtschaftsabschnitt	Steuer- pflichtige	Lieferungen und Leistungen	Davon in			
		Anzahl	1 000 EUR	über 17 500 bis 50 000		50 000 bis 100 000	
				Anzahl	1 000 EUR	Anzahl	1 000 EUR
G	Handel; Instandhaltung und Reparatur von Kraftfahrzeugen	13 527	14 294 843	2 737	89 458	2 526	183 047
45	Handel mit Kraftfahrzeugen; Instandhaltung und Reparatur von Kraftfahrzeugen	3 162	3 855 854	571	18 240	533	38 983
45.1	Handel mit Kraftwagen	1 104	2 834 789	183	5 490	145	10 540
45.2	Instandhaltung und Reparatur von Kraftwagen	1 263	572 137	221	7 125	233	17 247
45.3	Handel mit Kraftwagenteilen und -zubehör	592	372 213	120	4 098	112	8 091
45.4	Handel mit Krafträdern, Kraftradteilen und -zubehör; Instandhaltung und Reparatur von Krafträdern	203	76 715	47	1 527	43	3 105
46	Großhandel (ohne Handel mit Kraftfahrzeugen)	2 473	4 701 551	513	17 176	448	31 730
46.1	Handelsvermittlung	1 092	258 041	351	11 469	283	19 818
46.2	Großhandel mit landwirtschaftlichen Grundstoffen und lebenden Tieren	104	369 305	15	501	8	664
46.3	Großhandel mit Nahrungs- und Genussmitteln, Getränken und Tabakwaren	181	1 237 483	13	462	20	1 378
46.4	Großhandel mit Gebrauchs- und Verbrauchsgütern	233	533 089	28	961	32	2 348
46.5	Großhandel mit Geräten der Informations- und Kommunikationstechnik	39	127 145	7	271	6	443
46.6	Großhandel mit sonstigen Maschinen, Ausrüstungen und Zubehör	268	538 032	23	785	28	2 106
46.7	Sonstiger Großhandel	449	1 233 931	57	2 067	55	3 834
46.9	Großhandel ohne ausgeprägten Schwerpunkt	107	404 525	19	659	16	1 137
47	Einzelhandel (ohne Handel mit Kraftfahrzeugen)	7 892	5 737 438	1 653	54 042	1 545	112 334
47.1	Einzelhandel mit Waren verschiedener Art (in Verkaufsräumen)	1 013	1 332 466	218	7 145	174	12 576
47.2	Einzelhandel mit Nahrungs- und Genussmitteln, Getränken und Tabakwaren (in Verkaufsräumen)	766	441 474	123	4 045	145	10 769
47.3	Einzelhandel mit Motorenkraftstoffen (Tankstellen)	238	304 674
47.4	Einzelhandel mit Geräten der Informations- und Kommunikationstechnik (in Verkaufsräumen)	402	211 833	87	2 734	89	6 651
47.5	Einzelhandel mit sonstigen Haushaltsgeräten, Textilien, Heimwerker- und Einrichtungsbedarf (in Verkaufsräumen)	1 079	683 213	225	7 353	245	17 797
47.6	Einzelhandel mit Verlagsprodukten, Sportausrüstungen und Spielwaren (in Verkaufsräumen)	483	189 396	85	2 891	87	6 483
47.7	Einzelhandel mit sonstigen Gütern (in Verkaufsräumen)	2 662	2 177 495	478	15 858	521	37 814
47.8	Einzelhandel an Verkaufsständen und auf Märkten	181	39 990
47.9	Einzelhandel, nicht in Verkaufsräumen, an Verkaufsständen oder auf Märkten	1 068	356 897	367	11 768	236	16 672

Lieferungen und Leistungen 2017
klassen und Wirtschaftszweigen

Größenklassen von ... bis unter ... EUR						WZ 2008
100 000 bis 250 000		250 000 bis 500 000		500 000 bis 1 Mill.		
Anzahl	1 000 EUR	Anzahl	1 000 EUR	Anzahl	1 000 EUR	
3 050	492 997	1 773	623 912	1 261	898 926	G
732	120 043	498	177 049	321	227 465	45
199	32 617	126	44 825	103	74 635	45.1
349	57 744	243	86 190	129	91 018	45.2
141	22 649	98	35 380	69	47 663	45.3
43	7 034	31	10 654	20	14 148	45.4
473	76 379	283	101 964	266	188 480	46
231	36 191	117	40 971	70	49 187	46.1
23	3 951	15	5 382	12	7 590	46.2
36	5 991	28	10 443	20	14 341	46.3
44	6 611	27	9 468	42	29 712	46.4
7	884	3	968	3	2 480	46.5
41	7 406	34	12 884	42	29 726	46.6
72	12 041	49	17 752	61	43 308	46.7
19	3 304	10	4 097	16	12 137	46.9
1 845	296 574	992	344 900	674	482 981	47
206	33 043	121	41 709	73	52 331	47.1
228	37 700	126	42 984	69	49 186	47.2
11	1 900	22	8 481	.	.	47.3
104	17 076	47	16 228	39	27 184	47.4
254	40 246	153	52 803	95	66 516	47.5
131	20 297	87	30 940	52	36 920	47.6
654	105 004	305	105 340	198	142 039	47.7
37	6 467	21	6 933	.	.	47.8
220	34 842	110	39 482	54	38 065	47.9

Noch: 5. Steuerpflichtige und deren
Noch: 5.2 nach Umsatzgrößen

WZ 2008	Wirtschaftsabschnitt	Davon in Größenklassen					
		1 Mill. bis 2 Mill.		2 Mill. bis 5 Mill.		5 Mill. bis 10 Mill.	
		Anzahl	1 000 EUR	Anzahl	1 000 EUR	Anzahl	1 000 EUR
G	Handel; Instandhaltung und Reparatur von Kraftfahrzeugen	850	1 194 270	796	2 514 327	337	2 330 913
45	Handel mit Kraftfahrzeugen; Instandhaltung und Reparatur von Kraftfahrzeugen	195	273 800	174	555 692	77	558 405
45.1	Handel mit Kraftwagen	102	146 331	128	410 247	64	467 483
45.2	Instandhaltung und Reparatur von Kraftwagen	52	71 891	23	71 043	.	.
45.3	Handel mit Kraftwagenteilen und -zubehör	30	41 197	15	48 535	.	.
45.4	Handel mit Krafträdern, Kraftradteilen und -zubehör; Instandhaltung und Reparatur von Krafträdern	11	14 381	8	25 867	-	-
46	Großhandel (ohne Handel mit Kraftfahrzeugen)	168	236 809	169	528 653	69	489 018
46.1	Handelsvermittlung	31	42 998	6	15 979	.	.
46.2	Großhandel mit landwirtschaftlichen Grundstoffen und lebenden Tieren	8	10 524	9	26 760	7	54 595
46.3	Großhandel mit Nahrungs- und Genussmitteln, Getränken und Tabakwaren	12	15 920	24	85 269	7	49 772
46.4	Großhandel mit Gebrauchs- und Verbrauchsgütern	20	28 338	21	64 783	7	52 909
46.5	Großhandel mit Geräten der Informations- und Kommunikationstechnik	5	7 778	4	10 185	.	.
46.6	Großhandel mit sonstigen Maschinen, Ausrüstungen und Zubehör	36	52 634	38	117 392	17	123 569
46.7	Sonstiger Großhandel	39	54 684	64	199 002	23	153 511
46.9	Großhandel ohne ausgeprägten Schwerpunkt	17	23 933	3	9 284	4	29 088
47	Einzelhandel (ohne Handel mit Kraftfahrzeugen)	487	683 661	453	1 429 983	191	1 283 490
47.1	Einzelhandel mit Waren verschiedener Art (in Verkaufsräumen)	41	53 561	60	213 402	107	706 338
47.2	Einzelhandel mit Nahrungs- und Genussmitteln, Getränken und Tabakwaren (in Verkaufsräumen)	32	42 484	34	101 931	.	.
47.3	Einzelhandel mit Motorenkraftstoffen (Tankstellen)	70	95 770	31	81 251	7	47 926
47.4	Einzelhandel mit Geräten der Informations- und Kommunikationstechnik (in Verkaufsräumen)	22	30 877	8	26 457	.	.
47.5	Einzelhandel mit sonstigen Haushaltsgeräten, Textilien, Heimwerker- und Einrichtungsbedarf (in Verkaufsräumen)	62	88 256	28	88 988	7	47 340
47.6	Einzelhandel mit Verlagsprodukten, Sportausrüstungen und Spielwaren (in Verkaufsräumen)	26	33 455	12	39 755	3	18 656
47.7	Einzelhandel mit sonstigen Gütern (in Verkaufsräumen)	185	270 091	248	780 696	57	395 038
47.8	Einzelhandel an Verkaufsständen und auf Märkten	4	5 850	4	13 524	-	-
47.9	Einzelhandel, nicht in Verkaufsräumen, an Verkaufsständen oder auf Märkten	45	63 317	28	83 980	.	.

Lieferungen und Leistungen 2017
klassen und Wirtschaftszweigen

von ... bis unter ... EUR						WZ 2008
10 Mill. bis 25 Mill.		25 Mill. bis 50 Mill.		50 Mill. und mehr		
Anzahl	1 000 EUR	Anzahl	1 000 EUR	Anzahl	1 000 EUR	
130	1 895 056	45	1 620 264	22	2 451 673	G
37	579 976	16	625 529	8	680 674	45
34	532 514	45.1
-	-	45.2
3	47 462	45.3
-	-	-	-	-	-	45.4
.	.	19	656 605	.	.	46
-	-	.	.	-	-	46.1
4	64 893	46.2
9	129 066	8	286 119	4	638 723	46.3
-	-	-	-	.	.	46.4
-	-	-	-	.	.	46.5
6	78 612	3	112 918	-	-	46.6
21	296 804	5	150 468	3	300 459	46.7
.	.	-	-	.	.	46.9
.	.	10	338 130	.	.	47
-	-	.	.	-	-	47.1
5	65 777	.	.	-	-	47.2
-	-	-	-	-	-	47.3
-	-	-	-	-	-	47.4
5	79 665	47.5
-	-	-	-	-	-	47.6
-	-	47.7
-	-	-	-	-	-	47.8
-	-	.	.	-	-	47.9

Noch: 5. Steuerpflichtige und deren
Noch: 5.2 nach Umsatzgrößen

WZ 2008	Wirtschaftsabschnitt	Steuer- pflichtige	Lieferungen und Leistungen	Davon in			
		Anzahl	1 000 EUR	über 17 500 bis 50 000		50 000 bis 100 000	
				Anzahl	1 000 EUR	Anzahl	1 000 EUR
H	Verkehr und Lagerei	2 524	2 468 103	382	12 968	448	32 458
49	Landverkehr und Transport in Rohrfernleitungen	1 703	1 608 132	251	8 566	.	.
49.1	Personenbeförderung im Eisenbahnfernverkehr	.	.	-	-	.	.
49.2	Güterbeförderung im Eisenbahnverkehr	.	.	-	-	-	-
49.3	Sonstige Personenbeförderung im Landverkehr	573	784 170	100	3 325	98	7 285
49.4	Güterbeförderung im Straßenverkehr, Umzugstransporte	1 119	741 155	151	5 240	206	14 859
49.5	Transport in Rohrfernleitungen	-	-	-	-	-	-
50	Schifffahrt	3	1 566	-	-	-	-
50.1	Personenbeförderung in der See- und Küstenschifffahrt	-	-	-	-	-	-
50.2	Güterbeförderung in der See- und Küstenschifffahrt	-	-	-	-	-	-
50.3	Personenbeförderung in der Binnenschifffahrt	.	.	-	-	-	-
50.4	Güterbeförderung in der Binnenschifffahrt	.	.	-	-	-	-
51	Luftfahrt	6	1 755
51.1	Personenbeförderung in der Luftfahrt
51.2	Güterbeförderung in der Luftfahrt und Raumtransport	.	.	-	-	.	.
52	Lagerei sowie Erbringung von sonstigen Dienstleistungen für den Verkehr	573	779 286	65	2 225	76	5 407
52.1	Lagerei	15	33 021
52.2	Erbringung von sonstigen Dienstleistungen für den Verkehr	558	746 265
53	Post-, Kurier- und Expressdienste	239	77 364	.	.	65	4 652
53.1	Postdienste von Universal- dienstleistungsanbietern	-	-	-	-	-	-
53.2	Sonstige Post-, Kurier- und Expressdienste	239	77 364	.	.	65	4 652
I	Gastgewerbe	5 001	1 144 965	1 242	41 329	1 288	92 772
55	Beherbergung	1 119	344 179	259	8 197	234	16 742
55.1	Hotels, Gasthöfe und Pensionen	945	316 285	186	5 983	187	13 534
55.2	Ferienunterkünfte und ähnliche Beherbergungsstätten	87	12 217	46	1 357	18	1 214
55.3	Campingplätze	26	4 661	4	131	8	566
55.9	Sonstige Beherbergungsstätten	61	11 016	23	727	21	1 429
56	Gastronomie	3 882	800 786	983	33 132	1 054	76 029
56.1	Restaurants, Gaststätten, Imbissstuben, Cafés, Eissalons u.Ä.	2 775	564 337	648	22 165	773	56 389
56.2	Caterer und Erbringung sonstiger Verpflegungsdienstleistungen	369	128 529	104	3 322	81	5 591
56.3	Ausschank von Getränken	738	107 919	231	7 645	200	14 049

Lieferungen und Leistungen 2017
klassen und Wirtschaftszweigen

Größenklassen von ... bis unter ... EUR						WZ 2008
100 000 bis 250 000		250 000 bis 500 000		500 000 bis 1 Mill.		
Anzahl	1 000 EUR	Anzahl	1 000 EUR	Anzahl	1 000 EUR	
586	93 245	405	146 331	269	191 087	H
415	65 561	296	106 379	183	129 389	49
-	-	49.1
-	-	.	.	-	-	49.2
158	25 020	101	34 993	.	.	49.3
257	40 542	192	70 323	128	91 352	49.4
-	-	-	-	-	-	49.5
-	-	50
-	-	-	-	-	-	50.1
-	-	-	-	-	-	50.2
-	-	.	.	-	-	50.3
-	-	-	-	.	.	50.4
-	-	.	.	-	-	51
-	-	.	.	-	-	51.1
-	-	-	-	-	-	51.2
119	19 625	82	29 760	71	51 468	52
6	1 154	.	.	-	-	52.1
113	18 472	.	.	71	51 468	52.2
52	8 059	24	9 015	.	.	53
-	-	-	-	-	-	53.1
52	8 059	24	9 015	.	.	53.2
1 443	228 428	571	197 220	287	195 917	I
282	45 543	180	62 717	102	69 654	55
261	42 185	159	55 808	95	64 823	55.1
6	927	55.2
9	1 382	55.3
6	1 050	6	1 817	.	.	55.9
1 161	182 885	391	134 503	185	126 263	56
856	135 984	290	99 318	140	95 232	56.1
84	13 450	46	15 723	25	16 939	56.2
221	33 450	55	19 462	20	14 092	56.3

Noch: 5. Steuerpflichtige und deren
Noch: 5.2 nach Umsatzgrößen

WZ 2008	Wirtschaftsabschnitt	Davon in Größenklassen					
		1 Mill. bis 2 Mill.		2 Mill. bis 5 Mill.		5 Mill. bis 10 Mill.	
		Anzahl	1 000 EUR	Anzahl	1 000 EUR	Anzahl	1 000 EUR
H	Verkehr und Lagerei	225	315 243	141	440 430	34	217 776
49	Landverkehr und Transport in Rohrfernleitungen	.	.	85	264 199	18	115 342
49.1	Personenbeförderung im Eisenbahnfernverkehr	-	-	-	-	.	.
49.2	Güterbeförderung im Eisenbahnverkehr	-	-
49.3	Sonstige Personenbeförderung im Landverkehr	25	33 997	27	86 783	5	31 620
49.4	Güterbeförderung im Straßenverkehr, Umzugstransporte
49.5	Transport in Rohrfernleitungen	-	-	-	-	-	-
50	Schifffahrt	-	-	-	-	-	-
50.1	Personenbeförderung in der See- und Küstenschifffahrt	-	-	-	-	-	-
50.2	Güterbeförderung in der See- und Küstenschifffahrt	-	-	-	-	-	-
50.3	Personenbeförderung in der Binnenschifffahrt	-	-	-	-	-	-
50.4	Güterbeförderung in der Binnenschifffahrt	-	-	-	-	-	-
51	Luftfahrt	.	.	-	-	-	-
51.1	Personenbeförderung in der Luftfahrt	-	-	-	-	-	-
51.2	Güterbeförderung in der Luftfahrt und Raumtransport	.	.	-	-	-	-
52	Lagerei sowie Erbringung von sonstigen Dienstleistungen für den Verkehr	79	116 399	47	147 982	16	102 434
52.1	Lagerei
52.2	Erbringung von sonstigen Dienstleistungen für den Verkehr
53	Post-, Kurier- und Expressdienste	11	15 797	9	28 249	-	-
53.1	Postdienste von Universaldienstleistungsanbietern	-	-	-	-	-	-
53.2	Sonstige Post-, Kurier- und Expressdienste	11	15 797	9	28 249	-	-
I	Gastgewerbe	107	145 639	50	134 500	.	.
55	Beherbergung	36	50 813	22	61 789	4	28 723
55.1	Hotels, Gasthöfe und Pensionen	31	43 441	22	61 789	4	28 723
55.2	Ferienunterkünfte und ähnliche Beherbergungsstätten	.	.	-	-	-	-
55.3	Campingplätze	-	-	-	-	-	-
55.9	Sonstige Beherbergungsstätten	.	.	-	-	-	-
56	Gastronomie	71	94 826	28	72 710	.	.
56.1	Restaurants, Gaststätten, Imbissstuben, Cafés, Eissalons u.Ä.	46	62 194	17	41 216	.	.
56.2	Caterer und Erbringung sonstiger Verpflegungsdienstleistungen	17	22 262	8	22 642	4	28 599
56.3	Ausschank von Getränken	8	10 370	3	8 852	-	-

Lieferungen und Leistungen 2017
klassen und Wirtschaftszweigen

von ... bis unter ... EUR						WZ 2008
10 Mill. bis 25 Mill.		25 Mill. bis 50 Mill.		50 Mill. und mehr		
Anzahl	1 000 EUR	Anzahl	1 000 EUR	Anzahl	1 000 EUR	
27	359 069	4	128 173	3	531 324	H
12	172 870	49
-	-	.	.	-	-	49.1
.	.	-	-	-	-	49.2
3	43 432	-	-	.	.	49.3
.	.	.	.	-	-	49.4
-	-	-	-	-	-	49.5
-	-	-	-	-	-	50
-	-	-	-	-	-	50.1
-	-	-	-	-	-	50.2
-	-	-	-	-	-	50.3
-	-	-	-	-	-	50.4
-	-	-	-	-	-	51
-	-	-	-	-	-	51.1
-	-	-	-	-	-	51.2
15	186 199	52
.	.	-	-	-	-	52.1
.	52.2
-	-	-	-	-	-	53
-	-	-	-	-	-	53.1
-	-	-	-	-	-	53.2
.	.	-	-	-	-	I
-	-	-	-	-	-	55
-	-	-	-	-	-	55.1
-	-	-	-	-	-	55.2
-	-	-	-	-	-	55.3
-	-	-	-	-	-	55.9
.	.	-	-	-	-	56
.	.	-	-	-	-	56.1
-	-	-	-	-	-	56.2
-	-	-	-	-	-	56.3

Noch: 5. Steuerpflichtige und deren
Noch: 5.2 nach Umsatzgrößen

WZ 2008	Wirtschaftsabschnitt	Steuer- pflichtige	Lieferungen und Leistungen	Davon in			
				über 17 500 bis 50 000		50 000 bis 100 000	
		Anzahl	1 000 EUR	Anzahl	1 000 EUR	Anzahl	1 000 EUR
J	Information und Kommunikation	1 473	1 078 697	413	13 361	286	20 505
58	Verlagswesen	.	.	17	545	9	583
58.1	Verlegen von Büchern und Zeitschriften; sonstiges Verlagswesen (ohne Software)
58.2	Verlegen von Software
59	Herstellung, Verleih und Vertrieb von Filmen und Fernsehprogrammen; Kinos; Tonstudios und Verlegen von Musik	88	26 842	28	871	21	1 486
59.1	Herstellung von Filmen und Fernseh- programmen, deren Verleih und Vertrieb; Kinos	66	24 050	18	569	15	1 093
59.2	Tonstudios; Herstellung von Hörfunkbeiträgen; Verlegen von bespielten Tonträgern und Musikalien	22	2 792	10	302	6	393
60	Rundfunkveranstalter	.	.	-	-	-	-
60.1	Hörfunkveranstalter	.	.	-	-	-	-
60.2	Fernsehveranstalter	.	.	-	-	-	-
61	Telekommunikation	.	.	6	168	5	398
61.1	Leitungsgebundene Telekommunikation	.	.	-	-	.	.
61.2	Drahtlose Telekommunikation	-	-
61.3	Satellitentelekommunikation	-	-	-	-	-	-
61.9	Sonstige Telekommunikation
62	Erbringung von Dienstleistungen der Informationstechnologie	1 093	549 618	320	10 293	218	15 798
63	Informationsdienstleistungen	176	298 765	42	1 483	33	2 240
63.1	Datenverarbeitung, Hosting und damit verbundene Tätigkeiten; Webportale	25	15 469	.	.	5	341
63.9	Erbringung von sonstigen Informationsdienstleistungen	151	283 295	.	.	28	1 899
K	Erbringung von Finanz- und Versicherungsdienstleistungen	380	199 748	163	5 256	80	5 377
64	Erbringung von Finanzdienstleistungen	98	162 341	18	577	12	851
64.1	Zentralbanken und Kreditinstitute	33	105 912
64.2	Beteiligungsgesellschaften	56	55 231
64.3	Treuhand- und sonstige Fonds und ähnliche Finanzinstitutionen	-	-	-	-	-	-
64.9	Sonstige Finanzierungsinstitutionen	9	1 198	.	.	5	345
65	Versicherungen, Rückversicherungen und Pensionskassen (ohne Sozialv.)	-	-	-	-	-	-
65.1	Versicherungen	-	-	-	-	-	-
65.2	Rückversicherungen	-	-	-	-	-	-
65.3	Pensionskassen und Pensionsfonds	-	-	-	-	-	-
66	Mit Finanz- und Versicherungsdienst- leistungen verbundene Tätigkeiten	282	37 407	145	4 679	68	4 526
66.1	Mit Finanzdienstleistungen verbundene Tätigkeiten	68	12 862	29	921	17	1 154
66.2	Mit Versicherungsdienstleistungen und Pensionskassen verbundene Tätigkeiten	214	24 545	116	3 758	51	3 372
66.3	Fondsmanagement	-	-	-	-	-	-

Lieferungen und Leistungen 2017
klassen und Wirtschaftszweigen

Größenklassen von ... bis unter ... EUR						WZ 2008
100 000 bis 250 000		250 000 bis 500 000		500 000 bis 1 Mill.		
Anzahl	1 000 EUR	Anzahl	1 000 EUR	Anzahl	1 000 EUR	
351	55 397	152	53 615	114	80 775	J
21	3 456	13	4 204	12	8 821	58
18	2 806	.	.	12	8 821	58.1
3	650	.	.	-	-	58.2
12	2 218	.	.	6	4 238	59
.	.	11	4 186	.	.	59.1
.	59.2
.	.	-	-	-	-	60
-	-	-	-	-	-	60.1
.	.	-	-	-	-	60.2
.	.	.	.	3	2 819	61
.	.	-	-	.	.	61.1
.	.	-	-	-	-	61.2
-	-	-	-	-	-	61.3
6	907	61.9
273	42 637	100	35 105	80	55 892	62
36	5 651	24	8 560	13	9 004	63
6	1 090	63.1
30	4 562	63.9
53	8 359	25	8 397	14	9 216	K
6	1 068	10	3 228	11	7 193	64
.	.	3	1 015	4	2 521	64.1
.	.	7	2 212	.	.	64.2
-	-	-	-	-	-	64.3
.	.	-	-	.	.	64.9
-	-	-	-	-	-	65
-	-	-	-	-	-	65.1
-	-	-	-	-	-	65.2
-	-	-	-	-	-	65.3
47	7 291	15	5 169	3	2 022	66
13	1 926	.	.	-	-	66.1
34	5 364	.	.	3	2 022	66.2
-	-	-	-	-	-	66.3

Noch: 5. Steuerpflichtige und deren
Noch: 5.2 nach Umsatzgrößen

WZ 2008	Wirtschaftsabschnitt	Davon in Größenklassen					
		1 Mill. bis 2 Mill.		2 Mill. bis 5 Mill.		5 Mill. bis 10 Mill.	
		Anzahl	1 000 EUR	Anzahl	1 000 EUR	Anzahl	1 000 EUR
J	Information und Kommunikation	71	99 162	53	158 407	15	113 851
58	Verlagswesen	6	8 859
58.1	Verlegen von Büchern und Zeitschriften; sonstiges Verlagswesen (ohne Software)	6	8 859
58.2	Verlegen von Software	-	-	-	-	-	-
59	Herstellung, Verleih und Vertrieb von Filmen und Fernsehprogrammen; Kinos; Tonstudios und Verlegen von Musik	-	-
59.1	Herstellung von Filmen und Fernsehprogrammen, deren Verleih und Vertrieb; Kinos	-	-
59.2	Tonstudios; Herstellung von Hörfunkbeiträgen; Verlegen von bespielten Tonträgern und Musikalien	-	-	-	-	-	-
60	Rundfunkveranstalter	-	-
60.1	Hörfunkveranstalter	-	-
60.2	Fernsehveranstalter	-	-	-	-	-	-
61	Telekommunikation	-	-
61.1	Leitungsgebundene Telekommunikation	-	-
61.2	Drahtlose Telekommunikation	-	-	-	-	-	-
61.3	Satellitentelekommunikation	-	-	-	-	-	-
61.9	Sonstige Telekommunikation	-	-
62	Erbringung von Dienstleistungen der Informationstechnologie	47	64 053	37	105 879	9	63 379
63	Informationsdienstleistungen	11	15 491	10	34 279	3	25 569
63.1	Datenverarbeitung, Hosting und damit verbundene Tätigkeiten; Webportale	3	3 966	3	8 812	-	-
63.9	Erbringung von sonstigen Informationsdienstleistungen	8	11 526	7	25 467	3	25 569
K	Erbringung von Finanz- und Versicherungsdienstleistungen	18	26 178	15	46 466	9	57 300
64	Erbringung von Finanzdienstleistungen
64.1	Zentralbanken und Kreditinstitute	5	7 750	7	21 054	6	39 652
64.2	Beteiligungsgesellschaften
64.3	Treuhand- und sonstige Fonds und ähnliche Finanzinstitutionen	-	-	-	-	-	-
64.9	Sonstige Finanzierungsinstitutionen	-	-	-	-	-	-
65	Versicherungen, Rückversicherungen und Pensionskassen (ohne Sozialv.)	-	-	-	-	-	-
65.1	Versicherungen	-	-	-	-	-	-
65.2	Rückversicherungen	-	-	-	-	-	-
65.3	Pensionskassen und Pensionsfonds	-	-	-	-	-	-
66	Mit Finanz- und Versicherungsdienstleistungen verbundene Tätigkeiten
66.1	Mit Finanzdienstleistungen verbundene Tätigkeiten	-	-	.	.	-	-
66.2	Mit Versicherungsdienstleistungen und Pensionskassen verbundene Tätigkeiten	.	.	-	-	.	.
66.3	Fondsmanagement	-	-	-	-	-	-

Lieferungen und Leistungen 2017
klassen und Wirtschaftszweigen

von ... bis unter ... EUR						WZ 2008
10 Mill. bis 25 Mill.		25 Mill. bis 50 Mill.		50 Mill. und mehr		
Anzahl	1 000 EUR	Anzahl	1 000 EUR	Anzahl	1 000 EUR	
8	117 481	J
-	-	.	.	-	-	58
-	-	.	.	-	-	58.1
-	-	-	-	-	-	58.2
-	-	-	-	-	-	59
-	-	-	-	-	-	59.1
-	-	-	-	-	-	59.2
-	-	-	-	-	-	60
-	-	-	-	-	-	60.1
-	-	-	-	-	-	60.2
.	.	.	.	-	-	61
-	-	.	.	-	-	61.1
-	-	-	-	-	-	61.2
-	-	-	-	-	-	61.3
.	.	.	.	-	-	61.9
.	.	.	.	-	-	62
-	-	63
-	-	-	-	-	-	63.1
-	-	63.9
3	33 198	-	-	-	-	K
3	33 198	-	-	-	-	64
3	33 198	-	-	-	-	64.1
-	-	-	-	-	-	64.2
-	-	-	-	-	-	64.3
-	-	-	-	-	-	64.9
-	-	-	-	-	-	65
-	-	-	-	-	-	65.1
-	-	-	-	-	-	65.2
-	-	-	-	-	-	65.3
-	-	-	-	-	-	66
-	-	-	-	-	-	66.1
-	-	-	-	-	-	66.2
-	-	-	-	-	-	66.3

Noch: 5. Steuerpflichtige und deren
Noch: 5.2 nach Umsatzgrößen

WZ 2008	Wirtschaftsabschnitt	Steuer- pflichtige	Lieferungen und Leistungen	Davon in			
		Anzahl	1 000 EUR	über 17 500 bis 50 000		50 000 bis 100 000	
				Anzahl	1 000 EUR	Anzahl	1 000 EUR
L	Grundstücks- und Wohnungswesen	4 007	1 506 989	1 776	55 072	934	66 008
68	Grundstücks- und Wohnungswesen	4 007	1 506 989	1 776	55 072	934	66 008
68.1	Kauf und Verkauf von eigenen Grundstücken, Gebäuden und Wohnungen	163	151 056	35	1 155	33	2 452
68.2	Vermietung, Verpachtung von eigenen oder geleasteten Grundstücken, Gebäuden und Wohnungen	3 028	968 686	1 502	46 180	699	49 092
68.3	Vermittlung und Verwaltung von Grundstücken, Gebäuden und Wohnungen für Dritte	816	387 248	239	7 737	202	14 464
M	Erbringung von freiberuflichen, wissenschaftlichen und technischen Dienstleistungen	8 085	2 260 989	2 332	75 153	1 950	139 694
69	Rechts- und Steuerberatung, Wirtschaftsprüfung	2 035	485 215	480	15 395	448	32 264
69.1	Rechtsberatung	1 067	229 234	223	7 343	278	20 090
69.2	Wirtschaftsprüfung und Steuerberatung; Buchführung	968	255 981	257	8 052	170	12 174
70	Verwaltung und Führung von Unternehmen und Betrieben; Unternehmensberatung	934	276 066	308	9 939	259	18 500
70.1	Verwaltung und Führung von Unternehmen und Betrieben	247	165 774	57	1 985	61	4 328
70.2	Public-Relations- und Unternehmensberatung	687	110 292	251	7 955	198	14 172
71	Architektur- und Ingenieurbüros; technische, physikalische und chemische Untersuchung	3 185	1 050 669	793	25 860	781	56 615
71.1	Architektur- und Ingenieurbüros	3 081	926 864	781	25 484	761	55 177
71.2	Technische, physikalische und chemische Untersuchung	104	123 805	12	376	20	1 437
72	Forschung und Entwicklung	137	108 702	34	1 101	19	1 328
72.1	Forschung und Entwicklung im Bereich Natur-, Ingenieur-, Agrarwissenschaften und Medizin	132	108 526
72.2	Forschung und Entwicklung im Bereich Rechts-, Wirtschafts- und Sozialwissenschaften sowie im Bereich Sprach-, Kultur- und Kunstwissenschaften	5	175
73	Werbung und Marktforschung	513	127 531	177	5 741	115	7 877
73.1	Werbung	505	121 588
73.2	Markt- und Meinungsforschung	8	5 943
74	Sonstige freiberufliche, wissenschaftliche und technische Tätigkeiten	1 020	139 862	492	15 432	283	19 877
74.1	Ateliers für Textil-, Schmuck-, Grafik- u.ä. Design	223	23 732	123	3 841	53	3 582
74.2	Fotografie und Fotolabors	194	42 326	102	3 161	55	3 886
74.3	Übersetzen und Dolmetschen	65	6 093	39	1 154	15	1 044
74.9	Sonstige freiberufliche, wissenschaftliche und technische Tätigkeiten a.n.g.	538	67 711	228	7 277	160	11 365
75	Veterinärwesen	261	72 945	48	1 684	45	3 232

Lieferungen und Leistungen 2017
klassen und Wirtschaftszweigen

Größenklassen von ... bis unter ... EUR						WZ 2008
100 000 bis 250 000		250 000 bis 500 000		500 000 bis 1 Mill.		
Anzahl	1 000 EUR	Anzahl	1 000 EUR	Anzahl	1 000 EUR	
701	110 754	317	108 450	119	81 094	L
701	110 754	317	108 450	119	81 094	68
38	6 564	26	8 446	13	8 703	68.1
465	72 507	209	72 537	67	45 700	68.2
198	31 682	82	27 467	39	26 691	68.3
1 994	310 931	880	309 845	548	379 934	M
565	90 460	293	105 213	179	124 949	69
331	51 910	131	46 455	77	53 151	69.1
234	38 550	162	58 758	102	71 798	69.2
219	34 167	61	21 121	44	30 695	70
65	10 251	15	5 374	19	13 599	70.1
154	23 916	46	15 747	25	17 097	70.2
817	126 937	366	129 024	238	164 435	71
789	122 530	353	124 181	226	156 294	71.1
28	4 407	13	4 843	12	8 141	71.2
29	4 692	17	5 844	11	7 941	72
29	4 692	17	5 844	11	7 941	72.1
-	-	-	-	-	-	72.2
114	16 918	45	15 155	36	24 514	73
.	.	45	15 155	.	.	73.1
.	.	-	-	.	.	73.2
170	24 566	44	14 933	16	10 866	74
32	4 466	7	2 264	.	.	74.1
.	.	4	1 152	-	-	74.2
.	.	3	1 141	.	.	74.3
100	14 627	30	10 376	11	7 142	74.9
80	13 191	54	18 555	24	16 533	75

Noch: 5. Steuerpflichtige und deren
Noch: 5.2 nach Umsatzgrößen

WZ 2008	Wirtschaftsabschnitt	Davon in Größenklassen					
		1 Mill. bis 2 Mill.		2 Mill. bis 5 Mill.		5 Mill. bis 10 Mill.	
		Anzahl	1 000 EUR	Anzahl	1 000 EUR	Anzahl	1 000 EUR
L	Grundstücks- und Wohnungswesen	64	91 377	55	180 668	14	95 826
68	Grundstücks- und Wohnungswesen	64	91 377	55	180 668	14	95 826
68.1	Kauf und Verkauf von eigenen Grundstücken, Gebäuden und Wohnungen	10	13 725	5	14 456	.	.
68.2	Vermietung, Verpachtung von eigenen oder geleasteten Grundstücken, Gebäuden und Wohnungen	32	44 716	27	91 646	10	65 241
68.3	Vermittlung und Verwaltung von Grundstücken, Gebäuden und Wohnungen für Dritte	22	32 936	23	74 565	.	.
M	Erbringung von freiberuflichen, wissenschaftlichen und technischen Dienstleistungen	232	319 708	114	332 535	23	163 908
69	Rechts- und Steuerberatung, Wirtschaftsprüfung	.	.	15	37 377	.	.
69.1	Rechtsberatung	.	.	7	16 536	.	.
69.2	Wirtschaftsprüfung und Steuerberatung; Buchführung	35	45 808	8	20 841	-	-
70	Verwaltung und Führung von Unternehmen und Betrieben; Unternehmensberatung	24	32 895	12	38 693	4	28 543
70.1	Verwaltung und Führung von Unternehmen und Betrieben	15	20 134
70.2	Public-Relations- und Unternehmensberatung	9	12 761
71	Architektur- und Ingenieurbüros; technische, physikalische und chemische Untersuchung	109	152 913	61	179 610	13	95 575
71.1	Architektur- und Ingenieurbüros	102	142 874	55	162 885	10	72 192
71.2	Technische, physikalische und chemische Untersuchung	7	10 040	6	16 725	3	23 383
72	Forschung und Entwicklung	12	18 061	12	39 015	.	.
72.1	Forschung und Entwicklung im Bereich Natur-, Ingenieur-, Agrarwissenschaften und Medizin	12	18 061	12	39 015	.	.
72.2	Forschung und Entwicklung im Bereich Rechts-, Wirtschafts- und Sozialwissenschaften sowie im Bereich Sprach-, Kultur- und Kunstwissenschaften	-	-	-	-	-	-
73	Werbung und Marktforschung	16	19 436
73.1	Werbung	.	.	7	21 065	.	.
73.2	Markt- und Meinungsforschung	-	-
74	Sonstige freiberufliche, wissenschaftliche und technische Tätigkeiten	9	12 437	.	.	-	-
74.1	Ateliers für Textil-, Schmuck-, Grafik- u.ä. Design	4	5 546	.	.	-	-
74.2	Fotografie und Fotolabors	-	-	-	-	-	-
74.3	Übersetzen und Dolmetschen	-	-	-	-	-	-
74.9	Sonstige freiberufliche, wissenschaftliche und technische Tätigkeiten a.n.g.	5	6 891	4	10 034	-	-
75	Veterinärwesen

Lieferungen und Leistungen 2017
klassen und Wirtschaftszweigen

von ... bis unter ... EUR						WZ 2008
10 Mill. bis 25 Mill.		25 Mill. bis 50 Mill.		50 Mill. und mehr		
Anzahl	1 000 EUR	Anzahl	1 000 EUR	Anzahl	1 000 EUR	
19	306 797	5	186 178	3	224 764	L
19	306 797	5	186 178	3	224 764	68
.	.	-	-	.	.	68.1
11	179 796	68.2
.	.	.	.	-	-	68.3
.	.	.	.	-	-	M
-	-	-	-	-	-	69
-	-	-	-	-	-	69.1
-	-	-	-	-	-	69.2
.	.	.	.	-	-	70
.	.	.	.	-	-	70.1
-	-	-	-	-	-	70.2
7	119 700	-	-	-	-	71
4	65 249	-	-	-	-	71.1
3	54 451	-	-	-	-	71.2
.	.	-	-	-	-	72
.	.	-	-	-	-	72.1
-	-	-	-	-	-	72.2
-	-	-	-	-	-	73
-	-	-	-	-	-	73.1
-	-	-	-	-	-	73.2
-	-	.	.	-	-	74
-	-	-	-	-	-	74.1
-	-	.	.	-	-	74.2
-	-	-	-	-	-	74.3
-	-	-	-	-	-	74.9
-	-	-	-	-	-	75

Noch: 5. Steuerpflichtige und deren
Noch: 5.2 nach Umsatzgrößen

WZ 2008	Wirtschaftsabschnitt	Steuer- pflichtige	Lieferungen und Leistungen	Davon in			
		Anzahl	1 000 EUR	über 17 500 bis 50 000		50 000 bis 100 000	
				Anzahl	1 000 EUR	Anzahl	1 000 EUR
N	Erbringung von sonstigen wirtschaftlichen Dienstleistungen	4 112	1 896 577	1 242	40 344	863	60 770
77	Vermietung von beweglichen Sachen	631	479 620	145	4 693	108	7 849
77.1	Vermietung von Kraftwagen	134	46 638	34	1 081	28	2 112
77.2	Vermietung von Gebrauchsgütern	73	31 621	29	917	9	616
77.3	Vermietung von Maschinen, Geräten und sonstigen beweglichen Sachen	424	401 361	82	2 695	71	5 121
77.4	Leasing von nichtfinanziellen immateriellen vermögensgegenständen (ohne Copyrights)	-	-	-	-	-	-
78	Vermittlung und Überlassung von Arbeitskräften	175	334 194	25	701	19	1 273
78.1	Vermittlung von Arbeitskräften	91	77 508	19	556	10	690
78.2	Befristete Überlassung von Arbeitskräften	51	201 121	.	.	4	261
78.3	Sonstige Überlassung von Arbeitskräften	33	55 564	.	.	5	322
79	Reisebüros, Reiseveranstalter und Erbringung sonstiger Reservierungsdienstleistungen	301	60 874	69	2 278	76	5 584
79.1	Reisebüros und Reiseveranstalter	291	58 336	66	2 182	.	.
79.9	Erbringung sonstiger Reservierungsdienstleistungen	10	2 538	3	96	.	.
80	Wach- und Sicherheitsdienste sowie Detekteien	133	102 738	38	1 239	18	1 299
80.1	Private Wach- und Sicherheitsdienste	89	91 274	21	701	10	697
80.2	Sicherheitsdienste mithilfe von Überwachungs- und Alarmsystemen	11	6 747	-	-	-	-
80.3	Detekteien	33	4 717	17	538	8	602
81	Gebäudebetreuung; Garten- und Landschaftsbau	1 939	507 353	666	21 721	426	29 334
81.1	Hausmeisterdienste	969	108 239	475	15 455	269	18 379
81.2	Reinigung von Gebäuden, Straßen und Verkehrsmitteln	512	236 046	88	2 810	56	3 912
81.3	Garten- und Landschaftsbau sowie Erbringung von sonstigen gärtnerischen Dienstleistungen	458	163 069	103	3 456	101	7 043
82	Erbringung von wirtschaftlichen Dienstleistungen für Unternehmen und Privatpersonen a.n.g.	933	411 798	299	9 712	216	15 431
82.1	Sekretariats- und Schreibdienste, Copy-Shops	165	17 606	85	2 553	51	3 697
82.2	Call Center	9	4 041	3	103	-	-
82.3	Messe-, Ausstellungs- und Kongressveranstalter	99	47 514	31	1 116	31	2 210
82.9	Erbringung sonstiger wirtschaftlicher Dienstleistungen für Unternehmen und Privatpersonen	660	342 636	180	5 940	134	9 524
P	Erziehung und Unterricht	817	146 839	.	.	255	18 264
85	Erziehung und Unterricht	817	146 839	.	.	255	18 264
85.1	Kindergärten und Vorschulen	-	-	-	-	-	-
85.2	Grundschulen	-	-	-	-	-	-
85.3	Weiterführende Schulen	53	9 537	16	458	15	1 050
85.4	Tertiärer und post-sekundärer, nicht tertiärer Unterricht	28	24 701	9	313	9	639
85.5	Sonstiger Unterricht	729	110 733	272	8 929	231	16 574
85.6	Erbringung von Dienstleistungen für den Unterricht	7	1 868	.	.	-	-

Lieferungen und Leistungen 2017
klassen und Wirtschaftszweigen

Größenklassen von ... bis unter ... EUR							WZ 2008
100 000 bis 250 000		250 000 bis 500 000		500 000 bis 1 Mill.			
Anzahl	1 000 EUR	Anzahl	1 000 EUR	Anzahl	1 000 EUR		
955	150 820	411	144 488	275	196 037	N	
130	20 822	84	29 778	73	53 097	77	
35	5 652	17	6 421	12	9 191	77.1	
17	2 703	4	1 551	8	5 747	77.2	
78	12 467	63	21 806	53	38 159	77.3	
-	-	-	-	-	-	77.4	
26	4 537	17	6 241	19	12 230	78	
14	2 324	.	.	8	4 999	78.1	
5	991	78.2	
7	1 222	78.3	
100	15 832	34	11 529	14	9 533	79	
97	15 431	.	.	14	9 533	79.1	
3	400	.	.	-	-	79.9	
18	3 085	18	5 710	19	14 065	80	
13	2 235	14	4 461	.	.	80.1	
.	.	.	.	7	4 993	80.2	
.	80.3	
492	76 456	163	56 756	97	66 659	81	
151	21 994	43	14 982	24	15 948	81.1	
223	36 154	60	21 024	28	18 988	81.2	
118	18 308	60	20 750	45	31 723	81.3	
189	30 089	95	34 474	53	40 453	82	
18	2 833	82.1	
.	82.2	
.	.	4	1 420	6	4 724	82.3	
149	23 516	82	29 716	43	32 584	82.9	
178	26 059	.	.	26	17 960	P	
178	26 059	.	.	26	17 960	85	
-	-	-	-	-	-	85.1	
-	-	-	-	-	-	85.2	
13	1 856	85.3	
3	475	85.4	
159	23 229	36	12 518	21	14 393	85.5	
3	500	-	-	.	.	85.6	

Noch: 5. Steuerpflichtige und deren
Noch: 5.2 nach Umsatzgrößen

WZ 2008	Wirtschaftsabschnitt	Davon in Größenklassen					
		1 Mill. bis 2 Mill.		2 Mill. bis 5 Mill.		5 Mill. bis 10 Mill.	
		Anzahl	1 000 EUR	Anzahl	1 000 EUR	Anzahl	1 000 EUR
N	Erbringung von sonstigen wirtschaftlichen Dienstleistungen	180	255 263	129	403 935	38	261 275
77	Vermietung von beweglichen Sachen	40	56 358	37	118 829	.	.
77.1	Vermietung von Kraftwagen
77.2	Vermietung von Gebrauchsgütern	.	.	3	8 995	.	.
77.3	Vermietung von Maschinen, Geräten und sonstigen beweglichen Sachen	33	45 829	.	.	6	39 581
77.4	Leasing von nichtfinanziellen immateriellen vermögensgegenständen (ohne Copyrights)	-	-	-	-	-	-
78	Vermittlung und Überlassung von Arbeitskräften	26	38 773	29	90 040	9	58 689
78.1	Vermittlung von Arbeitskräften	13	19 046	13	39 466	.	.
78.2	Befristete Überlassung von Arbeitskräften	10	14 961	11	33 230	6	39 521
78.3	Sonstige Überlassung von Arbeitskräften	3	4 767	5	17 344	.	.
79	Reisebüros, Reiseveranstalter und Erbringung sonstiger Reservierungsdienstleistungen	.	.	-	-	.	.
79.1	Reisebüros und Reiseveranstalter	6	8 564	-	-	.	.
79.9	Erbringung sonstiger Reservierungsdienstleistungen	.	.	-	-	-	-
80	Wach- und Sicherheitsdienste sowie Detekteien	.	.	3	8 775	-	-
80.1	Private Wach- und Sicherheitsdienste	15	22 085	3	8 775	-	-
80.2	Sicherheitsdienste mithilfe von Überwachungs- und Alarmsystemen	.	.	-	-	-	-
80.3	Detekteien	.	.	-	-	-	-
81	Gebäudebetreuung; Garten- und Landschaftsbau	48	68 571	36	111 357	11	76 500
81.1	Hausmeisterdienste	3	4 250
81.2	Reinigung von Gebäuden, Straßen und Verkehrsmitteln	31	45 266	19	58 930	7	48 962
81.3	Garten- und Landschaftsbau sowie Erbringung von sonstigen gärtnerischen Dienstleistungen	14	19 054
82	Erbringung von wirtschaftlichen Dienstleistungen für Unternehmen und Privatpersonen a.n.g.	42	56 703	24	74 933	9	64 235
82.1	Sekretariats- und Schreibdienste, Copy-Shops	-	-
82.2	Call Center	.	.	-	-	-	-
82.3	Messe-, Ausstellungs- und Kongressveranstalter
82.9	Erbringung sonstiger wirtschaftlicher Dienstleistungen für Unternehmen und Privatpersonen	38	51 888
P	Erziehung und Unterricht	7	9 875	5	15 531	4	34 423
85	Erziehung und Unterricht	7	9 875	5	15 531	4	34 423
85.1	Kindergärten und Vorschulen	-	-	-	-	-	-
85.2	Grundschulen	-	-	-	-	-	-
85.3	Weiterführende Schulen	3	3 852	-	-	-	-
85.4	Tertiärer und post-sekundärer, nicht tertiärer Unterricht	-	-
85.5	Sonstiger Unterricht	4	6 023
85.6	Erbringung von Dienstleistungen für den Unterricht	-	-	-	-	-	-

Lieferungen und Leistungen 2017
klassen und Wirtschaftszweigen

von ... bis unter ... EUR						WZ 2008
10 Mill. bis 25 Mill.		25 Mill. bis 50 Mill.		50 Mill. und mehr		
Anzahl	1 000 EUR	Anzahl	1 000 EUR	Anzahl	1 000 EUR	
15	202 663	N
5	66 563	-	-	-	-	77
-	-	-	-	-	-	77.1
-	-	-	-	-	-	77.2
5	66 563	-	-	.	.	77.3
-	-	-	-	-	-	77.4
.	78
-	-	-	-	-	-	78.1
.	78.2
.	.	-	-	-	-	78.3
-	-	-	-	-	-	79
-	-	-	-	-	-	79.1
-	-	-	-	-	-	79.9
.	.	.	.	-	-	80
.	.	.	.	-	-	80.1
-	-	-	-	-	-	80.2
-	-	-	-	-	-	80.3
-	-	-	-	-	-	81
-	-	-	-	-	-	81.1
-	-	-	-	-	-	81.2
-	-	-	-	-	-	81.3
6	85 769	-	-	-	-	82
-	-	-	-	-	-	82.1
-	-	-	-	-	-	82.2
.	.	-	-	-	-	82.3
.	.	-	-	-	-	82.9
-	-	-	-	-	-	P
-	-	-	-	-	-	85
-	-	-	-	-	-	85.1
-	-	-	-	-	-	85.2
-	-	-	-	-	-	85.3
-	-	-	-	-	-	85.4
-	-	-	-	-	-	85.5
-	-	-	-	-	-	85.6

Noch: 5. Steuerpflichtige und deren
Noch: 5.2 nach Umsatzgrößen

WZ 2008	Wirtschaftsabschnitt	Steuer- pflichtige	Lieferungen und Leistungen	Davon in			
				über 17 500 bis 50 000		50 000 bis 100 000	
		Anzahl	1 000 EUR	Anzahl	1 000 EUR	Anzahl	1 000 EUR
Q	Gesundheits- und Sozialwesen	932	1 777 030	289	9 058	164	11 318
86	Gesundheitswesen	719	861 590	226	7 054	130	8 937
86.1	Krankenhäuser	32	616 975	.	.	4	260
86.2	Arzt- und Zahnarztpraxen	285	108 464	56	1 750	35	2 265
86.9	Gesundheitswesen a.n.g.	402	136 152	.	.	91	6 412
87	Heime (ohne Erholungs- und Ferienheime)	29	84 983	4	127	.	.
87.1	Pflegeheime
87.2	Stationäre Einrichtungen zur psychosozialen Betreuung, Suchtbekämpfung u.Ä.	-	-	-	-	-	-
87.3	Altenheime; Alten- und Behindertenwohnheime	14	54 153
87.9	Sonstige Heime (ohne Erholungs- und Ferienheime)	.	.	-	-	-	-
88	Sozialwesen (ohne Heime)	184	830 457	59	1 877	.	.
88.1	Soziale Betreuung älterer Menschen und Behinderter	62	51 325	28	813	10	713
88.9	Sonstiges Sozialwesen (ohne Heime)	122	779 132	31	1 063	.	.
R	Kunst, Unterhaltung und Erholung	1 646	401 787	722	22 606	365	25 862
90	Kreative, künstlerische und unterhaltende Tätigkeiten	660	95 652	381	12 192	167	11 804
91	Bibliotheken, Archive, Museen, botanische und zoologische Gärten	17	5 203	6	192	3	252
92	Spiel-, Wett- und Lotteriewesen	106	69 636	17	518	11	745
93	Erbringung von Dienstleistungen des Sports, der Unterhaltung und der Erholung	863	231 297	318	9 704	184	13 060
93.1	Erbringung von Dienstleistungen des Sports	429	118 511	161	4 829	78	5 695
93.2	Erbringung von sonstigen Dienstleistungen der Unterhaltung und der Erholung	434	112 786	157	4 874	106	7 365
S	Erbringung von sonstigen Dienstleistungen	7 679	1 830 776	3 182	102 118	1 949	137 096
94	Interessenvertretungen sowie kirchliche und sonstige religiöse Vereinigungen (ohne Sozialwesen und Sport)	389	199 781	165	5 080	73	5 194
94.1	Wirtschafts- und Arbeitgeberverbände, Berufsorganisationen	21	3 275	7	207	6	456
94.2	Arbeitnehmervereinigungen	-	-	-	-	-	-
94.9	Kirchliche Vereinigungen; politische Parteien sowie sonstige Interessenvertretungen und Vereinigungen a.n.g.	368	196 506	158	4 873	67	4 738
95	Reparatur von Datenverarbeitungsgeräten und Gebrauchsgütern	235	41 362	78	2 400	60	4 239
95.1	Reparatur von Datenverarbeitungs- und Telekommunikationsgeräten	29	7 146	11	358	5	373
95.2	Reparatur von Gebrauchsgütern	206	34 216	67	2 041	55	3 866
96	Erbringung von sonstigen überwiegend persönlichen Dienstleistungen	7 055	1 589 632	2 939	94 638	1 816	127 663
A-S	Insgesamt	73 237	63 805 463	19 315	628 667	15 519	1 108 813

Lieferungen und Leistungen 2017
klassen und Wirtschaftszweigen

Größenklassen von ... bis unter ... EUR						WZ 2008
100 000 bis 250 000		250 000 bis 500 000		500 000 bis 1 Mill.		
Anzahl	1 000 EUR	Anzahl	1 000 EUR	Anzahl	1 000 EUR	
168	28 314	129	45 715	74	49 833	Q
141	23 654	102	36 413	66	44 500	86
5	857	.	.	4	2 335	86.1
62	10 689	62	22 834	48	33 013	86.2
74	12 108	.	.	14	9 152	86.9
8	1 260	4	1 449	-	-	87
5	761	.	.	-	-	87.1
-	-	-	-	-	-	87.2
3	499	.	.	-	-	87.3
-	-	-	-	-	-	87.9
19	3 400	23	7 853	8	5 334	88
10	1 589	6	2 265	-	-	88.1
9	1 811	17	5 588	8	5 334	88.9
268	42 315	149	52 764	75	51 537	R
67	10 640	26	8 652	5	3 847	90
5	786	-	-	.	.	91
26	3 984	21	7 397	.	.	92
170	26 904	102	36 716	49	32 351	93
82	12 698	53	18 891	32	21 705	93.1
88	14 206	49	17 824	17	10 645	93.2
1 543	239 039	544	188 599	260	181 782	S
71	11 296	26	8 874	23	16 140	94
5	728	-	-	3	1 884	94.1
-	-	-	-	-	-	94.2
66	10 567	26	8 874	20	14 256	94.9
54	8 377	21	7 296	17	11 982	95
9	1 287	-	-	.	.	95.1
45	7 090	21	7 296	.	.	95.2
1 418	219 367	497	172 430	220	153 660	96
16 364	2 611 709	8 541	3 014 584	5 535	3 893 459	A-S

Noch: 5. Steuerpflichtige und deren
Noch: 5.2 nach Umsatzgrößen

WZ 2008	Wirtschaftsabschnitt	Davon in Größenklassen					
		1 Mill. bis 2 Mill.		2 Mill. bis 5 Mill.		5 Mill. bis 10 Mill.	
		Anzahl	1 000 EUR	Anzahl	1 000 EUR	Anzahl	1 000 EUR
Q	Gesundheits- und Sozialwesen	38	50 213	22	75 560	20	146 630
86	Gesundheitswesen	26	34 461	13	44 557	7	46 907
86.1	Krankenhäuser	3	4 394	5	17 341	4	25 613
86.2	Arzt- und Zahnarztpraxen	18	22 992
86.9	Gesundheitswesen a.n.g.	5	7 075
87	Heime (ohne Erholungs- und Ferienheime)	.	.	4	14 670	3	26 017
87.1	Pflegeheime
87.2	Stationäre Einrichtungen zur psychosozialen Betreuung, Suchtbekämpfung u.Ä.	-	-	-	-	-	-
87.3	Altenheime; Alten- und Behindertenwohnheime
87.9	Sonstige Heime (ohne Erholungs- und Ferienheime)	-	-	.	.	-	-
88	Sozialwesen (ohne Heime)	.	.	5	16 333	10	73 706
88.1	Soziale Betreuung älterer Menschen und Behinderter	.	.	-	-	5	32 938
88.9	Sonstiges Sozialwesen (ohne Heime)	8	10 134	5	16 333	5	40 768
R	Kunst, Unterhaltung und Erholung	37	53 628	21	60 545	6	41 126
90	Kreative, künstlerische und unterhaltende Tätigkeiten	7	9 538
91	Bibliotheken, Archive, Museen, botanische und zoologische Gärten	-	-	.	.	-	-
92	Spiel-, Wett- und Lotteriewesen	8	11 172
93	Erbringung von Dienstleistungen des Sports, der Unterhaltung und der Erholung	22	32 918	13	40 532	.	.
93.1	Erbringung von Dienstleistungen des Sports	15	22 470
93.2	Erbringung von sonstigen Dienstleistungen der Unterhaltung und der Erholung	7	10 448
S	Erbringung von sonstigen Dienstleistungen	107	148 605	70	212 886	13	92 797
94	Interessenvertretungen sowie kirchliche und sonstige religiöse Vereinigungen (ohne Sozialwesen und Sport)	4	27 676
94.1	Wirtschafts- und Arbeitgeberverbände, Berufsorganisationen	-	-	-	-	-	-
94.2	Arbeitnehmervereinigungen	-	-	-	-	-	-
94.9	Kirchliche Vereinigungen; politische Parteien sowie sonstige Interessenvertretungen und Vereinigungen a.n.g.	4	27 676
95	Reparatur von Datenverarbeitungsgeräten und Gebrauchsgütern	-	-
95.1	Reparatur von Datenverarbeitungs- und Telekommunikationsgeräten	-	-
95.2	Reparatur von Gebrauchsgütern	.	.	-	-	-	-
96	Erbringung von sonstigen überwiegend persönlichen Dienstleistungen	93	128 886	55	169 404	9	65 121
A-S	Insgesamt	3 376	4 747 086	2 685	8 397 481	1 034	7 176 262

Lieferungen und Leistungen 2017
klassen und Wirtschaftszweigen

von ... bis unter ... EUR						WZ 2008
10 Mill. bis 25 Mill.		25 Mill. bis 50 Mill.		50 Mill. und mehr		
Anzahl	1 000 EUR	Anzahl	1 000 EUR	Anzahl	1 000 EUR	
18	276 055	Q
.	86
.	86.1
-	-	-	-	-	-	86.2
3	49 232	-	-	-	-	86.9
.	.	-	-	-	-	87
-	-	-	-	-	-	87.1
-	-	-	-	-	-	87.2
.	.	-	-	-	-	87.3
-	-	-	-	-	-	87.9
12	169 807	.	.	5	498 300	88
.	.	-	-	-	-	88.1
.	.	.	.	5	498 300	88.9
3	51 405	-	-	-	-	R
.	.	-	-	-	-	90
-	-	-	-	-	-	91
.	.	-	-	-	-	92
.	.	-	-	-	-	93
-	-	-	-	-	-	93.1
.	.	-	-	-	-	93.2
7	104 065	S
.	.	-	-	-	-	94
-	-	-	-	-	-	94.1
-	-	-	-	-	-	94.2
.	.	.	.	-	-	94.9
-	-	-	-	-	-	95
-	-	-	-	-	-	95.1
-	-	-	-	-	-	95.2
.	96
549	8 308 052	200	7 040 421	119	16 878 930	A-S

Noch: 5. Steuerpflichtige und deren
5.3 nach Rechtsformen

WZ 2008	Wirtschaftsabschnitt	Steuer- pflichtige	Lieferungen und Leistungen	Davon	
				Einzelunternehmen	
		Anzahl	1 000 EUR	Anzahl	1 000 EUR
A	Land- und Forstwirtschaft, Fischerei	1 954	2 090 236	1 151	265 307
B	Bergbau und Gewinnung von Steinen und Erden	36	90 058	.	.
C	Verarbeitendes Gewerbe	6 590	21 883 469	.	.
D	Energieversorgung	916	3 903 220	452	143 944
E	Wasserversorgung; Abwasser- und Abfallentsorgung und Beseitigung von Umweltverschmutzungen	310	785 077	108	69 668
F	Baugewerbe	13 248	6 046 060	10 472	2 295 615
G	Handel; Instandhaltung und Reparatur von Kraftfahrzeugen	13 527	14 294 843	10 665	5 662 905
H	Verkehr und Lagerei	2 524	2 468 103	2 022	798 682
I	Gastgewerbe	5 001	1 144 965	4 297	742 236
J	Information und Kommunikation	1 473	1 078 697	870	138 887
K	Erbringung von Finanz- und Versicherungsdienstleistungen	380	199 748	231	27 959
L	Grundstücks- und Wohnungswesen	4 007	1 506 989	1 907	302 816
M	Erbringung von freiberuflichen, wissenschaftlichen und technischen Dienstleistungen	8 085	2 260 989	6 113	914 445
N	Erbringung von sonstigen wirtschaftlichen Dienstleistungen	4 112	1 896 577	2 958	652 584
P	Erziehung und Unterricht	817	146 839	704	82 824
Q	Gesundheits- und Sozialwesen	932	1 777 030	620	110 604
R	Kunst, Unterhaltung und Erholung	1 646	401 787	1 153	151 058
S	Erbringung von sonstigen Dienstleistungen	7 679	1 830 776	6 543	778 593
A-S	Insgesamt	73 237	63 805 463	54 019	14 772 055

Lieferungen und Leistungen 2017
und Wirtschaftsabschnitten

Steuerpflichtige der Rechtsform						WZ 2008
Personengesellschaften		Kapitalgesellschaften		Übrige Rechtsformen		
Anzahl	1 000 EUR	Anzahl	1 000 EUR	Anzahl	1 000 EUR	
332	357 269	275	706 809	196	760 851	A
.	.	14	21 399	-	-	B
717	4 259 486	2 103	15 938 565	.	.	C
310	906 656	127	2 845 146	27	7 474	D
27	102 117	108	327 721	67	285 571	E
876	951 000	1 864	2 774 943	36	24 502	F
1 093	3 304 428	1 690	5 028 823	79	298 687	G
165	287 135	315	1 371 693	22	10 593	H
371	184 775	305	212 944	28	5 010	I
126	132 854	466	805 480	11	1 477	J
42	34 846	73	33 623	34	103 320	K
1 497	263 864	503	640 520	100	299 789	L
.	.	1 153	845 058	.	.	M
365	356 789	760	866 316	29	20 889	N
22	6 336	75	29 849	16	27 830	P
91	80 899	127	849 430	94	736 097	Q
131	85 826	160	119 035	202	45 868	R
288	102 078	408	700 186	440	249 918	S
7 273	11 951 031	10 526	34 117 540	1 419	2 964 837	A-S

Noch: 5. Steuerpflichtige und deren
5.4 nach Rechtsformen

WZ 2008	Wirtschaftszweige	Steuer- pflichtige	Lieferungen und Leistungen	Davon	
		Anzahl	1 000 EUR	Einzelunternehmen	
				Anzahl	1 000 EUR
A	Land- und Forstwirtschaft, Fischerei	1 954	2 090 236	1 151	265 307
01	Landwirtschaft, Jagd und damit verbundene Tätigkeiten	1 627	1 828 067	940	226 103
01.1	Anbau einjähriger Pflanzen	302	231 518	200	62 711
01.2	Anbau mehrjähriger Pflanzen	38	29 718	26	5 212
01.3	Betrieb von Baumschulen sowie Anbau von Pflanzen zu Vermehrungszwecken	42	11 628	39	11 265
01.4	Tierhaltung	278	339 254	168	32 189
01.5	Gemischte Landwirtschaft	836	1 150 371	427	98 040
01.6	Erbringung von landwirtschaftlichen Dienstleistungen	131	65 579	80	16 686
01.7	Jagd, Fallenstellerei und damit verbundene Tätigkeiten	-	-	-	-
02	Forstwirtschaft und Holzeinschlag	306	256 323	194	37 209
02.1	Forstwirtschaft	59	185 131	37	6 511
02.2	Holzeinschlag	82	14 548	27	3 417
02.3	Sammeln von wild wachsenden Produkten (ohne Holz)	-	-	-	-
02.4	Erbringung von Dienstleistungen für Forstwirtschaft und Holzeinschlag	165	56 644	130	27 280
03	Fischerei und Aquakultur	21	5 845	17	1 996
03.1	Fischerei	9	1 695	.	.
03.2	Aquakultur	12	4 151	.	.
B	Bergbau und Gewinnung von Steinen und Erden	36	90 058	.	.
05	Kohlenbergbau	-	-	-	-
05.1	Steinkohlenbergbau	-	-	-	-
05.2	Braunkohlenbergbau	-	-	-	-
06	Gewinnung von Erdöl und Erdgas	-	-	-	-
06.1	Gewinnung von Erdöl	-	-	-	-
06.2	Gewinnung von Erdgas	-	-	-	-
07	Erzbergbau	-	-	-	-
07.1	Eisenerzbergbau	-	-	-	-
07.2	NE-Metallerzbergbau	-	-	-	-
08	Gewinnung von Steinen und Erden, sonstiger Bergbau	36	90 058	.	.
08.1	Gewinnung von Natursteinen, Kies, Sand, Ton und Kaolin
08.9	Sonstiger Bergbau; Gewinnung von Steinen und Erden a.n.g.	.	.	-	-
09	Erbringen von Dienstleistungen für den Bergbau und für die Gewinnung von Steinen und Erden	-	-	-	-
09.1	Erbringen von Dienstleistungen für die Gewinnung von Erdöl und Erdgas	-	-	-	-
09.9	Erbringen von Dienstleistungen für sonstigen Bergbau und für die Gewinnung von Steinen und Erden	-	-	-	-

Lieferungen und Leistungen 2017
und Wirtschaftszweigen

Steuerpflichtige der Rechtsform						WZ 2008
Personengesellschaften		Kapitalgesellschaften		Übrige Rechtsformen		
Anzahl	1 000 EUR	Anzahl	1 000 EUR	Anzahl	1 000 EUR	
332	357 269	275	706 809	196	760 851	A
263	338 758	01
69	74 486	23	58 675	10	35 646	01.1
.	.	4	6 103	.	.	01.2
3	363	-	-	-	-	01.3
56	130 700	50	154 476	4	21 889	01.4
113	112 508	146	338 659	150	601 164	01.5
.	01.6
-	-	-	-	-	-	01.7
.	02
13	2 423	02.1
.	.	.	.	14	3 231	02.2
-	-	-	-	-	-	02.3
16	8 819	15	20 407	4	138	02.4
.	.	.	.	-	-	03
-	-	.	.	-	-	03.1
.	.	.	.	-	-	03.2
.	.	14	21 399	-	-	B
-	-	-	-	-	-	05
-	-	-	-	-	-	05.1
-	-	-	-	-	-	05.2
-	-	-	-	-	-	06
-	-	-	-	-	-	06.1
-	-	-	-	-	-	06.2
-	-	-	-	-	-	07
-	-	-	-	-	-	07.1
-	-	-	-	-	-	07.2
.	.	14	21 399	-	-	08
.	.	.	.	-	-	08.1
-	-	.	.	-	-	08.9
-	-	-	-	-	-	09
-	-	-	-	-	-	09.1
-	-	-	-	-	-	09.9

Noch: 5. Steuerpflichtige und deren
Noch: 5.4 nach Rechtsformen

WZ 2008	Wirtschaftszweige	Steuer- pflichtige	Lieferungen und Leistungen	Davon	
		Anzahl	1 000 EUR	Einzelunternehmen	
				Anzahl	1 000 EUR
C	Verarbeitendes Gewerbe	6 590	21 883 469	.	.
10	Herstellung von Nahrungs- und Futtermitteln	904	1 831 049	701	400 972
10.1	Schlachten und Fleischverarbeitung	315	600 064	239	125 502
10.2	Fischverarbeitung
10.3	Obst- und Gemüseverarbeitung	.	.	11	6 842
10.4	Herstellung von pflanzlichen und tierischen Ölen und Fetten	7	21 040	.	.
10.5	Milchverarbeitung	26	82 092	15	2 511
10.6	Mahl- und Schälmmühlen, Herstellung von Stärke und Stärkeerzeugnissen	28	100 052	19	9 226
10.7	Herstellung von Back- und Teigwaren	439	471 225	.	.
10.8	Herstellung von sonstigen Nahrungsmitteln	45	440 667	.	.
10.9	Herstellung von Futtermitteln	19	72 208	.	.
11	Getränkeherstellung	38	129 877	12	1 344
12	Tabakverarbeitung	-	-	-	-
13	Herstellung von Textilien	105	180 589	62	25 317
13.1	Spinnstoffaufbereitung und Spinnerei	.	.	-	-
13.2	Weberei
13.3	Veredlung von Textilien und Bekleidung
13.9	Herstellung von sonstigen Textilwaren	76	101 616	46	22 219
14	Herstellung von Bekleidung	52	19 054	37	3 432
14.1	Herstellung von Bekleidung (ohne Pelzbekleidung)	46	10 584	.	.
14.2	Herstellung von Pelzwaren	-	-	-	-
14.3	Herstellung von Bekleidung aus gewirktem und gestricktem Stoff	6	8 469	.	.
15	Herstellung von Leder, Lederwaren und Schuhen	58	42 788	.	.
15.1	Herstellung von Leder und Lederwaren (ohne Herstellung von Lederbekleidung)	37	16 268	27	5 877
15.2	Herstellung von Schuhen	21	26 520	.	.
16	Herstellung von Holz-, Flecht-, Korb- und Korkwaren (ohne Möbel)	414	774 166	.	.
16.1	Säge-, Hobel- und Holzimprägnierwerke	92	474 486	.	.
16.2	Herstellung von sonstigen Holz-, Kork-, Flecht- und Korbwaren (ohne Möbel)	322	299 680	218	70 167
17	Herstellung von Papier, Pappe und Waren daraus	41	748 760	.	.
17.1	Herstellung von Holz- und Zellstoff, Papier, Karton und Pappe	7	262 122	.	.
17.2	Herstellung von Waren aus Papier, Karton und Pappe	34	486 638	.	.
18	Herstellung von Druckerzeugnissen; Vervielfältigung von bespielten Ton-, Bild- und Datenträgern	193	323 327	.	.
18.1	Herstellung von Druckerzeugnissen	.	.	127	48 449
18.2	Vervielfältigung von bespielten Ton-, Bild- und Datenträgern
19	Kokerei und Mineralölverarbeitung	-	-	-	-
19.1	Kokerei	-	-	-	-
19.2	Mineralölverarbeitung	-	-	-	-

Lieferungen und Leistungen 2017
und Wirtschaftszweigen

Steuerpflichtige der Rechtsform						WZ 2008
Personengesellschaften		Kapitalgesellschaften		Übrige Rechtsformen		
Anzahl	1 000 EUR	Anzahl	1 000 EUR	Anzahl	1 000 EUR	
717	4 259 486	2 103	15 938 565	.	.	C
77	367 193	122	1 024 591	4	38 292	10
26	55 310	50	419 252	-	-	10.1
-	-	.	.	-	-	10.2
.	.	9	28 501	.	.	10.3
.	.	4	20 687	-	-	10.4
.	10.5
.	.	.	.	-	-	10.6
.	10.7
10	139 209	14	250 426	.	.	10.8
.	.	11	67 443	-	-	10.9
10	22 060	16	106 472	-	-	11
-	-	-	-	-	-	12
.	.	.	.	-	-	13
.	.	.	.	-	-	13.1
.	.	.	.	-	-	13.2
.	.	6	15 877	-	-	13.3
9	14 092	21	65 305	-	-	13.9
4	4 614	11	11 007	-	-	14
.	.	.	.	-	-	14.1
-	-	-	-	-	-	14.2
.	.	.	.	-	-	14.3
.	.	.	.	-	-	15
3	423	7	9 967	-	-	15.1
.	.	.	.	-	-	15.2
.	16
.	16.1
32	78 069	72	151 444	-	-	16.2
.	.	14	618 144	-	-	17
-	-	.	.	-	-	17.1
.	.	.	.	-	-	17.2
.	18
.	.	36	49 785	.	.	18.1
-	-	.	.	-	-	18.2
-	-	-	-	-	-	19
-	-	-	-	-	-	19.1
-	-	-	-	-	-	19.2

Noch: 5. Steuerpflichtige und deren
Noch: 5.4 nach Rechtsformen

WZ 2008	Wirtschaftszweige	Steuer- pflichtige	Lieferungen und Leistungen	Davon	
		Anzahl	1 000 EUR	Einzelunternehmen	
				Anzahl	1 000 EUR
20	Herstellung von chemischen Erzeugnissen	87	603 046	24	16 404
20.1	Herstellung von chemischen Grundstoffen, Düngemitteln und Stickstoffverbindungen, Kunststoffen in Primärformen und synthetischem Kautschuk in Primärformen	43	274 271	.	.
20.2	Herstellung von Schädlingsbekämpfungsmitteln	-	-	-	-
20.3	Herstellung von Anstrichmitteln, Druckfarben und Kitt	.	.	-	-
20.4	Herstellung von Seifen, Wasch-, Reinigungs- und Körperpflegemitteln sowie von Duftstoffen	22	188 892	.	.
20.5	Herstellung von sonstigen chemischen Erzeugnissen	18	35 569	.	.
20.6	Herstellung von Chemiefasern	.	.	-	-
21	Herstellung von pharmazeutischen Erzeugnissen	16	153 499	.	.
21.1	Herstellung von pharmazeutischen Grundstoffen
21.2	Herstellung von pharmazeutischen Spezialitäten und sonstigen pharmazeutischen Erzeugnissen	.	.	-	-
22	Herstellung von Gummi- und Kunststoffwaren	245	1 712 370	.	.
22.1	Herstellung von Gummiwaren	30	81 042	.	.
22.2	Herstellung von Kunststoffwaren	215	1 631 328	59	68 287
23	Herstellung von Glas und Glaswaren, Keramik, Verarbeitung von Steinen und Erden	511	1 131 986	.	.
23.1	Herstellung von Glas und Glaswaren	149	338 893	105	17 587
23.2	Herstellung von feuerfesten keramischen Werkstoffen und Waren	.	.	-	-
23.3	Herstellung von keramischen Baumaterialien	7	5 081	4	668
23.4	Herstellung von sonstigen Porzellan- und keramischen Erzeugnissen	64	238 967	.	.
23.5	Herstellung von Zement, Kalk und gebranntem Gips
23.6	Herstellung von Erzeugnissen aus Beton, Zement und Gips	77	330 940	27	9 047
23.7	Be- und Verarbeitung von Naturwerksteinen und Natursteinen a. n. g.	199	87 842	.	.
23.9	Herstellung von Schleifkörpern und Schleifmitteln auf Unterlage sowie sonstigen Erzeugnissen aus nichtmetallischen Mineralien a.n.g.	11	48 589	3	969

Lieferungen und Leistungen 2017
und Wirtschaftszweigen

Steuerpflichtige der Rechtsform						WZ 2008
Personengesellschaften		Kapitalgesellschaften		Übrige Rechtsformen		
Anzahl	1 000 EUR	Anzahl	1 000 EUR	Anzahl	1 000 EUR	
12	177 507	51	409 135	-	-	20
-	-	-	-	-	-	20.1
-	-	-	-	-	-	20.2
-	-	-	-	-	-	20.3
-	-	-	-	-	-	20.4
-	-	13	29 124	-	-	20.5
-	-	-	-	-	-	20.6
-	-	-	-	-	-	21
-	-	-	-	-	-	21.1
-	-	8	89 030	-	-	21.2
37	245 951	131	1 391 671	-	-	22
-	-	11	70 362	-	-	22.1
-	-	120	1 321 309	-	-	22.2
52	332 198	-	-	-	-	23
13	25 242	31	296 064	-	-	23.1
-	-	-	-	-	-	23.2
-	-	3	4 413	-	-	23.3
-	-	-	-	-	-	23.4
-	-	-	-	-	-	23.5
16	140 105	34	181 788	-	-	23.6
-	-	-	-	-	-	23.7
3	10 482	5	37 137	-	-	23.9

Noch: 5. Steuerpflichtige und deren
Noch: 5.4 nach Rechtsformen

WZ 2008	Wirtschaftszweige	Steuer- pflichtige	Lieferungen und Leistungen	Davon	
		Anzahl	1 000 EUR	Einzelunternehmen	
				Anzahl	1 000 EUR
24	Metallerzeugung und -bearbeitung	59	1 101 906	22	9 095
24.1	Erzeugung von Roheisen, Stahl und Ferrolegerungen	.	.	5	798
24.2	Herstellung von Stahlrohren, Rohrform-, Rohrverschluss- und Rohrverbindungsstücken aus Stahl	12	52 120	.	.
24.3	Sonstige erste Bearbeitung von Eisen und Stahl	.	.	-	-
24.4	Erzeugung und erste Bearbeitung von NE-Metallen	.	.	12	3 599
24.5	Gießereien	15	395 177	.	.
25	Herstellung von Metallerzeugnissen	1 600	3 577 225	936	425 058
25.1	Stahl- und Leichtmetallbau	394	1 089 724	.	.
25.2	Herstellung von Metalltanks und -behältern; Herstellung von Heizkörpern und -kesseln für Zentralheizungen
25.3	Herstellung von Dampfkesseln (ohne Zentralheizungskessel)	5	10 036	.	.
25.4	Herstellung von Waffen und Munition
25.5	Herstellung von Schmiede-, Press-, Zieh- und Stanzteilen, gewalzten Ringen und pulvermetallurgischen Erzeugnissen	98	547 334	55	28 094
25.6	Oberflächenveredlung und Wärmebehandlung; Mechanik a.n.g.	644	902 223	444	233 263
25.7	Herstellung von Schneidwaren, Werkzeugen, Schlössern und Beschlügen aus unedlen Metallen	189	436 569	.	.
25.9	Herstellung von sonstigen Metallwaren	245	488 070	124	46 141
26	Herstellung von Datenverarbeitungs- geräten, elektronischen und optischen Erzeugnissen	329	2 218 653	.	.
26.1	Herstellung von elektronischen Bauelementen und Leiterplatten	93	630 190	19	19 157
26.2	Herstellung von Datenverarbeitungs- geräten und peripheren Geräten	31	231 936	8	6 030
26.3	Herstellung von Geräten und Einrichtungen der Telekommunikationstechnik	.	.	17	9 380
26.4	Herstellung von Geräten der Unterhaltungselektronik	-	-	-	-
26.5	Herstellung von Mess-, Kontroll-, Navigations- u. ä. Instrumenten und Vorrichtungen; Herstellung von Uhren	95	457 680	25	21 324
26.6	Herstellung von Bestrahlungs- und Elektrotherapiegeräten und elektromedizinischen Geräten	14	46 293	8	9 754
26.7	Herstellung von optischen und fotografischen Instrumenten und Geräten	45	759 781	.	.
26.8	Herstellung von magnetischen und optischen Datenträgern

Lieferungen und Leistungen 2017
und Wirtschaftszweigen

Steuerpflichtige der Rechtsform						WZ 2008
Personengesellschaften		Kapitalgesellschaften		Übrige Rechtsformen		
Anzahl	1 000 EUR	Anzahl	1 000 EUR	Anzahl	1 000 EUR	
5	8 205	32	1 084 605	-	-	24
-	-	.	.	-	-	24.1
-	-	.	.	-	-	24.2
.	.	.	.	-	-	24.3
.	.	.	.	-	-	24.4
.	.	11	389 473	-	-	24.5
.	.	469	2 514 974	.	.	25
43	125 982	143	888 693	.	.	25.1
-	-	.	.	-	-	25.2
.	.	.	.	-	-	25.3
-	-	.	.	-	-	25.4
10	82 941	33	436 298	-	-	25.5
78	250 084	122	418 876	-	-	25.6
.	.	75	349 522	-	-	25.7
34	97 925	87	344 004	-	-	25.9
21	69 473	217	2 072 868	.	.	26
.	.	65	593 836	.	.	26.1
.	.	.	.	-	-	26.2
.	.	29	71 298	-	-	26.3
-	-	-	-	-	-	26.4
6	13 098	64	423 257	-	-	26.5
.	.	.	.	-	-	26.6
.	.	33	747 454	-	-	26.7
-	-	.	.	-	-	26.8

Noch: 5. Steuerpflichtige und deren
Noch: 5.4 nach Rechtsformen

WZ 2008	Wirtschaftszweige	Steuer- pflichtige	Lieferungen und Leistungen	Davon	
		Anzahl	1 000 EUR	Einzelunternehmen	
				Anzahl	1 000 EUR
27	Herstellung von elektrischen Ausrüstungen	230	667 993	67	34 914
27.1	Herstellung von Elektromotoren, Generatoren, Transformatoren, Elektrizitätsverteilungs- und -schaltanlagen	57	114 251	.	.
27.2	Herstellung von Batterien und Akkumulatoren	.	.	-	-
27.3	Herstellung von Kabeln und elektrischem Installationsmaterial	23	65 104	.	.
27.4	Herstellung von elektrischen Lampen und Leuchten	.	.	8	2 385
27.5	Herstellung von Haushaltsgeräten	8	12 165	4	691
27.9	Herstellung von sonstigen elektrischen Ausrüstungen und Geräten a.n.g.	110	321 894	.	.
28	Maschinenbau	396	2 030 191	.	.
28.1	Herstellung von nicht wirtschaftszweigspezifischen Maschinen	43	749 846	11	5 255
28.2	Herstellung von sonstigen nicht wirtschaftszweigspezifischen Maschinen	165	379 744	57	41 381
28.3	Herstellung von land- und forstwirtschaftlichen Maschinen	6	2 339	-	-
28.4	Herstellung von Werkzeugmaschinen	48	303 397	.	.
28.9	Herstellung von Maschinen für sonstige bestimmte Wirtschaftszweige	134	594 864	26	15 247
29	Herstellung von Kraftwagen und Kraftwagenteilen	89	1 562 434	.	.
29.1	Herstellung von Kraftwagen und Kraftwagenmotoren
29.2	Herstellung von Karosserien, Aufbauten und Anhängern	.	.	22	6 154
29.3	Herstellung von Teilen und Zubehör für Kraftwagen	49	1 281 478	12	11 439
30	Sonstiger Fahrzeugbau	15	49 922	.	.
30.1	Schiff- und Bootsbau	-	-	-	-
30.2	Schienenfahrzeugbau
30.3	Luft- u. Raumfahrzeugbau	.	.	-	-
30.4	Herstellung von militärischen Kampffahrzeugen	-	-	-	-
30.9	Herstellung von Fahrzeugen a. n. g.	9	44 555	.	.
31	Herstellung von Möbeln	268	406 680	.	.
32	Herstellung von sonstigen Waren	529	1 613 239	313	114 191
32.1	Herstellung von Münzen, Schmuck und ähnlichen Erzeugnissen	48	10 140	.	.
32.2	Herstellung von Musikinstrumenten	27	10 127	.	.
32.3	Herstellung von Sportgeräten	9	30 210	5	1 036
32.4	Herstellung von Spielwaren	30	38 507	15	15 730
32.5	Herstellung von medizinischen und zahnmedizinischen Apparaten und Materialien	292	1 412 291	.	.
32.9	Herstellung von Erzeugnissen a.n.g.	123	111 963	81	33 625

Lieferungen und Leistungen 2017
und Wirtschaftszweigen

Steuerpflichtige der Rechtsform						WZ 2008
Personengesellschaften		Kapitalgesellschaften		Übrige Rechtsformen		
Anzahl	1 000 EUR	Anzahl	1 000 EUR	Anzahl	1 000 EUR	
						27
8	17 482	30	86 430	.	.	27.1
-	-	.	.	-	-	27.2
.	.	12	51 933	-	-	27.3
.	.	.	.	-	-	27.4
-	-	4	11 473	-	-	27.5
17	25 829	64	281 750	.	.	27.9
43	219 306	244	1 737 646	.	.	28
5	140 869	27	603 723	-	-	28.1
17	24 439	91	313 925	-	-	28.2
-	-	6	2 339	-	-	28.3
6	11 643	27	280 398	.	.	28.4
15	42 356	93	537 261	-	-	28.9
.	.	.	.	-	-	29
-	-	.	.	-	-	29.1
.	.	9	89 861	-	-	29.2
5	91 073	32	1 178 966	-	-	29.3
.	30
-	-	-	-	-	-	30.1
-	-	-	-	-	-	30.2
-	-	.	.	-	-	30.3
-	-	-	-	-	-	30.4
.	.	3	37 750	.	.	30.9
32	194 511	31
54	299 778	159	1 194 846	3	4 424	32
.	.	.	.	-	-	32.1
.	.	4	6 281	-	-	32.2
.	.	.	.	-	-	32.3
5	2 003	10	20 774	-	-	32.4
36	277 843	108	1 078 665	.	.	32.5
.	.	33	59 546	.	.	32.9

Noch: 5. Steuerpflichtige und deren
Noch: 5.4 nach Rechtsformen

WZ 2008	Wirtschaftszweige	Steuer- pflichtige	Lieferungen und Leistungen	Davon	
				Einzelunternehmen	
		Anzahl	1 000 EUR	Anzahl	1 000 EUR
33	Reparatur und Installation von Maschinen und Ausrüstungen	411	1 004 716	.	.
33.1	Reparatur von Metallerzeugnissen, Maschinen und Ausrüstungen	238	851 114	170	42 664
33.2	Installation von Maschinen und Ausrüstungen a.n.g.	173	153 602	.	.
D	Energieversorgung	916	3 903 220	452	143 944
35	Energieversorgung	916	3 903 220	452	143 944
35.1	Elektrizitätsversorgung	864	3 694 872	.	.
35.2	Gasversorgung	23	135 763	-	-
35.3	Wärme- und Kälteversorgung	29	72 584	.	.
E	Wasserversorgung; Abwasser- und Abfallentsorgung und Beseitigung von Umweltverschmutzungen	310	785 077	108	69 668
36	Wasserversorgung	64	269 833	-	-
37	Abwasserentsorgung	25	32 722	13	3 710
38	Sammlung, Behandlung und Beseitigung von Abfällen; Rückgewinnung	199	449 568	90	61 675
38.1	Sammlung von Abfällen	47	105 888	24	11 457
38.2	Abfallbehandlung und -beseitigung	35	89 945	9	6 715
38.3	Rückgewinnung	117	253 736	57	43 503
39	Beseitigung von Umweltverschmutzungen und sonstige Entsorgung	22	32 954	5	4 283
F	Baugewerbe	13 248	6 046 060	10 472	2 295 615
41	Hochbau	552	954 892	219	88 665
41.1	Erschließung von Grundstücken; Bauträger	105	150 057	13	6 259
41.2	Bau von Gebäuden	447	804 835	206	82 406
42	Tiefbau	352	772 639	132	131 522
42.1	Bau von Straßen und Bahnverkehrsstrecken	176	469 941	48	64 342
42.2	Leitungstiefbau und Kläranlagenbau	88	144 212	.	.
42.9	Sonstiger Tiefbau	88	158 486	.	.
43	Vorbereitende Baustellenarbeiten, Bauinstallation und sonstiges Ausbaugewerbe	12 344	4 318 529	10 121	2 075 429
43.1	Abbrucharbeiten und vorbereitende Baustellenarbeiten	225	123 249	175	54 697
43.2	Bauinstallation	4 404	1 922 436	3 452	836 277
43.3	Sonstiger Ausbau	5 222	1 315 788	4 591	764 241
43.9	Sonstige spezialisierte Bautätigkeiten	2 493	957 056	1 903	420 214

Lieferungen und Leistungen 2017
und Wirtschaftszweigen

Steuerpflichtige der Rechtsform						WZ 2008
Personengesellschaften		Kapitalgesellschaften		Übrige Rechtsformen		
Anzahl	1 000 EUR	Anzahl	1 000 EUR	Anzahl	1 000 EUR	
.	33
.	.	.	.	-	-	33.1
14	13 425	66	122 531	.	.	33.2
310	906 656	127	2 845 146	27	7 474	D
310	906 656	127	2 845 146	27	7 474	35
.	35.1
.	35.2
.	35.3
27	102 117	108	327 721	67	285 571	E
.	36
4	1 709	8	27 304	-	-	37
.	.	84	271 656	.	.	38
4	8 548	19	85 882	-	-	38.1
-	-	21	61 227	5	22 002	38.2
.	.	44	124 547	.	.	38.3
.	.	.	.	-	-	39
876	951 000	1 864	2 774 943	36	24 502	F
.	.	257	615 489	.	.	41
25	43 378	67	100 420	-	-	41.1
.	.	190	515 069	.	.	41.2
108	212 744	107	422 234	5	6 140	42
79	172 755	49	232 845	-	-	42.1
16	20 104	31	86 399	.	.	42.2
13	19 885	27	102 990	.	.	42.9
.	.	1 500	1 737 221	.	.	43
.	.	32	50 048	.	.	43.1
270	223 428	674	854 800	8	7 932	43.2
234	133 060	391	416 279	6	2 208	43.3
175	117 386	403	416 094	12	3 362	43.9

Noch: 5. Steuerpflichtige und deren
Noch: 5.4 nach Rechtsformen

WZ 2008	Wirtschaftszweige	Steuer- pflichtige	Lieferungen und Leistungen	Davon	
				Einzelunternehmen	
		Anzahl	1 000 EUR	Anzahl	1 000 EUR
G	Handel; Instandhaltung und Reparatur von Kraftfahrzeugen	13 527	14 294 843	10 665	5 662 905
45	Handel mit Kraftfahrzeugen; Instandhaltung und Reparatur von Kraftfahrzeugen	3 162	3 855 854	2 413	1 132 615
45.1	Handel mit Kraftwagen	1 104	2 834 789	754	653 077
45.2	Instandhaltung und Reparatur von Kraftwagen	1 263	572 137	1 003	259 355
45.3	Handel mit Kraftwagenteilen und -zubehör	592	372 213	487	173 089
45.4	Handel mit Krafträdern, Kraftradteilen und -zubehör; Instandhaltung und Reparatur von Krafträdern	203	76 715	169	47 093
46	Großhandel (ohne Handel mit Kraftfahrzeugen)	2 473	4 701 551	1 635	970 695
46.1	Handelsvermittlung	1 092	258 041	972	158 593
46.2	Großhandel mit landwirtschaftlichen Grundstoffen und lebenden Tieren	104	369 305	61	23 045
46.3	Großhandel mit Nahrungs- und Genussmitteln, Getränken und Tabakwaren	181	1 237 483	88	60 834
46.4	Großhandel mit Gebrauchs- und Verbrauchsgütern	233	533 089	122	113 946
46.5	Großhandel mit Geräten der Informations- und Kommunikationstechnik	39	127 145	.	.
46.6	Großhandel mit sonstigen Maschinen, Ausrüstungen und Zubehör	268	538 032	114	96 963
46.7	Sonstiger Großhandel	449	1 233 931	203	125 949
46.9	Großhandel ohne ausgeprägten Schwerpunkt	107	404 525	.	.
47	Einzelhandel (ohne Handel mit Kraftfahrzeugen)	7 892	5 737 438	6 617	3 559 595
47.1	Einzelhandel mit Waren verschiedener Art (in Verkaufsräumen)	1 013	1 332 466	807	633 756
47.2	Einzelhandel mit Nahrungs- und Genussmitteln, Getränken und Tabakwaren (in Verkaufsräumen)	766	441 474	659	276 871
47.3	Einzelhandel mit Motorenkraftstoffen (Tankstellen)	238	304 674	199	232 418
47.4	Einzelhandel mit Geräten der Informations- und Kommunikationstechnik (in Verkaufsräumen)	402	211 833	299	96 547
47.5	Einzelhandel mit sonstigen Haushaltsgeräten, Textilien, Heimwerker- und Einrichtungsbedarf (in Verkaufsräumen)	1 079	683 213	863	216 577
47.6	Einzelhandel mit Verlagsprodukten, Sportausrüstungen und Spielwaren (in Verkaufsräumen)	483	189 396	407	113 039
47.7	Einzelhandel mit sonstigen Gütern (in Verkaufsräumen)	2 662	2 177 495	2 319	1 744 862
47.8	Einzelhandel an Verkaufsständen und auf Märkten	181	39 990	167	25 269
47.9	Einzelhandel, nicht in Verkaufsräumen, an Verkaufsständen oder auf Märkten	1 068	356 897	897	220 256

Lieferungen und Leistungen 2017
und Wirtschaftszweigen

Steuerpflichtige der Rechtsform						WZ 2008
Personengesellschaften		Kapitalgesellschaften		Übrige Rechtsformen		
Anzahl	1 000 EUR	Anzahl	1 000 EUR	Anzahl	1 000 EUR	
1 093	3 304 428	1 690	5 028 823	79	298 687	G
316	866 529	427	1 845 990	6	10 721	45
.	.	225	1 438 055	.	.	45.1
145	98 242	115	214 540	-	-	45.2
.	.	65	169 419	.	.	45.3
.	.	22	23 976	.	.	45.4
182	1 226 678	610	2 260 900	46	243 278	46
.	.	92	60 838	.	.	46.1
15	27 203	19	245 088	9	73 969	46.2
21	499 316	64	566 661	8	110 673	46.3
23	153 587	81	259 920	7	5 636	46.4
.	.	15	41 521	.	.	46.5
.	.	124	384 459	.	.	46.6
53	438 104	179	641 400	14	28 478	46.7
11	11 466	36	61 014	.	.	46.9
595	1 211 221	653	921 933	27	44 688	47
132	625 312	47.1
66	74 639	37	89 225	4	739	47.2
17	26 055	22	46 201	-	-	47.3
40	40 746	63	74 540	-	-	47.4
.	47.5
.	.	40	46 656	.	.	47.6
.	.	182	266 198	.	.	47.7
.	.	8	9 926	.	.	47.8
.	.	98	96 072	.	.	47.9

Noch: 5. Steuerpflichtige und deren
Noch: 5.4 nach Rechtsformen

WZ 2008	Wirtschaftszweige	Steuer- pflichtige	Lieferungen und Leistungen	Davon	
				Einzelunternehmen	
		Anzahl	1 000 EUR	Anzahl	1 000 EUR
H	Verkehr und Lagerei	2 524	2 468 103	2 022	798 682
49	Landverkehr und Transport in Rohrfernleitungen	1 703	1 608 132	1 429	543 168
49.1	Personenbeförderung im Eisenbahnfernverkehr
49.2	Güterbeförderung im Eisenbahnverkehr
49.3	Sonstige Personenbeförderung im Landverkehr	573	784 170	.	.
49.4	Güterbeförderung im Straßenverkehr, Umzugstransporte	1 119	741 155	958	414 529
49.5	Transport in Rohrfernleitungen	-	-	-	-
50	Schifffahrt	3	1 566	.	.
50.1	Personenbeförderung in der See- und Küstenschifffahrt	-	-	-	-
50.2	Güterbeförderung in der See- und Küstenschifffahrt	-	-	-	-
50.3	Personenbeförderung in der Binnenschifffahrt
50.4	Güterbeförderung in der Binnenschifffahrt	.	.	-	-
51	Luftfahrt	6	1 755	.	.
51.1	Personenbeförderung in der Luftfahrt
51.2	Güterbeförderung in der Luftfahrt und Raumtransport
52	Lagerei sowie Erbringung von sonstigen Dienstleistungen für den Verkehr	573	779 286	382	215 082
52.1	Lagerei	15	33 021	.	.
52.2	Erbringung von sonstigen Dienstleistungen für den Verkehr	558	746 265	.	.
53	Post-, Kurier- und Expressdienste	239	77 364	206	39 136
53.1	Postdienste von Universal- dienstleistungsanbietern	-	-	-	-
53.2	Sonstige Post-, Kurier- und Expressdienste	239	77 364	206	39 136
I	Gastgewerbe	5 001	1 144 965	4 297	742 236
55	Beherbergung	1 119	344 179	828	164 568
55.1	Hotels, Gasthöfe und Pensionen	945	316 285	722	148 487
55.2	Ferienunterkünfte und ähnliche Beherbergungsstätten	87	12 217	47	8 214
55.3	Campingplätze	26	4 661	16	3 161
55.9	Sonstige Beherbergungsstätten	61	11 016	43	4 706
56	Gastronomie	3 882	800 786	3 469	577 668
56.1	Restaurants, Gaststätten, Imbissstuben, Cafés, Eissalons u. Ä.	2 775	564 337	2 507	430 465
56.2	Caterer und Erbringung sonstiger Verpflegungsdienstleistungen	369	128 529	298	59 765
56.3	Ausschank von Getränken	738	107 919	664	87 438

Lieferungen und Leistungen 2017
und Wirtschaftszweigen

Steuerpflichtige der Rechtsform						WZ 2008
Personengesellschaften		Kapitalgesellschaften		Übrige Rechtsformen		
Anzahl	1 000 EUR	Anzahl	1 000 EUR	Anzahl	1 000 EUR	
165	287 135	315	1 371 693	22	10 593	H
92	110 405	165	948 245	17	6 314	49
-	-	.	.	-	-	49.1
.	.	3	29 916	-	-	49.2
33	26 331	56	623 431	.	.	49.3
-	-	-	-	.	.	49.4
-	-	-	-	-	-	49.5
.	.	-	-	-	-	50
-	-	-	-	-	-	50.1
-	-	-	-	-	-	50.2
-	-	-	-	-	-	50.3
.	.	-	-	-	-	50.4
.	.	.	.	-	-	51
-	-	.	.	-	-	51.1
.	.	-	-	-	-	51.2
60	165 645	126	394 280	5	4 279	52
.	52.1
.	52.2
.	.	.	.	-	-	53
-	-	-	-	-	-	53.1
.	.	.	.	-	-	53.2
371	184 775	305	212 944	28	5 010	I
160	90 356	120	87 422	11	1 833	55
113	85 497	105	80 946	5	1 355	55.1
32	2 281	55.2
4	320	3	868	3	311	55.3
11	2 259	55.9
211	94 419	185	125 522	17	3 176	56
145	59 871	119	73 104	4	898	56.1
32	26 887	31	40 622	8	1 256	56.2
34	7 661	35	11 797	5	1 023	56.3

Noch: 5. Steuerpflichtige und deren
Noch: 5.4 nach Rechtsformen

WZ 2008	Wirtschaftszweige	Steuer- pflichtige	Lieferungen und Leistungen	Davon	
		Anzahl	1 000 EUR	Einzelunternehmen	
				Anzahl	1 000 EUR
J	Information und Kommunikation	1 473	1 078 697	870	138 887
58	Verlagswesen
58.1	Verlegen von Büchern und Zeitschriften; sonstiges Verlagswesen (ohne Software)
58.2	Verlegen von Software
59	Herstellung, Verleih und Vertrieb von Filmen und Fernsehprogrammen; Kinos; Tonstudios und Verlegen von Musik	88	26 842	.	.
59.1	Herstellung von Filmen und Fernseh- programmen, deren Verleih und Vertrieb; Kinos	66	24 050	.	.
59.2	Tonstudios; Herstellung von Hörfunkbeiträgen; Verlegen von bespielten Tonträgern und Musikalien	22	2 792	17	1 578
60	Rundfunkveranstalter	.	.	-	-
60.1	Hörfunkveranstalter	.	.	-	-
60.2	Fernsehveranstalter	.	.	-	-
61	Telekommunikation
61.1	Leitungsgebundene Telekommunikation
61.2	Drahtlose Telekommunikation
61.3	Satellitentelekommunikation	-	-	-	-
61.9	Sonstige Telekommunikation
62	Erbringung von Dienstleistungen der Informationstechnologie	1 093	549 618	694	100 809
63	Informationsdienstleistungen	176	298 765	.	.
63.1	Datenverarbeitung, Hosting und damit verbundene Tätigkeiten; Webportale	25	15 469	13	2 100
63.9	Erbringung von sonstigen Informationsdienstleistungen	151	283 295	.	.
K	Erbringung von Finanz- und Versicherungsdienstleistungen	380	199 748	231	27 959
64	Erbringung von Finanzdienstleistungen	98	162 341	.	.
64.1	Zentralbanken und Kreditinstitute	33	105 912	.	.
64.2	Beteiligungsgesellschaften	56	55 231	.	.
64.3	Treuhand- und sonstige Fonds und ähnliche Finanzinstitutionen	-	-	.	.
64.9	Sonstige Finanzierungsinstitutionen	9	1 198	.	.
65	Versicherungen, Rückversicherungen und Pensionskassen (ohne Sozialv.)	-	-	-	-
65.1	Versicherungen	-	-	-	-
65.2	Rückversicherungen	-	-	-	-
65.3	Pensionskassen und Pensionsfonds	-	-	-	-
66	Mit Finanz- und Versicherungsdienst- leistungen verbundene Tätigkeiten	282	37 407	.	.
66.1	Mit Finanzdienstleistungen verbundene Tätigkeiten	68	12 862	31	5 144
66.2	Mit Versicherungsdienstleistungen und Pensionskassen verbundene Tätigkeiten	214	24 545	.	.
66.3	Fondsmanagement	-	-	-	-

Lieferungen und Leistungen 2017
und Wirtschaftszweigen

Steuerpflichtige der Rechtsform						WZ 2008
Personengesellschaften		Kapitalgesellschaften		Übrige Rechtsformen		
Anzahl	1 000 EUR	Anzahl	1 000 EUR	Anzahl	1 000 EUR	
126	132 854	466	805 480	11	1 477	J
17	47 992	.	.	-	-	58
17	47 992	28	50 843	-	-	58.1
-	-	.	.	-	-	58.2
.	59
3	1 001	24	15 818	.	.	59.1
.	.	.	.	-	-	59.2
.	.	.	.	-	-	60
.	.	-	-	-	-	60.1
-	-	.	.	-	-	60.2
.	61
.	.	.	.	-	-	61.1
-	-	61.2
-	-	-	-	-	-	61.3
-	-	.	.	-	-	61.9
84	30 175	310	418 015	5	620	62
.	.	84	242 885	.	.	63
-	-	12	13 369	-	-	63.1
.	.	72	229 515	.	.	63.9
42	34 846	73	33 623	34	103 320	K
27	33 433	35	25 718	.	.	64
.	64.1
.	64.2
.	64.3
.	64.9
-	-	-	-	-	-	65
-	-	-	-	-	-	65.1
-	-	-	-	-	-	65.2
-	-	-	-	-	-	65.3
15	1 412	38	7 905	.	.	66
9	782	28	6 936	-	-	66.1
6	631	10	969	.	.	66.2
-	-	-	-	-	-	66.3

Noch: 5. Steuerpflichtige und deren
Noch: 5.4 nach Rechtsformen

WZ 2008	Wirtschaftszweige	Steuer- pflichtige	Lieferungen und Leistungen	Davon	
		Anzahl	1 000 EUR	Einzelunternehmen	
				Anzahl	1 000 EUR
L	Grundstücks- und Wohnungswesen	4 007	1 506 989	1 907	302 816
68	Grundstücks- und Wohnungswesen	4 007	1 506 989	1 907	302 816
68.1	Kauf und Verkauf von eigenen Grundstücken, Gebäuden und Wohnungen	163	151 056	.	.
68.2	Vermietung, Verpachtung von eigenen oder geleasteten Grundstücken, Gebäuden und Wohnungen	3 028	968 686	1 420	210 668
68.3	Vermittlung und Verwaltung von Grundstücken, Gebäuden und Wohnungen für Dritte	816	387 248	.	.
M	Erbringung von freiberuflichen, wissenschaftlichen und technischen Dienstleistungen	8 085	2 260 989	6 113	914 445
69	Rechts- und Steuerberatung, Wirtschaftsprüfung	2 035	485 215	1 614	272 511
69.1	Rechtsberatung	1 067	229 234	877	139 472
69.2	Wirtschaftsprüfung und Steuerberatung; Buchführung	968	255 981	737	133 038
70	Verwaltung und Führung von Unternehmen und Betrieben; Unternehmensberatung	934	276 066	517	51 377
70.1	Verwaltung und Führung von Unternehmen und Betrieben	247	165 774	25	2 879
70.2	Public-Relations- und Unternehmensberatung	687	110 292	492	48 497
71	Architektur- und Ingenieurbüros; technische, physikalische und chemische Untersuchung	3 185	1 050 669	2 369	383 170
71.1	Architektur- und Ingenieurbüros	3 081	926 864	2 318	373 509
71.2	Technische, physikalische und chemische Untersuchung	104	123 805	51	9 660
72	Forschung und Entwicklung	137	108 702	58	7 961
72.1	Forschung und Entwicklung im Bereich Natur-, Ingenieur-, Agrarwissenschaften und Medizin	132	108 526	.	.
72.2	Forschung und Entwicklung im Bereich Rechts-, Wirtschafts- und Sozial- wissenschaften sowie im Bereich Sprach-, Kultur- und Kunstwissenschaften	5	175	.	.
73	Werbung und Marktforschung	513	127 531	396	65 676
73.1	Werbung	505	121 588	391	64 202
73.2	Markt- und Meinungsforschung	8	5 943	5	1 474
74	Sonstige freiberufliche, wissenschaftliche und technische Tätigkeiten	1 020	139 862	919	75 398
74.1	Ateliers für Textil-, Schmuck-, Grafik- u. ä. Design	223	23 732	201	16 714
74.2	Fotografie und Fotolabors	194	42 326	.	.
74.3	Übersetzen und Dolmetschen	65	6 093	.	.
74.9	Sonstige freiberufliche, wissenschaftliche und technische Tätigkeiten a. n. g.	538	67 711	.	.
75	Veterinärwesen	261	72 945	240	58 352

Lieferungen und Leistungen 2017
und Wirtschaftszweigen

Steuerpflichtige der Rechtsform						WZ 2008
Personengesellschaften		Kapitalgesellschaften		Übrige Rechtsformen		
Anzahl	1 000 EUR	Anzahl	1 000 EUR	Anzahl	1 000 EUR	
1 497	263 864	503	640 520	100	299 789	L 68
43	32 984	82	109 509	.	.	68.1
1 322	186 910	193	280 893	93	290 214	68.2
132	43 970	228	250 118	.	.	68.3
.	.	1 153	845 058	.	.	M
280	145 701	141	67 003	-	-	69
181	85 051	9	4 711	-	-	69.1
99	60 650	132	62 292	-	-	69.2
68	32 434	344	191 617	5	638	70
30	27 818	192	135 077	-	-	70.1
38	4 617	152	56 540	5	638	70.2
.	.	475	428 759	.	.	71
.	.	434	380 619	.	.	71.1
.	.	41	48 140	.	.	71.2
7	8 360	69	85 437	3	6 944	72
7	8 360	.	.	3	6 944	72.1
-	-	.	.	-	-	72.2
.	.	70	47 492	.	.	73
.	.	67	43 023	.	.	73.1
-	-	3	4 468	-	-	73.2
45	40 419	74
13	1 150	9	5 868	-	-	74.1
.	.	.	.	-	-	74.2
.	74.3
.	.	39	16 104	.	.	74.9
.	75

Noch: 5. Steuerpflichtige und deren
Noch: 5.4 nach Rechtsformen

WZ 2008	Wirtschaftszweige	Steuer- pflichtige	Lieferungen und Leistungen	Davon	
		Anzahl	1 000 EUR	Einzelunternehmen	
				Anzahl	1 000 EUR
N	Erbringung von sonstigen wirtschaftlichen Dienstleistungen	4 112	1 896 577	2 958	652 584
77	Vermietung von beweglichen Sachen	631	479 620	412	248 170
77.1	Vermietung von Kraftwagen	134	46 638	107	22 483
77.2	Vermietung von Gebrauchsgütern	73	31 621	48	14 097
77.3	Vermietung von Maschinen, Geräten und sonstigen beweglichen Sachen	424	401 361	257	211 591
77.4	Leasing von nichtfinanziellen immateriellen vermögensgegenständen (ohne Copyrights)	-	-	-	-
78	Vermittlung und Überlassung von Arbeitskräften	175	334 194	65	26 358
78.1	Vermittlung von Arbeitskräften	91	77 508	42	12 290
78.2	Befristete Überlassung von Arbeitskräften	51	201 121	.	.
78.3	Sonstige Überlassung von Arbeitskräften	33	55 564	.	.
79	Reisebüros, Reiseveranstalter und Erbringung sonstiger Reservierungsdienstleistungen	301	60 874	247	35 160
79.1	Reisebüros und Reiseveranstalter	291	58 336	.	.
79.9	Erbringung sonstiger Reservierungsdienstleistungen	10	2 538	.	.
80	Wach- und Sicherheitsdienste sowie Detekteien	133	102 738	96	27 422
80.1	Private Wach- und Sicherheitsdienste	89	91 274	.	.
80.2	Sicherheitsdienste mithilfe von Überwachungs- und Alarmsystemen	11	6 747	.	.
80.3	Detekteien	33	4 717	.	.
81	Gebäudebetreuung; Garten- und Landschaftsbau	1 939	507 353	1 658	230 659
81.1	Hausmeisterdienste	969	108 239	904	79 843
81.2	Reinigung von Gebäuden, Straßen und Verkehrsmitteln	512	236 046	407	83 075
81.3	Garten- und Landschaftsbau sowie Erbringung von sonstigen gärtnerischen Dienstleistungen	458	163 069	347	67 741
82	Erbringung von wirtschaftlichen Dienstleistungen für Unternehmen und Privatpersonen a.n.g.	933	411 798	480	84 814
82.1	Sekretariats- und Schreibdienste, Copy-Shops	165	17 606	152	11 696
82.2	Call Center	9	4 041	.	.
82.3	Messe-, Ausstellungs- und Kongressveranstalter	99	47 514	77	14 018
82.9	Erbringung sonstiger wirtschaftlicher Dienstleistungen für Unternehmen und Privatpersonen	660	342 636	.	.
P	Erziehung und Unterricht	817	146 839	704	82 824
85	Erziehung und Unterricht	817	146 839	704	82 824
85.1	Kindergärten und Vorschulen	-	-	-	-
85.2	Grundschulen	-	-	-	-
85.3	Weiterführende Schulen	53	9 537	41	3 983
85.4	Tertiärer und post-sekundärer, nicht tertiärer Unterricht	28	24 701	16	973
85.5	Sonstiger Unterricht	729	110 733	644	77 580
85.6	Erbringung von Dienstleistungen für den Unterricht	7	1 868	3	289

Lieferungen und Leistungen 2017
und Wirtschaftszweigen

Steuerpflichtige der Rechtsform						WZ 2008
Personengesellschaften		Kapitalgesellschaften		Übrige Rechtsformen		
Anzahl	1 000 EUR	Anzahl	1 000 EUR	Anzahl	1 000 EUR	
365	356 789	760	866 316	29	20 889	N
.	.	81	108 937	.	.	77
13	5 103	14	19 053	-	-	77.1
16	12 958	9	4 566	-	-	77.2
.	.	58	85 317	.	.	77.3
-	-	-	-	-	-	77.4
.	.	89	209 528	.	.	78
8	15 420	41	49 799	-	-	78.1
.	.	31	131 207	-	-	78.2
.	.	17	28 522	.	.	78.3
.	.	28	17 913	.	.	79
.	.	28	17 913	.	.	79.1
-	-	-	-	.	.	79.9
6	4 724	31	70 592	-	-	80
.	.	23	66 526	-	-	80.1
.	.	.	.	-	-	80.2
-	-	.	.	-	-	80.3
.	.	190	212 386	.	.	81
.	.	43	24 881	.	.	81.1
.	.	78	125 210	.	.	81.2
.	.	69	62 295	.	.	81.3
95	71 348	341	246 961	17	8 675	82
.	.	.	.	-	-	82.1
-	-	.	.	-	-	82.2
.	.	15	31 939	.	.	82.3
86	69 578	314	207 611	.	.	82.9
22	6 336	75	29 849	16	27 830	P
22	6 336	75	29 849	16	27 830	85
-	-	-	-	-	-	85.1
-	-	-	-	-	-	85.2
.	85.3
-	-	85.4
.	85.5
-	-	4	1 579	-	-	85.6

Noch: 5. Steuerpflichtige und deren
Noch: 5.4 nach Rechtsformen

WZ 2008	Wirtschaftszweige	Steuer- pflichtige	Lieferungen und Leistungen	Davon	
		Anzahl	1 000 EUR	Einzelunternehmen	
				Anzahl	1 000 EUR
Q	Gesundheits- und Sozialwesen	932	1 777 030	620	110 604
86	Gesundheitswesen	719	861 590	553	101 868
86.1	Krankenhäuser	32	616 975	.	.
86.2	Arzt- und Zahnarztpraxen	285	108 464	226	69 654
86.9	Gesundheitswesen a.n.g.	402	136 152	.	.
87	Heime (ohne Erholungs- und Ferienheime)	29	84 983	.	.
87.1	Pflegeheime
87.2	Stationäre Einrichtungen zur psychosozialen Betreuung, Suchtbekämpfung u.Ä.	-	-	-	-
87.3	Altenheime; Alten- und Behindertenwohnheime	14	54 153	.	.
87.9	Sonstige Heime (ohne Erholungs- und Ferienheime)	.	.	-	-
88	Sozialwesen (ohne Heime)	184	830 457	.	.
88.1	Soziale Betreuung älterer Menschen und Behinderter	62	51 325	39	3 800
88.9	Sonstiges Sozialwesen (ohne Heime)	122	779 132	.	.
R	Kunst, Unterhaltung und Erholung	1 646	401 787	1 153	151 058
90	Kreative, künstlerische und unterhaltende Tätigkeiten	660	95 652	.	.
91	Bibliotheken, Archive, Museen, botanische und zoologische Gärten	17	5 203	.	.
92	Spiel-, Wett- und Lotteriewesen	106	69 636	78	25 135
93	Erbringung von Dienstleistungen des Sports, der Unterhaltung und der Erholung	863	231 297	483	79 865
93.1	Erbringung von Dienstleistungen des Sports	429	118 511	151	24 285
93.2	Erbringung von sonstigen Dienstleistungen der Unterhaltung und der Erholung	434	112 786	332	55 581
S	Erbringung von sonstigen Dienstleistungen	7 679	1 830 776	6 543	778 593
94	Interessenvertretungen sowie kirchliche und sonstige religiöse Vereinigungen (ohne Sozialwesen und Sport)	389	199 781	.	.
94.1	Wirtschafts- und Arbeitgeberverbände, Berufsorganisationen	21	3 275	.	.
94.2	Arbeitnehmervereinigungen	-	-	-	-
94.9	Kirchliche Vereinigungen; politische Parteien sowie sonstige Interessenvertretungen und Vereinigungen a. n. g.	368	196 506	-	-
95	Reparatur von Datenverarbeitungsgeräten und Gebrauchsgütern	235	41 362	.	.
95.1	Reparatur von Datenverarbeitungs- und Telekommunikationsgeräten	29	7 146	22	1 720
95.2	Reparatur von Gebrauchsgütern	206	34 216	.	.
96	Erbringung von sonstigen überwiegend persönlichen Dienstleistungen	7 055	1 589 632	6 334	751 067
A-S	Insgesamt	73 237	63 805 463	54 019	14 772 055

Lieferungen und Leistungen 2017
und Wirtschaftszweigen

Steuerpflichtige der Rechtsform						WZ 2008
Personengesellschaften		Kapitalgesellschaften		Übrige Rechtsformen		
Anzahl	1 000 EUR	Anzahl	1 000 EUR	Anzahl	1 000 EUR	
91	80 899	127	849 430	94	736 097	Q
.	86
.	86.1
53	37 923	6	887	-	-	86.2
25	32 081	50	72 013	.	.	86.9
3	357	87
.	.	10	15 151	.	.	87.1
-	-	-	-	-	-	87.2
.	.	.	.	4	23 981	87.3
-	-	.	.	-	-	87.9
.	.	31	521 767	83	301 977	88
4	837	12	24 759	7	21 929	88.1
.	.	19	497 008	76	280 049	88.9
131	85 826	160	119 035	202	45 868	R
.	.	20	21 843	.	.	90
.	.	6	3 919	.	.	91
10	32 473	18	12 028	-	-	92
71	25 353	116	81 246	193	44 833	93
35	14 194	70	36 982	173	43 050	93.1
36	11 158	46	44 263	20	1 784	93.2
288	102 078	408	700 186	440	249 918	S
-	-	94
-	-	94.1
-	-	-	-	-	-	94.2
-	-	5	5 038	363	191 468	94.9
14	6 744	95
3	1 598	4	3 828	-	-	95.1
11	5 145	95.2
274	95 334	390	688 270	57	54 962	96
7 273	11 951 031	10 526	34 117 540	1 419	2 964 837	A-S

Noch: 5. Steuerpflichtige und deren
5.5 nach der Besteuerung der

WZ 2008	Wirtschaftsabschnitt	Steuer- pflichtige	Lieferungen und Leistungen	Steuerpflichtige Umsätze					
				zu 19 %		zu 7 %		zu anderen Steuersätzen	
		Anzahl	1 000 EUR	Fälle	1 000 EUR	Fälle	1 000 EUR	Fälle	1 000 EUR
A	Land- und Forstwirtschaft, Fischerei	1 954	2 090 236	1 875	465 098	1 625	1 577 050	6	- 62
B	Bergbau und Gewinnung von Steinen und Erden	36	90 058	36	87 443
C	Verarbeitendes Gewerbe	6 590	21 883 469	6 528	12 896 636	1 609	1 681 082	112	549
D	Energieversorgung	916	3 903 220	915	3 308 524	77	34 548	23	877
E	Wasserversorgung; Abwasser- und Abfallentsorgung und Beseitigung von Umweltverschmutzungen	310	785 077	303	384 087	85	261 082	11	- 23
F	Baugewerbe	13 248	6 046 060	12 987	4 530 493	380	5 603	87	189
G	Handel; Instandhaltung und Reparatur von Kraftfahrzeugen	13 527	14 294 843	13 437	11 545 040	4 420	2 080 750	119	80
H	Verkehr und Lagerei	2 524	2 468 103	2 518	2 092 121	647	262 615	17	111
I	Gastgewerbe	5 001	1 144 965	4 947	735 868	4 548	402 562	8	16
J	Information und Kommunikation	1 473	1 078 697	1 467	846 252	174	51 540	9	- 134
K	Erbringung von Finanz- und Versicherungsdienstleistungen	380	199 748	377	187 410
L	Grundstücks- und Wohnungswesen	4 007	1 506 989	3 952	678 432	393	15 644	12	183
M	Erbringung von freiberuflichen, wissenschaftlichen und technischen Dienstleistungen	8 085	2 260 989	8 071	2 095 195	754	36 164	137	28
N	Erbringung von sonstigen wirtschaftlichen Dienstleistungen	4 112	1 896 577	4 074	1 698 063	496	44 677	24	31
P	Erziehung und Unterricht	817	146 839	808	94 036	225	5 858	.	.
Q	Gesundheits- und Sozialwesen	932	1 777 030	858	126 864	425	97 408	3	8
R	Kunst, Unterhaltung und Erholung	1 646	401 787	1 573	297 496	894	72 261	5	4
S	Erbringung von sonstigen Dienstleistungen	7 679	1 830 776	7 626	1 435 581	906	102 676	19	23
A-S	Insgesamt	73 237	63 805 463	72 352	43 504 640	17 695	6 732 246	598	1 886

Lieferungen und Leistungen 2017
Umsätze und Wirtschaftsabschnitten

Steuerpflichtige Umsätze				Steuerfreie Umsätze						WZ 2008
nach § 24 Abs. 1 UStG		nach § 13b UStG, für die der Leistungsempfänger die Steuer schuldet		zusammen		davon				
						mit Vorsteuerabzug		ohne Vorsteuerabzug		
Fälle	1 000 EUR	Fälle	1 000 EUR	Anzahl	1 000 EUR	Fälle	1 000 EUR	Fälle	1 000 EUR	
-	-	302	7 818	489	40 331	135	23 819	398	16 512	A
-	-	.	.	18	2 554	B
-	-	2 338	525 004	2 062	6 780 197	1 854	6 763 198	409	16 999	C
-	-	114	500 882	76	58 388	17	30 239	65	28 149	D
-	-	156	120 409	75	19 521	44	17 612	43	1 908	E
-	-	9 097	1 433 030	592	76 745	247	9 237	366	67 508	F
-	-	1 508	158 002	2 869	510 971	1 989	478 155	1 292	32 815	G
-	-	219	54 836	398	58 420	273	37 501	171	20 918	H
-	-	63	1 353	242	5 165	43	425	207	4 741	I
-	-	99	118 128	231	62 912	171	55 710	88	7 202	J
-	-	.	.	28	11 039	K
-	-	128	46 604	1 031	766 125	75	2 490	979	763 635	L
.	.	217	24 739	745	104 855	285	86 528	500	18 327	M
-	-	1 077	81 342	561	72 464	331	40 122	372	32 342	N
-	-	13	33	254	46 912	22	626	240	46 286	P
-	-	27	371	504	1 552 379	27	4 113	494	1 548 265	Q
.	.	92	3 139	217	28 888	62	1 321	170	27 567	R
-	-	1 133	146 040	546	146 456	225	22 459	354	123 997	S
.	.	16 607	3 222 361	10 938	10 344 322	5 819	7 576 331	6 178	2 767 991	A-S

Noch: 5. Steuerpflichtige und deren
5.6 nach der Besteuerung der

WZ 2008	Wirtschaftszweig	Steuer- pflichtige	Lieferungen und Leistungen	Steuerpflichtige Umsätze					
				zu 19 %		zu 7 %		zu anderen Steuersätzen	
				Fälle	1 000 EUR	Fälle	1 000 EUR	Fälle	1 000 EUR
A	Land- und Forstwirtschaft, Fischerei	1 954	2 090 236	1 875	465 098	1 625	1 577 050	6	- 62
01	Landwirtschaft, Jagd und damit verbundene Tätigkeiten	1 627	1 828 067	1 551	315 462	1 461	1 473 700	6	- 62
01.1	Anbau einjähriger Pflanzen	302	231 518	284	44 718	290	184 369	.	.
01.2	Anbau mehrjähriger Pflanzen	38	29 718	38	11 001	37	18 026	-	-
01.3	Betrieb von Baumschulen sowie Anbau von Pflanzen zu Vermehrungszwecken	42	11 628	40	3 774	40	7 683	-	-
01.4	Tierhaltung	278	339 254	266	28 492	230	295 983	.	.
01.5	Gemischte Landwirtschaft	836	1 150 371	796	192 884	798	940 694	.	.
01.6	Erbringung von landwirtschaftlichen Dienstleistungen	131	65 579	127	34 593	66	26 945	.	.
01.7	Jagd, Fallenstellerei und damit verbundene Tätigkeiten	-	-	-	-	-	-	-	-
02	Forstwirtschaft und Holzeinschlag	306	256 323	305	148 909	146	98 336	-	-
02.1	Forstwirtschaft	59	185 131	59	80 250	37	96 453	-	-
02.2	Holzeinschlag	82	14 548	82	13 878	55	627	-	-
02.3	Sammeln von wild wachsenden Produkten (ohne Holz)	-	-	-	-	-	-	-	-
02.4	Erbringung von Dienstleistungen für Forstwirtschaft und Holzeinschlag	165	56 644	164	54 781	54	1 256	-	-
03	Fischerei und Aquakultur	21	5 845	19	727	18	5 014	-	-
03.1	Fischerei	9	1 695	9	460	7	1 186	-	-
03.2	Aquakultur	12	4 151	10	268	11	3 828	-	-
B	Bergbau und Gewinnung von Steinen und Erden	36	90 058	36	87 443
05	Kohlenbergbau	-	-	-	-	-	-	-	-
05.1	Steinkohlenbergbau	-	-	-	-	-	-	-	-
05.2	Braunkohlenbergbau	-	-	-	-	-	-	-	-
06	Gewinnung von Erdöl und Erdgas	-	-	-	-	-	-	-	-
06.1	Gewinnung von Erdöl	-	-	-	-	-	-	-	-
06.2	Gewinnung von Erdgas	-	-	-	-	-	-	-	-
07	Erzbergbau	-	-	-	-	-	-	-	-
07.1	Eisenerzbergbau	-	-	-	-	-	-	-	-
07.2	NE-Metallerzbergbau	-	-	-	-	-	-	-	-
08	Gewinnung von Steinen und Erden, sonstiger Bergbau	36	90 058	36	87 443
08.1	Gewinnung von Natursteinen, Kies, Sand, Ton und Kaolin
08.9	Sonstiger Bergbau; Gewinnung von Steinen und Erden a.n.g.
09	Erbringen von Dienstleistungen für den Bergbau und für die Gewinnung von Steinen und Erden	-	-	-	-	-	-	-	-
09.1	Erbringen von Dienstleistungen für die Gewinnung von Erdöl und Erdgas	-	-	-	-	-	-	-	-
09.9	Erbringen von Dienstleistungen für sonstigen Bergbau und für die Gewinnung von Steinen und Erden	-	-	-	-	-	-	-	-

[illegible]

Noch: 5. Steuerpflichtige und deren
Noch: 5.6 nach der Besteuerung der

WZ 2008	Wirtschaftszweig	Steuer- pflichtige	Lieferungen und Leistungen	Steuerpflichtige Umsätze					
				zu 19 %		zu 7 %		zu anderen Steuersätzen	
		Anzahl	1 000 EUR	Fälle	1 000 EUR	Fälle	1 000 EUR	Fälle	1 000 EUR
C	Verarbeitendes Gewerbe	6 590	21 883 469	6 528	12 896 636	1 609	1 681 082	112	549
10	Herstellung von Nahrungs- und Futtermitteln	904	1 831 049	888	177 503	863	1 413 751	.	.
10.1	Schlachten und Fleischverarbeitung	315	600 064	311	19 764	309	556 999	.	.
10.2	Fischverarbeitung
10.3	Obst- und Gemüseverarbeitung
10.4	Herstellung von pflanzlichen und tierischen Ölen und Fetten	7	21 040	7	4 002	5	16 988	-	-
10.5	Milchverarbeitung	26	82 092	25	2 278	26	54 713	-	-
10.6	Mahl- und Schälrmühlen, Herstellung von Stärke und Stärkeerzeugnissen	28	100 052	27	4 022	23	91 471	-	-
10.7	Herstellung von Back- und Teigwaren	439	471 225	431	35 499	428	426 539	-	-
10.8	Herstellung von sonstigen Nahrungsmitteln	45	440 667	44	92 488	39	175 741	.	.
10.9	Herstellung von Futtermitteln	19	72 208	19	15 346	14	53 211	-	-
11	Getränkeherstellung	38	129 877	38	126 894	21	1 513	-	-
12	Tabakverarbeitung	-	-	-	-	-	-	-	-
13	Herstellung von Textilien	105	180 589	105	107 526	11	37	.	.
13.1	Spinnstoffaufbereitung und Spinnerei
13.2	Weberei
13.3	Veredlung von Textilien und Bekleidung
13.9	Herstellung von sonstigen Textilwaren	76	101 616	76	76 749	6	27	.	.
14	Herstellung von Bekleidung	52	19 054	52	16 107	4	105	.	.
14.1	Herstellung von Bekleidung (ohne Pelzbekleidung)	46	10 584	46	8 312	4	105	-	-
14.2	Herstellung von Pelzwaren	-	-	-	-	-	-	-	-
14.3	Herstellung von Bekleidung aus gewirktem und gestricktem Stoff	6	8 469	6	7 795	-	-	.	.
15	Herstellung von Leder, Lederwaren und Schuhen	58	42 788	58	28 786	15	1 793	.	.
15.1	Herstellung von Leder und Lederwaren (ohne Herstellung von Lederbekleidung)	37	16 268	37	15 336	3	88	.	.
15.2	Herstellung von Schuhen	21	26 520	21	13 450	12	1 705	-	-
16	Herstellung von Holz-, Flecht-, Korb- und Korkwaren (ohne Möbel)	414	774 166	412	506 068	87	35 061	9	5
16.1	Säge-, Hobel- und Holzimprägnierwerke	92	474 486	92	273 204	45	18 120	6	3
16.2	Herstellung von sonstigen Holz-, Kork-, Flecht- und Korbwaren (ohne Möbel)	322	299 680	320	232 864	42	16 941	3	1
17	Herstellung von Papier, Pappe und Waren daraus	41	748 760	41	553 209	10	1 955	.	.
17.1	Herstellung von Holz- und Zellstoff, Papier, Karton und Pappe	7	262 122	7	153 305	.	.	-	-
17.2	Herstellung von Waren aus Papier, Karton und Pappe	34	486 638	34	399 904
18	Herstellung von Druckerzeugnissen; Vervielfältigung von bespielten Ton-, Bild- und Datenträgern	193	323 327	193	235 585
18.1	Herstellung von Druckerzeugnissen
18.2	Vervielfältigung von bespielten Ton-, Bild- und Datenträgern
19	Kokerei und Mineralölverarbeitung	-	-	-	-	-	-	-	-
19.1	Kokerei	-	-	-	-	-	-	-	-
19.2	Mineralölverarbeitung	-	-	-	-	-	-	-	-

[illegible]

Noch: 5. Steuerpflichtige und deren
Noch: 5.6 nach der Besteuerung der

WZ 2008	Wirtschaftszweig	Steuer- pflichtige	Lieferungen und Leistungen	Steuerpflichtige Umsätze					
				zu 19 %		zu 7 %		zu anderen Steuersätzen	
		Anzahl	1 000 EUR	Fälle	1 000 EUR	Fälle	1 000 EUR	Fälle	1 000 EUR
20	Herstellung von chemischen Erzeugnissen	87	603 046	86	312 698	14	860	.	.
20.1	Herstellung von chemischen Grundstoffen, Düngemitteln und Stickstoffverbindungen, Kunststoffen in Primärformen und synthetischem Kautschuk in Primärformen	43	274 271	43	174 527	8	372	.	.
20.2	Herstellung von Schädlingsbekämpfungsmitteln	-	-	-	-	-	-	-	-
20.3	Herstellung von Anstrichmitteln, Druckfarben und Kitt
20.4	Herstellung von Seifen, Wasch-, Reinigungs- und Körperpflegemitteln sowie von Duftstoffen	22	188 892	21	42 632
20.5	Herstellung von sonstigen chemischen Erzeugnissen	18	35 569	18	30 732	.	.	-	-
20.6	Herstellung von Chemiefasern
21	Herstellung von pharmazeutischen Erzeugnissen	16	153 499	16	148 606	6	296	-	-
21.1	Herstellung von pharmazeutischen Grundstoffen
21.2	Herstellung von pharmazeutischen Spezialitäten und sonstigen pharmazeutischen Erzeugnissen
22	Herstellung von Gummi- und Kunststoffwaren	245	1 712 370	245	1 205 803	12	6 136	10	6
22.1	Herstellung von Gummiwaren	30	81 042	30	46 078	-	-	-	-
22.2	Herstellung von Kunststoffwaren	215	1 631 328	215	1 159 725	12	6 136	10	6
23	Herstellung von Glas und Glaswaren, Keramik, Verarbeitung von Steinen und Erden	511	1 131 986	507	819 172	48	701	13	15
23.1	Herstellung von Glas und Glaswaren	149	338 893	146	178 494	9	59	.	.
23.2	Herstellung von feuerfesten keramischen Werkstoffen und Waren
23.3	Herstellung von keramischen Baumaterialien	7	5 081	7	4 613	-	-	-	-
23.4	Herstellung von sonstigen Porzellan- und keramischen Erzeugnissen	64	238 967	64	151 994	15	209	.	.
23.5	Herstellung von Zement, Kalk und gebranntem Gips
23.6	Herstellung von Erzeugnissen aus Beton, Zement und Gips	77	330 940	76	292 486	12	351	8	5
23.7	Be- und Verarbeitung von Naturwerksteinen und Natursteinen a. n. g.	199	87 842	199	82 405	8	72	.	.
23.9	Herstellung von Schleifkörpern und Schleifmitteln auf Unterlage sowie sonstigen Erzeugnissen aus nichtmetallischen Mineralien a.n.g.	11	48 589	11	38 402

Lieferungen und Leistungen 2017
Umsätze und Wirtschaftszweigen

Steuerpflichtige Umsätze				Steuerfreie Umsätze						WZ 2008
nach § 24 Abs. 1 UStG		nach § 13b UStG, für die der Leistungsempfänger die Steuer schuldet		zusammen		davon				
						mit Vorsteuerabzug		ohne Vorsteuerabzug		
Fälle	1 000 EUR	Fälle	1 000 EUR	Anzahl	1 000 EUR	Fälle	1 000 EUR	Fälle	1 000 EUR	
-	-	26	11 677	49	277 811	47	277 656	6	155	20
-	-	16	10 493	24	88 879	20.1
-	-	-	-	-	-	-	-	-	-	20.2
.	20.3
.	.	3	0	10	145 773	10	145 773	-	-	20.4
-	-	4	1 138	11	3 698	11	3 698	-	-	20.5
.	20.6
-	-	.	.	12	4 596	21
.	21.1
.	21.2
-	-	115	45 828	155	454 597	151	454 076	25	521	22
-	-	8	1 273	13	33 691	22.1
-	-	107	44 555	142	420 906	22.2
-	-	155	37 568	143	274 531	125	274 488	28	43	23
-	-	26	1 996	71	158 341	69	158 332	5	9	23.1
.	23.2
-	-	3	205	23.3
-	-	15	155	28	86 604	26	86 497	3	107	23.4
.	23.5
-	-	29	31 859	19	6 239	12	6 205	10	34	23.6
-	-	76	3 211	14	2 155	8	2 134	7	21	23.7
-	-	3	87	7	10 098	23.9

Noch: 5. Steuerpflichtige und deren
Noch: 5.6 nach der Besteuerung der

WZ 2008	Wirtschaftszweig	Steuer- pflichtige	Lieferungen und Leistungen	Steuerpflichtige Umsätze					
				zu 19 %		zu 7 %		zu anderen Steuersätzen	
				Anzahl	1 000 EUR	Fälle	1 000 EUR	Fälle	1 000 EUR
24	Metallerzeugung und -bearbeitung	59	1 101 906	59	575 644	6	18	4	17
24.1	Erzeugung von Roheisen, Stahl und Ferrolegierungen
24.2	Herstellung von Stahlrohren, Rohrform-, Rohrverschluss- und Rohrverbindungsstücken aus Stahl	12	52 120	12	40 436	.	.	-	-
24.3	Sonstige erste Bearbeitung von Eisen und Stahl	-	-	-	-
24.4	Erzeugung und erste Bearbeitung von NE-Metallen	-	-	-	-
24.5	Gießereien	15	395 177	15	236 248
25	Herstellung von Metallerzeugnissen	1 600	3 577 225	1 592	2 814 052	64	811	28	444
25.1	Stahl- und Leichtmetallbau	394	1 089 724	394	863 471	14	105	9	433
25.2	Herstellung von Metalltanks und -behältern; Herstellung von Heizkörpern und -kesseln für Zentralheizungen
25.3	Herstellung von Dampfkesseln (ohne Zentralheizungskessel)	5	10 036	5	4 250	-	-	-	-
25.4	Herstellung von Waffen und Munition
25.5	Herstellung von Schmiede-, Press-, Zieh- und Stanzteilen, gewalzten Ringen und pulvermetallurgischen Erzeugnissen	98	547 334	97	384 706
25.6	Oberflächenveredlung und Wärmebehandlung; Mechanik a.n.g.	644	902 223	639	790 334	28	218	4	- 1
25.7	Herstellung von Schneidwaren, Werkzeugen, Schlössern und Beschlügen aus unedlen Metallen	189	436 569	189	313 659	7	41	3	8
25.9	Herstellung von sonstigen Metallwaren	245	488 070	243	392 796	8	424	9	2
26	Herstellung von Datenverarbeitungs- geräten, elektronischen und optischen Erzeugnissen	329	2 218 653	329	1 268 991	38	14 646	4	- 18
26.1	Herstellung von elektronischen Bauelementen und Leiterplatten	93	630 190	93	383 162	6	79	-	-
26.2	Herstellung von Datenverarbeitungs- geräten und peripheren Geräten	31	231 936	31	209 824	3	33	.	.
26.3	Herstellung von Geräten und Einrichtungen der Telekommunikationstechnik
26.4	Herstellung von Geräten der Unterhaltungselektronik	-	-	-	-	-	-	-	-
26.5	Herstellung von Mess-, Kontroll-, Navigations- u. ä. Instrumenten und Vorrichtungen; Herstellung von Uhren	95	457 680	95	258 222	11	77	-	-
26.6	Herstellung von Bestrahlungs- und Elektrotherapiegeräten und elektromedizinischen Geräten	14	46 293	14	18 775	9	14 173	-	-
26.7	Herstellung von optischen und fotografischen Instrumenten und Geräten	45	759 781	45	320 435	6	260	.	.
26.8	Herstellung von magnetischen und optischen Datenträgern

[illegible]

Noch: 5. Steuerpflichtige und deren
Noch: 5.6 nach der Besteuerung der

WZ 2008	Wirtschaftszweig	Steuer- pflichtige	Lieferungen und Leistungen	Steuerpflichtige Umsätze					
				zu 19 %		zu 7 %		zu anderen Steuersätzen	
				Fälle	1 000 EUR	Fälle	1 000 EUR	Fälle	1 000 EUR
27	Herstellung von elektrischen Ausrüstungen	230	667 993	230	519 059	8	244	5	1
27.1	Herstellung von Elektromotoren, Generatoren, Transformatoren, Elektrizitätsverteilungs- und -schalteinrichtungen	57	114 251	57	96 615	.	.	-	-
27.2	Herstellung von Batterien und Akkumulatoren
27.3	Herstellung von Kabeln und elektrischem Installationsmaterial	23	65 104	23	56 379
27.4	Herstellung von elektrischen Lampen und Leuchten
27.5	Herstellung von Haushaltsgeräten	8	12 165	8	7 945	.	.	-	-
27.9	Herstellung von sonstigen elektrischen Ausrüstungen und Geräten a.n.g.	110	321 894	110	222 409	4	12	.	.
28	Maschinenbau	396	2 030 191	394	1 343 002	19	65	12	28
28.1	Herstellung von nicht wirtschafts- zweigspezifischen Maschinen	43	749 846	43	430 070	-	-	-	-
28.2	Herstellung von sonstigen nicht wirtschaftszweigspezifischen Maschinen	165	379 744	164	295 143	7	28	6	24
28.3	Herstellung von land- und forstwirtschaftlichen Maschinen	6	2 339	6	2 389	-	-	-	-
28.4	Herstellung von Werkzeugmaschinen	48	303 397	48	245 014	4	1	.	.
28.9	Herstellung von Maschinen für sonstige bestimmte Wirtschaftszweige	134	594 864	133	370 385	8	36	.	.
29	Herstellung von Kraftwagen und Kraftwagenteilen	89	1 562 434	89	884 023	5	84	.	.
29.1	Herstellung von Kraftwagen und Kraftwagenmotoren
29.2	Herstellung von Karosserien, Aufbauten und Anhängern
29.3	Herstellung von Teilen und Zubehör für Kraftwagen	49	1 281 478	49	696 261	.	.	-	-
30	Sonstiger Fahrzeugbau	15	49 922	15	41 446	.	.	-	-
30.1	Schiff- und Bootsbau	-	-	-	-	-	-	-	-
30.2	Schienenfahrzeugbau
30.3	Luft- u. Raumfahrzeugbau
30.4	Herstellung von militärischen Kampffahrzeugen	-	-	-	-	-	-	-	-
30.9	Herstellung von Fahrzeugen a. n. g.	9	44 555	9	36 692	-	-	-	-
31	Herstellung von Möbeln	268	406 680	266	375 020	16	733	.	.
32	Herstellung von sonstigen Waren	529	1 613 239	505	465 541	255	193 472	4	- 8
32.1	Herstellung von Münzen, Schmuck und ähnlichen Erzeugnissen	48	10 140	48	9 075	.	.	-	-
32.2	Herstellung von Musikinstrumenten	27	10 127	27	5 986	3	27	-	-
32.3	Herstellung von Sportgeräten	9	30 210	9	21 520
32.4	Herstellung von Spielwaren	30	38 507	30	28 819	5	25	-	-
32.5	Herstellung von medizinischen und zahnmedizinischen Apparaten und Materialien	292	1 412 291	269	302 748	235	192 814	.	.
32.9	Herstellung von Erzeugnissen a.n.g.	123	111 963	122	97 393	9	578	.	.

Lieferungen und Leistungen 2017
Umsätze und Wirtschaftszweigen

Steuerpflichtige Umsätze				Steuerfreie Umsätze						WZ 2008
nach § 24 Abs. 1 UStG		nach § 13b UStG, für die der Leistungsempfänger die Steuer schuldet		zusammen		davon				
						mit Vorsteuerabzug		ohne Vorsteuerabzug		
Fälle	1 000 EUR	Fälle	1 000 EUR	Anzahl	1 000 EUR	Fälle	1 000 EUR	Fälle	1 000 EUR	
-	-	93	18 159	115	130 530	109	127 092	20	3 439	27
-	-	27	8 552	22	9 035	18	8 964	7	71	27.1
.	27.2
-	-	10	102	11	8 623	10	8 618	3	5	27.3
.	27.4
-	-	-	-	4	4 036	27.5
-	-	47	9 275	58	90 197	57	86 839	7	3 358	27.9
-	-	219	21 271	233	665 825	28
-	-	27	6 794	28.1
-	-	95	6 324	86	78 225	82	77 985	11	240	28.2
-	-	3	- 34	-	-	28.3
-	-	31	3 605	28	54 776	23	54 611	7	165	28.4
-	-	63	4 582	91	219 857	90	219 696	7	162	28.9
-	-	44	12 588	46	665 738	43	664 931	7	807	29
.	29.1
.	29.2
-	-	29	11 647	32	573 492	29.3
-	-	5	85	9	8 389	30
-	-	-	-	-	-	-	-	-	-	30.1
.	30.2
.	30.3
-	-	-	-	-	-	-	-	-	-	30.4
-	-	30.9
-	-	115	5 299	57	25 623	48	25 242	17	382	31
-	-	92	2 441	157	951 793	133	950 384	41	1 409	32
-	-	24	875	9	164	32.1
-	-	.	.	11	4 113	32.2
-	-	.	.	6	8 597	32.3
-	-	4	54	20	9 610	20	9 472	4	138	32.4
-	-	36	291	63	916 447	48	915 269	23	1 178	32.5
-	-	25	1 130	48	12 862	43	12 776	9	86	32.9

Noch: 5. Steuerpflichtige und deren
Noch: 5.6 nach der Besteuerung der

WZ 2008	Wirtschaftszweig	Steuer- pflichtige	Lieferungen und Leistungen	Steuerpflichtige Umsätze					
				zu 19 %		zu 7 %		zu anderen Steuersätzen	
				Fälle	1 000 EUR	Fälle	1 000 EUR	Fälle	1 000 EUR
33	Reparatur und Installation von Maschinen und Ausrüstungen	411	1 004 716	408	371 900	19	370	9	30
33.1	Reparatur von Metallerzeugnissen, Maschinen und Ausrüstungen	238	851 114	237	255 251	11	352	.	.
33.2	Installation von Maschinen und Ausrüstungen a.n.g.	173	153 602	171	116 650	8	18	.	.
D	Energieversorgung	916	3 903 220	915	3 308 524	77	34 548	23	877
35	Energieversorgung	916	3 903 220	915	3 308 524	77	34 548	23	877
35.1	Elektrizitätsversorgung	864	3 694 872	863	3 112 589	62	29 871	20	875
35.2	Gasversorgung	23	135 763	23	126 770	6	2 462	.	.
35.3	Wärme- und Kälteversorgung	29	72 584	29	69 165	9	2 216	.	.
E	Wasserversorgung; Abwasser- und Abfallentsorgung und Beseitigung von Umweltverschmutzungen	310	785 077	303	384 087	85	261 082	11	- 23
36	Wasserversorgung	64	269 833	60	7 768	61	260 861	3	- 22
37	Abwasserentsorgung	25	32 722	25	32 037	3	3	-	-
38	Sammlung, Behandlung und Beseitigung von Abfällen; Rückgewinnung	199	449 568	196	313 255	18	215	.	.
38.1	Sammlung von Abfällen	47	105 888	46	93 407	5	66	.	.
38.2	Abfallbehandlung und -beseitigung	35	89 945	35	81 758	4	31	.	.
38.3	Rückgewinnung	117	253 736	115	138 090	9	118	3	0
39	Beseitigung von Umweltverschmut- zungen und sonstige Entsorgung	22	32 954	22	31 027	3	4	.	.
F	Baugewerbe	13 248	6 046 060	12 987	4 530 493	380	5 603	87	189
41	Hochbau	552	954 892	540	715 902	19	35	10	49
41.1	Erschließung von Grundstücken; Bauträger	105	150 057	103	120 598	4	9	-	-
41.2	Bau von Gebäuden	447	804 835	437	595 304	15	26	10	49
42	Tiefbau	352	772 639	328	520 169	12	315	5	7
42.1	Bau von Straßen und Bahnverkehrsstrecken	176	469 941	160	339 227	5	132	-	-
42.2	Leitungstiefbau und Kläranlagenbau	88	144 212	83	62 096	4	14	.	.
42.9	Sonstiger Tiefbau	88	158 486	85	118 846	3	169	.	.
43	Vorbereitende Baustellenarbeiten, Bauinstallation und sonstiges Ausbaugewerbe	12 344	4 318 529	12 119	3 294 422	349	5 254	72	132
43.1	Abbrucharbeiten und vorbereitende Baustellenarbeiten	225	123 249	220	79 750	13	377	.	.
43.2	Bauinstallation	4 404	1 922 436	4 337	1 468 680	142	2 163	36	40
43.3	Sonstiger Ausbau	5 222	1 315 788	5 120	1 025 078	129	1 799	20	35
43.9	Sonstige spezialisierte Bautätigkeiten	2 493	957 056	2 442	720 914	65	915	.	.

Lieferungen und Leistungen 2017
Umsätze und Wirtschaftszweigen

Steuerpflichtige Umsätze				Steuerfreie Umsätze						WZ 2008
nach § 24 Abs. 1 UStG		nach § 13b UStG, für die der Leistungsempfänger die Steuer schuldet		zusammen		davon				
						mit Vorsteuerabzug		ohne Vorsteuerabzug		
Fälle	1 000 EUR	Fälle	1 000 EUR	Anzahl	1 000 EUR	Fälle	1 000 EUR	Fälle	1 000 EUR	
-	-	138	29 860	72	602 557	56	602 228	23	329	33
-	-	66	15 904	48	579 581	37	579 286	17	295	33.1
-	-	72	13 956	24	22 976	19	22 942	6	34	33.2
-	-	114	500 882	76	58 388	17	30 239	65	28 149	D
-	-	114	500 882	76	58 388	17	30 239	65	28 149	35
-	-	105	494 138	65	57 398	13	30 217	58	27 181	35.1
-	-	5	5 847	4	681	-	-	4	681	35.2
-	-	4	896	7	309	4	22	3	287	35.3
-	-	156	120 409	75	19 521	44	17 612	43	1 908	E
-	-	10	13	15	1 212	36
-	-	4	669	4	14	37
-	-	128	118 136	53	17 962	39	17 270	26	692	38
-	-	34	10 442	9	1 971	7	1 919	6	52	38.1
-	-	16	7 627	6	530	3	105	4	426	38.2
-	-	78	100 066	38	15 461	29	15 247	16	214	38.3
-	-	14	1 591	3	332	39
-	-	9 097	1 433 030	592	76 745	247	9 237	366	67 508	F
-	-	323	184 727	70	54 178	13	147	58	54 031	41
-	-	21	17 756	31	11 693	41.1
-	-	302	166 971	39	42 485	41.2
-	-	263	250 411	33	1 737	13	177	23	1 560	42
-	-	122	130 034	14	550	4	145	11	405	42.1
-	-	70	80 945	10	1 150	3	9	8	1 141	42.2
-	-	71	39 433	9	38	6	24	4	14	42.9
-	-	8 511	997 892	489	20 830	221	8 913	285	11 917	43
-	-	153	42 376	16	745	8	135	10	610	43.1
-	-	2 953	446 313	188	5 240	91	2 891	106	2 350	43.2
-	-	3 657	285 374	162	3 501	69	1 348	98	2 154	43.3
-	-	1 748	223 829	123	11 344	53	4 539	71	6 805	43.9

Noch: 5. Steuerpflichtige und deren
Noch: 5.6 nach der Besteuerung der

WZ 2008	Wirtschaftszweig	Steuer- pflichtige	Lieferungen und Leistungen	Steuerpflichtige Umsätze					
				zu 19 %		zu 7 %		zu anderen Steuersätzen	
		Anzahl	1 000 EUR	Fälle	1 000 EUR	Fälle	1 000 EUR	Fälle	1 000 EUR
G	Handel; Instandhaltung und Reparatur von Kraftfahrzeugen	13 527	14 294 843	13 437	11 545 040	4 420	2 080 750	119	80
45	Handel mit Kraftfahrzeugen; Instandhaltung und Reparatur von Kraftfahrzeugen	3 162	3 855 854	3 157	3 697 859	183	4 033	54	51
45.1	Handel mit Kraftwagen	1 104	2 834 789	1 103	2 744 646	78	1 905	21	32
45.2	Instandhaltung und Reparatur von Kraftwagen	1 263	572 137	1 262	559 339	60	996	20	14
45.3	Handel mit Kraftwagenteilen und -zubehör	592	372 213	590	319 000	30	1 034	.	.
45.4	Handel mit Krafträdern, Kraftradteilen und -zubehör; Instandhaltung und Reparatur von Krafträdern	203	76 715	202	74 875	15	98	.	.
46	Großhandel (ohne Handel mit Kraftfahrzeugen)	2 473	4 701 551	2 449	3 518 303	580	787 312	41	21
46.1	Handelsvermittlung	1 092	258 041	1 086	219 586	128	8 960	3	3
46.2	Großhandel mit landwirtschaftlichen Grundstoffen und lebenden Tieren	104	369 305	99	143 140	91	209 381	4	8
46.3	Großhandel mit Nahrungs- und Genussmitteln, Getränken und Tabakwaren	181	1 237 483	177	778 634	142	447 970	.	.
46.4	Großhandel mit Gebrauchs- und Verbrauchsgütern	233	533 089	230	362 586	63	103 401	5	1
46.5	Großhandel mit Geräten der Informations- und Kommunikationstechnik	39	127 145	39	73 585	6	669	-	-
46.6	Großhandel mit sonstigen Maschinen, Ausrüstungen und Zubehör	268	538 032	265	454 394	34	1 866	7	2
46.7	Sonstiger Großhandel	449	1 233 931	446	1 098 331	92	8 319	17	2
46.9	Großhandel ohne ausgeprägten Schwerpunkt	107	404 525	107	388 047	24	6 746	.	.
47	Einzelhandel (ohne Handel mit Kraftfahrzeugen)	7 892	5 737 438	7 831	4 328 878	3 657	1 289 405	24	8
47.1	Einzelhandel mit Waren verschiedener Art (in Verkaufsräumen)	1 013	1 332 466	1 008	566 519	622	755 724	.	.
47.2	Einzelhandel mit Nahrungs- und Genussmitteln, Getränken und Tabakwaren (in Verkaufsräumen)	766	441 474	744	170 825	659	267 785	-	-
47.3	Einzelhandel mit Motorenkraftstoffen (Tankstellen)	238	304 674	238	278 791	232	24 868	.	.
47.4	Einzelhandel mit Geräten der Informations- und Kommunikationstechnik (in Verkaufsräumen)	402	211 833	402	205 177	38	375	-	-
47.5	Einzelhandel mit sonstigen Haushaltsgeräten, Textilien, Heimwerker- und Einrichtungsbedarf (in Verkaufsräumen)	1 079	683 213	1 078	647 055	174	14 989	9	2
47.6	Einzelhandel mit Verlagsprodukten, Sportausrüstungen und Spielwaren (in Verkaufsräumen)	483	189 396	482	155 596	262	29 996	.	.
47.7	Einzelhandel mit sonstigen Gütern (in Verkaufsräumen)	2 662	2 177 495	2 657	1 979 397	1 308	164 917	9	9
47.8	Einzelhandel an Verkaufsständen und auf Märkten	181	39 990	173	24 742	92	12 263	.	.
47.9	Einzelhandel, nicht in Verkaufsräumen, an Verkaufsständen oder auf Märkten	1 068	356 897	1 049	300 776	270	18 489	.	.

Lieferungen und Leistungen 2017
Umsätze und Wirtschaftszweigen

Steuerpflichtige Umsätze				Steuerfreie Umsätze						WZ 2008
nach § 24 Abs. 1 UStG		nach § 13b UStG, für die der Leistungsempfänger die Steuer schuldet		zusammen		davon				
						mit Vorsteuerabzug		ohne Vorsteuerabzug		
Fälle	1 000 EUR	Fälle	1 000 EUR	Anzahl	1 000 EUR	Fälle	1 000 EUR	Fälle	1 000 EUR	
-	-	1 508	158 002	2 869	510 971	1 989	478 155	1 292	32 815	G
-	-	613	5 257	1 000	148 655	688	134 463	555	14 191	45
-	-	186	1 410	574	86 796	421	77 607	328	9 189	45.1
-	-	273	1 779	214	10 010	113	5 852	132	4 157	45.2
-	-	125	1 929	153	50 245	115	49 694	62	551	45.3
-	-	29	138	59	1 604	39	1 310	33	294	45.4
-	-	362	117 990	642	277 924	543	273 240	153	4 684	46
-	-	128	8 048	163	21 444	125	19 804	45	1 640	46.1
-	-	9	1 705	26	15 071	18	14 358	12	713	46.2
-	-	10	13	38	10 862	28	10 598	11	264	46.3
-	-	15	701	88	66 400	80	65 873	18	527	46.4
-	-	8	17 435	16	35 456	13	35 448	4	8	46.5
-	-	55	1 923	133	79 847	124	78 797	26	1 050	46.6
-	-	125	87 775	134	39 502	113	38 997	31	505	46.7
-	-	12	391	44	9 341	42	9 364	6	- 23	46.9
-	-	533	34 755	1 227	84 392	758	70 452	584	13 939	47
-	-	74	3 352	155	6 871	68	5 329	105	1 541	47.1
-	-	19	110	60	2 754	25	1 678	42	1 076	47.2
-	-	7	513	20	502	5	318	17	183	47.3
-	-	29	2 696	113	3 585	52	1 964	74	1 621	47.4
-	-	157	7 417	158	13 750	103	11 016	70	2 734	47.5
-	-	14	125	121	3 680	61	2 508	72	1 172	47.6
-	-	143	5 207	348	27 964	229	22 983	150	4 981	47.7
-	-	6	2 769	12	220	8	147	5	73	47.8
-	-	84	12 566	240	25 066	207	24 509	49	557	47.9

Noch: 5. Steuerpflichtige und deren
Noch: 5.6 nach der Besteuerung der

WZ 2008	Wirtschaftszweig	Steuer- pflichtige	Lieferungen und Leistungen	Steuerpflichtige Umsätze					
				zu 19 %		zu 7 %		zu anderen Steuersätzen	
				Anzahl	1 000 EUR	Fälle	1 000 EUR	Fälle	1 000 EUR
H	Verkehr und Lagerei	2 524	2 468 103	2 518	2 092 121	647	262 615	17	111
49	Landverkehr und Transport in Rohrfernleitungen	1 703	1 608 132	1 698	1 293 622	564	242 859	10	36
49.1	Personenbeförderung im Eisenbahnfernverkehr
49.2	Güterbeförderung im Eisenbahnverkehr
49.3	Sonstige Personenbeförderung im Landverkehr	573	784 170	571	522 206	479	209 277	.	.
49.4	Güterbeförderung im Straßenverkehr, Umzugstransporte	1 119	741 155	1 116	706 729	81	15 507	4	3
49.5	Transport in Rohrfernleitungen	-	-	-	-	-	-	-	-
50	Schifffahrt	3	1 566	3	1 123	.	.	-	-
50.1	Personenbeförderung in der See- und Küstenschifffahrt	-	-	-	-	-	-	-	-
50.2	Güterbeförderung in der See- und Küstenschifffahrt	-	-	-	-	-	-	-	-
50.3	Personenbeförderung in der Binnenschifffahrt
50.4	Güterbeförderung in der Binnenschifffahrt
51	Luftfahrt	6	1 755	6	1 753	.	.	-	-
51.1	Personenbeförderung in der Luftfahrt
51.2	Güterbeförderung in der Luftfahrt und Raumtransport
52	Lagerei sowie Erbringung von sonstigen Dienstleistungen für den Verkehr	573	779 286	573	720 404	52	18 170	7	75
52.1	Lagerei	15	33 021	15	27 286	4	5 261	-	-
52.2	Erbringung von sonstigen Dienstleistungen für den Verkehr	558	746 265	558	693 118	48	12 909	7	75
53	Post-, Kurier- und Expressdienste	239	77 364	238	75 218	27	1 141	-	-
53.1	Postdienste von Universal- dienstleistungsanbietern	-	-	-	-	-	-	-	-
53.2	Sonstige Post-, Kurier- und Expressdienste	239	77 364	238	75 218	27	1 141	-	-
I	Gastgewerbe	5 001	1 144 965	4 947	735 868	4 548	402 562	8	16
55	Beherbergung	1 119	344 179	1 080	191 074	1 056	148 930	4	8
55.1	Hotels, Gasthöfe und Pensionen	945	316 285	936	178 842	900	135 585	.	.
55.2	Ferienunterkünfte und ähnliche Beherbergungsstätten	87	12 217	60	5 401	83	5 953	.	.
55.3	Campingplätze	26	4 661	26	1 521	26	2 277	-	-
55.9	Sonstige Beherbergungsstätten	61	11 016	58	5 310	47	5 115	-	-
56	Gastronomie	3 882	800 786	3 867	544 794	3 492	253 632	4	9
56.1	Restaurants, Gaststätten, Imbissstuben, Cafés, Eissalons u. Ä.	2 775	564 337	2 764	381 844	2 610	181 137	.	.
56.2	Caterer und Erbringung sonstiger Verpflegungsdienstleistungen	369	128 529	365	70 070	310	58 152	.	.
56.3	Ausschank von Getränken	738	107 919	738	92 880	572	14 344	.	.

Lieferungen und Leistungen 2017
Umsätze und Wirtschaftszweigen

Steuerpflichtige Umsätze				Steuerfreie Umsätze						WZ 2008
nach § 24 Abs. 1 UStG		nach § 13b UStG, für die der Leistungsempfänger die Steuer schuldet		zusammen		davon				
						mit Vorsteuerabzug		ohne Vorsteuerabzug		
Fälle	1 000 EUR	Fälle	1 000 EUR	Anzahl	1 000 EUR	Fälle	1 000 EUR	Fälle	1 000 EUR	
-	-	219	54 836	398	58 420	273	37 501	171	20 918	H
-	-	120	49 855	49
.	49.1
.	49.2
-	-	11	41 260	97	11 394	33	1 319	82	10 075	49.3
-	-	102	8 570	150	10 346	122	10 105	38	241	49.4
-	-	-	-	-	-	-	-	-	-	49.5
-	-	-	-	-	-	-	-	-	-	50
-	-	-	-	-	-	-	-	-	-	50.1
-	-	-	-	-	-	-	-	-	-	50.2
.	50.3
.	50.4
-	-	-	-	-	-	51
.	51.1
.	51.2
-	-	92	4 826	129	35 811	105	25 355	42	10 456	52
-	-	5	15	3	460	3	460	-	-	52.1
-	-	87	4 811	126	35 351	102	24 895	42	10 456	52.2
-	-	7	155	19	849	11	703	8	146	53
-	-	-	-	-	-	-	-	-	-	53.1
-	-	7	155	19	849	11	703	8	146	53.2
-	-	63	1 353	242	5 165	43	425	207	4 741	I
-	-	20	448	113	3 719	16	57	101	3 663	55
-	-	17	130	79	1 720	55.1
-	-	.	.	12	863	-	-	12	863	55.2
-	-	-	-	16	862	-	-	16	862	55.3
-	-	.	.	6	274	55.9
-	-	43	905	129	1 446	27	368	106	1 078	56
-	-	15	677	88	671	14	36	76	636	56.1
-	-	17	102	14	206	6	62	10	144	56.2
-	-	11	126	27	569	7	270	20	298	56.3

Noch: 5. Steuerpflichtige und deren
Noch: 5.6 nach der Besteuerung der

WZ 2008	Wirtschaftszweig	Steuer- pflichtige	Lieferungen und Leistungen	Steuerpflichtige Umsätze					
				zu 19 %		zu 7 %		zu anderen Steuersätzen	
				Anzahl	1 000 EUR	Fälle	1 000 EUR	Fälle	1 000 EUR
J	Information und Kommunikation	1 473	1 078 697	1 467	846 252	174	51 540	9	- 134
58	Verlagswesen
58.1	Verlegen von Büchern und Zeitschriften; sonstiges Verlagswesen (ohne Software)
58.2	Verlegen von Software
59	Herstellung, Verleih und Vertrieb von Filmen und Fernsehprogrammen; Kinos; Tonstudios und Verlegen von Musik	88	26 842	86	11 257	41	13 848	.	.
59.1	Herstellung von Filmen und Fernseh- programmen, deren Verleih und Vertrieb; Kinos	66	24 050	64	8 766	35	13 754	.	.
59.2	Tonstudios; Herstellung von Hörfunkbeiträgen; Verlegen von bespielten Tonträgern und Musikalien	22	2 792	22	2 491	6	94	-	-
60	Rundfunkveranstalter
60.1	Hörfunkveranstalter
60.2	Fernsehveranstalter
61	Telekommunikation
61.1	Leitungsgebundene Telekommunikation
61.2	Drahtlose Telekommunikation
61.3	Satellitentelekommunikation	-	-	-	-	-	-	-	-
61.9	Sonstige Telekommunikation
62	Erbringung von Dienstleistungen der Informationstechnologie	1 093	549 618	1 089	519 122	61	1 171	.	.
63	Informationsdienstleistungen	176	298 765	176	154 359	19	7 339	3	2
63.1	Datenverarbeitung, Hosting und damit verbundene Tätigkeiten; Webportale	25	15 469	25	14 563	.	.	-	-
63.9	Erbringung von sonstigen Informationsdienstleistungen	151	283 295	151	139 796	.	.	3	2
K	Erbringung von Finanz- und Versicherungsdienstleistungen	380	199 748	377	187 410
64	Erbringung von Finanzdienstleistungen	98	162 341	96	151 282	14	89	.	.
64.1	Zentralbanken und Kreditinstitute	33	105 912	33	105 825
64.2	Beteiligungsgesellschaften	56	55 231	54	44 262	-	-	-	-
64.3	Treuhand- und sonstige Fonds und ähnliche Finanzinstitutionen	-	-	-	-	-	-	-	-
64.9	Sonstige Finanzierungsinstitutionen	9	1 198	9	1 194	.	.	-	-
65	Versicherungen, Rückversicherungen und Pensionskassen (ohne Sozialv.)	-	-	-	-	-	-	-	-
65.1	Versicherungen	-	-	-	-	-	-	-	-
65.2	Rückversicherungen	-	-	-	-	-	-	-	-
65.3	Pensionskassen und Pensionsfonds	-	-	-	-	-	-	-	-
66	Mit Finanz- und Versicherungsdienst- leistungen verbundene Tätigkeiten	282	37 407	281	36 128	20	613	-	-
66.1	Mit Finanzdienstleistungen verbundene Tätigkeiten	68	12 862	68	12 623	.	.	-	-
66.2	Mit Versicherungsdienstleistungen und Pensionskassen verbundene Tätigkeiten	214	24 545	213	23 506	.	.	-	-
66.3	Fondsmanagement	-	-	-	-	-	-	-	-

Lieferungen und Leistungen 2017
Umsätze und Wirtschaftszweigen

Noch: 5. Steuerpflichtige und deren
Noch: 5.6 nach der Besteuerung der

WZ 2008	Wirtschaftszweig	Steuer- pflichtige	Lieferungen und Leistungen	Steuerpflichtige Umsätze					
				zu 19 %		zu 7 %		zu anderen Steuersätzen	
		Anzahl	1 000 EUR	Fälle	1 000 EUR	Fälle	1 000 EUR	Fälle	1 000 EUR
L	Grundstücks- und Wohnungswesen	4 007	1 506 989	3 952	678 432	393	15 644	12	183
68	Grundstücks- und Wohnungswesen	4 007	1 506 989	3 952	678 432	393	15 644	12	183
68.1	Kauf und Verkauf von eigenen Grundstücken, Gebäuden und Wohnungen	163	151 056	161	74 881	18	310	.	.
68.2	Vermietung, Verpachtung von eigenen oder geleasteten Grundstücken, Gebäuden und Wohnungen	3 028	968 686	2 978	405 387	322	11 623	.	.
68.3	Vermittlung und Verwaltung von Grundstücken, Gebäuden und Wohnungen für Dritte	816	387 248	813	198 163	53	3 712	7	10
M	Erbringung von freiberuflichen, wissenschaftlichen und technischen Dienstleistungen	8 085	2 260 989	8 071	2 095 195	754	36 164	137	28
69	Rechts- und Steuerberatung, Wirtschaftsprüfung	2 035	485 215	2 034	480 892	135	738	114	83
69.1	Rechtsberatung	1 067	229 234	1 067	227 127	52	230	97	75
69.2	Wirtschaftsprüfung und Steuerberatung; Buchführung	968	255 981	967	253 765	83	508	17	8
70	Verwaltung und Führung von Unternehmen und Betrieben; Unternehmensberatung	934	276 066	930	226 815	67	21 554	.	.
70.1	Verwaltung und Führung von Unternehmen und Betrieben	247	165 774	246	132 935	16	20 046	-	-
70.2	Public-Relations- und Unternehmensberatung	687	110 292	684	93 880	51	1 508	.	.
71	Architektur- und Ingenieurbüros; technische, physikalische und chemische Untersuchung	3 185	1 050 669	3 185	1 002 194	105	2 392	16	- 55
71.1	Architektur- und Ingenieurbüros	3 081	926 864	3 081	881 730	100	2 301	16	- 55
71.2	Technische, physikalische und chemische Untersuchung	104	123 805	104	120 464	5	91	-	-
72	Forschung und Entwicklung	137	108 702	137	69 179	14	3 674	.	.
72.1	Forschung und Entwicklung im Bereich Natur-, Ingenieur-, Agrarwissenschaften und Medizin	132	108 526	132	69 004	14	3 674	.	.
72.2	Forschung und Entwicklung im Bereich Rechts-, Wirtschafts- und Sozial- wissenschaften sowie im Bereich Sprach-, Kultur- und Kunstwissenschaften	5	175	5	175	-	-	-	-
73	Werbung und Marktforschung	513	127 531	513	122 832	72	2 355	-	-
73.1	Werbung	505	121 588	505	116 999	69	2 312	-	-
73.2	Markt- und Meinungsforschung	8	5 943	8	5 833	3	44	-	-
74	Sonstige freiberufliche, wissenschaftliche und technische Tätigkeiten	1 020	139 862	1 011	122 797	155	3 012	-	-
74.1	Ateliers für Textil-, Schmuck-, Grafik- u. ä. Design	223	23 732	220	20 688	49	913	-	-
74.2	Fotografie und Fotolabors	194	42 326	192	33 569	43	933	-	-
74.3	Übersetzen und Dolmetschen	65	6 093	65	5 492	10	241	-	-
74.9	Sonstige freiberufliche, wissenschaftliche und technische Tätigkeiten a. n. g.	538	67 711	534	63 048	53	924	-	-
75	Veterinärwesen	261	72 945	261	70 486	206	2 439	4	1

Lieferungen und Leistungen 2017
Umsätze und Wirtschaftszweigen

Steuerpflichtige Umsätze				Steuerfreie Umsätze						WZ 2008
nach § 24 Abs. 1 UStG		nach § 13b UStG, für die der Leistungsempfänger die Steuer schuldet		zusammen		davon				
						mit Vorsteuerabzug		ohne Vorsteuerabzug		
Fälle	1 000 EUR	Fälle	1 000 EUR	Anzahl	1 000 EUR	Fälle	1 000 EUR	Fälle	1 000 EUR	
-	-	128	46 604	1 031	766 125	75	2 490	979	763 635	L 68
-	-	12	32 514	78	43 350	6	953	74	42 398	68.1
-	-	79	8 624	750	542 878	46	899	718	541 980	68.2
-	-	37	5 465	203	179 897	23	639	187	179 258	68.3
.	.	217	24 739	745	104 855	285	86 528	500	18 327	M
-	-	14	180	191	3 322	69
-	-	6	9	120	1 793	69.1
-	-	8	172	71	1 529	18	42	54	1 486	69.2
-	-	33	5 190	117	22 507	40	12 897	83	9 610	70
-	-	14	1 397	28	11 395	9	4 042	21	7 354	70.1
-	-	19	3 793	89	11 111	31	8 855	62	2 256	70.2
.	.	99	14 710	207	31 421	88	27 548	126	3 873	71
.	.	86	14 128	190	28 754	77	25 087	118	3 667	71.1
-	-	13	583	17	2 667	11	2 461	8	206	71.2
-	-	12	289	47	35 560	40	35 056	13	504	72
-	-	.	.	47	35 560	40	35 056	13	504	72.1
-	-	.	.	-	-	-	-	-	-	72.2
-	-	25	1 290	48	1 054	32	875	20	179	73
-	-	25	1 290	73.1
-	-	-	-	73.2
-	-	34	3 079	115	10 974	53	10 042	71	932	74
-	-	12	752	27	1 378	16	1 309	12	69	74.1
-	-	5	698	10	7 125	5	7 114	5	11	74.2
-	-	-	-	17	361	5	85	12	276	74.3
-	-	17	1 628	61	2 111	27	1 534	42	577	74.9
-	-	-	-	20	18	75

Noch: 5. Steuerpflichtige und deren
Noch: 5.6 nach der Besteuerung der

WZ 2008	Wirtschaftszweig	Steuer- pflichtige	Lieferungen und Leistungen	Steuerpflichtige Umsätze					
				zu 19 %		zu 7 %		zu anderen Steuersätzen	
		Anzahl	1 000 EUR	Fälle	1 000 EUR	Fälle	1 000 EUR	Fälle	1 000 EUR
N	Erbringung von sonstigen wirtschaftlichen Dienstleistungen	4 112	1 896 577	4 074	1 698 063	496	44 677	24	31
77	Vermietung von beweglichen Sachen	631	479 620	630	432 025	94	10 289	8	5
77.1	Vermietung von Kraftwagen	134	46 638	134	39 446	33	3 608	3	1
77.2	Vermietung von Gebrauchsgütern	73	31 621	73	29 192	15	897	-	-
77.3	Vermietung von Maschinen, Geräten und sonstigen beweglichen Sachen	424	401 361	423	363 386	46	5 784	5	4
77.4	Leasing von nichtfinanziellen immateriellen vermögensgegenständen (ohne Copyrights)	-	-	-	-	-	-	-	-
78	Vermittlung und Überlassung von Arbeitskräften	175	334 194	175	330 569	11	170	.	.
78.1	Vermittlung von Arbeitskräften	91	77 508	91	75 182	4	74	-	-
78.2	Befristete Überlassung von Arbeitskräften	51	201 121	51	199 843	4	77	.	.
78.3	Sonstige Überlassung von Arbeitskräften	33	55 564	33	55 544	3	19	-	-
79	Reisebüros, Reiseveranstalter und Erbringung sonstiger Reservierungsdienstleistungen	301	60 874	300	51 803	51	2 922	.	.
79.1	Reisebüros und Reiseveranstalter	291	58 336	290	50 380	46	1 980	.	.
79.9	Erbringung sonstiger Reservierungsdienstleistungen	10	2 538	10	1 423	5	942	-	-
80	Wach- und Sicherheitsdienste sowie Detekteien	133	102 738	133	100 913	12	90	-	-
80.1	Private Wach- und Sicherheitsdienste	89	91 274	89	90 699	.	.	-	-
80.2	Sicherheitsdienste mithilfe von Überwachungs- und Alarmsystemen	11	6 747	11	5 497	-	-	-	-
80.3	Detekteien	33	4 717	33	4 717	.	.	-	-
81	Gebäudebetreuung; Garten- und Landschaftsbau	1 939	507 353	1 909	434 971	225	16 538	6	1
81.1	Hausmeisterdienste	969	108 239	942	86 374	72	2 019	-	-
81.2	Reinigung von Gebäuden, Straßen und Verkehrsmitteln	512	236 046	512	219 258	22	481	.	.
81.3	Garten- und Landschaftsbau sowie Erbringung von sonstigen gärtnerischen Dienstleistungen	458	163 069	455	129 340	131	14 038	.	.
82	Erbringung von wirtschaftlichen Dienstleistungen für Unternehmen und Privatpersonen a.n.g.	933	411 798	927	347 782	103	14 667	.	.
82.1	Sekretariats- und Schreibdienste, Copy-Shops	165	17 606	164	16 684	17	190	.	.
82.2	Call Center	9	4 041	9	3 985	.	.	-	-
82.3	Messe-, Ausstellungs- und Kongressveranstalter	99	47 514	99	45 715	.	.	-	-
82.9	Erbringung sonstiger wirtschaftlicher Dienstleistungen für Unternehmen und Privatpersonen	660	342 636	655	281 397	68	13 732	7	24
P	Erziehung und Unterricht	817	146 839	808	94 036	225	5 858	.	.
85	Erziehung und Unterricht	817	146 839	808	94 036	225	5 858	.	.
85.1	Kindergärten und Vorschulen	-	-	-	-	-	-	-	-
85.2	Grundschulen	-	-	-	-	-	-	-	-
85.3	Weiterführende Schulen	53	9 537	51	4 461	15	1 291	.	.
85.4	Tertiärer und post-sekundärer, nicht tertiärer Unterricht	28	24 701	28	21 723	9	201	-	-
85.5	Sonstiger Unterricht	729	110 733	722	66 748	197	3 606	.	.
85.6	Erbringung von Dienstleistungen für den Unterricht	7	1 868	7	1 105	4	761	-	-

Lieferungen und Leistungen 2017
Umsätze und Wirtschaftszweigen

Steuerpflichtige Umsätze				Steuerfreie Umsätze						WZ 2008
nach § 24 Abs. 1 UStG		nach § 13b UStG, für die der Leistungsempfänger die Steuer schuldet		zusammen		davon				
						mit Vorsteuerabzug		ohne Vorsteuerabzug		
Fälle	1 000 EUR	Fälle	1 000 EUR	Anzahl	1 000 EUR	Fälle	1 000 EUR	Fälle	1 000 EUR	
-	-	1 077	81 342	561	72 464	331	40 122	372	32 342	N
-	-	117	19 711	94	17 590	60	15 694	45	1 896	77
-	-	5	53	19	3 530	77.1
-	-	6	265	5	1 266	77.2
-	-	106	19 393	70	12 794	47	11 583	30	1 211	77.3
-	-	-	-	-	-	-	-	-	-	77.4
-	-	11	1 066	27	2 389	8	166	21	2 223	78
-	-	.	.	20	2 213	78.1
-	-	.	.	7	176	78.2
-	-	.	.	-	-	-	-	-	-	78.3
-	-	24	49	188	6 101	144	4 089	161	2 012	79
-	-	24	49	185	5 927	79.1
-	-	-	-	3	174	79.9
-	-	9	1 383	11	352	6	344	5	8	80
-	-	3	134	80.1
-	-	6	1 249	-	-	80.2
-	-	-	-	.	.	-	-	.	.	80.3
-	-	800	45 909	94	9 933	29	1 029	69	8 904	81
-	-	501	17 684	35	2 162	8	751	29	1 411	81.1
-	-	112	16 059	29	247	10	41	20	206	81.2
-	-	187	12 166	30	7 524	11	237	20	7 287	81.3
-	-	116	13 224	147	36 100	84	18 800	71	17 300	82
-	-	6	441	15	292	7	31	8	261	82.1
-	-	-	-	.	.	-	-	.	.	82.2
-	-	22	956	.	.	6	34	.	.	82.3
-	-	88	11 828	117	35 654	71	18 735	54	16 919	82.9
-	-	13	33	254	46 912	22	626	240	46 286	P
-	-	13	33	254	46 912	22	626	240	46 286	85
-	-	-	-	-	-	-	-	-	-	85.1
-	-	-	-	-	-	-	-	-	-	85.2
-	-	23	3 784	85.3
-	-	14	2 566	85.4
-	-	9	24	214	40 356	18	419	203	39 937	85.5
-	-	-	-	-	-	85.6

