



## STATISTISCHER BERICHT

G IV - m 7 / 18

# Gäste und Übernachtungen in Thüringen Juli 2018

Vorläufige Ergebnisse

Bestell-Nr. 07 401

### **Zeichenerklärung**

- nichts vorhanden (genau Null)
- 0 weniger als die Hälfte von 1 in der letzten besetzten Stelle, jedoch mehr als nichts
- . Zahlenwert unbekannt oder geheim zu halten
- ... Zahlenwert lag bei Redaktionsschluss noch nicht vor
- x Tabellenfach gesperrt, weil Aussage nicht sinnvoll
- p vorläufige Zahl
- r berichtigte Zahl
- / Zahlenwert nicht sicher genug
- () Aussagewert eingeschränkt

Anmerkung: Abweichungen in den Summen, auch im Vergleich zu anderen Veröffentlichungen, erklären sich aus dem Runden von Einzelwerten.

### **Herausgeber:**

Thüringer Landesamt für Statistik

Europaplatz 3, 99091 Erfurt

Postfach 90 01 63, 99104 Erfurt

Telefon: 0361 57331-9642/9647

Telefax: 0361 57331-9699

Internet: [statistik.thueringen.de](http://statistik.thueringen.de)

E-Mail: [auskunft@statistik.thueringen.de](mailto:auskunft@statistik.thueringen.de)

### **Auskunft erteilt:**

Referat: Handel, Dienstleistungen, Gastgewerbe,  
Beherbergungen, Unternehmensregister,  
Verwaltungsdatenverwendung

Telefon: 0361 57331-9445

Herausgegeben im Februar 2019

Heft-Nr.: 40/19

Preis: 6,25 Euro

© Thüringer Landesamt für Statistik, Erfurt, 2019

Vervielfältigung und Verbreitung, auch auszugsweise, mit Quellenangabe gestattet.

## Inhaltsverzeichnis

	Seite
<b>Vorbemerkungen</b>	3
<b>Tabellen</b>	
1. Geöffnete Beherbergungsstätten, angebotene Gästebetten, Kapazitätsauslastung, Ankünfte, Übernachtungen und durchschnittliche Aufenthaltsdauer nach Monaten der Jahre 2015 bis 2018 (ohne Camping)	10
2. Ankünfte, Übernachtungen und Aufenthaltsdauer der Gäste in Beherbergungsbetrieben (einschl. Camping) nach Betriebsarten und dem ständigen Wohnsitz der Gäste	11
3. Ankünfte, Übernachtungen und Aufenthaltsdauer der Gäste in Beherbergungsstätten nach Herkunftsländern (ohne Camping)	12
4. Ankünfte, Übernachtungen und Aufenthaltsdauer der Gäste auf Campingplätzen nach Herkunftsländern	13
5. Ankünfte, Übernachtungen und Aufenthaltsdauer der Gäste in Beherbergungsbetrieben (einschl. Camping) nach Reisegebieten und dem ständigen Wohnsitz der Gäste	14
6. Ankünfte, Übernachtungen und Aufenthaltsdauer der Gäste in Beherbergungsstätten nach Gemeindegruppen und dem ständigen Wohnsitz der Gäste (ohne Camping)	15
7. Ankünfte, Übernachtungen und Aufenthaltsdauer der Gäste in Beherbergungsstätten nach Kreisen und dem ständigen Wohnsitz der Gäste (ohne Camping)	16
8. Ankünfte, Übernachtungen und Aufenthaltsdauer der Gäste in Beherbergungsstätten nach Kreisen, ausgewählten Betriebsarten und dem ständigen Wohnsitz der Gäste (ohne Camping)	18
9. Ankünfte, Übernachtungen und Aufenthaltsdauer der Gäste in Beherbergungsstätten nach ausgewählten Gemeinden und dem ständigen Wohnsitz der Gäste (ohne Camping)	22
10. Ankünfte, Übernachtungen und Aufenthaltsdauer der Gäste in Beherbergungsstätten in Städten des Vereins Städtetourismus in Thüringen e.V. (ohne Camping)	30
11. Beherbergungsstätten, angebotene Gästebetten und Kapazitätsauslastung nach Betriebsarten sowie Campingplätze	32
12. Beherbergungsstätten, angebotene Gästebetten und Kapazitätsauslastung nach Reisegebieten sowie Campingplätze	33
13. Beherbergungsstätten, angebotene Gästebetten und Kapazitätsauslastung nach Gemeindegruppen (ohne Camping)	33
14. Beherbergungsstätten, angebotene Gästebetten und Kapazitätsauslastung nach Kreisen (ohne Camping)	34
15. Beherbergungsstätten, angebotene Gästebetten und Kapazitätsauslastung nach Kreisen und ausgewählten Betriebsarten	35
16. Beherbergungsstätten, angebotene Gästebetten und Kapazitätsauslastung nach ausgewählten Gemeinden (ohne Camping)	38
17. Beherbergungsstätten, angebotene Gästebetten und Kapazitätsauslastung in Städten des Vereins Städtetourismus in Thüringen e.V.	41
18. Beherbergungsstätten der Hotellerie mit 25 und mehr Gästezimmern und deren Auslastung nach Betriebsarten	42
19. Beherbergungsstätten der Hotellerie mit 25 und mehr Gästezimmern und deren Auslastung nach Kreisen	42

## **Grafiken**

1. Ankünfte und Übernachtungen in Beherbergungsstätten 2017 bis 2018 nach Monaten (ohne Camping)	6
2. Übernachtungen in Beherbergungsstätten und auf Campingplätzen im Juli 2018 nach Betriebsarten	6
3. Übernachtungen in Beherbergungsstätten und auf Campingplätzen im Juli 2018 nach Reisegebieten	7
4. Veränderung der Ankünfte und Übernachtungen gegenüber dem Vorjahres- monat im Juli 2018 nach Reisegebieten in Prozent (einschl. Camping)	7
5. Ankünfte und Übernachtungen in Beherbergungsstätten (ohne Camping) im Juli 2018 nach ausgewählten Herkunftsländern der Gäste	8
6. Ankünfte und Übernachtungen in Beherbergungsstätten (ohne Camping) im Juli 2018 nach Kreisen	9

## **Karte**

Reisegebiete in Thüringen	43
---------------------------	----

## Vorbemerkungen

### Rechtsgrundlage

Rechtsgrundlage für die Erhebung ist das Gesetz zur Neuordnung der Statistik über die Beherbergung im Reiseverkehr (Beherbergungsstatistikgesetz - BeherbStatG) vom 22. Mai 2002 (BGBl. I S. 1642), zuletzt geändert durch Artikel 11 des Gesetzes vom 28. Juli 2015 (BGBl. I S. 1400), in Verbindung mit dem Gesetz über die Statistik für Bundeszwecke (Bundesstatistikgesetz - BStatG) vom 22. Januar 1987 (BGBl. I S. 462, 565), in der Fassung der Bekanntmachung vom 20. Oktober 2016 (BGBl. I S. 2394), das zuletzt durch Artikel 10 Absatz 5 des Gesetzes vom 30. Oktober 2017 (BGBl. I S. 3618) geändert worden ist, sowie die Verordnung (EU) Nr. 692/2011 des Europäischen Parlaments und des Rates über die europäische Tourismusstatistik und zur Aufhebung der Richtlinie 95/57/EG des Rates (ABl. L 192 vom 22.7.2011, S. 17).

### Erhebungsmerkmale

Erhebungsmerkmale der monatlichen Bundesstatistik sind Ankünfte und Übernachtungen von Gästen im Reiseverkehr; bei Gästen mit Wohnsitz außerhalb der Bundesrepublik Deutschland wird auch das Herkunftsland erfragt. Außerdem werden die Anzahl der im Berichtsmonat angebotenen Gästebetten sowie die Anzahl der Stellplätze auf Campingplätzen erhoben. Bei Hotels, Hotels garnis, Gasthöfen und Pensionen wird jeweils zum 31. Juli eines Jahres die Anzahl der Gästezimmer erfasst, seit Januar 2012 werden bei Betrieben mit mindestens 25 Gästezimmern zusätzlich monatliche Angaben zur Gästezimmerauslastung erfasst.

### Berichtskreis

Auskunftspflichtig sind alle Inhaber bzw. Leiter von Beherbergungsstätten mit mindestens zehn Gästebetten bzw. von Campingplätzen mit mindestens zehn Stellplätzen (ohne Dauercamping), unabhängig davon, ob die Beherbergung Hauptzweck (z. B. Hotels, Pensionen) oder nur Nebenzweck des Betriebes (z. B. bei Heilstätten, Sanatorien) ist.

### Hinweise

Mit den Angaben zum Merkmal "Auslastung" in diesen Tabellen ist stets die europaweit einheitlich definierte "Nettoauslastung" gemeint. Sie bezieht sich auf die verfügbaren, das heißt die tatsächlich angebotenen Kapazitäten in den im jeweiligen Berichtszeitraum geöffneten Betrieben.

Die im Rahmen der "Monatserhebung im Tourismus" ermittelten Ergebnisse der Monate Januar bis November tragen **vorläufigen Charakter**, da sie monatlich auf Grund nachträglicher Korrekturen der Auskunftspflichtigen bzw. durch die Einarbeitung verspätet eingegangener Erhebungsbogen neu berechnet werden. Deshalb sind Abweichungen zu vorherigen Berichten möglich.

Alle Angaben für das Jahr 2018 beziehen sich auf den Gebietsstand 01.01.2018.

Zum 1. Januar 2013 trat in Thüringen eine Neuordnung der Reisegebietsstruktur in Kraft. Im Zuge dieser Neuordnung entstanden aus den von 2006 bis 2012 bestehenden sechs Reisegebieten zehn, darunter vier vollständig neue und zwei veränderte Reisegebiete. Die neuen Reisegebiete wurden anhand abgestimmter Kriterien zur Beurteilung der Markt- und Managementstärke ausgewählt und ermöglichen einen besseren Regionalbezug in der Beherbergungsstatistik. Zum 1. Januar 2018 wurden die Reisegebiete Kyffhäuser und Südharz zu einem neuen Reisegebiet Südharz Kyffhäuser zusammengelegt.

Für die Berechnung der Entwicklung gegenüber dem Vorjahr werden bei Änderungen zum Gebietsstand die Angaben des Vorjahres auf den aktuellen Gebietsstand bzw. auf die aktuelle Reisegebietsstruktur umgerechnet.

Sind in einer Betriebsart bzw. einem Kreis oder einer Gemeinde weniger als drei geöffnete Beherbergungseinrichtungen/ Campingplätze vorhanden oder meldet bei mehr als zwei geöffneten Betrieben nur einer Gäste- und Übernachtungszahlen (übrige Betriebe haben keine Gäste und Übernachtungen), so sind entsprechend den Bestimmungen der statistischen Geheimhaltung die Angaben zu diesen Betrieben nicht auszuweisen, jedoch in den Summen zu berücksichtigen. Die Veröffentlichung der Anzahl dieser Betriebe ist zulässig, wenn keine weiteren Daten bekannt gemacht werden. Ferner ist sicherzustellen, dass geheim zu haltende Angaben nicht durch Differenzbildung errechnet werden können.

## Definitionen und Begriffserläuterungen

### Erhebungs- und Darstellungsmerkmale

**Beherbergung im Reiseverkehr:** Unterbringung von Personen, die sich nicht länger als ein Jahr ohne Unterbrechung an einem anderen Ort als ihrem gewöhnlichen Wohnsitz aufhalten. Der vorübergehende Ortswechsel kann durch Urlaub und Freizeit aber auch durch die Wahrnehmung privater und geschäftlicher Kontakte, den Besuch von Tagungen und Fortbildungsveranstaltungen, Maßnahmen zur Wiederherstellung der Gesundheit oder sonstige Gründe veranlasst sein.

**Beherbergungsstätten:** Betriebe, die nach Einrichtung und Zweckbestimmung dazu dienen, mindestens zehn Gäste im Reiseverkehr gleichzeitig zu beherbergen, das heißt über mindestens zehn Schlafgelegenheiten verfügen. Zu den Beherbergungsbetrieben zählen auch Unterkünfte, die die Gästebeherbergung nur als Nebenzweck betreiben.

**Beherbergungsbetriebe:** Beherbergungsstätten und Campingplätze (bei Campingplätzen wird ein Stellplatz mit vier Schlafgelegenheiten gleichgesetzt).

**Gästezimmer:** Als Gästezimmer gilt eine Einheit, die aus einem Raum oder einer Gruppe von Räumen besteht, die eine unteilbare Mieteinheit in einem Beherbergungsbetrieb bilden. Bei den Gästezimmern kann es sich um Einzel-, Doppel- oder Mehrbettzimmer handeln, je nachdem, ob sie zur dauerhaften Beherbergung von einer, zwei oder mehr Personen eingerichtet sind. Die Zahl der Gästezimmer wird einmal im Jahr zum Stichtag 31. Juli erhoben. Gezählt werden die an diesem Stichtag tatsächlich zur Beherbergung von Gästen zur Verfügung stehenden Gästezimmer. Zimmer, die von Mitarbeitern des Betriebes genutzt werden, zählen nicht als Gästezimmer. Ein Appartement ist eine spezielle Art von Gästezimmer. Es besteht aus einem oder mehreren Räumen mit Küche, separatem Bad und/oder Toilette.

**Angebotene Betten/Schlafgelegenheiten:** Anzahl der Betten und Schlafgelegenheiten, die am letzten Öffnungstag des Berichtsmonates zur Beherbergung von Gästen zur Verfügung standen. Die Anzahl der Betten/Schlafgelegenheiten entspricht dabei der Anzahl der Personen, die bei Normalbelegung gleichzeitig hätten übernachten können. Nicht berücksichtigt werden behelfsmäßige Schlafgelegenheiten (z. B. Schlafcouchen, Zustellbetten, Kinderbetten), bei deren Benutzung lediglich ein Aufschlag zum Übernachtungspreis berechnet wird. Im Campingbereich wird gemäß einer Vorgabe der Europäischen Kommission ein Stellplatz mit vier Betten gleichgesetzt.

**Ankünfte:** Anzahl von Gästen in einer Beherbergungsstätte, die im Berichtszeitraum ankamen und zum vorübergehenden Aufenthalt ein Gästebett belegten.

**Übernachtungen:** Anzahl der Übernachtungen von Gästen, die im Berichtszeitraum ankamen oder aus dem vorherigen Berichtszeitraum noch anwesend waren.

**Durchschnittliche Aufenthaltsdauer:** Die durchschnittliche Aufenthaltsdauer wird ermittelt, indem die Zahl der Übernachtungen durch die der Ankünfte geteilt wird. Sie kann zum Beispiel in Orten mit Vorsorge- und Rehabilitationskliniken rechnerisch höher sein als die Zahl der Kalendertage des Berichtszeitraums.

**Durchschnittliche Auslastung der Betten:** Die durchschnittliche Auslastung ist der rechnerische Wert, der die Inanspruchnahme der Schlafgelegenheiten in einem Berichtszeitraum ausdrückt. Die prozentuale Angabe wird ermittelt, indem die Zahl der Übernachtungen durch die so genannten „Bettentage“ geteilt wird. Letztere sind das Produkt aus angebotenen Schlafgelegenheiten und der Zahl der Tage, an denen ein Betrieb im Berichtszeitraum tatsächlich geöffnet hatte. Das Produkt beschreibt damit die im Berichtszeitraum angebotene Bettenkapazität.

**Herkunftsländer:** Für die Erfassung ist grundsätzlich der ständige Wohnsitz oder gewöhnliche Aufenthaltsort der Gäste maßgebend, nicht dagegen deren Staatsangehörigkeit bzw. Nationalität.

## **Gliederungsmerkmale**

**Reisegebiete:** Gliederung nach nichtadministrativen Gebietseinheiten, die sich im Wesentlichen an naturräumliche Gegebenheiten anlehnen.

**Gemeindegruppen:** Zusammenfassung von Gemeinden/Teilen von Gemeinden nach Arten der aufgrund landesrechtlicher Vorschriften verliehenen staatlichen Anerkennung (z. B. als Mineral- und Moorbad, Luftkurort, Erholungsort). Gemeinden/Teile von Gemeinden ohne diese Anerkennung sind in der Gruppe "Sonstige Gemeinden" enthalten. Die Zuordnung erfolgt durch das Thüringer Ministerium für Wirtschaft, Wissenschaft und Digitale Gesellschaft und wird jährlich abgestimmt.

**Betriebsarten:** Gruppierungen der Beherbergungsstätten auf der Grundlage der Systematik der Wirtschaftszweige:

### **1. Hotels, Gasthöfe und Pensionen**

**Hotels:** Beherbergungsstätten, die jedermann zugänglich sind und in denen ein Restaurant - auch für Passanten - vorhanden ist sowie in der Regel weitere Einrichtungen oder Räume für unterschiedliche Zwecke (Konferenzen, Seminare, Sport, Freizeit, Erholung) zur Verfügung stehen.

**Hotels garnis:** Beherbergungsstätten, die jedermann zugänglich sind und in denen als Mahlzeit höchstens ein Frühstück angeboten wird.

**Gasthöfe:** Beherbergungsstätten, die jedermann zugänglich sind und in denen außer dem Gastraum in der Regel keine weiteren Aufenthaltsräume zur Verfügung stehen.

**Pensionen:** Beherbergungsstätten, die jedermann zugänglich sind und in denen Speisen und Getränke nur an Hausgäste abgegeben werden.

## 2. Ferienunterkünfte und ähnliche Beherbergungsstätten

**Jugendherbergen und Hütten:** Beherbergungsstätten mit in der Regel einfacher Ausstattung, vorzugsweise für Jugendliche oder Angehörige der sie tragenden Organisation (z.B. Wanderverein), in denen Speisen und Getränke in der Regel nur an Hausgäste abgegeben werden.

**Erholungs- und Ferienheime:** Beherbergungsstätten, die nur bestimmten Personenkreisen - z. B. Mitgliedern eines Vereins oder einer Organisation, Beschäftigten eines Unternehmens, Kindern, Müttern, Betreuten sozialer Einrichtungen - zugänglich sind und in denen Speisen und Getränke nur an Hausgäste abgegeben werden.

**Ferienzentren:** Beherbergungsstätten, die jedermann zugänglich sind und nach Einrichtung und Zweckbestimmung dazu dienen, wahlweise unterschiedliche Wohn- und Aufenthaltsmöglichkeiten sowie gleichzeitig Freizeiteinrichtungen in Verbindung mit Einkaufsmöglichkeiten und persönlichen Dienstleistungen zum vorübergehenden Aufenthalt anzubieten. Als Mindestausstattung gilt das Vorhandensein von Hotelunterkunft und anderen Wohngelegenheiten (auch mit Kochgelegenheit), einer Gaststätte, von Einkaufsmöglichkeiten zur Deckung des täglichen Bedarfs und des Freizeitbedarfs sowie von Einrichtungen für persönliche Dienstleistungen, z. B. Massageeinrichtungen, Solarium, Sauna, Friseur, und zur aktiven Freizeitgestaltung, z. B. Schwimmbad, Tennis-, Tischtennis-, Kleingolf-, Trimm-Dich-Anlagen.

**Ferienhäuser, -wohnungen:** Beherbergungsstätten, die jedermann zugänglich sind und in denen Speisen und Getränke nicht abgegeben werden, aber eine Kochgelegenheit vorhanden ist.

## 3. Camping

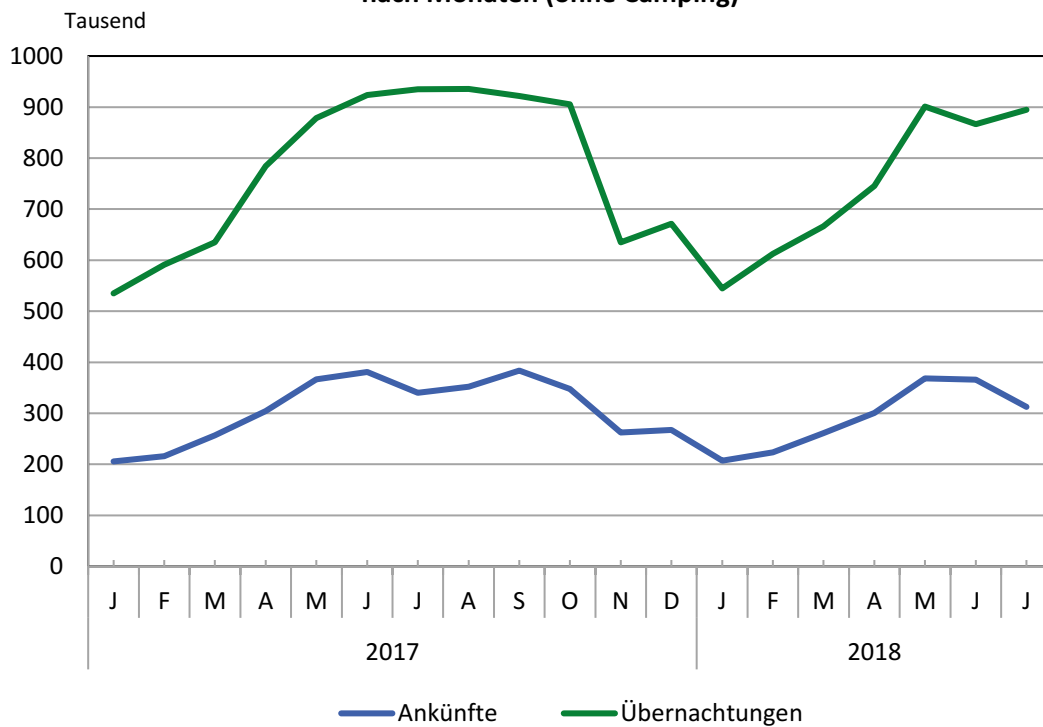
**Campingplätze:** Abgegrenzte Gelände, die jedermann zum vorübergehenden Aufstellen von mitgebrachten Wohnwagen, Wohnmobilen oder Zelten zugänglich sind. Im Rahmen der Monaterhebung im Tourismus werden nur Campingplätze berücksichtigt, die Urlaubscamping anbieten, nicht aber so genannte Dauercampingplätze. Die Unterscheidung zwischen Urlaubs- oder Dauercamping knüpft an die vertraglich vereinbarte Dauer der Campingplatzbenutzung an. Im Urlaubscamping wird der Stellplatz in der Regel für die Dauer von Tagen oder Wochen gemietet, im Dauercamping dagegen zumeist auf Monats- oder Jahresbasis.

## 4. Sonstige tourismusrelevante Unterkünfte

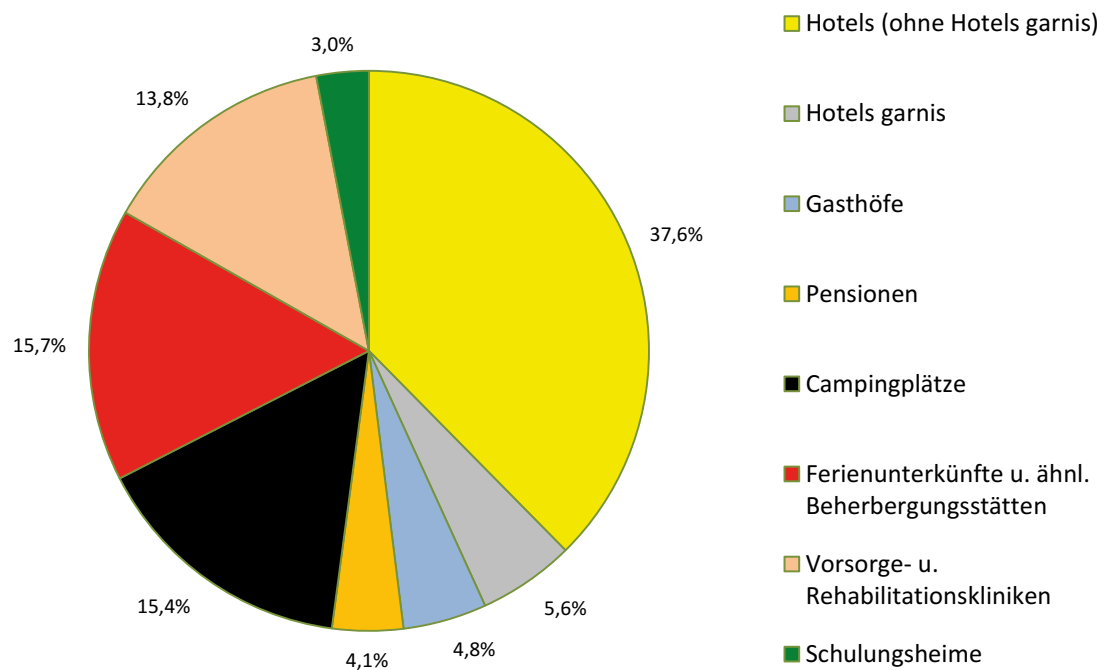
**Vorsorge- und Rehabilitationskliniken:** Beherbergungsstätten unter ärztlicher Leitung ausschließlich oder überwiegend für Kurgäste. Als Kurgäste gelten Personen, die sich am Ort aufgrund ärztlicher Verordnung vorübergehend aufhalten mit dem Ziel der Erhaltung oder Wiederherstellung ihrer Gesundheit oder ihrer Berufs- oder Arbeitsfähigkeit und die die allgemein angebotenen Kureinrichtungen außerhalb der Beherbergungsstätte in Anspruch nehmen. Hierzu zählen auch Kinderheilstätten, Sanatorien, Kur- und ähnliche Krankenhäuser (Fachabteilungen anderer Krankenhäuser). Im Unterschied zur Krankenhausstatistik werden Vorsorge- und Rehabilitationskliniken in der Beherbergungsstatistik nur dann erfasst, wenn die dort untergebrachten Personen überwiegend in der Lage sind, während des vorübergehenden Aufenthaltes den Anstaltsbereich zu verlassen und die gemeindlichen Fremdenverkehrseinrichtungen in Anspruch zu nehmen.

**Schulungsheime:** Beherbergungsstätten, die nach Einrichtung und Zweckbestimmung dazu dienen, Unterricht außerhalb des regulären Schul- und Hochschulsystems anzubieten und überwiegend der Erwachsenenbildung dienen.

## 1. Ankünfte und Übernachtungen in Beherbergungsstätten 2017 bis 2018 nach Monaten (ohne Camping)

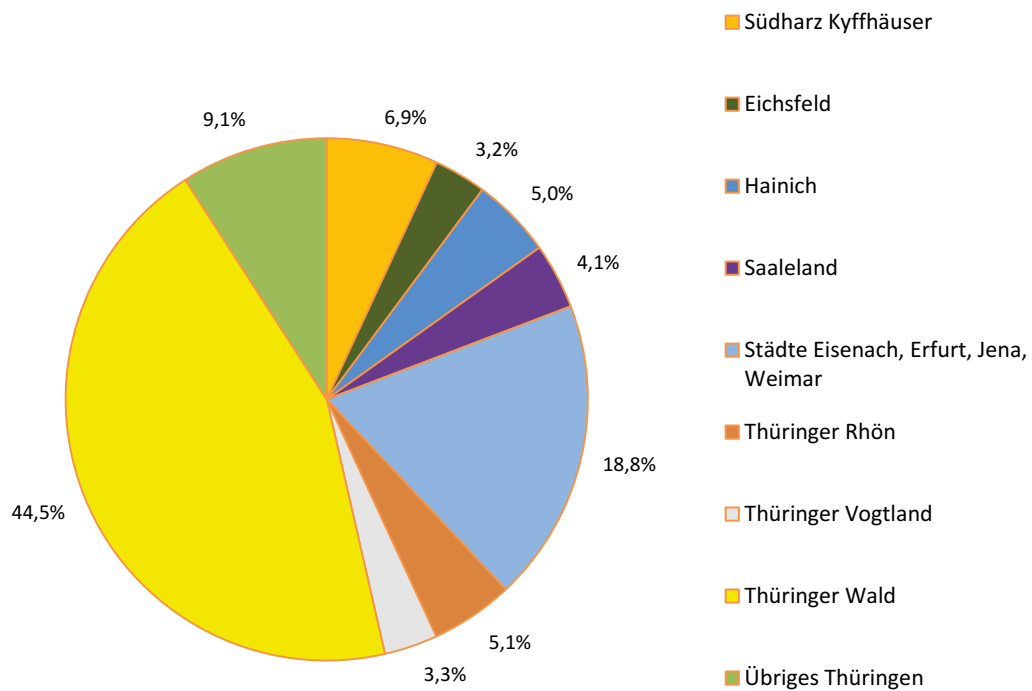


## 2. Übernachtungen in Beherbergungsstätten und auf Campingplätzen im Juli 2018 nach Betriebsarten

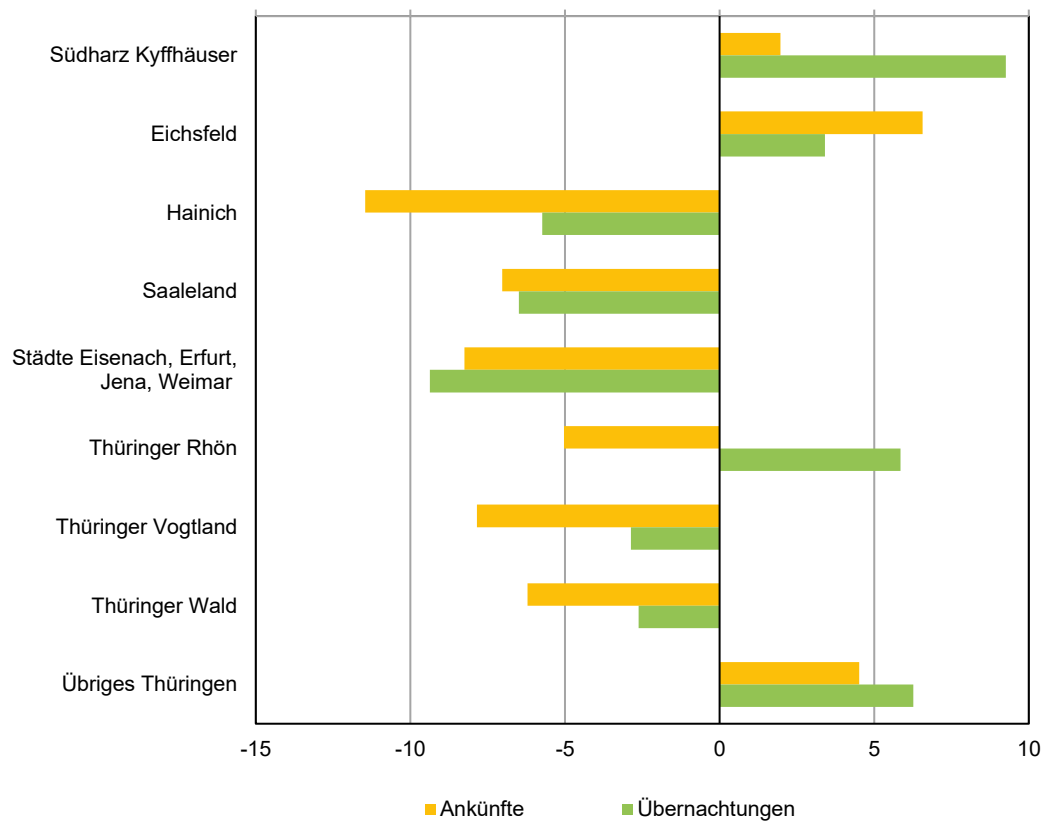




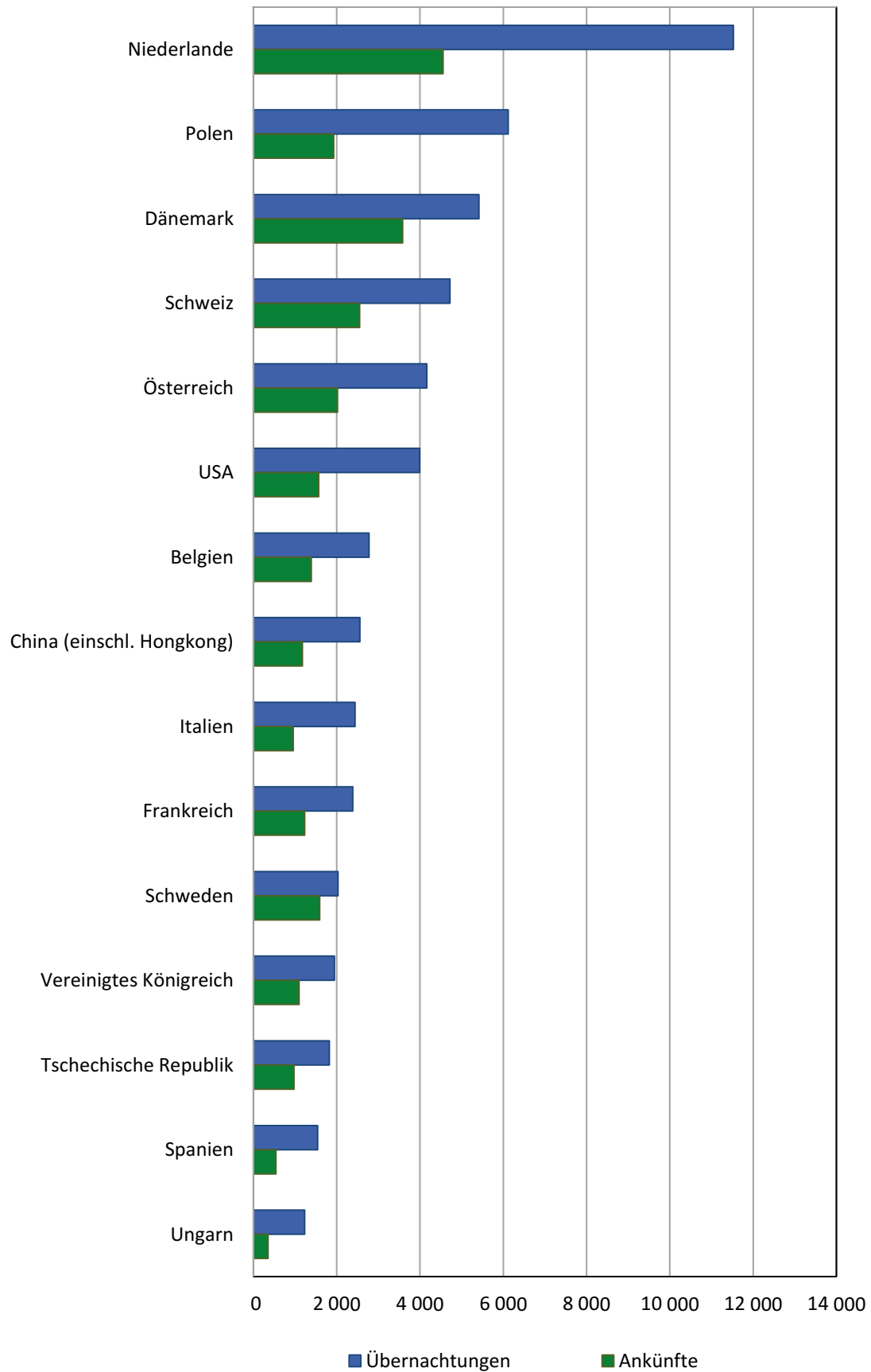
### 3. Übernachtungen in Beherbergungsstätten und auf Campingplätzen im Juli 2018 nach Reisegebieten



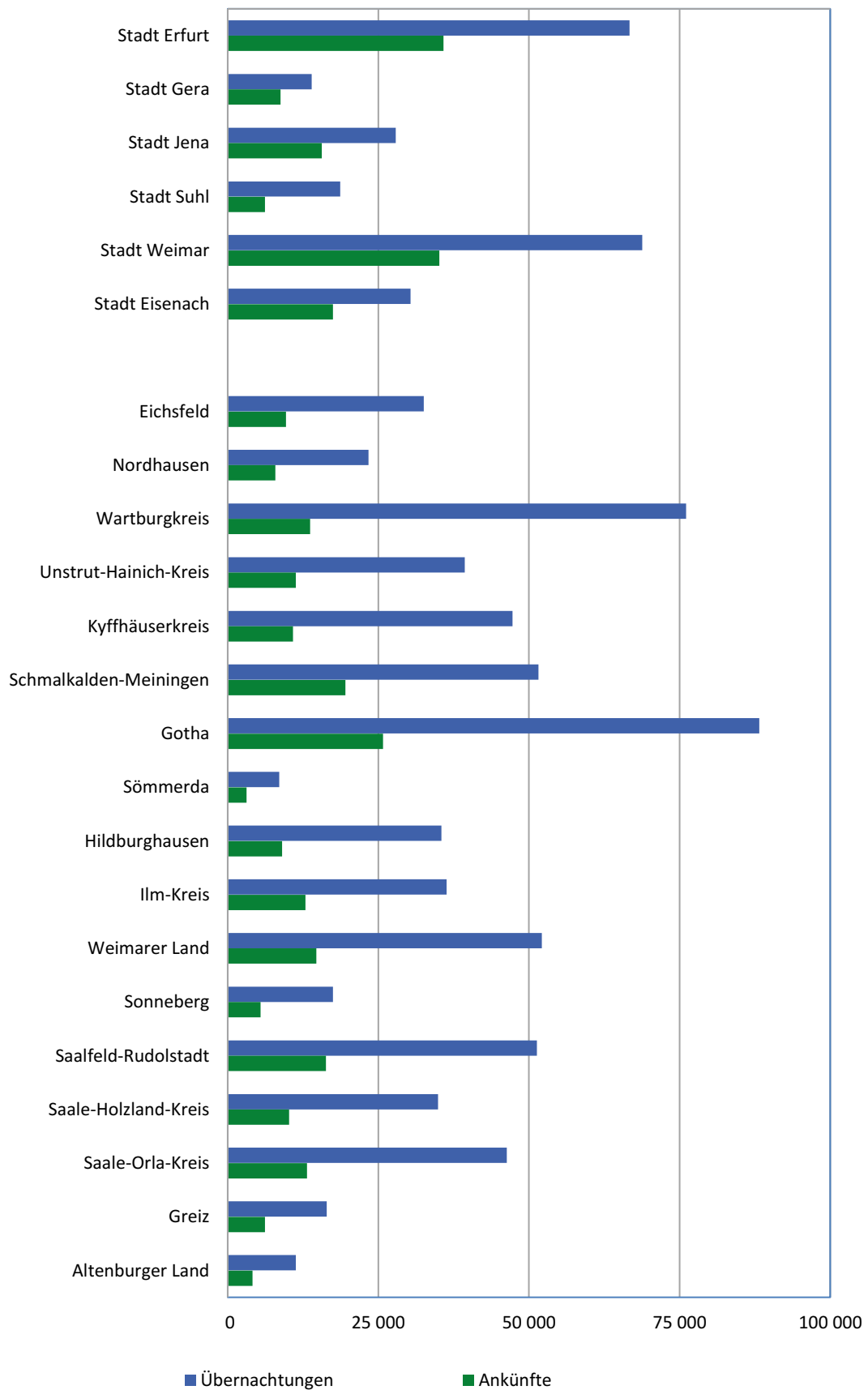
### 4. Veränderung der Ankünfte und Übernachtungen gegenüber dem Vorjahresmonat im Juli 2018 nach Reisegebieten in Prozent (einschl. Camping)



### 5. Ankünfte und Übernachtungen in Beherbergungsstätten (ohne Camping) im Juli 2018 nach ausgewählten Herkunftsländern der Gäste



## 6. Ankünfte und Übernachtungen in Beherbergungsstätten (ohne Camping) im Juli 2018 nach Kreisen



**1. Geöffnete Beherbergungsstätten, angebotene Gästebetten, Kapazitätsauslastung, Ankünfte, Übernachtungen und durchschnittliche Aufenthaltsdauer nach Monaten der Jahre 2015 bis 2018 (ohne Camping)\***

Jahr Monat	Geöffnete Betriebe <sup>1)</sup>	Angebotene Betten/Schlaf- gelegenheiten	Durchschnittliche Auslastung der angebotenen Betten/Schlaf- gelegenheiten	Ankünfte		Übernachtungen		Durchschnittliche Aufenthaltsdauer der Gäste
				insgesamt	darunter Ausländer	insgesamt	darunter Ausländer	
	Anzahl		%	Anzahl				Tage
<b>2015</b>								
Januar	1 184	62 172	28,0	194 568	10 825	534 308	26 961	2,7
Februar	1 193	62 340	35,3	214 634	10 140	614 815	23 096	2,9
März	1 209	62 930	33,1	245 633	14 864	640 306	34 653	2,6
April	1 252	64 980	37,6	281 055	18 473	730 643	39 612	2,6
Mai	1 261	66 219	45,4	375 138	22 718	930 785	48 381	2,5
Juni	1 267	66 551	44,0	356 932	25 029	876 549	57 121	2,5
Juli	1 265	66 562	44,4	330 570	30 610	911 923	74 684	2,8
August	1 271	66 741	45,6	329 857	29 600	940 558	76 144	2,9
September	1 268	66 055	45,2	352 555	23 466	893 688	54 572	2,5
Oktober	1 257	65 526	44,6	346 935	20 803	902 454	48 056	2,6
November	1 193	62 537	34,6	262 024	14 475	643 937	33 649	2,5
Dezember	1 200	62 727	33,8	253 053	13 025	644 460	32 908	2,5
<b>2016</b>								
Januar	1 177	61 993	27,5	191 589	10 076	520 104	23 471	2,7
Februar	1 176	61 753	33,8	217 101	11 705	604 038	24 906	2,8
März	1 202	62 571	35,0	254 199	14 391	671 113	31 576	2,6
April	1 231	63 905	36,5	282 486	17 696	697 618	38 992	2,5
Mai	1 249	65 632	45,2	368 140	22 874	919 040	49 417	2,5
Juni	1 252	65 899	43,3	349 651	25 093	854 977	54 696	2,4
Juli	1 250	65 748	44,4	320 740	32 598	901 158	71 839	2,8
August	1 250	65 865	45,6	344 526	29 960	928 076	69 284	2,7
September	1 252	65 561	45,4	367 841	24 391	891 728	53 319	2,4
Oktober	1 244	64 722	46,0	346 943	25 094	919 394	60 337	2,6
November	1 187	62 484	34,4	264 613	14 830	634 434	33 147	2,4
Dezember	1 198	62 468	33,6	258 252	13 215	639 127	29 477	2,5
<b>2017</b>								
Januar	1 180	61 821	28,4	205 661	12 622	534 911	28 439	2,6
Februar	1 173	62 002	34,2	216 166	12 301	590 760	25 827	2,7
März	1 182	62 420	33,2	256 745	14 959	635 078	33 495	2,5
April	1 219	64 244	41,0	304 070	19 849	784 572	41 821	2,6
Mai	1 233	65 570	43,3	366 710	26 247	878 659	54 658	2,4
Juni	1 234	65 904	46,8	380 685	28 297	923 568	62 230	2,4
Juli	1 235	65 746	46,3	340 100	35 887	934 976	77 640	2,7
August	1 237	65 879	46,0	351 906	34 402	935 493	77 774	2,7
September	1 230	65 282	47,1	383 610	28 918	921 638	61 620	2,4
Oktober	1 224	64 477	45,5	347 379	22 645	905 104	49 704	2,6
November	1 165	62 436	34,3	262 595	16 512	635 176	35 841	2,4
Dezember	1 186	62 903	35,3	267 492	13 566	671 655	32 418	2,5
<b>2018</b>								
Januar	1 146	61 723	28,9	207 380	14 022	544 555	32 596	2,6
Februar	1 145	61 418	35,8	223 229	12 487	612 130	27 527	2,7
März	1 163	62 113	34,9	260 872	14 850	666 499	31 762	2,6
April	1 205	64 015	38,9	300 585	19 547	745 477	41 275	2,5
Mai	1 216	65 103	44,7	368 249	22 671	901 194	46 289	2,4
Juni	1 216	65 203	44,3	365 828	27 067	866 325	57 461	2,4
Juli	1 208	65 029	44,8	312 815	31 478	894 981	69 522	2,9
August								
September								
Oktober								
November								
Dezember								

\*) Korrigierte Werte

1) ganz oder teilweise geöffnet  
Betriebe mit 10 und mehr Betten

**2. Ankünfte, Übernachtungen und Aufenthaltsdauer der Gäste in Beherbergungsbetrieben  
(einschl. Camping) nach Betriebsarten und dem ständigen Wohnsitz der Gäste**

Betriebsart ----- Ständiger Wohnsitz der Gäste	Juli 2018					Januar bis Juli 2018				
	Ankünfte		Übernachtungen		durch- schnittliche Aufenthalts- dauer	Ankünfte		Übernachtungen		durch- schnittliche Aufenthalts- dauer
	insgesamt	Veränderung gegenüber dem Vorjahres- monat	insgesamt	Veränderung gegenüber dem Vorjahres- monat		insgesamt	Veränderung gegenüber dem Vorjahres- zeitraum	insgesamt	Veränderung gegenüber dem Vorjahres- zeitraum	
	Anzahl	%	Anzahl	%		Anzahl	%	Anzahl	%	
<b>Hotels, Gasthöfe, Pensionen</b>	<b>257 555</b>	<b>-8,7</b>	<b>551 069</b>	<b>-7,3</b>	<b>2,1</b>	<b>1 678 811</b>	<b>-1,6</b>	<b>3 357 991</b>	<b>-1,6</b>	<b>2,0</b>
Deutschland	228 072	-8,1	492 507	-6,4	2,2	1 545 450	-1,3	3 091 555	-1,1	2,0
Ausland	29 483	-13,3	58 562	-13,9	2,0	133 361	-5,7	266 436	-7,1	2,0
<b>Hotels (ohne Hotels garnis)</b>	<b>182 350</b>	<b>-10,1</b>	<b>397 717</b>	<b>-7,9</b>	<b>2,2</b>	<b>1 217 920</b>	<b>-2,4</b>	<b>2 447 387</b>	<b>-1,7</b>	<b>2,0</b>
Deutschland	160 024	-9,3	354 949	-6,4	2,2	1 114 367	-1,9	2 256 030	-0,8	2,0
Ausland	22 326	-15,4	42 768	-18,6	1,9	103 553	-7,3	191 357	-11,4	1,8
<b>Hotels garnis</b>	<b>33 062</b>	<b>-5,9</b>	<b>58 961</b>	<b>-8,9</b>	<b>1,8</b>	<b>215 317</b>	<b>2,2</b>	<b>384 939</b>	<b>0,7</b>	<b>1,8</b>
Deutschland	28 347	-5,8	50 702	-10,2	1,8	195 240	2,1	347 116	0,5	1,8
Ausland	4 715	-5,9	8 259	0,6	1,8	20 077	2,8	37 823	2,0	1,9
<b>Gasthöfe</b>	<b>25 552</b>	<b>-5,7</b>	<b>51 119</b>	<b>-7,5</b>	<b>2,0</b>	<b>149 008</b>	<b>-1,6</b>	<b>292 575</b>	<b>-4,3</b>	<b>2,0</b>
Deutschland	24 193	-5,6	48 324	-6,8	2,0	143 744	-1,6	278 736	-4,4	1,9
Ausland	1 359	-6,5	2 795	-18,9	2,1	5 264	-3,3	13 839	-2,5	2,6
<b>Pensionen</b>	<b>16 591</b>	<b>-3,3</b>	<b>43 272</b>	<b>1,1</b>	<b>2,6</b>	<b>96 566</b>	<b>-0,4</b>	<b>233 090</b>	<b>-0,1</b>	<b>2,4</b>
Deutschland	15 508	-3,0	38 532	-1,3	2,5	92 099	-0,2	209 673	-1,9	2,3
Ausland	1 083	-7,1	4 740	25,6	4,4	4 467	-5,3	23 417	19,6	5,2
<b>Ferienunterkünfte und ähnliche Beherbergungsstätten</b>	<b>41 439</b>	<b>-6,1</b>	<b>166 501</b>	<b>1,4</b>	<b>4,0</b>	<b>250 332</b>	<b>-1,1</b>	<b>709 373</b>	<b>-0,4</b>	<b>2,8</b>
Deutschland	39 855	-6,4	159 952	1,7	4,0	243 787	-1,0	681 432	-0,5	2,8
Ausland	1 584	1,9	6 549	-4,0	4,1	6 545	-6,7	27 941	0,8	4,3
<b>Erholungs- und Ferienheime</b>	<b>2 470</b>	<b>4,8</b>	<b>9 708</b>	<b>2,8</b>	<b>3,9</b>	<b>19 538</b>	<b>5,1</b>	<b>55 465</b>	<b>5,6</b>	<b>2,8</b>
Deutschland	2 440	3,8	9 663	2,6	4,0	19 443	5,1	55 109	5,5	2,8
Ausland	30	x	45	104,5	1,5	95	10,5	356	15,6	3,7
<b>Ferienhäuser und Ferien- wohnungen</b>	<b>15 100</b>	<b>-4,1</b>	<b>67 608</b>	<b>5,1</b>	<b>4,5</b>	<b>72 851</b>	<b>2,8</b>	<b>241 835</b>	<b>-0,5</b>	<b>3,3</b>
Deutschland	14 595	-3,7	64 266	5,3	4,4	70 563	2,3	227 674	-1,5	3,2
Ausland	505	-14,7	3 342	1,2	6,6	2 288	21,6	14 161	19,3	6,2
<b>Jugendherbergen und Hütten</b>	<b>23 869</b>	<b>-8,3</b>	<b>89 185</b>	<b>-1,3</b>	<b>3,7</b>	<b>157 943</b>	<b>-3,6</b>	<b>412 073</b>	<b>-1,2</b>	<b>2,6</b>
Deutschland	22 820	-9,0	86 023	-1,0	3,8	153 781	-3,1	398 649	-0,7	2,6
Ausland	1 049	9,8	3 162	-9,6	3,0	4 162	-17,5	13 424	-13,6	3,2
<b>Campingplätze</b>	<b>50 961</b>	<b>12,8</b>	<b>162 361</b>	<b>10,7</b>	<b>3,2</b>	<b>115 889</b>	<b>15,0</b>	<b>330 274</b>	<b>12,6</b>	<b>2,8</b>
Deutschland	45 759	14,3	149 026	11,1	3,3	105 887	16,2	302 671	12,7	2,9
Ausland	5 202	0,9	13 335	6,3	2,6	10 002	4,1	27 603	11,2	2,8
<b>Sonstige tourismusrelevante</b>										
<b>Unterkünfte</b>	<b>13 821</b>	<b>0,8</b>	<b>177 411</b>	<b>0,6</b>	<b>12,8</b>	<b>109 815</b>	<b>-0,4</b>	<b>1 163 797</b>	<b>0,5</b>	<b>10,6</b>
Deutschland	13 410	0,1	173 000	-0,3	12,9	107 599	-0,9	1 151 742	0,3	10,7
Ausland	411	26,9	4 411	55,6	10,7	2 216	27,2	12 055	25,4	5,4
<b>Vorsorge- u. Rehabilitations-   kliniken</b>	<b>6 227</b>	<b>1,0</b>	<b>145 468</b>	<b>-0,6</b>	<b>23,4</b>	<b>45 009</b>	<b>-0,4</b>	<b>990 095</b>	<b>0,5</b>	<b>22,0</b>
Deutschland	6 227	1,1	145 460	-0,6	23,4	45 001	-0,4	989 924	0,5	22,0
Ausland	-	x	8	-86,2	-	8	-52,9	171	-45,4	21,4
<b>Schulungsheime</b>	<b>7 594</b>	<b>0,6</b>	<b>31 943</b>	<b>6,1</b>	<b>4,2</b>	<b>64 806</b>	<b>-0,5</b>	<b>173 702</b>	<b>0,6</b>	<b>2,7</b>
Deutschland	7 183	-0,6	27 540	0,8	3,8	62 598	-1,2	161 818	-0,9	2,6
Ausland	411	28,4	4 403	58,6	10,7	2 208	28,0	11 884	27,8	5,4
<b>Beherbergungsbetriebe insgesamt (einschl. Camping)</b>	<b>363 776</b>	<b>-5,6</b>	<b>1 057 342</b>	<b>-2,3</b>	<b>2,9</b>	<b>2 154 847</b>	<b>-0,7</b>	<b>5 561 435</b>	<b>-0,3</b>	<b>2,6</b>
Deutschland	327 096	-5,0	974 485	-1,7	3,0	2 002 723	-0,4	5 227 400	0,0	2,6
Ausland	36 680	-10,6	82 857	-8,1	2,3	152 124	-4,8	334 035	-4,3	2,2
nachrichtlich:										
<b>Beherbergungsstätten insgesamt   (ohne Camping)</b>	<b>312 815</b>	<b>-8,0</b>	<b>894 981</b>	<b>-4,3</b>	<b>2,9</b>	<b>2 038 958</b>	<b>-1,5</b>	<b>5 231 161</b>	<b>-1,0</b>	<b>2,6</b>
Deutschland	281 337	-7,5	825 459	-3,7	2,9	1 896 836	-1,2	4 924 729	-0,7	2,6
Ausland	31 478	-12,3	69 522	-10,5	2,2	142 122	-5,4	306 432	-5,5	2,2

**3. Ankünfte, Übernachtungen und Aufenthaltsdauer der Gäste in Beherbergungsstätten  
nach Herkunftsländern (ohne Camping)**

Herkunftsland (ständiger Wohnsitz)	Juli 2018					Januar bis Juli 2018				
	Ankünfte		Übernachtungen		durch- schnittliche Aufenthalts- dauer	Ankünfte		Übernachtungen		durch- schnittliche Aufenthalts- dauer
	insgesamt	Veränderung gegenüber dem Vorjahres- monat	insgesamt	Veränderung gegenüber dem Vorjahres- monat		insgesamt	Veränderung gegenüber dem Vorjahres- zeitraum	insgesamt	Veränderung gegenüber dem Vorjahres- zeitraum	
	Anzahl	%	Anzahl	%		Anzahl	%	Anzahl	%	
<b>Insgesamt</b>	<b>312 815</b>	<b>-8,0</b>	<b>894 981</b>	<b>-4,3</b>	<b>2,9</b>	<b>2 038 958</b>	<b>-1,5</b>	<b>5 231 161</b>	<b>-1,0</b>	<b>2,6</b>
<b>Deutschland</b>	<b>281 337</b>	<b>-7,5</b>	<b>825 459</b>	<b>-3,7</b>	<b>2,9</b>	<b>1 896 836</b>	<b>-1,2</b>	<b>4 924 729</b>	<b>-0,7</b>	<b>2,6</b>
<b>Ausland</b>	<b>31 478</b>	<b>-12,3</b>	<b>69 522</b>	<b>-10,5</b>	<b>2,2</b>	<b>142 122</b>	<b>-5,4</b>	<b>306 432</b>	<b>-5,5</b>	<b>2,2</b>
<b>Europa</b>	<b>26 110</b>	<b>-9,3</b>	<b>57 848</b>	<b>-9,0</b>	<b>2,2</b>	<b>113 654</b>	<b>-3,0</b>	<b>250 003</b>	<b>-3,9</b>	<b>2,2</b>
Belgien	1 389	-6,0	2 777	-16,7	2,0	5 238	-10,9	10 932	-14,7	2,1
Bulgarien	96	-21,3	733	97,0	7,6	650	-6,3	2 012	-14,0	3,1
Dänemark	3 583	-10,2	5 415	-19,2	1,5	7 723	-9,1	12 337	-15,2	1,6
Estland	84	33,3	216	116,0	2,6	282	8,5	734	63,5	2,6
Finnland	198	-34,7	476	-16,8	2,4	904	-37,2	1 782	-31,1	2,0
Frankreich	1 229	-27,3	2 383	-22,5	1,9	6 517	-8,3	12 630	-0,2	1,9
Griechenland	53	15,2	147	36,1	2,8	308	-21,2	1 055	38,3	3,4
Irland	71	42,0	108	11,3	1,5	573	46,9	1 087	32,7	1,9
Island	12	-14,3	22	37,5	1,8	40	-47,4	114	-18,0	2,9
Italien	956	2,1	2 441	1,3	2,6	4 803	-17,2	10 531	-20,2	2,2
Kroatien	103	-42,5	439	12,6	4,3	664	-35,8	2 384	-15,1	3,6
Lettland	62	12,7	130	132,1	2,1	351	-21,8	913	-6,9	2,6
Litauen	179	14,0	224	-27,3	1,3	591	-8,1	1 356	8,0	2,3
Luxemburg	156	-35,3	254	-24,0	1,6	905	-25,8	1 485	-30,1	1,6
Malta	7	-56,3	10	-68,8	1,4	55	-19,1	143	-1,4	2,6
Niederlande	4 555	-12,9	11 524	-18,3	2,5	16 562	-11,3	37 515	-17,3	2,3
Norwegen	522	-21,5	956	-27,0	1,8	1 659	-9,3	3 065	-15,8	1,8
Österreich	2 019	-10,3	4 163	-6,2	2,1	10 133	-7,6	19 733	-12,0	1,9
Polen	1 929	23,8	6 116	40,4	3,2	11 974	31,9	36 211	36,2	3,0
Portugal	102	-12,8	202	-49,1	2,0	1 139	117,0	1 550	31,2	1,4
Rumänien	244	-8,6	1 155	-10,9	4,7	1 345	-1,6	6 902	41,4	5,1
Russland	455	-17,0	1 122	-30,4	2,5	3 565	-5,2	7 581	-6,7	2,1
Schweden	1 591	-14,6	2 031	-16,9	1,3	4 248	-18,4	6 037	-22,5	1,4
Schweiz	2 547	-18,2	4 716	-20,5	1,9	11 224	-8,7	21 382	-9,2	1,9
Slowakische Republik	180	-3,2	672	-17,3	3,7	1 185	18,7	4 851	6,3	4,1
Slowenien	92	-8,9	283	-32,5	3,1	467	-22,9	1 712	-31,6	3,7
Spanien	542	-5,1	1 539	-1,0	2,8	2 713	3,1	7 512	12,8	2,8
Tschechische Republik	974	27,2	1 821	15,4	1,9	5 732	37,0	10 520	6,0	1,8
Türkei	88	33,3	320	105,1	3,6	804	31,8	2 125	62,1	2,6
Ukraine	191	10,4	859	-9,5	4,5	1 204	10,7	3 315	23,1	2,8
Ungarn	350	37,3	1 227	99,5	3,5	1 423	-11,9	4 326	-10,7	3,0
Vereinigtes Königreich	1 093	-7,5	1 946	-14,3	1,8	6 530	18,1	10 806	1,8	1,7
Zypern	14	133,3	34	-8,1	2,4	22	-69,0	52	-65,8	2,4
sonstige europäische Länder	444	-15,9	1 387	1,7	3,1	2 121	-2,8	5 313	-7,7	2,5
<b>Afrika</b>	<b>127</b>	<b>35,1</b>	<b>361</b>	<b>81,4</b>	<b>2,8</b>	<b>807</b>	<b>0,1</b>	<b>1 614</b>	<b>6,7</b>	<b>2,0</b>
Republik Südafrika	30	-25,0	83	23,9	2,8	197	-41,7	389	-27,3	2,0
sonstige afrikanische Länder	97	79,6	278	110,6	2,9	610	30,3	1 225	25,4	2,0
<b>Asien</b>	<b>2 671</b>	<b>-10,5</b>	<b>5 169</b>	<b>-11,6</b>	<b>1,9</b>	<b>13 975</b>	<b>2,7</b>	<b>26 807</b>	<b>1,5</b>	<b>1,9</b>
Arabische Golfstaaten	40	-18,4	99	16,5	2,5	499	56,9	1 331	57,9	2,7
China (einschl. Hongkong)	1 175	12,4	2 558	26,8	2,2	4 733	-4,2	10 063	16,5	2,1
Indien	44	-58,9	99	-53,7	2,3	767	15,2	1 716	1,3	2,2
Israel	253	181,1	382	58,5	1,5	1 200	72,2	1 834	51,3	1,5
Japan	335	-43,7	706	-34,2	2,1	2 252	-2,9	4 181	7,2	1,9
Südkorea	450	-33,1	594	-42,0	1,3	2 023	-18,4	3 004	-25,7	1,5
Taiwan	156	48,6	239	-0,8	1,5	618	15,3	852	4,7	1,4
sonstige asiatische Länder	218	-32,3	492	-48,3	2,3	1 883	13,6	3 826	-27,2	2,0
<b>Amerika</b>	<b>2 063</b>	<b>-36,0</b>	<b>5 262</b>	<b>-20,6</b>	<b>2,6</b>	<b>11 152</b>	<b>-24,5</b>	<b>23 419</b>	<b>-19,8</b>	<b>2,1</b>
Kanada	169	5,0	397	36,0	2,3	748	-14,6	1 607	-15,1	2,1
USA	1 568	-39,6	3 993	-24,8	2,5	8 485	-27,0	17 646	-21,4	2,1
Mittelamerika und Karibik	79	-34,7	162	-51,1	2,1	386	-3,0	819	-7,2	2,1
Brasilien	139	-38,8	468	-0,2	3,4	990	-26,9	2 092	-25,7	2,1
sonstige nordamerik. Länder	7	16,7	11	83,3	1,6	34	240,0	78	x	2,3
sonstige südamerik. Länder	101	-8,2	231	2,2	2,3	509	1,4	1 177	2,3	2,3
<b>Australien, Ozeanien</b>	<b>293</b>	<b>1,4</b>	<b>521</b>	<b>-0,8</b>	<b>1,8</b>	<b>1 135</b>	<b>-9,2</b>	<b>2 147</b>	<b>-13,5</b>	<b>1,9</b>
Australien	222	10,4	433	17,0	2,0	841	-13,3	1 644	-14,3	2,0
Neuseeland, Ozeanien	71	-19,3	88	-43,2	1,2	294	5,0	503	-10,8	1,7
<b>Ohne Angabe</b>	<b>214</b>	<b>-58,0</b>	<b>361</b>	<b>-59,3</b>	<b>1,7</b>	<b>1 399</b>	<b>-45,9</b>	<b>2 442</b>	<b>-42,9</b>	<b>1,7</b>

**4. Ankünfte, Übernachtungen und Aufenthaltsdauer der Gäste  
auf Campingplätzen nach Herkunftsländern**

Herkunftsland (ständiger Wohnsitz)	Juli 2018					Januar bis Juli 2018				
	Ankünfte		Übernachtungen		durch- schnittliche Aufenthalts- dauer	Ankünfte		Übernachtungen		durch- schnittliche Aufenthalts- dauer
	insgesamt	Veränderung gegenüber dem Vorjahres- monat	insgesamt	Veränderung gegenüber dem Vorjahres- monat		insgesamt	Veränderung gegenüber dem Vorjahres- zeitraum	insgesamt	Veränderung gegenüber dem Vorjahres- zeitraum	
	Anzahl	%	Anzahl	%		Anzahl	%	Anzahl	%	
<b>Insgesamt</b>	<b>50 961</b>	<b>12,8</b>	<b>162 361</b>	<b>10,7</b>	<b>3,2</b>	<b>115 889</b>	<b>15,0</b>	<b>330 274</b>	<b>12,6</b>	<b>2,8</b>
<b>Deutschland</b>	<b>45 759</b>	<b>14,3</b>	<b>149 026</b>	<b>11,1</b>	<b>3,3</b>	<b>105 887</b>	<b>16,2</b>	<b>302 671</b>	<b>12,7</b>	<b>2,9</b>
<b>Ausland</b>	<b>5 202</b>	<b>0,9</b>	<b>13 335</b>	<b>6,3</b>	<b>2,6</b>	<b>10 002</b>	<b>4,1</b>	<b>27 603</b>	<b>11,2</b>	<b>2,8</b>
<b>Europa</b>	<b>5 087</b>	<b>1,6</b>	<b>12 989</b>	<b>7,0</b>	<b>2,6</b>	<b>9 786</b>	<b>4,0</b>	<b>27 062</b>	<b>11,2</b>	<b>2,8</b>
Belgien	251	45,1	668	97,6	2,7	407	34,8	1 010	55,9	2,5
Bulgarien	-	x	-	x	-	1	-75,0	12	33,3	12,0
Dänemark	531	2,5	893	-0,8	1,7	704	-6,0	1 229	-8,2	1,7
Estland	125	x	485	x	3,9	127	x	487	x	3,8
Finnland	45	-13,5	63	-33,0	1,4	143	17,2	187	3,3	1,3
Frankreich	215	-4,0	451	-1,1	2,1	335	-11,8	663	-8,6	2,0
Griechenland	5	x	17	x	3,4	9	x	37	x	4,1
Irland	43	104,8	142	158,2	3,3	61	79,4	188	80,8	3,1
Island	5	-	8	60,0	1,6	5	-37,5	8	-42,9	1,6
Italien	69	-6,8	122	8,0	1,8	110	-3,5	180	7,8	1,6
Kroatien	3	x	9	x	3,0	3	50,0	9	x	3,0
Lettland	9	-62,5	21	-67,2	2,3	9	-65,4	21	-68,2	2,3
Litauen	18	12,5	36	125,0	2,0	22	29,4	48	182,4	2,2
Luxemburg	4	33,3	6	100,0	1,5	24	71,4	61	221,1	2,5
Malta	1	x	2	x	2,0	1	x	2	x	2,0
Niederlande	2 084	-6,4	6 693	3,7	3,2	4 872	3,4	17 277	15,6	3,5
Norwegen	132	26,9	172	30,3	1,3	185	0,5	252	-4,2	1,4
Österreich	212	15,8	485	31,1	2,3	459	9,0	980	16,4	2,1
Polen	90	28,6	184	49,6	2,0	125	27,6	240	42,9	1,9
Portugal	-	x	-	x	-	-	x	-	x	-
Rumänien	7	75,0	22	266,7	3,1	13	62,5	28	47,4	2,2
Russland	10	-47,4	10	-80,8	1,0	16	-27,3	28	-49,1	1,8
Schweden	313	0,6	492	-8,6	1,6	539	8,7	827	8,4	1,5
Schweiz	527	1,2	1 064	-4,8	2,0	946	2,4	1 894	-2,9	2,0
Slowakische Republik	7	-	28	27,3	4,0	12	50,0	33	43,5	2,8
Slowenien	6	-25,0	20	-23,1	3,3	6	-70,0	20	-62,3	3,3
Spanien	17	-37,0	25	-46,8	1,5	45	2,3	61	-43,0	1,4
Tschechische Republik	86	53,6	228	23,2	2,7	105	40,0	261	18,1	2,5
Türkei	-	x	-	x	-	2	-50,0	2	-66,7	1,0
Ukraine	11	83,3	30	66,7	2,7	28	154,5	51	112,5	1,8
Ungarn	16	-20,0	53	-10,2	3,3	26	-10,3	67	-9,5	2,6
Vereinigtes Königreich	245	-16,1	560	-33,6	2,3	442	-15,2	893	-36,1	2,0
Zypern	-	-	-	-	-	-	-	-	-	-
sonstige europäische Länder	-	x	-	x	-	4	-80,0	6	-84,2	1,5
<b>Afrika</b>	<b>-</b>	<b>-</b>	<b>-</b>	<b>-</b>	<b>-</b>	<b>3</b>	<b>-57,1</b>	<b>12</b>	<b>-40,0</b>	<b>4,0</b>
Republik Südafrika	-	-	-	-	-	-	-	-	-	-
sonstige afrikanische Länder	-	-	-	-	-	3	-57,1	12	-40,0	4,0
<b>Asien</b>	<b>14</b>	<b>-26,3</b>	<b>20</b>	<b>-13,0</b>	<b>1,4</b>	<b>28</b>	<b>27,3</b>	<b>40</b>	<b>48,1</b>	<b>1,4</b>
Arabische Golfstaaten	-	x	-	x	-	2	-50,0	2	-50,0	1,0
China (einschl. Hongkong)	12	x	18	x	1,5	12	x	18	x	1,5
Indien	-	-	-	-	-	-	-	-	-	-
Israel	2	x	2	x	1,0	9	x	11	x	1,2
Japan	-	-	-	-	-	1	x	1	x	1,0
Südkorea	-	x	-	x	-	2	-86,7	6	-68,4	3,0
Taiwan	-	-	-	-	-	2	x	2	x	1,0
sonstige asiatische Länder	-	-	-	-	-	-	-	-	-	-
<b>Amerika</b>	<b>55</b>	<b>-43,9</b>	<b>195</b>	<b>-33,2</b>	<b>3,5</b>	<b>105</b>	<b>-8,7</b>	<b>297</b>	<b>-7,8</b>	<b>2,8</b>
Kanada	16	23,1	48	84,6	3,0	21	23,5	65	103,1	3,1
USA	27	-53,4	97	-41,6	3,6	62	-8,8	164	-11,4	2,6
Mittelamerika und Karibik	-	x	-	x	-	-	x	-	x	-
Brasilien	-	x	-	x	-	4	-20,0	4	-86,2	1,0
sonstige nordamerik. Länder	-	-	-	-	-	-	-	-	-	-
sonstige südamerik. Länder	12	-42,9	50	-28,6	4,2	18	-21,7	64	-13,5	3,6
<b>Australien, Ozeanien</b>	<b>21</b>	<b>-40,0</b>	<b>47</b>	<b>-49,5</b>	<b>2,2</b>	<b>42</b>	<b>-26,3</b>	<b>79</b>	<b>-35,8</b>	<b>1,9</b>
Australien	21	31,3	47	23,7	2,2	39	25,8	76	33,3	1,9
Neuseeland, Ozeanien	-	x	-	x	-	3	-88,5	3	-95,5	1,0
<b>Ohne Angabe</b>	<b>25</b>	<b>x</b>	<b>84</b>	<b>x</b>	<b>3,4</b>	<b>38</b>	<b>x</b>	<b>113</b>	<b>x</b>	<b>3,0</b>

**5. Ankünfte, Übernachtungen und Aufenthaltsdauer der Gäste in Beherbergungsbetrieben (einschl. Camping)  
nach Reisegebieten und dem ständigen Wohnsitz der Gäste**

Reisegebiet ----- Ständiger Wohnsitz der Gäste	Juli 2018					Januar bis Juli 2018				
	Ankünfte		Übernachtungen		durch- schnittliche Aufenthalts- dauer	Ankünfte		Übernachtungen		durch- schnittliche Aufenthalts- dauer
	insgesamt	Veränderung gegenüber dem Vorjahres- monat	insgesamt	Veränderung gegenüber dem Vorjahres- monat		insgesamt	Veränderung gegenüber dem Vorjahres- zeitraum	insgesamt	Veränderung gegenüber dem Vorjahres- zeitraum	
	Anzahl	%	Anzahl	%		Anzahl	%	Anzahl	%	
<b>Südharz Kyffhäuser</b>	<b>19 686</b>	<b>2,0</b>	<b>73 205</b>	<b>9,3</b>	<b>3,7</b>	<b>111 179</b>	<b>1,6</b>	<b>324 036</b>	<b>1,9</b>	<b>2,9</b>
Deutschland	18 773	1,7	70 747	8,8	3,8	108 091	1,6	315 921	1,7	2,9
Ausland	913	7,2	2 458	22,4	2,7	3 088	1,9	8 115	9,3	2,6
<b>Eichsfeld</b>	<b>10 420</b>	<b>6,6</b>	<b>34 284</b>	<b>3,4</b>	<b>3,3</b>	<b>71 021</b>	<b>10,5</b>	<b>201 480</b>	<b>7,0</b>	<b>2,8</b>
Deutschland	9 172	7,7	31 181	6,1	3,4	65 172	7,3	189 772	6,3	2,9
Ausland	1 248	-1,0	3 103	-17,8	2,5	5 849	64,3	11 708	20,0	2,0
<b>Hainich</b>	<b>14 944</b>	<b>-11,5</b>	<b>52 574</b>	<b>-5,7</b>	<b>3,5</b>	<b>86 500</b>	<b>4,2</b>	<b>281 959</b>	<b>10,8</b>	<b>3,3</b>
Deutschland	14 341	-11,3	50 870	-6,0	3,5	84 261	4,6	275 911	11,1	3,3
Ausland	603	-15,0	1 704	2,8	2,8	2 239	-9,8	6 048	-2,2	2,7
<b>Saaleland</b>	<b>12 520</b>	<b>-7,0</b>	<b>42 961</b>	<b>-6,5</b>	<b>3,4</b>	<b>63 713</b>	<b>-5,7</b>	<b>227 095</b>	<b>-8,0</b>	<b>3,6</b>
Deutschland	10 548	-6,0	38 960	-4,0	3,7	58 126	-4,8	213 747	-7,7	3,7
Ausland	1 972	-11,9	4 001	-25,2	2,0	5 587	-14,6	13 348	-13,5	2,4
<b>Städte Eisenach, Erfurt, Jena, Weimar</b>	<b>106 194</b>	<b>-8,3</b>	<b>198 551</b>	<b>-9,4</b>	<b>1,9</b>	<b>713 899</b>	<b>-2,0</b>	<b>1 262 435</b>	<b>-2,9</b>	<b>1,8</b>
Deutschland	89 549	-7,9	165 043	-10,1	1,8	637 320	-1,2	1 118 142	-2,1	1,8
Ausland	16 645	-10,4	33 508	-5,4	2,0	76 579	-8,4	144 293	-8,2	1,9
<b>Thüringer Rhön</b>	<b>12 377</b>	<b>-5,0</b>	<b>54 248</b>	<b>5,8</b>	<b>4,4</b>	<b>71 633</b>	<b>-0,5</b>	<b>292 242</b>	<b>2,6</b>	<b>4,1</b>
Deutschland	11 650	-5,1	52 704	6,7	4,5	68 587	-0,4	285 696	3,0	4,2
Ausland	727	-3,7	1 544	-16,4	2,1	3 046	-1,5	6 546	-11,2	2,1
<b>Thüringer Vogtland</b>	<b>17 069</b>	<b>-7,8</b>	<b>34 983</b>	<b>-2,9</b>	<b>2,0</b>	<b>101 099</b>	<b>-1,6</b>	<b>190 380</b>	<b>-2,4</b>	<b>1,9</b>
Deutschland	14 046	-7,6	30 083	-1,8	2,1	89 816	-2,0	168 802	-2,0	1,9
Ausland	3 023	-8,9	4 900	-8,9	1,6	11 283	1,9	21 578	-5,9	1,9
<b>Thüringer Wald</b>	<b>140 426</b>	<b>-6,2</b>	<b>470 237</b>	<b>-2,6</b>	<b>3,3</b>	<b>780 951</b>	<b>-1,1</b>	<b>2 320 086</b>	<b>-0,3</b>	<b>3,0</b>
Deutschland	131 490	-5,3	444 226	-2,0	3,4	746 345	-0,7	2 222 760	-0,2	3,0
Ausland	8 936	-17,9	26 011	-12,4	2,9	34 606	-8,3	97 326	-4,5	2,8
<b>Übriges Thüringen</b>	<b>30 140</b>	<b>4,5</b>	<b>96 299</b>	<b>6,3</b>	<b>3,2</b>	<b>154 852</b>	<b>0,7</b>	<b>461 722</b>	<b>0,3</b>	<b>3,0</b>
Deutschland	27 527	4,3	90 671	6,0	3,3	145 005	-0,1	436 649	-0,6	3,0
Ausland	2 613	6,4	5 628	11,2	2,2	9 847	13,7	25 073	20,6	2,5
<b>Beherbergungsbetriebe insgesamt (einschl. Camping)</b>	<b>363 776</b>	<b>-5,6</b>	<b>1 057 342</b>	<b>-2,3</b>	<b>2,9</b>	<b>2 154 847</b>	<b>-0,7</b>	<b>5 561 435</b>	<b>-0,3</b>	<b>2,6</b>
<b>Deutschland</b>	<b>327 096</b>	<b>-5,0</b>	<b>974 485</b>	<b>-1,7</b>	<b>3,0</b>	<b>2 002 723</b>	<b>-0,4</b>	<b>5 227 400</b>	<b>0,0</b>	<b>2,6</b>
<b>Ausland</b>	<b>36 680</b>	<b>-10,6</b>	<b>82 857</b>	<b>-8,1</b>	<b>2,3</b>	<b>152 124</b>	<b>-4,8</b>	<b>334 035</b>	<b>-4,3</b>	<b>2,2</b>
nachrichtlich: Beherbergungsstätten insgesamt (ohne Camping)	312 815	-8,0	894 981	-4,3	2,9	2 038 958	-1,5	5 231 161	-1,0	2,6
Deutschland	281 337	-7,5	825 459	-3,7	2,9	1 896 836	-1,2	4 924 729	-0,7	2,6
Ausland	31 478	-12,3	69 522	-10,5	2,2	142 122	-5,4	306 432	-5,5	2,2



**6. Ankünfte, Übernachtungen und Aufenthaltsdauer der Gäste in Beherbergungsstätten  
nach Gemeindegruppen und dem ständigen Wohnsitz der Gäste (ohne Camping)**

Gemeindegruppe ----- Ständiger Wohnsitz der Gäste	Juli 2018					Januar bis Juli 2018				
	Ankünfte		Übernachtungen		durch- schnittliche Aufenthalts- dauer	Ankünfte		Übernachtungen		durch- schnittliche Aufenthalts- dauer
	insgesamt	Veränderung gegenüber dem Vorjahres- monat	insgesamt	Veränderung gegenüber dem Vorjahres- monat		insgesamt	Veränderung gegenüber dem Vorjahres- zeitraum	insgesamt	Veränderung gegenüber dem Vorjahres- zeitraum	
	Anzahl	%	Anzahl	%		Anzahl	%	Anzahl	%	
<b>Heilbäder zusammen</b>	<b>43 011</b>	<b>-4,8</b>	<b>236 071</b>	<b>-2,7</b>	<b>5,5</b>	<b>291 748</b>	<b>2,4</b>	<b>1 515 168</b>	<b>1,9</b>	<b>5,2</b>
Deutschland	40 790	-4,3	230 754	-2,3	5,7	282 754	2,4	1 490 719	1,9	5,3
Ausland	2 221	-14,1	5 317	-17,7	2,4	8 994	1,4	24 449	-0,1	2,7
<b>Mineral-, Moor-, Sole- und Thermalbäder</b>	<b>22 955</b>	<b>-6,8</b>	<b>138 479</b>	<b>-3,6</b>	<b>6,0</b>	<b>150 784</b>	<b>1,5</b>	<b>898 602</b>	<b>1,3</b>	<b>6,0</b>
Deutschland	21 341	-6,9	134 689	-3,6	6,3	144 953	1,2	883 720	1,3	6,1
Ausland	1 614	-5,4	3 790	-3,3	2,3	5 831	8,1	14 882	0,6	2,6
<b>Orte mit Kurbetrieb</b>	<b>4 876</b>	<b>-2,9</b>	<b>30 571</b>	<b>-1,4</b>	<b>6,3</b>	<b>29 509</b>	<b>-2,2</b>	<b>203 876</b>	<b>-0,6</b>	<b>6,9</b>
Deutschland	4 702	-2,2	30 246	-0,7	6,4	28 655	-2,1	202 111	-0,3	7,1
Ausland	174	-20,2	325	-38,9	1,9	854	-3,7	1 765	-25,2	2,1
<b>heil klimatische Kurorte</b>	<b>12 479</b>	<b>-1,3</b>	<b>50 783</b>	<b>-2,1</b>	<b>4,1</b>	<b>92 904</b>	<b>7,2</b>	<b>305 671</b>	<b>5,4</b>	<b>3,3</b>
Deutschland	12 163	0,6	49 794	-0,6	4,1	91 041	7,6	299 248	5,5	3,3
Ausland	316	-43,3	989	-43,7	3,1	1 863	-10,2	6 423	1,9	3,4
<b>Kneippheilbäder</b>	<b>2 701</b>	<b>-6,4</b>	<b>16 238</b>	<b>0,5</b>	<b>6,0</b>	<b>18 551</b>	<b>-5,0</b>	<b>107 019</b>	<b>1,8</b>	<b>5,8</b>
Deutschland	2 584	-7,2	16 025	0,7	6,2	18 105	-4,7	105 640	1,4	5,8
Ausland	117	13,6	213	-15,5	1,8	446	-13,9	1 379	35,3	3,1
<b>Luftkurorte</b>	<b>1 258</b>	<b>20,3</b>	<b>3 992</b>	<b>22,6</b>	<b>3,2</b>	<b>8 368</b>	<b>7,2</b>	<b>21 841</b>	<b>8,5</b>	<b>2,6</b>
Deutschland	1 227	20,5	3 905	22,6	3,2	8 103	6,0	20 985	6,0	2,6
Ausland	31	10,7	87	20,8	2,8	265	61,6	856	151,8	3,2
<b>Erholungsorte</b>	<b>36 656</b>	<b>-14,7</b>	<b>104 816</b>	<b>-6,5</b>	<b>2,9</b>	<b>270 336</b>	<b>-0,8</b>	<b>667 937</b>	<b>-1,9</b>	<b>2,5</b>
Deutschland	33 761	-12,3	95 869	-3,2	2,8	255 537	-0,9	629 767	-1,0	2,5
Ausland	2 895	-35,0	8 947	-31,8	3,1	14 799	-0,4	38 170	-15,2	2,6
<b>Sonstige Gemeinden</b>	<b>231 890</b>	<b>-7,6</b>	<b>550 102</b>	<b>-4,6</b>	<b>2,4</b>	<b>1 468 506</b>	<b>-2,4</b>	<b>3 026 215</b>	<b>-2,2</b>	<b>2,1</b>
Deutschland	205 559	-7,4	494 931	-4,6	2,4	1 350 442	-2,0	2 783 258	-2,0	2,1
Ausland	26 331	-8,6	55 171	-4,9	2,1	118 064	-6,5	242 957	-4,5	2,1
<b>Gemeindegruppen insgesamt</b>	<b>312 815</b>	<b>-8,0</b>	<b>894 981</b>	<b>-4,3</b>	<b>2,9</b>	<b>2 038 958</b>	<b>-1,5</b>	<b>5 231 161</b>	<b>-1,0</b>	<b>2,6</b>
Deutschland	281 337	-7,5	825 459	-3,7	2,9	1 896 836	-1,2	4 924 729	-0,7	2,6
Ausland	31 478	-12,3	69 522	-10,5	2,2	142 122	-5,4	306 432	-5,5	2,2

**7. Ankünfte, Übernachtungen und Aufenthaltsdauer der Gäste in Beherbergungsstätten  
nach Kreisen und dem ständigen Wohnsitz der Gäste (ohne Camping)**

Kreisfreie Stadt Landkreis Land ----- Ständiger Wohnsitz der Gäste	Juli 2018					Januar bis Juli 2018				
	Ankünfte		Übernachtungen		durch- schnittliche Aufenthalts- dauer	Ankünfte		Übernachtungen		durch- schnittliche Aufenthalts- dauer
	insgesamt	Veränderung gegenüber dem Vorjahres- monat	insgesamt	Veränderung gegenüber dem Vorjahres- monat		insgesamt	Veränderung gegenüber dem Vorjahres- zeitraum	insgesamt	Veränderung gegenüber dem Vorjahres- zeitraum	
	Anzahl	%	Anzahl	%		Anzahl	%	Anzahl	%	
<b>Stadt Erfurt</b>	<b>35 829</b>	<b>-11,6</b>	<b>66 706</b>	<b>-12,4</b>	<b>1,9</b>	<b>271 372</b>	<b>-3,5</b>	<b>476 946</b>	<b>-3,6</b>	<b>1,8</b>
Deutschland	31 583	-9,8	58 715	-10,9	1,9	249 625	-2,2	435 067	-2,6	1,7
Ausland	4 246	-23,1	7 991	-21,9	1,9	21 747	-16,3	41 879	-12,4	1,9
<b>Stadt Gera</b>	<b>8 765</b>	<b>-8,1</b>	<b>13 944</b>	<b>-10,5</b>	<b>1,6</b>	<b>56 217</b>	<b>-5,1</b>	<b>92 854</b>	<b>-6,6</b>	<b>1,7</b>
Deutschland	6 431	-6,4	10 610	-9,6	1,6	47 136	-6,0	79 016	-6,2	1,7
Ausland	2 334	-12,6	3 334	-13,5	1,4	9 081	-0,3	13 838	-8,8	1,5
<b>Stadt Jena</b>	<b>15 618</b>	<b>0,8</b>	<b>27 883</b>	<b>-3,0</b>	<b>1,8</b>	<b>108 412</b>	<b>1,6</b>	<b>182 943</b>	<b>0,0</b>	<b>1,7</b>
Deutschland	12 798	4,1	22 028	-1,9	1,7	91 706	2,3	151 497	1,6	1,7
Ausland	2 820	-11,8	5 855	-6,7	2,1	16 706	-2,4	31 446	-6,8	1,9
<b>Stadt Suhl</b>	<b>6 163</b>	<b>-24,3</b>	<b>18 673</b>	<b>-15,4</b>	<b>3,0</b>	<b>49 178</b>	<b>-3,4</b>	<b>127 223</b>	<b>-5,2</b>	<b>2,6</b>
Deutschland	5 748	-23,0	17 136	-10,7	3,0	46 816	-0,8	118 760	-0,4	2,5
Ausland	415	-38,2	1 537	-46,6	3,7	2 362	-36,4	8 463	-43,6	3,6
<b>Stadt Weimar</b>	<b>35 135</b>	<b>-5,6</b>	<b>68 811</b>	<b>-5,2</b>	<b>2,0</b>	<b>217 255</b>	<b>0,6</b>	<b>405 706</b>	<b>-0,6</b>	<b>1,9</b>
Deutschland	28 782	-7,4	54 767	-8,8	1,9	194 218	1,5	359 337	-0,1	1,9
Ausland	6 353	3,4	14 044	12,2	2,2	23 037	-6,3	46 369	-4,6	2,0
<b>Stadt Eisenach</b>	<b>17 460</b>	<b>-13,8</b>	<b>30 333</b>	<b>-18,2</b>	<b>1,7</b>	<b>110 592</b>	<b>-7,3</b>	<b>183 054</b>	<b>-9,4</b>	<b>1,7</b>
Deutschland	14 881	-14,0	26 147	-18,9	1,8	97 040	-7,5	162 015	-9,3	1,7
Ausland	2 579	-12,3	4 186	-13,8	1,6	13 552	-5,8	21 039	-9,9	1,6
<b>Eichsfeld</b>	<b>9 658</b>	<b>8,3</b>	<b>32 549</b>	<b>3,9</b>	<b>3,4</b>	<b>67 371</b>	<b>11,9</b>	<b>193 876</b>	<b>8,0</b>	<b>2,9</b>
Deutschland	8 474	9,3	29 581	6,3	3,5	61 701	8,5	182 571	7,2	3,0
Ausland	1 184	1,7	2 968	-14,8	2,5	5 670	69,2	11 305	22,6	2,0
<b>Nordhausen</b>	<b>7 912</b>	<b>19,7</b>	<b>23 354</b>	<b>32,1</b>	<b>3,0</b>	<b>43 801</b>	<b>1,7</b>	<b>103 367</b>	<b>1,1</b>	<b>2,4</b>
Deutschland	7 525	21,4	22 308	33,6	3,0	42 350	1,9	99 376	0,9	2,3
Ausland	387	-6,5	1 046	6,2	2,7	1 451	-2,5	3 991	8,5	2,8
<b>Wartburgkreis</b>	<b>13 676</b>	<b>-9,6</b>	<b>76 083</b>	<b>-5,0</b>	<b>5,6</b>	<b>78 513</b>	<b>-6,0</b>	<b>453 872</b>	<b>-1,8</b>	<b>5,8</b>
Deutschland	13 021	-9,7	74 584	-4,9	5,7	75 733	-6,3	447 736	-1,9	5,9
Ausland	655	-7,5	1 499	-8,0	2,3	2 780	5,1	6 136	5,5	2,2
<b>Unstrut-Hainich-Kreis</b>	<b>11 315</b>	<b>-9,9</b>	<b>39 351</b>	<b>-8,6</b>	<b>3,5</b>	<b>69 056</b>	<b>7,0</b>	<b>236 954</b>	<b>12,5</b>	<b>3,4</b>
Deutschland	10 892	-10,2	38 180	-9,1	3,5	67 478	7,3	232 901	12,8	3,5
Ausland	423	-0,9	1 171	11,0	2,8	1 578	-6,4	4 053	-2,9	2,6
<b>Kyffhäuserkreis</b>	<b>10 825</b>	<b>-8,4</b>	<b>47 257</b>	<b>0,3</b>	<b>4,4</b>	<b>64 226</b>	<b>1,5</b>	<b>213 398</b>	<b>2,2</b>	<b>3,3</b>
Deutschland	10 538	-8,6	46 540	0,1	4,4	63 003	1,6	210 421	2,3	3,3
Ausland	287	0,7	717	9,1	2,5	1 223	-2,5	2 977	-3,7	2,4
<b>Schmalkalden-Meiningen</b>	<b>19 536</b>	<b>-21,8</b>	<b>51 591</b>	<b>-11,8</b>	<b>2,6</b>	<b>158 877</b>	<b>-4,7</b>	<b>368 887</b>	<b>-3,4</b>	<b>2,3</b>
Deutschland	18 540	-16,1	48 560	-4,5	2,6	152 216	-3,5	351 478	-1,9	2,3
Ausland	996	-65,7	3 031	-60,4	3,0	6 661	-25,9	17 409	-26,6	2,6

Noch: 7. Ankünfte, Übernachtungen und Aufenthaltsdauer der Gäste in Beherbergungsstätten  
nach Kreisen und dem ständigen Wohnsitz der Gäste (ohne Camping)

Kreisfreie Stadt Landkreis Land ----- Ständiger Wohnsitz der Gäste	Juli 2018					Januar bis Juli 2018				
	Ankünfte		Übernachtungen		durch- schnittliche Aufenthalts- dauer	Ankünfte		Übernachtungen		durch- schnittliche Aufenthalts- dauer
	insgesamt	Veränderung gegenüber dem Vorjahres- monat	insgesamt	Veränderung gegenüber dem Vorjahres- monat		insgesamt	Veränderung gegenüber dem Vorjahres- zeitraum	insgesamt	Veränderung gegenüber dem Vorjahres- zeitraum	
	Anzahl	%	Anzahl	%		Anzahl	%	Anzahl	%	
<b>Gotha</b>	<b>25 762</b>	<b>-6,2</b>	<b>88 224</b>	<b>-2,0</b>	<b>3,4</b>	<b>185 000</b>	<b>-0,4</b>	<b>523 472</b>	<b>0,9</b>	<b>2,8</b>
Deutschland	23 803	-7,4	82 336	-2,7	3,5	175 383	-0,4	500 236	0,9	2,9
Ausland	1 959	12,3	5 888	9,3	3,0	9 617	0,1	23 236	2,9	2,4
<b>Sömmerda</b>	<b>3 131</b>	<b>4,4</b>	<b>8 558</b>	<b>-1,9</b>	<b>2,7</b>	<b>16 592</b>	<b>1,7</b>	<b>39 361</b>	<b>-0,4</b>	<b>2,4</b>
Deutschland	2 897	4,4	7 613	-4,8	2,6	15 369	-0,4	32 800	-9,2	2,1
Ausland	234	4,9	945	30,0	4,0	1 223	38,0	6 561	92,6	5,4
<b>Hildburghausen</b>	<b>9 041</b>	<b>-1,0</b>	<b>35 486</b>	<b>-2,4</b>	<b>3,9</b>	<b>56 947</b>	<b>2,8</b>	<b>221 897</b>	<b>4,9</b>	<b>3,9</b>
Deutschland	8 779	0,8	34 713	-0,5	4,0	55 858	3,4	218 519	5,6	3,9
Ausland	262	-37,5	773	-47,3	3,0	1 089	-20,4	3 378	-24,5	3,1
<b>Ilm-Kreis</b>	<b>12 893</b>	<b>-17,6</b>	<b>36 321</b>	<b>-4,9</b>	<b>2,8</b>	<b>90 278</b>	<b>-8,5</b>	<b>211 230</b>	<b>-6,3</b>	<b>2,3</b>
Deutschland	12 273	-17,6	34 137	-6,8	2,8	86 790	-8,5	199 725	-7,9	2,3
Ausland	620	-17,0	2 184	39,9	3,5	3 488	-7,8	11 505	35,8	3,3
<b>Weimarer Land</b>	<b>14 726</b>	<b>-7,8</b>	<b>52 128</b>	<b>-0,4</b>	<b>3,5</b>	<b>94 945</b>	<b>-1,8</b>	<b>314 797</b>	<b>-1,7</b>	<b>3,3</b>
Deutschland	13 474	-9,6	50 286	-0,6	3,7	89 615	-2,9	306 180	-1,9	3,4
Ausland	1 252	16,0	1 842	4,9	1,5	5 330	18,8	8 617	6,6	1,6
<b>Sonneberg</b>	<b>5 442</b>	<b>9,1</b>	<b>17 477</b>	<b>-0,3</b>	<b>3,2</b>	<b>33 007</b>	<b>5,7</b>	<b>105 701</b>	<b>4,3</b>	<b>3,2</b>
Deutschland	5 255	7,6	16 883	-0,9	3,2	32 038	5,0	101 054	2,7	3,2
Ausland	187	83,3	594	21,0	3,2	969	35,5	4 647	60,3	4,8
<b>Saalfeld-Rudolstadt</b>	<b>16 324</b>	<b>-5,4</b>	<b>51 309</b>	<b>-2,2</b>	<b>3,1</b>	<b>91 819</b>	<b>0,7</b>	<b>255 558</b>	<b>0,2</b>	<b>2,8</b>
Deutschland	15 700	-6,0	48 555	-3,4	3,1	88 936	0,1	244 629	-1,0	2,8
Ausland	624	10,2	2 754	25,2	4,4	2 883	23,9	10 929	38,6	3,8
<b>Saale-Holzland-Kreis</b>	<b>10 191</b>	<b>-6,1</b>	<b>34 892</b>	<b>-7,5</b>	<b>3,4</b>	<b>55 785</b>	<b>-6,1</b>	<b>199 623</b>	<b>-9,2</b>	<b>3,6</b>
Deutschland	8 467	-4,9	31 759	-4,7	3,8	50 655	-5,1	187 694	-8,8	3,7
Ausland	1 724	-11,5	3 133	-28,9	1,8	5 130	-15,4	11 929	-15,3	2,3
<b>Saale-Orla-Kreis</b>	<b>13 149</b>	<b>-3,4</b>	<b>46 320</b>	<b>3,8</b>	<b>3,5</b>	<b>58 772</b>	<b>-0,7</b>	<b>187 173</b>	<b>-0,8</b>	<b>3,2</b>
Deutschland	11 849	-2,3	44 019	3,2	3,7	55 024	-0,1	179 539	-0,4	3,3
Ausland	1 300	-12,8	2 301	17,1	1,8	3 748	-8,8	7 634	-9,4	2,0
<b>Greiz</b>	<b>6 166</b>	<b>-11,6</b>	<b>16 414</b>	<b>1,7</b>	<b>2,7</b>	<b>36 560</b>	<b>1,6</b>	<b>78 282</b>	<b>-0,7</b>	<b>2,1</b>
Deutschland	5 837	-12,9	15 464	1,0	2,6	35 148	1,0	74 123	-0,3	2,1
Ausland	329	18,3	950	15,4	2,9	1 412	17,4	4 159	-8,2	2,9
<b>Altenburger Land</b>	<b>4 098</b>	<b>3,0</b>	<b>11 317</b>	<b>3,2</b>	<b>2,8</b>	<b>24 383</b>	<b>-5,8</b>	<b>54 987</b>	<b>-4,1</b>	<b>2,3</b>
Deutschland	3 790	1,4	10 538	3,4	2,8	22 998	-6,5	50 055	-2,7	2,2
Ausland	308	28,9	779	1,0	2,5	1 385	6,9	4 932	-16,4	3,6
<b>Thüringen</b>	<b>312 815</b>	<b>-8,0</b>	<b>894 981</b>	<b>-4,3</b>	<b>2,9</b>	<b>2 038 958</b>	<b>-1,5</b>	<b>5 231 161</b>	<b>-1,0</b>	<b>2,6</b>
Deutschland	281 337	-7,5	825 459	-3,7	2,9	1 896 836	-1,2	4 924 729	-0,7	2,6
Ausland	31 478	-12,3	69 522	-10,5	2,2	142 122	-5,4	306 432	-5,5	2,2

**8. Ankünfte, Übernachtungen und Aufenthaltsdauer der Gäste in Beherbergungsstätten  
nach Kreisen, ausgewählten Betriebsarten und dem ständigen Wohnsitz der Gäste (ohne Camping)**

Kreisfreie Stadt Landkreis ----- Betriebsart ----- Ständiger Wohnsitz der Gäste	Juli 2018					Januar bis Juli 2018				
	Ankünfte		Übernachtungen		durch- schnittliche Aufenthalts- dauer	Ankünfte		Übernachtungen		durch- schnittliche Aufenthalts- dauer
	insgesamt	Veränderung gegenüber dem Vorjahres- monat	insgesamt	Veränderung gegenüber dem Vorjahres- monat		insgesamt	Veränderung gegenüber dem Vorjahres- zeitraum	insgesamt	Veränderung gegenüber dem Vorjahres- zeitraum	
Anzahl	%	Anzahl	%	Tage	Anzahl	%	Anzahl	%	Tage	
Stadt Erfurt										
Hotels, Gasthöfe, Pensionen	33 121	-11,5	58 603	-12,2	1,8	249 073	-3,3	421 597	-3,4	1,7
Deutschland	29 224	-8,9	51 281	-10,4	1,8	229 105	-1,6	385 109	-1,9	1,7
Ausland	3 897	-27,1	7 322	-23,1	1,9	19 968	-19,0	36 488	-16,4	1,8
darunter										
Hotels (ohne Hotels garnis)	22 602	-12,2	39 081	-14,1	1,7	169 738	-3,3	282 536	-4,7	1,7
Deutschland	19 919	-8,0	34 258	-10,8	1,7	154 998	-1,2	256 279	-3,0	1,7
Ausland	2 683	-34,3	4 823	-31,9	1,8	14 740	-21,0	26 257	-19,0	1,8
Gasthöfe	744	-8,9	1 153	-6,3	1,5	5 603	-5,9	8 534	-5,7	1,5
Deutschland	687	-8,2	1 064	-5,8	1,5	5 346	-5,2	8 087	-5,4	1,5
Ausland	57	-17,4	89	-12,7	1,6	257	-18,9	447	-11,3	1,7
Stadt Gera										
Hotels, Gasthöfe, Pensionen	8 682	-8,1	13 486	-11,2	1,6	55 101	-5,5	88 785	-7,4	1,6
Deutschland	6 367	-6,2	10 361	-9,1	1,6	46 107	-6,4	75 619	-6,8	1,6
Ausland	2 315	-12,9	3 125	-17,4	1,3	8 994	-0,8	13 166	-10,3	1,5
darunter										
Hotels (ohne Hotels garnis)	6 567	-2,8	9 628	-8,1	1,5	42 124	-3,5	65 272	-3,8	1,5
Deutschland	4 851	-1,0	7 256	-5,6	1,5	35 725	-3,4	55 769	-2,6	1,6
Ausland	1 716	-7,3	2 372	-15,3	1,4	6 399	-4,0	9 503	-10,4	1,5
Gasthöfe	538	-26,9	1 115	-9,7	2,1	3 145	-16,0	6 283	-7,9	2,0
Deutschland	481	-28,7	1 021	-10,8	2,1	2 961	-16,2	5 896	-9,2	2,0
Ausland	57	-6,6	94	4,4	1,6	184	-13,6	387	18,3	2,1
Stadt Jena										
Hotels, Gasthöfe, Pensionen	14 708	-0,3	23 954	-8,4	1,6	102 329	1,2	165 646	-1,3	1,6
Deutschland	12 086	2,9	19 131	-6,6	1,6	86 408	1,9	138 107	0,1	1,6
Ausland	2 622	-12,8	4 823	-14,8	1,8	15 921	-2,6	27 539	-7,6	1,7
darunter										
Hotels (ohne Hotels garnis)	10 158	2,0	16 174	-8,5	1,6	71 961	-0,5	112 393	-3,0	1,6
Deutschland	7 848	7,2	12 024	-6,1	1,5	57 870	0,3	89 005	-1,3	1,5
Ausland	2 310	-12,2	4 150	-14,9	1,8	14 091	-3,4	23 388	-8,9	1,7
Gasthöfe	1 918	9,0	3 264	0,8	1,7	12 618	22,8	21 636	12,6	1,7
Deutschland	1 796	12,7	3 004	2,7	1,7	11 981	25,6	20 361	16,3	1,7
Ausland	122	-26,5	260	-17,2	2,1	637	-13,6	1 275	-25,3	2,0
Stadt Suhl										
Hotels, Gasthöfe, Pensionen	6 045	-24,9	17 689	-18,0	2,9	48 226	-4,1	122 998	-6,2	2,6
Deutschland	5 642	-23,8	16 372	-13,5	2,9	45 912	-1,6	115 152	-1,4	2,5
Ausland	403	-37,5	1 317	-50,3	3,3	2 314	-36,6	7 846	-45,2	3,4
darunter										
Hotels (ohne Hotels garnis)	5 651	-25,2	16 599	-18,5	2,9	45 085	-4,0	114 809	-6,3	2,5
Deutschland	5 268	-23,9	15 398	-13,3	2,9	42 851	-1,2	107 555	-0,9	2,5
Ausland	383	-39,6	1 201	-53,9	3,1	2 234	-37,9	7 254	-48,2	3,2
Gasthöfe	107	-27,7	286	-25,3	2,7	919	-20,7	2 570	-20,0	2,8
Deutschland	107	-26,7	286	-22,5	2,7	916	-20,8	2 567	-19,7	2,8
Ausland	-	x	-	x	-	3	50,0	3	-78,6	1,0
Stadt Weimar										
Hotels, Gasthöfe, Pensionen	31 395	-6,1	58 435	-6,9	1,9	188 230	1,0	340 770	-1,2	1,8
Deutschland	25 475	-8,0	47 465	-9,9	1,9	167 524	1,8	303 187	-0,7	1,8
Ausland	5 920	3,1	10 970	8,8	1,9	20 706	-5,3	37 583	-5,0	1,8
darunter										
Hotels (ohne Hotels garnis)	18 815	-14,6	34 690	-14,5	1,8	114 041	-7,2	203 152	-7,8	1,8
Deutschland	14 329	-19,0	27 093	-17,4	1,9	98 933	-6,8	176 962	-7,2	1,8
Ausland	4 486	3,4	7 597	-1,9	1,7	15 108	-9,6	26 190	-11,4	1,7
Gasthöfe	302	26,4	464	6,7	1,5	1 497	19,1	2 298	-4,7	1,5
Deutschland	281	23,2	408	0,7	1,5	1 443	19,3	2 185	-5,5	1,5
Ausland	21	90,9	56	86,7	2,7	54	14,9	113	15,3	2,1
Stadt Eisenach										
Hotels, Gasthöfe, Pensionen	16 842	-13,7	28 703	-17,8	1,7	106 314	-6,4	172 298	-8,4	1,6
Deutschland	14 285	-13,8	24 565	-18,3	1,7	92 803	-6,7	151 362	-8,3	1,6
Ausland	2 557	-13,0	4 138	-14,8	1,6	13 511	-4,6	20 936	-8,7	1,5
darunter										
Hotels (ohne Hotels garnis)	13 552	-15,4	21 858	-17,3	1,6	87 913	-6,3	135 911	-7,6	1,5
Deutschland	11 411	-15,3	18 480	-18,2	1,6	76 486	-6,4	119 375	-7,7	1,6
Ausland	2 141	-15,6	3 378	-12,1	1,6	11 427	-5,4	16 536	-6,3	1,4
Gasthöfe	422	-11,5	878	-10,5	2,1	2 600	3,6	4 506	1,2	1,7
Deutschland	411	-12,7	862	-11,6	2,1	2 538	2,2	4 423	0,1	1,7
Ausland	11	83,3	16	166,7	1,5	62	138,5	83	151,5	1,3

Noch: 8. Ankünfte, Übernachtungen und Aufenthaltsdauer der Gäste in Beherbergungsstätten  
nach Kreisen, ausgewählten Betriebsarten und dem ständigen Wohnsitz der Gäste (ohne Camping)

Kreisfreie Stadt Landkreis  Betriebsart  Ständiger Wohnsitz der Gäste	Juli 2018					Januar bis Juli 2018				
	Ankünfte		Übernachtungen		durch- schnittliche Aufenthalts- dauer	Ankünfte		Übernachtungen		durch- schnittliche Aufenthalts- dauer
	insgesamt	Veränderung gegenüber dem Vorjahres- monat	insgesamt	Veränderung gegenüber dem Vorjahres- monat		insgesamt	Veränderung gegenüber dem Vorjahres- zeitraum	insgesamt	Veränderung gegenüber dem Vorjahres- zeitraum	
Eichsfeld										
Hotels, Gasthöfe, Pensionen	7 487	11,9	15 510	10,2	2,1	48 292	20,9	90 983	20,0	1,9
Deutschland	6 323	12,6	12 723	16,2	2,0	42 746	16,1	80 687	19,7	1,9
Ausland	1 164	8,1	2 787	-10,8	2,4	5 546	76,3	10 296	23,1	1,9
darunter										
Hotels (ohne Hotels garnis)	6 547	13,7	13 690	11,6	2,1	42 060	20,4	78 213	18,5	1,9
Deutschland	5 417	14,9	11 026	17,8	2,0	36 686	14,9	68 819	17,5	1,9
Ausland	1 130	8,2	2 664	-8,3	2,4	5 374	78,2	9 394	26,2	1,7
Gasthöfe	717	-0,7	1 220	-0,4	1,7	4 641	7,0	8 157	12,9	1,8
Deutschland	696	-2,0	1 157	-2,4	1,7	4 579	7,2	7 942	11,8	1,7
Ausland	21	75,0	63	61,5	3,0	62	-4,6	215	74,8	3,5
Nordhausen										
Hotels, Gasthöfe, Pensionen	6 514	29,2	17 784	55,9	2,7	33 077	2,3	72 755	1,7	2,2
Deutschland	6 163	31,5	17 000	57,3	2,8	31 712	2,1	69 116	0,6	2,2
Ausland	351	-0,8	784	30,7	2,2	1 365	6,9	3 639	27,4	2,7
darunter										
Hotels (ohne Hotels garnis)	5 277	40,3	15 402	77,2	2,9	25 280	4,3	56 765	4,6	2,2
Deutschland	4 995	42,6	14 705	78,3	2,9	24 241	4,0	53 783	3,0	2,2
Ausland	282	9,3	697	56,3	2,5	1 039	10,2	2 982	43,8	2,9
Gasthöfe	304	-11,1	524	-7,7	1,7	1 895	-2,1	3 323	-7,4	1,8
Deutschland	299	-10,2	517	-7,5	1,7	1 862	-2,8	3 284	-7,5	1,8
Ausland	5	-44,4	7	-22,2	1,4	33	57,1	39	8,3	1,2
Wartburgkreis										
Hotels, Gasthöfe, Pensionen	9 450	-10,6	20 973	-13,9	2,2	53 247	-7,9	110 367	-10,0	2,1
Deutschland	8 829	-11,2	19 540	-14,9	2,2	50 641	-8,6	104 862	-10,7	2,1
Ausland	621	-0,5	1 433	2,1	2,3	2 606	7,2	5 505	5,9	2,1
darunter										
Hotels (ohne Hotels garnis)	6 482	-12,7	13 335	-16,1	2,1	37 308	-11,2	75 376	-11,9	2,0
Deutschland	5 980	-13,7	12 221	-17,3	2,0	35 303	-12,0	71 294	-12,4	2,0
Ausland	502	1,8	1 114	-0,6	2,2	2 005	7,0	4 082	-1,2	2,0
Gasthöfe	2 007	-5,3	5 168	-3,1	2,6	10 446	-0,8	22 123	-6,7	2,1
Deutschland	1 973	-5,0	5 069	-3,0	2,6	10 234	-1,0	21 556	-7,6	2,1
Ausland	34	-19,0	99	-10,0	2,9	212	11,0	567	54,1	2,7
Unstrut-Hainich-Kreis										
Hotels, Gasthöfe, Pensionen	8 393	-12,3	18 463	-15,0	2,2	50 322	8,9	113 323	26,6	2,3
Deutschland	8 002	-12,8	17 430	-16,5	2,2	48 931	9,4	109 969	27,3	2,2
Ausland	391	-2,5	1 033	22,2	2,6	1 391	-5,6	3 354	5,4	2,4
darunter										
Hotels (ohne Hotels garnis)	5 633	-14,2	12 948	-19,4	2,3	34 878	13,5	82 160	37,8	2,4
Deutschland	5 376	-14,4	12 426	-19,8	2,3	33 940	13,9	80 457	39,6	2,4
Ausland	257	-7,9	522	-8,6	2,0	938	0,8	1 703	-15,6	1,8
Gasthöfe	788	-19,4	1 711	-14,2	2,2	4 123	-22,6	8 310	-23,0	2,0
Deutschland	765	-18,7	1 658	-12,0	2,2	4 032	-23,1	8 112	-23,2	2,0
Ausland	23	-37,8	53	-52,3	2,3	91	3,4	198	-9,6	2,2
Kyffhäuserkreis										
Hotels, Gasthöfe, Pensionen	4 737	-8,6	9 445	-7,1	2,0	28 277	1,5	57 234	2,5	2,0
Deutschland	4 549	-8,0	9 149	-6,4	2,0	27 218	1,5	55 124	3,1	2,0
Ausland	188	-20,0	296	-25,6	1,6	1 059	2,9	2 110	-10,8	2,0
darunter										
Hotels (ohne Hotels garnis)	3 005	2,7	6 055	-0,2	2,0	17 632	5,3	36 077	5,6	2,0
Deutschland	2 873	2,8	5 864	0,6	2,0	16 870	5,2	34 683	7,1	2,1
Ausland	132	-	191	-20,4	1,4	762	6,3	1 394	-20,8	1,8
Gasthöfe	1 094	-12,1	1 866	-8,0	1,7	6 026	2,6	10 641	-2,6	1,8
Deutschland	1 067	-10,9	1 835	-6,4	1,7	5 849	2,4	10 191	-4,2	1,7
Ausland	27	-42,6	31	-54,4	1,1	177	7,3	450	56,3	2,5
Schmalkalden-Meiningen										
Hotels, Gasthöfe, Pensionen	16 898	-23,1	38 996	-17,2	2,3	136 003	-5,0	292 507	-3,3	2,2
Deutschland	16 042	-17,0	36 866	-9,7	2,3	129 828	-3,8	277 811	-1,7	2,1
Ausland	856	-67,9	2 130	-66,1	2,5	6 175	-24,6	14 696	-26,0	2,4
darunter										
Hotels (ohne Hotels garnis)	12 454	-26,9	29 449	-19,2	2,4	105 608	-5,0	227 014	-2,2	2,1
Deutschland	11 786	-19,5	27 929	-11,0	2,4	100 572	-3,6	216 696	-0,4	2,2
Ausland	668	-72,2	1 520	-70,0	2,3	5 036	-27,0	10 318	-28,8	2,0
Gasthöfe	2 464	-11,2	5 146	-13,7	2,1	15 634	-11,6	33 213	-12,0	2,1
Deutschland	2 367	-10,9	4 865	-11,2	2,1	15 210	-11,7	32 088	-11,4	2,1
Ausland	97	-17,8	281	-41,7	2,9	424	-7,2	1 125	-27,2	2,7

Noch: 8. Ankünfte, Übernachtungen und Aufenthaltsdauer der Gäste in Beherbergungsstätten  
nach Kreisen, ausgewählten Betriebsarten und dem ständigen Wohnsitz der Gäste (ohne Camping)

Kreisfreie Stadt Landkreis ----- Betriebsart ----- Ständiger Wohnsitz der Gäste	Juli 2018					Januar bis Juli 2018				
	Ankünfte		Übernachtungen		durch- schnittliche Aufenthalts- dauer	Ankünfte		Übernachtungen		durch- schnittliche Aufenthalts- dauer
	insgesamt	Veränderung gegenüber dem Vorjahres- monat	insgesamt	Veränderung gegenüber dem Vorjahres- monat		insgesamt	Veränderung gegenüber dem Vorjahres- zeitraum	insgesamt	Veränderung gegenüber dem Vorjahres- zeitraum	
	Anzahl	%	Anzahl	%		Anzahl	%	Anzahl	%	
<b>Gotha</b>										
<b>Hotels, Gasthöfe, Pensionen</b>	<b>22 788</b>	<b>-6,7</b>	<b>68 476</b>	<b>-3,5</b>	<b>3,0</b>	<b>161 174</b>	<b>0,2</b>	<b>397 329</b>	<b>0,6</b>	<b>2,5</b>
Deutschland	20 881	-8,1	62 945	-4,2	3,0	151 933	0,3	376 330	0,7	2,5
Ausland	1 907	12,3	5 531	4,7	2,9	9 241	-0,3	20 999	-1,8	2,3
darunter										
<b>Hotels (ohne Hotels garnis)</b>	<b>18 788</b>	<b>-5,2</b>	<b>59 626</b>	<b>-2,8</b>	<b>3,2</b>	<b>136 073</b>	<b>2,1</b>	<b>345 124</b>	<b>2,0</b>	<b>2,5</b>
Deutschland	17 039	-7,3	54 372	-4,0	3,2	127 543	2,0	325 477	1,8	2,6
Ausland	1 749	20,9	5 254	12,3	3,0	8 530	2,8	19 647	4,4	2,3
<b>Gasthöfe</b>	<b>2 081</b>	<b>-9,7</b>	<b>4 031</b>	<b>-12,1</b>	<b>1,9</b>	<b>12 894</b>	<b>-7,6</b>	<b>24 378</b>	<b>-8,4</b>	<b>1,9</b>
Deutschland	2 037	-7,7	3 964	-7,4	1,9	12 666	-6,7	23 980	-5,5	1,9
Ausland	44	-54,6	67	-78,2	1,5	228	-41,1	398	-67,6	1,7
<b>Sömmerda</b>										
<b>Hotels, Gasthöfe, Pensionen</b>	<b>2 371</b>	<b>11,0</b>	<b>5 665</b>	<b>0,9</b>	<b>2,4</b>	<b>14 004</b>	<b>2,5</b>	<b>32 802</b>	<b>2,8</b>	<b>2,3</b>
Deutschland	2 137	11,4	4 720	-3,5	2,2	12 781	-0,0	26 241	-8,0	2,1
Ausland	234	7,3	945	30,9	4,0	1 223	38,8	6 561	92,9	5,4
darunter										
<b>Hotels (ohne Hotels garnis)</b>	<b>1 523</b>	<b>5,8</b>	<b>2 633</b>	<b>-5,6</b>	<b>1,7</b>	<b>9 734</b>	<b>-0,3</b>	<b>17 862</b>	<b>-2,7</b>	<b>1,8</b>
Deutschland	1 346	6,2	2 343	-3,8	1,7	8 927	-2,2	16 063	-5,3	1,8
Ausland	177	3,5	290	-17,8	1,6	807	27,3	1 799	28,9	2,2
<b>Gasthöfe</b>	<b>192</b>	<b>-20,0</b>	<b>693</b>	<b>-22,3</b>	<b>3,6</b>	<b>1 255</b>	<b>8,5</b>	<b>3 331</b>	<b>-10,1</b>	<b>2,7</b>
Deutschland	185	-22,9	613	-31,3	3,3	1 236	7,9	3 187	-11,3	2,6
Ausland	7	x	80	x	11,4	19	72,7	144	28,6	7,6
<b>Hildburghausen</b>										
<b>Hotels, Gasthöfe, Pensionen</b>	<b>6 431</b>	<b>-3,7</b>	<b>16 650</b>	<b>-2,6</b>	<b>2,6</b>	<b>40 921</b>	<b>2,7</b>	<b>105 876</b>	<b>4,7</b>	<b>2,6</b>
Deutschland	6 233	-1,4	16 210	0,1	2,6	39 956	3,6	103 047	5,8	2,6
Ausland	198	-43,6	440	-50,7	2,2	965	-23,4	2 829	-24,1	2,9
darunter										
<b>Hotels (ohne Hotels garnis)</b>	<b>4 832</b>	<b>-2,8</b>	<b>13 143</b>	<b>-0,4</b>	<b>2,7</b>	<b>31 676</b>	<b>6,3</b>	<b>84 126</b>	<b>9,8</b>	<b>2,7</b>
Deutschland	4 668	-0,2	12 823	2,6	2,7	30 955	7,6	82 313	11,0	2,7
Ausland	164	-44,2	320	-53,5	2,0	721	-28,8	1 813	-27,2	2,5
<b>Gasthöfe</b>	<b>978</b>	<b>-</b>	<b>2 239</b>	<b>-6,9</b>	<b>2,3</b>	<b>5 953</b>	<b>-0,4</b>	<b>13 931</b>	<b>-8,2</b>	<b>2,3</b>
Deutschland	947	1,9	2 183	-2,8	2,3	5 745	-0,3	13 504	-5,5	2,4
Ausland	31	-36,7	56	-65,0	1,8	208	-3,3	427	-51,9	2,1
<b>Ilm-Kreis</b>										
<b>Hotels, Gasthöfe, Pensionen</b>	<b>10 612</b>	<b>-18,1</b>	<b>26 738</b>	<b>-5,9</b>	<b>2,5</b>	<b>75 140</b>	<b>-9,9</b>	<b>169 074</b>	<b>-7,6</b>	<b>2,3</b>
Deutschland	10 033	-18,2	24 870	-8,3	2,5	71 850	-9,9	159 257	-9,2	2,2
Ausland	579	-16,3	1 868	44,9	3,2	3 290	-8,8	9 817	27,9	3,0
darunter										
<b>Hotels (ohne Hotels garnis)</b>	<b>7 600</b>	<b>-18,1</b>	<b>19 135</b>	<b>-5,5</b>	<b>2,5</b>	<b>55 827</b>	<b>-9,9</b>	<b>124 908</b>	<b>-8,0</b>	<b>2,2</b>
Deutschland	7 176	-18,2	17 746	-8,2	2,5	53 297	-9,9	118 061	-9,2	2,2
Ausland	424	-16,9	1 389	54,2	3,3	2 530	-10,7	6 847	20,6	2,7
<b>Gasthöfe</b>	<b>1 068</b>	<b>-19,5</b>	<b>2 586</b>	<b>-12,4</b>	<b>2,4</b>	<b>7 385</b>	<b>-9,0</b>	<b>17 390</b>	<b>-4,1</b>	<b>2,4</b>
Deutschland	1 024	-18,7	2 473	-12,2	2,4	7 144	-8,6	16 758	-3,7	2,3
Ausland	44	-34,3	113	-16,3	2,6	241	-19,1	632	-12,2	2,6
<b>Weimarer Land</b>										
<b>Hotels, Gasthöfe, Pensionen</b>	<b>10 928</b>	<b>-9,9</b>	<b>24 816</b>	<b>-5,6</b>	<b>2,3</b>	<b>71 767</b>	<b>-2,8</b>	<b>153 746</b>	<b>-3,0</b>	<b>2,1</b>
Deutschland	9 729	-12,5	23 252	-5,9	2,4	66 755	-3,9	146 303	-2,9	2,2
Ausland	1 199	17,7	1 564	-2,0	1,3	5 012	15,7	7 443	-3,7	1,5
darunter										
<b>Hotels (ohne Hotels garnis)</b>	<b>8 369</b>	<b>-10,1</b>	<b>19 582</b>	<b>-5,9</b>	<b>2,3</b>	<b>56 039</b>	<b>-3,0</b>	<b>124 397</b>	<b>-2,9</b>	<b>2,2</b>
Deutschland	7 412	-14,2	18 308	-7,0	2,5	52 279	-4,5	118 706	-3,1	2,3
Ausland	957	43,0	1 274	13,6	1,3	3 760	24,4	5 691	1,3	1,5
<b>Gasthöfe</b>	<b>500</b>	<b>-5,7</b>	<b>1 229</b>	<b>8,6</b>	<b>2,5</b>	<b>3 508</b>	<b>7,4</b>	<b>7 471</b>	<b>10,5</b>	<b>2,1</b>
Deutschland	492	-3,0	1 213	13,9	2,5	3 475	9,0	7 370	13,0	2,1
Ausland	8	-65,2	16	-76,1	2,0	33	-58,8	101	-57,9	3,1
<b>Sonneberg</b>										
<b>Hotels, Gasthöfe, Pensionen</b>	<b>3 712</b>	<b>15,4</b>	<b>7 346</b>	<b>20,5</b>	<b>2,0</b>	<b>22 020</b>	<b>4,4</b>	<b>47 603</b>	<b>13,1</b>	<b>2,2</b>
Deutschland	3 538	12,8	6 889	18,9	1,9	21 135	3,2	43 897	8,6	2,1
Ausland	174	112,2	457	50,3	2,6	885	45,6	3 706	122,0	4,2
darunter										
<b>Hotels (ohne Hotels garnis)</b>	<b>1 483</b>	<b>7,3</b>	<b>2 657</b>	<b>9,8</b>	<b>1,8</b>	<b>9 323</b>	<b>-0,6</b>	<b>18 467</b>	<b>4,4</b>	<b>2,0</b>
Deutschland	1 416	5,7	2 535	7,9	1,8	8 951	-0,7	17 509	2,8	2,0
Ausland	67	59,5	122	74,3	1,8	372	2,8	958	47,2	2,6
<b>Gasthöfe</b>	<b>1 056</b>	<b>-11,1</b>	<b>2 052</b>	<b>-8,0</b>	<b>1,9</b>	<b>5 919</b>	<b>-15,8</b>	<b>12 258</b>	<b>-11,1</b>	<b>2,1</b>
Deutschland	1 035	-12,4	2 012	-9,5	1,9	5 835	-16,2	12 102	-11,5	2,1
Ausland	21	200,0	40	x	1,9	84	27,3	156	41,8	1,9

Noch: 8. Ankünfte, Übernachtungen und Aufenthaltsdauer der Gäste in Beherbergungsstätten  
nach Kreisen, ausgewählten Betriebsarten und dem ständigen Wohnsitz der Gäste (ohne Camping)

Kreisfreie Stadt Landkreis ----- Betriebsart ----- Ständiger Wohnsitz der Gäste	Juli 2018					Januar bis Juli 2018				
	Ankünfte		Übernachtungen		durch- schnittliche Aufenthalts- dauer	Ankünfte		Übernachtungen		durch- schnittliche Aufenthalts- dauer
	insgesamt	Veränderung gegenüber dem Vorjahres- monat	insgesamt	Veränderung gegenüber dem Vorjahres- monat		insgesamt	Veränderung gegenüber dem Vorjahres- zeitraum	insgesamt	Veränderung gegenüber dem Vorjahres- zeitraum	
	Anzahl	%	Anzahl	%		Anzahl	%	Anzahl	%	
<b>Saalfeld-Rudolstadt</b>										
<b>Hotels, Gasthöfe, Pensionen</b>	<b>11 657</b>	<b>-8,2</b>	<b>27 541</b>	<b>-11,6</b>	<b>2,4</b>	<b>62 359</b>	<b>-0,2</b>	<b>140 349</b>	<b>-1,9</b>	<b>2,3</b>
Deutschland	11 273	-8,4	26 374	-11,2	2,3	60 183	-0,8	132 842	-3,6	2,2
Ausland	384	-5,0	1 167	-18,8	3,0	2 176	18,0	7 507	43,5	3,4
darunter										
<b>Hotels (ohne Hotels garnis)</b>	<b>7 598</b>	<b>-8,0</b>	<b>18 477</b>	<b>-8,6</b>	<b>2,4</b>	<b>39 745</b>	<b>-0,4</b>	<b>90 680</b>	<b>-0,2</b>	<b>2,3</b>
Deutschland	7 332	-8,0	17 791	-8,4	2,4	38 248	-1,3	86 203	-2,1	2,3
Ausland	266	-8,3	686	-13,7	2,6	1 497	31,4	4 477	56,9	3,0
<b>Gasthöfe</b>	<b>2 729</b>	<b>-11,1</b>	<b>5 617</b>	<b>-19,6</b>	<b>2,1</b>	<b>15 348</b>	<b>-0,8</b>	<b>31 703</b>	<b>-4,8</b>	<b>2,1</b>
Deutschland	2 664	-11,0	5 271	-18,9	2,0	14 909	-0,7	29 265	-7,8	2,0
Ausland	65	-13,3	346	-29,0	5,3	439	-2,7	2 438	56,0	5,6
<b>Saale-Holzland-Kreis</b>										
<b>Hotels, Gasthöfe, Pensionen</b>	<b>7 998</b>	<b>-6,9</b>	<b>15 600</b>	<b>-10,9</b>	<b>2,0</b>	<b>44 958</b>	<b>-6,4</b>	<b>86 249</b>	<b>-7,6</b>	<b>1,9</b>
Deutschland	6 304	-5,4	12 560	-4,7	2,0	39 928	-5,0	75 572	-5,0	1,9
Ausland	1 694	-12,0	3 040	-29,8	1,8	5 030	-16,4	10 677	-22,5	2,1
darunter										
<b>Hotels (ohne Hotels garnis)</b>	<b>4 854</b>	<b>-16,3</b>	<b>9 850</b>	<b>-17,2</b>	<b>2,0</b>	<b>29 256</b>	<b>-12,1</b>	<b>56 509</b>	<b>-11,4</b>	<b>1,9</b>
Deutschland	3 909	-11,0	7 914	-6,8	2,0	26 147	-9,0	50 586	-6,7	1,9
Ausland	945	-32,6	1 936	-43,0	2,0	3 109	-31,7	5 923	-38,4	1,9
<b>Gasthöfe</b>	<b>2 186</b>	<b>29,7</b>	<b>3 571</b>	<b>15,0</b>	<b>1,6</b>	<b>10 870</b>	<b>12,3</b>	<b>19 864</b>	<b>10,3</b>	<b>1,8</b>
Deutschland	1 747	22,2	2 839	9,8	1,6	9 900	9,8	16 459	4,4	1,7
Ausland	439	71,5	732	41,3	1,7	970	46,7	3 405	51,9	3,5
<b>Saale-Orla-Kreis</b>										
<b>Hotels, Gasthöfe, Pensionen</b>	<b>8 794</b>	<b>-2,4</b>	<b>19 739</b>	<b>3,6</b>	<b>2,2</b>	<b>39 885</b>	<b>-1,6</b>	<b>82 152</b>	<b>-4,2</b>	<b>2,1</b>
Deutschland	7 541	-0,1	17 675	2,1	2,3	36 360	-0,6	76 193	-4,2	2,1
Ausland	1 253	-14,2	2 064	18,7	1,6	3 525	-10,3	5 959	-5,1	1,7
darunter										
<b>Hotels (ohne Hotels garnis)</b>	<b>4 757</b>	<b>-6,7</b>	<b>11 947</b>	<b>0,9</b>	<b>2,5</b>	<b>22 158</b>	<b>-8,8</b>	<b>50 905</b>	<b>-10,2</b>	<b>2,3</b>
Deutschland	4 271	-5,3	11 322	2,1	2,7	20 761	-8,3	48 825	-8,8	2,4
Ausland	486	-17,3	625	-16,8	1,3	1 397	-15,5	2 080	-34,3	1,5
<b>Gasthöfe</b>	<b>2 375</b>	<b>0,5</b>	<b>4 385</b>	<b>5,6</b>	<b>1,8</b>	<b>10 557</b>	<b>3,8</b>	<b>18 403</b>	<b>-2,9</b>	<b>1,7</b>
Deutschland	2 164	3,6	4 104	7,2	1,9	9 805	4,5	17 319	-1,4	1,8
Ausland	211	-23,3	281	-13,3	1,3	752	-5,5	1 084	-22,1	1,4
<b>Greiz</b>										
<b>Hotels, Gasthöfe, Pensionen</b>	<b>5 023</b>	<b>-15,1</b>	<b>10 360</b>	<b>-3,3</b>	<b>2,1</b>	<b>29 440</b>	<b>-1,1</b>	<b>55 395</b>	<b>-3,9</b>	<b>1,9</b>
Deutschland	4 741	-16,6	9 771	-4,5	2,1	28 183	-1,8	52 238	-3,8	1,9
Ausland	282	22,1	589	21,7	2,1	1 257	16,1	3 157	-5,6	2,5
darunter										
<b>Hotels (ohne Hotels garnis)</b>	<b>3 752</b>	<b>-12,3</b>	<b>7 688</b>	<b>3,8</b>	<b>2,0</b>	<b>21 812</b>	<b>0,3</b>	<b>40 377</b>	<b>-0,0</b>	<b>1,9</b>
Deutschland	3 551	-14,3	7 395	2,5	2,1	20 999	-0,4	39 022	0,6	1,9
Ausland	201	45,7	293	55,0	1,5	813	22,6	1 355	-15,2	1,7
<b>Gasthöfe</b>	<b>641</b>	<b>9,6</b>	<b>1 384</b>	<b>4,0</b>	<b>2,2</b>	<b>3 666</b>	<b>6,7</b>	<b>7 430</b>	<b>7,4</b>	<b>2,0</b>
Deutschland	639	12,9	1 382	8,2	2,2	3 621	7,7	7 333	9,1	2,0
Ausland	2	-89,5	2	-96,3	1,0	45	-37,5	97	-50,8	2,2
<b>Altenburger Land</b>										
<b>Hotels, Gasthöfe, Pensionen</b>	<b>2 969</b>	<b>5,6</b>	<b>6 097</b>	<b>14,5</b>	<b>2,1</b>	<b>18 652</b>	<b>0,1</b>	<b>38 153</b>	<b>-1,3</b>	<b>2,0</b>
Deutschland	2 675	3,7	5 358	16,0	2,0	17 451	0,6	33 530	2,0	1,9
Ausland	294	26,7	739	4,7	2,5	1 201	-5,7	4 623	-20,3	3,8
darunter										
<b>Hotels (ohne Hotels garnis)</b>	<b>2 051</b>	<b>19,9</b>	<b>4 070</b>	<b>33,4</b>	<b>2,0</b>	<b>12 649</b>	<b>10,8</b>	<b>24 354</b>	<b>12,7</b>	<b>1,9</b>
Deutschland	1 851	18,5	3 720	35,7	2,0	11 785	11,7	22 588	16,5	1,9
Ausland	200	35,1	350	13,3	1,8	864	-0,1	1 766	-20,6	2,0
<b>Gasthöfe</b>	<b>341</b>	<b>-26,5</b>	<b>537</b>	<b>-39,8</b>	<b>1,6</b>	<b>2 506</b>	<b>-3,6</b>	<b>4 822</b>	<b>-10,3</b>	<b>1,9</b>
Deutschland	329	-28,3	524	-40,5	1,6	2 457	-2,5	4 767	-7,1	1,9
Ausland	12	140,0	13	8,3	1,1	49	-37,2	55	-77,6	1,1

**9. Ankünfte, Übernachtungen und Aufenthaltsdauer der Gäste in Beherbergungsstätten  
nach ausgewählten Gemeinden und dem ständigen Wohnsitz der Gäste (ohne Camping)**

Landkreis Gemeinde  Ständiger Wohnsitz der Gäste	Juli 2018					Januar bis Juli 2018				
	Ankünfte		Übernachtungen		durch- schnittliche Aufenthalts- dauer	Ankünfte		Übernachtungen		durch- schnittliche Aufenthalts- dauer
	insgesamt	Veränderung gegenüber dem Vorjahres- monat	insgesamt	Veränderung gegenüber dem Vorjahres- monat		insgesamt	Veränderung gegenüber dem Vorjahres- zeitraum	insgesamt	Veränderung gegenüber dem Vorjahres- zeitraum	
	Anzahl	%	Anzahl	%		Anzahl	%	Anzahl	%	
<b>Eichsfeld</b>										
<b>Dingelstädt, Stadt</b>	<b>90</b>	<b>7,1</b>	<b>193</b>	<b>-4,5</b>	<b>2,1</b>	<b>835</b>	<b>-6,5</b>	<b>1 664</b>	<b>25,7</b>	<b>2,0</b>
Deutschland	87	16,0	146	27,0	1,7	822	-4,4	1 302	11,9	1,6
Ausland	3	-66,7	47	-46,0	15,7	13	-60,6	362	126,3	27,8
<b>Heilbad Heiligenstadt, Stadt</b>	<b>3 662</b>	<b>5,2</b>	<b>14 998</b>	<b>2,7</b>	<b>4,1</b>	<b>26 079</b>	<b>1,4</b>	<b>96 152</b>	<b>2,4</b>	<b>3,7</b>
Deutschland	3 270	8,0	13 856	4,8	4,2	24 939	1,8	93 239	3,1	3,7
Ausland	392	-13,3	1 142	-17,7	2,9	1 140	-5,3	2 913	-15,9	2,6
<b>Küllstedt</b>	<b>73</b>	<b>-17,0</b>	<b>201</b>	<b>16,2</b>	<b>2,8</b>	<b>358</b>	<b>-7,3</b>	<b>830</b>	<b>13,2</b>	<b>2,3</b>
Deutschland	69	-20,7	155	-9,9	2,2	335	-10,7	695	-3,7	2,1
Ausland	4	300,0	46	x	11,5	23	109,1	135	x	5,9
<b>Schimberg</b>	<b>272</b>	<b>-12,5</b>	<b>1 103</b>	<b>21,2</b>	<b>4,1</b>	<b>1 997</b>	<b>-14,5</b>	<b>5 103</b>	<b>-2,1</b>	<b>2,6</b>
Deutschland	270	-13,2	1 041	14,4	3,9	1 981	-14,2	5 012	-2,1	2,5
Ausland	2	x	62	x	31,0	16	-40,7	91	-3,2	5,7
<b>Leinefelde-Worbis, Stadt</b>	<b>1 146</b>	<b>-0,1</b>	<b>2 986</b>	<b>-7,2</b>	<b>2,6</b>	<b>9 335</b>	<b>10,8</b>	<b>20 650</b>	<b>9,4</b>	<b>2,2</b>
Deutschland	1 099	-0,8	2 906	-7,2	2,6	9 093	11,6	20 126	12,0	2,2
Ausland	47	20,5	80	-7,0	1,7	242	-11,0	524	-42,4	2,2
<b>Sonnenstein</b>	<b>207</b>	<b>-8,8</b>	<b>961</b>	<b>-</b>	<b>4,6</b>	<b>1 692</b>	<b>0,4</b>	<b>5 752</b>	<b>5,3</b>	<b>3,4</b>
Deutschland	200	13,0	948	13,4	4,7	1 660	4,0	5 673	7,4	3,4
Ausland	7	-86,0	13	-89,6	1,9	32	-64,4	79	-55,4	2,5
<b>Nordhausen</b>										
<b>Bleicherode, Stadt</b>	<b>267</b>	<b>-17,1</b>	<b>932</b>	<b>-30,6</b>	<b>3,5</b>	<b>2 674</b>	<b>17,1</b>	<b>8 348</b>	<b>32,6</b>	<b>3,1</b>
Deutschland	267	-17,1	932	-30,6	3,5	2 674	17,1	8 348	32,6	3,1
Ausland	-	-	-	-	-	-	-	-	-	-
<b>Neustadt/Harz</b>	<b>401</b>	<b>5,8</b>	<b>1 286</b>	<b>-27,2</b>	<b>3,2</b>	<b>2 478</b>	<b>-26,9</b>	<b>7 658</b>	<b>-36,2</b>	<b>3,1</b>
Deutschland	401	6,6	1 286	-26,8	3,2	2 459	-27,4	7 096	-40,9	2,9
Ausland	-	x	-	x	-	19	x	562	x	29,6
<b>Nordhausen, Stadt</b>	<b>3 397</b>	<b>-8,7</b>	<b>7 081</b>	<b>-10,9</b>	<b>2,1</b>	<b>22 576</b>	<b>-1,4</b>	<b>43 915</b>	<b>-5,3</b>	<b>1,9</b>
Deutschland	3 141	-6,6	6 498	-8,9	2,1	21 548	-1,0	41 663	-4,6	1,9
Ausland	256	-28,3	583	-28,4	2,3	1 028	-9,3	2 252	-16,9	2,2
<b>Harztor</b>	<b>2 531</b>	<b>119,9</b>	<b>10 417</b>	<b>190,7</b>	<b>4,1</b>	<b>8 923</b>	<b>24,0</b>	<b>26 331</b>	<b>36,1</b>	<b>3,0</b>
Deutschland	2 523	120,3	10 398	191,9	4,1	8 897	24,1	26 242	36,3	2,9
Ausland	8	33,3	19	-13,6	2,4	26	-	89	-3,3	3,4
<b>Wartburgkreis</b>										
<b>Bad Salzungen, Stadt</b>	<b>2 839</b>	<b>-2,4</b>	<b>21 413</b>	<b>-1,3</b>	<b>7,5</b>	<b>17 737</b>	<b>-0,1</b>	<b>131 369</b>	<b>0,5</b>	<b>7,4</b>
Deutschland	2 687	-2,6	21 133	-1,1	7,9	16 923	-0,9	129 795	0,3	7,7
Ausland	152	0,7	280	-12,5	1,8	814	19,5	1 574	20,7	1,9
<b>Buttlar</b>	<b>32</b>	<b>-65,2</b>	<b>73</b>	<b>-73,0</b>	<b>2,3</b>	<b>230</b>	<b>-38,7</b>	<b>558</b>	<b>-40,9</b>	<b>2,4</b>
Deutschland	32	-65,2	73	-73,0	2,3	230	-38,7	558	-40,9	2,4
Ausland	-	-	-	-	-	-	-	-	-	-
<b>Dernbach</b>	<b>163</b>	<b>-69,9</b>	<b>476</b>	<b>-62,5</b>	<b>2,9</b>	<b>846</b>	<b>-73,6</b>	<b>2 165</b>	<b>-71,4</b>	<b>2,6</b>
Deutschland	163	-68,2	476	-60,5	2,9	846	-72,5	2 165	-70,4	2,6
Ausland	-	x	-	x	-	-	x	-	x	-
<b>Leimbach</b>	<b>92</b>	<b>64,3</b>	<b>281</b>	<b>57,9</b>	<b>3,1</b>	<b>547</b>	<b>-5,5</b>	<b>1 342</b>	<b>9,6</b>	<b>2,5</b>
Deutschland	92	64,3	281	57,9	3,1	547	-5,5	1 342	9,6	2,5
Ausland	-	-	-	-	-	-	-	-	-	-
<b>Marksuhl</b>	<b>152</b>	<b>-3,2</b>	<b>516</b>	<b>15,2</b>	<b>3,4</b>	<b>723</b>	<b>-7,2</b>	<b>1 735</b>	<b>-1,9</b>	<b>2,4</b>
Deutschland	151	-1,3	504	14,5	3,3	719	-5,1	1 708	1,6	2,4
Ausland	1	-75,0	12	50,0	12,0	4	-81,0	27	-69,3	6,8



Noch: 9. Ankünfte, Übernachtungen und Aufenthaltsdauer der Gäste in Beherbergungsstätten  
nach ausgewählten Gemeinden und dem ständigen Wohnsitz der Gäste (ohne Camping)

Landkreis Gemeinde  Ständiger Wohnsitz der Gäste	Juli 2018					Januar bis Juli 2018				
	Ankünfte		Übernachtungen		durch- schnittliche Aufenthalts- dauer	Ankünfte		Übernachtungen		durch- schnittliche Aufenthalts- dauer
	insgesamt	Veränderung gegenüber dem Vorjahres- monat	insgesamt	Veränderung gegenüber dem Vorjahres- monat		insgesamt	Veränderung gegenüber dem Vorjahres- zeitraum	insgesamt	Veränderung gegenüber dem Vorjahres- zeitraum	
Noch: Wartburgkreis										
Mihla	257	7,1	560	-12,4	2,2	945	-4,8	1 851	-3,3	2,0
Deutschland	253	11,0	556	-10,6	2,2	936	-2,8	1 839	-2,0	2,0
Ausland	4	-66,7	4	-76,5	1,0	9	-70,0	12	-68,4	1,3
Ruhla, Stadt	868	-34,8	3 256	9,9	3,8	5 831	-18,5	14 890	-8,4	2,6
Deutschland	846	-34,1	3 225	13,4	3,8	5 664	-17,4	14 508	-7,1	2,6
Ausland	22	-55,1	31	-73,7	1,4	167	-44,0	382	-41,1	2,3
Urnshausen	725	-7,3	2 143	4,1	3,0	2 994	-0,8	7 709	5,9	2,6
Deutschland	720	-5,9	2 136	7,6	3,0	2 950	-0,3	7 620	6,7	2,6
Ausland	5	-70,6	7	-90,3	1,4	44	-26,7	89	-36,4	2,0
Wutha-Farnroda	499	6,2	1 037	-18,5	2,1	2 592	5,0	5 109	-8,6	2,0
Deutschland	415	2,2	850	-27,3	2,0	2 239	1,2	4 447	-13,7	2,0
Ausland	84	31,3	187	79,8	2,2	353	37,9	662	52,2	1,9
Hörselberg-Hainich	865	-9,0	2 023	-11,0	2,3	4 679	-7,5	9 685	-9,1	2,1
Deutschland	817	-5,3	1 903	-5,3	2,3	4 534	-5,2	9 343	-5,4	2,1
Ausland	48	-45,5	120	-54,7	2,5	145	-47,5	342	-56,2	2,4
Bad Liebenstein, Stadt	3 193	-4,1	26 420	-9,7	8,3	19 675	-3,8	187 071	-2,4	9,5
Deutschland	2 981	-6,2	25 892	-10,3	8,7	18 934	-5,1	185 356	-2,6	9,8
Ausland	212	37,7	528	33,7	2,5	741	50,0	1 715	28,3	2,3
Kaltennordheim, Stadt	242	12,0	1 150	36,6	4,8	1 615	8,7	4 849	17,5	3,0
Deutschland	242	12,0	1 150	36,6	4,8	1 615	8,7	4 849	17,5	3,0
Ausland	-	-	-	-	-	-	-	-	-	-
Unstrut-Hainich-Kreis										
Bad Langensalza, Stadt	3 683	-17,6	15 577	-14,8	4,2	23 998	38,4	103 941	33,2	4,3
Deutschland	3 575	-17,0	15 302	-14,4	4,3	23 420	39,9	102 664	34,5	4,4
Ausland	108	-35,3	275	-32,3	2,5	578	-4,1	1 277	-23,1	2,2
Mühlhausen/Thüringen, Stadt	4 748	14,9	10 106	11,1	2,1	27 591	11,4	55 291	8,5	2,0
Deutschland	4 476	14,6	9 357	9,4	2,1	26 791	12,3	53 118	8,2	2,0
Ausland	272	18,8	749	37,7	2,8	800	-13,0	2 173	18,1	2,7
Kyffhäuserkreis										
Bad Frankenhausen/Kyffh., Stadt	3 039	-5,3	16 113	4,5	5,3	18 877	1,2	97 504	5,2	5,2
Deutschland	2 908	-4,8	15 905	4,9	5,5	18 298	1,0	96 366	5,2	5,3
Ausland	131	-14,9	208	-15,4	1,6	579	5,5	1 138	4,7	2,0
Sondershausen, Stadt	5 323	-4,1	24 023	2,2	4,5	29 201	6,0	79 469	2,7	2,7
Deutschland	5 265	-4,6	23 698	1,4	4,5	29 026	5,8	78 754	2,5	2,7
Ausland	58	81,3	325	124,1	5,6	175	45,8	715	35,7	4,1
Kyffhäuserland	300	44,9	891	71,7	3,0	1 326	0,3	3 472	11,4	2,6
Deutschland	288	50,8	867	100,2	3,0	1 279	-0,7	3 173	5,6	2,5
Ausland	12	-25,0	24	-72,1	2,0	47	38,2	299	164,6	6,4
Schmalkalden-Meiningen										
Breitungen/Werra	229	-46,1	477	-31,7	2,1	1 761	-18,8	3 403	-11,6	1,9
Deutschland	229	-46,1	477	-31,7	2,1	1 761	-18,8	3 403	-11,6	1,9
Ausland	-	-	-	-	-	-	-	-	-	-
Floh-Seligenthal	679	-6,6	1 503	-	2,2	4 439	-6,3	9 344	-3,6	2,1
Deutschland	656	-7,1	1 454	-0,7	2,2	4 329	-6,6	9 156	-3,5	2,1
Ausland	23	9,5	49	25,6	2,1	110	8,9	188	-6,0	1,7

Noch: 9. Ankünfte, Übernachtungen und Aufenthaltsdauer der Gäste in Beherbergungsstätten  
nach ausgewählten Gemeinden und dem ständigen Wohnsitz der Gäste (ohne Camping)

Landkreis Gemeinde  Ständiger Wohnsitz der Gäste	Juli 2018					Januar bis Juli 2018				
	Ankünfte		Übernachtungen		durch- schnittliche Aufenthalts- dauer	Ankünfte		Übernachtungen		durch- schnittliche Aufenthalts- dauer
	insgesamt	Veränderung gegenüber dem Vorjahres- monat	insgesamt	Veränderung gegenüber dem Vorjahres- monat		insgesamt	Veränderung gegenüber dem Vorjahres- zeitraum	insgesamt	Veränderung gegenüber dem Vorjahres- zeitraum	
	Anzahl	%	Anzahl	%		Tage	Anzahl	%	Anzahl	
Noch: Schmalkalden-Meiningen										
Meiningen, Stadt	2 060	-3,2	3 502	-9,8	1,7	16 066	9,4	27 010	1,2	1,7
Deutschland	1 941	-0,8	3 227	-4,1	1,7	15 031	10,9	24 523	4,1	1,6
Ausland	119	-30,8	275	-46,8	2,3	1 035	-8,5	2 487	-20,8	2,4
Oberhof, Stadt	9 418	-32,3	28 164	-16,5	3,0	88 747	-7,0	219 380	-5,1	2,5
Deutschland	8 852	-23,3	26 398	-5,9	3,0	84 482	-5,5	209 210	-3,4	2,5
Ausland	566	-76,1	1 766	-69,1	3,1	4 265	-30,3	10 170	-30,0	2,4
Oberschönau, Kurort	147	-41,9	379	-32,8	2,6	1 478	-16,4	3 985	-7,1	2,7
Deutschland	145	-42,7	372	-34,0	2,6	1 470	-16,8	3 959	-7,6	2,7
Ausland	2	x	7	x	3,5	8	x	26	x	3,3
Schmalkalden, Kurort, Stadt	2 064	2,6	4 576	-5,1	2,2	13 219	2,4	29 180	0,3	2,2
Deutschland	1 986	6,2	4 421	-0,2	2,2	12 881	3,8	28 466	2,5	2,2
Ausland	78	-44,7	155	-60,8	2,0	338	-32,4	714	-45,9	2,1
Steinbach-Hallenberg, Kurort, Stadt	298	9,2	1 051	5,3	3,5	1 785	-10,3	5 077	-2,9	2,8
Deutschland	262	5,2	947	27,6	3,6	1 611	-12,5	4 545	2,7	2,8
Ausland	36	50,0	104	-59,4	2,9	174	16,8	532	-33,7	3,1
Brotröder-Trusetal, Stadt	1 136	-13,9	3 597	-12,6	3,2	7 616	-8,6	20 154	-6,7	2,6
Deutschland	1 089	-13,5	3 269	-14,7	3,0	7 391	-7,9	19 136	-6,3	2,6
Ausland	47	-21,7	328	15,9	7,0	225	-27,4	1 018	-13,6	4,5
Zella-Mehlis, Stadt	1 241	-0,7	2 726	3,1	2,2	9 200	3,0	20 163	-0,1	2,2
Deutschland	1 226	0,6	2 609	6,8	2,1	9 050	4,1	18 586	-0,2	2,1
Ausland	15	-51,6	117	-42,4	7,8	150	-37,8	1 577	0,7	10,5
Gotha										
Friedrichroda, Stadt	10 436	-3,8	40 002	-2,2	3,8	77 277	7,2	224 859	5,7	2,9
Deutschland	10 126	-2,0	39 023	-1,0	3,9	75 507	7,6	219 168	5,7	2,9
Ausland	310	-39,7	979	-34,3	3,2	1 770	-7,6	5 691	2,8	3,2
Georgenthal/Thür. Wald	1 286	64,5	2 532	2,2	2,0	6 541	29,8	12 343	0,9	1,9
Deutschland	861	27,4	1 345	-33,6	1,6	5 332	17,0	9 557	-9,6	1,8
Ausland	425	x	1 187	163,2	2,8	1 209	151,9	2 786	68,7	2,3
Gotha, Stadt	5 284	-18,0	11 863	-14,7	2,2	39 414	-8,4	81 758	-8,1	2,1
Deutschland	4 666	-20,2	10 482	-18,3	2,2	34 946	-8,8	73 621	-8,8	2,1
Ausland	618	2,8	1 381	28,2	2,2	4 468	-4,7	8 137	-1,9	1,8
Luisenthal	1 192	2,5	3 179	2,7	2,7	8 489	3,2	20 183	-2,0	2,4
Deutschland	1 061	-0,5	2 699	-4,2	2,5	8 094	3,4	18 929	-2,9	2,3
Ausland	131	35,1	480	71,4	3,7	395	0,8	1 254	14,0	3,2
Ohdruf, Stadt	201	-3,4	300	-40,4	1,5	1 139	-18,5	2 085	-39,5	1,8
Deutschland	201	-2,9	300	-39,9	1,5	1 134	-18,7	2 078	-39,5	1,8
Ausland	-	x	-	x	-	5	66,7	7	-50,0	1,4
Bad Tabarz	2 701	-6,4	16 238	0,5	6,0	18 551	-5,0	107 019	1,8	5,8
Deutschland	2 584	-7,2	16 025	0,7	6,2	18 105	-4,7	105 640	1,4	5,8
Ausland	117	13,6	213	-15,5	1,8	446	-13,9	1 379	35,3	3,1
Tambach-Dietharz/Thür. Wald, Stadt	1 199	25,7	3 748	25,1	3,1	7 839	8,2	19 899	10,4	2,5
Deutschland	1 174	26,8	3 667	25,4	3,1	7 585	7,0	19 065	7,8	2,5
Ausland	25	-10,7	81	12,5	3,2	254	58,8	834	155,8	3,3
Waltershausen, Stadt	478	-22,5	1 368	-25,4	2,9	3 212	-17,1	8 200	-12,2	2,6
Deutschland	455	-24,9	1 316	-27,8	2,9	3 178	-17,0	8 121	-12,1	2,6
Ausland	23	109,1	52	x	2,3	34	-27,7	79	-24,8	2,3

Noch: 9. Ankünfte, Übernachtungen und Aufenthaltsdauer der Gäste in Beherbergungsstätten  
nach ausgewählten Gemeinden und dem ständigen Wohnsitz der Gäste (ohne Camping)

Landkreis Gemeinde  Ständiger Wohnsitz der Gäste	Juli 2018					Januar bis Juli 2018				
	Ankünfte		Übernachtungen		durch- schnittliche Aufenthalts- dauer	Ankünfte		Übernachtungen		durch- schnittliche Aufenthalts- dauer
	insgesamt	Veränderung gegenüber dem Vorjahres- monat	insgesamt	Veränderung gegenüber dem Vorjahres- monat		insgesamt	Veränderung gegenüber dem Vorjahres- zeitraum	insgesamt	Veränderung gegenüber dem Vorjahres- zeitraum	
Noch: Gotha										
Drei Gleichen	453	-21,6	958	-9,5	2,1	3 125	-15,9	5 966	-9,9	1,9
Deutschland	447	-21,4	949	-9,0	2,1	3 086	-15,5	5 909	-9,6	1,9
Ausland	6	-33,3	9	-40,0	1,5	39	-38,1	57	-36,0	1,5
Nesse-Apfelstädt	1 239	-18,5	3 057	25,6	2,5	11 019	-6,7	20 655	6,2	1,9
Deutschland	1 114	-23,1	2 795	20,5	2,5	10 415	-4,8	19 536	8,8	1,9
Ausland	125	73,6	262	127,8	2,1	604	-30,5	1 119	-25,2	1,9
Hörstel	217	-0,9	952	15,1	4,4	2 180	-12,6	5 917	2,7	2,7
Deutschland	209	-3,7	943	14,3	4,5	2 164	-13,0	5 894	2,6	2,7
Ausland	8	300,0	9	x	1,1	16	77,8	23	27,8	1,4
Sömmerda										
Kölleda, Stadt	208	35,1	596	14,8	2,9	1 244	27,2	2 490	22,5	2,0
Deutschland	198	28,6	584	12,5	2,9	1 191	22,4	2 415	19,3	2,0
Ausland	10	x	12	x	1,2	53	x	75	x	1,4
Sömmerda, Stadt	552	-11,1	996	-21,8	1,8	3 707	-3,6	6 822	-16,2	1,8
Deutschland	543	-7,8	976	-17,1	1,8	3 568	-3,0	6 564	-13,9	1,8
Ausland	9	-71,9	20	-79,2	2,2	139	-17,3	258	-49,9	1,9
Weißensee, Stadt	1 537	1,9	4 840	-4,0	3,1	6 489	2,8	18 677	3,1	2,9
Deutschland	1 338	0,7	4 042	-8,6	3,0	5 635	-2,6	13 035	-18,3	2,3
Ausland	199	10,6	798	28,7	4,0	854	63,0	5 642	161,3	6,6
Hildburghausen										
Bad Colberg-Heildburg, Stadt	467	-14,0	4 989	-3,9	10,7	3 277	0,9	37 691	6,4	11,5
Deutschland	446	-13,9	4 958	-3,9	11,1	3 170	0,2	37 459	6,3	11,8
Ausland	21	-16,0	31	-3,1	1,5	107	25,9	232	39,8	2,2
Eisfeld, Stadt	822	-11,2	2 030	9,3	2,5	4 389	-6,1	11 457	8,0	2,6
Deutschland	756	-5,7	1 875	12,2	2,5	4 137	-3,9	10 882	8,2	2,6
Ausland	66	-46,8	155	-17,1	2,3	252	-32,4	575	3,4	2,3
Hildburghausen, Stadt	434	-7,1	826	13,3	1,9	2 094	-0,3	3 878	2,2	1,9
Deutschland	434	-7,1	826	13,3	1,9	2 094	-0,3	3 878	2,2	1,9
Ausland	-	-	-	-	-	-	-	-	-	-
Sachsenbrunn	402	55,8	836	-16,1	2,1	2 216	-17,4	4 485	-31,2	2,0
Deutschland	402	74,8	836	3,6	2,1	2 201	-16,1	4 464	-27,8	2,0
Ausland	-	x	-	x	-	15	-75,0	21	-93,7	1,4
Schleusingen, Stadt	418	-17,4	932	-19,6	2,2	2 234	-5,3	4 385	-4,0	2,0
Deutschland	414	-17,2	927	-18,6	2,2	2 228	-4,7	4 362	-2,9	2,0
Ausland	4	-33,3	5	-75,0	1,3	6	-71,4	23	-70,1	3,8
St.Kilian	1 436	-0,1	4 240	-11,4	3,0	6 462	-6,2	15 904	-10,4	2,5
Deutschland	1 372	-0,3	4 090	-12,1	3,0	6 203	-6,6	15 287	-11,0	2,5
Ausland	64	3,2	150	11,9	2,3	259	3,6	617	7,7	2,4
Masserberg	4 298	7,7	19 855	3,1	4,6	30 617	9,8	131 846	9,8	4,3
Deutschland	4 198	8,6	19 494	4,6	4,6	30 252	10,1	130 548	10,3	4,3
Ausland	100	-20,6	361	-42,2	3,6	365	-9,4	1 298	-23,6	3,6
Römhild, Stadt	196	-52,4	371	-38,9	1,9	1 987	-0,2	3 305	10,5	1,7
Deutschland	196	-50,3	371	-37,0	1,9	1 969	2,7	3 280	14,3	1,7
Ausland	-	x	-	x	-	18	-75,3	25	-79,7	1,4

Noch: 9. Ankünfte, Übernachtungen und Aufenthaltsdauer der Gäste in Beherbergungsstätten  
nach ausgewählten Gemeinden und dem ständigen Wohnsitz der Gäste (ohne Camping)

Landkreis Gemeinde  Ständiger Wohnsitz der Gäste	Juli 2018					Januar bis Juli 2018				
	Ankünfte		Übernachtungen		durch- schnittliche Aufenthalts- dauer	Ankünfte		Übernachtungen		durch- schnittliche Aufenthalts- dauer
	insgesamt	Veränderung gegenüber dem Vorjahres- monat	insgesamt	Veränderung gegenüber dem Vorjahres- monat		insgesamt	Veränderung gegenüber dem Vorjahres- zeitraum	insgesamt	Veränderung gegenüber dem Vorjahres- zeitraum	
	Anzahl	%	Anzahl	%		Anzahl	%	Anzahl	%	
<b>Ilm-Kreis</b>										
<b>Arnstadt, Stadt</b>	<b>1 915</b>	<b>-35,4</b>	<b>4 355</b>	<b>-11,1</b>	<b>2,3</b>	<b>15 156</b>	<b>-16,9</b>	<b>27 585</b>	<b>-10,0</b>	<b>1,8</b>
Deutschland	1 733	-35,7	3 775	-15,6	2,2	13 950	-16,8	24 360	-12,7	1,7
Ausland	182	-32,3	580	36,5	3,2	1 206	-18,0	3 225	17,7	2,7
<b>Elgersburg</b>	<b>580</b>	<b>-22,6</b>	<b>1 445</b>	<b>1,9</b>	<b>2,5</b>	<b>4 317</b>	<b>7,1</b>	<b>9 070</b>	<b>10,8</b>	<b>2,1</b>
Deutschland	556	-22,1	1 417	4,9	2,5	4 161	6,3	8 731	9,8	2,1
Ausland	24	-31,4	28	-58,2	1,2	156	33,3	339	47,4	2,2
<b>Frankenhain</b>	<b>326</b>	<b>-24,0</b>	<b>1 010</b>	<b>14,6</b>	<b>3,1</b>	<b>1 805</b>	<b>-5,8</b>	<b>4 372</b>	<b>9,5</b>	<b>2,4</b>
Deutschland	310	-25,1	974	14,9	3,1	1 714	-6,3	4 193	9,9	2,4
Ausland	16	6,7	36	9,1	2,3	91	3,4	179	1,1	2,0
<b>Frauenwald</b>	<b>775</b>	<b>-4,9</b>	<b>2 143</b>	<b>10,7</b>	<b>2,8</b>	<b>4 678</b>	<b>-15,3</b>	<b>12 829</b>	<b>-15,1</b>	<b>2,7</b>
Deutschland	750	-7,4	2 041	5,8	2,7	4 631	-15,4	12 674	-15,6	2,7
Ausland	25	x	102	x	4,1	47	2,2	155	59,8	3,3
<b>Gehlbarg</b>	<b>432</b>	<b>-6,7</b>	<b>1 185</b>	<b>37,6</b>	<b>2,7</b>	<b>2 786</b>	<b>6,5</b>	<b>6 568</b>	<b>15,4</b>	<b>2,4</b>
Deutschland	418	-2,1	1 066	40,1	2,6	2 698	6,3	6 215	13,8	2,3
Ausland	14	-61,1	119	19,0	8,5	88	12,8	353	53,5	4,0
<b>Geraberg</b>	<b>312</b>	<b>-17,9</b>	<b>1 922</b>	<b>14,2</b>	<b>6,2</b>	<b>2 692</b>	<b>-1,6</b>	<b>7 624</b>	<b>10,9</b>	<b>2,8</b>
Deutschland	308	-14,2	1 798	15,2	5,8	2 661	-1,2	6 671	1,5	2,5
Ausland	4	-81,0	124	1,6	31,0	31	-29,5	953	212,5	30,7
<b>Großbreitenbach, Stadt</b>	<b>154</b>	<b>-0,6</b>	<b>705</b>	<b>12,3</b>	<b>4,6</b>	<b>1 052</b>	<b>39,3</b>	<b>2 741</b>	<b>-12,6</b>	<b>2,6</b>
Deutschland	154	-0,6	705	12,3	4,6	1 052	39,3	2 741	-12,6	2,6
Ausland	-	-	-	-	-	-	-	-	-	-
<b>Amt Wachsenburg</b>	<b>134</b>	<b>-59,9</b>	<b>283</b>	<b>-51,6</b>	<b>2,1</b>	<b>1 248</b>	<b>-21,2</b>	<b>2 507</b>	<b>-10,6</b>	<b>2,0</b>
Deutschland	124	-62,9	239	-59,1	1,9	1 187	-23,1	2 280	-11,8	1,9
Ausland	10	x	44	x	4,4	61	56,4	227	2,7	3,7
<b>Ilmenau, Stadt</b>	<b>4 353</b>	<b>-8,7</b>	<b>10 752</b>	<b>-3,9</b>	<b>2,5</b>	<b>30 610</b>	<b>-5,3</b>	<b>64 017</b>	<b>-4,7</b>	<b>2,1</b>
Deutschland	4 128	-7,9	10 195	-3,4	2,5	29 354	-5,0	60 919	-4,8	2,1
Ausland	225	-20,8	557	-11,6	2,5	1 256	-11,3	3 098	-2,1	2,5
<b>Neustadt am Rennsteig</b>	<b>1 116</b>	<b>-15,8</b>	<b>4 030</b>	<b>-22,6</b>	<b>3,6</b>	<b>7 128</b>	<b>-13,4</b>	<b>23 963</b>	<b>-14,8</b>	<b>3,4</b>
Deutschland	1 104	-15,5	3 998	-22,6	3,6	7 042	-13,4	23 652	-15,2	3,4
Ausland	12	-36,8	32	-17,9	2,7	86	-8,5	311	25,4	3,6
<b>Schmiedefeld am Rennsteig</b>	<b>487</b>	<b>13,5</b>	<b>1 358</b>	<b>10,0</b>	<b>2,8</b>	<b>3 442</b>	<b>2,8</b>	<b>10 374</b>	<b>6,3</b>	<b>3,0</b>
Deutschland	485	14,1	1 354	11,5	2,8	3 436	3,2	10 358	6,7	3,0
Ausland	2	-50,0	4	-80,0	2,0	6	-70,0	16	-71,9	2,7
<b>Ilmtal</b>	<b>422</b>	<b>6,8</b>	<b>1 513</b>	<b>14,8</b>	<b>3,6</b>	<b>2 835</b>	<b>-10,5</b>	<b>6 258</b>	<b>-15,7</b>	<b>2,2</b>
Deutschland	420	8,0	1 503	15,6	3,6	2 784	-11,1	6 035	-17,9	2,2
Ausland	2	-66,7	10	-44,4	5,0	51	41,7	223	189,6	4,4
<b>Weimarer Land</b>										
<b>Apolda, Stadt</b>	<b>1 665</b>	<b>-28,3</b>	<b>3 747</b>	<b>-19,5</b>	<b>2,3</b>	<b>12 738</b>	<b>-9,4</b>	<b>26 402</b>	<b>-8,1</b>	<b>2,1</b>
Deutschland	1 456	-32,2	3 453	-21,5	2,4	11 979	-9,7	25 057	-7,8	2,1
Ausland	209	19,4	294	16,2	1,4	759	-5,1	1 345	-12,0	1,8
<b>Bad Berka, Stadt</b>	<b>1 102</b>	<b>-11,7</b>	<b>10 449</b>	<b>-2,2</b>	<b>9,5</b>	<b>7 570</b>	<b>-8,4</b>	<b>69 752</b>	<b>-5,8</b>	<b>9,2</b>
Deutschland	1 082	-11,7	10 417	-2,0	9,6	7 438	-9,3	69 401	-6,0	9,3
Ausland	20	-13,0	32	-40,7	1,6	132	91,3	351	45,0	2,7
<b>Bad Sulza, Stadt</b>	<b>4 596</b>	<b>-3,8</b>	<b>21 504</b>	<b>7,0</b>	<b>4,7</b>	<b>31 930</b>	<b>-5,4</b>	<b>134 523</b>	<b>0,5</b>	<b>4,2</b>
Deutschland	4 507	-3,9	21 123	6,4	4,7	31 562	-5,7	133 064	-0,0	4,2
Ausland	89	2,3	381	58,1	4,3	368	26,5	1 459	83,1	4,0

Noch: 9. Ankünfte, Übernachtungen und Aufenthaltsdauer der Gäste in Beherbergungsstätten  
nach ausgewählten Gemeinden und dem ständigen Wohnsitz der Gäste (ohne Camping)

Landkreis Gemeinde  Ständiger Wohnsitz der Gäste	Juli 2018					Januar bis Juli 2018				
	Ankünfte		Übernachtungen		durch- schnittliche Aufenthalts- dauer	Ankünfte		Übernachtungen		durch- schnittliche Aufenthalts- dauer
	insgesamt	Veränderung gegenüber dem Vorjahres- monat	insgesamt	Veränderung gegenüber dem Vorjahres- monat		insgesamt	Veränderung gegenüber dem Vorjahres- zeitraum	insgesamt	Veränderung gegenüber dem Vorjahres- zeitraum	
Noch: Weimarer Land										
Mönchenholzhausen	634	70,0	2 181	37,0	3,4	4 187	24,5	12 606	3,8	3,0
Deutschland	634	70,4	2 181	37,1	3,4	4 186	24,5	12 605	3,8	3,0
Ausland	-	x	-	x	-	1	-50,0	1	-50,0	1,0
Nohra	930	-18,6	1 243	-28,4	1,3	6 601	-5,0	9 822	-4,0	1,5
Deutschland	731	-16,2	1 029	-28,5	1,4	5 527	-6,1	8 472	-4,3	1,5
Ausland	199	-26,6	214	-27,7	1,1	1 074	1,5	1 350	-1,9	1,3
Ilmtal-Weinstraße	301	-5,3	567	-18,3	1,9	1 958	-6,0	3 139	-10,4	1,6
Deutschland	301	-5,3	567	-18,3	1,9	1 958	-6,0	3 139	-10,4	1,6
Ausland	-	-	-	-	-	-	-	-	-	-
Sonneberg										
Lauscha, Stadt	415	-1,0	1 265	9,7	3,0	2 524	-6,6	6 329	-7,7	2,5
Deutschland	374	-7,4	1 151	3,3	3,1	2 409	-7,8	6 062	-9,2	2,5
Ausland	41	173,3	114	192,3	2,8	115	26,4	267	46,7	2,3
Neuhaus am Rennweg, Stadt	1 616	18,1	5 268	8,1	3,3	10 141	2,6	34 702	2,1	3,4
Deutschland	1 579	17,7	5 211	7,9	3,3	9 900	2,8	34 244	2,0	3,5
Ausland	37	37,0	57	23,9	1,5	241	-6,9	458	12,8	1,9
Schalkau, Stadt	622	5,8	2 654	41,2	4,3	3 124	-0,7	9 197	-12,9	2,9
Deutschland	597	5,1	2 496	47,4	4,2	3 002	-1,1	8 179	-12,2	2,7
Ausland	25	25,0	158	-15,5	6,3	122	8,0	1 018	-17,7	8,3
Sonneberg, Stadt	1 896	25,6	4 091	30,3	2,2	10 020	11,8	23 461	24,4	2,3
Deutschland	1 851	23,9	3 997	28,2	2,2	9 846	11,1	22 863	22,6	2,3
Ausland	45	181,3	94	x	2,1	174	67,3	598	171,8	3,4
Steinach, Stadt	449	28,7	948	56,4	2,1	3 561	13,3	7 857	16,2	2,2
Deutschland	420	26,9	851	56,4	2,0	3 368	10,2	7 231	10,8	2,1
Ausland	29	61,1	97	56,5	3,3	193	121,8	626	171,0	3,2
Frankenblick	260	-43,0	746	-76,5	2,9	2 051	36,2	6 695	-15,4	3,3
Deutschland	250	-44,4	672	-77,9	2,7	1 984	36,8	6 416	-12,1	3,2
Ausland	10	66,7	74	-44,8	7,4	67	19,6	279	-54,2	4,2
Saalfeld-Rudolstadt										
Bad Blankenburg, Stadt	2 544	-6,4	8 018	2,8	3,2	17 465	4,3	40 780	5,0	2,3
Deutschland	2 358	-8,2	6 758	-5,3	2,9	16 885	3,7	38 259	4,5	2,3
Ausland	186	24,8	1 260	89,2	6,8	580	23,1	2 521	12,9	4,3
Cursdorf	392	-16,2	1 040	-8,9	2,7	2 422	-2,0	6 692	-7,5	2,8
Deutschland	353	-19,2	913	-15,5	2,6	2 347	-3,0	6 437	-9,4	2,7
Ausland	39	25,8	127	108,2	3,3	75	47,1	255	104,0	3,4
Lehesten, Stadt	294	-39,5	1 076	-0,1	3,7	1 818	0,7	7 561	94,2	4,2
Deutschland	285	-39,9	983	-0,6	3,4	1 694	-3,5	5 672	54,0	3,3
Ausland	9	-25,0	93	5,7	10,3	124	148,0	1 889	x	15,2
Meura	220	12,2	1 190	49,5	5,4	796	10,2	2 795	17,1	3,5
Deutschland	220	14,6	1 190	51,8	5,4	794	10,6	2 793	17,6	3,5
Ausland	-	x	-	x	-	2	-50,0	2	-83,3	1,0
Oberweißbach/Thür. Wald, Stadt	109	-28,3	269	-30,5	2,5	765	-22,2	1 793	-15,2	2,3
Deutschland	109	-28,3	269	-30,5	2,5	757	-22,2	1 758	-16,0	2,3
Ausland	-	-	-	-	-	8	-20,0	35	75,0	4,4

Noch: 9. Ankünfte, Übernachtungen und Aufenthaltsdauer der Gäste in Beherbergungsstätten  
nach ausgewählten Gemeinden und dem ständigen Wohnsitz der Gäste (ohne Camping)

Landkreis Gemeinde  Ständiger Wohnsitz der Gäste	Juli 2018					Januar bis Juli 2018				
	Ankünfte		Übernachtungen		durch- schnittliche Aufenthalts- dauer	Ankünfte		Übernachtungen		durch- schnittliche Aufenthalts- dauer
	insgesamt	Veränderung gegenüber dem Vorjahres- monat	insgesamt	Veränderung gegenüber dem Vorjahres- monat		insgesamt	Veränderung gegenüber dem Vorjahres- zeitraum	insgesamt	Veränderung gegenüber dem Vorjahres- zeitraum	
	Anzahl	%	Anzahl	%		Tage	Anzahl	%	Anzahl	
Noch: Saalfeld-Rudolstadt										
<b>Rudolstadt, Stadt</b>	<b>2 240</b>	<b>2,6</b>	<b>5 590</b>	<b>-3,0</b>	<b>2,5</b>	<b>12 829</b>	<b>8,6</b>	<b>29 069</b>	<b>7,4</b>	<b>2,3</b>
Deutschland	2 203	2,9	5 487	-3,0	2,5	12 501	8,5	28 289	7,5	2,3
Ausland	37	-14,0	103	-1,0	2,8	328	12,7	780	2,1	2,4
<b>Saalfeld/Saale, Stadt</b>	<b>3 009</b>	<b>-2,0</b>	<b>9 759</b>	<b>-4,3</b>	<b>3,2</b>	<b>16 614</b>	<b>-2,5</b>	<b>59 182</b>	<b>-2,9</b>	<b>3,6</b>
Deutschland	2 876	-0,8	9 497	-2,6	3,3	15 993	-1,9	57 950	-1,7	3,6
Ausland	133	-21,8	262	-41,3	2,0	621	-16,2	1 232	-37,8	2,0
<b>Schwarzburg</b>	<b>726</b>	<b>-18,0</b>	<b>2 338</b>	<b>-23,7</b>	<b>3,2</b>	<b>3 829</b>	<b>-2,6</b>	<b>9 308</b>	<b>-16,2</b>	<b>2,4</b>
Deutschland	676	-21,0	2 235	-24,5	3,3	3 382	-10,7	8 750	-18,2	2,6
Ausland	50	72,4	103	-1,0	2,1	447	217,0	558	36,8	1,2
<b>Leutenberg, Stadt</b>	<b>673</b>	<b>17,0</b>	<b>1 996</b>	<b>6,9</b>	<b>3,0</b>	<b>2 797</b>	<b>-11,8</b>	<b>7 748</b>	<b>-12,8</b>	<b>2,8</b>
Deutschland	662	17,4	1 954	5,9	3,0	2 785	-11,4	7 705	-12,7	2,8
Ausland	11	-	42	82,6	3,8	12	-57,1	43	-24,6	3,6
<b>Saalfelder Höhe</b>	<b>1 612</b>	<b>19,5</b>	<b>5 588</b>	<b>42,6</b>	<b>3,5</b>	<b>9 172</b>	<b>9,1</b>	<b>22 470</b>	<b>10,4</b>	<b>2,4</b>
Deutschland	1 539	15,6	5 282	35,8	3,4	8 974	8,7	21 841	8,9	2,4
Ausland	73	x	306	x	4,2	198	27,7	629	116,2	3,2
<b>Uhlstädt-Kirchhasel</b>	<b>1 070</b>	<b>-5,2</b>	<b>3 997</b>	<b>-0,8</b>	<b>3,7</b>	<b>5 157</b>	<b>1,1</b>	<b>19 900</b>	<b>0,7</b>	<b>3,9</b>
Deutschland	1 036	-5,6	3 896	-1,9	3,8	5 036	1,1	19 608	0,2	3,9
Ausland	34	9,7	101	77,2	3,0	121	-	292	58,7	2,4
<b>Unterwellenborn</b>	<b>758</b>	<b>-1,6</b>	<b>2 064</b>	<b>3,3</b>	<b>2,7</b>	<b>3 055</b>	<b>2,4</b>	<b>6 723</b>	<b>4,7</b>	<b>2,2</b>
Deutschland	755	-	2 057	5,3	2,7	2 998	2,5	6 601	4,7	2,2
Ausland	3	-80,0	7	-84,4	2,3	57	-1,7	122	0,8	2,1
<b>Königsee-Rottenbach, Stadt</b>	<b>400</b>	<b>-3,6</b>	<b>1 177</b>	<b>5,5</b>	<b>2,9</b>	<b>2 344</b>	<b>3,9</b>	<b>5 250</b>	<b>-6,1</b>	<b>2,2</b>
Deutschland	378	-6,2	1 104	7,7	2,9	2 256	3,5	4 729	-4,2	2,1
Ausland	22	83,3	73	-19,8	3,3	88	14,3	521	-20,6	5,9
<b>Saale-Holzland-Kreis</b>										
<b>Bad Klosterlausnitz</b>	<b>2 010</b>	<b>-27,0</b>	<b>16 162</b>	<b>-13,1</b>	<b>8,0</b>	<b>13 139</b>	<b>-17,5</b>	<b>109 580</b>	<b>-14,0</b>	<b>8,3</b>
Deutschland	1 482	-32,8	15 387	-13,5	10,4	11 591	-19,7	105 986	-14,7	9,1
Ausland	528	-3,8	775	-4,6	1,5	1 548	4,2	3 594	12,7	2,3
<b>Eisenberg, Stadt</b>	<b>1 198</b>	<b>13,8</b>	<b>3 166</b>	<b>13,0</b>	<b>2,6</b>	<b>4 849</b>	<b>0,2</b>	<b>10 425</b>	<b>-2,8</b>	<b>2,1</b>
Deutschland	1 161	12,1	3 119	13,7	2,7	4 783	-0,7	10 217	-4,1	2,1
Ausland	37	117,6	47	-19,0	1,3	66	187,0	208	210,4	3,2
<b>Stadtroda, Stadt</b>	<b>124</b>	<b>-22,5</b>	<b>292</b>	<b>-21,5</b>	<b>2,4</b>	<b>976</b>	<b>-17,1</b>	<b>2 240</b>	<b>-24,9</b>	<b>2,3</b>
Deutschland	116	-24,2	275	-23,0	2,4	936	-17,6	2 130	-26,7	2,3
Ausland	8	14,3	17	13,3	2,1	40	-4,8	110	41,0	2,8
<b>Trockenborn-Wolfersdorf</b>	<b>490</b>	<b>-28,7</b>	<b>974</b>	<b>-27,7</b>	<b>2,0</b>	<b>2 191</b>	<b>-26,0</b>	<b>4 168</b>	<b>-27,5</b>	<b>1,9</b>
Deutschland	356	-7,3	705	-7,1	2,0	1 735	-14,4	3 231	-17,7	1,9
Ausland	134	-55,8	269	-54,3	2,0	456	-51,1	937	-48,7	2,1
<b>Saale-Orla-Kreis</b>										
<b>Bad Lobenstein, Stadt</b>	<b>526</b>	<b>24,3</b>	<b>7 713</b>	<b>5,9</b>	<b>14,7</b>	<b>2 640</b>	<b>-2,1</b>	<b>45 660</b>	<b>-1,3</b>	<b>17,3</b>
Deutschland	510	25,0	7 485	5,6	14,7	2 541	-0,5	44 371	0,5	17,5
Ausland	16	6,7	228	14,6	14,3	99	-30,8	1 289	-38,9	13,0
<b>Neustadt an der Orla, Stadt</b>	<b>624</b>	<b>-5,0</b>	<b>1 141</b>	<b>-11,1</b>	<b>1,8</b>	<b>3 466</b>	<b>-7,6</b>	<b>6 056</b>	<b>-10,2</b>	<b>1,7</b>
Deutschland	527	-10,7	1 028	-14,4	2,0	3 173	-8,4	5 594	-12,0	1,8
Ausland	97	44,8	113	37,8	1,2	293	1,0	462	19,7	1,6
<b>Schleiz, Stadt</b>	<b>631</b>	<b>-5,7</b>	<b>945</b>	<b>3,4</b>	<b>1,5</b>	<b>2 828</b>	<b>30,7</b>	<b>4 194</b>	<b>38,9</b>	<b>1,5</b>
Deutschland	541	10,6	830	18,6	1,5	2 528	51,9	3 794	56,9	1,5
Ausland	90	-50,0	115	-46,3	1,3	300	-39,9	400	-33,4	1,3

Noch: 9. Ankünfte, Übernachtungen und Aufenthaltsdauer der Gäste in Beherbergungsstätten  
nach ausgewählten Gemeinden und dem ständigen Wohnsitz der Gäste (ohne Camping)

Landkreis Gemeinde  Ständiger Wohnsitz der Gäste	Juli 2018					Januar bis Juli 2018				
	Ankünfte		Übernachtungen		durch- schnittliche Aufenthalts- dauer	Ankünfte		Übernachtungen		durch- schnittliche Aufenthalts- dauer
	insgesamt	Veränderung gegenüber dem Vorjahres- monat	insgesamt	Veränderung gegenüber dem Vorjahres- monat		insgesamt	Veränderung gegenüber dem Vorjahres- zeitraum	insgesamt	Veränderung gegenüber dem Vorjahres- zeitraum	
Noch: Saale-Orla-Kreis										
Triptis, Stadt	760	-31,0	2 824	12,1	3,7	3 081	-6,4	7 573	13,7	2,5
Deutschland	651	-31,5	2 707	14,8	4,2	2 819	-6,2	7 281	15,4	2,6
Ausland	109	-28,3	117	-27,8	1,1	262	-9,0	292	-17,7	1,1
Ziegenrück, Stadt	1 442	5,3	3 623	2,8	2,5	6 294	12,8	15 379	8,1	2,4
Deutschland	1 283	5,1	3 434	2,5	2,7	6 022	13,0	15 047	8,3	2,5
Ausland	159	7,4	189	8,0	1,2	272	8,8	332	0,3	1,2
Wurzbach, Stadt	1 546	1,6	5 763	7,0	3,7	7 314	-13,1	23 156	-13,6	3,2
Deutschland	1 497	-0,1	5 648	6,3	3,8	7 093	-13,2	22 643	-11,3	3,2
Ausland	49	113,0	115	55,4	2,3	221	-11,2	513	-59,9	2,3
Saalburg-Ebersdorf, Stadt	2 470	-1,0	9 228	14,7	3,7	8 903	-1,3	24 641	1,8	2,8
Deutschland	2 419	0,3	9 167	16,1	3,8	8 664	-2,1	24 311	1,5	2,8
Ausland	51	-40,0	61	-58,8	1,2	239	40,6	330	22,2	1,4
Greiz										
Berga/Elster, Stadt	343	-3,7	1 429	20,5	4,2	1 389	18,3	3 622	3,6	2,6
Deutschland	289	-10,8	1 077	4,6	3,7	1 189	9,7	2 600	2,6	2,2
Ausland	54	68,8	352	125,6	6,5	200	122,2	1 022	6,5	5,1
Greiz, Stadt	558	-42,5	1 083	-37,5	1,9	3 599	-15,7	6 029	-26,7	1,7
Deutschland	492	-46,2	914	-43,6	1,9	3 282	-18,2	5 342	-29,8	1,6
Ausland	66	15,8	169	50,9	2,6	317	22,4	687	9,9	2,2
Weida, Stadt	218	-16,2	532	-12,4	2,4	1 369	18,6	2 429	6,4	1,8
Deutschland	218	-16,2	532	-12,4	2,4	1 365	18,3	2 421	6,1	1,8
Ausland	-	-	-	-	-	4	x	8	x	2,0
Zeulenroda-Triebes, Stadt	3 436	-13,2	8 861	2,6	2,6	19 205	2,7	38 807	3,5	2,0
Deutschland	3 289	-15,2	8 613	3,2	2,6	18 581	2,3	37 677	5,0	2,0
Ausland	147	83,8	248	-12,7	1,7	624	18,0	1 130	-30,3	1,8
Mohlsdorf-Teichwolframsdorf	321	13,0	1 300	27,0	4,0	2 893	8,8	8 606	8,7	3,0
Deutschland	321	13,0	1 300	27,0	4,0	2 888	8,6	8 560	8,1	3,0
Ausland	-	-	-	-	-	5	x	46	x	9,2
Altenburger Land										
Altenburg, Stadt	1 848	13,0	3 726	29,0	2,0	11 505	1,1	22 596	4,2	2,0
Deutschland	1 638	11,5	3 378	29,8	2,1	10 732	2,1	21 003	6,9	2,0
Ausland	210	25,7	348	22,1	1,7	773	-10,5	1 593	-21,9	2,1
Meuselwitz, Stadt	159	9,7	548	19,1	3,4	877	-10,0	4 247	-6,6	4,8
Deutschland	124	-6,1	310	-8,0	2,5	695	-15,6	1 917	-21,7	2,8
Ausland	35	169,2	238	93,5	6,8	182	20,5	2 330	11,1	12,8
Schmölln, Stadt	483	13,9	825	-1,6	1,7	3 287	22,9	5 889	14,3	1,8
Deutschland	466	15,1	788	5,5	1,7	3 149	22,1	5 656	18,6	1,8
Ausland	17	-10,5	37	-59,3	2,2	138	45,3	233	-39,2	1,7

**10. Ankünfte, Übernachtungen und Aufenthaltsdauer der Gäste in Beherbergungsstätten  
in Städten des Vereins Städtetourismus in Thüringen e.V. (ohne Camping)**

Stadt  Ständiger Wohnsitz der Gäste	Juli 2018					Januar bis Juli 2018				
	Ankünfte		Übernachtungen		durch- schnittliche Aufenthalts- dauer	Ankünfte		Übernachtungen		durch- schnittliche Aufenthalts- dauer
	insgesamt	Veränderung gegenüber dem Vorjahres- monat	insgesamt	Veränderung gegenüber dem Vorjahres- monat		insgesamt	Veränderung gegenüber dem Vorjahres- zeitraum	insgesamt	Veränderung gegenüber dem Vorjahres- zeitraum	
	Anzahl	%	Anzahl	%		Anzahl	%	Anzahl	%	
<b>Altenburg, Stadt</b>	<b>1 848</b>	<b>13,0</b>	<b>3 726</b>	<b>29,0</b>	<b>2,0</b>	<b>11 505</b>	<b>1,1</b>	<b>22 596</b>	<b>4,2</b>	<b>2,0</b>
Deutschland	1 638	11,5	3 378	29,8	2,1	10 732	2,1	21 003	6,9	2,0
Ausland	210	25,7	348	22,1	1,7	773	-10,5	1 593	-21,9	2,1
<b>Apolda, Stadt</b>	<b>1 665</b>	<b>-28,3</b>	<b>3 747</b>	<b>-19,5</b>	<b>2,3</b>	<b>12 738</b>	<b>-9,4</b>	<b>26 402</b>	<b>-8,1</b>	<b>2,1</b>
Deutschland	1 456	-32,2	3 453	-21,5	2,4	11 979	-9,7	25 057	-7,8	2,1
Ausland	209	19,4	294	16,2	1,4	759	-5,1	1 345	-12,0	1,8
<b>Arnstadt, Stadt</b>	<b>1 915</b>	<b>-35,4</b>	<b>4 355</b>	<b>-11,1</b>	<b>2,3</b>	<b>15 156</b>	<b>-16,9</b>	<b>27 585</b>	<b>-10,0</b>	<b>1,8</b>
Deutschland	1 733	-35,7	3 775	-15,6	2,2	13 950	-16,8	24 360	-12,7	1,7
Ausland	182	-32,3	580	36,5	3,2	1 206	-18,0	3 225	17,7	2,7
<b>Bad Langensalza, Stadt</b>	<b>3 683</b>	<b>-17,6</b>	<b>15 577</b>	<b>-14,8</b>	<b>4,2</b>	<b>23 998</b>	<b>38,4</b>	<b>103 941</b>	<b>33,2</b>	<b>4,3</b>
Deutschland	3 575	-17,0	15 302	-14,4	4,3	23 420	39,9	102 664	34,5	4,4
Ausland	108	-35,3	275	-32,3	2,5	578	-4,1	1 277	-23,1	2,2
<b>Eisenach, Stadt</b>	<b>17 460</b>	<b>-13,8</b>	<b>30 333</b>	<b>-18,2</b>	<b>1,7</b>	<b>110 592</b>	<b>-7,3</b>	<b>183 054</b>	<b>-9,4</b>	<b>1,7</b>
Deutschland	14 881	-14,0	26 147	-18,9	1,8	97 040	-7,5	162 015	-9,3	1,7
Ausland	2 579	-12,3	4 186	-13,8	1,6	13 552	-5,8	21 039	-9,9	1,6
<b>Erfurt, Stadt</b>	<b>35 829</b>	<b>-11,6</b>	<b>66 706</b>	<b>-12,4</b>	<b>1,9</b>	<b>271 372</b>	<b>-3,5</b>	<b>476 946</b>	<b>-3,6</b>	<b>1,8</b>
Deutschland	31 583	-9,8	58 715	-10,9	1,9	249 625	-2,2	435 067	-2,6	1,7
Ausland	4 246	-23,1	7 991	-21,9	1,9	21 747	-16,3	41 879	-12,4	1,9
<b>Gera, Stadt</b>	<b>8 765</b>	<b>-8,1</b>	<b>13 944</b>	<b>-10,5</b>	<b>1,6</b>	<b>56 217</b>	<b>-5,1</b>	<b>92 854</b>	<b>-6,6</b>	<b>1,7</b>
Deutschland	6 431	-6,4	10 610	-9,6	1,6	47 136	-6,0	79 016	-6,2	1,7
Ausland	2 334	-12,6	3 334	-13,5	1,4	9 081	-0,3	13 838	-8,8	1,5
<b>Gotha, Stadt</b>	<b>5 284</b>	<b>-18,0</b>	<b>11 863</b>	<b>-14,7</b>	<b>2,2</b>	<b>39 414</b>	<b>-8,4</b>	<b>81 758</b>	<b>-8,1</b>	<b>2,1</b>
Deutschland	4 666	-20,2	10 482	-18,3	2,2	34 946	-8,8	73 621	-8,8	2,1
Ausland	618	2,8	1 381	28,2	2,2	4 468	-4,7	8 137	-1,9	1,8
<b>Ilmenau, Stadt</b>	<b>4 353</b>	<b>-8,7</b>	<b>10 752</b>	<b>-3,9</b>	<b>2,5</b>	<b>30 610</b>	<b>-5,3</b>	<b>64 017</b>	<b>-4,7</b>	<b>2,1</b>
Deutschland	4 128	-7,9	10 195	-3,4	2,5	29 354	-5,0	60 919	-4,8	2,1
Ausland	225	-20,8	557	-11,6	2,5	1 256	-11,3	3 098	-2,1	2,5
<b>Jena, Stadt</b>	<b>15 618</b>	<b>0,8</b>	<b>27 883</b>	<b>-3,0</b>	<b>1,8</b>	<b>108 412</b>	<b>1,6</b>	<b>182 943</b>	<b>0,0</b>	<b>1,7</b>
Deutschland	12 798	4,1	22 028	-1,9	1,7	91 706	2,3	151 497	1,6	1,7
Ausland	2 820	-11,8	5 855	-6,7	2,1	16 706	-2,4	31 446	-6,8	1,9



Noch: 10. Ankünfte, Übernachtungen und Aufenthaltsdauer der Gäste in Beherbergungsstätten  
in Städten des Vereins Städtetourismus in Thüringen e.V. (ohne Camping)

Stadt  Ständiger Wohnsitz der Gäste	Juli 2018					Januar bis Juli 2018				
	Ankünfte		Übernachtungen		durch- schnittliche Aufenthalts- dauer	Ankünfte		Übernachtungen		durch- schnittliche Aufenthalts- dauer
	insgesamt	Veränderung gegenüber dem Vorjahres- monat	insgesamt	Veränderung gegenüber dem Vorjahres- monat		insgesamt	Veränderung gegenüber dem Vorjahres- zeitraum	insgesamt	Veränderung gegenüber dem Vorjahres- zeitraum	
	Anzahl	%	Anzahl	%		Anzahl	%	Anzahl	%	
<b>Meiningen, Stadt</b>	<b>2 060</b>	<b>-3,2</b>	<b>3 502</b>	<b>-9,8</b>	<b>1,7</b>	<b>16 066</b>	<b>9,4</b>	<b>27 010</b>	<b>1,2</b>	<b>1,7</b>
Deutschland	1 941	-0,8	3 227	-4,1	1,7	15 031	10,9	24 523	4,1	1,6
Ausland	119	-30,8	275	-46,8	2,3	1 035	-8,5	2 487	-20,8	2,4
<b>Mühlhausen/Thüringen, Stadt</b>	<b>4 748</b>	<b>14,9</b>	<b>10 106</b>	<b>11,1</b>	<b>2,1</b>	<b>27 591</b>	<b>11,4</b>	<b>55 291</b>	<b>8,5</b>	<b>2,0</b>
Deutschland	4 476	14,6	9 357	9,4	2,1	26 791	12,3	53 118	8,2	2,0
Ausland	272	18,8	749	37,7	2,8	800	-13,0	2 173	18,1	2,7
<b>Nordhausen, Stadt</b>	<b>3 397</b>	<b>-8,7</b>	<b>7 081</b>	<b>-10,9</b>	<b>2,1</b>	<b>22 576</b>	<b>-1,4</b>	<b>43 915</b>	<b>-5,3</b>	<b>1,9</b>
Deutschland	3 141	-6,6	6 498	-8,9	2,1	21 548	-1,0	41 663	-4,6	1,9
Ausland	256	-28,3	583	-28,4	2,3	1 028	-9,3	2 252	-16,9	2,2
<b>Rudolstadt, Stadt</b>	<b>2 240</b>	<b>2,6</b>	<b>5 590</b>	<b>-3,0</b>	<b>2,5</b>	<b>12 829</b>	<b>8,6</b>	<b>29 069</b>	<b>7,4</b>	<b>2,3</b>
Deutschland	2 203	2,9	5 487	-3,0	2,5	12 501	8,5	28 289	7,5	2,3
Ausland	37	-14,0	103	-1,0	2,8	328	12,7	780	2,1	2,4
<b>Saalfeld/Saale, Stadt</b>	<b>3 009</b>	<b>-2,0</b>	<b>9 759</b>	<b>-4,3</b>	<b>3,2</b>	<b>16 614</b>	<b>-2,5</b>	<b>59 182</b>	<b>-2,9</b>	<b>3,6</b>
Deutschland	2 876	-0,8	9 497	-2,6	3,3	15 993	-1,9	57 950	-1,7	3,6
Ausland	133	-21,8	262	-41,3	2,0	621	-16,2	1 232	-37,8	2,0
<b>Schmalkalden, Kurort, Stadt</b>	<b>2 064</b>	<b>2,6</b>	<b>4 576</b>	<b>-5,1</b>	<b>2,2</b>	<b>13 219</b>	<b>2,4</b>	<b>29 180</b>	<b>0,3</b>	<b>2,2</b>
Deutschland	1 986	6,2	4 421	-0,2	2,2	12 881	3,8	28 466	2,5	2,2
Ausland	78	-44,7	155	-60,8	2,0	338	-32,4	714	-45,9	2,1
<b>Sondershausen, Stadt</b>	<b>5 323</b>	<b>-4,1</b>	<b>24 023</b>	<b>2,2</b>	<b>4,5</b>	<b>29 201</b>	<b>6,0</b>	<b>79 469</b>	<b>2,7</b>	<b>2,7</b>
Deutschland	5 265	-4,6	23 698	1,4	4,5	29 026	5,8	78 754	2,5	2,7
Ausland	58	81,3	325	124,1	5,6	175	45,8	715	35,7	4,1
<b>Suhl, Stadt</b>	<b>6 163</b>	<b>-24,3</b>	<b>18 673</b>	<b>-15,4</b>	<b>3,0</b>	<b>49 178</b>	<b>-3,4</b>	<b>127 223</b>	<b>-5,2</b>	<b>2,6</b>
Deutschland	5 748	-23,0	17 136	-10,7	3,0	46 816	-0,8	118 760	-0,4	2,5
Ausland	415	-38,2	1 537	-46,6	3,7	2 362	-36,4	8 463	-43,6	3,6
<b>Weimar, Stadt</b>	<b>35 135</b>	<b>-5,6</b>	<b>68 811</b>	<b>-5,2</b>	<b>2,0</b>	<b>217 255</b>	<b>0,6</b>	<b>405 706</b>	<b>-0,6</b>	<b>1,9</b>
Deutschland	28 782	-7,4	54 767	-8,8	1,9	194 218	1,5	359 337	-0,1	1,9
Ausland	6 353	3,4	14 044	12,2	2,2	23 037	-6,3	46 369	-4,6	2,0
<b>Ausgewählte Städte zusammen</b>	<b>160 559</b>	<b>-9,1</b>	<b>341 007</b>	<b>-8,6</b>	<b>2,1</b>	<b>1 084 543</b>	<b>-1,5</b>	<b>2 118 141</b>	<b>-1,7</b>	<b>2,0</b>
Deutschland	139 307	-8,7	298 173	-8,7	2,1	984 693	-0,7	1 926 079	-0,7	2,0
Ausland	21 252	-11,3	42 834	-8,2	2,0	99 850	-8,9	192 062	-10,8	1,9

**11. Beherbergungsstätten, angebotene Gästebetten und Kapazitätsauslastung  
nach Betriebsarten sowie Campingplätze**

Betriebsart	Juli 2018								Jan. - Juli 2018
	Betriebe			in den Betrieben angebotene Betten/Schlafgelegenheiten <sup>1)</sup>					durchschnittliche Auslastung
	insgesamt	darunter geöffnete <sup>2)</sup>		insgesamt	Veränderung gegenüber dem Vorjahresmonat	durchschnittliche Auslastung	nachrichtlich		
		zusammen	Veränderung gegenüber dem Vorjahresmonat				maximales Angebot an Schlafgelegenheiten der letzten 13 Monate	Anteil der aktuell angebotenen Schlafgelegenheiten am Maximum	
Anzahl		%	Anzahl	%		Anzahl	%		
Hotels, Gasthöfe, Pensionen	926	905	-2,9	44 816	-1,4	40,0	46 306	96,8	35,8
Hotels (ohne Hotels garnis)	348	343	-1,7	29 980	-1,5	43,0	30 866	97,1	39,0
Hotels garnis	84	82	-3,5	4 929	4,5	38,7	5 038	97,8	37,2
Gasthöfe	307	299	-4,8	6 079	-4,7	27,7	6 306	96,4	23,2
Pensionen	187	181	-1,6	3 828	-1,4	36,7	4 096	93,5	28,9
Ferienunterkünfte und ähnliche Beherbergungsstätten	247	243	-0,8	12 535	-0,9	43,2	12 862	97,5	29,5
Erholungs- und Ferienheime	11	11	-	740	-0,4	42,3	743	99,6	35,3
Ferienhäuser und Ferienwohnungen	133	131	-	4 476	0,0	48,8	4 657	96,1	28,3
Jugendherbergen und Hütten	103	101	-1,9	7 319	-1,5	39,9	7 462	98,1	29,7
Sonstige tourismusrelevante Unterkünfte	60	60	3,4	7 678	0,2	76,0	7 761	98,9	72,8
Vorsorge- u. Rehabilitationskliniken	31	31	-3,1	5 577	-1,9	84,7	5 648	98,7	84,0
Schulungsheime	29	29	11,5	2 101	6,2	51,9	2 113	99,4	41,3
Beherbergungsstätten insgesamt	1 233	1 208	-2,2	65 029	-1,1	44,8	66 929	97,2	39,1
Campingplätze <sup>3)</sup>	79	79	-2,5	42 464	-0,0	x	42 604	99,7	

1) Doppelbetten zählen als 2 Schlafgelegenheiten. Für Camping (Urlaubscamping ohne Dauercamping) wird 1 Stellplatz in 4 Schlafgelegenheiten umgerechnet. - 2) ganz oder teilweise geöffnet - 3) Campingplätze ohne Betriebe mit ausschließlich Dauercamping

**12. Beherbergungsstätten, angebotene Gästebetten und Kapazitätsauslastung  
nach Reisegebieten sowie Campingplätze**

Reisegebiet	Juli 2018								Jan. - Juli 2018
	Betriebe			in den Betrieben angebotene Betten/Schlafgelegenheiten <sup>1)</sup>					durchschnittliche Auslastung
	insgesamt	darunter geöffnete <sup>2)</sup>		insgesamt	Veränderung gegenüber dem Vorjahresmonat	durchschnittliche Auslastung	nachrichtlich		
		zusammen	Veränderung gegenüber dem Vorjahresmonat				maximales Angebot an Schlafgelegenheiten der letzten 13 Monate	Anteil der aktuell angebotenen Schlafgelegenheiten am Maximum	
Südharz Kyffhäuser	77	76	-2,6	4 385	0,3	52,0	4 428	99,0	36,5
Eichsfeld	53	53	-	2 438	9,7	45,6	2 464	98,9	40,3
Hainich	57	57	-3,4	2 904	-1,3	53,0	2 934	99,0	45,1
Saaleland	53	53	-	2 339	-5,3	54,5	2 475	94,5	48,1
Städte Eisenach, Erfurt, Jena, Weimar	173	170	-	13 692	1,2	46,0	14 003	97,8	43,4
Thüringer Rhön	76	76	-5,0	2 974	-5,7	47,9	3 090	96,2	43,2
Thüringer Vogtland	61	59	-4,8	2 963	-7,2	35,3	3 191	92,9	29,4
Thüringer Wald	595	578	-2,4	28 586	-1,4	41,5	29 463	97,0	36,3
Übriges Thüringen	88	86	-2,3	4 748	-2,4	48,1	4 881	97,3	40,8
Thüringen insgesamt	1 233	1 208	-2,2	65 029	-1,1	44,8	66 929	97,2	39,1
Campingplätze <sup>3)</sup>	79	79	-2,5	42 464	-0,0	x	42 604	99,7	x

1) Doppelbetten zählen als 2 Schlafgelegenheiten. Für Camping (Urlaubscamping ohne Dauercamping) wird 1 Stellplatz in 4 Schlafgelegenheiten umgerechnet. - 2) ganz oder teilweise geöffnet - 3) Campingplätze ohne Betriebe mit ausschließlich Dauercamping

**13. Beherbergungsstätten, angebotene Gästebetten und Kapazitätsauslastung  
nach Gemeindegruppen (ohne Camping)**

Gemeindegruppe	Juli 2018								Jan. - Juli 2018
	Betriebe			in den Betrieben angebotene Betten/Schlafgelegenheiten <sup>1)</sup>					durchschnittliche Auslastung
	insgesamt	darunter geöffnete <sup>2)</sup>		insgesamt	Veränderung gegenüber dem Vorjahresmonat	durchschnittliche Auslastung	nachrichtlich		
		zusammen	Veränderung gegenüber dem Vorjahresmonat				maximales Angebot an Schlafgelegenheiten der letzten 13 Monate	Anteil der aktuell angebotenen Schlafgelegenheiten am Maximum	
Anzahl		%	Anzahl	%		Anzahl	%		
Heilbäder zusammen	154	151	-2,6	12 247	-0,9	62,5	12 400	98,8	58,6
Mineral-, Moor-, Sole- und Thermalbäder	80	79	-3,7	6 474	-1,7	69,3	6 582	98,4	65,8
Orte mit Kurbetrieb	28	27	-3,6	1 836	-2,9	53,7	1 848	99,4	52,4
heilklimatische Kurorte	38	37	-	3 117	1,4	53,2	3 147	99,0	46,4
Kneippheilbäder	8	8	-	820	1,5	63,9	823	99,6	62,1
Luftkurorte	14	14	7,7	509	7,8	27,9	527	96,6	20,3
Erholungsorte	176	172	-1,1	9 687	1,7	35,2	9 944	97,4	33,5
Sonstige Gemeinden	889	871	-2,5	42 586	-1,9	42,1	44 058	96,7	34,8
Gemeindegruppen insgesamt	1 233	1 208	-2,2	65 029	-1,1	44,8	66 929	97,2	39,1

1) Doppelbetten zählen als 2 Schlafgelegenheiten. - 2) ganz oder teilweise geöffnet

14. Beherbergungsstätten, angebotene Gästebetten und Kapazitätsauslastung nach Kreisen (ohne Camping)

Kreisfreie Stadt Landkreis Land	Juli 2018								Jan. - Juli 2018
	Betriebe			in den Betrieben angebotene Betten/Schlafgelegenheiten <sup>1)</sup>					durch- schnittliche Auslastung
	insgesamt	darunter geöffnete <sup>2)</sup>		insgesamt	Veränderung gegenüber dem Vorjahres- monat	durch- schnittliche Auslastung	nachrichtlich		
		zusammen	Veränderung gegenüber dem Vorjahres- monat				maximales Angebot an Schlaf- gelegenheiten der letzten 13 Monate	Anteil der aktuell angebotenen Schlaf- gelegenheiten am Maximum	
Anzahl		%	Anzahl	%		Anzahl	%		
Stadt Erfurt	68	66	1,5	5 301	2,2	41,2	5 366	98,8	43,1
Stadt Gera	16	16	-5,9	1 248	-15,3	36,0	1 441	86,6	35,7
Stadt Jena	28	28	-6,7	1 958	-3,3	45,9	1 994	98,2	43,6
Stadt Suhl	20	19	-	1 853	3,2	32,7	1 888	98,1	32,9
Stadt Weimar	47	46	2,2	4 369	2,6	51,1	4 567	95,7	44,2
Stadt Eisenach	30	30	-	2 064	0,4	47,5	2 076	99,4	42,2
Eichsfeld	48	48	-	2 304	10,3	46,6	2 330	98,9	41,5
Nordhausen	34	34	-	1 780	-0,1	42,5	1 792	99,3	28,2
Wartburgkreis	91	91	-2,2	4 263	-1,6	58,1	4 330	98,5	52,5
Unstrut-Hainich-Kreis	46	46	-4,2	2 414	-2,2	52,8	2 440	98,9	47,2
Kyffhäuserkreis	43	42	-4,5	2 605	0,6	58,5	2 636	98,8	42,5
Schmalkalden-Meiningen	121	118	-1,7	5 444	-2,2	31,0	5 674	95,9	32,3
Gotha	98	97	3,2	6 082	1,5	47,4	6 146	99,0	40,8
Sömmerda	19	19	-	678	-3,8	40,9	708	95,8	28,5
Hildburghausen	66	62	-6,1	2 851	-0,3	40,7	2 962	96,3	37,5
Ilm-Kreis	89	87	-1,1	3 420	-1,3	34,4	3 535	96,7	29,3
Weimarer Land	50	49	-2,0	3 291	-1,6	51,2	3 351	98,2	45,5
Sonneberg	45	41	-2,4	1 580	-2,2	35,8	1 713	92,2	33,4
Saalfeld-Rudolstadt	97	96	-9,4	4 128	-8,1	40,2	4 334	95,2	31,4
Saale-Holzland-Kreis	46	46	-	2 072	-5,4	55,3	2 196	94,4	49,1
Saale-Orla-Kreis	67	66	-1,5	2 830	-3,2	53,6	2 878	98,3	34,1
Greiz	38	36	-5,3	1 545	-0,2	35,7	1 578	97,9	24,8
Altenburger Land	26	25	-3,8	949	-4,1	38,6	994	95,5	29,1
Thüringen	1 233	1 208	-2,2	65 029	-1,1	44,8	66 929	97,2	39,1

1) Doppelbetten zählen als 2 Schlafgelegenheiten. - 2) ganz oder teilweise geöffnet

**15. Beherbergungsstätten, angebotene Gästebetten und Kapazitätsauslastung  
nach Kreisen und ausgewählten Betriebsarten**

Kreisfreie Stadt Landkreis  Betriebsart	Juli 2018								Jan. - Juli 2018
	Betriebe			in den Betrieben angebotene Betten/Schlafgelegenheiten <sup>1)</sup>					durch- schnittliche Auslastung
	insgesamt	darunter geöffnete <sup>2)</sup>		insgesamt	Veränderung gegenüber dem Vorjahres- monat	durch- schnittliche Auslastung	nachrichtlich		
		zusammen	Veränderung gegenüber dem Vorjahres- monat				maximales Angebot an Schlaf- gelegenheiten der letzten 13 Monate	Anteil der aktuell angebotenen Schlaf- gelegenheiten am Maximum	
Anzahl		%	Anzahl	%		Anzahl	%		
Stadt Erfurt									
Hotels, Gasthöfe, Pensionen	56	55	-	4 589	1,2	41,6	4 636	99,0	43,8
darunter									
Hotels (ohne Hotels garnis)	21	21	-	2 975	0,4	42,7	2 979	99,9	45,2
Gasthöfe	8	8	-11,1	140	-14,1	26,6	142	98,6	29,1
Stadt Gera									
Hotels, Gasthöfe, Pensionen	14	14	-6,7	1 176	-15,9	37,0	1 366	86,1	36,3
darunter									
Hotels (ohne Hotels garnis)	6	6	-	832	-18,4	37,3	1 022	81,4	37,0
Gasthöfe	4	4	-	86	-	41,8	86	100,0	35,2
Stadt Jena									
Hotels, Gasthöfe, Pensionen	25	25	-7,4	1 710	-3,2	45,2	1 736	98,5	44,9
darunter									
Hotels (ohne Hotels garnis)	8	8	-11,1	1 112	-1,8	46,9	1 112	100,0	47,1
Gasthöfe	6	6	-	251	-	41,9	251	100,0	40,7
Stadt Suhl									
Hotels, Gasthöfe, Pensionen	15	14	-6,7	1 667	0,4	34,4	1 702	97,9	34,5
darunter									
Hotels (ohne Hotels garnis)	7	6	-	1 464	0,7	36,6	1 499	97,7	36,4
Gasthöfe	4	4	-20,0	49	-26,9	22,7	49	100,0	27,1
Stadt Weimar									
Hotels, Gasthöfe, Pensionen	37	36	5,9	3 666	3,3	51,4	3 864	94,9	44,1
darunter									
Hotels (ohne Hotels garnis)	12	11	-	1 964	-7,4	57,0	2 152	91,3	48,8
Gasthöfe	3	3	-	60	1,7	24,9	60	100,0	18,2
Stadt Eisenach									
Hotels, Gasthöfe, Pensionen	27	27	-3,6	1 873	-0,5	49,5	1 885	99,4	43,8
darunter									
Hotels (ohne Hotels garnis)	14	14	-	1 456	0,6	48,4	1 464	99,5	44,4
Gasthöfe	4	4	-	87	-	34,1	87	100,0	26,1
Eichsfeld									
Hotels, Gasthöfe, Pensionen	35	35	-	1 442	15,4	35,1	1 465	98,4	31,3
darunter									
Hotels (ohne Hotels garnis)	13	13	-	1 063	21,8	42,2	1 079	98,5	36,8
Gasthöfe	17	17	-	309	0,7	12,7	316	97,8	12,9
Nordhausen									
Hotels, Gasthöfe, Pensionen	25	25	-	1 229	0,2	46,9	1 237	99,4	28,5
darunter									
Hotels (ohne Hotels garnis)	14	14	-	925	0,2	53,7	926	99,9	29,4
Gasthöfe	4	4	-	82	-	20,6	82	100,0	19,1

1) Doppelbetten zählen als 2 Schlafgelegenheiten. - 2) ganz oder teilweise geöffnet

Noch: 15. Beherbergungsstätten, angebotene Gästebetten und Kapazitätsauslastung  
nach Kreisen und ausgewählten Betriebsarten

Kreisfreie Stadt Landkreis  Betriebsart	Juli 2018								Jan. - Juli 2018
	Betriebe			in den Betrieben angebotene Betten/Schlafgelegenheiten <sup>1)</sup>					durch- schnittliche Auslastung
	insgesamt	darunter geöffnete <sup>2)</sup>		insgesamt	Veränderung gegenüber dem Vorjahres- monat	durch- schnittliche Auslastung	nachrichtlich		
		zusammen	Veränderung gegenüber dem Vorjahres- monat				maximales Angebot an Schlaf- gelegenheiten der letzten 13 Monate	Anteil der aktuell angebotenen Schlaf- gelegenheiten am Maximum	
Anzahl		%	Anzahl	%		Anzahl	%		
Wartburgkreis									
Hotels, Gasthöfe, Pensionen	61	61	-3,2	1 852	-2,5	37,3	1 881	98,5	29,2
darunter									
Hotels (ohne Hotels garnis)	23	23	-4,2	1 102	-3,6	39,0	1 113	99,0	33,0
Gasthöfe	26	26	-	527	1,2	34,1	542	97,2	21,6
Unstrut-Hainich-Kreis									
Hotels, Gasthöfe, Pensionen	30	30	-6,3	1 417	-3,6	42,3	1 424	99,5	38,3
darunter									
Hotels (ohne Hotels garnis)	13	13	-	939	-4,5	45,0	943	99,6	41,9
Gasthöfe	8	8	-20,0	201	-12,2	27,5	203	99,0	19,1
Kyffhäuserkreis									
Hotels, Gasthöfe, Pensionen	25	24	-7,7	776	-1,8	39,3	804	96,5	35,1
darunter									
Hotels (ohne Hotels garnis)	5	5	-	388	5,7	50,3	389	99,7	45,8
Gasthöfe	12	12	-	249	-3,1	24,2	260	95,8	20,7
Schmalkalden-Meiningen									
Hotels, Gasthöfe, Pensionen	96	93	-3,1	4 300	-2,4	29,6	4 486	95,9	32,1
darunter									
Hotels (ohne Hotels garnis)	33	33	-	3 065	-2,4	31,3	3 149	97,3	35,2
Gasthöfe	34	33	-8,3	648	-8,3	26,3	673	96,3	24,5
Gotha									
Hotels, Gasthöfe, Pensionen	74	73	2,8	4 749	0,5	46,8	4 803	98,9	39,6
darunter									
Hotels (ohne Hotels garnis)	29	29	-	3 748	-0,3	51,7	3 784	99,0	43,5
Gasthöfe	25	24	4,3	507	4,1	25,8	517	98,1	23,3
Sömmerda									
Hotels, Gasthöfe, Pensionen	17	17	-	508	-5,0	36,1	538	94,4	29,1
darunter									
Hotels (ohne Hotels garnis)	7	7	-	302	-9,0	28,1	332	91,0	25,8
Gasthöfe	4	4	-	57	-	40,8	57	100,0	27,7
Hildburghausen									
Hotels, Gasthöfe, Pensionen	49	45	-10,0	1 678	-1,2	32,8	1 789	93,8	30,3
darunter									
Hotels (ohne Hotels garnis)	18	17	-	1 127	5,7	38,5	1 181	95,4	37,0
Gasthöfe	19	18	-10,0	332	-11,9	22,6	367	90,5	18,6
Ilm-Kreis									
Hotels, Gasthöfe, Pensionen	68	66	-2,9	2 604	-2,3	33,2	2 716	95,9	30,5
darunter									
Hotels (ohne Hotels garnis)	26	25	-3,8	1 761	-2,3	35,1	1 823	96,6	33,2
Gasthöfe	19	19	-	376	-	22,7	383	98,2	22,7

1) Doppelbetten zählen als 2 Schlafgelegenheiten. - 2) ganz oder teilweise geöffnet

Noch: 15. Beherbergungsstätten, angebotene Gästebetten und Kapazitätsauslastung  
nach Kreisen und ausgewählten Betriebsarten

Kreisfreie Stadt Landkreis  Betriebsart	Juli 2018								Jan. - Juli 2018
	Betriebe			in den Betrieben angebotene Betten/Schlafgelegenheiten <sup>1)</sup>					durch- schnittliche Auslastung
	insgesamt	darunter geöffnete <sup>2)</sup>		insgesamt	Veränderung gegenüber dem Vorjahres- monat	durch- schnittliche Auslastung	nachrichtlich		
		zusammen	Veränderung gegenüber dem Vorjahres- monat				maximales Angebot an Schlaf- gelegenheiten der letzten 13 Monate	Anteil der aktuell angebotenen Schlaf- gelegenheiten am Maximum	
Anzahl		%	Anzahl	%		Anzahl	%		
Weimarer Land									
Hotels, Gasthöfe, Pensionen	37	37	2,8	1 963	1,2	40,9	1 965	99,9	38,1
darunter									
Hotels (ohne Hotels garnis)	13	13	-	1 344	0,2	47,0	1 345	99,9	44,5
Gasthöfe	9	9	-	196	1,0	20,2	197	99,5	18,1
Sonneberg									
Hotels, Gasthöfe, Pensionen	33	30	-3,2	856	-3,9	27,8	951	90,0	26,2
darunter									
Hotels (ohne Hotels garnis)	11	11	-	351	-8,1	24,7	393	89,3	25,4
Gasthöfe	14	11	-15,4	210	-13,9	31,5	261	80,5	24,5
Saalfeld-Rudolstadt									
Hotels, Gasthöfe, Pensionen	74	73	-8,8	2 531	-8,8	35,3	2 669	94,8	27,0
darunter									
Hotels (ohne Hotels garnis)	35	34	-5,6	1 580	-5,3	37,7	1 667	94,8	28,4
Gasthöfe	28	28	-12,5	627	-15,3	29,2	646	97,1	24,3
Saale-Holzland-Kreis									
Hotels, Gasthöfe, Pensionen	33	33	-	1 138	-5,0	45,6	1 202	94,7	37,8
darunter									
Hotels (ohne Hotels garnis)	11	11	-8,3	655	-4,8	51,2	665	98,5	42,8
Gasthöfe	17	17	6,3	353	8,0	32,6	354	99,7	28,0
Saale-Orla-Kreis									
Hotels, Gasthöfe, Pensionen	45	44	-	1 457	-0,5	43,7	1 489	97,9	27,7
darunter									
Hotels (ohne Hotels garnis)	14	14	-	806	-0,4	47,8	811	99,4	30,5
Gasthöfe	22	21	-	417	-0,2	33,9	441	94,6	22,1
Greiz									
Hotels, Gasthöfe, Pensionen	26	25	-7,4	952	-3,2	35,6	970	98,1	27,9
darunter									
Hotels (ohne Hotels garnis)	6	6	-	577	-	43,0	578	99,8	33,4
Gasthöfe	15	14	-12,5	227	-11,3	20,9	242	93,8	16,1
Altenburger Land									
Hotels, Gasthöfe, Pensionen	24	23	-4,2	683	-5,7	28,9	728	93,8	26,6
darunter									
Hotels (ohne Hotels garnis)	9	9	-	444	-3,5	29,8	460	96,5	26,4
Gasthöfe	5	5	-	88	-2,2	19,7	90	97,8	26,6

1) Doppelbetten zählen als 2 Schlafgelegenheiten. - 2) ganz oder teilweise geöffnet

**16. Beherbergungsstätten, angebotene Gästebetten und Kapazitätsauslastung  
nach ausgewählten Gemeinden (ohne Camping)**

Landkreis Gemeinde	Juli 2018								Jan. - Juli 2018
	Betriebe			in den Betrieben angebotene Betten/Schlafgelegenheiten <sup>1)</sup>					durch- schnittliche Auslastung
	insgesamt	darunter geöffnete <sup>2)</sup>		insgesamt	Veränderung gegenüber dem Vorjahres- monat	durch- schnittliche Auslastung	nachrichtlich		
		zusammen	Veränderung gegenüber dem Vorjahres- monat				maximales Angebot an Schlaf- gelegenheiten der letzten 13 Monate	Anteil der aktuell angebotenen Schlaf- gelegenheiten am Maximum	
Anzahl		%	Anzahl	%		Anzahl	%		
Eichsfeld									
Dingelstädt, Stadt	3	3	-	52	-	12,0	52	100,0	15,6
Heilbad Heiligenstadt, Stadt	9	9	-	752	-1,1	64,3	765	98,3	60,6
Küllstedt	3	3	-	50	-	13,0	50	100,0	7,8
Schimberg	4	4	-	111	12,1	32,1	111	100,0	22,9
Leinefelde-Worbis, Stadt	11	11	-	298	-0,7	32,3	304	98,0	32,8
Sonnenstein	3	3	-	95	1,1	52,7	96	99,0	33,3
Nordhausen									
Bleicherode, Stadt	3	3	-	135	-	22,3	136	99,3	29,1
Neustadt/Harz	5	5	-	230	-	18,0	230	100,0	15,7
Nordhausen, Stadt	12	12	-	644	0,5	35,8	650	99,1	33,2
Harztor	7	7	-	482	-	69,7	482	100,0	26,1
Wartburgkreis									
Bad Salzungen, Stadt	12	12	-	887	0,3	77,9	887	100,0	70,8
Buttlar	3	3	-	42	-12,5	5,6	48	87,5	6,1
Dernbach	3	3	-25,0	54	-49,1	28,4	54	100,0	19,7
Leimbach	3	3	-	54	-	19,0	55	98,2	12,8
Marksuhl	4	4	-	70	-	28,7	70	100,0	14,7
Mihla	3	3	-	68	-	26,6	68	100,0	16,0
Ruhla, Stadt	11	11	-	341	-2,6	31,5	354	96,3	22,7
Urnshausen	3	3	-	148	-	46,7	164	90,2	35,1
Wutha-Farnroda	5	5	-	89	-5,3	37,6	94	94,7	27,5
Hörselberg-Hainich	5	5	-	148	-	44,1	148	100,0	30,9
Bad Liebenstein, Stadt	13	13	-	1 236	-0,9	69,0	1 250	98,9	71,6
Kaltennordheim, Stadt	3	3	-	108	-	34,3	112	96,4	21,7
Unstrut-Hainich-Kreis									
Bad Langensalza, Stadt	11	11	-8,3	831	-2,7	60,5	839	99,0	58,9
Mühlhausen/Thüringen, Stadt	16	16	-	809	3,3	40,3	810	99,9	33,4
Kyffhäuserkreis									
Bad Frankenhausen/Kyffhäuser, Stadt	12	11	-15,4	845	-1,1	61,5	861	98,1	54,0
Sondershausen, Stadt	11	11	-	1 138	3,0	68,1	1 142	99,6	41,1
Kyffhäuserland	6	6	-	135	-	21,3	135	100,0	13,1
Schmalkalden-Meiningen									
Breitungen/Werra	4	4	-	101	-	15,2	101	100,0	15,9
Floh-Seligenthal	9	9	-	185	-	27,1	185	100,0	23,9
Meiningen, Stadt	12	12	9,1	406	-3,8	27,8	467	86,9	30,5
Oberhof, Stadt	26	24	-	2 672	0,3	34,0	2 766	96,6	38,5
Oberschöna, Kurort	4	4	33,3	120	39,5	10,2	120	100,0	17,4
Schmalkalden, Kurort, Stadt	11	11	-	391	-1,5	37,8	399	98,0	34,8
Steinbach-Hallenberg, Kurort, Stadt	6	6	20,0	114	3,6	29,7	120	95,0	22,1
Brotterode-Trusetal, Stadt	13	12	-14,3	435	-9,4	28,4	468	92,9	23,1
Zella-Mehlis, Stadt	8	8	-	251	-0,8	39,3	253	99,2	41,4

1) Doppelbetten zählen als 2 Schlafgelegenheiten. - 2) ganz oder teilweise geöffnet



Noch: 16. Beherbergungsstätten, angebotene Gästebetten und Kapazitätsauslastung  
nach ausgewählten Gemeinden (ohne Camping)

Landkreis Gemeinde	Juli 2018								Jan. - Juli 2018
	Betriebe			in den Betrieben angebotene Betten/Schlafgelegenheiten <sup>1)</sup>					durch- schnittliche Auslastung
	insgesamt	darunter geöffnete <sup>2)</sup>		insgesamt	Veränderung gegenüber dem Vorjahres- monat	durch- schnittliche Auslastung	nachrichtlich		
		zusammen	Veränderung gegenüber dem Vorjahres- monat				maximales Angebot an Schlaf- gelegenheiten der letzten 13 Monate	Anteil der aktuell angebotenen Schlaf- gelegenheiten am Maximum	
Anzahl		%	Anzahl	%		Anzahl	%		
<b>Gotha</b>									
Friedrichroda, Stadt	21	21	-	2 201	-0,4	59,5	2 209	99,6	48,4
Georgenthal/Thür. Wald	4	4	-	204	4,1	40,0	208	98,1	28,6
Gotha, Stadt	15	15	-	1 038	-0,6	36,9	1 054	98,5	36,8
Luisenthal	4	4	-	263	-	39,0	263	100,0	36,3
Ohrdruf, Stadt	3	3	50,0	53	35,9	18,3	53	100,0	18,6
Bad Tabarz	8	8	-	820	1,5	63,9	823	99,6	62,1
Tambach-Dietharz/Thür. Wald, Stadt	12	12	9,1	484	8,8	27,1	500	96,8	19,4
Waltershausen, Stadt	5	5	-	129	-	34,2	129	100,0	30,8
Drei Gleichen	5	4	-	105	-1,9	29,4	115	91,3	28,3
Nesse-Apfelstädt	4	4	33,3	313	6,1	31,5	319	98,1	30,8
Hörsel	3	3	-	113	10,8	28,1	114	99,1	24,8
<b>Sömmerda</b>									
Kölleda, Stadt	3	3	-	40	5,3	48,1	40	100,0	29,4
Sömmerda, Stadt	3	3	-	96	-	33,5	96	100,0	33,5
Weißensee, Stadt	5	5	-	291	0,3	53,7	291	100,0	36,8
<b>Hildburghausen</b>									
Bad Colberg-Heldburg, Stadt	5	4	-20,0	360	-3,7	44,7	370	97,3	49,6
Eisfeld, Stadt	5	5	-	152	-	43,1	155	98,1	35,5
Hildburghausen, Stadt	4	3	-25,0	86	-13,1	31,0	99	86,9	21,7
Sachsenbrunn	6	6	-	114	1,8	23,7	114	100,0	18,6
Schleusingen, Stadt	4	4	-	93	-	32,3	93	100,0	25,3
St.Kilian	7	7	-	361	-7,2	37,9	389	92,8	21,6
Masserberg	20	19	-	1 363	7,1	47,5	1 385	98,4	47,6
Römhild, Stadt	3	3	-	72	-	21,8	72	100,0	22,4
<b>Ilm-Kreis</b>									
Arnstadt, Stadt	10	10	-	442	-1,1	31,8	447	98,9	29,4
Elgersburg	4	4	-	127	-	36,7	127	100,0	33,7
Frankenhain	3	3	-	121	-	26,9	121	100,0	18,1
Frauenwald	5	5	-	160	-	43,2	160	100,0	38,1
Gehlberg	5	5	-	138	1,5	27,7	138	100,0	24,8
Geraberg	3	3	-	111	-	55,9	111	100,0	32,4
Großbreitenbach, Stadt	3	3	50,0	84	23,5	27,1	87	96,6	17,2
Amt Wachsenburg	3	3	-	62	-	14,7	62	100,0	19,1
Ilmenau, Stadt	15	14	-6,7	981	-4,5	35,4	1 037	94,6	29,7
Neustadt am Rennsteig	5	5	-	240	0,4	54,2	240	100,0	47,7
Schmiedefeld am Rennsteig	8	8	-	181	-1,1	24,2	187	96,8	27,9
Ilmtal	3	3	-	120	-	40,7	122	98,4	24,6
<b>Weimarer Land</b>									
Apolda, Stadt	3	3	-	418	0,5	28,9	418	100,0	29,8
Bad Berka, Stadt	7	7	-12,5	539	-8,8	62,5	539	100,0	61,1
Bad Sulza, Stadt	13	13	8,3	1 040	3,9	67,0	1 040	100,0	63,1
Mönchenholzhausen	3	3	-	207	-	34,0	207	100,0	28,7
Nohra	3	3	-	164	2,5	24,4	164	100,0	28,4
Ilmtal-Weinstraße	3	3	-	114	-	16,0	114	100,0	13,1

1) Doppelbetten zählen als 2 Schlafgelegenheiten. - 2) ganz oder teilweise geöffnet

Noch: 16. Beherbergungsstätten, angebotene Gästebetten und Kapazitätsauslastung  
nach ausgewählten Gemeinden (ohne Camping)

Landkreis Gemeinde	Juli 2018								Jan. - Juli 2018
	Betriebe			in den Betrieben angebotene Betten/Schlafgelegenheiten <sup>1)</sup>					durch- schnittliche Auslastung
	insgesamt	darunter geöffnete <sup>2)</sup>		insgesamt	Veränderung gegenüber dem Vorjahres- monat	durch- schnittliche Auslastung	nachrichtlich		
		zusammen	Veränderung gegenüber dem Vorjahres- monat				maximales Angebot an Schlaf- gelegenheiten der letzten 13 Monate	Anteil der aktuell angebotenen Schlaf- gelegenheiten am Maximum	
	Anzahl		%	Anzahl		%	Anzahl		%
<b>Sonneberg</b>									
Lauscha, Stadt	5	5	-	112	-	36,4	112	100,0	26,7
Neuhaus am Rennweg, Stadt	13	11	-	445	1,8	38,2	492	90,4	37,0
Schalkau, Stadt	4	4	-	151	-	56,7	151	100,0	29,3
Sonneberg, Stadt	11	10	-	350	-0,6	37,7	385	90,9	31,6
Steinach, Stadt	4	4	-	171	-12,3	18,3	195	87,7	22,3
Frankenblick	5	5	-	248	-0,8	9,7	260	95,4	19,4
<b>Saalfeld-Rudolstadt</b>									
Bad Blankenburg, Stadt	5	5	-16,7	500	-8,4	51,7	531	94,2	39,7
Cursdorf	3	3	-25,0	136	-27,3	24,7	136	100,0	24,7
Lehesten, Stadt	3	3	-	161	-	21,6	161	100,0	22,2
Meura	3	3	-25,0	57	-30,5	67,3	57	100,0	23,1
Oberweißbach/Thür. Wald, Stadt	3	3	-	81	-	10,7	81	100,0	10,4
Rudolstadt, Stadt	7	7	-	339	-1,5	53,2	344	98,5	40,3
Saalfeld/Saale, Stadt	15	15	-	749	-0,3	42,0	751	99,7	37,3
Schwarzburg	4	4	-20,0	270	-14,3	27,9	309	87,4	27,8
Leutenberg, Stadt	4	4	-20,0	149	-10,2	45,3	154	96,8	26,4
Saalfelder Höhe	9	9	-	572	-0,5	31,5	597	95,8	21,1
Uhlstädt-Kirchhasel	7	7	-	267	-4,3	48,3	279	95,7	39,5
Unterwellenborn	5	5	-	131	-7,1	50,8	143	91,6	23,9
Königsee-Rottenbach, Stadt	4	4	-	98	6,5	38,7	98	100,0	27,8
<b>Saale-Holzland-Kreis</b>									
Bad Klosterlausnitz	9	9	-10,0	638	-11,8	85,0	699	91,3	81,4
Eisenberg, Stadt	4	4	-	191	-	53,5	191	100,0	26,3
Stadtroda, Stadt	3	3	-	86	-	11,0	86	100,0	12,3
Trockenborn-Wolfersdorf	3	3	-	121	-6,9	26,5	130	93,1	20,3
<b>Saale-Orla-Kreis</b>									
Bad Lobenstein, Stadt	6	6	-	366	-	68,0	366	100,0	58,8
Neustadt an der Orla, Stadt	7	7	-	191	1,1	19,3	193	99,0	15,9
Schleiz, Stadt	3	3	-	65	-3,0	46,9	67	97,0	30,4
Triptis, Stadt	3	3	-	142	-	64,2	142	100,0	26,7
Ziegenrück, Stadt	6	6	-	172	-	67,9	174	98,9	46,1
Wurzbach, Stadt	3	3	-	300	-1,3	62,0	304	98,7	36,3
Saalburg-Ebersdorf, Stadt	9	9	-	418	-	71,2	418	100,0	42,1
<b>Greiz</b>									
Berga/Elster, Stadt	4	4	-	118	0,9	39,1	118	100,0	18,5
Greiz, Stadt	7	5	-	167	18,4	20,9	196	85,2	17,7
Weida, Stadt	3	3	-	70	-	24,5	70	100,0	16,4
Zeulenroda-Triebes, Stadt	6	6	-14,3	616	-1,8	46,4	616	100,0	29,8
Mohlsdorf-Teichwolframsdorf	3	3	-	90	-3,2	46,6	93	96,8	48,1
<b>Altenburger Land</b>									
Altenburg, Stadt	7	6	-14,3	342	-9,3	35,1	381	89,8	30,8
Meuselwitz, Stadt	5	5	-	75	-5,1	23,6	79	94,9	28,3
Schmölln, Stadt	3	3	-	97	-	27,4	97	100,0	28,6

1) Doppelbetten zählen als 2 Schlafgelegenheiten. - 2) ganz oder teilweise geöffnet

**17. Beherbergungsstätten, angebotene Gästebetten und Kapazitätsauslastung  
in Städten des Vereins Städtetourismus in Thüringen e.V.**

Stadt	Juli 2018								Jan. - Juli 2018
	Betriebe			in den Betrieben angebotene Betten/Schlafgelegenheiten <sup>1)</sup>					durch- schnittliche Auslastung
	insgesamt	darunter geöffnete <sup>2)</sup>		insgesamt	Veränderung gegenüber dem Vorjahres- monat	durch- schnittliche Auslastung	nachrichtlich		
		zusammen	Veränderung gegenüber dem Vorjahres- monat				maximales Angebot an Schlaf- gelegenheiten der letzten 13 Monate	Anteil der aktuell angebotenen Schlaf- gelegenheiten am Maximum	
Anzahl		%	Anzahl	%		Anzahl	%		
Altenburg, Stadt	7	6	-14,3	342	-9,3	35,1	381	89,8	30,8
Apolda, Stadt	3	3	-	418	0,5	28,9	418	100,0	29,8
Arnstadt, Stadt	10	10	-	442	-1,1	31,8	447	98,9	29,4
Bad Langensalza, Stadt	11	11	-8,3	831	-2,7	60,5	839	99,0	58,9
Eisenach, Stadt	30	30	-	2 064	0,4	47,5	2 076	99,4	42,2
Erfurt, Stadt	68	66	1,5	5 301	2,2	41,2	5 366	98,8	43,1
Gera, Stadt	16	16	-5,9	1 248	-15,3	36,0	1 441	86,6	35,7
Gotha, Stadt	15	15	-	1 038	-0,6	36,9	1 054	98,5	36,8
Ilmenau, Stadt	15	14	-6,7	981	-4,5	35,4	1 037	94,6	29,7
Jena, Stadt	28	28	-6,7	1 958	-3,3	45,9	1 994	98,2	43,6
Meiningen, Stadt	12	12	9,1	406	-3,8	27,8	467	86,9	30,5
Mühlhausen/Thüringen, Stadt	16	16	-	809	3,3	40,3	810	99,9	33,4
Nordhausen, Stadt	12	12	-	644	0,5	35,8	650	99,1	33,2
Rudolstadt, Stadt	7	7	-	339	-1,5	53,2	344	98,5	40,3
Saalfeld/Saale, Stadt	15	15	-	749	-0,3	42,0	751	99,7	37,3
Schmalkalden, Kurort, Stadt	11	11	-	391	-1,5	37,8	399	98,0	34,8
Sondershausen, Stadt	11	11	-	1 138	3,0	68,1	1 142	99,6	41,1
Suhl, Stadt	20	19	-	1 853	3,2	32,7	1 888	98,1	32,9
Weimar, Stadt	47	46	2,2	4 369	2,6	51,1	4 567	95,7	44,2
Ausgewählte Städte zusammen	354	348	-0,9	25 321	-0,3	43,7	26 071	97,1	40,0

1) Doppelbetten zählen als 2 Schlafgelegenheiten. - 2) ganz oder teilweise geöffnet

# 18. Beherbergungsstätten der Hotellerie mit 25 und mehr Gästezimmern und deren Auslastung nach Betriebsarten

Betriebsart	Juli 2018			Jan. - Juli 2018	
	Betriebe mit 25 und mehr Gästezimmern insgesamt	darunter geöffnete Betriebe <sup>1)</sup>		durchschnittliche Auslastung der Gästezimmer <sup>2)</sup>	
		zusammen	Veränderung gegenüber dem Vorjahresmonat		
		Anzahl		%	
Hotels, Gasthöfe, Pensionen	233	231	- 0,4	52,1	51,5
Hotels (ohne Hotels garnis)	189	187	- 2,1	51,8	51,1
Hotels garnis	29	29	7,4	54,9	55,4
Gasthöfe	9	9	-	52,5	46,9
Pensionen	6	6	20,0	49,4	50,1

1) ganz oder teilweise geöffnet

2) rechnerischer Wert: (belegte Gästezimmertage/angebotene Gästezimmertage) x 100 im Berichtsmonat bzw. Jahresteil

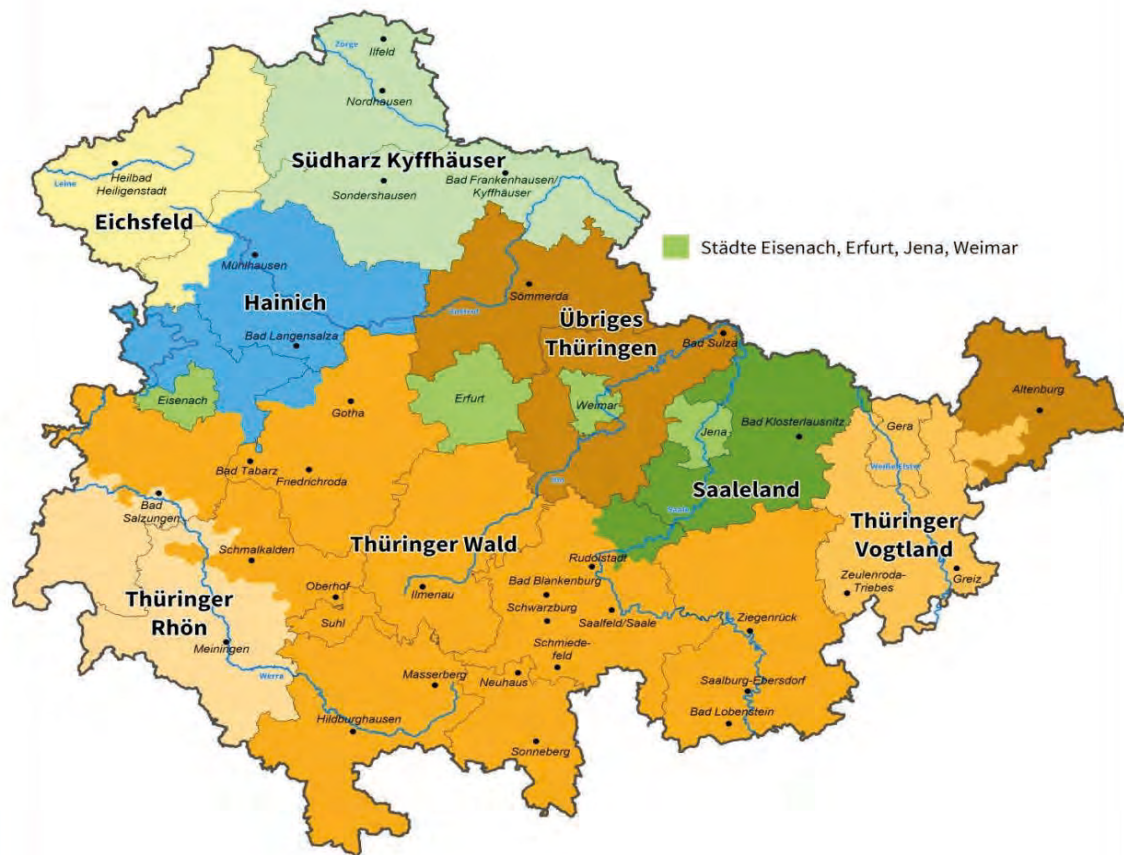
# 19. Beherbergungsstätten der Hotellerie mit 25 und mehr Gästezimmern und deren Auslastung nach Kreisen

Kreisfreie Stadt Landkreis Land	Juli 2018			Jan. - Juli 2018	
	Betriebe mit 25 und mehr Gästezimmern insgesamt	darunter geöffnete Betriebe <sup>1)</sup>		durchschnittliche Auslastung der Gästezimmer <sup>2)</sup>	
		zusammen	Veränderung gegenüber dem Vorjahresmonat		
				Anzahl	%
Stadt Erfurt	23	23	-	55,1	62,0
Stadt Gera	6	6	-	47,6	50,1
Stadt Jena	9	9	-	59,8	58,0
Stadt Suhl	6	6	-	50,5	51,0
Stadt Weimar	16	15	7,1	59,4	58,1
Stadt Eisenach	14	14	-	59,0	57,6
Eichsfeld	4	4	-	47,5	51,8
Nordhausen	10	10	- 9,1	42,0	37,4
Wartburgkreis	11	11	-	53,1	46,9
Unstrut-Hainich-Kreis	6	6	- 14,3	60,6	57,8
Kyffhäuserkreis	5	5	-	58,9	54,0
Schmalkalden-Meiningen	22	22	-	36,5	42,9
Gotha	20	20	-	57,5	53,5
Sömmerda	5	5	-	53,5	50,6
Hildburghausen	10	10	11,1	45,7	41,5
Ilm-Kreis	14	13	- 7,1	43,6	41,5
Weimarer Land	10	10	-	55,4	55,8
Sonneberg	2	2	.	.	.
Saalfeld-Rudolstadt	20	20	-	40,7	33,7
Saale-Holzland-Kreis	6	6	-	60,7	53,3
Saale-Orla-Kreis	6	6	-	61,2	40,8
Greiz	4	4	-	47,6	45,1
Altenburger Land	4	4	.	.	.
Thüringen	233	231	- 0,4	52,1	51,5

1) ganz oder teilweise geöffnet

2) rechnerischer Wert: (belegte Gästezimmertage/angebotene Gästezimmertage) x 100 im Berichtsmonat bzw. Jahresteil

## Reisegebiete in Thüringen



Thüringer Landesamt für Statistik





