



Statistischer Bericht

EI-j/17

**Strukturdaten im Bergbau
und Verarbeitenden Gewerbe
in Thüringen
1.1. - 31.12.2017**

Bestell-Nr. 05 103

Zeichenerklärung

- nichts vorhanden (genau Null)
- 0 weniger als die Hälfte von 1 in der letzten besetzten Stelle, jedoch mehr als nichts
- . Zahlenwert unbekannt oder geheim zu halten
- ... Zahlenwert lag bei Redaktionsschluss noch nicht vor
- x Tabellenfach gesperrt, weil Aussage nicht sinnvoll
- p vorläufige Zahl
- r berichtigte Zahl
- / Zahlenwert nicht sicher genug
- () Aussagewert eingeschränkt

Anmerkung: Abweichungen in den Summen, auch im Vergleich zu anderen Veröffentlichungen, erklären sich aus dem Runden von Einzelwerten.

Herausgeber:

Thüringer Landesamt für Statistik

Europaplatz 3, 99091 Erfurt

Postfach 90 01 63, 99104 Erfurt

Telefon: 0361 57331-9642/9647

Telefax: 0361 57331-9699

Internet: statistik.thueringen.de

E-Mail: auskunft@statistik.thueringen.de

Auskunft erteilt:

Referat: Verarbeitendes Gewerbe, Baugewerbe,
Bautätigkeit, Energie, Handwerk,
Abfallwirtschaft, Umwelt

Telefon: 0361 57334-3210

Herausgegeben im Juli 2018

Heft-Nr.: 126/18

Preis: 3,75 Euro

© Thüringer Landesamt für Statistik, Erfurt, 2018

Vervielfältigung und Verbreitung, auch auszugsweise, mit Quellenangabe gestattet.

Inhaltsverzeichnis

	Seite
Vorbemerkungen	2
 Grafiken	
1. Umsatz ausgewählter Wirtschaftszweige 2016 und 2017	4
2. Anteil der Hauptgruppen am Umsatz im Jahr 2017 insgesamt	5
3. Entgelte und Umsatz je Beschäftigten in den Hauptgruppen des BVG im Jahr 2017	5
4. Umsatz im BVG 2017 nach Kreisen	6
5. Umsatz je Beschäftigten im BVG	6
 Tabellen	
1. Betriebe, Beschäftigte und Umsatz vom 1.1. - 31.12.2017 nach Wirtschaftszweigen	7
2. Betriebe, Beschäftigte und Umsatz vom 1.1. - 31.12.2017 nach Kreisen und Wirtschaftszweigen	12

Vorbemerkungen

Ziel der Statistik

Der Monatsbericht im Bergbau und Verarbeitenden Gewerbe stellt kurzfristig Daten über die konjunkturelle Entwicklung dieses Wirtschaftskreises in wirtschaftssystematischer und regionaler Gliederung zur Verfügung. Der Jahresbericht für Betriebe ergänzt den Monatsbericht für Betriebe des Verarbeitenden Gewerbes sowie des Bergbaus und der Gewinnung von Steinen und Erden um Ergebnisse für kleinere Betriebe und ermöglicht so die Ermittlung jährlicher Ergebnisse für Betriebe mit im Allgemeinen 20 und mehr tätigen Personen. Die Ergebnisse der Erhebungen dienen der mittel- und langfristigen Beobachtung von Wachstumsprozessen und Strukturveränderungen.

Die Ergebnisse stellen eine unentbehrliche Grundlage für zahlreiche Entscheidungen der gesetzgebenden Körperschaften, der Bundes- und Landesregierungen, der Verbände, Kammern und anderer Institutionen auf dem Gebiet der gesamten Wirtschaftspolitik dar.

Rechtsgrundlage

Die Statistiken im Bergbau und Verarbeitenden Gewerbe sind angeordnet durch das Gesetz über die Statistik im Produzierenden Gewerbe (ProdGewStatG) in Verbindung mit dem Gesetz über die Statistik für Bundeszwecke (Bundesstatistikgesetz - BStatG) in der jeweils gültigen Fassung.

Monatsbericht für Betriebe im Bergbau und Verarbeitenden Gewerbe

Der Berichtskreis des Monatsberichts umfasst die produzierenden Betriebe mit 50 und mehr Beschäftigten von Unternehmen des Bergbaus und Verarbeitenden Gewerbes sowie von Unternehmen anderer Wirtschaftszweige (jeweils einschließlich Handwerk) – ohne Baubetriebe und Betriebe der Energie- und Wasserversorgung.

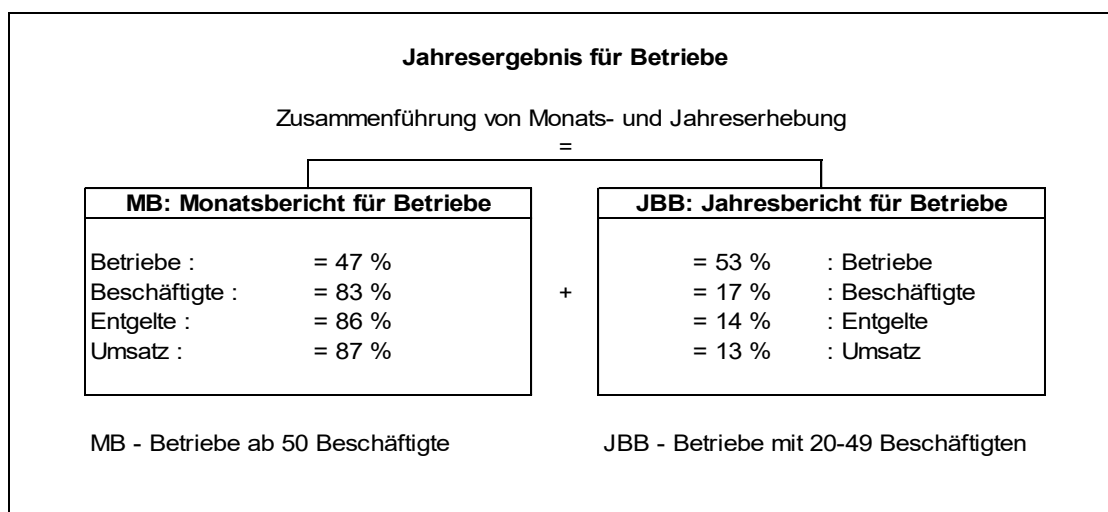
Jahresbericht für Betriebe im Bergbau und Verarbeitenden Gewerbe

Der Jahresbericht erfasst jährlich die produzierenden Betriebe von Unternehmen des Bergbaus und Verarbeitenden Gewerbes mit im Allgemeinen 20 bis 49 Beschäftigten sowie produzierende Betriebe mit im Allgemeinen 20 und mehr Beschäftigten von Unternehmen anderer Wirtschaftszweige (jeweils einschließlich Handwerk), die nicht zum Monatsbericht für Betriebe berichtspflichtig sind – ebenfalls ohne Baubetriebe und Betriebe der Energie- und Wasserversorgung.

Methodische Hinweise

Die in diesem Statistischen Bericht veröffentlichten Daten haben ihren Ursprung im "Monatsbericht für Betriebe im Verarbeitenden Gewerbe sowie im Bergbau und der Gewinnung von Steinen und Erden" sowie im "Jahresbericht für Betriebe im Verarbeitenden Gewerbe sowie im Bergbau und der Gewinnung von Steinen und Erden".

Für die Darstellung in diesem Bericht werden die Ergebnisse dieser beiden Erhebungen bzw. Berichtskreise zusammengeführt, so dass insgesamt ein Ergebnis für die Betriebe mit im Allgemeinen 20 und mehr Beschäftigten entsteht.



Ausgewiesene Entwicklungen sind nicht preis-, saison- und kalenderbereinigt. Die beim Auf- und Abrunden von Zahlen entstehenden Differenzen werden nicht ausgeglichen, so dass Abweichungen in den Summen zu den Einzelwerten auftreten können.

Definitionen

Betriebe

Betriebe sind örtlich getrennte Niederlassungen einschließlich der zugehörigen und in der Nähe liegenden Verwaltungs-, Reparatur-, Montage- und Hilfsbetriebe.

Beschäftigte

Zu den Beschäftigten (tätige Personen) zählen alle Personen, die am Ende des Monats bzw. zu einem bestimmten Stichtag in einem arbeitsrechtlichen Verhältnis zum Betrieb bzw. Unternehmen stehen. Des Weiteren gehören dazu tätige Inhaber und Mitinhaber, kaufmännisch, technisch und gewerblich Auszubildende sowie unbezahlt mithelfende Familienangehörige, soweit sie mindestens ein Drittel der üblichen Arbeitszeit bzw. mindestens 55 Stunden im Monat im Betrieb tätig sind.

Umsatz

Der Umsatz umfasst den Gesamtumsatz aus Eigenerzeugung einschließlich Umsatz aus Verkauf von Energie, Nebenerzeugnissen und verkaufsfähigen Produktionsrückständen sowie den Umsatz aus sonstigen Betriebsteilen, so z.B. baugewerblichen Umsatz und Umsatz aus Handelsware, aus Vermietungen und Verpachtungen von betrieblichen Anlagen und Einrichtungen, aus Lizenzverträgen u.Ä. Als Umsatz gilt die Summe der Rechnungsendbeträge (ohne Umsatzsteuer) einschließlich etwa darin enthaltener Verbrauchsteuern sowie der Kosten für Fracht, Transportversicherung und Spesen, auch wenn diese gesondert in Rechnung gestellt werden.

Inlandsumsatz

Der Inlandsumsatz ist der Umsatz mit Empfängern im Bundesgebiet sowie mit den im Bundesgebiet stationierten ausländischen Streitkräften.

Auslandsumsatz

Der Auslandsumsatz umfasst die direkten Lieferungen und Leistungen an Empfänger, die im Ausland ansässig sind, sowie Lieferungen an Exporteure, die die bestellten Waren ohne Be- und Verarbeitung in das Ausland ausführen. Auslandsumsätze sind von der Umsatzsteuer (Mehrwertsteuer) befreit.

Systematiken

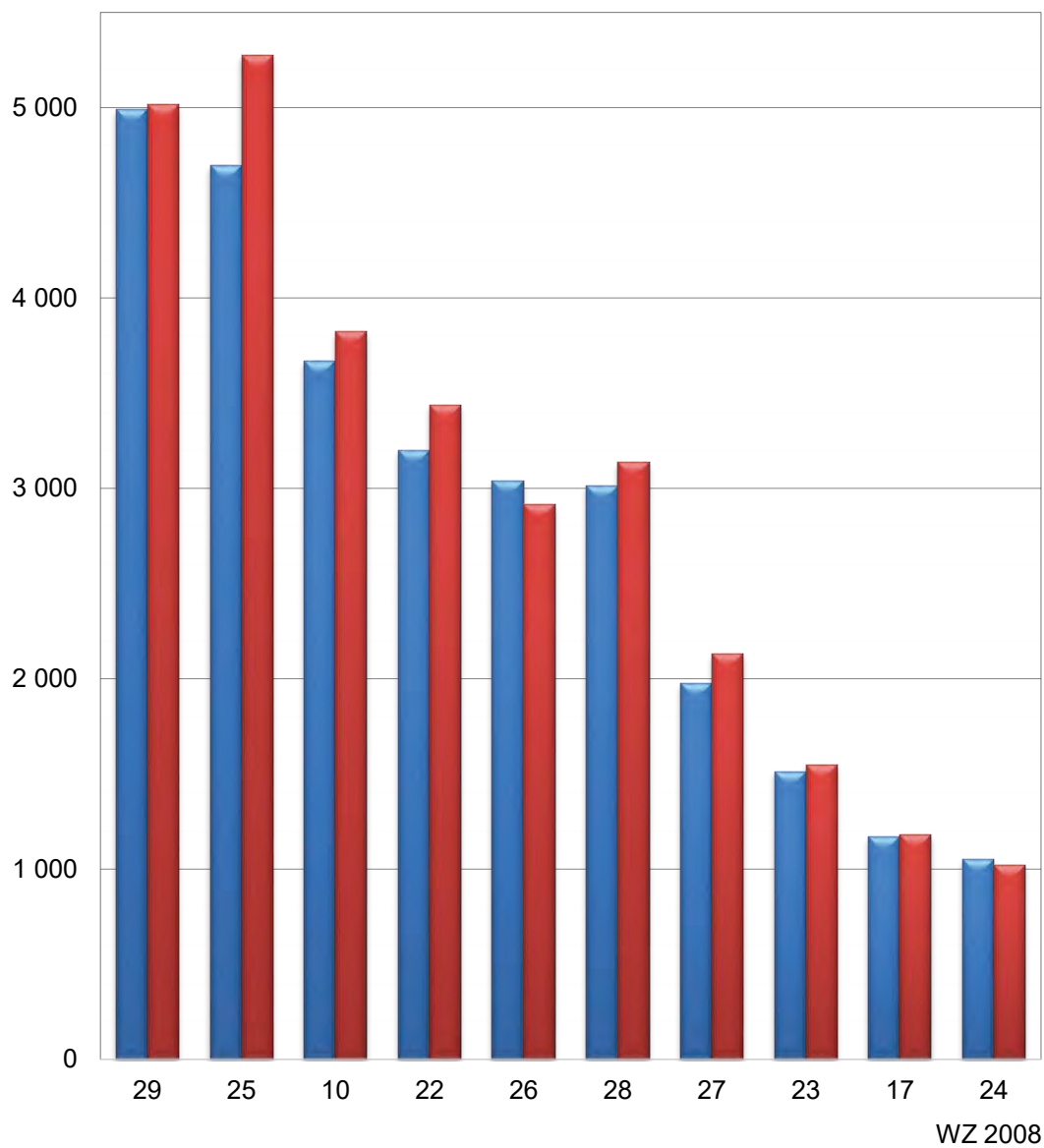
Die Darstellung aller Ergebnisse erfolgt in der Gliederung der "Klassifikation der Wirtschaftszweige, Ausgabe 2008" (WZ 2008). Die WZ 2008 basiert auf der statistischen Systematik der Wirtschaftszweige in der Europäischen Gemeinschaft (NACE Rev. 2), die ihrerseits auf der Internationalen Systematik der Wirtschaftszweige (ISIC Rev. 4) der Vereinten Nationen aufbaut.

Abkürzungen

a.n.g. anderweitig nicht genannt
BVG Bergbau und Verarbeitendes Gewerbe

1. Umsatz ausgewählter Wirtschaftszweige 2016 und 2017

Millionen EUR

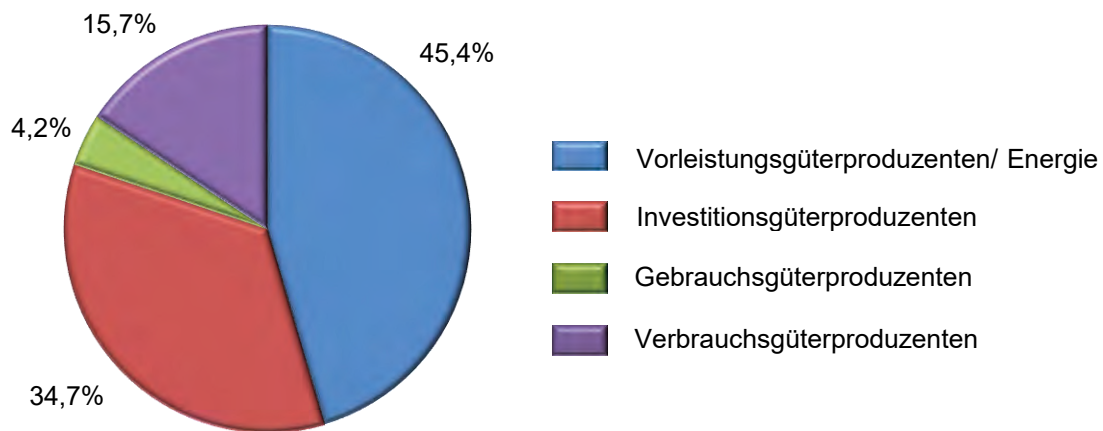


■ 2016 ■ 2017

29 Herstellung von Kraftwagen und Kraftwagenteilen
 25 Herstellung von Metallerzeugnissen
 10 Herstellung von Nahrungs- und Futtermitteln
 22 Herstellung von Gummi- und Kunststoffwaren
 26 Herstellung von Datenverarbeitungsgeräten, elektronischen und optischen Erzeugnissen

28 Maschinenbau
 27 Herstellung von elektrischen Ausrüstungen
 23 Herstellung von Glas und Glaswaren, Keramik, Verarbeitung von Steinen und Erden
 17 Herstellung von Papier, Pappe und Waren daraus
 24 Metallerzeugung und -bearbeitung

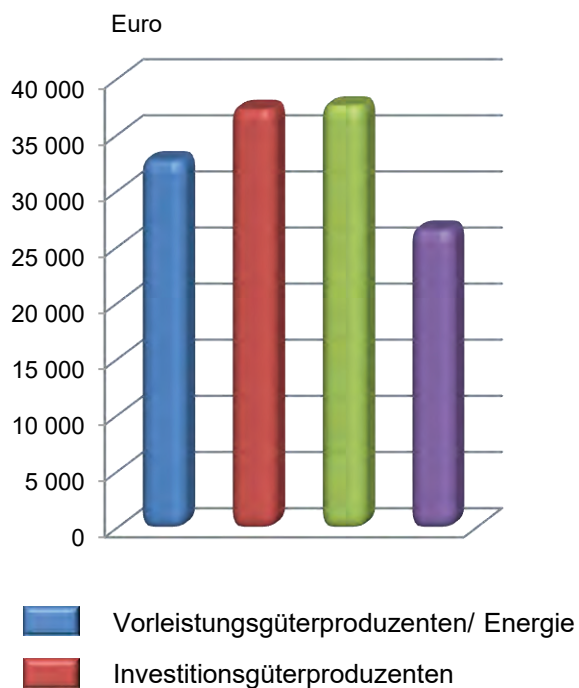
2. Anteil der Hauptgruppen am Umsatz im Jahr 2017 insgesamt



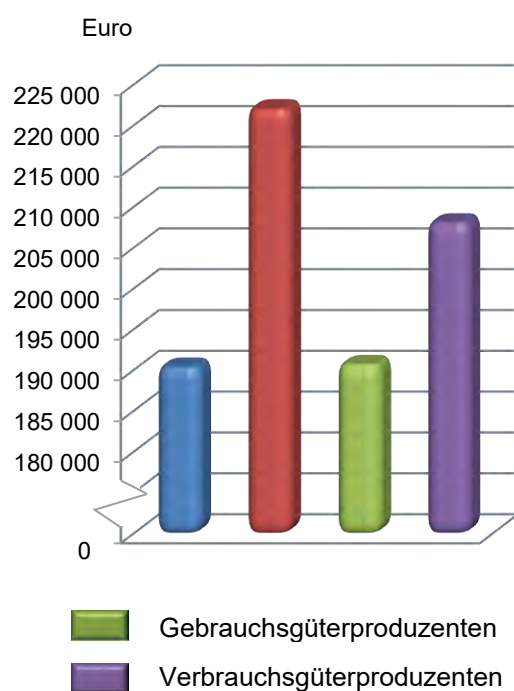
Thüringer Landesamt für Statistik

3. Entgelte und Umsatz je Beschäftigten in den Hauptgruppen des BVG im Jahr 2017

Entgelte je Beschäftigten

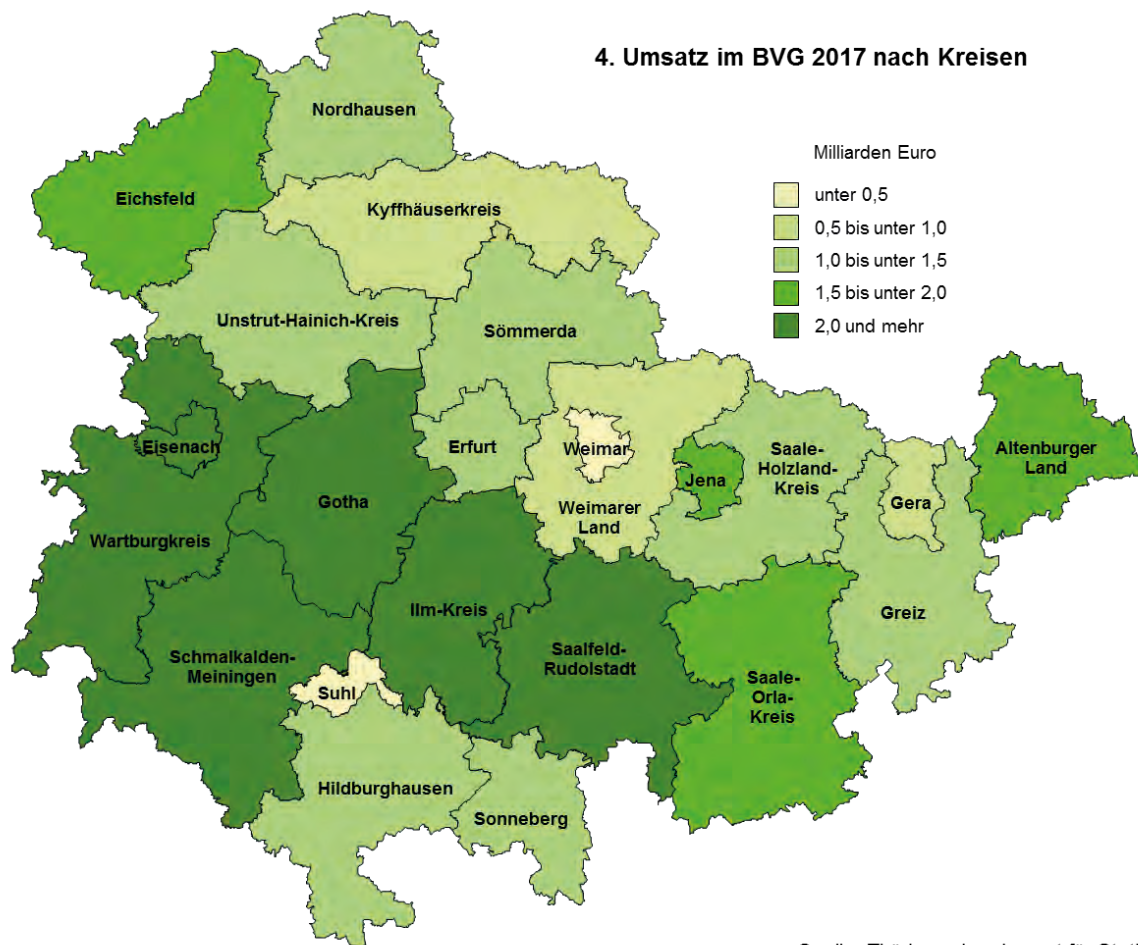


Umsatz je Beschäftigten



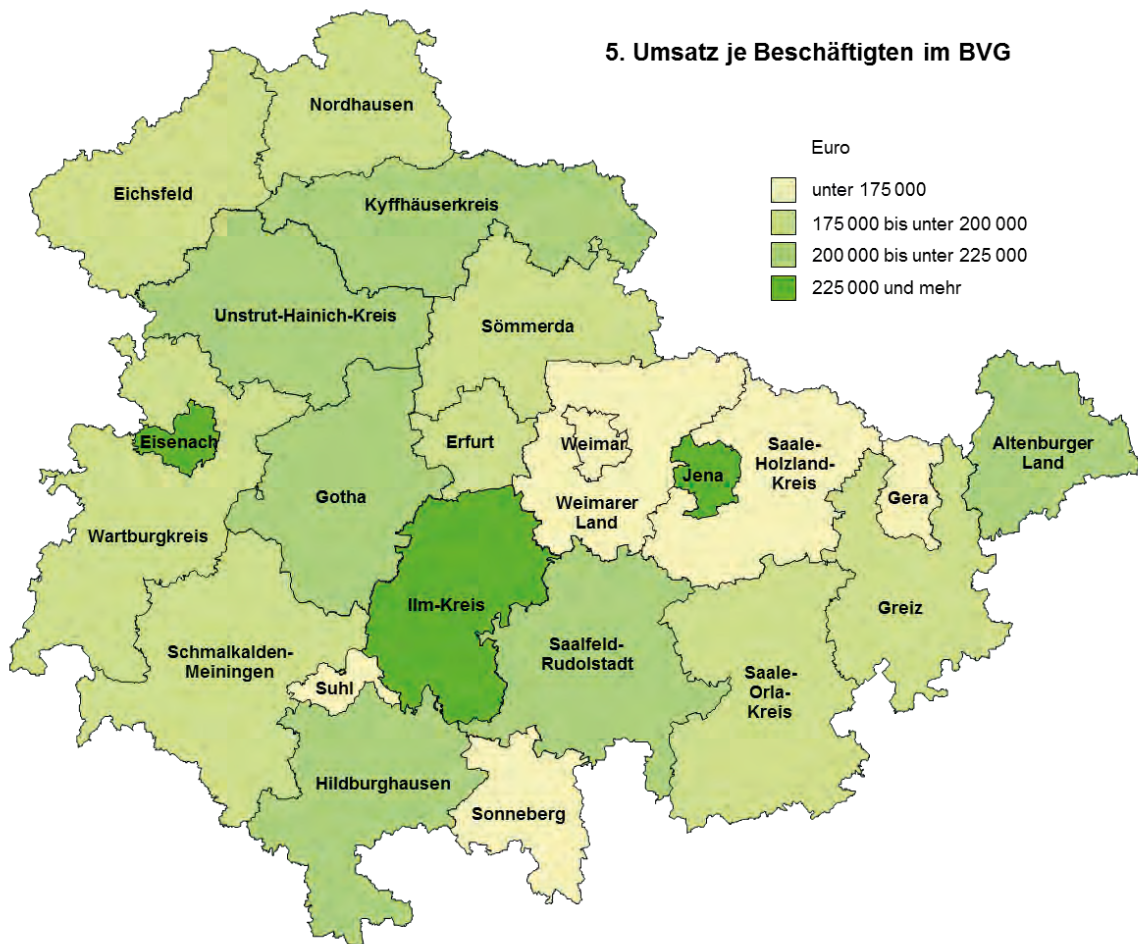
Thüringer Landesamt für Statistik

4. Umsatz im BVG 2017 nach Kreisen



Quelle: Thüringer Landesamt für Statistik

5. Umsatz je Beschäftigten im BVG



Quelle: Thüringer Landesamt für Statistik

1. Betriebe, Beschäftigte und Umsatz vom 1.1. - 31.12.2017 nach Wirtschaftszweigen

WZ-Nr.	Wirtschaftszweig	Betriebe ¹⁾	Beschäftigte ¹⁾	Umsatz	
		Anzahl	Personen	insgesamt	darunter Ausland
				1000 EUR	
06	Gewinnung von Erdöl und Erdgas	1	.	.	.
0811	Gewinnung von Naturwerksteinen und Natursteinen, Kalk- und Gipsstein, Kreide und Schiefer	19	.	.	.
0812	Gewinnung von Kies, Sand, Ton und Kaolin	16	522	71 218	.
08	Gewinnung von Steinen und Erden, sonstiger Bergbau	35	.	.	.
B	Bergbau und Gewinnung von Steinen und Erden	36	726	111 562	.
1011	Schlachten (ohne Schlachten von Geflügel)	6	.	.	.
1012	Schlachten von Geflügel	3	.	163 112	.
1013	Fleischverarbeitung	42	4 449	814 135	.
1020	Fischverarbeitung	1	.	.	.
1031	Kartoffelverarbeitung	2	.	.	.
1032	Herstellung von Frucht- und Gemüsesäften	1	.	.	.
1039	Sonstige Verarbeitung von Obst und Gemüse	5	271	61 197	.
1041	Herstellung von Ölen und Fetten (ohne Margarine u.ä. Nahrungsfette)	1	.	.	.
1042	Herstellung von Margarine u. ä. Nahrungsfetten	1	.	.	.
1051	Milchverarbeitung (ohne Herstellung von Speiseeis)	7	619	358 762	63 700
1061	Mahl- und Schälsmühlen	2	.	.	.
1071	Herstellung von Backwaren (ohne Dauerbackwaren)	71	6 241	480 815	49 829
1072	Herstellung von Dauerbackwaren	3	748	198 803	.
1073	Herstellung von Teigwaren	1	.	.	.
1082	Herstellung von Süßwaren (ohne Dauerbackwaren)	5	2 633	624 489	.
1083	Verarbeitung von Kaffee und Tee, Herstellung von Kaffee-Ersatz	3	166	19 307	.
1084	Herstellung von Würzmitteln und Soßen	10	810	379 811	45 412
1085	Herstellung von Fertiggerichten	2	.	.	.
1091	Herstellung von Futtermitteln für Nutztiere	5	222	93 764	844
1092	Herstellung von Futtermitteln für sonstige Tiere	2	.	.	.
10	Herstellung von Nahrungs- und Futtermitteln	173	18 189	3 821 658	683 213
1101	Herstellung von Spirituosen	2	.	.	.
1105	Herstellung von Bier	10	698	146 759	.
1106	Herstellung von Malz	2	.	.	.
1107	Herstellung von Erfrischungsgetränken; Gewinnung natürlicher Mineralwässer	2	.	.	.
11	Getränkeherstellung	16	1 348	585 248	40 096
12	Tabakverarbeitung	2	.	.	.
1310	Spinnstoffaufbereitung und Spinnerei	3	164	14 444	.
1320	Weberei	3	433	62 013	.
1330	Veredlung von Textilien und Bekleidung	4	150	18 581	5 855
1392	Herstellung von konfektionierten Textilwaren (ohne Bekleidung)	5	224	19 514	.
1393	Herstellung von Teppichen	2	.	.	.
1394	Herstellung von Seilerwaren	1	.	.	.
1395	Herstellung von Vliesstoff und Erzeugnissen daraus (ohne Bekleidung)	2	.	.	.
1396	Herstellung von technischen Textilien	2	.	.	.
13	Herstellung von Textilien	22	1 721	243 519	111 952
1439	Herstellung von sonstiger Bekleidung aus gewirktem und gestricktem Stoff	3	144	6 677	.
14	Herstellung von Bekleidung	3	144	6 677	.

1) Stand Ende September

Noch: 1. Betriebe, Beschäftigte und Umsatz vom 1.1. - 31.12.2017 nach Wirtschaftszweigen

WZ-Nr.	Wirtschaftszweig	Betriebe ¹⁾	Beschäftigte ¹⁾	Umsatz	
		Anzahl	Personen	insgesamt	darunter Ausland
				1000 EUR	
1511	Herstellung von Leder und Lederfaserstoff; Zurichtung und Färben von Fellen	1	.	.	.
1512	Lederverarbeitung (ohne Herstellung von Lederbekleidung)	4	364	.	.
1520	Herstellung von Schuhen	3	.	.	.
15	Herstellung von Leder, Lederwaren und Schuhen	8	537	78 184	.
1610	Säge-, Hobel- und Holzimprägnierwerke	12	.	.	.
1621	Herstellung von Furnier-, Sperrholz-, Holzfaser- und Holzspanplatten	6	.	.	.
1623	Herstellung von sonstigen Konstruktionsteilen, Fertigbauteilen, Ausbauelementen und Fertigteilbauten aus Holz	15	1 143	194 020	14 129
1624	Herstellung von Verpackungsmitteln, Lagerbehältern und Ladungsträgern aus Holz	5	141	21 339	.
1629	Herstellung von Holzwaren a. n. g., Kork-, Flecht- und Korbwaren (ohne Möbel)	3	79	10 290	.
16	Herstellung von Holz-, Flecht-, Korb- und Korbwaren (ohne Möbel)	41	2 913	609 707	135 822
1711	Herstellung von Holz- und Zellstoff	1	.	.	.
1712	Herstellung von Papier, Karton und Pappe	5	.	.	.
1721	Herstellung von Wellpapier und -pappe sowie von Verpackungsmitteln aus Papier, Karton und Pappe	16	2 182	397 320	31 482
1722	Herstellung von Haushalts-, Hygiene- und Toilettenartikeln aus Zellstoff, Papier und Pappe	4	.	.	.
1723	Herstellung von Schreibwaren und Bürobedarf aus Papier, Karton und Pappe	3	139	38 413	19 825
1729	Herstellung von sonstigen Waren aus Papier, Karton und Pappe	3	174	23 260	.
17	Herstellung von Papier, Pappe und Waren daraus	32	3 895	1 179 839	290 240
1811	Drucken von Zeitungen	1	.	.	.
1812	Drucken a. n. g.	19	1 725	315 071	49 452
1813	Druck- und Medienvorstufe	4	138	.	.
1814	Binden von Druckerzeugnissen und damit verbundene Dienstleistungen	1	.	.	.
1820	Vervielfältigung von bespielten Ton-, Bild- und Datenträgern	1	.	.	.
18	Herstellung von Druckerzeugnissen; Vervielfältigung von bespielten Ton-, Bild- und Datenträgern	26	2 409	478 695	78 872
2012	Herstellung von Farbstoffen und Pigmenten	4	.	.	.
2013	Herstellung von sonstigen anorganischen Grundstoffen und Chemikalien	2	.	.	.
2014	Herstellung von sonstigen organischen Grundstoffen und Chemikalien	2	.	.	.
2015	Herstellung von Düngemitteln und Stickstoffverbindungen	4	.	186 814	.
2016	Herstellung von Kunststoffen in Primärformen	5	.	.	.
2030	Herstellung von Anstrichmitteln, Druckfarben und Kittungen	3	.	.	.
2041	Herstellung von Seifen, Wasch-, Reinigungs- und Poliermitteln	3	179	27 328	11 423
2042	Herstellung von Körperpflegemitteln und Duftstoffen	3	179	37 822	15 864
2052	Herstellung von Klebstoffen	2	.	.	.
2053	Herstellung von etherischen Ölen	1	.	.	.
2059	Herstellung von sonstigen chemischen Erzeugnissen a. n. g.	7	451	107 780	26 938
2060	Herstellung von Chemiefasern	2	.	.	.
20	Herstellung von chemischen Erzeugnissen	38	4 007	1 040 332	494 446
2110	Herstellung von pharmazeutischen Grundstoffen	6	421	59 569	.
2120	Herstellung von pharmazeutischen Spezialitäten und sonstigen pharmazeutischen Erzeugnissen	7	1 238	219 340	.
21	Herstellung von pharmazeutischen Erzeugnissen	13	1 659	278 908	191 415

1) Stand Ende September

Noch: 1. Betriebe, Beschäftigte und Umsatz vom 1.1. - 31.12.2017 nach Wirtschaftszweigen

WZ-Nr.	Wirtschaftszweig	Betriebe ¹⁾	Beschäftigte ¹⁾	Umsatz	
				insgesamt	darunter Ausland
		Anzahl	Personen	1000 EUR	
2219	Herstellung von sonstigen Gummiwaren	19	2 289	584 289	281 230
2221	Herstellung von Platten, Folien, Schläuchen und Profilen aus Kunststoffen	30	3 578	808 147	302 155
2222	Herstellung von Verpackungsmitteln aus Kunststoffen	22	2 342	412 490	111 515
2223	Herstellung von Baubedarfsartikeln aus Kunststoffen	27	2 896	466 966	131 512
2229	Herstellung von sonstigen Kunststoffwaren	96	8 121	1 167 454	434 201
22	Herstellung von Gummi- und Kunststoffwaren	194	19 226	3 439 346	1 260 613
2311	Herstellung von Flachglas	1	.	.	.
2312	Veredlung und Bearbeitung von Flachglas	9	919	158 999	62 109
2313	Herstellung von Hohlglas	10	1 542	249 575	45 402
2314	Herstellung von Glasfasern und Waren daraus	5	493	113 903	79 229
2319	Herstellung, Veredlung und Bearbeitung von sonstigem Glas einschließlich technischen Glaswaren	11	769	105 328	55 457
2320	Herstellung von feuerfesten keramischen Werkstoffen und Waren	1	.	.	.
2332	Herstellung von Ziegeln und sonstiger Baukeramik	5	.	.	.
2341	Herstellung von keramischen Haushaltswaren und Ziergegenständen	7	652	50 307	15 170
2343	Herstellung von Isolatoren und Isolierteilen aus Keramik	3	357	22 193	13 255
2344	Herstellung von keramischen Erzeugnissen für sonstige technische Zwecke	7	.	.	.
2351	Herstellung von Zement	2	.	.	.
2352	Herstellung von Kalk und gebranntem Gips	2	.	.	.
2361	Herstellung von Erzeugnissen aus Beton, Zement und Kalksandstein für den Bau	30	1 358	204 520	2 195
2363	Herstellung von Frischbeton (Transportbeton)	23	78	30 361	.
2364	Herstellung von Mörtel und anderem Beton (Trockenbeton)	6	528	83 312	.
2370	Be- und Verarbeitung von Naturwerksteinen und Natursteinen a. n. g.	4	.	.	.
2399	Herstellung von sonstigen Erzeugnissen aus nichtmetallischen Mineralien a. n. g.	17	459	72 594	12 945
23	Herstellung von Glas und Glaswaren, Keramik, Verarbeitung von Steinen und Erden	143	9 553	1 547 556	415 750
2410	Erzeugung von Roheisen, Stahl und Ferrolegierungen	1	.	.	.
2420	Herstellung von Stahlrohren, Rohrform-, Rohrverschluss- und Rohrverbindungsstücken aus Stahl	8	.	.	.
2431	Herstellung von Blankstahl	2	.	.	.
2432	Herstellung von Kaltband mit einer Breite von weniger als 600 mm	2	.	.	.
2433	Herstellung von Kaltprofilen	2	.	.	.
2442	Erzeugung und erste Bearbeitung von Aluminium	1	.	.	.
2451	Eisengießereien	6	.	.	.
2452	Stahlgießereien	1	.	.	.
2453	Leichtmetallgießereien	6	1 010	164 683	16 119
2454	Buntmetallgießereien	2	.	.	.
24	Metallerzeugung und -bearbeitung	31	4 854	1 022 088	409 034
2511	Herstellung von Metallkonstruktionen	57	2 920	379 200	12 524
2512	Herstellung von Ausbauelementen aus Metall	16	1 284	390 353	.
2521	Herstellung von Heizkörpern und -kesseln für Zentralheizungen	3	238	42 007	15 966
2529	Herstellung von Sammelbehältern, Tanks u. ä. Behältern aus Metall	5	.	.	.
2540	Herstellung von Waffen und Munition	2	.	.	.
2550	Herstellung von Schmiede-, Press-, Zieh- und Stanzteilen, gewalzten Ringen und pulvermetallurgischen Erzeugnissen	62	8 702	2 106 279	539 731
2561	Oberflächenveredlung und Wärmebehandlung	47	2 522	277 671	35 280
2562	Mechanik a. n. g.	78	5 161	733 538	94 504
2571	Herstellung von Schneidwaren und Bestecken aus unedlen Metallen	1	.	.	.
2572	Herstellung von Schlössern und Beschlägen aus unedlen Metallen	7	.	.	.
2573	Herstellung von Werkzeugen	53	3 913	480 173	148 880

1) Stand Ende September

Noch: 1. Betriebe, Beschäftigte und Umsatz vom 1.1. - 31.12.2017 nach Wirtschaftszweigen

WZ-Nr.	Wirtschaftszweig	Betriebe ¹⁾		Beschäftigte ¹⁾		Umsatz	
		Anzahl	Personen			insgesamt	darunter Ausland
						1000 EUR	
2591	Herstellung von Fässern, Trommeln, Dosen, Eimern u. ä. Behältern aus Metall	2
2592	Herstellung von Verpackungen und Verschlüssen aus Eisen, Stahl und NE-Metall	2
2593	Herstellung von Drahtwaren, Ketten und Federn	2
2594	Herstellung von Schrauben und Nieten	5	603	14 178	1 553		
2599	Herstellung von sonstigen Metallwaren a. n. g.	17	1 277	337 258	101 277		
25	Herstellung von Metallerzeugnissen	359	29 898	5 277 548	1 317 927		
2611	Herstellung von elektronischen Bauelementen	31	3 311	469 518	148 273		
2612	Herstellung von bestückten Leiterplatten	4	320	39 094	5 245		
2620	Herstellung von Datenverarbeitungsgeräten und peripheren Geräten	11	813	222 934	13 727		
2630	Herstellung von Geräten und Einrichtungen der Telekommunikationstechnik	5	.	.	.		
2640	Herstellung von Geräten der Unterhaltungselektronik	2	.	.	.		
2651	Herstellung von Mess-, Kontroll-, Navigations- u. ä. Instrumenten und Vorrichtungen	46	4 253	900 270	462 626		
2652	Herstellung von Uhren	2	.	.	.		
2660	Herstellung von Bestrahlungs- und Elektrotherapiegeräten und elektromedizinischen Geräten	6	632	54 999	11 393		
2670	Herstellung von optischen und fotografischen Instrumenten und Geräten	24	3 508	700 197	403 845		
26	Herstellung von Datenverarbeitungsgeräten, elektronischen und optischen Erzeugnissen	131	13 872	2 913 868	1 255 455		
2711	Herstellung von Elektromotoren, Generatoren und Transformatoren	20	1 783	269 099	.		
2712	Herstellung von Elektrizitätsverteilungs- und -schalteinrichtungen	29	2 042	359 717	80 007		
2731	Herstellung von Glasfaserkabeln	3	273	40 094	21 113		
2732	Herstellung von sonstigen elektronischen und elektrischen Drähten und Kabeln	10	659	55 076	6 031		
2733	Herstellung von elektrischem Installationsmaterial	8	.	.	.		
2740	Herstellung von elektrischen Lampen und Leuchten	10	1 481	398 807	33 923		
2751	Herstellung von elektrischen Haushaltsgeräten	7	570	95 224	36 187		
2752	Herstellung von nicht elektrischen Haushaltsgeräten	1	.	.	.		
2790	Herstellung von sonstigen elektrischen Ausrüstungen und Geräten a. n. g.	12	1 882	334 610	85 143		
27	Herstellung von elektrischen Ausrüstungen	100	10 629	2 127 809	702 114		
2811	Herstellung von Verbrennungsmotoren und Turbinen (ohne Motoren für Luft- und Straßenfahrzeuge)	6	.	.	.		
2812	Herstellung von hydraulischen und pneumatischen Komponenten und Systemen	1	.	.	.		
2813	Herstellung von Pumpen und Kompressoren a. n. g.	10	1 985	448 140	193 290		
2814	Herstellung von Armaturen a. n. g.	8	.	.	.		
2815	Herstellung von Lagern, Getrieben, Zahnrädern und Antriebselementen	8	1 561	237 739	114 670		
2821	Herstellung von Öfen und Brennern	8	496	104 141	28 512		
2822	Herstellung von Hebezeugen und Fördermitteln	12	814	101 910	19 434		
2823	Herstellung von Büromaschinen (ohne Datenverarbeitungsgeräte und periphere Geräte)	2	.	.	.		
2825	Herstellung von kälte- und lufttechnischen Erzeugnissen, nicht für den Haushalt	16	1 550	288 203	61 145		
2829	Herstellung von sonstigen nicht wirtschaftszweigspezifischen Maschinen a. n. g.	11	.	.	.		
2830	Herstellung von land- und forstwirtschaftlichen Maschinen	2	.	.	.		
2841	Herstellung von Werkzeugmaschinen für die Metallbearbeitung	19	2 136	498 547	281 275		
2849	Herstellung von sonstigen Werkzeugmaschinen	6	244	22 120	2 489		
2891	Herstellung von Maschinen für die Metallerzeugung, von Walzwerkseinrichtungen und Gießmaschinen	1	.	.	.		

1) Stand Ende September

Noch: 1. Betriebe, Beschäftigte und Umsatz vom 1.1. - 31.12.2017 nach Wirtschaftszweigen

WZ-Nr.	Wirtschaftszweig	Betriebe ¹⁾	Beschäftigte ¹⁾	Umsatz	
		Anzahl	Personen	insgesamt	darunter Ausland
				1000 EUR	
2892	Herstellung von Bergwerks-, Bau- und Baustoffmaschinen	10	.	.	.
2893	Herstellung von Maschinen für die Nahrungs- und Genussmittelerzeugung und die Tabakverarbeitung	8	490	73 436	.
2894	Herstellung von Maschinen für die Textil- und Bekleidungsherstellung und die Lederverarbeitung	1	.	.	.
2895	Herstellung von Maschinen für die Papiererzeugung und -verarbeitung	2	.	.	.
2896	Herstellung von Maschinen für die Verarbeitung von Kunststoffen und Kautschuk	4	.	.	.
2899	Herstellung von Maschinen für sonstige bestimmte Wirtschaftszweige a. n. g.	38	2 659	322 567	106 973
28	Maschinenbau	173	18 035	3 134 534	1 343 304
2910	Herstellung von Kraftwagen und Kraftwagenmotoren	3	3 400	1 151 423	.
2920	Herstellung von Karosserien, Aufbauten und Anhängern	16	1 659	341 349	.
2931	Herstellung elektrischer und elektronischer Ausrüstungsgegenstände für Kraftwagen	11	3 102	922 192	.
2932	Herstellung von sonstigen Teilen und sonstigem Zubehör für Kraftwagen	47	9 379	2 602 073	789 096
29	Herstellung von Kraftwagen und Kraftwagenteilen	77	17 540	5 017 037	1 516 172
3092	Herstellung von Fahrrädern sowie von Behindertenfahrzeugen	2	.	.	.
30	Sonstiger Fahrzeugbau	2	.	.	.
3101	Herstellung von Büro- und Ladenmöbeln	15	533	59 834	1 682
3102	Herstellung von Küchenmöbeln	1	.	.	.
3103	Herstellung von Matratzen	2	.	.	.
3109	Herstellung von sonstigen Möbeln	31	1 839	287 896	31 071
31	Herstellung von Möbeln	49	2 910	411 712	46 354
3220	Herstellung von Musikinstrumenten	3	148	11 519	4 734
3230	Herstellung von Sportgeräten	2	.	.	.
3240	Herstellung von Spielwaren	5	.	.	.
3250	Herstellung von medizinischen und zahnmedizinischen Apparaten und Materialien	50	4 015	753 363	464 611
3299	Herstellung von sonstigen Erzeugnissen a. n. g.	10	593	80 372	17 602
32	Herstellung von sonstigen Waren	70	5 538	942 556	516 730
3311	Reparatur von Metallerzeugnissen	3	85	5 539	.
3312	Reparatur von Maschinen	27	1 247	199 158	7 739
3313	Reparatur von elektronischen und optischen Geräten	1	.	.	.
3314	Reparatur von elektrischen Ausrüstungen	4	333	31 984	.
3316	Reparatur und Instandhaltung von Luft- und Raumfahrzeugen	2	.	.	.
3317	Reparatur und Instandhaltung von Fahrzeugen a. n. g.	3	462	30 620	4 850
3319	Reparatur von sonstigen Ausrüstungen	2	.	.	.
3320	Installation von Maschinen und Ausrüstungen a. n. g.	20	1 716	156 602	14 870
33	Reparatur und Installation von Maschinen und Ausrüstungen	62	4 523	1 017 630	.
C	Verarbeitendes Gewerbe	1 765	173 846	35 368 614	.
B-C	Bergbau und Verarbeitendes Gewerbe insgesamt	1 801	174 572	35 480 176	11 547 301

1) Stand Ende September

2. Betriebe, Beschäftigte und Umsatz vom 1.1. - 31.12.2017 nach Kreisen und Wirtschaftszweigen

WZ Nr.	Kreisfreie Stadt Landkreis Wirtschaftszweig	Betriebe ¹⁾	Beschäftigte ¹⁾	Umsatz	
		Anzahl	Personen	insgesamt	darunter Ausland
				1 000 EUR	
	Stadt Erfurt	75	6 301	1 230 598	353 083
08	Gewinnung von Steinen und Erden, sonstiger Bergbau	1	.	.	.
10	Herstellung von Nahrungs- und Futtermitteln	12	935	348 125	.
11	Getränkeherstellung	1	.	.	.
15	Herstellung von Leder, Lederwaren und Schuhen	1	.	.	.
18	Herstellung von Druckerzeugnissen; Vervielfältigung von bespielten Ton-, Bild- und Datenträgern	3	189	92 439	.
20	Herstellung von chemischen Erzeugnissen	3	155	44 644	.
21	Herstellung von pharmazeutischen Erzeugnissen	1	.	.	.
22	Herstellung von Gummi- und Kunststoffwaren	4	190	26 919	5 348
23	Herstellung von Glas und Glaswaren, Keramik, Verarbeitung von Steinen und Erden	6	244	45 302	.
25	Herstellung von Metallerzeugnissen	9	1 056	85 738	17 881
26	Herstellung von Datenverarbeitungsgeräten, elektronischen und optischen Erzeugnissen	9	1 521	218 538	121 267
27	Herstellung von elektrischen Ausrüstungen	6	1 077	192 403	.
28	Maschinenbau	5	125	20 022	8 541
29	Herstellung von Kraftwagen und Kraftwagenteilen	2	.	.	.
31	Herstellung von Möbeln	1	.	.	.
32	Herstellung von sonstigen Waren	3	186	15 516	.
33	Reparatur und Installation von Maschinen und Ausrüstungen	8	254	59 357	.
	Stadt Gera	42	3 511	595 112	167 353
10	Herstellung von Nahrungs- und Futtermitteln	7	468	41 507	.
13	Herstellung von Textilien	3	319	.	.
17	Herstellung von Papier, Pappe und Waren daraus	1	.	.	.
18	Herstellung von Druckerzeugnissen; Vervielfältigung von bespielten Ton-, Bild- und Datenträgern	1	.	.	.
21	Herstellung von pharmazeutischen Erzeugnissen	1	.	.	.
22	Herstellung von Gummi- und Kunststoffwaren	3	92	29 810	.
23	Herstellung von Glas und Glaswaren, Keramik, Verarbeitung von Steinen und Erden	5	135	21 732	.
24	Metallerzeugung und -bearbeitung	1	.	.	.
25	Herstellung von Metallerzeugnissen	9	792	195 567	41 495
26	Herstellung von Datenverarbeitungsgeräten, elektronischen und optischen Erzeugnissen	2	.	.	.
27	Herstellung von elektrischen Ausrüstungen	1	.	.	.
28	Maschinenbau	4	402	.	.
29	Herstellung von Kraftwagen und Kraftwagenteilen	1	.	.	.
32	Herstellung von sonstigen Waren	3	160	12 644	.
	Stadt Jena	75	7 973	1 886 441	1 238 931
10	Herstellung von Nahrungs- und Futtermitteln	2	.	.	.
18	Herstellung von Druckerzeugnissen; Vervielfältigung von bespielten Ton-, Bild- und Datenträgern	1	.	.	.
20	Herstellung von chemischen Erzeugnissen	1	.	.	.
21	Herstellung von pharmazeutischen Erzeugnissen	3	392	62 322	.
22	Herstellung von Gummi- und Kunststoffwaren	1	.	.	.
23	Herstellung von Glas und Glaswaren, Keramik, Verarbeitung von Steinen und Erden	2	.	.	.
25	Herstellung von Metallerzeugnissen	14	804	137 971	.
26	Herstellung von Datenverarbeitungsgeräten, elektronischen und optischen Erzeugnissen	29	4 409	1 007 313	659 808
27	Herstellung von elektrischen Ausrüstungen	4	359	61 953	17 994
28	Maschinenbau	10	601	164 627	111 059
31	Herstellung von Möbeln	1	.	.	.
32	Herstellung von sonstigen Waren	5	689	.	.
33	Reparatur und Installation von Maschinen und Ausrüstungen	2	.	.	.

1) Stand Ende September

Noch: 2. Betriebe, Beschäftigte und Umsatz vom 1.1. - 31.12.2017 nach Kreisen und Wirtschaftszweigen

WZ Nr.	Kreisfreie Stadt Landkreis Wirtschaftszweig	Betriebe ¹⁾	Beschäftigte ¹⁾	Umsatz	
		Anzahl	Personen	insgesamt	darunter Ausland
				1 000 EUR	
	Stadt Suhl	25	2 057	350 993	75 105
10	Herstellung von Nahrungs- und Futtermitteln	1	.	.	.
16	Herstellung von Holz-, Flecht-, Korb- und Korkwaren (ohne Möbel)	2	.	.	.
18	Herstellung von Druckerzeugnissen; Vervielfältigung von bespielten Ton-, Bild- und Datenträgern	1	.	.	.
22	Herstellung von Gummi- und Kunststoffwaren	1	.	.	.
25	Herstellung von Metallerzeugnissen	5	273	27 015	.
26	Herstellung von Datenverarbeitungsgeräten, elektronischen und optischen Erzeugnissen	4	278	31 968	3 847
27	Herstellung von elektrischen Ausrüstungen	3	258	76 055	.
28	Maschinenbau	5	520	67 510	28 967
29	Herstellung von Kraftwagen und Kraftwagenteilen	1	.	.	.
32	Herstellung von sonstigen Waren	1	.	.	.
33	Reparatur und Installation von Maschinen und Ausrüstungen	1	.	.	.
	Stadt Weimar	24	1 931	305 491	98 130
10	Herstellung von Nahrungs- und Futtermitteln	2	.	.	.
11	Getränkeherstellung	1	.	.	.
17	Herstellung von Papier, Pappe und Waren daraus	1	.	.	.
20	Herstellung von chemischen Erzeugnissen	1	.	.	.
21	Herstellung von pharmazeutischen Erzeugnissen	2	.	.	.
23	Herstellung von Glas und Glaswaren, Keramik, Verarbeitung von Steinen und Erden	2	.	.	.
24	Metallerzeugung und -bearbeitung	1	.	.	.
25	Herstellung von Metallerzeugnissen	4	191	.	.
26	Herstellung von Datenverarbeitungsgeräten, elektronischen und optischen Erzeugnissen	1	.	.	.
27	Herstellung von elektrischen Ausrüstungen	1	.	.	.
28	Maschinenbau	2	.	.	.
31	Herstellung von Möbeln	1	.	.	.
32	Herstellung von sonstigen Waren	1	.	.	.
33	Reparatur und Installation von Maschinen und Ausrüstungen	4	232	29 659	.
	Stadt Eisenach	25	6 519	2 172 788	754 697
10	Herstellung von Nahrungs- und Futtermitteln	2	.	.	.
18	Herstellung von Druckerzeugnissen; Vervielfältigung von bespielten Ton-, Bild- und Datenträgern	1	.	.	.
22	Herstellung von Gummi- und Kunststoffwaren	1	.	.	.
23	Herstellung von Glas und Glaswaren, Keramik, Verarbeitung von Steinen und Erden	1	.	.	.
25	Herstellung von Metallerzeugnissen	4	473	.	.
26	Herstellung von Datenverarbeitungsgeräten, elektronischen und optischen Erzeugnissen	1	.	.	.
27	Herstellung von elektrischen Ausrüstungen	3	471	.	.
28	Maschinenbau	1	.	.	.
29	Herstellung von Kraftwagen und Kraftwagenteilen	7	5 133	1 886 432	648 015
31	Herstellung von Möbeln	1	.	.	.
32	Herstellung von sonstigen Waren	3	203	11 919	.
	Eichsfeld	93	9 512	1 857 313	490 082
10	Herstellung von Nahrungs- und Futtermitteln	7	1 884	310 446	.
11	Getränkeherstellung	1	.	.	.
12	Tabakverarbeitung	1	.	.	.
13	Herstellung von Textilien	4	290	.	.
14	Herstellung von Bekleidung	1	.	.	.
16	Herstellung von Holz-, Flecht-, Korb- und Korkwaren (ohne Möbel)	5	144	19 297	.
17	Herstellung von Papier, Pappe und Waren daraus	3	373	103 601	23 837
18	Herstellung von Druckerzeugnissen; Vervielfältigung von bespielten Ton-, Bild- und Datenträgern	2	.	.	.
20	Herstellung von chemischen Erzeugnissen	2	.	.	.
22	Herstellung von Gummi- und Kunststoffwaren	6	532	77 036	19 848
23	Herstellung von Glas und Glaswaren, Keramik, Verarbeitung von Steinen und Erden	4	405	.	.
24	Metallerzeugung und -bearbeitung	2	.	.	.

1) Stand Ende September

Noch: 2. Betriebe, Beschäftigte und Umsatz vom 1.1. - 31.12.2017 nach Kreisen und Wirtschaftszweigen

WZ Nr.	Kreisfreie Stadt Landkreis Wirtschaftszweig	Betriebe ¹⁾	Beschäftigte ¹⁾	Umsatz	
				insgesamt	darunter Ausland
		Anzahl	Personen	1 000 EUR	
25	Herstellung von Metallerzeugnissen	25	2 724	508 559	130 282
26	Herstellung von Datenverarbeitungsgeräten, elektronischen und optischen Erzeugnissen	2	.	.	.
27	Herstellung von elektrischen Ausrüstungen	5	221	25 974	2 291
28	Maschinenbau	8	1 015	140 065	26 921
29	Herstellung von Kraftwagen und Kraftwagenteilen	3	654	135 456	.
31	Herstellung von Möbeln	4	164	19 878	.
32	Herstellung von sonstigen Waren	6	297	28 097	6 648
33	Reparatur und Installation von Maschinen und Ausrüstungen	2	.	.	.
	Nordhausen	60	6 326	1 157 940	270 872
08	Gewinnung von Steinen und Erden, sonstiger Bergbau	2	.	.	.
10	Herstellung von Nahrungs- und Futtermitteln	5	584	92 261	.
11	Getränkeherstellung	1	.	.	.
16	Herstellung von Holz-, Flecht-, Korb- und Korkwaren (ohne Möbel)	1	.	.	.
17	Herstellung von Papier, Pappe und Waren daraus	3	.	.	.
20	Herstellung von chemischen Erzeugnissen	1	.	.	.
21	Herstellung von pharmazeutischen Erzeugnissen	1	.	.	.
22	Herstellung von Gummi- und Kunststoffwaren	6	369	51 223	12 680
23	Herstellung von Glas und Glaswaren, Keramik, Verarbeitung von Steinen und Erden	7	521	83 397	.
25	Herstellung von Metallerzeugnissen	13	900	143 232	24 346
26	Herstellung von Datenverarbeitungsgeräten, elektronischen und optischen Erzeugnissen	2	.	.	.
27	Herstellung von elektrischen Ausrüstungen	4	289	44 486	.
28	Maschinenbau	9	2 383	342 491	170 721
29	Herstellung von Kraftwagen und Kraftwagenteilen	1	.	.	.
31	Herstellung von Möbeln	1	.	.	.
32	Herstellung von sonstigen Waren	2	.	.	.
33	Reparatur und Installation von Maschinen und Ausrüstungen	1	.	.	.
	Wartburgkreis	142	14 668	2 795 523	773 725
08	Gewinnung von Steinen und Erden, sonstiger Bergbau	2	.	.	.
10	Herstellung von Nahrungs- und Futtermitteln	7	402	61 395	.
12	Tabakverarbeitung	1	.	.	.
13	Herstellung von Textilien	2	.	.	.
16	Herstellung von Holz-, Flecht-, Korb- und Korkwaren (ohne Möbel)	5	405	74 738	.
17	Herstellung von Papier, Pappe und Waren daraus	1	.	.	.
18	Herstellung von Druckerzeugnissen; Vervielfältigung von bespielten Ton-, Bild- und Datenträgern	1	.	.	.
20	Herstellung von chemischen Erzeugnissen	4	.	211 562	157 183
22	Herstellung von Gummi- und Kunststoffwaren	14	995	186 227	31 746
23	Herstellung von Glas und Glaswaren, Keramik, Verarbeitung von Steinen und Erden	5	67	12 555	.
24	Metallerzeugung und -bearbeitung	3	786	131 500	.
25	Herstellung von Metallerzeugnissen	39	3 206	578 047	113 852
26	Herstellung von Datenverarbeitungsgeräten, elektronischen und optischen Erzeugnissen	10	1 077	297 505	28 977
27	Herstellung von elektrischen Ausrüstungen	9	865	115 365	1 929
28	Maschinenbau	18	3 187	633 871	312 001
29	Herstellung von Kraftwagen und Kraftwagenteilen	7	890	209 002	81 325
30	Sonstiger Fahrzeugbau	1	.	.	.
31	Herstellung von Möbeln	3	114	14 217	.
32	Herstellung von sonstigen Waren	3	234	.	.
33	Reparatur und Installation von Maschinen und Ausrüstungen	7	530	94 340	2 364

1) Stand Ende September

Noch: 2. Betriebe, Beschäftigte und Umsatz vom 1.1. - 31.12.2017 nach Kreisen und Wirtschaftszweigen

WZ Nr.	Kreisfreie Stadt Landkreis Wirtschaftszweig	Betriebe ¹⁾	Beschäftigte ¹⁾	Umsatz	
				insgesamt	darunter Ausland
		Anzahl	Personen	1 000 EUR	
	Unstrut-Hainich-Kreis	83	6 273	1 279 890	425 797
06	Gewinnung von Erdöl und Erdgas	1	.	.	.
08	Gewinnung von Steinen und Erden, sonstiger Bergbau	1	.	.	.
10	Herstellung von Nahrungs- und Futtermitteln	9	446	153 549	.
13	Herstellung von Textilien	6	244	28 423	9 735
14	Herstellung von Bekleidung	2	.	.	.
16	Herstellung von Holz-, Flecht-, Korb- und Korkwaren (ohne Möbel)	3	93	5 583	.
17	Herstellung von Papier, Pappe und Waren daraus	1	.	.	.
18	Herstellung von Druckerzeugnissen; Vervielfältigung von bespielten Ton-, Bild- und Datenträgern	1	.	.	.
20	Herstellung von chemischen Erzeugnissen	4	162	27 507	.
22	Herstellung von Gummi- und Kunststoffwaren	4	339	50 473	.
23	Herstellung von Glas und Glaswaren, Keramik, Verarbeitung von Steinen und Erden	6	505	99 614	20 925
24	Metallerzeugung und -bearbeitung	3	131	11 852	.
25	Herstellung von Metallerzeugnissen	13	675	76 355	16 337
26	Herstellung von Datenverarbeitungsgeräten, elektronischen und optischen Erzeugnissen	5	467	.	.
27	Herstellung von elektrischen Ausrüstungen	2	.	.	.
28	Maschinenbau	7	339	45 689	.
29	Herstellung von Kraftwagen und Kraftwagenteilen	8	2 075	515 131	263 998
31	Herstellung von Möbeln	2	.	.	.
32	Herstellung von sonstigen Waren	2	.	.	.
33	Reparatur und Installation von Maschinen und Ausrüstungen	3	75	11 836	.
	Kyffhäuserkreis	49	4 550	968 833	420 257
08	Gewinnung von Steinen und Erden, sonstiger Bergbau	2	.	.	.
10	Herstellung von Nahrungs- und Futtermitteln	8	756	59 624	2 289
11	Getränkeherstellung	1	.	.	.
16	Herstellung von Holz-, Flecht-, Korb- und Korkwaren (ohne Möbel)	1	.	.	.
20	Herstellung von chemischen Erzeugnissen	1	.	.	.
22	Herstellung von Gummi- und Kunststoffwaren	5	627	105 315	18 001
23	Herstellung von Glas und Glaswaren, Keramik, Verarbeitung von Steinen und Erden	2	.	.	.
25	Herstellung von Metallerzeugnissen	12	651	66 902	17 221
26	Herstellung von Datenverarbeitungsgeräten, elektronischen und optischen Erzeugnissen	1	.	.	.
27	Herstellung von elektrischen Ausrüstungen	6	1 471	.	.
28	Maschinenbau	5	394	.	.
29	Herstellung von Kraftwagen und Kraftwagenteilen	3	183	.	.
31	Herstellung von Möbeln	1	.	.	.
32	Herstellung von sonstigen Waren	1	.	.	.
	Schmalkalden-Meiningen	154	12 490	2 377 205	569 777
08	Gewinnung von Steinen und Erden, sonstiger Bergbau	4	30	6 208	.
10	Herstellung von Nahrungs- und Futtermitteln	15	1 866	185 457	23 368
11	Getränkeherstellung	1	.	.	.
15	Herstellung von Leder, Lederwaren und Schuhen	3	106	8 980	3 328
17	Herstellung von Papier, Pappe und Waren daraus	3	435	.	.
18	Herstellung von Druckerzeugnissen; Vervielfältigung von bespielten Ton-, Bild- und Datenträgern	1	.	.	.
20	Herstellung von chemischen Erzeugnissen	1	.	.	.
22	Herstellung von Gummi- und Kunststoffwaren	19	1 578	252 866	71 876
23	Herstellung von Glas und Glaswaren, Keramik, Verarbeitung von Steinen und Erden	7	203	32 603	.
24	Metallerzeugung und -bearbeitung	3	115	28 519	.
25	Herstellung von Metallerzeugnissen	55	3 971	523 279	152 964
26	Herstellung von Datenverarbeitungsgeräten, elektronischen und optischen Erzeugnissen	6	684	.	.
27	Herstellung von elektrischen Ausrüstungen	5	892	.	.
28	Maschinenbau	13	1 137	165 248	30 963
29	Herstellung von Kraftwagen und Kraftwagenteilen	4	263	75 772	.
31	Herstellung von Möbeln	7	373	64 394	1 068
32	Herstellung von sonstigen Waren	3	90	7 649	.
33	Reparatur und Installation von Maschinen und Ausrüstungen	4	395	20 827	.

1) Stand Ende September

Noch: 2. Betriebe, Beschäftigte und Umsatz vom 1.1. - 31.12.2017 nach Kreisen und Wirtschaftszweigen

WZ Nr.	Kreisfreie Stadt Landkreis Wirtschaftszweig	Betriebe ¹⁾	Beschäftigte ¹⁾	Umsatz	
		Anzahl	Personen	insgesamt	darunter Ausland
				1 000 EUR	
	Gotha	113	13 755	2 799 165	1 057 073
08	Gewinnung von Steinen und Erden, sonstiger Bergbau	3	11	3 157	.
10	Herstellung von Nahrungs- und Futtermitteln	11	2 207	.	.
11	Getränkeherstellung	1	.	.	.
13	Herstellung von Textilien	1	.	.	.
16	Herstellung von Holz-, Flecht-, Korb- und Korkwaren (ohne Möbel)	2	.	.	.
18	Herstellung von Druckerzeugnissen; Vervielfältigung von bespielten Ton-, Bild- und Datenträgern	3	348	105 282	10 584
20	Herstellung von chemischen Erzeugnissen	1	.	.	.
21	Herstellung von pharmazeutischen Erzeugnissen	2	.	.	.
22	Herstellung von Gummi- und Kunststoffwaren	29	4 002	734 405	408 959
23	Herstellung von Glas und Glaswaren, Keramik, Verarbeitung von Steinen und Erden	8	276	47 162	.
24	Metallerzeugung und -bearbeitung	1	.	.	.
25	Herstellung von Metallerzeugnissen	19	2 337	249 031	55 377
27	Herstellung von elektrischen Ausrüstungen	1	.	.	.
28	Maschinenbau	13	997	159 608	84 484
29	Herstellung von Kraftwagen und Kraftwagenteilen	5	1 813	693 753	228 098
31	Herstellung von Möbeln	3	286	39 399	2 313
32	Herstellung von sonstigen Waren	3	371	42 628	.
33	Reparatur und Installation von Maschinen und Ausrüstungen	7	297	34 286	.
	Sömmerda	58	7 504	1 371 479	339 923
08	Gewinnung von Steinen und Erden, sonstiger Bergbau	1	.	.	.
10	Herstellung von Nahrungs- und Futtermitteln	14	1 372	136 082	3 447
17	Herstellung von Papier, Pappe und Waren daraus	1	.	.	.
22	Herstellung von Gummi- und Kunststoffwaren	5	593	117 126	70 039
23	Herstellung von Glas und Glaswaren, Keramik, Verarbeitung von Steinen und Erden	7	141	24 964	.
24	Metallerzeugung und -bearbeitung	1	.	.	.
25	Herstellung von Metallerzeugnissen	9	2 055	558 162	215 784
26	Herstellung von Datenverarbeitungsgeräten, elektronischen und optischen Erzeugnissen	8	707	105 566	.
27	Herstellung von elektrischen Ausrüstungen	5	452	82 644	29 794
28	Maschinenbau	1	.	.	.
29	Herstellung von Kraftwagen und Kraftwagenteilen	2	.	.	.
31	Herstellung von Möbeln	1	.	.	.
32	Herstellung von sonstigen Waren	2	.	.	.
33	Reparatur und Installation von Maschinen und Ausrüstungen	1	.	.	.
	Hildburghausen	63	6 397	1 300 401	337 847
08	Gewinnung von Steinen und Erden, sonstiger Bergbau	1	.	.	.
10	Herstellung von Nahrungs- und Futtermitteln	5	410	.	.
11	Getränkeherstellung	1	.	.	.
17	Herstellung von Papier, Pappe und Waren daraus	2	.	.	.
18	Herstellung von Druckerzeugnissen; Vervielfältigung von bespielten Ton-, Bild- und Datenträgern	1	.	.	.
20	Herstellung von chemischen Erzeugnissen	3	288	42 748	14 560
22	Herstellung von Gummi- und Kunststoffwaren	9	766	123 218	41 481
23	Herstellung von Glas und Glaswaren, Keramik, Verarbeitung von Steinen und Erden	6	673	91 543	33 810
24	Metallerzeugung und -bearbeitung	1	.	.	.
25	Herstellung von Metallerzeugnissen	16	1 513	205 888	.
26	Herstellung von Datenverarbeitungsgeräten, elektronischen und optischen Erzeugnissen	2	.	.	.
27	Herstellung von elektrischen Ausrüstungen	6	401	45 684	15 254
28	Maschinenbau	5	1 409	.	.
29	Herstellung von Kraftwagen und Kraftwagenteilen	2	.	.	.
31	Herstellung von Möbeln	2	.	.	.
32	Herstellung von sonstigen Waren	1	.	.	.

1) Stand Ende September

Noch: 2. Betriebe, Beschäftigte und Umsatz vom 1.1. - 31.12.2017 nach Kreisen und Wirtschaftszweigen

WZ Nr.	Kreisfreie Stadt Landkreis Wirtschaftszweig	Betriebe ¹⁾	Beschäftigte ¹⁾	Umsatz	
		Anzahl	Personen	insgesamt	darunter Ausland
				1 000 EUR	
	Ilm-Kreis	124	11 196	3 043 533	1 115 760
08	Gewinnung von Steinen und Erden, sonstiger Bergbau	3	33	5 718	.
10	Herstellung von Nahrungs- und Futtermitteln	5	561	131 856	.
16	Herstellung von Holz-, Flecht-, Korb- und Korkwaren (ohne Möbel)	2	.	.	.
17	Herstellung von Papier, Pappe und Waren daraus	3	319	72 798	.
18	Herstellung von Druckerzeugnissen; Vervielfältigung von bespielten Ton-, Bild- und Datenträgern	1	.	.	.
20	Herstellung von chemischen Erzeugnissen	2	.	.	.
21	Herstellung von pharmazeutischen Erzeugnissen	1	.	.	.
22	Herstellung von Gummi- und Kunststoffwaren	9	506	121 308	36 757
23	Herstellung von Glas und Glaswaren, Keramik, Verarbeitung von Steinen und Erden	14	986	154 629	48 144
24	Metallerzeugung und -bearbeitung	2	.	.	.
25	Herstellung von Metallerzeugnissen	22	1 625	647 742	188 535
26	Herstellung von Datenverarbeitungsgeräten, elektronischen und optischen Erzeugnissen	18	1 174	195 831	23 267
27	Herstellung von elektrischen Ausrüstungen	7	797	159 566	.
28	Maschinenbau	15	946	110 003	23 066
29	Herstellung von Kraftwagen und Kraftwagenteilen	8	1 589	507 675	48 811
31	Herstellung von Möbeln	6	296	.	.
32	Herstellung von sonstigen Waren	2	.	.	.
33	Reparatur und Installation von Maschinen und Ausrüstungen	4	1 341	.	.
	Weimarer Land	58	4 636	768 309	258 159
08	Gewinnung von Steinen und Erden, sonstiger Bergbau	4	23	3 923	.
10	Herstellung von Nahrungs- und Futtermitteln	11	1 320	301 817	139 969
11	Getränkeherstellung	1	.	.	.
18	Herstellung von Druckerzeugnissen; Vervielfältigung von bespielten Ton-, Bild- und Datenträgern	1	.	.	.
20	Herstellung von chemischen Erzeugnissen	4	482	97 118	20 246
22	Herstellung von Gummi- und Kunststoffwaren	6	351	52 361	23 728
23	Herstellung von Glas und Glaswaren, Keramik, Verarbeitung von Steinen und Erden	4	352	30 509	.
24	Metallerzeugung und -bearbeitung	2	.	.	.
25	Herstellung von Metallerzeugnissen	9	416	52 412	16 648
26	Herstellung von Datenverarbeitungsgeräten, elektronischen und optischen Erzeugnissen	2	.	.	.
27	Herstellung von elektrischen Ausrüstungen	4	118	16 450	.
28	Maschinenbau	8	435	54 224	11 880
29	Herstellung von Kraftwagen und Kraftwagenteilen	1	.	.	.
33	Reparatur und Installation von Maschinen und Ausrüstungen	1	.	.	.
	Sonneberg	86	8 124	1 227 712	470 728
08	Gewinnung von Steinen und Erden, sonstiger Bergbau	1	.	.	.
11	Getränkeherstellung	1	.	.	.
13	Herstellung von Textilien	1	.	.	.
16	Herstellung von Holz-, Flecht-, Korb- und Korkwaren (ohne Möbel)	1	.	.	.
17	Herstellung von Papier, Pappe und Waren daraus	3	239	.	.
18	Herstellung von Druckerzeugnissen; Vervielfältigung von bespielten Ton-, Bild- und Datenträgern	1	.	.	.
22	Herstellung von Gummi- und Kunststoffwaren	22	2 698	457 287	162 265
23	Herstellung von Glas und Glaswaren, Keramik, Verarbeitung von Steinen und Erden	14	1 843	259 661	121 631
24	Metallerzeugung und -bearbeitung	2	.	.	.
25	Herstellung von Metallerzeugnissen	10	765	110 719	.
26	Herstellung von Datenverarbeitungsgeräten, elektronischen und optischen Erzeugnissen	3	278	27 892	.
27	Herstellung von elektrischen Ausrüstungen	5	570	95 589	34 792
28	Maschinenbau	7	384	63 111	37 041
29	Herstellung von Kraftwagen und Kraftwagenteilen	3	.	.	.
31	Herstellung von Möbeln	2	.	.	.
32	Herstellung von sonstigen Waren	7	320	31 137	.
33	Reparatur und Installation von Maschinen und Ausrüstungen	3	129	14 557	.

1) Stand Ende September

Noch: 2. Betriebe, Beschäftigte und Umsatz vom 1.1. - 31.12.2017 nach Kreisen und Wirtschaftszweigen

WZ Nr.	Kreisfreie Stadt Landkreis Wirtschaftszweig	Betriebe ¹⁾	Beschäftigte ¹⁾	Umsatz	
				insgesamt	darunter Ausland
		Anzahl	Personen	1 000 EUR	
	Saalfeld-Rudolstadt	106	9 624	2 079 156	810 249
08	Gewinnung von Steinen und Erden, sonstiger Bergbau	1	.	.	.
10	Herstellung von Nahrungs- und Futtermitteln	16	1 351	214 786	.
11	Getränkeherstellung	1	.	.	.
15	Herstellung von Leder, Lederwaren und Schuhen	1	.	.	.
16	Herstellung von Holz-, Flecht-, Korb- und Korkwaren (ohne Möbel)	1	.	.	.
17	Herstellung von Papier, Pappe und Waren daraus	1	.	.	.
18	Herstellung von Druckerzeugnissen; Vervielfältigung von bespielten Ton-, Bild- und Datenträgern	2	.	.	.
20	Herstellung von chemischen Erzeugnissen	5	428	134 478	18 151
21	Herstellung von pharmazeutischen Erzeugnissen	2	.	.	.
22	Herstellung von Gummi- und Kunststoffwaren	10	873	184 178	.
23	Herstellung von Glas und Glaswaren, Keramik, Verarbeitung von Steinen und Erden	10	492	70 228	4 871
24	Metallerzeugung und -bearbeitung	2	.	.	.
25	Herstellung von Metallerzeugnissen	15	993	124 336	33 583
26	Herstellung von Datenverarbeitungsgeräten, elektronischen und optischen Erzeugnissen	4	591	52 605	6 525
27	Herstellung von elektrischen Ausrüstungen	6	578	77 264	.
28	Maschinenbau	8	571	109 544	67 285
29	Herstellung von Kraftwagen und Kraftwagenteilen	4	704	123 142	28 541
30	Sonstiger Fahrzeugbau	1	.	.	.
31	Herstellung von Möbeln	5	258	34 863	.
32	Herstellung von sonstigen Waren	7	865	177 676	.
33	Reparatur und Installation von Maschinen und Ausrüstungen	4	118	10 144	207
	Saale-Holzland-Kreis	86	6 501	1 111 062	269 641
10	Herstellung von Nahrungs- und Futtermitteln	9	1 195	298 866	.
13	Herstellung von Textilien	1	.	.	.
16	Herstellung von Holz-, Flecht-, Korb- und Korkwaren (ohne Möbel)	6	158	28 414	.
17	Herstellung von Papier, Pappe und Waren daraus	2	.	.	.
18	Herstellung von Druckerzeugnissen; Vervielfältigung von bespielten Ton-, Bild- und Datenträgern	1	.	.	.
20	Herstellung von chemischen Erzeugnissen	1	.	.	.
22	Herstellung von Gummi- und Kunststoffwaren	7	560	122 426	.
23	Herstellung von Glas und Glaswaren, Keramik, Verarbeitung von Steinen und Erden	16	920	168 625	22 892
24	Metallerzeugung und -bearbeitung	2	.	.	.
25	Herstellung von Metallerzeugnissen	8	467	61 822	.
26	Herstellung von Datenverarbeitungsgeräten, elektronischen und optischen Erzeugnissen	9	609	96 302	37 276
27	Herstellung von elektrischen Ausrüstungen	5	367	53 156	18 647
28	Maschinenbau	11	825	90 241	21 230
31	Herstellung von Möbeln	1	.	.	.
32	Herstellung von sonstigen Waren	3	236	35 300	.
33	Reparatur und Installation von Maschinen und Ausrüstungen	4	376	42 161	.
	Saale-Orla-Kreis	98	10 745	1 980 142	605 041
08	Gewinnung von Steinen und Erden, sonstiger Bergbau	2	.	.	.
10	Herstellung von Nahrungs- und Futtermitteln	8	563	75 574	7 711
11	Getränkeherstellung	1	.	.	.
13	Herstellung von Textilien	1	.	.	.
15	Herstellung von Leder, Lederwaren und Schuhen	1	.	.	.
16	Herstellung von Holz-, Flecht-, Korb- und Korkwaren (ohne Möbel)	8	959	272 378	86 559
17	Herstellung von Papier, Pappe und Waren daraus	3	.	.	.
18	Herstellung von Druckerzeugnissen; Vervielfältigung von bespielten Ton-, Bild- und Datenträgern	2	.	.	.
22	Herstellung von Gummi- und Kunststoffwaren	13	2 405	438 621	152 497
23	Herstellung von Glas und Glaswaren, Keramik, Verarbeitung von Steinen und Erden	6	602	104 658	.
24	Metallerzeugung und -bearbeitung	2	.	.	.
25	Herstellung von Metallerzeugnissen	19	1 444	174 267	18 440
26	Herstellung von Datenverarbeitungsgeräten, elektronischen und optischen Erzeugnissen	5	517	79 011	17 189
27	Herstellung von elektrischen Ausrüstungen	7	523	71 128	.

1) Stand Ende September

Noch: 2. Betriebe, Beschäftigte und Umsatz vom 1.1. - 31.12.2017 nach Kreisen und Wirtschaftszweigen

WZ Nr.	Kreisfreie Stadt Landkreis Wirtschaftszweig	Betriebe ¹⁾	Beschäftigte ¹⁾	Umsatz	
		Anzahl	Personen	insgesamt	darunter Ausland
				1 000 EUR	
28	Maschinenbau	4	386	61 403	30 397
29	Herstellung von Kraftwagen und Kraftwagenteilen	6	1 215	287 876	104 650
31	Herstellung von Möbeln	4	194	24 064	.
32	Herstellung von sonstigen Waren	4	280	20 904	4 122
33	Reparatur und Installation von Maschinen und Ausrüstungen	2	.	.	.
	Greiz	90	6 922	1 288 529	349 830
08	Gewinnung von Steinen und Erden, sonstiger Bergbau	2	.	.	.
10	Herstellung von Nahrungs- und Futtermitteln	7	338	55 479	.
11	Getränkeherstellung	2	.	.	.
13	Herstellung von Textilien	2	.	.	.
15	Herstellung von Leder, Lederwaren und Schuhen	1	.	.	.
16	Herstellung von Holz-, Flecht-, Korb- und Korkwaren (ohne Möbel)	4	224	31 338	.
17	Herstellung von Papier, Pappe und Waren daraus	2	.	.	.
18	Herstellung von Druckerzeugnissen; Vervielfältigung von bespielten Ton-, Bild- und Datenträgern	1	.	.	.
20	Herstellung von chemischen Erzeugnissen	4	450	117 953	.
22	Herstellung von Gummi- und Kunststoffwaren	10	869	163 857	49 261
23	Herstellung von Glas und Glaswaren, Keramik, Verarbeitung von Steinen und Erden	7	521	65 291	14 225
25	Herstellung von Metallerzeugnissen	15	970	319 785	.
26	Herstellung von Datenverarbeitungsgeräten, elektronischen und optischen Erzeugnissen	7	485	56 182	19 070
27	Herstellung von elektrischen Ausrüstungen	4	235	23 377	6 289
28	Maschinenbau	7	768	188 875	.
29	Herstellung von Kraftwagen und Kraftwagenteilen	6	406	62 268	20 810
31	Herstellung von Möbeln	3	.	.	.
32	Herstellung von sonstigen Waren	4	.	.	.
33	Reparatur und Installation von Maschinen und Ausrüstungen	2	.	.	.
	Altenburger Land	72	7 057	1 532 561	295 241
08	Gewinnung von Steinen und Erden, sonstiger Bergbau	5	148	34 720	.
10	Herstellung von Nahrungs- und Futtermitteln	10	1 023	427 820	82 158
11	Getränkeherstellung	2	.	.	.
13	Herstellung von Textilien	1	.	.	.
15	Herstellung von Leder, Lederwaren und Schuhen	1	.	.	.
17	Herstellung von Papier, Pappe und Waren daraus	2	.	.	.
18	Herstellung von Druckerzeugnissen; Vervielfältigung von bespielten Ton-, Bild- und Datenträgern	1	.	.	.
22	Herstellung von Gummi- und Kunststoffwaren	10	753	122 230	29 670
23	Herstellung von Glas und Glaswaren, Keramik, Verarbeitung von Steinen und Erden	4	63	15 028	.
24	Metallerzeugung und -bearbeitung	3	481	.	.
25	Herstellung von Metallerzeugnissen	15	1 597	303 300	42 259
26	Herstellung von Datenverarbeitungsgeräten, elektronischen und optischen Erzeugnissen	1	.	.	.
27	Herstellung von elektrischen Ausrüstungen	1	.	.	.
28	Maschinenbau	7	923	119 487	60 276
29	Herstellung von Kraftwagen und Kraftwagenteilen	3	148	24 303	.
32	Herstellung von sonstigen Waren	4	336	.	.
33	Reparatur und Installation von Maschinen und Ausrüstungen	2	.	.	.

1) Stand Ende September

