



Statistischer Bericht

G IV - m 10 / 17

**Gäste und Übernachtungen
in Thüringen
Oktober 2017
- vorläufige Ergebnisse -**

Bestell-Nr. 07 401

Zeichenerklärung

- nichts vorhanden (genau Null)
- 0 weniger als die Hälfte von 1 in der letzten besetzten Stelle, jedoch mehr als nichts
- . Zahlenwert unbekannt oder geheim zu halten
- ... Zahlenwert lag bei Redaktionsschluss noch nicht vor
- x Tabellenfach gesperrt, weil Aussage nicht sinnvoll
- p vorläufige Zahl
- r berichtigte Zahl
- / Zahlenwert nicht sicher genug
- () Aussagewert eingeschränkt

Anmerkung: Abweichungen in den Summen, auch im Vergleich zu anderen Veröffentlichungen, erklären sich aus dem Runden von Einzelwerten.

Herausgeber:

Thüringer Landesamt für Statistik

Europaplatz 3, 99091 Erfurt

Postfach 90 01 63, 99104 Erfurt

Telefon: 0361 57331-9642 / 9647

Telefax 0361 57331-9699

Internet: statistik.thueringen.de

E-Mail: auskunft@statistik.thueringen.de

Auskunft erteilt:

Referat: Handel, Dienstleistungen, Gastgewerbe,
Beherbergungen, Unternehmens-
register, Verwaltungsdatenverwendung

Telefon: 0361 57331-9445

Herausgegeben im Juli 2018

Heft-Nr.: 120/18

Preis: 6,25 Euro

© Thüringer Landesamt für Statistik, Erfurt, 2018

Vervielfältigung und Verbreitung, auch auszugsweise, mit Quellenangabe gestattet.

Inhaltsverzeichnis

	Seite
Vorbemerkungen	3
Tabellen	
1. Geöffnete Beherbergungsstätten, angebotene Gästebetten, Kapazitätsauslastung, Ankünfte, Übernachtungen und durchschnittliche Aufenthaltsdauer nach Monaten der Jahre 2014 bis 2017 (ohne Camping)	10
2. Ankünfte, Übernachtungen und Aufenthaltsdauer der Gäste in Beherbergungsbetrieben (einschl. Camping) nach Betriebsarten und dem ständigen Wohnsitz der Gäste	11
3. Ankünfte, Übernachtungen und Aufenthaltsdauer der Gäste in Beherbergungsstätten nach Herkunftsländern (ohne Camping)	12
4. Ankünfte, Übernachtungen und Aufenthaltsdauer der Gäste auf Campingplätzen nach Herkunftsländern	13
5. Ankünfte, Übernachtungen und Aufenthaltsdauer der Gäste in Beherbergungsbetrieben (einschl. Camping) nach Reisegebieten und dem ständigen Wohnsitz der Gäste	14
6. Ankünfte, Übernachtungen und Aufenthaltsdauer der Gäste in Beherbergungsstätten nach Gemeindegruppen und dem ständigen Wohnsitz der Gäste (ohne Camping)	15
7. Ankünfte, Übernachtungen und Aufenthaltsdauer der Gäste in Beherbergungsstätten nach Kreisen und dem ständigen Wohnsitz der Gäste (ohne Camping)	16
8. Ankünfte, Übernachtungen und Aufenthaltsdauer der Gäste in Beherbergungsstätten nach Kreisen, ausgewählten Betriebsarten und dem ständigen Wohnsitz der Gäste (ohne Camping)	18
9. Ankünfte, Übernachtungen und Aufenthaltsdauer der Gäste in Beherbergungsstätten nach ausgewählten Gemeinden und dem ständigen Wohnsitz der Gäste (ohne Camping)	22
10. Ankünfte, Übernachtungen und Aufenthaltsdauer der Gäste in Beherbergungsstätten in Städten des Vereins Städtetourismus in Thüringen e.V. (ohne Camping)	30
11. Beherbergungsstätten, angebotene Gästebetten und Kapazitätsauslastung nach Betriebsarten sowie Campingplätze	32
12. Beherbergungsstätten, angebotene Gästebetten und Kapazitätsauslastung nach Reisegebieten sowie Campingplätze	33
13. Beherbergungsstätten, angebotene Gästebetten und Kapazitätsauslastung nach Gemeindegruppen (ohne Camping)	33
14. Beherbergungsstätten, angebotene Gästebetten und Kapazitätsauslastung nach Kreisen (ohne Camping)	34
15. Beherbergungsstätten, angebotene Gästebetten und Kapazitätsauslastung nach Kreisen und ausgewählten Betriebsarten	35
16. Beherbergungsstätten, angebotene Gästebetten und Kapazitätsauslastung nach ausgewählten Gemeinden (ohne Camping)	38
17. Beherbergungsstätten, angebotene Gästebetten und Kapazitätsauslastung in Städten des Vereins Städtetourismus in Thüringen e.V.	41
18. Beherbergungsstätten der Hotellerie mit 25 und mehr Gästezimmern und deren Auslastung nach Betriebsarten	42
19. Beherbergungsstätten der Hotellerie mit 25 und mehr Gästezimmern und deren Auslastung nach Kreisen	42

Grafiken

1. Ankünfte und Übernachtungen in Beherbergungsstätten 2016 bis 2017 nach Monaten (ohne Camping)	6
2. Übernachtungen in Beherbergungsstätten und auf Campingplätzen im Oktober 2017 nach Betriebsarten	6
3. Übernachtungen in Beherbergungsstätten und auf Campingplätzen im Oktober 2017 nach Reisegebieten	7
4. Veränderung der Ankünfte und Übernachtungen gegenüber dem Vorjahresmonat im Oktober 2017 nach Reisegebieten in Prozent (einschl. Camping)	7
5. Ankünfte und Übernachtungen in Beherbergungsstätten (ohne Camping) im Oktober 2017 nach ausgewählten Herkunftsländern der Gäste	8
6. Ankünfte und Übernachtungen in Beherbergungsstätten (ohne Camping) im Oktober 2017 nach Kreisen	9

Karte

Reisegebiete in Thüringen	43
---------------------------	----

Vorbemerkungen

Rechtsgrundlage

Rechtsgrundlage für die Erhebung ist das Gesetz zur Neuordnung der Statistik über die Beherbergung im Reiseverkehr (Beherbergungsstatistikgesetz - BeherbStatG) vom 22. Mai 2002 (BGBl. I S. 1642), zuletzt geändert durch Artikel 11 des Gesetzes vom 28. Juli 2015 (BGBl. I S. 1400), in Verbindung mit dem Gesetz über die Statistik für Bundeszwecke (Bundesstatistikgesetz - BStatG) vom 22. Januar 1987 (BGBl. I S. 462, 565), in der Fassung der Bekanntmachung vom 20. Oktober 2016 (BGBl. I S. 2394), sowie die Verordnung (EU) Nr. 692/2011 des Europäischen Parlaments und des Rates über die europäische Tourismusstatistik und zur Aufhebung der Richtlinie 95/57/EG des Rates (ABl. L 192 vom 22.7.2011, S. 17).

Erhebungsmerkmale

Erhebungsmerkmale der monatlichen Bundesstatistik sind Ankünfte und Übernachtungen von Gästen im Reiseverkehr; bei Gästen mit Wohnsitz außerhalb der Bundesrepublik Deutschland wird auch das Herkunftsland erfragt. Außerdem werden die Anzahl der im Berichtsmonat angebotenen Gästebetten sowie die Anzahl der Stellplätze auf Campingplätzen erhoben. Bei Hotels, Hotels garnis, Gasthöfen und Pensionen wird jeweils zum 31. Juli eines Jahres die Anzahl der Gästezimmer erfasst, seit Januar 2012 werden bei Betrieben mit mindestens 25 Gästezimmern zusätzlich monatliche Angaben zur Gästezimmerauslastung erfasst.

Betriebskreis

Auskunftspflichtig sind alle Inhaber bzw. Leiter von Beherbergungsstätten mit mindestens zehn Gästebetten bzw. von Campingplätzen mit mindestens zehn Stellplätzen (ohne Dauercamping), unabhängig davon, ob die Beherbergung Hauptzweck (z. B. Hotels, Pensionen) oder nur Nebenzweck des Betriebes (z. B. bei Heilstätten, Sanatorien) ist.

Hinweise

Mit den Angaben zum Merkmal "Auslastung" in diesen Tabellen ist stets die europaweit einheitlich definierte "Nettoauslastung" gemeint. Sie bezieht sich auf die verfügbaren, das heißt die tatsächlich angebotenen Kapazitäten in den im jeweiligen Berichtszeitraum geöffneten Betrieben.

Die im Rahmen der "Monatserhebung im Tourismus" ermittelten Ergebnisse der Monate Januar bis November tragen **vorläufigen Charakter**, da sie monatlich auf Grund nachträglicher Korrekturen der Auskunftspflichtigen bzw. durch die Einarbeitung verspätet eingegangener Erhebungsbogen neu berechnet werden.

Alle Angaben für das Jahr 2017 beziehen sich auf den Gebietsstand 01.01.2017.

Zum 1. Januar 2013 trat in Thüringen eine Neuordnung der Reisegebietsstruktur in Kraft. Im Zuge dieser Neuordnung entstanden aus den von 2006 bis 2012 bestehenden sechs Reisegebieten zehn, darunter vier vollständig neue und zwei veränderte Reisegebiete. Die neuen Reisegebiete wurden anhand abgestimmter Kriterien zur Beurteilung der Markt- und Managementstärke ausgewählt. Somit ist ab sofort ein besserer Regionalbezug in der Beherbergungsstatistik gegeben.

Für die Berechnung der Entwicklung gegenüber dem Vorjahr werden bei Änderungen zum Gebietsstand die Angaben des Vorjahres auf den aktuellen Gebietsstand bzw. auf die aktuelle Reisegebietsstruktur umgerechnet.

Sind in einer Betriebsart bzw. einem Kreis oder einer Gemeinde weniger als drei geöffnete Beherbergungseinrichtungen/ Campingplätze vorhanden oder meldet bei mehr als zwei geöffneten Betrieben nur einer Gäste- und Übernachtungszahlen (übrige Betriebe haben keine Gäste und Übernachtungen), so sind entsprechend den Bestimmungen der statistischen Geheimhaltung die Angaben zu diesen Betrieben nicht auszuweisen, jedoch in den Summen zu berücksichtigen. Die Veröffentlichung der Anzahl dieser Betriebe ist zulässig, wenn keine weiteren Daten bekannt gemacht werden. Ferner ist sicherzustellen, dass geheim zu haltende Angaben nicht durch Differenzbildung errechnet werden können.

Definitionen und Begriffserläuterungen

Erhebungs- und Darstellungsmerkmale

Beherbergung im Reiseverkehr: Unterbringung von Personen, die sich nicht länger als ein Jahr ohne Unterbrechung an einem anderen Ort als ihrem gewöhnlichen Wohnsitz aufhalten. Der vorübergehende Ortswechsel kann durch Urlaub und Freizeit aber auch durch die Wahrnehmung privater und geschäftlicher Kontakte, den Besuch von Tagungen und Fortbildungsveranstaltungen, Maßnahmen zur Wiederherstellung der Gesundheit oder sonstige Gründe veranlasst sein.

Beherbergungsstätten: Betriebe, die nach Einrichtung und Zweckbestimmung dazu dienen, mindestens zehn Gäste im Reiseverkehr gleichzeitig zu beherbergen, das heißt über mindestens zehn Schlafgelegenheiten verfügen. Zu den Beherbergungsbetrieben zählen auch Unterkünfte, die die Gästebeherbergung nur als Nebenzweck betreiben.

Beherbergungsbetriebe: Beherbergungsstätten und Campingplätze (bei Campingplätzen wird ein Stellplatz mit vier Schlafgelegenheiten gleichgesetzt).

Gästezimmer: Als Gästezimmer gilt eine Einheit, die aus einem Raum oder einer Gruppe von Räumen besteht, die eine unteilbare Mieteinheit in einem Beherbergungsbetrieb bilden. Bei den Gästezimmern kann es sich um Einzel-, Doppel- oder Mehrbettzimmer handeln, je nachdem, ob sie zur dauerhaften Beherbergung von einer, zwei oder mehr Personen eingerichtet sind. Die Zahl der Gästezimmer wird einmal im Jahr zum Stichtag 31. Juli erhoben. Gezählt werden die an diesem Stichtag tatsächlich zur Beherbergung von Gästen zur Verfügung stehenden Gästezimmer. Zimmer, die von Mitarbeitern des Betriebes genutzt werden, zählen nicht als Gästezimmer. Ein Appartement ist eine spezielle Art von Gästezimmer. Es besteht aus einem oder mehreren Räumen mit Küche, separatem Bad und/oder Toilette.

Angebotene Betten/Schlafgelegenheiten: Anzahl der Betten und Schlafgelegenheiten, die am letzten Öffnungstag des Berichtsmonates zur Beherbergung von Gästen zur Verfügung standen. Die Anzahl der Betten/Schlafgelegenheiten entspricht dabei der Anzahl der Personen, die bei Normalbelegung gleichzeitig hätten übernachten können. Nicht berücksichtigt werden behelfsmäßige Schlafgelegenheiten (z. B. Schlafcouchen, Zustellbetten, Kinderbetten), bei deren Benutzung lediglich ein Aufschlag zum Übernachtungspreis berechnet wird. Im Campingbereich wird gemäß einer Vorgabe der Europäischen Kommission ein Stellplatz mit vier Betten gleichgesetzt.

Ankünfte: Anzahl von Gästen in einer Beherbergungsstätte, die im Berichtszeitraum ankamen und zum vorübergehenden Aufenthalt ein Gästebett belegten.

Übernachtungen: Anzahl der Übernachtungen von Gästen, die im Berichtszeitraum ankamen oder aus dem vorherigen Berichtszeitraum noch anwesend waren.

Durchschnittliche Aufenthaltsdauer: Die durchschnittliche Aufenthaltsdauer wird ermittelt, indem die Zahl der Übernachtungen durch die der Ankünfte geteilt wird. Sie kann zum Beispiel in Orten mit Vorsorge- und Rehabilitationskliniken rechnerisch höher sein als die Zahl der Kalendertage des Berichtszeitraums.

Durchschnittliche Auslastung der Betten: Die durchschnittliche Auslastung ist der rechnerische Wert, der die Inanspruchnahme der Schlafgelegenheiten in einem Berichtszeitraum ausdrückt. Die prozentuale Angabe wird ermittelt, indem die Zahl der Übernachtungen durch die so genannten „Bettentage“ geteilt wird. Letztere sind das Produkt aus angebotenen Schlafgelegenheiten und der Zahl der Tage, an denen ein Betrieb im Berichtszeitraum tatsächlich geöffnet hatte. Das Produkt beschreibt damit die im Berichtszeitraum angebotene Bettenkapazität.

Herkunftsländer: Für die Erfassung ist grundsätzlich der ständige Wohnsitz oder gewöhnliche Aufenthaltsort der Gäste maßgebend, nicht dagegen deren Staatsangehörigkeit bzw. Nationalität.

Gliederungsmerkmale

Reisegebiete: Gliederung nach nichtadministrativen Gebietseinheiten (ab 2013), die sich im Wesentlichen an naturräumliche Gegebenheiten anlehnen.

Gemeindegruppen: Zusammenfassung von Gemeinden/Teilen von Gemeinden nach Arten der aufgrund landesrechtlicher Vorschriften verliehenen staatlichen Anerkennung (z. B. als Mineral- und Moorbad, Luftkurort, Erholungsort). Gemeinden/Teile von Gemeinden ohne diese Anerkennung sind in der Gruppe "Sonstige Gemeinden" enthalten. Die Zuordnung erfolgt durch das Thüringer Ministerium für Wirtschaft, Wissenschaft und Digitale Gesellschaft und wird jährlich abgestimmt.

Betriebsarten: Gruppierungen der Beherbergungsstätten auf der Grundlage der Systematik der Wirtschaftszweige:

1. Hotels, Gasthöfe und Pensionen

Hotels: Beherbergungsstätten, die jedermann zugänglich sind und in denen ein Restaurant - auch für Passanten - vorhanden ist sowie in der Regel weitere Einrichtungen oder Räume für unterschiedliche Zwecke (Konferenzen, Seminare, Sport, Freizeit, Erholung) zur Verfügung stehen.

Hotels garnis: Beherbergungsstätten, die jedermann zugänglich sind und in denen als Mahlzeit höchstens ein Frühstück angeboten wird.

Gasthöfe: Beherbergungsstätten, die jedermann zugänglich sind und in denen außer dem Gastraum in der Regel keine weiteren Aufenthaltsräume zur Verfügung stehen.

Pensionen: Beherbergungsstätten, die jedermann zugänglich sind und in denen Speisen und Getränke nur an Hausgäste abgegeben werden.

2. Ferienunterkünfte und ähnliche Beherbergungsstätten

Jugendherbergen und Hütten: Beherbergungsstätten mit in der Regel einfacher Ausstattung, vorzugsweise für Jugendliche oder Angehörige der sie tragenden Organisation (z.B. Wanderverein), in denen Speisen und Getränke in der Regel nur an Hausgäste abgegeben werden.

Erholungs- und Ferienheime: Beherbergungsstätten, die nur bestimmten Personenkreisen - z. B. Mitgliedern eines Vereins oder einer Organisation, Beschäftigten eines Unternehmens, Kindern, Müttern, Betreuten sozialer Einrichtungen - zugänglich sind und in denen Speisen und Getränke nur an Hausgäste abgegeben werden.

Ferienzentren: Beherbergungsstätten, die jedermann zugänglich sind und nach Einrichtung und Zweckbestimmung dazu dienen, wahlweise unterschiedliche Wohn- und Aufenthaltsmöglichkeiten sowie gleichzeitig Freizeiteinrichtungen in Verbindung mit Einkaufsmöglichkeiten und persönlichen Dienstleistungen zum vorübergehenden Aufenthalt anzubieten. Als Mindestausstattung gilt das Vorhandensein von Hotelunterkunft und anderen Wohngelegenheiten (auch mit Kochgelegenheit), einer Gaststätte, von Einkaufsmöglichkeiten zur Deckung des täglichen Bedarfs und des Freizeitbedarfs sowie von Einrichtungen für persönliche Dienstleistungen, z. B. Massageeinrichtungen, Solarium, Sauna, Friseur, und zur aktiven Freizeitgestaltung, z. B. Schwimmbad, Tennis-, Tischtennis-, Kleingolf-, Trimm-Dich-Anlagen.

Ferienhäuser, -wohnungen: Beherbergungsstätten, die jedermann zugänglich sind und in denen Speisen und Getränke nicht abgegeben werden, aber eine Kochgelegenheit vorhanden ist.

3. Camping

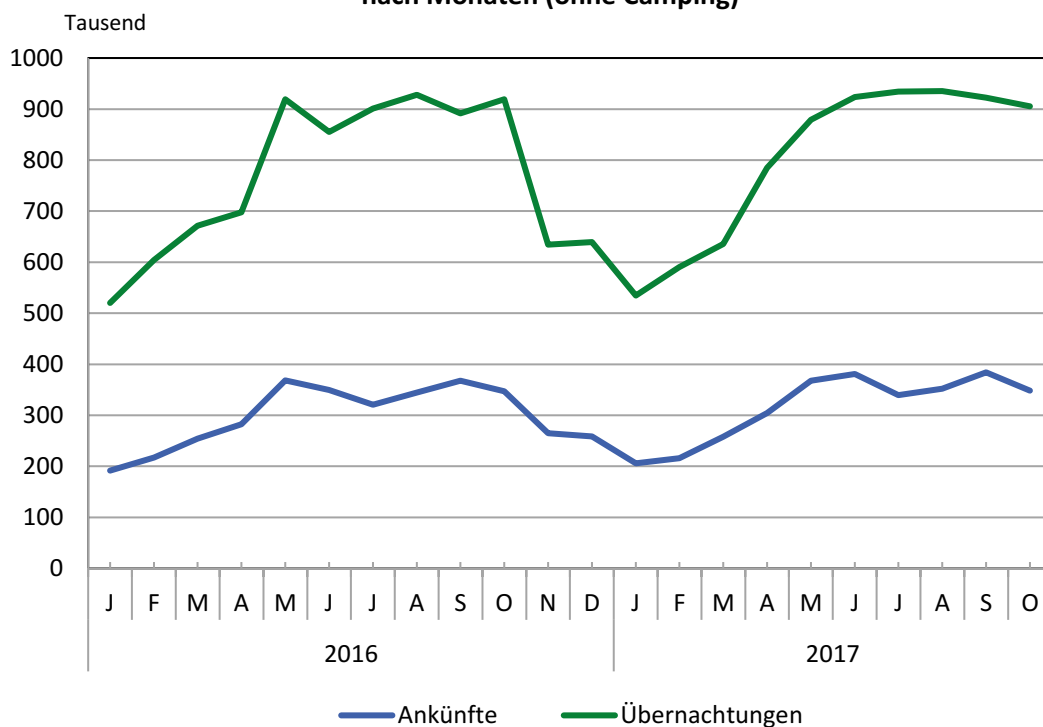
Campingplätze: Abgegrenzte Gelände, die jedermann zum vorübergehenden Aufstellen von mitgebrachten Wohnwagen, Wohnmobilen oder Zelten zugänglich sind. Im Rahmen der Monaterhebung im Tourismus werden nur Campingplätze berücksichtigt, die Urlaubscamping anbieten, nicht aber so genannte Dauercampingplätze. Die Unterscheidung zwischen Urlaubs- oder Dauercamping knüpft an die vertraglich vereinbarte Dauer der Campingplatzbenutzung an. Im Urlaubscamping wird der Stellplatz in der Regel für die Dauer von Tagen oder Wochen gemietet, im Dauercamping dagegen zumeist auf Monats- oder Jahresbasis.

4. Sonstige tourismusrelevante Unterkünfte

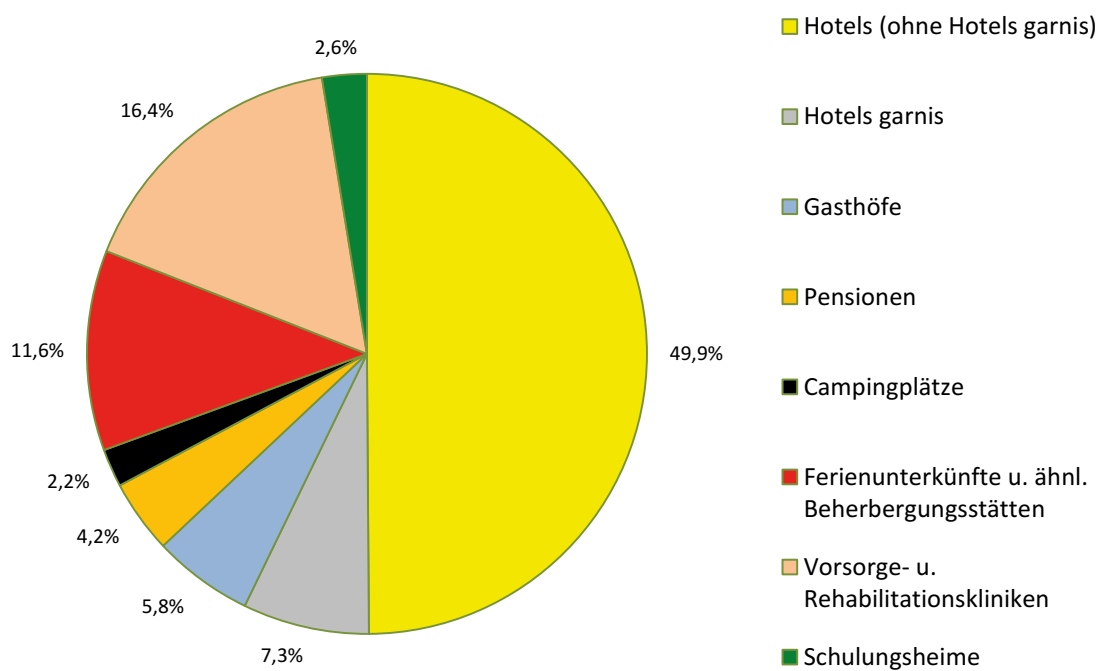
Vorsorge- und Rehabilitationskliniken: Beherbergungsstätten unter ärztlicher Leitung ausschließlich oder überwiegend für Kurgäste. Als Kurgäste gelten Personen, die sich am Ort aufgrund ärztlicher Verordnung vorübergehend aufhalten mit dem Ziel der Erhaltung oder Wiederherstellung ihrer Gesundheit oder ihrer Berufs- oder Arbeitsfähigkeit und die die allgemein angebotenen Kureinrichtungen außerhalb der Beherbergungsstätte in Anspruch nehmen. Hierzu zählen auch Kinderheilstätten, Sanatorien, Kur- und ähnliche Krankenhäuser (Fachabteilungen anderer Krankenhäuser). Im Unterschied zur Krankenhausstatistik werden Vorsorge- und Rehabilitationskliniken in der Beherbergungsstatistik nur dann erfasst, wenn die dort untergebrachten Personen überwiegend in der Lage sind, während des vorübergehenden Aufenthaltes den Anstaltsbereich zu verlassen und die gemeindlichen Fremdenverkehrseinrichtungen in Anspruch zu nehmen.

Schulungsheime: Beherbergungsstätten, die nach Einrichtung und Zweckbestimmung dazu dienen, Unterricht außerhalb des regulären Schul- und Hochschulsystems anzubieten und überwiegend der Erwachsenenbildung dienen.

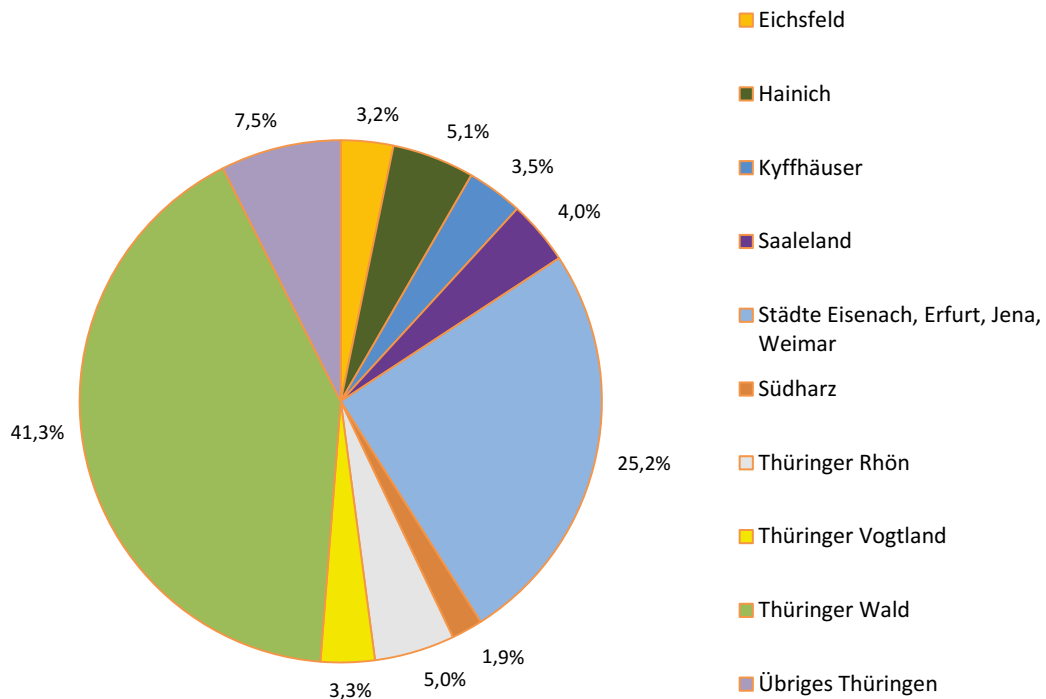
1. Ankünfte und Übernachtungen in Beherbergungsstätten 2016 bis 2017 nach Monaten (ohne Camping)



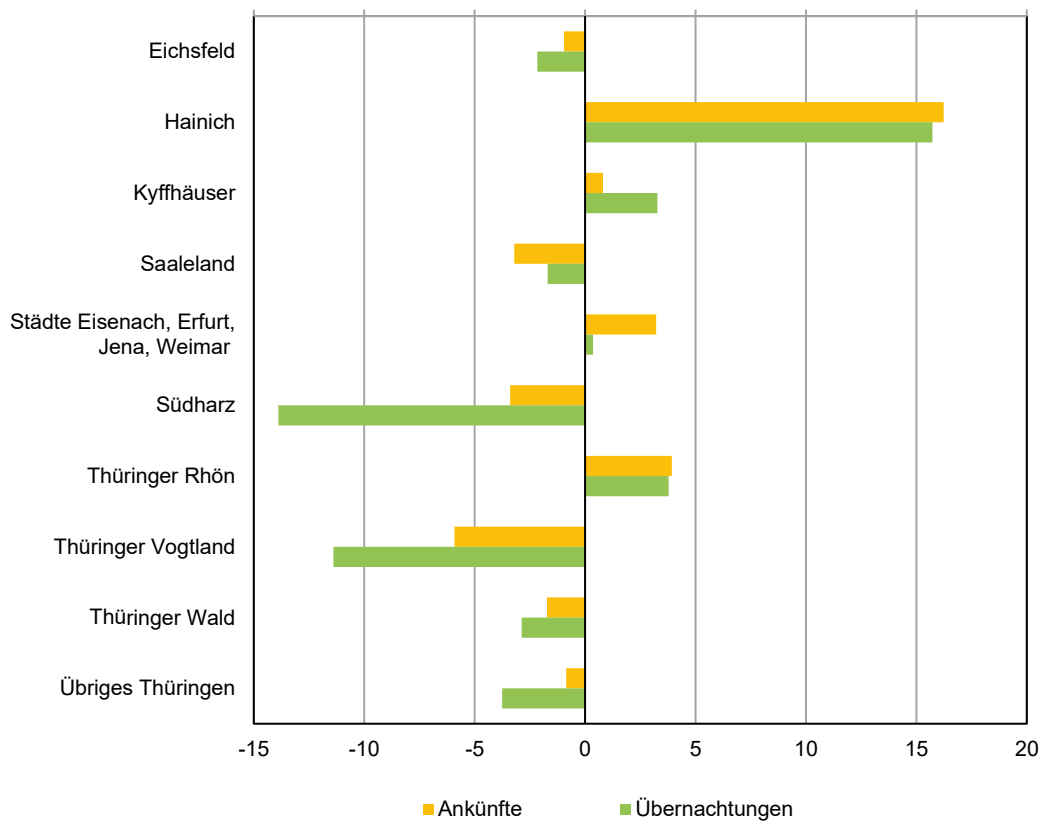
2. Übernachtungen in Beherbergungsstätten und auf Campingplätzen im Oktober 2017 nach Betriebsarten



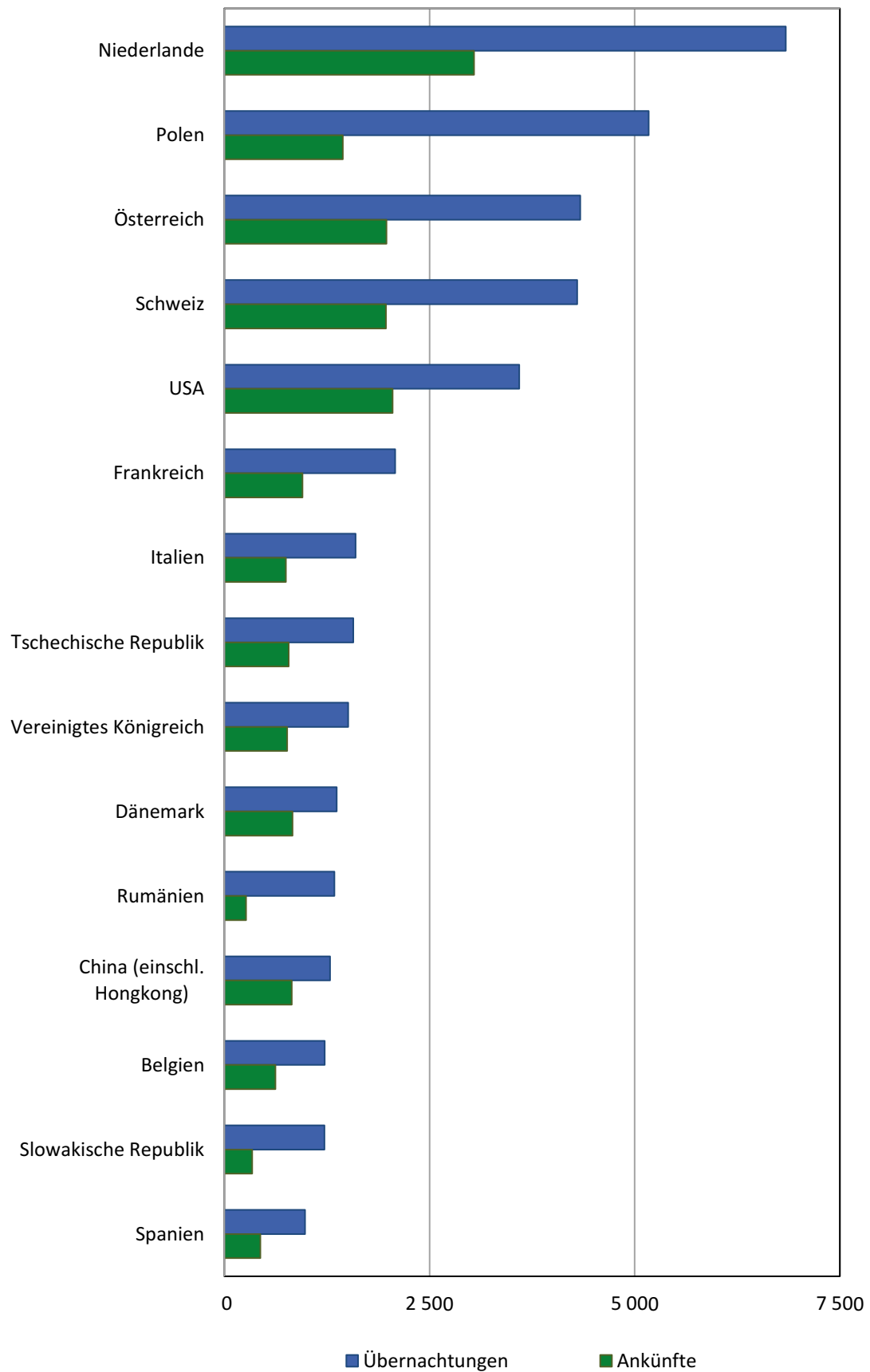
3. Übernachtungen in Beherbergungsstätten und auf Campingplätzen im Oktober 2017 nach Reisegebieten



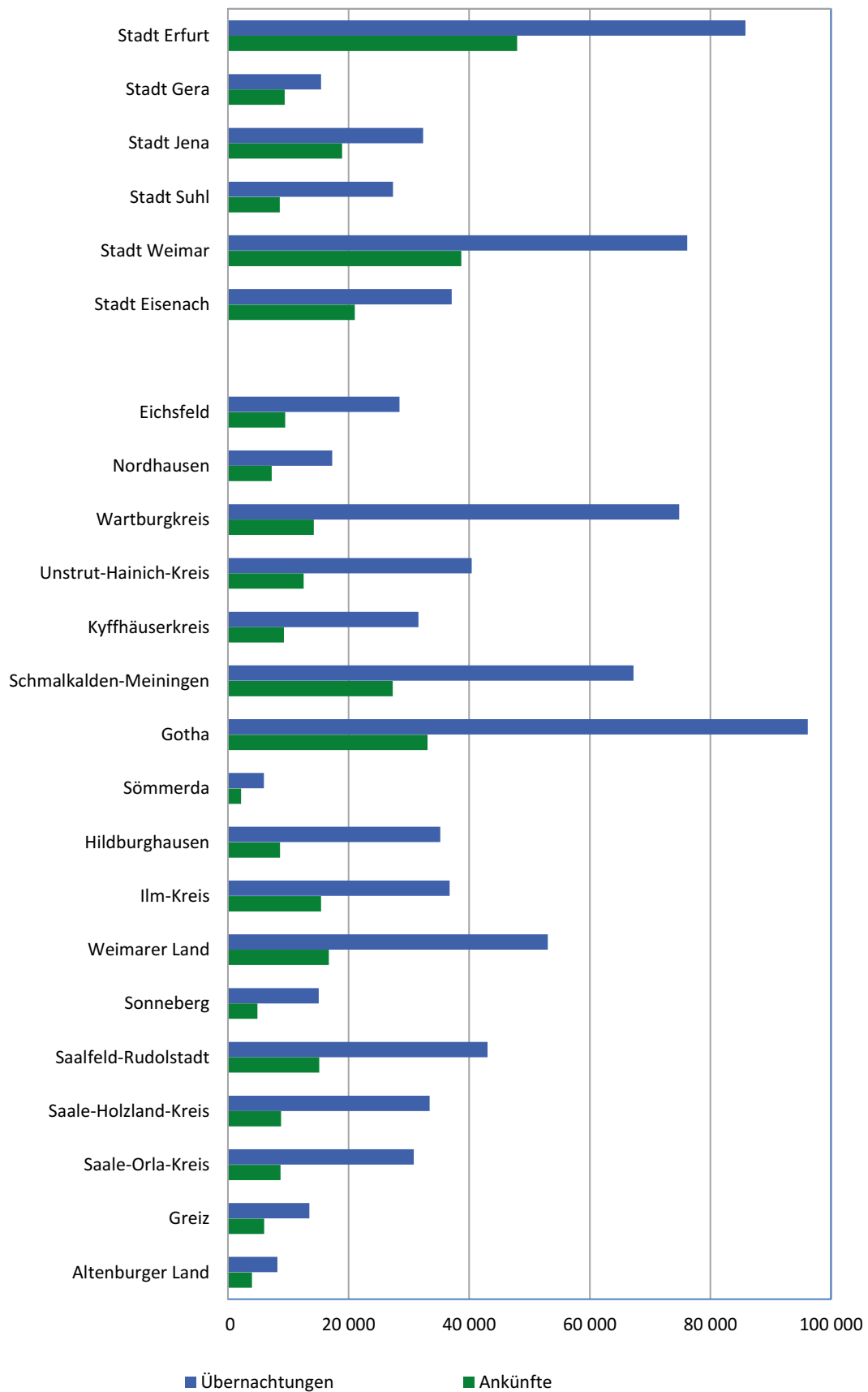
4. Veränderung der Ankünfte und Übernachtungen gegenüber dem Vorjahresmonat im Oktober 2017 nach Reisegebieten in Prozent (einschl. Camping)



5. Ankünfte und Übernachtungen in Beherbergungsstätten (ohne Camping) im Oktober 2017 nach ausgewählten Herkunftsländern der Gäste



6. Ankünfte und Übernachtungen in Beherbergungsstätten (ohne Camping) im Oktober 2017 nach Kreisen



1. Geöffnete Beherbergungsstätten, angebotene Gästebetten, Kapazitätsauslastung, Ankünfte, Übernachtungen und durchschnittliche Aufenthaltsdauer nach Monaten der Jahre 2014 bis 2017 (ohne Camping)

Jahr Monat	Geöffnete Betriebe ¹⁾	Angebotene Betten/Schlaf- gelegenheiten	Durchschnittliche Auslastung der angebotenen Betten/Schlaf- gelegenheiten	Ankünfte		Übernachtungen		Durchschnittliche Aufenthaltsdauer der Gäste
				insgesamt	darunter Ausländer	insgesamt	darunter Ausländer	
	Anzahl		%	Anzahl				Tage
2014 ²⁾								
Januar	1 191	61 531	27,3	191 255	11 619	513 598	29 420	2,7
Februar	1 193	61 566	34,3	207 328	10 731	588 403	26 424	2,8
März	1 220	62 698	32,2	237 528	14 331	623 822	35 936	2,6
April	1 253	64 621	37,3	268 336	17 360	721 570	39 246	2,7
Mai	1 271	65 926	43,8	361 200	22 079	894 366	50 094	2,5
Juni	1 270	66 108	43,4	345 891	23 992	860 295	50 586	2,5
Juli	1 273	66 196	44,2	327 882	32 839	903 077	78 883	2,8
August	1 271	66 069	47,8	328 588	29 546	977 491	77 074	3,0
September	1 271	65 548	45,0	352 140	23 776	885 032	52 682	2,5
Oktober	1 259	64 812	45,5	342 486	19 702	908 346	45 894	2,7
November	1 212	62 679	34,9	258 095	13 869	648 795	34 405	2,5
Dezember	1 219	63 154	33,7	250 358	13 302	645 986	31 693	2,6
2015 ²⁾								
Januar	1 184	62 172	28,0	194 568	10 825	534 308	26 961	2,7
Februar	1 193	62 340	35,3	214 634	10 140	614 815	23 096	2,9
März	1 209	62 930	33,1	245 633	14 864	640 306	34 653	2,6
April	1 252	64 980	37,6	281 055	18 473	730 643	39 612	2,6
Mai	1 261	66 219	45,4	375 138	22 718	930 785	48 381	2,5
Juni	1 267	66 551	44,0	356 932	25 029	876 549	57 121	2,5
Juli	1 265	66 562	44,4	330 570	30 610	911 923	74 684	2,8
August	1 271	66 741	45,6	329 857	29 600	940 558	76 144	2,9
September	1 268	66 055	45,2	352 555	23 466	893 688	54 572	2,5
Oktober	1 257	65 526	44,6	346 935	20 803	902 454	48 056	2,6
November	1 193	62 537	34,6	262 024	14 475	643 937	33 649	2,5
Dezember	1 200	62 727	33,8	253 053	13 025	644 460	32 908	2,5
2016 ²⁾								
Januar	1 177	61 993	27,5	191 589	10 076	520 104	23 471	2,7
Februar	1 176	61 753	33,8	217 101	11 705	604 038	24 906	2,8
März	1 202	62 571	35,0	254 199	14 391	671 113	31 576	2,6
April	1 231	63 905	36,5	282 486	17 696	697 618	38 992	2,5
Mai	1 249	65 632	45,2	368 140	22 874	919 040	49 417	2,5
Juni	1 252	65 899	43,3	349 651	25 093	854 977	54 696	2,4
Juli	1 250	65 748	44,4	320 740	32 598	901 158	71 839	2,8
August	1 250	65 865	45,6	344 526	29 960	928 076	69 284	2,7
September	1 252	65 561	45,4	367 841	24 391	891 728	53 319	2,4
Oktober	1 244	64 722	46,0	346 943	25 094	919 394	60 337	2,6
November	1 187	62 484	34,4	264 613	14 830	634 434	33 147	2,4
Dezember	1 198	62 468	33,6	258 252	13 215	639 127	29 477	2,5
2017 ²⁾								
Januar	1 180	61 791	28,4	205 590	12 475	534 719	28 173	2,6
Februar	1 173	61 969	34,2	216 110	12 258	590 655	25 780	2,7
März	1 183	62 399	33,2	257 677	14 948	635 425	33 363	2,5
April	1 219	64 213	41,0	304 437	19 932	784 644	41 916	2,6
Mai	1 234	65 579	43,3	368 026	26 352	879 136	54 837	2,4
Juni	1 235	65 913	46,8	380 961	28 244	923 840	62 102	2,4
Juli	1 236	65 755	46,2	339 572	35 940	934 060	77 742	2,8
August	1 237	65 821	46,0	352 127	35 081	935 249	78 827	2,7
September	1 232	65 263	47,2	384 108	29 324	922 530	62 285	2,4
Oktober	1 227	64 616	45,4	348 344	22 969	905 278	49 884	2,6
November								
Dezember								

1) ganz oder teilweise geöffnet
Betriebe mit 10 und mehr Betten

2) Korrigierte Werte

**2. Ankünfte, Übernachtungen und Aufenthaltsdauer der Gäste in Beherbergungsbetrieben
(einschl. Camping) nach Betriebsarten und dem ständigen Wohnsitz der Gäste**

Betriebsart ----- Ständiger Wohnsitz der Gäste	Oktober 2017					Januar bis Oktober 2017				
	Ankünfte		Übernachtungen		durch- schnittliche Aufenthalts- dauer	Ankünfte		Übernachtungen		durch- schnittliche Aufenthalts- dauer
	insgesamt	Veränderung gegenüber dem Vorjahres- monat	insgesamt	Veränderung gegenüber dem Vorjahres- monat		insgesamt	Veränderung gegenüber dem Vorjahres- zeitraum	insgesamt	Veränderung gegenüber dem Vorjahres- zeitraum	
	Anzahl	%	Anzahl	%		Anzahl	%	Anzahl	%	
Hotels, Gasthöfe, Pensionen	296 308	1,1	622 182	-1,2	2,1	2 619 570	4,3	5 286 653	2,9	2,0
Deutschland	275 029	2,0	579 144	0,3	2,1	2 395 479	3,7	4 830 056	2,3	2,0
Ausland	21 279	-9,6	43 038	-18,3	2,0	224 091	11,9	456 597	10,5	2,0
Hotels (ohne Hotels garnis)	217 637	1,6	461 802	-0,5	2,1	1 908 156	4,9	3 861 578	3,2	2,0
Deutschland	200 650	2,8	429 889	1,5	2,1	1 730 963	4,3	3 515 581	2,6	2,0
Ausland	16 987	-10,5	31 913	-21,1	1,9	177 193	10,9	345 997	9,7	2,0
Hotels garnis	36 662	0,9	67 554	-5,8	1,8	326 351	6,4	590 475	4,4	1,8
Deutschland	33 813	1,7	61 976	-4,4	1,8	295 104	5,0	532 273	3,9	1,8
Ausland	2 849	-7,9	5 578	-18,9	2,0	31 247	21,7	58 202	9,5	1,9
Gasthöfe	25 946	-1,9	53 621	-1,7	2,1	236 573	-0,1	478 645	-0,1	2,0
Deutschland	25 189	-1,8	51 125	-2,2	2,0	228 072	-0,1	455 960	-0,4	2,0
Ausland	757	-6,3	2 496	12,0	3,3	8 501	-0,0	22 685	6,3	2,7
Pensionen	16 063	-0,5	39 205	-1,0	2,4	148 490	0,1	355 955	2,3	2,4
Deutschland	15 377	-0,7	36 154	-0,7	2,4	141 340	-0,5	326 242	0,6	2,3
Ausland	686	4,9	3 051	-3,7	4,4	7 150	11,8	29 713	26,1	4,2
Ferienunterkünfte und ähnliche Beherbergungsstätten	36 376	-4,5	107 020	-5,1	2,9	377 064	0,3	1 077 317	-0,2	2,9
Deutschland	34 986	-4,5	101 087	-4,3	2,9	365 914	0,4	1 031 224	0,1	2,8
Ausland	1 390	-5,8	5 933	-17,9	4,3	11 150	-2,8	46 093	-7,4	4,1
Erholungs- und Ferienheime	2 836	-0,0	9 056	-3,7	3,2	27 169	-3,4	79 250	-7,0	2,9
Deutschland	2 819	-0,5	9 007	-4,0	3,2	27 020	-3,6	78 608	-7,4	2,9
Ausland	17	240,0	49	226,7	2,9	149	47,5	642	121,4	4,3
Ferienhäuser und Ferien- wohnungen	11 922	2,8	40 617	-0,1	3,4	110 409	6,4	376 919	3,4	3,4
Deutschland	11 579	4,2	38 675	2,6	3,3	107 223	6,5	358 191	3,6	3,3
Ausland	343	-28,8	1 942	-34,4	5,7	3 186	3,4	18 728	-0,9	5,9
Jugendherbergen und Hütten	21 618	-8,7	57 347	-8,6	2,7	239 486	-1,8	621 148	-1,4	2,6
Deutschland	20 588	-9,3	53 405	-8,7	2,6	231 671	-1,7	594 425	-0,8	2,6
Ausland	1 030	4,3	3 942	-7,3	3,8	7 815	-5,7	26 723	-12,7	3,4
Campingplätze	7 704	17,6	20 385	10,5	2,6	187 797	4,1	569 240	2,9	3,0
Deutschland	7 215	14,7	19 101	6,8	2,6	172 381	4,0	528 609	3,1	3,1
Ausland	489	86,6	1 284	129,7	2,6	15 416	5,1	40 631	-0,1	2,6
Sonstige tourismusrelevante										
Unterkünfte	15 660	-0,1	176 076	-0,3	11,2	160 318	2,1	1 681 566	-0,6	10,5
Deutschland	15 360	-1,5	175 163	-0,6	11,4	158 036	2,0	1 669 347	-0,5	10,6
Ausland	300	222,6	913	128,8	3,0	2 282	8,2	12 219	-16,6	5,4
Vorsorge- u. Rehabilitations- kliniken	6 729	-0,2	152 243	0,3	22,6	65 556	-1,1	1 427 931	-1,5	21,8
Deutschland	6 729	-0,2	152 234	0,3	22,6	65 536	-1,1	1 427 539	-1,3	21,8
Ausland	-	-	9	x	-	20	-63,6	392	-85,7	19,6
Schulungsheime	8 931	-0,1	23 833	-4,0	2,7	94 762	4,5	253 635	4,6	2,7
Deutschland	8 631	-2,4	22 929	-6,1	2,7	92 500	4,4	241 808	4,9	2,6
Ausland	300	222,6	904	126,6	3,0	2 262	10,1	11 827	-0,7	5,2
Beherbergungsbetriebe insgesamt (einschl. Camping)	356 048	0,7	925 663	-1,3	2,6	3 344 749	3,8	8 614 776	1,8	2,6
Deutschland	332 590	1,4	874 495	-0,3	2,6	3 091 810	3,2	8 059 236	1,5	2,6
Ausland	23 458	-7,5	51 168	-16,0	2,2	252 939	10,7	555 540	7,1	2,2
nachrichtlich:										
Beherbergungsstätten insgesamt (ohne Camping)	348 344	0,4	905 278	-1,5	2,6	3 156 952	3,7	8 045 536	1,7	2,5
Deutschland	325 375	1,1	855 394	-0,4	2,6	2 919 429	3,2	7 530 627	1,4	2,6
Ausland	22 969	-8,5	49 884	-17,3	2,2	237 523	11,1	514 909	7,8	2,2

**3. Ankünfte, Übernachtungen und Aufenthaltsdauer der Gäste in Beherbergungsstätten
nach Herkunftsländern (ohne Camping)**

Herkunftsland (ständiger Wohnsitz)	Oktober 2017					Januar bis Oktober 2017				
	Ankünfte		Übernachtungen		durch- schnittliche Aufenthalts- dauer	Ankünfte		Übernachtungen		durch- schnittliche Aufenthalts- dauer
	insgesamt	Veränderung gegenüber dem Vorjahres- monat	insgesamt	Veränderung gegenüber dem Vorjahres- monat		insgesamt	Veränderung gegenüber dem Vorjahres- zeitraum	insgesamt	Veränderung gegenüber dem Vorjahres- zeitraum	
	Anzahl	%	Anzahl	%		Anzahl	%	Anzahl	%	
Insgesamt	348 344	0,4	905 278	-1,5	2,6	3 156 952	3,7	8 045 536	1,7	2,5
Deutschland	325 375	1,1	855 394	-0,4	2,6	2 919 429	3,2	7 530 627	1,4	2,6
Ausland	22 969	-8,5	49 884	-17,3	2,2	237 523	11,1	514 909	7,8	2,2
Europa	17 119	-8,8	39 670	-15,9	2,3	184 044	9,2	413 127	7,2	2,2
Belgien	624	-17,7	1 223	6,5	2,0	8 752	9,4	19 151	19,3	2,2
Bulgarien	115	-22,3	250	-58,7	2,2	1 015	15,2	3 416	34,8	3,4
Dänemark	830	14,5	1 370	-28,8	1,7	13 048	26,7	21 927	21,7	1,7
Estland	21	-19,2	21	-61,8	1,0	367	18,0	666	30,1	1,8
Finnland	179	-38,1	356	-44,4	2,0	2 030	26,4	3 704	5,0	1,8
Frankreich	953	-18,6	2 081	-24,6	2,2	10 988	9,9	19 838	5,9	1,8
Griechenland	73	-28,4	140	-36,1	1,9	584	9,2	1 216	-1,4	2,1
Irland	56	19,1	148	-19,1	2,6	627	0,8	1 273	-10,1	2,0
Island	1	-99,2	2	-99,0	2,0	129	-46,3	229	-42,0	1,8
Italien	751	-29,7	1 600	-40,7	2,1	9 138	23,5	19 250	20,9	2,1
Kroatien	241	265,2	527	-7,1	2,2	1 525	-30,3	3 944	-39,4	2,6
Lettland	66	-22,4	157	-55,5	2,4	663	54,9	1 331	35,5	2,0
Litauen	58	-71,4	88	-74,0	1,5	871	-3,1	1 650	-7,2	1,9
Luxemburg	165	-10,3	282	-6,6	1,7	1 775	1,3	3 058	-3,5	1,7
Malta	1	-92,9	1	-96,9	1,0	72	-13,3	163	0,6	2,3
Niederlande	3 042	6,4	6 841	2,7	2,2	32 131	1,6	80 557	4,7	2,5
Norwegen	114	-72,5	201	-83,4	1,8	2 652	11,1	5 231	4,9	2,0
Österreich	1 977	4,5	4 336	2,0	2,2	17 761	5,7	36 694	6,6	2,1
Polen	1 443	19,8	5 169	13,0	3,6	13 841	15,4	42 652	13,3	3,1
Portugal	100	-57,3	186	-61,6	1,9	850	-4,6	2 603	-34,5	3,1
Rumänien	265	13,7	1 342	-3,4	5,1	2 029	-5,4	7 429	-25,8	3,7
Russland	317	-21,1	819	-25,6	2,6	5 334	39,5	12 640	28,1	2,4
Schweden	462	-54,7	639	-64,2	1,4	8 158	10,2	11 990	12,6	1,5
Schweiz	1 970	-2,5	4 299	-7,8	2,2	19 166	10,0	37 621	9,9	2,0
Slowakische Republik	339	182,5	1 219	95,4	3,6	2 056	38,9	7 920	-1,8	3,9
Slowenien	103	-50,7	227	-44,6	2,2	857	32,0	3 232	122,7	3,8
Spanien	440	42,9	982	26,5	2,2	4 125	6,9	9 875	5,2	2,4
Tschechische Republik	783	2,9	1 572	-10,0	2,0	6 358	14,2	14 514	9,1	2,3
Türkei	105	-32,3	287	-44,4	2,7	873	-26,9	2 006	-33,4	2,3
Ukraine	127	-13,0	492	27,8	3,9	1 624	42,8	4 812	32,6	3,0
Ungarn	256	-10,2	623	-28,0	2,4	2 621	14,0	7 705	14,6	2,9
Vereinigtes Königreich	767	-22,1	1 508	-32,1	2,0	8 872	-4,0	16 658	-6,2	1,9
Zypern	2	-97,6	2	-98,6	1,0	59	-64,2	144	-55,7	2,4
sonstige europäische Länder	373	-12,2	680	-48,1	1,8	3 093	-3,2	8 028	-0,2	2,6
Afrika	162	-12,4	293	-31,4	1,8	1 254	11,6	2 344	-0,9	1,9
Republik Südafrika	19	-73,6	32	-78,9	1,7	466	47,5	747	14,0	1,6
sonstige afrikanische Länder	143	26,5	261	-5,1	1,8	788	-2,5	1 597	-6,7	2,0
Asien	2 397	-2,3	4 153	-19,0	1,7	22 452	14,9	42 756	4,5	1,9
Arabische Golfstaaten	46	-24,6	101	-8,2	2,2	574	-8,3	1 475	-67,6	2,6
China (einschl. Hongkong)	821	5,5	1 287	-30,4	1,6	8 054	23,2	14 046	25,2	1,7
Indien	84	-10,6	144	-17,2	1,7	858	7,3	2 047	9,9	2,4
Israel	103	43,1	170	32,8	1,7	1 027	-12,7	1 792	-24,7	1,7
Japan	530	6,2	837	-15,7	1,6	4 496	26,6	7 905	17,6	1,8
Südkorea	331	-14,5	485	-32,8	1,5	3 745	12,9	5 967	12,4	1,6
Taiwan	178	13,4	235	-19,2	1,3	1 006	-3,4	1 427	-12,6	1,4
sonstige asiatische Länder	304	-24,9	894	4,2	2,9	2 692	7,7	8 097	11,7	3,0
Amerika	2 684	-9,3	4 691	-19,6	1,7	23 678	30,2	46 145	27,1	1,9
Kanada	218	-51,3	430	-57,7	2,0	1 468	-9,8	3 140	-18,0	2,1
USA	2 051	15,6	3 593	4,2	1,8	18 617	37,0	35 364	34,2	1,9
Mittelamerika und Karibik	189	38,0	306	12,9	1,6	824	18,1	1 921	25,6	2,3
Brasilien	142	-70,1	195	-78,0	1,4	1 924	48,8	3 830	48,2	2,0
sonstige nordamerik. Länder	4	-	4	-50,0	1,0	31	34,8	55	-11,3	1,8
sonstige südamerik. Länder	80	-34,4	163	-20,5	2,0	814	-15,3	1 835	-5,6	2,3
Australien, Ozeanien	201	-1,0	400	-36,6	2,0	1 854	8,1	3 614	-2,1	1,9
Australien	179	4,1	348	-28,1	1,9	1 478	2,7	2 877	-7,1	1,9
Neuseeland, Ozeanien	22	-29,0	52	-64,6	2,4	376	36,2	737	23,5	2,0
Ohne Angabe	406	-21,6	677	-42,2	1,7	4 241	-11,1	6 923	-24,8	1,6

4. Ankünfte, Übernachtungen und Aufenthaltsdauer der Gäste auf Campingplätzen nach Herkunftsländern

Herkunftsland (ständiger Wohnsitz)	Oktober 2017					Januar bis Oktober 2017				
	Ankünfte		Übernachtungen		durchschnittliche Aufenthalts- dauer	Ankünfte		Übernachtungen		durchschnittliche Aufenthalts- dauer
	insgesamt	Veränderung gegenüber dem Vorjahres- monat	insgesamt	Veränderung gegenüber dem Vorjahres- monat		insgesamt	Veränderung gegenüber dem Vorjahres- zeitraum	insgesamt	Veränderung gegenüber dem Vorjahres- zeitraum	
Anzahl	%	Anzahl	%	Tage	Anzahl	%	Anzahl	%	Tage	
Insgesamt	7 704	17,6	20 385	10,5	2,6	187 797	4,1	569 240	2,9	3,0
Deutschland	7 215	14,7	19 101	6,8	2,6	172 381	4,0	528 609	3,1	3,1
Ausland	489	86,6	1 284	129,7	2,6	15 416	5,1	40 631	-0,1	2,6
Europa	483	91,7	1 268	133,5	2,6	15 098	5,2	39 958	0,7	2,6
Belgien	31	181,8	86	230,8	2,8	443	8,8	978	-9,4	2,2
Bulgarien	-	-	-	-	-	5	150,0	15	x	3,0
Dänemark	31	40,9	60	71,4	1,9	1 015	-9,2	1 857	-15,3	1,8
Estland	-	-	-	-	-	33	153,8	88	203,4	2,7
Finnland	6	200,0	6	200,0	1,0	163	48,2	236	41,3	1,4
Frankreich	21	x	67	x	3,2	612	-35,6	1 171	-24,0	1,9
Griechenland	-	-	-	-	-	1	-94,4	1	-98,1	1,0
Irland	7	x	19	x	2,7	58	107,1	146	121,2	2,5
Island	-	-	-	-	-	8	x	14	x	1,8
Italien	6	x	14	x	2,3	235	-24,7	333	-38,7	1,4
Kroatien	-	-	-	-	-	2	x	2	x	1,0
Lettland	-	-	-	-	-	28	7,7	68	65,9	2,4
Litauen	-	-	-	-	-	31	-26,2	36	-18,2	1,2
Luxemburg	5	x	10	x	2,0	26	-13,3	39	-46,6	1,5
Malta	-	-	-	-	-	-	x	-	x	-
Niederlande	212	105,8	673	113,0	3,2	8 097	8,4	25 857	-2,1	3,2
Norwegen	10	66,7	26	271,4	2,6	257	-9,5	383	-35,6	1,5
Österreich	36	125,0	64	236,8	1,8	718	22,7	1 783	47,8	2,5
Polen	1	x	1	x	1,0	155	12,3	241	-2,0	1,6
Portugal	1	x	1	x	1,0	19	58,3	31	72,2	1,6
Rumänien	-	x	-	x	-	10	-	23	-61,0	2,3
Russland	-	-	-	-	-	28	-3,4	63	23,5	2,3
Schweden	21	-32,3	22	-33,3	1,0	696	4,7	1 074	8,5	1,5
Schweiz	56	24,4	109	36,3	1,9	1 376	5,0	2 865	10,4	2,1
Slowakische Republik	-	-	-	-	-	8	33,3	23	91,7	2,9
Slowenien	3	x	6	x	2,0	27	-12,9	75	31,6	2,8
Spanien	-	x	-	x	-	93	-3,1	189	36,0	2,0
Tschechische Republik	4	x	8	x	2,0	101	98,0	255	138,3	2,5
Türkei	-	-	-	-	-	10	x	14	x	1,4
Ukraine	-	-	-	-	-	39	-36,1	78	9,9	2,0
Ungarn	-	-	-	-	-	33	-25,0	78	-32,2	2,4
Vereinigtes Königreich	32	x	96	x	3,0	743	62,9	1 894	70,0	2,5
Zypern	-	-	-	-	-	-	-	-	-	-
sonstige europäische Länder	-	-	-	-	-	28	-24,3	48	-9,4	1,7
Afrika	2	x	7	x	3,5	13	18,2	32	-5,9	2,5
Republik Südafrika	-	-	-	-	-	-	x	-	x	-
sonstige afrikanische Länder	2	x	7	x	3,5	13	62,5	32	6,7	2,5
Asien	-	-	-	-	-	71	39,2	98	19,5	1,4
Arabische Golfstaaten	-	-	-	-	-	4	x	4	x	1,0
China (einschl. Hongkong)	-	-	-	-	-	5	150,0	6	50,0	1,2
Indien	-	-	-	-	-	-	-	-	-	-
Israel	-	-	-	-	-	10	-33,3	10	-66,7	1,0
Japan	-	-	-	-	-	-	x	-	x	-
Südkorea	-	-	-	-	-	38	x	64	x	1,7
Taiwan	-	-	-	-	-	4	x	4	x	1,0
sonstige asiatische Länder	-	-	-	-	-	10	-58,3	10	-73,7	1,0
Amerika	4	-	7	-30,0	1,8	146	-23,2	370	-35,2	2,5
Kanada	-	-	1	x	-	23	27,8	44	-12,0	1,9
USA	4	-	6	-40,0	1,5	87	3,6	213	3,9	2,4
Mittelamerika und Karibik	-	-	-	-	-	2	-	2	-	1,0
Brasilien	-	-	-	-	-	9	200,0	33	x	3,7
sonstige nordamerik. Länder	-	-	-	-	-	-	-	-	-	-
sonstige südamerik. Länder	-	-	-	-	-	25	-69,9	78	-74,9	3,1
Australien, Ozeanien	-	x	2	-66,7	-	88	37,5	173	-39,5	2,0
Australien	-	x	1	-83,3	-	50	8,7	80	-66,5	1,6
Neuseeland, Ozeanien	-	-	1	x	-	38	111,1	93	97,9	2,4
Ohne Angabe	-	-	-	-	-	-	-	-	-	-

**5. Ankünfte, Übernachtungen und Aufenthaltsdauer der Gäste in Beherbergungsbetrieben (einschl. Camping)
nach Reisegebieten und dem ständigen Wohnsitz der Gäste**

Reisegebiet ----- Ständiger Wohnsitz der Gäste	Oktober 2017					Januar bis Oktober 2017				
	Ankünfte		Übernachtungen		durch- schnittliche Aufenthalts- dauer	Ankünfte		Übernachtungen		durch- schnittliche Aufenthalts- dauer
	insgesamt	Veränderung gegenüber dem Vorjahres- monat	insgesamt	Veränderung gegenüber dem Vorjahres- monat		insgesamt	Veränderung gegenüber dem Vorjahres- zeitraum	insgesamt	Veränderung gegenüber dem Vorjahres- zeitraum	
	Anzahl	%	Anzahl	%		Anzahl	%	Anzahl	%	
Eichsfeld	10 011	-1,0	30 030	-2,2	3,0	95 868	5,2	280 767	2,5	2,9
Deutschland	9 596	-1,1	28 959	-1,4	3,0	90 503	4,6	266 605	3,3	2,9
Ausland	415	1,5	1 071	-19,5	2,6	5 365	17,0	14 162	-10,2	2,6
Hainich	15 540	16,2	47 167	15,7	3,0	132 857	6,9	407 038	6,7	3,1
Deutschland	15 181	16,7	46 440	17,0	3,1	128 938	7,2	397 644	7,6	3,1
Ausland	359	1,1	727	-32,2	2,0	3 919	-2,2	9 394	-21,8	2,4
Kyffhäuser	9 620	0,8	32 074	3,3	3,3	97 616	7,2	316 944	3,4	3,2
Deutschland	9 455	1,0	31 782	4,4	3,4	95 646	6,7	312 488	3,2	3,3
Ausland	165	-8,8	292	-51,7	1,8	1 970	42,4	4 456	28,8	2,3
Saaleland	9 624	-3,2	36 617	-1,7	3,8	101 021	0,7	362 099	-0,2	3,6
Deutschland	9 004	-4,0	34 958	-1,6	3,9	91 391	-0,4	338 282	-0,6	3,7
Ausland	620	9,5	1 659	-3,2	2,7	9 630	13,2	23 817	6,4	2,5
Städte Eisenach, Erfurt, Jena, Weimar	127 446	3,2	233 676	0,4	1,8	1 118 404	5,7	2 005 344	5,4	1,8
Deutschland	113 664	4,3	208 999	3,5	1,8	983 517	4,6	1 754 538	4,8	1,8
Ausland	13 782	-4,8	24 677	-20,3	1,8	134 887	14,7	250 806	9,4	1,9
Südharz	7 453	-3,4	17 860	-13,9	2,4	68 440	-5,1	164 609	-10,1	2,4
Deutschland	7 181	-4,4	17 006	-16,4	2,4	65 579	-5,2	157 304	-10,8	2,4
Ausland	272	32,7	854	109,8	3,1	2 861	-1,7	7 305	8,1	2,6
Thüringer Rhön	11 545	3,9	46 000	3,8	4,0	111 925	8,7	429 264	4,9	3,8
Deutschland	11 189	4,1	45 200	3,7	4,0	107 276	8,5	418 438	4,5	3,9
Ausland	356	-0,8	800	6,7	2,2	4 649	14,9	10 826	25,5	2,3
Thüringer Vogtland	16 338	-5,9	30 921	-11,4	1,9	156 714	-0,5	295 137	-0,7	1,9
Deutschland	15 103	-3,5	28 657	-9,6	1,9	139 880	0,0	261 905	-1,4	1,9
Ausland	1 235	-27,9	2 264	-29,2	1,8	16 834	-4,9	33 232	4,9	2,0
Thüringer Wald	124 951	-1,7	382 354	-2,9	3,1	1 227 170	2,7	3 661 976	0,3	3,0
Deutschland	119 798	-1,2	366 723	-2,4	3,1	1 168 235	2,4	3 494 866	0,1	3,0
Ausland	5 153	-12,5	15 631	-12,5	3,0	58 935	8,1	167 110	4,5	2,8
Übriges Thüringen	23 520	-0,9	68 964	-3,8	2,9	234 734	1,6	691 598	-0,2	2,9
Deutschland	22 419	-0,4	65 771	-4,2	2,9	220 845	1,4	657 166	-1,0	3,0
Ausland	1 101	-8,8	3 193	6,6	2,9	13 889	4,4	34 432	19,6	2,5
Beherbergungsbetriebe insgesamt (einschl. Camping)	356 048	0,7	925 663	-1,3	2,6	3 344 749	3,8	8 614 776	1,8	2,6
Deutschland	332 590	1,4	874 495	-0,3	2,6	3 091 810	3,2	8 059 236	1,5	2,6
Ausland	23 458	-7,5	51 168	-16,0	2,2	252 939	10,7	555 540	7,1	2,2
nachrichtlich: Beherbergungsstätten insgesamt (ohne Camping)	348 344	0,4	905 278	-1,5	2,6	3 156 952	3,7	8 045 536	1,7	2,5
Deutschland	325 375	1,1	855 394	-0,4	2,6	2 919 429	3,2	7 530 627	1,4	2,6
Ausland	22 969	-8,5	49 884	-17,3	2,2	237 523	11,1	514 909	7,8	2,2

**6. Ankünfte, Übernachtungen und Aufenthaltsdauer der Gäste in Beherbergungsstätten
nach Gemeindegruppen und dem ständigen Wohnsitz der Gäste (ohne Camping)**

Gemeindegruppe ----- Ständiger Wohnsitz der Gäste	Oktober 2017					Januar bis Oktober 2017				
	Ankünfte		Übernachtungen		durch- schnittliche Aufenthalts- dauer	Ankünfte		Übernachtungen		durch- schnittliche Aufenthalts- dauer
	insgesamt	Veränderung gegenüber dem Vorjahres- monat	insgesamt	Veränderung gegenüber dem Vorjahres- monat		insgesamt	Veränderung gegenüber dem Vorjahres- zeitraum	insgesamt	Veränderung gegenüber dem Vorjahres- zeitraum	
	Anzahl	%	Anzahl	%		Anzahl	%	Anzahl	%	
Heilbäder zusammen	36 895	6,7	210 254	3,1	5,7	318 433	6,8	1 855 268	1,4	5,8
Deutschland	35 878	6,2	207 199	2,9	5,8	308 546	6,6	1 828 269	1,4	5,9
Ausland	1 017	25,6	3 055	15,5	3,0	9 887	12,9	26 999	0,4	2,7
Mineral-, Moor-, Sole- und Thermalbäder	26 454	11,8	149 355	6,4	5,6	226 554	7,0	1 319 485	2,1	5,8
Deutschland	25 692	11,7	147 148	6,5	5,7	218 268	7,0	1 296 954	2,2	5,9
Ausland	762	15,8	2 207	1,8	2,9	8 286	7,5	22 531	-5,6	2,7
Orte mit Kurbetrieb	1 957	-11,6	21 880	-8,5	11,2	19 066	-8,3	206 952	-9,3	10,9
Deutschland	1 932	-11,3	21 794	-8,3	11,3	18 833	-8,1	206 296	-9,3	11,0
Ausland	25	-34,2	86	-42,7	3,4	233	-19,1	656	-18,2	2,8
heil klimatische Kurorte	4 835	-10,9	20 926	-3,8	4,3	43 060	7,1	171 939	9,9	4,0
Deutschland	4 721	-12,6	20 460	-5,6	4,3	42 486	6,7	169 774	9,4	4,0
Ausland	114	x	466	x	4,1	574	44,2	2 165	84,3	3,8
Kneippkurorte	3 649	11,1	18 093	0,8	5,0	29 753	17,1	156 892	3,0	5,3
Deutschland	3 533	10,5	17 797	0,6	5,0	28 959	15,6	155 245	2,6	5,4
Ausland	116	33,3	296	18,4	2,6	794	118,1	1 647	58,2	2,1
Luftkurorte	11 880	-3,9	39 040	6,6	3,3	99 157	-0,1	309 345	1,7	3,1
Deutschland	11 443	-5,0	37 739	5,9	3,3	95 841	0,5	299 099	2,3	3,1
Ausland	437	37,4	1 301	28,7	3,0	3 316	-14,6	10 246	-14,9	3,1
Erholungsorte	46 314	-0,2	127 266	-4,3	2,7	412 377	3,7	1 069 429	-0,5	2,6
Deutschland	44 250	-0,7	120 492	-4,0	2,7	389 407	2,7	997 907	-1,7	2,6
Ausland	2 064	11,4	6 774	-9,0	3,3	22 970	25,4	71 522	19,7	3,1
Sonstige Gemeinden	253 255	-0,1	528 718	-3,1	2,1	2 326 985	3,5	4 811 494	2,4	2,1
Deutschland	233 804	1,0	489 964	-1,3	2,1	2 125 635	2,9	4 405 352	2,0	2,1
Ausland	19 451	-12,0	38 754	-21,3	2,0	201 350	10,1	406 142	7,1	2,0
Gemeindegruppen insgesamt	348 344	0,4	905 278	-1,5	2,6	3 156 952	3,7	8 045 536	1,7	2,5
Deutschland	325 375	1,1	855 394	-0,4	2,6	2 919 429	3,2	7 530 627	1,4	2,6
Ausland	22 969	-8,5	49 884	-17,3	2,2	237 523	11,1	514 909	7,8	2,2

**7. Ankünfte, Übernachtungen und Aufenthaltsdauer der Gäste in Beherbergungsstätten
nach Kreisen und dem ständigen Wohnsitz der Gäste (ohne Camping)**

Kreisfreie Stadt Landkreis Land ----- Ständiger Wohnsitz der Gäste	Oktober 2017					Januar bis Oktober 2017				
	Ankünfte		Übernachtungen		durch- schnittliche Aufenthalts- dauer	Ankünfte		Übernachtungen		durch- schnittliche Aufenthalts- dauer
	insgesamt	Veränderung gegenüber dem Vorjahres- monat	insgesamt	Veränderung gegenüber dem Vorjahres- monat		insgesamt	Veränderung gegenüber dem Vorjahres- zeitraum	insgesamt	Veränderung gegenüber dem Vorjahres- zeitraum	
	Anzahl	%	Anzahl	%		Anzahl	%	Anzahl	%	
Stadt Erfurt	47 961	1,6	85 796	-4,2	1,8	427 062	5,0	754 143	4,6	1,8
Deutschland	43 037	3,5	76 915	-0,1	1,8	386 358	3,9	679 394	3,9	1,8
Ausland	4 924	-12,5	8 881	-29,3	1,8	40 704	15,9	74 749	11,8	1,8
Stadt Gera	9 422	-13,4	15 427	-27,2	1,6	89 728	-9,7	149 319	-15,3	1,7
Deutschland	8 391	-10,0	13 722	-25,5	1,6	75 767	-9,9	126 645	-15,5	1,7
Ausland	1 031	-33,9	1 705	-38,6	1,7	13 961	-8,7	22 674	-13,6	1,6
Stadt Jena	18 926	5,4	32 382	4,9	1,7	165 430	4,2	282 989	6,8	1,7
Deutschland	16 541	4,1	28 333	7,9	1,7	138 323	2,1	230 698	5,5	1,7
Ausland	2 385	15,7	4 049	-12,6	1,7	27 107	16,2	52 291	13,2	1,9
Stadt Suhl	8 608	-8,7	27 385	0,2	3,2	75 688	1,9	210 965	1,5	2,8
Deutschland	8 348	-8,6	26 136	0,4	3,1	70 473	0,1	189 091	-0,5	2,7
Ausland	260	-9,4	1 249	-5,5	4,8	5 215	35,7	21 874	23,9	4,2
Stadt Weimar	38 677	3,4	76 186	1,8	2,0	332 701	3,2	635 238	3,8	1,9
Deutschland	35 006	6,9	69 143	6,6	2,0	292 042	3,2	555 756	3,8	1,9
Ausland	3 671	-21,3	7 043	-29,4	1,9	40 659	3,5	79 482	3,6	2,0
Stadt Eisenach	21 021	2,6	37 121	1,5	1,8	183 740	13,4	311 504	9,3	1,7
Deutschland	18 409	-	33 020	0,5	1,8	159 997	10,7	273 554	8,4	1,7
Ausland	2 612	25,0	4 101	10,2	1,6	23 743	35,9	37 950	16,5	1,6
Eichsfeld	9 481	-0,4	28 443	-2,8	3,0	89 660	5,6	266 869	2,9	3,0
Deutschland	9 070	-0,6	27 386	-2,1	3,0	84 669	4,7	253 571	3,5	3,0
Ausland	411	3,5	1 057	-19,1	2,6	4 991	22,6	13 298	-6,7	2,7
Nordhausen	7 263	-4,9	17 274	-14,3	2,4	65 487	-6,4	156 301	-11,4	2,4
Deutschland	7 008	-5,7	16 460	-16,7	2,3	63 060	-6,5	150 064	-12,2	2,4
Ausland	255	25,6	814	105,6	3,2	2 427	-4,6	6 237	12,2	2,6
Wartburgkreis	14 258	0,4	74 842	-0,4	5,2	129 770	4,8	689 235	0,7	5,3
Deutschland	13 845	-0,1	73 787	-0,6	5,3	125 601	4,7	679 738	0,6	5,4
Ausland	413	20,1	1 055	19,5	2,6	4 169	8,2	9 497	2,5	2,3
Unstrut-Hainich-Kreis	12 564	22,1	40 441	20,4	3,2	103 233	7,6	334 910	6,4	3,2
Deutschland	12 285	22,9	39 916	22,1	3,2	100 504	8,1	328 524	7,3	3,3
Ausland	279	-6,1	525	-42,4	1,9	2 729	-9,0	6 386	-26,1	2,3
Kyffhäuserkreis	9 271	0,3	31 593	3,3	3,4	95 408	6,0	313 710	2,9	3,3
Deutschland	9 116	0,6	31 311	4,5	3,4	93 521	5,5	309 365	2,6	3,3
Ausland	155	-12,4	282	-53,1	1,8	1 887	42,2	4 345	28,0	2,3
Schmalkalden-Meiningen	27 334	5,5	67 232	-1,8	2,5	245 321	8,7	566 188	3,0	2,3
Deutschland	26 204	5,4	63 006	-1,5	2,4	232 050	7,1	528 293	1,0	2,3
Ausland	1 130	6,5	4 226	-5,6	3,7	13 271	47,4	37 895	40,7	2,9

Noch: 7. Ankünfte, Übernachtungen und Aufenthaltsdauer der Gäste in Beherbergungsstätten
nach Kreisen und dem ständigen Wohnsitz der Gäste (ohne Camping)

Kreisfreie Stadt Landkreis Land ----- Ständiger Wohnsitz der Gäste	Oktober 2017					Januar bis Oktober 2017				
	Ankünfte		Übernachtungen		durch- schnittliche Aufenthalts- dauer	Ankünfte		Übernachtungen		durch- schnittliche Aufenthalts- dauer
	insgesamt	Veränderung gegenüber dem Vorjahres- monat	insgesamt	Veränderung gegenüber dem Vorjahres- monat		insgesamt	Veränderung gegenüber dem Vorjahres- zeitraum	insgesamt	Veränderung gegenüber dem Vorjahres- zeitraum	
	Anzahl	%	Anzahl	%		Anzahl	%	Anzahl	%	
Gotha	33 078	-0,5	96 167	-0,1	2,9	285 082	4,6	803 555	3,2	2,8
Deutschland	31 207	1,2	91 659	1,3	2,9	269 212	5,3	764 434	3,8	2,8
Ausland	1 871	-21,9	4 508	-22,2	2,4	15 870	-6,9	39 121	-7,4	2,5
Sömmerda	2 188	-13,1	5 947	-0,9	2,7	24 229	0,7	59 787	4,4	2,5
Deutschland	2 035	-16,7	4 793	-14,2	2,4	22 804	-3,4	53 503	-3,4	2,3
Ausland	153	104,0	1 154	176,1	7,5	1 425	215,3	6 284	239,7	4,4
Hildburghausen	8 623	-7,2	35 225	-4,5	4,1	82 600	0,5	317 395	2,2	3,8
Deutschland	8 405	-7,6	34 658	-4,0	4,1	80 402	0,2	309 689	2,1	3,9
Ausland	218	12,4	567	-25,0	2,6	2 198	11,9	7 706	7,1	3,5
Ilm-Kreis	15 430	-7,0	36 741	-6,5	2,4	148 704	3,5	342 092	0,2	2,3
Deutschland	14 784	-5,1	34 915	-4,8	2,4	142 570	4,0	327 094	0,7	2,3
Ausland	646	-36,9	1 826	-30,7	2,8	6 134	-5,7	14 998	-9,6	2,4
Weimarer Land	16 728	1,3	53 027	-3,6	3,2	148 312	1,3	479 287	-2,7	3,2
Deutschland	15 982	2,7	51 766	-2,2	3,2	141 226	1,5	466 490	-2,6	3,3
Ausland	746	-21,2	1 261	-38,0	1,7	7 086	-3,4	12 797	-3,7	1,8
Sonneberg	4 872	-6,3	15 042	-7,2	3,1	47 566	-1,2	152 263	-1,4	3,2
Deutschland	4 680	-8,0	14 307	-9,1	3,1	46 378	-0,4	147 719	0,4	3,2
Ausland	192	68,4	735	53,1	3,8	1 188	-25,2	4 544	-38,3	3,8
Saalfeld-Rudolstadt	15 145	-5,3	43 066	-7,6	2,8	142 166	-3,2	397 206	-5,0	2,8
Deutschland	14 816	-5,6	41 799	-8,3	2,8	138 535	-3,5	384 774	-5,4	2,8
Ausland	329	11,5	1 267	23,5	3,9	3 631	7,3	12 432	5,8	3,4
Saale-Holzland-Kreis	8 805	-1,8	33 427	-2,3	3,8	88 737	1,8	322 217	0,3	3,6
Deutschland	8 219	-2,2	31 924	-1,9	3,9	79 724	0,5	300 206	-0,2	3,8
Ausland	586	4,8	1 503	-11,4	2,6	9 013	15,2	22 011	8,3	2,4
Saale-Orla-Kreis	8 713	-2,8	30 805	-1,1	3,5	91 378	-2,3	292 745	-1,6	3,2
Deutschland	8 341	-2,1	29 938	-0,5	3,6	85 176	-2,3	279 933	-1,2	3,3
Ausland	372	-16,8	867	-17,7	2,3	6 202	-2,1	12 812	-9,4	2,1
Greiz	6 005	8,9	13 518	15,7	2,3	55 487	18,9	120 298	22,8	2,2
Deutschland	5 847	8,6	13 053	15,2	2,2	53 725	18,7	113 980	20,1	2,1
Ausland	158	20,6	465	31,7	2,9	1 762	26,4	6 318	106,0	3,6
Altenburger Land	3 971	-0,5	8 191	-2,8	2,1	39 463	4,2	87 320	8,4	2,2
Deutschland	3 799	-1,1	7 447	-5,7	2,0	37 312	3,8	78 112	4,4	2,1
Ausland	172	17,0	744	41,7	4,3	2 151	11,3	9 208	60,8	4,3
Thüringen	348 344	0,4	905 278	-1,5	2,6	3 156 952	3,7	8 045 536	1,7	2,5
Deutschland	325 375	1,1	855 394	-0,4	2,6	2 919 429	3,2	7 530 627	1,4	2,6
Ausland	22 969	-8,5	49 884	-17,3	2,2	237 523	11,1	514 909	7,8	2,2

**8. Ankünfte, Übernachtungen und Aufenthaltsdauer der Gäste in Beherbergungsstätten
nach Kreisen, ausgewählten Betriebsarten und dem ständigen Wohnsitz der Gäste (ohne Camping)**

Kreisfreie Stadt Landkreis ----- Betriebsart ----- Ständiger Wohnsitz der Gäste	Oktober 2017					Januar bis Oktober 2017				
	Ankünfte		Übernachtungen		durch- schnittliche Aufenthalts- dauer	Ankünfte		Übernachtungen		durch- schnittliche Aufenthalts- dauer
	insgesamt	Veränderung gegenüber dem Vorjahres- monat	insgesamt	Veränderung gegenüber dem Vorjahres- monat		insgesamt	Veränderung gegenüber dem Vorjahres- zeitraum	insgesamt	Veränderung gegenüber dem Vorjahres- zeitraum	
Stadt Erfurt										
Hotels, Gasthöfe, Pensionen	43 892	2,5	75 284	-3,8	1,7	392 216	5,6	666 536	5,1	1,7
Deutschland	39 338	4,7	67 521	0,6	1,7	353 579	4,4	598 348	4,0	1,7
Ausland	4 554	-13,8	7 763	-30,3	1,7	38 637	17,8	68 188	15,8	1,8
darunter										
Hotels (ohne Hotels garnis)	30 135	4,1	51 798	-0,1	1,7	265 996	6,0	452 150	5,8	1,7
Deutschland	26 590	6,5	46 037	4,6	1,7	237 227	4,5	402 526	4,5	1,7
Ausland	3 545	-11,0	5 761	-26,8	1,6	28 769	19,8	49 624	17,6	1,7
Gasthöfe	904	-18,1	1 517	-25,6	1,7	8 926	-2,2	13 793	-10,9	1,5
Deutschland	880	-14,8	1 472	-17,2	1,7	8 459	-2,6	13 023	-10,7	1,5
Ausland	24	-66,2	45	-82,7	1,9	467	4,9	770	-13,5	1,6
Stadt Gera										
Hotels, Gasthöfe, Pensionen	9 232	-14,0	14 765	-28,8	1,6	88 292	-9,8	143 848	-15,7	1,6
Deutschland	8 207	-10,7	13 111	-27,3	1,6	74 405	-10,1	121 901	-16,2	1,6
Ausland	1 025	-33,8	1 654	-39,0	1,6	13 887	-8,5	21 947	-12,9	1,6
darunter										
Hotels (ohne Hotels garnis)	6 899	-5,4	10 787	-13,8	1,6	65 527	-4,0	102 281	-4,7	1,6
Deutschland	6 081	2,4	9 531	-7,7	1,6	55 333	0,2	86 600	-0,4	1,6
Ausland	818	-39,6	1 256	-42,7	1,5	10 194	-21,7	15 681	-22,9	1,5
Gasthöfe	535	-14,8	846	-22,1	1,6	5 777	2,0	10 040	4,8	1,7
Deutschland	520	-14,0	791	-24,5	1,5	5 438	3,2	9 410	4,6	1,7
Ausland	15	-34,8	55	44,7	3,7	339	-14,0	630	8,1	1,9
Stadt Jena										
Hotels, Gasthöfe, Pensionen	17 985	4,5	30 330	4,3	1,7	156 690	3,6	260 870	5,4	1,7
Deutschland	15 664	3,0	26 455	6,9	1,7	130 713	1,4	213 817	3,9	1,6
Ausland	2 321	15,9	3 875	-10,5	1,7	25 977	16,0	47 053	13,1	1,8
darunter										
Hotels (ohne Hotels garnis)	12 559	0,3	19 909	-3,1	1,6	111 670	2,5	178 620	4,1	1,6
Deutschland	10 545	-2,2	16 782	-0,4	1,6	88 487	-0,6	138 204	1,6	1,6
Ausland	2 014	15,7	3 127	-15,6	1,6	23 183	16,2	40 416	13,6	1,7
Gasthöfe	2 184	24,7	4 227	35,0	1,9	16 890	6,7	31 624	11,6	1,9
Deutschland	2 078	26,2	4 003	39,0	1,9	15 734	6,3	29 020	12,3	1,8
Ausland	106	1,9	224	-11,5	2,1	1 156	12,3	2 604	4,9	2,3
Stadt Suhl										
Hotels, Gasthöfe, Pensionen	8 456	-8,2	26 516	1,3	3,1	74 755	2,5	206 034	2,4	2,8
Deutschland	8 213	-8,2	25 561	1,8	3,1	69 640	0,6	185 294	0,1	2,7
Ausland	243	-9,0	955	-10,5	3,9	5 115	37,4	20 740	29,2	4,1
darunter										
Hotels (ohne Hotels garnis)	7 945	-8,4	25 277	2,9	3,2	69 699	2,8	193 027	2,8	2,8
Deutschland	7 704	-8,4	24 336	3,5	3,2	64 672	0,9	172 708	0,5	2,7
Ausland	241	-7,3	941	-10,1	3,9	5 027	36,8	20 319	27,6	4,0
Gasthöfe	174	-32,8	415	-35,1	2,4	1 725	-23,2	4 591	-20,6	2,7
Deutschland	174	-31,5	415	-34,5	2,4	1 711	-23,1	4 541	-20,8	2,7
Ausland	-	x	-	x	-	14	-33,3	50	-2,0	3,6
Stadt Weimar										
Hotels, Gasthöfe, Pensionen	34 758	5,4	66 500	3,3	1,9	292 148	4,1	543 253	4,7	1,9
Deutschland	31 525	10,1	60 655	9,8	1,9	255 164	4,0	475 906	4,7	1,9
Ausland	3 233	-25,4	5 845	-36,2	1,8	36 984	4,3	67 347	4,8	1,8
darunter										
Hotels (ohne Hotels garnis)	22 617	4,9	42 313	1,7	1,9	192 843	5,2	348 822	5,3	1,8
Deutschland	20 022	10,5	37 704	10,8	1,9	163 867	5,3	296 815	5,4	1,8
Ausland	2 595	-24,3	4 609	-39,2	1,8	28 976	4,3	52 007	4,3	1,8
Gasthöfe	370	-3,1	688	10,6	1,9	2 286	-32,8	4 343	-24,1	1,9
Deutschland	348	-3,3	644	8,4	1,9	2 160	-31,2	4 102	-23,8	1,9
Ausland	22	-	44	57,1	2,0	126	-51,5	241	-29,5	1,9
Stadt Eisenach										
Hotels, Gasthöfe, Pensionen	20 117	2,6	34 648	0,7	1,7	175 416	12,5	290 314	7,4	1,7
Deutschland	17 519	0,1	30 587	-0,3	1,7	151 950	9,7	253 102	6,5	1,7
Ausland	2 598	24,4	4 061	9,1	1,6	23 466	34,6	37 212	14,4	1,6
darunter										
Hotels (ohne Hotels garnis)	16 508	2,8	27 155	4,6	1,6	143 458	13,6	225 773	8,0	1,6
Deutschland	14 359	0,8	23 973	2,9	1,7	123 632	10,4	196 645	5,4	1,6
Ausland	2 149	18,7	3 182	18,7	1,5	19 826	39,2	29 128	30,2	1,5
Gasthöfe	564	18,7	1 002	10,8	1,8	4 347	25,6	7 541	29,2	1,7
Deutschland	558	17,5	994	10,0	1,8	4 290	24,6	7 439	29,8	1,7
Ausland	6	x	8	x	1,3	57	185,0	102	-1,9	1,8

Noch: 8. Ankünfte, Übernachtungen und Aufenthaltsdauer der Gäste in Beherbergungsstätten
nach Kreisen, ausgewählten Betriebsarten und dem ständigen Wohnsitz der Gäste (ohne Camping)

Kreisfreie Stadt Landkreis ----- Betriebsart ----- Ständiger Wohnsitz der Gäste	Oktober 2017					Januar bis Oktober 2017				
	Ankünfte		Übernachtungen		durch- schnittliche Aufenthalts- dauer	Ankünfte		Übernachtungen		durch- schnittliche Aufenthalts- dauer
	insgesamt	Veränderung gegenüber dem Vorjahres- monat	insgesamt	Veränderung gegenüber dem Vorjahres- monat		insgesamt	Veränderung gegenüber dem Vorjahres- zeitraum	insgesamt	Veränderung gegenüber dem Vorjahres- zeitraum	
Anzahl	%	Anzahl	%	Tage	Anzahl	%	Anzahl	%	Tage	
Eichsfeld										
Hotels, Gasthöfe, Pensionen	6 783	1,6	13 591	6,6	2,0	60 631	7,8	116 196	9,5	1,9
Deutschland	6 386	1,1	12 611	7,5	2,0	55 917	6,6	104 025	7,7	1,9
Ausland	397	9,7	980	-3,7	2,5	4 714	24,0	12 171	27,6	2,6
darunter										
Hotels (ohne Hotels garnis)	5 852	0,2	11 746	5,2	2,0	52 684	5,5	100 354	7,1	1,9
Deutschland	5 493	-0,3	11 050	7,1	2,0	48 211	4,0	89 927	5,3	1,9
Ausland	359	8,5	696	-17,4	1,9	4 473	25,5	10 427	25,0	2,3
Gasthöfe	704	-7,1	1 158	-5,9	1,6	6 548	18,0	11 139	24,1	1,7
Deutschland	695	-6,3	1 125	-5,6	1,6	6 442	18,8	10 935	24,8	1,7
Ausland	9	-43,8	33	-15,4	3,7	106	-18,5	204	-4,2	1,9
Nordhausen										
Hotels, Gasthöfe, Pensionen	5 960	0,1	13 591	-5,9	2,3	49 992	-4,4	112 288	-5,5	2,2
Deutschland	5 713	-0,8	12 785	-9,1	2,2	47 828	-4,5	107 093	-6,1	2,2
Ausland	247	26,0	806	109,4	3,3	2 164	-3,3	5 195	7,5	2,4
darunter										
Hotels (ohne Hotels garnis)	4 688	0,8	11 046	-5,0	2,4	37 623	-5,0	86 401	-5,8	2,3
Deutschland	4 486	-0,6	10 314	-9,3	2,3	36 003	-5,2	82 363	-7,2	2,3
Ausland	202	44,3	732	191,6	3,6	1 620	-1,6	4 038	39,8	2,5
Gasthöfe	257	-19,2	448	-22,2	1,7	2 816	-7,4	5 199	-10,7	1,8
Deutschland	255	-16,9	446	-20,9	1,7	2 770	-8,1	5 097	-11,9	1,8
Ausland	2	-81,8	2	-83,3	1,0	46	64,3	102	183,3	2,2
Wartburgkreis										
Hotels, Gasthöfe, Pensionen	10 122	1,9	22 053	-0,9	2,2	90 680	6,4	192 372	2,5	2,1
Deutschland	9 749	1,4	21 241	-1,6	2,2	86 872	6,3	184 314	2,4	2,1
Ausland	373	18,0	812	25,3	2,2	3 808	9,5	8 058	5,3	2,1
darunter										
Hotels (ohne Hotels garnis)	7 138	-1,7	15 273	-4,6	2,1	64 520	1,8	131 809	-2,7	2,0
Deutschland	6 856	-2,1	14 648	-5,3	2,1	61 571	1,8	125 416	-2,9	2,0
Ausland	282	7,2	625	16,4	2,2	2 949	2,6	6 393	1,3	2,2
Gasthöfe	2 096	15,7	4 337	7,7	2,1	18 054	15,0	39 619	12,8	2,2
Deutschland	2 054	14,7	4 259	7,4	2,1	17 738	14,6	39 033	12,6	2,2
Ausland	42	100,0	78	30,0	1,9	316	37,4	586	30,2	1,9
Unstrut-Hainich-Kreis										
Hotels, Gasthöfe, Pensionen	10 040	23,8	23 045	34,9	2,3	76 455	8,2	158 332	10,3	2,1
Deutschland	9 765	24,9	22 527	38,6	2,3	73 976	9,0	153 295	12,6	2,1
Ausland	275	-6,1	518	-38,2	1,9	2 479	-11,3	5 037	-32,5	2,0
darunter										
Hotels (ohne Hotels garnis)	7 117	26,8	17 051	43,6	2,4	52 227	5,7	111 259	10,0	2,1
Deutschland	6 900	28,0	16 661	49,1	2,4	50 677	6,8	108 173	12,6	2,1
Ausland	217	-2,7	390	-44,2	1,8	1 550	-21,2	3 086	-38,4	2,0
Gasthöfe	1 113	21,9	2 256	5,7	2,0	8 367	4,9	16 718	-1,0	2,0
Deutschland	1 103	23,8	2 223	5,9	2,0	8 103	4,3	16 189	0,9	2,0
Ausland	10	-54,5	33	-5,7	3,3	264	26,9	529	-37,7	2,0
Kyffhäuserkreis										
Hotels, Gasthöfe, Pensionen	5 047	0,0	10 808	-4,3	2,1	43 336	5,2	87 759	1,0	2,0
Deutschland	4 901	0,2	10 550	-1,6	2,2	41 723	4,2	84 399	0,2	2,0
Ausland	146	-5,8	258	-54,9	1,8	1 613	40,0	3 360	25,2	2,1
darunter										
Hotels (ohne Hotels garnis)	3 094	-1,4	6 575	-4,3	2,1	25 957	-0,6	53 486	-2,6	2,1
Deutschland	3 006	-1,1	6 401	-4,1	2,1	24 879	-1,6	51 086	-4,1	2,1
Ausland	88	-11,1	174	-13,4	2,0	1 078	30,4	2 400	46,5	2,2
Gasthöfe	1 074	-9,4	2 108	-19,7	2,0	9 311	-15,6	17 357	-21,6	1,9
Deutschland	1 034	-10,3	2 051	-20,3	2,0	9 049	-16,2	16 926	-22,1	1,9
Ausland	40	25,0	57	11,8	1,4	262	6,9	431	7,5	1,6
Schmalkalden-Meiningen										
Hotels, Gasthöfe, Pensionen	23 943	10,9	54 661	1,5	2,3	211 330	11,2	450 356	6,5	2,1
Deutschland	23 006	10,4	51 610	1,2	2,2	199 481	9,5	419 163	4,3	2,1
Ausland	937	25,9	3 051	7,8	3,3	11 849	51,3	31 193	49,0	2,6
darunter										
Hotels (ohne Hotels garnis)	19 061	14,9	43 109	1,2	2,3	163 613	15,6	344 907	8,0	2,1
Deutschland	18 370	14,5	41 180	1,5	2,2	153 748	13,7	321 871	5,9	2,1
Ausland	691	25,9	1 929	-5,2	2,8	9 865	54,4	23 036	48,8	2,3
Gasthöfe	2 670	-11,1	6 398	-6,7	2,4	26 526	-4,4	57 361	-1,5	2,2
Deutschland	2 546	-11,4	5 890	-7,7	2,3	25 720	-4,6	54 709	-2,4	2,1
Ausland	124	-4,6	508	7,4	4,1	806	3,1	2 652	21,4	3,3

Noch: 8. Ankünfte, Übernachtungen und Aufenthaltsdauer der Gäste in Beherbergungsstätten
nach Kreisen, ausgewählten Betriebsarten und dem ständigen Wohnsitz der Gäste (ohne Camping)

Kreisfreie Stadt Landkreis ----- Betriebsart ----- Ständiger Wohnsitz der Gäste	Oktober 2017					Januar bis Oktober 2017				
	Ankünfte		Übernachtungen		durch- schnittliche Aufenthalts- dauer	Ankünfte		Übernachtungen		durch- schnittliche Aufenthalts- dauer
	insgesamt	Veränderung gegenüber dem Vorjahres- monat	insgesamt	Veränderung gegenüber dem Vorjahres- monat		insgesamt	Veränderung gegenüber dem Vorjahres- zeitraum	insgesamt	Veränderung gegenüber dem Vorjahres- zeitraum	
Anzahl	%	Anzahl	%	Tage	Anzahl	%	Anzahl	%	Tage	
Gotha										
Hotels, Gasthöfe, Pensionen	29 748	1,6	76 846	1,8	2,6	248 524	5,2	619 260	4,1	2,5
Deutschland	28 053	4,0	73 203	4,0	2,6	233 381	6,1	583 742	4,9	2,5
Ausland	1 695	-26,5	3 643	-28,7	2,1	15 143	-7,1	35 518	-7,7	2,3
darunter										
Hotels (ohne Hotels garnis)	25 634	3,2	67 171	2,2	2,6	207 472	3,6	531 020	2,7	2,6
Deutschland	24 046	6,2	63 896	4,8	2,7	193 675	4,6	499 200	3,6	2,6
Ausland	1 588	-27,1	3 275	-30,7	2,1	13 797	-8,2	31 820	-9,4	2,3
Gasthöfe	1 968	-12,4	4 636	1,7	2,4	20 777	17,6	42 126	19,6	2,0
Deutschland	1 944	-12,3	4 578	1,6	2,4	20 270	18,4	40 694	20,9	2,0
Ausland	24	-20,0	58	11,5	2,4	507	-6,1	1 432	-7,5	2,8
Sömmerda										
Hotels, Gasthöfe, Pensionen	2 023	-10,4	5 655	6,7	2,8	20 421	1,1	48 713	6,7	2,4
Deutschland	1 870	-14,4	4 501	-7,8	2,4	19 029	-3,8	42 518	-3,4	2,2
Ausland	153	104,0	1 154	176,1	7,5	1 392	237,9	6 195	275,5	4,5
darunter										
Hotels (ohne Hotels garnis)	1 363	-12,5	2 992	-7,8	2,2	14 494	6,5	27 832	5,9	1,9
Deutschland	1 268	-15,3	2 425	-17,4	1,9	13 485	0,9	25 002	-2,4	1,9
Ausland	95	58,3	567	84,1	6,0	1 009	x	2 830	x	2,8
Gasthöfe	193	16,3	542	-7,7	2,8	1 778	0,5	5 241	-10,6	2,9
Deutschland	193	16,3	542	-7,7	2,8	1 767	0,9	5 129	-11,5	2,9
Ausland	-	-	-	-	-	11	-38,9	112	62,3	10,2
Hildburghausen										
Hotels, Gasthöfe, Pensionen	6 130	-15,2	17 593	-14,7	2,9	59 679	-2,1	155 368	-3,0	2,6
Deutschland	5 947	-15,9	17 140	-15,1	2,9	57 674	-2,5	148 903	-3,8	2,6
Ausland	183	13,0	453	0,9	2,5	2 005	12,3	6 465	18,6	3,2
darunter										
Hotels (ohne Hotels garnis)	4 612	-16,5	14 062	-14,9	3,0	44 669	-2,6	119 775	-4,1	2,7
Deutschland	4 464	-17,3	13 742	-15,7	3,1	43 001	-3,1	114 885	-4,9	2,7
Ausland	148	18,4	320	45,5	2,2	1 668	11,9	4 890	19,5	2,9
Gasthöfe	943	-5,6	2 198	-8,1	2,3	9 008	2,5	22 017	5,0	2,4
Deutschland	920	-5,3	2 149	-6,0	2,3	8 729	1,4	21 002	2,7	2,4
Ausland	23	-17,9	49	-53,8	2,1	279	56,7	1 015	92,2	3,6
Ilm-Kreis										
Hotels, Gasthöfe, Pensionen	13 109	-10,3	30 186	-9,1	2,3	125 649	2,9	277 864	-0,5	2,2
Deutschland	12 522	-8,0	28 624	-6,6	2,3	119 936	3,3	265 011	-0,3	2,2
Ausland	587	-41,7	1 562	-38,6	2,7	5 713	-5,3	12 853	-4,5	2,2
darunter										
Hotels (ohne Hotels garnis)	9 695	-11,5	22 186	-11,8	2,3	93 031	2,9	205 129	-1,5	2,2
Deutschland	9 263	-8,4	21 288	-8,3	2,3	88 623	3,8	196 419	-0,9	2,2
Ausland	432	-48,9	898	-53,7	2,1	4 408	-11,3	8 710	-12,8	2,0
Gasthöfe	1 367	-7,7	3 378	3,1	2,5	12 671	-1,3	29 213	1,0	2,3
Deutschland	1 295	-9,3	3 023	-4,6	2,3	12 109	-2,0	27 095	-2,6	2,2
Ausland	72	35,8	355	234,9	4,9	562	16,4	2 118	90,3	3,8
Weimarer Land										
Hotels, Gasthöfe, Pensionen	13 168	0,5	28 150	-3,8	2,1	113 619	2,1	242 074	0,1	2,1
Deutschland	12 475	1,6	27 091	-2,1	2,2	106 845	2,4	230 321	0,2	2,2
Ausland	693	-16,8	1 059	-33,7	1,5	6 774	-2,2	11 753	-2,7	1,7
darunter										
Hotels (ohne Hotels garnis)	9 931	-1,2	21 984	-5,1	2,2	87 923	0,6	193 674	-1,3	2,2
Deutschland	9 426	0,0	21 225	-3,4	2,3	83 318	1,4	185 362	-0,8	2,2
Ausland	505	-20,1	759	-35,8	1,5	4 605	-11,9	8 312	-10,9	1,8
Gasthöfe	708	11,5	1 497	16,0	2,1	5 256	7,1	10 928	3,9	2,1
Deutschland	706	12,8	1 493	18,0	2,1	5 150	7,7	10 598	3,6	2,1
Ausland	2	-77,8	4	-84,0	2,0	106	-14,5	330	13,4	3,1
Sonneberg										
Hotels, Gasthöfe, Pensionen	3 065	-10,2	6 228	-8,7	2,0	31 503	-1,0	62 844	-5,1	2,0
Deutschland	2 934	-11,5	5 791	-11,0	2,0	30 529	-0,2	60 213	-1,9	2,0
Ausland	131	35,1	437	39,2	3,3	974	-21,5	2 631	-45,3	2,7
darunter										
Hotels (ohne Hotels garnis)	1 287	-1,0	2 657	8,9	2,1	13 946	8,6	26 537	10,1	1,9
Deutschland	1 206	-2,9	2 373	2,3	2,0	13 378	8,7	25 400	10,1	1,9
Ausland	81	39,7	284	134,7	3,5	568	5,6	1 137	11,3	2,0
Gasthöfe	1 121	-6,8	2 104	-11,3	1,9	10 420	-10,7	20 324	-13,6	2,0
Deutschland	1 109	-7,1	2 070	-12,2	1,9	10 326	-10,3	20 156	-13,0	2,0
Ausland	12	33,3	34	142,9	2,8	94	-36,9	168	-49,7	1,8

Noch: 8. Ankünfte, Übernachtungen und Aufenthaltsdauer der Gäste in Beherbergungsstätten
nach Kreisen, ausgewählten Betriebsarten und dem ständigen Wohnsitz der Gäste (ohne Camping)

Kreisfreie Stadt Landkreis ----- Betriebsart ----- Ständiger Wohnsitz der Gäste	Oktober 2017					Januar bis Oktober 2017				
	Ankünfte		Übernachtungen		durch- schnittliche Aufenthalts- dauer	Ankünfte		Übernachtungen		durch- schnittliche Aufenthalts- dauer
	insgesamt	Veränderung gegenüber dem Vorjahres- monat	insgesamt	Veränderung gegenüber dem Vorjahres- monat		insgesamt	Veränderung gegenüber dem Vorjahres- zeitraum	insgesamt	Veränderung gegenüber dem Vorjahres- zeitraum	
	Anzahl	%	Anzahl	%		Anzahl	%	Anzahl	%	
Saalfeld-Rudolstadt										
Hotels, Gasthöfe, Pensionen	10 836	-7,8	25 193	-11,8	2,3	99 489	-2,8	230 276	-5,2	2,3
Deutschland	10 569	-8,2	24 144	-13,2	2,3	96 585	-3,1	221 424	-5,5	2,3
Ausland	267	12,2	1 049	39,9	3,9	2 904	7,6	8 852	3,6	3,0
darunter										
Hotels (ohne Hotels garnis)	6 974	-10,0	16 379	-16,3	2,3	63 412	-2,8	147 556	-5,3	2,3
Deutschland	6 787	-10,5	15 757	-17,0	2,3	61 567	-2,8	142 610	-5,4	2,3
Ausland	187	12,7	622	6,1	3,3	1 845	-1,3	4 946	-1,7	2,7
Gasthöfe	2 666	-2,9	5 624	-0,6	2,1	24 774	-2,3	52 725	-7,1	2,1
Deutschland	2 608	-3,0	5 239	-5,2	2,0	24 059	-2,9	49 959	-7,3	2,1
Ausland	58	3,6	385	193,9	6,6	715	25,4	2 766	-2,6	3,9
Saale-Holzland-Kreis										
Hotels, Gasthöfe, Pensionen	7 443	0,9	15 001	-1,9	2,0	72 320	2,2	141 372	2,4	2,0
Deutschland	6 871	0,6	13 527	-0,7	2,0	63 393	0,5	119 735	1,3	1,9
Ausland	572	3,8	1 474	-11,6	2,6	8 927	16,4	21 637	8,8	2,4
darunter										
Hotels (ohne Hotels garnis)	5 118	0,8	10 437	-0,5	2,0	49 922	2,2	97 355	2,7	2,0
Deutschland	4 695	0,7	9 452	-0,8	2,0	43 064	-0,3	81 517	0,0	1,9
Ausland	423	2,7	985	2,9	2,3	6 858	20,9	15 838	18,8	2,3
Gasthöfe	1 667	-2,3	3 232	2,7	1,9	15 007	-3,2	28 112	1,7	1,9
Deutschland	1 594	-2,2	2 848	3,5	1,8	14 051	-2,0	24 647	2,9	1,8
Ausland	73	-5,2	384	-2,8	5,3	956	-18,0	3 465	-6,2	3,6
Saale-Orla-Kreis										
Hotels, Gasthöfe, Pensionen	6 386	-2,1	15 204	-6,0	2,4	62 212	-1,2	134 235	-1,9	2,2
Deutschland	6 067	-0,5	14 784	-4,5	2,4	56 351	-1,5	124 932	-2,3	2,2
Ausland	319	-24,2	420	-39,4	1,3	5 861	1,6	9 303	3,6	1,6
darunter										
Hotels (ohne Hotels garnis)	3 765	-2,9	10 629	-3,4	2,8	36 438	1,9	87 753	0,1	2,4
Deutschland	3 666	-1,4	10 457	-1,5	2,9	34 036	2,0	83 468	0,7	2,5
Ausland	99	-38,1	172	-54,9	1,7	2 402	0,5	4 285	-10,4	1,8
Gasthöfe	1 592	-0,4	2 777	-14,6	1,7	15 930	-8,8	29 620	-8,2	1,9
Deutschland	1 515	-1,0	2 687	-15,1	1,8	14 804	-8,9	27 816	-9,1	1,9
Ausland	77	13,2	90	2,3	1,2	1 126	-8,2	1 804	8,9	1,6
Greiz										
Hotels, Gasthöfe, Pensionen	5 067	9,5	10 404	19,9	2,1	45 736	21,9	87 913	29,0	1,9
Deutschland	4 909	9,1	9 939	19,4	2,0	44 131	22,1	83 062	27,5	1,9
Ausland	158	20,6	465	31,7	2,9	1 605	16,2	4 851	62,1	3,0
darunter										
Hotels (ohne Hotels garnis)	3 788	18,7	7 772	24,8	2,1	33 415	38,2	62 381	44,3	1,9
Deutschland	3 673	17,8	7 570	26,4	2,1	32 381	38,5	60 030	44,3	1,9
Ausland	115	55,4	202	-15,1	1,8	1 034	27,8	2 351	45,1	2,3
Gasthöfe	641	-3,2	1 382	14,2	2,2	5 385	-14,9	10 834	-10,0	2,0
Deutschland	639	-0,6	1 350	16,9	2,1	5 303	-13,6	10 538	-8,9	2,0
Ausland	2	-89,5	32	-41,8	16,0	82	-57,1	296	-37,9	3,6
Altenburger Land										
Hotels, Gasthöfe, Pensionen	2 998	-3,1	5 930	1,2	2,0	28 477	1,1	58 576	10,1	2,1
Deutschland	2 826	-5,1	5 186	-5,0	1,8	26 377	0,0	49 538	3,6	1,9
Ausland	172	50,9	744	84,2	4,3	2 100	16,9	9 038	68,3	4,3
darunter										
Hotels (ohne Hotels garnis)	1 857	-5,7	3 494	2,9	1,9	17 617	-5,1	33 677	0,0	1,9
Deutschland	1 744	-7,7	3 087	-5,2	1,8	16 128	-5,3	29 354	0,3	1,8
Ausland	113	43,0	407	197,1	3,6	1 489	-3,4	4 323	-1,9	2,9
Gasthöfe	435	4,1	851	-6,6	2,0	3 994	6,0	8 180	9,0	2,0
Deutschland	421	1,2	833	-8,4	2,0	3 890	5,0	7 902	8,2	2,0
Ausland	14	x	18	x	1,3	104	57,6	278	36,9	2,7

**9. Ankünfte, Übernachtungen und Aufenthaltsdauer der Gäste in Beherbergungsstätten
nach ausgewählten Gemeinden und dem ständigen Wohnsitz der Gäste (ohne Camping)**

Landkreis Gemeinde Ständiger Wohnsitz der Gäste	Oktober 2017					Januar bis Oktober 2017				
	Ankünfte		Übernachtungen		durch- schnittliche Aufenthalts- dauer	Ankünfte		Übernachtungen		durch- schnittliche Aufenthalts- dauer
	insgesamt	Veränderung gegenüber dem Vorjahres- monat	insgesamt	Veränderung gegenüber dem Vorjahres- monat		insgesamt	Veränderung gegenüber dem Vorjahres- zeitraum	insgesamt	Veränderung gegenüber dem Vorjahres- zeitraum	
	Anzahl	%	Anzahl	%		Anzahl	%	Anzahl	%	
Eichsfeld										
Dingelstädt, Stadt	137	-33,8	237	-36,8	1,7	1 397	-13,7	2 168	-29,6	1,6
Deutschland	132	-34,0	180	-48,3	1,4	1 358	-12,6	1 932	-20,4	1,4
Ausland	5	-28,6	57	111,1	11,4	39	-40,0	236	-63,9	6,1
Heilbad Heiligenstadt, Stadt	4 384	14,0	15 691	6,5	3,6	37 776	3,7	137 696	2,1	3,6
Deutschland	4 253	14,5	15 399	7,2	3,6	36 075	3,2	133 081	3,6	3,7
Ausland	131	0,8	292	-20,0	2,2	1 701	15,1	4 615	-28,4	2,7
Küllstedt	38	-11,6	92	-3,2	2,4	495	-10,5	994	-15,3	2,0
Deutschland	36	-12,2	90	-3,2	2,5	479	-7,9	978	-4,8	2,0
Ausland	2	-	2	-	1,0	16	-51,5	16	-89,0	1,0
Schimberg	352	52,4	759	-47,8	2,2	3 208	26,3	7 886	12,7	2,5
Deutschland	352	57,8	759	-38,3	2,2	3 166	27,3	7 774	21,2	2,5
Ausland	-	x	-	x	-	42	-19,2	112	-80,9	2,7
Leinefelde-Worbis, Stadt	1 211	-15,2	2 947	-10,6	2,4	12 627	-3,6	29 211	-0,4	2,3
Deutschland	1 171	-14,7	2 856	-9,2	2,4	12 174	-4,2	27 777	-1,7	2,3
Ausland	40	-28,6	91	-40,1	2,3	453	14,4	1 434	33,9	3,2
Sonnenstein	244	-23,8	714	-27,1	2,9	2 623	7,8	8 522	0,1	3,2
Deutschland	236	-24,1	706	-27,0	3,0	2 477	5,1	8 242	-1,1	3,3
Ausland	8	-11,1	8	-33,3	1,0	146	89,6	280	54,7	1,9
Nordhausen										
Bleicherode, Stadt	280	-43,9	983	-1,1	3,5	3 315	-16,8	9 214	-10,8	2,8
Deutschland	280	-43,9	983	-1,1	3,5	3 315	-16,8	9 214	-10,8	2,8
Ausland	-	-	-	-	-	-	-	-	-	-
Neustadt/Harz	516	-14,0	2 904	-6,8	5,6	5 041	15,4	20 027	1,0	4,0
Deutschland	512	-14,7	2 780	-10,8	5,4	4 992	14,3	19 790	-0,1	4,0
Ausland	4	x	124	x	31,0	49	x	237	x	4,8
Nordhausen, Stadt	4 067	6,6	7 625	-0,5	1,9	35 498	-4,7	70 469	-7,5	2,0
Deutschland	3 835	4,5	6 984	-5,2	1,8	33 602	-4,7	65 941	-8,0	2,0
Ausland	232	62,2	641	116,6	2,8	1 896	-4,6	4 528	2,1	2,4
Harztor	1 412	7,5	3 639	-7,5	2,6	11 211	5,3	30 716	3,5	2,7
Deutschland	1 408	7,2	3 634	-7,6	2,6	11 148	5,0	30 430	2,9	2,7
Ausland	4	300,0	5	x	1,3	63	110,0	286	180,4	4,5
Wartburgkreis										
Bad Salzungen, Stadt	2 710	-7,8	21 304	3,8	7,9	26 559	2,5	191 321	2,9	7,2
Deutschland	2 601	-7,1	21 067	4,0	8,1	25 519	3,9	189 363	3,2	7,4
Ausland	109	-21,0	237	-11,2	2,2	1 040	-23,0	1 958	-23,4	1,9
Buttlar	41	-45,3	109	-26,4	2,7	543	3,6	1 342	5,8	2,5
Deutschland	41	-45,3	109	-26,4	2,7	543	6,9	1 342	12,6	2,5
Ausland	-	-	-	-	-	-	x	-	x	-
Dernbach	496	21,9	1 187	20,5	2,4	4 841	26,2	11 384	37,0	2,4
Deutschland	488	24,2	1 171	23,7	2,4	4 655	28,4	10 980	37,8	2,4
Ausland	8	-42,9	16	-57,9	2,0	186	-12,3	404	17,8	2,2
Leimbach	57	-55,5	201	-8,2	3,5	815	-3,1	1 895	3,0	2,3
Deutschland	57	-55,5	201	-8,2	3,5	815	-3,1	1 895	3,0	2,3
Ausland	-	-	-	-	-	-	-	-	-	-
Marksuhl	154	38,7	335	80,1	2,2	1 242	2,1	2 856	14,5	2,3
Deutschland	154	38,7	335	80,1	2,2	1 208	-0,3	2 719	9,6	2,3
Ausland	-	-	-	-	-	34	x	137	x	4,0

Noch: 9. Ankünfte, Übernachtungen und Aufenthaltsdauer der Gäste in Beherbergungsstätten
nach ausgewählten Gemeinden und dem ständigen Wohnsitz der Gäste (ohne Camping)

Landkreis Gemeinde Ständiger Wohnsitz der Gäste	Oktober 2017					Januar bis Oktober 2017				
	Ankünfte		Übernachtungen		durch- schnittliche Aufenthalts- dauer	Ankünfte		Übernachtungen		durch- schnittliche Aufenthalts- dauer
	insgesamt	Veränderung gegenüber dem Vorjahres- monat	insgesamt	Veränderung gegenüber dem Vorjahres- monat		insgesamt	Veränderung gegenüber dem Vorjahres- zeitraum	insgesamt	Veränderung gegenüber dem Vorjahres- zeitraum	
	Anzahl	%	Anzahl	%		Tage	Anzahl	%	Anzahl	
Noch: Wartburgkreis										
Mihla	194	-4,4	350	-18,6	1,8	1 653	-1,1	3 042	-6,7	1,8
Deutschland	194	-4,4	350	-18,6	1,8	1 618	-2,3	2 999	-6,8	1,9
Ausland	-	-	-	-	-	35	118,8	43	2,4	1,2
Ruhla, Stadt	1 565	6,2	3 368	-3,6	2,2	11 648	-3,7	25 345	-17,6	2,2
Deutschland	1 510	5,7	3 199	-6,1	2,1	11 224	-4,4	24 333	-18,9	2,2
Ausland	55	19,6	169	96,5	3,1	424	22,5	1 012	34,9	2,4
Urnshausen	595	8,0	1 436	15,9	2,4	5 017	0,2	11 893	-2,8	2,4
Deutschland	576	6,3	1 392	15,1	2,4	4 906	-1,0	11 628	-3,8	2,4
Ausland	19	111,1	44	46,7	2,3	111	117,6	265	74,3	2,4
Weilar	55	-24,7	177	8,6	3,2	790	-18,7	1 504	-12,1	1,9
Deutschland	55	-24,7	177	8,6	3,2	784	-19,3	1 490	-12,9	1,9
Ausland	-	-	-	-	-	6	x	14	x	2,3
Wutha-Farnroda	422	29,8	907	28,1	2,1	3 835	128,0	8 472	165,7	2,2
Deutschland	368	21,1	799	18,4	2,2	3 426	123,5	7 762	164,9	2,3
Ausland	54	157,1	108	227,3	2,0	409	174,5	710	175,2	1,7
Hörselberg-Hainich	1 052	4,0	2 067	-3,9	2,0	8 132	6,3	17 239	7,6	2,1
Deutschland	1 029	3,1	2 014	-5,6	2,0	7 735	4,6	16 203	5,8	2,1
Ausland	23	64,3	53	211,8	2,3	397	56,3	1 036	47,0	2,6
Bad Liebenstein, Stadt	3 514	1,4	29 603	-4,8	8,4	30 639	-2,3	279 835	-3,7	9,1
Deutschland	3 434	0,9	29 428	-4,8	8,6	29 770	-2,7	277 576	-3,7	9,3
Ausland	80	33,3	175	8,0	2,2	869	14,5	2 259	-3,3	2,6
Kaltennordheim, Stadt	216	2,9	576	-40,9	2,7	2 072	-3,8	6 115	-18,4	3,0
Deutschland	216	2,9	576	-40,9	2,7	2 072	-3,8	6 115	-18,4	3,0
Ausland	-	-	-	-	-	-	-	-	-	-
Unstrut-Hainich-Kreis										
Bad Langensalza, Stadt	4 499	81,0	18 840	62,6	4,2	30 920	58,5	134 159	35,9	4,3
Deutschland	4 345	79,2	18 536	62,6	4,3	29 884	59,3	131 636	36,9	4,4
Ausland	154	156,7	304	64,3	2,0	1 036	38,9	2 523	-4,1	2,4
Mühlhausen/Thüringen, Stadt	4 474	-8,7	8 833	-17,8	2,0	39 009	-11,4	80 512	-16,8	2,1
Deutschland	4 365	-6,9	8 631	-14,2	2,0	37 653	-10,6	77 855	-15,7	2,1
Ausland	109	-48,8	202	-70,7	1,9	1 356	-28,4	2 657	-40,1	2,0
Kyffhäuserkreis										
Bad Frankenhausen/Kyffh., Stadt	3 607	1,3	16 951	3,3	4,7	29 291	6,8	141 045	0,2	4,8
Deutschland	3 544	1,1	16 837	3,2	4,8	28 443	5,7	139 428	-0,2	4,9
Ausland	63	12,5	114	22,6	1,8	848	60,3	1 617	67,6	1,9
Sondershausen, Stadt	2 954	4,1	7 784	8,3	2,6	40 453	5,8	113 252	4,9	2,8
Deutschland	2 933	4,6	7 730	13,0	2,6	40 231	6,0	112 405	5,4	2,8
Ausland	21	-38,2	54	-84,4	2,6	222	-21,0	847	-34,9	3,8
Kyffhäuserland	237	-9,2	940	9,2	4,0	2 025	-12,4	5 590	-5,8	2,8
Deutschland	214	-12,7	892	6,7	4,2	1 947	-9,7	5 372	-3,0	2,8
Ausland	23	43,8	48	92,0	2,1	78	-50,0	218	-45,2	2,8
Schmalkalden-Meiningen										
Breitungen/Werra	348	48,7	708	44,2	2,0	3 401	25,8	6 123	18,7	1,8
Deutschland	344	47,0	692	40,9	2,0	3 397	25,6	6 107	18,4	1,8
Ausland	4	x	16	x	4,0	4	x	16	x	4,0
Floh-Seligenthal	722	-8,7	1 595	-1,8	2,2	7 081	-2,5	14 862	-0,1	2,1
Deutschland	713	-8,4	1 564	-2,7	2,2	6 933	-2,7	14 547	-0,5	2,1
Ausland	9	-30,8	31	82,4	3,4	148	13,8	315	23,0	2,1

Noch: 9. Ankünfte, Übernachtungen und Aufenthaltsdauer der Gäste in Beherbergungsstätten
nach ausgewählten Gemeinden und dem ständigen Wohnsitz der Gäste (ohne Camping)

Landkreis Gemeinde Ständiger Wohnsitz der Gäste	Oktober 2017					Januar bis Oktober 2017				
	Ankünfte		Übernachtungen		durch- schnittliche Aufenthalts- dauer	Ankünfte		Übernachtungen		durch- schnittliche Aufenthalts- dauer
	insgesamt	Veränderung gegenüber dem Vorjahres- monat	insgesamt	Veränderung gegenüber dem Vorjahres- monat		insgesamt	Veränderung gegenüber dem Vorjahres- zeitraum	insgesamt	Veränderung gegenüber dem Vorjahres- zeitraum	
	Anzahl	%	Anzahl	%		Tage	Anzahl	%	Anzahl	
Noch: Schmalkalden-Meiningen										
Meiningen, Stadt	2 349	-3,6	4 372	-2,4	1,9	22 475	6,5	40 810	7,6	1,8
Deutschland	2 194	-4,7	3 978	-5,2	1,8	20 829	3,8	36 348	2,0	1,7
Ausland	155	14,8	394	37,8	2,5	1 646	58,4	4 462	95,7	2,7
Oberhof, Stadt	16 132	14,1	42 410	-1,0	2,6	137 421	12,2	335 796	1,8	2,4
Deutschland	15 422	15,1	39 504	0,5	2,6	128 502	10,2	311 590	-0,2	2,4
Ausland	710	-3,1	2 906	-17,9	4,1	8 919	52,0	24 206	37,5	2,7
Oberschönau, Kurort	336	26,3	721	29,9	2,1	2 754	35,3	6 325	28,9	2,3
Deutschland	336	26,3	721	29,9	2,1	2 753	35,3	6 321	28,8	2,3
Ausland	-	-	-	-	-	1	x	4	x	4,0
Schmalkalden, Kurort, Stadt	2 338	3,7	5 095	4,0	2,2	19 736	2,4	43 864	11,6	2,2
Deutschland	2 277	3,3	4 971	3,4	2,2	18 960	2,0	41 879	10,9	2,2
Ausland	61	22,0	124	31,9	2,0	776	13,5	1 985	26,7	2,6
Steinbach-Hallenberg, Kurort, Stadt	271	-24,1	842	-12,4	3,1	2 794	-8,6	7 450	-6,0	2,7
Deutschland	208	-37,5	603	-28,8	2,9	2 509	-12,4	6 161	-13,4	2,5
Ausland	63	162,5	239	109,6	3,8	285	48,4	1 289	58,5	4,5
Brotterode-Trusetal, Stadt	1 316	-6,3	3 585	-7,9	2,7	12 679	9,8	33 357	5,5	2,6
Deutschland	1 268	-6,9	3 451	-7,6	2,7	12 240	10,0	31 680	4,6	2,6
Ausland	48	14,3	134	-14,6	2,8	439	5,3	1 677	26,0	3,8
Zella-Mehlis, Stadt	1 165	-19,9	2 630	-18,0	2,3	12 840	-6,2	29 516	-1,8	2,3
Deutschland	1 132	-21,1	2 338	-22,7	2,1	12 453	-6,9	27 076	-3,1	2,2
Ausland	33	65,0	292	59,6	8,8	387	27,7	2 440	15,6	6,3
Grabfeld	103	35,5	195	33,6	1,9	697	-29,8	1 291	-28,0	1,9
Deutschland	94	32,4	180	29,5	1,9	634	-32,8	1 176	-31,5	1,9
Ausland	9	80,0	15	114,3	1,7	63	26,0	115	47,4	1,8
Gotha										
Friedrichroda, Stadt	12 942	-5,0	42 459	6,8	3,3	108 585	3,5	333 402	4,6	3,1
Deutschland	12 494	-6,7	41 063	5,0	3,3	105 246	3,5	322 991	4,5	3,1
Ausland	448	93,9	1 396	117,1	3,1	3 339	4,7	10 411	8,1	3,1
Georgenthal/Thür. Wald	1 546	41,1	2 992	-11,4	1,9	9 210	-21,9	20 862	-19,0	2,3
Deutschland	1 153	36,9	2 382	-12,7	2,1	7 537	-21,4	17 297	-19,1	2,3
Ausland	393	54,7	610	-6,2	1,6	1 673	-23,7	3 565	-18,3	2,1
Gotha, Stadt	7 532	3,5	15 864	-4,7	2,1	65 918	6,2	138 021	5,8	2,1
Deutschland	6 957	12,6	14 745	2,8	2,1	59 100	5,2	125 510	5,6	2,1
Ausland	575	-47,4	1 119	-51,5	1,9	6 818	15,4	12 511	7,3	1,8
Luisenthal	1 496	-7,0	3 932	6,6	2,6	12 449	8,2	31 110	7,7	2,5
Deutschland	1 466	-5,3	3 856	9,0	2,6	11 780	7,8	29 122	6,3	2,5
Ausland	30	-50,0	76	-49,7	2,5	669	16,1	1 988	31,4	3,0
Ohrdruf, Stadt	265	119,0	589	54,6	2,2	2 312	30,5	5 473	7,4	2,4
Deutschland	265	119,0	589	54,6	2,2	2 308	30,9	5 456	7,3	2,4
Ausland	-	-	-	-	-	4	-50,0	17	41,7	4,3
Bad Tabarz	3 649	11,1	18 093	0,8	5,0	29 753	17,1	156 892	3,0	5,3
Deutschland	3 533	10,5	17 797	0,6	5,0	28 959	15,6	155 245	2,6	5,4
Ausland	116	33,3	296	18,4	2,6	794	118,1	1 647	58,2	2,1
Tambach-Dietharz/Thür. Wald, Stadt	1 233	-2,8	3 011	-15,1	2,4	11 269	-1,8	28 433	-4,1	2,5
Deutschland	1 165	-1,5	2 902	-8,5	2,5	11 015	2,8	27 936	3,5	2,5
Ausland	68	-20,9	109	-70,9	1,6	254	-66,7	497	-81,3	2,0

Noch: 9. Ankünfte, Übernachtungen und Aufenthaltsdauer der Gäste in Beherbergungsstätten
nach ausgewählten Gemeinden und dem ständigen Wohnsitz der Gäste (ohne Camping)

Landkreis Gemeinde Ständiger Wohnsitz der Gäste	Oktober 2017					Januar bis Oktober 2017				
	Ankünfte		Übernachtungen		durch- schnittliche Aufenthalts- dauer	Ankünfte		Übernachtungen		durch- schnittliche Aufenthalts- dauer
	insgesamt	Veränderung gegenüber dem Vorjahres- monat	insgesamt	Veränderung gegenüber dem Vorjahres- monat		insgesamt	Veränderung gegenüber dem Vorjahres- zeitraum	insgesamt	Veränderung gegenüber dem Vorjahres- zeitraum	
Noch: Gotha										
Waltershausen, Stadt	594	-29,9	1 461	-39,9	2,5	5 940	-14,3	14 564	-22,7	2,5
Deutschland	589	-30,0	1 450	-40,0	2,5	5 840	-14,0	14 300	-22,3	2,4
Ausland	5	-	11	-26,7	2,2	100	-31,5	264	-38,6	2,6
Drei Gleichen	470	-8,9	956	-13,7	2,0	5 370	15,4	9 885	11,1	1,8
Deutschland	464	-8,8	950	-12,9	2,0	5 291	16,4	9 776	12,5	1,8
Ausland	6	-14,3	6	-64,7	1,0	79	-26,9	109	-48,6	1,4
Nesse-Apfelstädt	1 925	-22,6	2 878	-26,4	1,5	20 235	1,5	30 678	3,3	1,5
Deutschland	1 768	-10,2	2 667	-14,0	1,5	18 818	11,8	28 563	13,8	1,5
Ausland	157	-69,6	211	-73,9	1,3	1 417	-54,3	2 115	-54,0	1,5
Sömmerda										
Kölleda, Stadt	152	-21,2	293	-27,5	1,9	1 424	-27,7	2 899	-31,5	2,0
Deutschland	152	-21,2	293	-27,5	1,9	1 415	-27,6	2 878	-31,4	2,0
Ausland	-	-	-	-	-	9	-40,0	21	-46,2	2,3
Sömmerda, Stadt	511	-14,4	1 142	-8,9	2,2	5 636	-6,4	11 795	-2,2	2,1
Deutschland	486	-16,8	1 050	-10,3	2,2	5 402	-8,9	11 094	-6,2	2,1
Ausland	25	92,3	92	10,8	3,7	234	143,8	701	197,0	3,0
Weißensee, Stadt	658	-15,4	2 549	37,4	3,9	9 220	2,0	27 589	13,4	3,0
Deutschland	571	-26,1	1 639	-9,0	2,9	8 331	-7,0	23 160	-2,2	2,8
Ausland	87	x	910	x	10,5	889	x	4 429	x	5,0
Hildburghausen										
Bad Colberg-Heildburg, Stadt	476	-29,1	5 237	-20,0	11,0	4 793	-10,6	50 983	-18,0	10,6
Deutschland	457	-31,2	5 183	-20,4	11,3	4 668	-12,0	50 720	-17,9	10,9
Ausland	19	171,4	54	74,2	2,8	125	111,9	263	-21,3	2,1
Eisfeld, Stadt	494	-34,5	1 304	-31,2	2,6	6 664	-0,4	15 176	3,8	2,3
Deutschland	451	-38,5	1 238	-33,2	2,7	6 145	-3,4	14 399	2,2	2,3
Ausland	43	104,8	66	53,5	1,5	519	56,3	777	45,8	1,5
Hildburghausen, Stadt	277	-12,6	529	-16,0	1,9	3 091	3,6	5 450	11,0	1,8
Deutschland	277	-12,6	529	-16,0	1,9	3 091	3,6	5 450	11,0	1,8
Ausland	-	-	-	-	-	-	-	-	-	-
Sachsenbrunn	328	-4,7	803	15,0	2,4	3 657	-9,9	8 657	1,6	2,4
Deutschland	326	-5,2	793	13,6	2,4	3 593	-9,9	8 299	3,3	2,3
Ausland	2	x	10	x	5,0	64	-7,2	358	-26,2	5,6
Schleusingen, Stadt	248	-25,1	449	-31,2	1,8	3 381	-13,0	6 636	-10,9	2,0
Deutschland	248	-24,8	449	-31,1	1,8	3 350	-13,0	6 533	-11,3	2,0
Ausland	-	x	-	x	-	31	-11,4	103	22,6	3,3
St.Kilian	1 175	24,9	2 788	11,3	2,4	10 988	31,9	27 266	32,3	2,5
Deutschland	1 117	26,9	2 697	18,9	2,4	10 471	31,8	25 952	35,0	2,5
Ausland	58	-4,9	91	-61,4	1,6	517	34,6	1 314	-5,2	2,5
Masserberg	4 707	-6,1	22 220	1,3	4,7	41 652	-0,8	184 516	6,8	4,4
Deutschland	4 646	-6,2	22 009	1,0	4,7	40 967	-0,6	180 987	6,5	4,4
Ausland	61	-	211	51,8	3,5	685	-12,5	3 529	23,2	5,2
Römhild, Stadt	304	44,8	402	23,3	1,3	2 838	6,0	4 548	10,9	1,6
Deutschland	295	43,9	388	20,9	1,3	2 739	5,0	4 373	9,4	1,6
Ausland	9	80,0	14	180,0	1,6	99	41,4	175	65,1	1,8

Noch: 9. Ankünfte, Übernachtungen und Aufenthaltsdauer der Gäste in Beherbergungsstätten
nach ausgewählten Gemeinden und dem ständigen Wohnsitz der Gäste (ohne Camping)

Landkreis Gemeinde Ständiger Wohnsitz der Gäste	Oktober 2017					Januar bis Oktober 2017				
	Ankünfte		Übernachtungen		durch- schnittliche Aufenthalts- dauer	Ankünfte		Übernachtungen		durch- schnittliche Aufenthalts- dauer
	insgesamt	Veränderung gegenüber dem Vorjahres- monat	insgesamt	Veränderung gegenüber dem Vorjahres- monat		insgesamt	Veränderung gegenüber dem Vorjahres- zeitraum	insgesamt	Veränderung gegenüber dem Vorjahres- zeitraum	
	Anzahl	%	Anzahl	%		Anzahl	%	Anzahl	%	
Ilm-Kreis										
Arnstadt, Stadt	2 907	-9,6	5 284	-2,5	1,8	27 793	0,3	47 310	-0,3	1,7
Deutschland	2 650	-4,1	4 576	-3,0	1,7	25 447	1,3	42 825	-0,8	1,7
Ausland	257	-43,1	708	1,4	2,8	2 346	-9,0	4 485	5,2	1,9
Elgersburg	701	17,2	1 539	12,7	2,2	6 244	33,8	12 711	24,7	2,0
Deutschland	693	38,3	1 516	35,5	2,2	6 047	35,9	12 318	27,0	2,0
Ausland	8	-91,8	23	-90,7	2,9	197	-9,2	393	-21,2	2,0
Frankenhain	321	9,9	654	5,8	2,0	2 952	-9,0	6 400	-22,5	2,2
Deutschland	309	7,3	598	-2,3	1,9	2 841	-9,7	6 134	-23,9	2,2
Ausland	12	200,0	56	x	4,7	111	11,0	266	29,1	2,4
Frauenwald	792	-10,1	2 134	-12,7	2,7	8 174	4,0	21 962	-3,9	2,7
Deutschland	788	-10,6	2 127	-13,0	2,7	8 092	3,6	21 711	-4,7	2,7
Ausland	4	x	7	x	1,8	82	60,8	251	202,4	3,1
Gehlberg	410	-2,4	982	51,3	2,4	3 919	3,8	8 581	-4,9	2,2
Deutschland	406	-3,3	966	48,8	2,4	3 824	2,3	8 312	-6,9	2,2
Ausland	4	x	16	x	4,0	95	143,6	269	202,2	2,8
Geraberg	431	46,1	917	37,9	2,1	4 186	13,4	10 134	9,4	2,4
Deutschland	423	43,4	901	35,5	2,1	4 102	11,9	9 592	4,8	2,3
Ausland	8	x	16	x	2,0	84	236,0	542	x	6,5
Amt Wachenburg	249	-34,3	466	-33,6	1,9	2 360	-21,3	4 116	-13,7	1,7
Deutschland	231	-37,1	384	-43,9	1,7	2 273	-21,7	3 696	-16,4	1,6
Ausland	18	50,0	82	x	4,6	87	-8,4	420	21,0	4,8
Ilmenau, Stadt	5 062	-13,3	11 856	-9,8	2,3	48 858	4,8	103 513	0,8	2,1
Deutschland	4 814	-13,2	11 144	-8,7	2,3	46 513	5,4	97 703	2,6	2,1
Ausland	248	-15,6	712	-24,5	2,9	2 345	-5,9	5 810	-22,9	2,5
Neustadt am Rennsteig	1 300	-4,3	4 557	-4,1	3,5	11 962	10,1	42 098	4,4	3,5
Deutschland	1 291	-4,8	4 539	-4,1	3,5	11 835	10,3	41 791	4,7	3,5
Ausland	9	200,0	18	20,0	2,0	127	-2,3	307	-25,1	2,4
Schmiedefeld am Rennsteig	525	-6,9	1 589	-3,1	3,0	5 130	0,9	15 687	10,7	3,1
Deutschland	525	-6,9	1 589	-3,1	3,0	5 064	-0,1	14 945	6,1	3,0
Ausland	-	-	-	-	-	66	x	742	x	11,2
Wipfratal	231	81,9	666	88,1	2,9	2 049	10,8	6 286	16,8	3,1
Deutschland	231	81,9	666	88,1	2,9	2 047	10,6	6 278	16,6	3,1
Ausland	-	-	-	-	-	2	x	8	x	4,0
Ilmtal	746	35,6	1 706	24,9	2,3	5 174	-24,2	11 926	-24,1	2,3
Deutschland	716	38,0	1 661	26,2	2,3	5 068	-23,0	11 745	-22,6	2,3
Ausland	30	-3,2	45	-10,0	1,5	106	-55,6	181	-65,9	1,7
Weimarer Land										
Apolda, Stadt	2 396	-8,0	4 994	-17,9	2,1	22 166	2,3	44 743	-6,3	2,0
Deutschland	2 297	-5,9	4 811	-15,2	2,1	21 026	4,4	42 593	-4,3	2,0
Ausland	99	-39,3	183	-55,7	1,8	1 140	-25,4	2 150	-33,4	1,9
Bad Berka, Stadt	1 251	-5,7	11 238	-9,1	9,0	11 984	-7,5	105 602	-8,6	8,8
Deutschland	1 236	-4,6	11 170	-8,7	9,0	11 858	-6,6	105 171	-8,4	8,9
Ausland	15	-51,6	68	-42,9	4,5	126	-51,2	431	-33,8	3,4
Bad Sulza, Stadt	5 717	4,7	22 104	1,0	3,9	49 951	0,2	197 810	-3,1	4,0
Deutschland	5 664	5,2	21 892	1,7	3,9	49 357	0,1	195 966	-3,3	4,0
Ausland	53	-27,4	212	-38,7	4,0	594	8,8	1 844	29,0	3,1

Noch: 9. Ankünfte, Übernachtungen und Aufenthaltsdauer der Gäste in Beherbergungsstätten
nach ausgewählten Gemeinden und dem ständigen Wohnsitz der Gäste (ohne Camping)

Landkreis Gemeinde Ständiger Wohnsitz der Gäste	Oktober 2017					Januar bis Oktober 2017				
	Ankünfte		Übernachtungen		durch- schnittliche Aufenthalts- dauer	Ankünfte		Übernachtungen		durch- schnittliche Aufenthalts- dauer
	insgesamt	Veränderung gegenüber dem Vorjahres- monat	insgesamt	Veränderung gegenüber dem Vorjahres- monat		insgesamt	Veränderung gegenüber dem Vorjahres- zeitraum	insgesamt	Veränderung gegenüber dem Vorjahres- zeitraum	
	Anzahl	%	Anzahl	%		Tage	Anzahl	%	Anzahl	
Noch: Weimarer Land										
Mönchenholzhausen	638	43,0	1 944	28,1	3,0	5 057	13,0	18 490	16,3	3,7
Deutschland	638	43,0	1 944	28,1	3,0	5 055	14,0	18 488	17,0	3,7
Ausland	-	-	-	-	-	2	-95,5	2	-97,7	1,0
Nohra	1 367	10,6	2 061	3,1	1,5	11 206	16,9	16 570	18,0	1,5
Deutschland	1 210	10,2	1 861	4,2	1,5	9 438	12,6	14 345	14,7	1,5
Ausland	157	13,8	200	-6,5	1,3	1 768	46,6	2 225	44,2	1,3
Ilmtal-Weinstraße	327	-3,5	501	-7,6	1,5	3 100	-0,8	5 317	-0,2	1,7
Deutschland	327	-3,5	501	-7,6	1,5	3 100	-0,7	5 317	-0,2	1,7
Ausland	-	-	-	-	-	-	x	-	x	-
Sonneberg										
Lauscha, Stadt	433	-8,8	964	-19,5	2,2	4 015	2,2	10 055	2,4	2,5
Deutschland	420	-8,3	944	-19,5	2,2	3 871	3,6	9 744	4,1	2,5
Ausland	13	-23,5	20	-20,0	1,5	144	-26,2	311	-31,5	2,2
Neuhaus am Rennweg, Stadt	1 398	-2,7	4 872	-5,6	3,5	14 807	6,3	50 418	2,5	3,4
Deutschland	1 338	-3,9	4 717	-7,0	3,5	14 423	6,2	49 732	2,5	3,4
Ausland	60	33,3	155	68,5	2,6	384	7,3	686	4,3	1,8
Schalkau, Stadt	591	85,3	1 576	50,1	2,7	4 980	17,2	16 072	13,8	3,2
Deutschland	527	74,5	1 275	44,2	2,4	4 757	17,1	14 149	14,2	3,0
Ausland	64	276,5	301	81,3	4,7	223	20,5	1 923	11,0	8,6
Sonneberg, Stadt	1 472	-12,4	3 477	-5,0	2,4	13 586	-7,1	29 090	-9,1	2,1
Deutschland	1 456	-12,8	3 337	-8,1	2,3	13 404	-7,1	28 650	-9,4	2,1
Ausland	16	45,5	140	x	8,8	182	-5,2	440	20,5	2,4
Steinach, Stadt	325	-20,9	668	-19,1	2,1	4 556	14,0	9 511	6,7	2,1
Deutschland	312	-21,4	650	-19,6	2,1	4 439	13,6	9 240	6,1	2,1
Ausland	13	-7,1	18	-	1,4	117	34,5	271	32,8	2,3
Frankenblick	363	-33,5	832	-47,2	2,3	2 790	-40,2	13 017	-18,0	4,7
Deutschland	337	-37,1	731	-48,8	2,2	2 670	-37,6	12 161	-7,6	4,6
Ausland	26	160,0	101	-32,7	3,9	120	-68,8	856	-68,3	7,1
Saalfeld-Rudolstadt										
Bad Blankenburg, Stadt	2 409	-14,4	5 420	-23,1	2,2	25 046	-3,9	58 029	-5,3	2,3
Deutschland	2 352	-15,1	5 262	-23,7	2,2	24 491	-3,8	55 593	-5,5	2,3
Ausland	57	26,7	158	3,9	2,8	555	-6,4	2 436	-1,3	4,4
Cursdorf	553	-15,7	1 798	-17,4	3,3	4 144	-13,1	12 875	-14,9	3,1
Deutschland	542	-16,9	1 772	-18,3	3,3	3 986	-12,6	12 469	-13,4	3,1
Ausland	11	175,0	26	225,0	2,4	158	-23,7	406	-45,1	2,6
Lehesten, Stadt	399	18,0	847	-32,1	2,1	3 210	15,1	6 907	-37,2	2,2
Deutschland	389	29,7	767	-24,1	2,0	3 123	17,8	6 360	-37,7	2,0
Ausland	10	-73,7	80	-66,2	8,0	87	-37,0	547	-30,7	6,3
Meura	277	35,1	831	3,6	3,0	1 136	-18,3	3 285	-33,5	2,9
Deutschland	277	35,1	831	3,6	3,0	1 132	-18,4	3 273	-33,7	2,9
Ausland	-	-	-	-	-	4	100,0	12	200,0	3,0
Oberweißbach/Thür. Wald, Stadt	157	-18,7	351	-32,2	2,2	1 509	-2,1	3 412	-4,7	2,3
Deutschland	155	-18,0	341	-32,5	2,2	1 486	6,1	3 367	0,9	2,3
Ausland	2	-50,0	10	-23,1	5,0	23	-83,6	45	-81,5	2,0

Noch: 9. Ankünfte, Übernachtungen und Aufenthaltsdauer der Gäste in Beherbergungsstätten
nach ausgewählten Gemeinden und dem ständigen Wohnsitz der Gäste (ohne Camping)

Landkreis Gemeinde Ständiger Wohnsitz der Gäste	Oktober 2017					Januar bis Oktober 2017				
	Ankünfte		Übernachtungen		durch- schnittliche Aufenthalts- dauer	Ankünfte		Übernachtungen		durch- schnittliche Aufenthalts- dauer
	insgesamt	Veränderung gegenüber dem Vorjahres- monat	insgesamt	Veränderung gegenüber dem Vorjahres- monat		insgesamt	Veränderung gegenüber dem Vorjahres- zeitraum	insgesamt	Veränderung gegenüber dem Vorjahres- zeitraum	
	Anzahl	%	Anzahl	%		Tage	Anzahl	%	Anzahl	
Noch: Saalfeld-Rudolstadt										
Rudolstadt, Stadt	2 271	-6,8	5 522	-6,2	2,4	18 475	-4,6	43 497	-7,4	2,4
Deutschland	2 220	-7,7	5 418	-7,1	2,4	18 017	-5,4	42 262	-8,6	2,3
Ausland	51	59,4	104	92,6	2,0	458	38,4	1 235	68,9	2,7
Saalfeld/Saale, Stadt	2 520	-6,0	8 821	-6,1	3,5	25 758	1,6	89 528	1,7	3,5
Deutschland	2 443	-5,5	8 632	-5,8	3,5	24 685	1,4	86 759	1,0	3,5
Ausland	77	-18,9	189	-18,9	2,5	1 073	7,9	2 769	29,5	2,6
Schwarzburg	673	-18,9	1 854	-31,1	2,8	6 459	-5,8	18 615	-11,6	2,9
Deutschland	644	-22,3	1 796	-33,2	2,8	6 151	-9,7	17 651	-15,8	2,9
Ausland	29	x	58	x	2,0	308	x	964	x	3,1
Leutenberg, Stadt	536	-8,2	1 267	-13,4	2,4	5 246	12,3	14 077	8,6	2,7
Deutschland	536	-8,2	1 267	-13,4	2,4	5 203	11,9	13 986	8,7	2,7
Ausland	-	-	-	-	-	43	87,0	91	-7,1	2,1
Saalfelder Höhe	1 317	75,1	4 093	82,7	3,1	12 505	9,2	32 246	3,3	2,6
Deutschland	1 301	74,6	4 035	80,7	3,1	12 274	9,2	31 815	4,4	2,6
Ausland	16	128,6	58	x	3,6	231	6,0	431	-42,0	1,9
Uhlstädt-Kirchhasel	805	-14,5	3 144	6,7	3,9	8 046	-10,3	29 983	-5,3	3,7
Deutschland	773	-17,3	2 996	2,3	3,9	7 872	-10,8	29 550	-5,8	3,8
Ausland	32	x	148	x	4,6	174	23,4	433	36,6	2,5
Unterwellenborn	383	-30,4	868	-31,1	2,3	4 685	-15,1	10 496	-17,2	2,2
Deutschland	383	-29,1	868	-30,1	2,3	4 594	-15,7	10 305	-17,6	2,2
Ausland	-	x	-	x	-	91	37,9	191	13,7	2,1
Königsee-Rottenbach, Stadt	456	10,1	1 020	20,3	2,2	3 566	-2,7	8 549	15,6	2,4
Deutschland	448	17,3	957	30,9	2,1	3 412	-0,4	7 627	11,5	2,2
Ausland	8	-75,0	63	-46,2	7,9	154	-35,6	922	65,5	6,0
Saale-Holzland-Kreis										
Bad Klosterlausnitz	2 170	-0,4	19 026	0,9	8,8	23 141	5,4	182 738	-0,8	7,9
Deutschland	2 039	-0,4	18 586	1,0	9,1	21 095	6,1	178 017	-0,9	8,4
Ausland	131	0,8	440	-0,5	3,4	2 046	-1,4	4 721	2,9	2,3
Eisenberg, Stadt	671	-22,3	1 736	-21,2	2,6	7 445	-5,7	16 280	-1,0	2,2
Deutschland	666	-22,3	1 721	-21,6	2,6	7 409	-4,8	16 184	-0,4	2,2
Ausland	5	-28,6	15	114,3	3,0	36	-69,5	96	-53,6	2,7
Stadtroda, Stadt	179	-30,6	471	-33,5	2,6	1 775	-29,9	4 404	-25,2	2,5
Deutschland	171	-32,1	450	-35,6	2,6	1 708	-28,7	4 277	-23,7	2,5
Ausland	8	33,3	21	133,3	2,6	67	-51,4	127	-55,1	1,9
Saale-Orla-Kreis										
Bad Lobenstein, Stadt	434	13,6	7 211	7,3	16,6	4 058	-13,8	66 822	2,7	16,5
Deutschland	388	9,0	6 771	6,5	17,5	3 811	-12,4	63 564	2,9	16,7
Ausland	46	76,9	440	21,9	9,6	247	-30,0	3 258	-0,2	13,2
Neustadt an der Orla, Stadt	471	-24,9	974	-16,3	2,1	5 567	-1,0	10 197	1,6	1,8
Deutschland	453	-23,9	943	-15,7	2,1	5 171	-3,5	9 581	-0,6	1,9
Ausland	18	-43,8	31	-29,5	1,7	396	46,7	616	55,2	1,6
Schleiz, Stadt	386	58,2	551	69,0	1,4	3 600	4,0	5 118	-5,3	1,4
Deutschland	364	61,1	528	71,4	1,5	2 860	-6,9	4 189	-13,0	1,5
Ausland	22	22,2	23	27,8	1,0	740	90,2	929	57,7	1,3

Noch: 9. Ankünfte, Übernachtungen und Aufenthaltsdauer der Gäste in Beherbergungsstätten
nach ausgewählten Gemeinden und dem ständigen Wohnsitz der Gäste (ohne Camping)

Landkreis Gemeinde Ständiger Wohnsitz der Gäste	Oktober 2017					Januar bis Oktober 2017				
	Ankünfte		Übernachtungen		durch- schnittliche Aufenthalts- dauer	Ankünfte		Übernachtungen		durch- schnittliche Aufenthalts- dauer
	insgesamt	Veränderung gegenüber dem Vorjahres- monat	insgesamt	Veränderung gegenüber dem Vorjahres- monat		insgesamt	Veränderung gegenüber dem Vorjahres- zeitraum	insgesamt	Veränderung gegenüber dem Vorjahres- zeitraum	
	Anzahl	%	Anzahl	%		Tage	Anzahl	%	Anzahl	
Noch: Saale-Orla-Kreis										
Triptis, Stadt	516	-5,0	1 467	0,1	2,8	5 027	-7,8	10 603	-16,0	2,1
Deutschland	491	-	1 439	1,9	2,9	4 576	-4,4	10 076	-15,2	2,2
Ausland	25	-51,9	28	-48,1	1,1	451	-32,0	527	-28,5	1,2
Ziegenrück, Stadt	1 026	8,9	2 764	-1,1	2,7	8 969	-2,5	23 582	0,8	2,6
Deutschland	1 001	6,4	2 730	-2,3	2,7	8 593	-3,5	23 084	0,5	2,7
Ausland	25	x	34	x	1,4	376	30,1	498	16,1	1,3
Wurzbach, Stadt	1 765	7,7	6 177	0,9	3,5	12 700	5,5	41 935	1,9	3,3
Deutschland	1 739	8,0	6 110	2,3	3,5	12 369	7,3	40 467	3,2	3,3
Ausland	26	-10,3	67	-55,6	2,6	331	-36,0	1 468	-25,7	4,4
Saalburg-Ebersdorf, Stadt	786	-15,6	1 858	-23,9	2,4	13 762	-6,2	37 540	-6,7	2,7
Deutschland	767	-14,8	1 823	-21,6	2,4	13 491	-4,4	37 051	-4,5	2,7
Ausland	19	-38,7	35	-69,3	1,8	271	-50,8	489	-66,1	1,8
Greiz										
Berga/Elster, Stadt	178	3,5	507	24,6	2,8	1 730	5,7	5 023	33,4	2,9
Deutschland	176	3,5	505	24,7	2,9	1 608	0,1	3 865	4,8	2,4
Ausland	2	-	2	-	1,0	122	293,5	1 158	x	9,5
Greiz, Stadt	581	-22,6	1 044	-8,9	1,8	6 462	-3,3	11 982	1,4	1,9
Deutschland	548	-23,6	955	-12,9	1,7	6 084	-4,3	11 095	-0,8	1,8
Ausland	33	-2,9	89	78,0	2,7	378	17,0	887	39,9	2,3
Langenwetzendorf	148	-22,1	351	10,4	2,4	1 992	-13,5	4 723	-3,1	2,4
Deutschland	148	-22,1	351	10,4	2,4	1 948	-15,3	4 628	-4,9	2,4
Ausland	-	-	-	-	-	44	x	95	x	2,2
Weida, Stadt	231	8,5	399	8,7	1,7	1 799	-10,5	3 456	-4,6	1,9
Deutschland	231	8,5	399	8,7	1,7	1 799	-10,5	3 456	-4,6	1,9
Ausland	-	-	-	-	-	-	-	-	-	-
Zeulenroda-Triebes, Stadt	3 108	17,5	6 933	24,9	2,2	28 680	37,3	58 316	37,1	2,0
Deutschland	3 028	17,5	6 766	27,5	2,2	27 898	38,1	56 100	36,6	2,0
Ausland	80	15,9	167	-31,0	2,1	782	15,0	2 216	49,9	2,8
Mohlsdorf-Teichwolframsdorf	542	21,5	1 623	10,8	3,0	4 123	0,9	12 082	-2,1	2,9
Deutschland	542	21,5	1 623	10,8	3,0	4 122	0,9	12 077	-2,1	2,9
Ausland	-	-	-	-	-	1	-50,0	5	25,0	5,0
Altenburger Land										
Altenburg, Stadt	1 807	-0,4	3 221	4,4	1,8	17 394	1,8	33 083	4,3	1,9
Deutschland	1 697	-2,8	2 819	-5,3	1,7	15 894	1,8	28 929	5,0	1,8
Ausland	110	61,8	402	275,7	3,7	1 500	1,2	4 154	-0,5	2,8
Meuselwitz, Stadt	151	7,1	660	37,2	4,4	1 517	6,9	6 594	82,7	4,3
Deutschland	124	3,3	393	46,6	3,2	1 305	-5,3	3 979	21,9	3,0
Ausland	27	28,6	267	25,4	9,9	212	x	2 615	x	12,3
Schmölln, Stadt	517	-0,6	1 112	13,7	2,2	4 303	-6,0	8 416	-0,8	2,0
Deutschland	508	-0,8	1 100	15,1	2,2	4 177	-6,1	7 955	-2,0	1,9
Ausland	9	12,5	12	-45,5	1,3	126	-	461	26,0	3,7

**10. Ankünfte, Übernachtungen und Aufenthaltsdauer der Gäste in Beherbergungsstätten
in Städten des Vereins Städtetourismus in Thüringen e.V. (ohne Camping)**

Stadt Ständiger Wohnsitz der Gäste	Oktober 2017					Januar bis Oktober 2017				
	Ankünfte		Übernachtungen		durch- schnittliche Aufenthalts- dauer	Ankünfte		Übernachtungen		durch- schnittliche Aufenthalts- dauer
	insgesamt	Veränderung gegenüber dem Vorjahres- monat	insgesamt	Veränderung gegenüber dem Vorjahres- monat		insgesamt	Veränderung gegenüber dem Vorjahres- zeitraum	insgesamt	Veränderung gegenüber dem Vorjahres- zeitraum	
	Anzahl	%	Anzahl	%		Anzahl	%	Anzahl	%	
Altenburg, Stadt	1 807	-0,4	3 221	4,4	1,8	17 394	1,8	33 083	4,3	1,9
Deutschland	1 697	-2,8	2 819	-5,3	1,7	15 894	1,8	28 929	5,0	1,8
Ausland	110	61,8	402	275,7	3,7	1 500	1,2	4 154	-0,5	2,8
Apolda, Stadt	2 396	-8,0	4 994	-17,9	2,1	22 166	2,3	44 743	-6,3	2,0
Deutschland	2 297	-5,9	4 811	-15,2	2,1	21 026	4,4	42 593	-4,3	2,0
Ausland	99	-39,3	183	-55,7	1,8	1 140	-25,4	2 150	-33,4	1,9
Arnstadt, Stadt	2 907	-9,6	5 284	-2,5	1,8	27 793	0,3	47 310	-0,3	1,7
Deutschland	2 650	-4,1	4 576	-3,0	1,7	25 447	1,3	42 825	-0,8	1,7
Ausland	257	-43,1	708	1,4	2,8	2 346	-9,0	4 485	5,2	1,9
Bad Langensalza, Stadt	4 499	81,0	18 840	62,6	4,2	30 920	58,5	134 159	35,9	4,3
Deutschland	4 345	79,2	18 536	62,6	4,3	29 884	59,3	131 636	36,9	4,4
Ausland	154	156,7	304	64,3	2,0	1 036	38,9	2 523	-4,1	2,4
Eisenach, Stadt	21 021	2,6	37 121	1,5	1,8	183 740	13,4	311 504	9,3	1,7
Deutschland	18 409	-	33 020	0,5	1,8	159 997	10,7	273 554	8,4	1,7
Ausland	2 612	25,0	4 101	10,2	1,6	23 743	35,9	37 950	16,5	1,6
Erfurt, Stadt	47 961	1,6	85 796	-4,2	1,8	427 062	5,0	754 143	4,6	1,8
Deutschland	43 037	3,5	76 915	-0,1	1,8	386 358	3,9	679 394	3,9	1,8
Ausland	4 924	-12,5	8 881	-29,3	1,8	40 704	15,9	74 749	11,8	1,8
Gera, Stadt	9 422	-13,4	15 427	-27,2	1,6	89 728	-9,7	149 319	-15,3	1,7
Deutschland	8 391	-10,0	13 722	-25,5	1,6	75 767	-9,9	126 645	-15,5	1,7
Ausland	1 031	-33,9	1 705	-38,6	1,7	13 961	-8,7	22 674	-13,6	1,6
Gotha, Stadt	7 532	3,5	15 864	-4,7	2,1	65 918	6,2	138 021	5,8	2,1
Deutschland	6 957	12,6	14 745	2,8	2,1	59 100	5,2	125 510	5,6	2,1
Ausland	575	-47,4	1 119	-51,5	1,9	6 818	15,4	12 511	7,3	1,8
Ilmenau, Stadt	5 062	-13,3	11 856	-9,8	2,3	48 858	4,8	103 513	0,8	2,1
Deutschland	4 814	-13,2	11 144	-8,7	2,3	46 513	5,4	97 703	2,6	2,1
Ausland	248	-15,6	712	-24,5	2,9	2 345	-5,9	5 810	-22,9	2,5
Jena, Stadt	18 926	5,4	32 382	4,9	1,7	165 430	4,2	282 989	6,8	1,7
Deutschland	16 541	4,1	28 333	7,9	1,7	138 323	2,1	230 698	5,5	1,7
Ausland	2 385	15,7	4 049	-12,6	1,7	27 107	16,2	52 291	13,2	1,9

Noch: 10. Ankünfte, Übernachtungen und Aufenthaltsdauer der Gäste in Beherbergungsstätten
in Städten des Vereins Städtetourismus in Thüringen e.V. (ohne Camping)

Stadt Ständiger Wohnsitz der Gäste	Oktober 2017					Januar bis Oktober 2017				
	Ankünfte		Übernachtungen		durch- schnittliche Aufenthalts- dauer	Ankünfte		Übernachtungen		durch- schnittliche Aufenthalts- dauer
	insgesamt	Veränderung gegenüber dem Vorjahres- monat	insgesamt	Veränderung gegenüber dem Vorjahres- monat		insgesamt	Veränderung gegenüber dem Vorjahres- zeitraum	insgesamt	Veränderung gegenüber dem Vorjahres- zeitraum	
	Anzahl	%	Anzahl	%		Anzahl	%	Anzahl	%	
Meiningen, Stadt	2 349	-3,6	4 372	-2,4	1,9	22 475	6,5	40 810	7,6	1,8
Deutschland	2 194	-4,7	3 978	-5,2	1,8	20 829	3,8	36 348	2,0	1,7
Ausland	155	14,8	394	37,8	2,5	1 646	58,4	4 462	95,7	2,7
Mühlhausen/Thüringen, Stadt	4 474	-8,7	8 833	-17,8	2,0	39 009	-11,4	80 512	-16,8	2,1
Deutschland	4 365	-6,9	8 631	-14,2	2,0	37 653	-10,6	77 855	-15,7	2,1
Ausland	109	-48,8	202	-70,7	1,9	1 356	-28,4	2 657	-40,1	2,0
Nordhausen, Stadt	4 067	6,6	7 625	-0,5	1,9	35 498	-4,7	70 469	-7,5	2,0
Deutschland	3 835	4,5	6 984	-5,2	1,8	33 602	-4,7	65 941	-8,0	2,0
Ausland	232	62,2	641	116,6	2,8	1 896	-4,6	4 528	2,1	2,4
Rudolstadt, Stadt	2 271	-6,8	5 522	-6,2	2,4	18 475	-4,6	43 497	-7,4	2,4
Deutschland	2 220	-7,7	5 418	-7,1	2,4	18 017	-5,4	42 262	-8,6	2,3
Ausland	51	59,4	104	92,6	2,0	458	38,4	1 235	68,9	2,7
Saalfeld/Saale, Stadt	2 520	-6,0	8 821	-6,1	3,5	25 758	1,6	89 528	1,7	3,5
Deutschland	2 443	-5,5	8 632	-5,8	3,5	24 685	1,4	86 759	1,0	3,5
Ausland	77	-18,9	189	-18,9	2,5	1 073	7,9	2 769	29,5	2,6
Schmalkalden, Kurort, Stadt	2 338	3,7	5 095	4,0	2,2	19 736	2,4	43 864	11,6	2,2
Deutschland	2 277	3,3	4 971	3,4	2,2	18 960	2,0	41 879	10,9	2,2
Ausland	61	22,0	124	31,9	2,0	776	13,5	1 985	26,7	2,6
Sondershausen, Stadt	2 954	4,1	7 784	8,3	2,6	40 453	5,8	113 252	4,9	2,8
Deutschland	2 933	4,6	7 730	13,0	2,6	40 231	6,0	112 405	5,4	2,8
Ausland	21	-38,2	54	-84,4	2,6	222	-21,0	847	-34,9	3,8
Suhl, Stadt	8 608	-8,7	27 385	0,2	3,2	75 688	1,9	210 965	1,5	2,8
Deutschland	8 348	-8,6	26 136	0,4	3,1	70 473	0,1	189 091	-0,5	2,7
Ausland	260	-9,4	1 249	-5,5	4,8	5 215	35,7	21 874	23,9	4,2
Weimar, Stadt	38 677	3,4	76 186	1,8	2,0	332 701	3,2	635 238	3,8	1,9
Deutschland	35 006	6,9	69 143	6,6	2,0	292 042	3,2	555 756	3,8	1,9
Ausland	3 671	-21,3	7 043	-29,4	1,9	40 659	3,5	79 482	3,6	2,0
Ausgewählte Städte zusammen	189 791	1,0	382 408	-1,1	2,0	1 688 802	4,1	3 326 919	3,4	2,0
Deutschland	172 759	2,3	350 244	1,5	2,0	1 514 801	3,3	2 987 783	2,9	2,0
Ausland	17 032	-10,9	32 164	-22,8	1,9	174 001	11,3	339 136	7,1	1,9

**11. Beherbergungsstätten, angebotene Gästebetten und Kapazitätsauslastung
nach Betriebsarten sowie Campingplätze**

Betriebsart	Oktober 2017								Jan. - Okt. 2017
	Betriebe			in den Betrieben angebotene Betten/Schlafgelegenheiten ¹⁾					durch- schnittliche Auslastung
	insgesamt	darunter geöffnete ²⁾		insgesamt	Veränderung gegenüber dem Vorjahres- monat	durch- schnittliche Auslastung	nachrichtlich		
		zusammen	Veränderung gegenüber dem Vorjahres- monat				maximales Angebot an Schlaf- gelegenheiten der letzten 13 Monate	Anteil der aktuell angebotenen Schlaf- gelegenheiten am Maximum	
Anzahl		%	Anzahl	%		Anzahl	%		
Hotels, Gasthöfe, Pensionen	949	930	-1,9	45 423	-0,5	44,3	46 585	97,5	38,9
Hotels (ohne Hotels garnis)	353	349	-2,8	30 413	-0,7	49,0	30 977	98,2	42,4
Hotels garnis	85	84	3,7	4 748	1,7	45,9	4 909	96,7	41,3
Gasthöfe	322	311	-4,6	6 357	-3,4	27,3	6 652	95,6	25,2
Pensionen	189	186	2,2	3 905	3,1	32,6	4 047	96,5	30,9
Ferienunterkünfte und ähnliche Beherbergungsstätten	255	236	-	11 454	1,0	30,5	13 065	87,7	30,7
Erholungs- und Ferienheime	12	11	-15,4	742	-6,2	39,4	773	96,0	34,7
Ferienhäuser und Ferienwohnungen	137	129	4,9	4 212	4,2	31,7	4 681	90,0	30,1
Jugendherbergen und Hütten	106	96	-4,0	6 500	-0,1	28,7	7 611	85,4	30,6
Sonstige tourismusrelevante Unterkünfte	61	61	1,7	7 739	0,0	73,4	7 804	99,2	71,8
Vorsorge- u. Rehabilitations- kliniken	32	32	-3,0	5 675	-1,4	86,5	5 687	99,8	82,8
Schulungsheime	29	29	7,4	2 064	4,0	37,3	2 117	97,5	41,0
Beherbergungsstätten insgesamt	1 265	1 227	-1,4	64 616	-0,2	45,4	67 454	95,8	41,4
Campingplätze ³⁾	80	67	4,7	16 528	5,0	x	42 516	38,9	

1) Doppelbetten zählen als 2 Schlafgelegenheiten. Für Camping (Urlaubscamping ohne Dauercamping) wird 1 Stellplatz in 4 Schlafgelegenheiten umgerechnet. - 2) ganz oder teilweise geöffnet - 3) Campingplätze ohne Betriebe mit ausschließlich Dauercamping

**12. Beherbergungsstätten, angebotene Gästebetten und Kapazitätsauslastung
nach Reisegebieten sowie Campingplätze**

Reisegebiet	Oktober 2017								Jan. - Okt. 2017
	Betriebe			in den Betrieben angebotene Betten/Schlafgelegenheiten ¹⁾					durch- schnittliche Auslastung
	insgesamt	darunter geöffnete ²⁾		insgesamt	Veränderung gegenüber dem Vorjahres- monat	durch- schnittliche Auslastung	nachrichtlich		
		zusammen	Veränderung gegenüber dem Vorjahres- monat				maximales Angebot an Schlaf- gelegenheiten der letzten 13 Monate	Anteil der aktuell angebotenen Schlaf- gelegenheiten am Maximum	
Anzahl		%	Anzahl	%		Anzahl	%		
Eichsfeld	54	53	-1,9	2 232	-2,4	43,0	2 275	98,1	41,7
Hainich	58	56	-3,4	2 833	2,6	52,1	2 980	95,1	46,6
Kyffhäuser	44	44	-	2 232	7,7	45,9	2 610	85,5	44,3
Saaleland	55	50	-3,8	2 263	-0,3	52,5	2 516	89,9	51,0
Städte Eisenach, Erfurt, Jena, Weimar	173	172	0,6	13 652	0,0	54,7	13 939	97,9	48,2
Südharz	35	34	-5,6	1 772	-6,9	31,6	1 849	95,8	30,9
Thüringer Rhön	83	82	2,5	3 202	0,9	43,5	3 311	96,7	41,9
Thüringer Vogtland	64	61	-1,6	3 176	1,9	31,2	3 223	98,5	30,1
Thüringer Wald	609	588	-1,3	28 508	-0,6	42,5	29 823	95,6	38,2
Übriges Thüringen	90	87	-4,4	4 746	-1,4	44,6	4 928	96,3	42,4
Thüringen insgesamt	1 265	1 227	-1,4	64 616	-0,2	45,4	67 454	95,8	41,4
Campingplätze ³⁾	80	67	4,7	16 528	5,0	x	42 516	38,9	x

1) Doppelbetten zählen als 2 Schlafgelegenheiten. Für Camping (Urlaubscamping ohne Dauercamping) wird 1 Stellplatz in 4 Schlafgelegenheiten umgerechnet. - 2) ganz oder teilweise geöffnet - 3) Campingplätze ohne Betriebe mit ausschließlich Dauercamping

**13. Beherbergungsstätten, angebotene Gästebetten und Kapazitätsauslastung
nach Gemeindegruppen (ohne Camping)**

Gemeindegruppe	Oktober 2017								Jan. - Okt. 2017
	Betriebe			in den Betrieben angebotene Betten/Schlafgelegenheiten ¹⁾					durch- schnittliche Auslastung
	insgesamt	darunter geöffnete ²⁾		insgesamt	Veränderung gegenüber dem Vorjahres- monat	durch- schnittliche Auslastung	nachrichtlich		
		zusammen	Veränderung gegenüber dem Vorjahres- monat				maximales Angebot an Schlaf- gelegenheiten der letzten 13 Monate	Anteil der aktuell angebotenen Schlaf- gelegenheiten am Maximum	
Anzahl		%	Anzahl		%	Anzahl		%	
Heilbäder zusammen	128	126	-3,1	9 841	1,1	69,0	9 919	99,2	63,0
Mineral-, Moor-, Sole- und Thermalbäder	83	82	-2,4	6 569	3,4	73,5	6 617	99,3	67,6
Orte mit Kurbetrieb	14	13	-7,1	1 139	-1,3	62,0	1 150	99,0	59,7
heilklimatische Kurorte	23	23	-4,2	1 327	-6,3	50,9	1 343	98,8	42,6
Kneippkurorte	8	8	-	806	0,2	72,4	809	99,6	64,7
Luftkurorte	28	28	-9,7	2 258	-2,3	55,8	2 261	99,9	45,5
Erholungsorte	188	181	-2,7	9 684	-0,6	42,5	10 073	96,1	36,7
Sonstige Gemeinden	921	892	-0,6	42 833	-0,2	40,0	45 201	94,8	37,3
Gemeindegruppen insgesamt	1 265	1 227	-1,4	64 616	-0,2	45,4	67 454	95,8	41,4

1) Doppelbetten zählen als 2 Schlafgelegenheiten. - 2) ganz oder teilweise geöffnet

14. Beherbergungsstätten, angebotene Gästebetten und Kapazitätsauslastung nach Kreisen (ohne Camping)

Kreisfreie Stadt Landkreis Land	Oktober 2017								Jan. - Okt. 2017
	Betriebe			in den Betrieben angebotene Betten/Schlafgelegenheiten ¹⁾					durch- schnittliche Auslastung
	insgesamt	darunter geöffnete ²⁾		insgesamt	Veränderung gegenüber dem Vorjahres- monat	durch- schnittliche Auslastung	nachrichtlich		
		zusammen	Veränderung gegenüber dem Vorjahres- monat				maximales Angebot an Schlaf- gelegenheiten der letzten 13 Monate	Anteil der aktuell angebotenen Schlaf- gelegenheiten am Maximum	
Anzahl		%	Anzahl	%		Anzahl	%		
Stadt Erfurt	66	65	-1,5	5 229	-2,3	53,0	5 390	97,0	47,3
Stadt Gera	17	17	-	1 476	-	33,7	1 476	100,0	33,3
Stadt Jena	30	30	11,1	2 002	5,5	52,2	2 025	98,9	47,2
Stadt Suhl	20	19	-5,0	1 803	11,0	49,1	1 830	98,5	38,7
Stadt Weimar	47	47	2,2	4 352	1,6	56,5	4 447	97,9	49,1
Stadt Eisenach	30	30	-6,3	2 069	-2,2	57,9	2 077	99,6	49,9
Eichsfeld	49	48	-2,0	2 098	-2,6	43,7	2 141	98,0	42,8
Nordhausen	35	34	-5,6	1 772	-6,9	31,6	1 849	95,8	30,9
Wartburgkreis	94	93	3,3	4 323	2,9	55,9	4 430	97,6	53,6
Unstrut-Hainich-Kreis	47	45	-6,3	2 402	2,2	54,3	2 475	97,1	48,0
Kyffhäuserkreis	44	44	-	2 232	7,7	45,9	2 610	85,5	44,3
Schmalkalden-Meiningen	126	122	-0,8	5 541	-1,7	39,2	5 768	96,1	33,6
Gotha	97	95	-5,0	6 008	-2,3	51,7	6 125	98,1	44,2
Sömmerda	19	18	-5,3	587	-0,2	32,7	721	81,4	29,9
Hildburghausen	67	64	1,6	2 797	-3,5	41,0	3 025	92,5	37,6
Ilm-Kreis	91	89	-2,2	3 499	-3,1	33,9	3 632	96,3	32,7
Weimarer Land	52	51	-3,8	3 367	-1,1	50,8	3 389	99,4	47,5
Sonneberg	45	42	-2,3	1 613	-2,1	30,1	1 720	93,8	31,9
Saalfeld-Rudolstadt	107	102	-1,0	4 205	-0,3	33,5	4 572	92,0	31,2
Saale-Holzland-Kreis	48	44	-2,2	2 011	1,0	54,1	2 237	89,9	52,5
Saale-Orla-Kreis	68	66	1,5	2 738	1,8	37,2	2 950	92,8	35,4
Greiz	40	37	-2,6	1 530	4,2	28,8	1 575	97,1	27,3
Altenburger Land	26	25	-3,8	962	-2,9	27,7	990	97,2	30,4
Thüringen	1 265	1 227	-1,4	64 616	-0,2	45,4	67 454	95,8	41,4

1) Doppelbetten zählen als 2 Schlafgelegenheiten. - 2) ganz oder teilweise geöffnet

**15. Beherbergungsstätten, angebotene Gästebetten und Kapazitätsauslastung
nach Kreisen und ausgewählten Betriebsarten**

Kreisfreie Stadt Landkreis Betriebsart	Oktober 2017								Jan. - Okt. 2017
	Betriebe			in den Betrieben angebotene Betten/Schlafgelegenheiten ¹⁾					durch- schnittliche Auslastung
	insgesamt	darunter geöffnete ²⁾		insgesamt	Veränderung gegenüber dem Vorjahres- monat	durch- schnittliche Auslastung	nachrichtlich		
		zusammen	Veränderung gegenüber dem Vorjahres- monat				maximales Angebot an Schlaf- gelegenheiten der letzten 13 Monate	Anteil der aktuell angebotenen Schlaf- gelegenheiten am Maximum	
	Anzahl		%	Anzahl		%	Anzahl		%
Stadt Erfurt									
Hotels, Gasthöfe, Pensionen	54	54	-3,6	4 517	-2,9	53,8	4 654	97,1	48,1
darunter									
Hotels (ohne Hotels garnis)	21	21	-	2 966	-0,3	56,3	2 981	99,5	50,2
Gasthöfe	8	8	-20,0	140	-27,1	35,0	143	97,9	29,1
Stadt Gera									
Hotels, Gasthöfe, Pensionen	15	15	-	1 401	-	34,0	1 401	100,0	33,8
darunter									
Hotels (ohne Hotels garnis)	6	6	-	1 022	-	34,0	1 022	100,0	33,0
Gasthöfe	4	4	-	86	-	31,7	86	100,0	38,4
Stadt Jena									
Hotels, Gasthöfe, Pensionen	27	27	8,0	1 764	4,6	55,5	1 767	99,8	49,7
darunter									
Hotels (ohne Hotels garnis)	9	9	-	1 132	0,4	56,7	1 132	100,0	52,0
Gasthöfe	6	6	-	251	19,5	54,3	251	100,0	45,4
Stadt Suhl									
Hotels, Gasthöfe, Pensionen	16	15	-6,3	1 669	11,9	51,3	1 696	98,4	40,4
darunter									
Hotels (ohne Hotels garnis)	7	7	16,7	1 484	16,3	54,9	1 489	99,7	42,9
Gasthöfe	5	4	-33,3	49	-38,0	28,6	67	73,1	24,4
Stadt Weimar									
Hotels, Gasthöfe, Pensionen	36	36	-	3 642	2,0	59,0	3 660	99,5	50,3
darunter									
Hotels (ohne Hotels garnis)	12	12	-	2 150	1,3	63,5	2 162	99,4	54,1
Gasthöfe	3	3	-25,0	59	-18,1	37,6	59	100,0	24,5
Stadt Eisenach									
Hotels, Gasthöfe, Pensionen	27	27	-10,0	1 880	-3,2	59,5	1 886	99,7	50,8
darunter									
Hotels (ohne Hotels garnis)	14	14	-6,7	1 459	-1,6	60,0	1 465	99,6	51,3
Gasthöfe	4	4	-	87	-	37,2	87	100,0	29,2
Eichsfeld									
Hotels, Gasthöfe, Pensionen	35	35	-	1 255	-3,5	34,9	1 265	99,2	31,3
darunter									
Hotels (ohne Hotels garnis)	13	13	-7,1	877	-5,7	43,2	877	100,0	38,2
Gasthöfe	17	17	-	308	-1,9	12,1	318	96,9	12,4
Nordhausen									
Hotels, Gasthöfe, Pensionen	26	25	-7,4	1 221	-6,4	36,1	1 294	94,4	32,8
darunter									
Hotels (ohne Hotels garnis)	15	14	-6,7	923	-7,6	38,6	981	94,1	34,3
Gasthöfe	4	4	-20,0	82	-13,7	17,6	82	100,0	19,9

1) Doppelbetten zählen als 2 Schlafgelegenheiten. - 2) ganz oder teilweise geöffnet

Noch: 15. Beherbergungsstätten, angebotene Gästebetten und Kapazitätsauslastung
nach Kreisen und ausgewählten Betriebsarten

Kreisfreie Stadt Landkreis Betriebsart	Oktober 2017								Jan. - Okt. 2017
	Betriebe			in den Betrieben angebotene Betten/Schlafgelegenheiten ¹⁾					durch- schnittliche Auslastung
	insgesamt	darunter geöffnete ²⁾		insgesamt	Veränderung gegenüber dem Vorjahres- monat	durch- schnittliche Auslastung	nachrichtlich		
		zusammen	Veränderung gegenüber dem Vorjahres- monat				maximales Angebot an Schlaf- gelegenheiten der letzten 13 Monate	Anteil der aktuell angebotenen Schlaf- gelegenheiten am Maximum	
	Anzahl		%	Anzahl		%	Anzahl		%
Wartburgkreis									
Hotels, Gasthöfe, Pensionen	63	63	-	1 938	1,4	36,7	1 964	98,7	33,6
darunter									
Hotels (ohne Hotels garnis)	23	23	-4,2	1 136	-0,7	43,4	1 152	98,6	38,4
Gasthöfe	27	27	3,8	569	7,0	24,7	572	99,5	25,1
Unstrut-Hainich-Kreis									
Hotels, Gasthöfe, Pensionen	31	30	-9,1	1 427	3,6	52,1	1 474	96,8	39,5
darunter									
Hotels (ohne Hotels garnis)	13	13	-7,1	983	4,0	56,0	999	98,4	43,3
Gasthöfe	9	8	-20,0	189	-16,7	38,5	215	87,9	25,7
Kyffhäuserkreis									
Hotels, Gasthöfe, Pensionen	26	26	-3,7	795	0,4	44,4	801	99,3	37,3
darunter									
Hotels (ohne Hotels garnis)	5	5	-	369	-	57,5	370	99,7	47,9
Gasthöfe	12	12	-7,7	258	-0,8	26,4	259	99,6	23,1
Schmalkalden-Meiningen									
Hotels, Gasthöfe, Pensionen	101	98	-	4 398	0,1	40,1	4 538	96,9	33,7
darunter									
Hotels (ohne Hotels garnis)	33	33	-2,9	3 099	0,4	44,9	3 157	98,2	36,6
Gasthöfe	38	36	-2,7	708	-4,2	29,4	760	93,2	26,6
Gotha									
Hotels, Gasthöfe, Pensionen	72	71	-2,7	4 683	-1,6	53,1	4 765	98,3	43,5
darunter									
Hotels (ohne Hotels garnis)	29	29	-	3 721	-1,6	58,2	3 787	98,3	46,9
Gasthöfe	24	23	-8,0	486	-3,0	31,5	496	98,0	28,6
Sömmerda									
Hotels, Gasthöfe, Pensionen	17	17	-5,6	537	-0,2	34,0	551	97,5	29,8
darunter									
Hotels (ohne Hotels garnis)	7	7	-12,5	332	-2,4	29,1	337	98,5	27,4
Gasthöfe	4	4	-	57	-	30,7	57	100,0	30,2
Hildburghausen									
Hotels, Gasthöfe, Pensionen	50	49	-2,0	1 680	-10,7	34,3	1 840	91,3	31,1
darunter									
Hotels (ohne Hotels garnis)	17	17	-5,6	1 058	-14,3	43,9	1 184	89,4	38,5
Gasthöfe	20	20	-	377	-3,8	18,8	395	95,4	19,5
Ilm-Kreis									
Hotels, Gasthöfe, Pensionen	70	69	-1,4	2 712	-2,9	35,9	2 810	96,5	34,3
darunter									
Hotels (ohne Hotels garnis)	27	27	-3,6	1 852	-4,4	38,6	1 885	98,2	37,0
Gasthöfe	19	19	-5,0	375	-3,1	29,1	378	99,2	26,4

1) Doppelbetten zählen als 2 Schlafgelegenheiten. - 2) ganz oder teilweise geöffnet

Noch: 15. Beherbergungsstätten, angebotene Gästebetten und Kapazitätsauslastung
nach Kreisen und ausgewählten Betriebsarten

Kreisfreie Stadt Landkreis Betriebsart	Oktober 2017								Jan. - Okt. 2017
	Betriebe			in den Betrieben angebotene Betten/Schlafgelegenheiten ¹⁾					durch- schnittliche Auslastung
	insgesamt	darunter geöffnete ²⁾		insgesamt	Veränderung gegenüber dem Vorjahres- monat	durch- schnittliche Auslastung	nachrichtlich		
		zusammen	Veränderung gegenüber dem Vorjahres- monat				maximales Angebot an Schlaf- gelegenheiten der letzten 13 Monate	Anteil der aktuell angebotenen Schlaf- gelegenheiten am Maximum	
Anzahl		%	Anzahl	%		Anzahl	%		
Weimarer Land									
Hotels, Gasthöfe, Pensionen	37	37	-5,1	1 958	-2,3	46,4	1 960	99,9	41,4
darunter									
Hotels (ohne Hotels garnis)	13	13	-13,3	1 345	-3,3	52,7	1 346	99,9	47,6
Gasthöfe	9	9	-	194	-	24,9	195	99,5	18,8
Sonneberg									
Hotels, Gasthöfe, Pensionen	33	31	-3,1	889	-4,7	22,6	958	92,8	23,0
darunter									
Hotels (ohne Hotels garnis)	11	11	10,0	382	5,2	22,4	385	99,2	23,5
Gasthöfe	15	13	-13,3	242	-20,7	28,0	306	79,1	25,6
Saalfeld-Rudolstadt									
Hotels, Gasthöfe, Pensionen	81	78	1,3	2 708	0,7	30,0	2 847	95,1	28,7
darunter									
Hotels (ohne Hotels garnis)	37	35	-	1 619	-0,6	32,6	1 727	93,7	30,6
Gasthöfe	32	32	-	735	-1,7	24,8	755	97,4	24,2
Saale-Holzland-Kreis									
Hotels, Gasthöfe, Pensionen	35	34	-	1 221	7,5	40,2	1 245	98,1	41,2
darunter									
Hotels (ohne Hotels garnis)	12	12	-	684	4,7	50,4	689	99,3	49,9
Gasthöfe	18	17	-	354	1,1	29,5	373	94,9	28,6
Saale-Orla-Kreis									
Hotels, Gasthöfe, Pensionen	45	44	2,3	1 464	3,2	33,6	1 489	98,3	30,9
darunter									
Hotels (ohne Hotels garnis)	14	14	-	809	0,9	42,4	813	99,5	35,7
Gasthöfe	22	21	-	420	3,4	21,5	439	95,7	24,0
Greiz									
Hotels, Gasthöfe, Pensionen	28	26	-3,7	968	2,8	34,7	996	97,2	30,6
darunter									
Hotels (ohne Hotels garnis)	6	6	-	577	7,4	43,5	577	100,0	37,1
Gasthöfe	17	15	-6,3	243	-5,1	18,3	269	90,3	14,4
Altenburger Land									
Hotels, Gasthöfe, Pensionen	24	23	-4,2	696	-4,0	27,6	724	96,1	26,8
darunter									
Hotels (ohne Hotels garnis)	9	8	-11,1	434	-6,9	26,0	460	94,3	24,6
Gasthöfe	5	5	-	88	-2,2	32,2	90	97,8	31,0

1) Doppelbetten zählen als 2 Schlafgelegenheiten. - 2) ganz oder teilweise geöffnet

**16. Beherbergungsstätten, angebotene Gästebetten und Kapazitätsauslastung
nach ausgewählten Gemeinden (ohne Camping)**

Landkreis Gemeinde	Oktober 2017								Jan. - Okt. 2017
	Betriebe			in den Betrieben angebotene Betten/Schlafgelegenheiten ¹⁾					durch- schnittliche Auslastung
	insgesamt	darunter geöffnete ²⁾		insgesamt	Veränderung gegenüber dem Vorjahres- monat	durch- schnittliche Auslastung	nachrichtlich		
		zusammen	Veränderung gegenüber dem Vorjahres- monat				maximales Angebot an Schlaf- gelegenheiten der letzten 13 Monate	Anteil der aktuell angebotenen Schlaf- gelegenheiten am Maximum	
	Anzahl		%	Anzahl		%	Anzahl		%
Eichsfeld									
Dingelstädt, Stadt	3	3	-	52	-	14,7	52	100,0	13,9
Heilbad Heiligenstadt, Stadt	9	9	-10,0	761	-7,3	66,5	765	99,5	59,5
Küllstedt	3	3	-	50	-	5,9	50	100,0	6,6
Schimberg	5	4	-	101	2,0	24,2	131	77,1	26,4
Leinefelde-Worbis, Stadt	11	11	10,0	300	4,2	31,7	304	98,7	33,4
Sonnenstein	3	3	-25,0	96	-8,6	24,0	96	100,0	31,6
Nordhausen									
Bleicherode, Stadt	3	3	-	135	-2,9	23,5	139	97,1	22,5
Neustadt/Harz	5	5	-	230	-	40,7	230	100,0	28,6
Nordhausen, Stadt	13	12	-7,7	636	1,0	39,1	704	90,3	37,0
Harztor	7	7	-	482	1,5	24,4	482	100,0	25,4
Wartburgkreis									
Bad Salzungen, Stadt	12	12	-	878	-0,5	78,4	884	99,3	72,1
Buttlar	3	3	-	48	-	7,3	48	100,0	9,4
Dernbach	4	4	-	106	-	36,1	106	100,0	35,3
Leimbach	3	3	-	54	-	12,0	54	100,0	11,7
Marksuhl	4	4	-	70	-	15,6	70	100,0	15,5
Mihla	3	3	-	68	-	16,9	68	100,0	17,3
Ruhla, Stadt	11	11	-	351	0,3	31,0	356	98,6	25,4
Urnshausen	3	3	50,0	153	54,5	30,3	153	100,0	30,1
Weilar	3	3	-	58	-3,3	9,8	60	96,7	8,5
Wutha-Farnroda	5	5	-	94	3,3	31,1	94	100,0	30,2
Hörselberg-Hainich	5	5	-	148	-6,3	45,1	160	92,5	38,3
Bad Liebenstein, Stadt	13	13	-	1 244	0,2	76,8	1 247	99,8	74,0
Kaltennordheim, Stadt	3	3	-	108	-2,7	17,2	111	97,3	19,1
Unstrut-Hainich-Kreis									
Bad Langensalza, Stadt	11	11	10,0	835	45,7	72,8	839	99,5	61,8
Mühlhausen/Thüringen, Stadt	16	16	-11,1	780	-17,6	36,5	797	97,9	34,5
Kyffhäuserkreis									
Bad Frankenhausen/Kyffhäuser, Stadt	13	13	-7,1	856	-1,4	63,9	860	99,5	54,5
Sondershausen, Stadt	11	11	10,0	745	25,4	34,2	1 117	66,7	43,2
Kyffhäuserland	6	6	-	135	8,0	22,5	135	100,0	14,4
Schmalkalden-Meiningen									
Breitungen/Werra	4	4	-	101	-	22,6	101	100,0	19,9
Floh-Seligenthal	9	9	-	184	-1,1	28,9	186	98,9	26,9
Meiningen, Stadt	12	12	-	436	-0,9	32,3	442	98,6	31,7
Oberhof, Stadt	26	25	-3,8	2 679	-1,1	51,1	2 713	98,7	40,8
Oberschönau, Kurort	4	4	100,0	107	44,6	21,7	107	100,0	22,9
Schmalkalden, Kurort, Stadt	11	11	-	397	-	41,4	397	100,0	36,4
Steinbach-Hallenberg, Kurort, Stadt	5	5	-	108	-1,8	25,1	110	98,2	22,9
Brotterode-Trusetal, Stadt	14	14	-	447	4,2	25,9	485	92,2	24,2
Zella-Mehlis, Stadt	9	7	-22,2	221	-19,3	40,0	274	80,7	40,2
Grabfeld	3	3	-	54	1,9	11,6	55	98,2	8,1

1) Doppelbetten zählen als 2 Schlafgelegenheiten. - 2) ganz oder teilweise geöffnet

Noch: 16. Beherbergungsstätten, angebotene Gästebetten und Kapazitätsauslastung
nach ausgewählten Gemeinden (ohne Camping)

Landkreis Gemeinde	Oktober 2017								Jan. - Okt. 2017
	Betriebe			in den Betrieben angebotene Betten/Schlafgelegenheiten ¹⁾					durch- schnittliche Auslastung
	insgesamt	darunter geöffnete ²⁾		insgesamt	Veränderung gegenüber dem Vorjahres- monat	durch- schnittliche Auslastung	nachrichtlich		
		zusammen	Veränderung gegenüber dem Vorjahres- monat				maximales Angebot an Schlaf- gelegenheiten der letzten 13 Monate	Anteil der aktuell angebotenen Schlaf- gelegenheiten am Maximum	
Anzahl		%	Anzahl	%		Anzahl	%		
Gotha									
Friedrichroda, Stadt	21	21	-8,7	2 205	-1,8	62,1	2 209	99,8	50,3
Georgenthal/Thür. Wald	4	4	-	206	-	46,9	208	99,0	36,1
Gotha, Stadt	15	15	-	1 037	-1,7	49,3	1 055	98,3	43,9
Luisenthal	4	4	-	263	-	48,2	267	98,5	38,9
Ohdruf, Stadt	3	3	50,0	53	35,9	35,8	53	100,0	41,6
Bad Tabarz	8	8	-	806	0,2	72,4	809	99,6	64,7
Tambach-Dietharz/Thür. Wald, Stadt	12	12	-7,7	500	-2,9	19,4	501	99,8	18,8
Waltershausen, Stadt	6	5	-16,7	129	-18,9	36,5	159	81,1	37,8
Drei Gleichen	5	4	-20,0	107	-8,5	28,8	117	91,5	30,1
Nesse-Apfelstädt	3	3	-	295	0,7	31,5	295	100,0	34,3
Sömmerda									
Kölleda, Stadt	3	3	-25,0	40	-20,0	23,6	40	100,0	23,0
Sömmerda, Stadt	3	3	-	96	-	38,4	96	100,0	40,4
Weißensee, Stadt	5	4	-	170	-0,6	48,4	304	55,9	37,3
Hildburghausen									
Bad Colberg-Heldburg, Stadt	6	5	25,0	374	3,6	45,2	389	96,1	44,8
Eisfeld, Stadt	5	5	-	155	17,4	30,1	155	100,0	34,0
Hildburghausen, Stadt	4	4	-	99	-	17,2	99	100,0	18,3
Sachsenbrunn	6	6	-	114	-8,1	22,7	124	91,9	25,4
Schleusingen, Stadt	4	3	-	75	-	19,3	93	80,6	26,0
St.Kilian	7	6	-	355	-3,3	25,3	400	88,8	25,0
Masserberg	19	19	-	1 258	-7,0	57,4	1 376	91,4	48,7
Römhild, Stadt	3	3	-	72	-	18,0	72	100,0	21,8
Ilm-Kreis									
Arnstadt, Stadt	10	10	-	444	0,2	38,4	447	99,3	35,0
Elgersburg	4	4	-	127	-	39,1	127	100,0	33,1
Frankenhain	3	3	-	108	-10,7	19,5	121	89,3	18,5
Frauenwald	5	5	-16,7	160	-32,8	43,0	164	97,6	41,5
Gehlberg	5	5	25,0	136	-2,9	23,3	156	87,2	24,5
Geraberg	3	3	-	111	-	26,6	111	100,0	30,0
Amt Wachsenburg	4	3	-	62	-	24,2	110	56,4	21,8
Ilmenau, Stadt	15	15	-	1 031	1,6	37,1	1 041	99,0	33,1
Neustadt am Rennsteig	5	5	-	239	-	61,5	239	100,0	58,4
Schmiedefeld am Rennsteig	8	8	-	183	0,5	28,0	183	100,0	29,6
Wipfratal	3	3	-	62	-	34,7	62	100,0	35,4
Ilmtal	4	4	-	167	1,2	33,0	167	100,0	28,0
Weimarer Land									
Apolda, Stadt	3	3	-	418	-	38,5	418	100,0	35,6
Bad Berka, Stadt	8	8	-11,1	591	-2,5	61,3	591	100,0	58,7
Bad Sulza, Stadt	14	13	-	1 019	0,4	70,0	1 039	98,1	65,6
Mönchenholzhausen	3	3	-	207	-	30,3	207	100,0	30,7
Nohra	3	3	-	160	-	41,6	160	100,0	34,4
Ilmtal-Weinstraße	3	3	-	114	-	14,2	114	100,0	15,5

1) Doppelbetten zählen als 2 Schlafgelegenheiten. - 2) ganz oder teilweise geöffnet

Noch: 16. Beherbergungsstätten, angebotene Gästebetten und Kapazitätsauslastung
nach ausgewählten Gemeinden (ohne Camping)

Landkreis Gemeinde	Oktober 2017								Jan. - Okt. 2017
	Betriebe			in den Betrieben angebotene Betten/Schlafgelegenheiten ¹⁾					durch- schnittliche Auslastung
	insgesamt	darunter geöffnete ²⁾		insgesamt	Veränderung gegenüber dem Vorjahres- monat	durch- schnittliche Auslastung	nachrichtlich		
		zusammen	Veränderung gegenüber dem Vorjahres- monat				maximales Angebot an Schlaf- gelegenheiten der letzten 13 Monate	Anteil der aktuell angebotenen Schlaf- gelegenheiten am Maximum	
Anzahl		%	Anzahl	%		Anzahl	%		
Sonneberg									
Lauscha, Stadt	5	5	-	112	-	27,8	112	100,0	29,5
Neuhaus am Rennweg, Stadt	13	11	10,0	435	4,1	36,1	485	89,7	38,8
Schalkau, Stadt	4	4	-	151	-	33,7	151	100,0	35,1
Sonneberg, Stadt	10	10	-9,1	352	-4,3	31,9	352	100,0	27,5
Steinach, Stadt	5	4	-20,0	195	-18,8	11,1	240	81,3	14,5
Frankenblick	5	5	-	250	4,2	10,7	260	96,2	21,3
Saalfeld-Rudolstadt									
Bad Blankenburg, Stadt	6	6	-	546	5,4	32,0	549	99,5	37,4
Cursdorf	4	4	-	187	-	31,0	187	100,0	23,5
Lehesten, Stadt	3	3	-	155	20,2	17,6	161	96,3	14,9
Meura	4	4	-	82	-	32,7	82	100,0	13,4
Oberweißbach/Thür. Wald, Stadt	3	3	-	81	1,3	14,0	81	100,0	14,0
Rudolstadt, Stadt	7	7	-	342	-	52,5	344	99,4	41,8
Saalfeld/Saale, Stadt	15	15	-6,3	749	-2,9	38,0	751	99,7	39,3
Schwarzburg	5	5	-	245	-2,4	30,6	321	76,3	24,6
Leutenberg, Stadt	5	5	-	166	-	24,6	166	100,0	27,9
Saalfelder Höhe	9	8	-	475	-0,4	27,8	580	81,9	21,3
Uhlstädt-Kirchhasel	7	6	-14,3	252	-9,4	40,2	279	90,3	39,0
Unterwellenborn	5	5	-	133	-5,7	21,1	141	94,3	25,7
Königsee-Rottenbach, Stadt	4	4	-	94	-3,1	35,0	102	92,2	30,5
Saale-Holzland-Kreis									
Bad Klosterlausnitz	10	10	-	713	4,7	88,1	723	98,6	84,1
Eisenberg, Stadt	4	4	-	191	-5,9	29,3	203	94,1	28,2
Stadtroda, Stadt	4	3	-25,0	86	-11,3	17,7	97	88,7	16,2
Saale-Orla-Kreis									
Bad Lobenstein, Stadt	6	6	-14,3	366	-3,4	63,6	366	100,0	58,9
Neustadt an der Orla, Stadt	7	7	-	189	-	16,6	193	97,9	17,8
Schleiz, Stadt	3	3	50,0	65	58,5	28,6	67	97,0	32,3
Triptis, Stadt	3	3	-	142	-	33,3	142	100,0	27,1
Ziegenrück, Stadt	6	6	20,0	174	15,2	51,2	175	99,4	50,6
Wurzbach, Stadt	3	3	-	304	-	65,5	304	100,0	45,4
Saalburg-Ebersdorf, Stadt	9	8	-	248	5,1	24,3	418	59,3	38,7
Greiz									
Berga/Elster, Stadt	4	4	-	117	0,9	16,1	117	100,0	17,5
Greiz, Stadt	7	5	-16,7	139	-9,7	24,2	168	82,7	28,8
Langenwetzendorf	3	3	-	111	-	10,2	111	100,0	14,3
Weida, Stadt	3	3	-	70	-	18,4	70	100,0	16,3
Zeulenroda-Triebes, Stadt	7	6	-	612	14,4	36,5	627	97,6	33,7
Mohlsdorf-Teichwolframsdorf	3	3	-	92	-1,1	56,9	93	98,9	44,7
Altenburger Land									
Altenburg, Stadt	7	7	-	365	-2,1	28,5	377	96,8	29,1
Meuselwitz, Stadt	5	4	-	65	-	32,8	79	82,3	29,6
Schmölln, Stadt	3	3	-	97	-	37,0	97	100,0	28,5

1) Doppelbetten zählen als 2 Schlafgelegenheiten. - 2) ganz oder teilweise geöffnet

**17. Beherbergungsstätten, angebotene Gästebetten und Kapazitätsauslastung
in Städten des Vereins Städtetourismus in Thüringen e.V.**

Stadt	Oktober 2017								Jan. - Okt. 2017
	Betriebe			in den Betrieben angebotene Betten/Schlafgelegenheiten ¹⁾					durch- schnittliche Auslastung
	insgesamt	darunter geöffnete ²⁾		insgesamt	Veränderung gegenüber dem Vorjahres- monat	durch- schnittliche Auslastung	nachrichtlich		
		zusammen	Veränderung gegenüber dem Vorjahres- monat				maximales Angebot an Schlaf- gelegenheiten der letzten 13 Monate	Anteil der aktuell angebotenen Schlaf- gelegenheiten am Maximum	
Anzahl		%	Anzahl	%		Anzahl	%		
Altenburg, Stadt	7	7	-	365	-2,1	28,5	377	96,8	29,1
Apolda, Stadt	3	3	-	418	-	38,5	418	100,0	35,6
Arnstadt, Stadt	10	10	-	444	0,2	38,4	447	99,3	35,0
Bad Langensalza, Stadt	11	11	10,0	835	45,7	72,8	839	99,5	61,8
Eisenach, Stadt	30	30	-6,3	2 069	-2,2	57,9	2 077	99,6	49,9
Erfurt, Stadt	66	65	-1,5	5 229	-2,3	53,0	5 390	97,0	47,3
Gera, Stadt	17	17	-	1 476	-	33,7	1 476	100,0	33,3
Gotha, Stadt	15	15	-	1 037	-1,7	49,3	1 055	98,3	43,9
Ilmenau, Stadt	15	15	-	1 031	1,6	37,1	1 041	99,0	33,1
Jena, Stadt	30	30	11,1	2 002	5,5	52,2	2 025	98,9	47,2
Meiningen, Stadt	12	12	-	436	-0,9	32,3	442	98,6	31,7
Mühlhausen/Thüringen, Stadt	16	16	-11,1	780	-17,6	36,5	797	97,9	34,5
Nordhausen, Stadt	13	12	-7,7	636	1,0	39,1	704	90,3	37,0
Rudolstadt, Stadt	7	7	-	342	-	52,5	344	99,4	41,8
Saalfeld/Saale, Stadt	15	15	-6,3	749	-2,9	38,0	751	99,7	39,3
Schmalkalden, Kurort, Stadt	11	11	-	397	-	41,4	397	100,0	36,4
Sondershausen, Stadt	11	11	10,0	745	25,4	34,2	1 117	66,7	43,2
Suhl, Stadt	20	19	-5,0	1 803	11,0	49,1	1 830	98,5	38,7
Weimar, Stadt	47	47	2,2	4 352	1,6	56,5	4 447	97,9	49,1
Ausgewählte Städte zusammen	356	353	-0,6	25 146	1,6	49,1	25 974	96,8	43,8

1) Doppelbetten zählen als 2 Schlafgelegenheiten. - 2) ganz oder teilweise geöffnet

18. Beherbergungsstätten der Hotellerie mit 25 und mehr Gästezimmern und deren Auslastung nach Betriebsarten

Betriebsart	Oktober 2017				Jan. - Okt. 2017
	Betriebe mit 25 und mehr Gästezimmern insgesamt	darunter geöffnete Betriebe ¹⁾		durchschnittliche Auslastung der Gästezimmer ²⁾	
		zusammen	Veränderung gegenüber dem Vorjahresmonat		
Anzahl		%			
Hotels, Gasthöfe, Pensionen	233	233	1,3	62,1	55,8
Hotels (ohne Hotels garnis)	191	191	-	61,4	55,3
Hotels garnis	28	28	7,7	68,8	61,3
Gasthöfe	9	9	12,5	52,3	42,5
Pensionen	5	5	-	64,2	58,6

1) ganz oder teilweise geöffnet

2) rechnerischer Wert: (belegte Gästezimmertage / angebotene Gästezimmertage) x 100 im Berichtsmonat bzw. Jahresteil

19. Beherbergungsstätten der Hotellerie mit 25 und mehr Gästezimmern und deren Auslastung nach Kreisen

Kreisfreie Stadt Landkreis Land	Oktober 2017			Jan. - Okt. 2017	
	Betriebe mit 25 und mehr Gästezimmern insgesamt	darunter geöffnete Betriebe ¹⁾		durchschnittliche Auslastung der Gästezimmer ²⁾	
		zusammen	Veränderung gegenüber dem Vorjahresmonat		
	Anzahl	%			
Stadt Erfurt	23	23	-	71,8	66,9
Stadt Gera	6	6	-	45,0	43,0
Stadt Jena	9	9	12,5	68,7	61,6
Stadt Suhl	6	6	20,0	62,5	52,9
Stadt Weimar	15	15	7,1	73,8	65,1
Stadt Eisenach	14	14	-	74,9	66,5
Eichsfeld	4	4	- 20,0	58,7	55,8
Nordhausen	11	11	- 8,3	53,8	46,8
Wartburgkreis	11	11	-	57,9	54,7
Unstrut-Hainich-Kreis	7	7	-	73,3	57,6
Kyffhäuserkreis	5	5	-	68,0	55,7
Schmalkalden-Meiningen	22	22	4,8	53,2	45,3
Gotha	20	20	-	68,8	58,7
Sömmerda	5	5	-	54,6	52,9
Hildburghausen	9	9	- 10,0	52,1	44,1
Ilm-Kreis	14	14	-	51,9	48,3
Weimarer Land	10	10	-	63,3	59,4
Sonneberg	2	2	.	.	.
Saalfeld-Rudolstadt	20	20	-	36,7	36,7
Saale-Holzland-Kreis	6	6	20,0	61,5	60,6
Saale-Orla-Kreis	6	6	20,0	47,1	47,3
Greiz	4	4	-	58,3	55,4
Altenburger Land	4	4	.	.	.
Thüringen	233	233	1,3	62,1	55,8

1) ganz oder teilweise geöffnet

2) rechnerischer Wert: (belegte Gästezimmertage/ angebotene Gästezimmertage) x 100 im Berichtsmonat bzw. Jahresteil

Reisegebiete in Thüringen



