



Statistischer Bericht

G IV - m 8 / 17

**Gäste und Übernachtungen
in Thüringen
August 2017
- vorläufige Ergebnisse -**

Bestell-Nr. 07 401

Zeichenerklärung

- nichts vorhanden (genau Null)
- 0 weniger als die Hälfte von 1 in der letzten besetzten Stelle, jedoch mehr als nichts
- . Zahlenwert unbekannt oder geheim zu halten
- ... Zahlenwert lag bei Redaktionsschluss noch nicht vor
- x Tabellenfach gesperrt, weil Aussage nicht sinnvoll
- p vorläufige Zahl
- r berichtigte Zahl
- / Zahlenwert nicht sicher genug
- () Aussagewert eingeschränkt

Anmerkung: Abweichungen in den Summen, auch im Vergleich zu anderen Veröffentlichungen, erklären sich aus dem Runden von Einzelwerten.

Herausgeber:

Thüringer Landesamt für Statistik

Europaplatz 3, 99091 Erfurt

Postfach 90 01 63, 99104 Erfurt

Telefon: 0361 57331-9642 / 9647

Telefax 0361 57331-9699

Internet: www.statistik.thueringen.de

E-Mail: auskunft@statistik.thueringen.de

Auskunft erteilt:

Referat: Handel, Gastgewerbe, Beherbergungen,
Verkehr, Dienstleistungen, Unternehmens-
register, Verwaltungsdatenverwendung

Telefon: 0361 57331-9445

Herausgegeben im März 2018

Heft-Nr.: 52/18

Preis: 6,25 Euro

© Thüringer Landesamt für Statistik, Erfurt, 2018

Vervielfältigung und Verbreitung, auch auszugsweise, mit Quellenangabe gestattet.

Inhaltsverzeichnis

	Seite
Vorbemerkungen	3
Tabellen	
1. Geöffnete Beherbergungsstätten, angebotene Gästebetten, Kapazitätsauslastung, Ankünfte, Übernachtungen und durchschnittliche Aufenthaltsdauer nach Monaten der Jahre 2014 bis 2017 (ohne Camping)	10
2. Ankünfte, Übernachtungen und Aufenthaltsdauer der Gäste in Beherbergungsbetrieben (einschl. Camping) nach Betriebsarten und dem ständigen Wohnsitz der Gäste	11
3. Ankünfte, Übernachtungen und Aufenthaltsdauer der Gäste in Beherbergungsstätten nach Herkunftsländern (ohne Camping)	12
4. Ankünfte, Übernachtungen und Aufenthaltsdauer der Gäste auf Campingplätzen nach Herkunftsländern	13
5. Ankünfte, Übernachtungen und Aufenthaltsdauer der Gäste in Beherbergungsbetrieben (einschl. Camping) nach Reisegebieten und dem ständigen Wohnsitz der Gäste	14
6. Ankünfte, Übernachtungen und Aufenthaltsdauer der Gäste in Beherbergungsstätten nach Gemeindegruppen und dem ständigen Wohnsitz der Gäste (ohne Camping)	15
7. Ankünfte, Übernachtungen und Aufenthaltsdauer der Gäste in Beherbergungsstätten nach Kreisen und dem ständigen Wohnsitz der Gäste (ohne Camping)	16
8. Ankünfte, Übernachtungen und Aufenthaltsdauer der Gäste in Beherbergungsstätten nach Kreisen, ausgewählten Betriebsarten und dem ständigen Wohnsitz der Gäste (ohne Camping)	18
9. Ankünfte, Übernachtungen und Aufenthaltsdauer der Gäste in Beherbergungsstätten nach ausgewählten Gemeinden und dem ständigen Wohnsitz der Gäste (ohne Camping)	22
10. Ankünfte, Übernachtungen und Aufenthaltsdauer der Gäste in Beherbergungsstätten in Städten des Vereins Städtetourismus in Thüringen e.V. (ohne Camping)	30
11. Beherbergungsstätten, angebotene Gästebetten und Kapazitätsauslastung nach Betriebsarten sowie Campingplätze	32
12. Beherbergungsstätten, angebotene Gästebetten und Kapazitätsauslastung nach Reisegebieten sowie Campingplätze	33
13. Beherbergungsstätten, angebotene Gästebetten und Kapazitätsauslastung nach Gemeindegruppen (ohne Camping)	33
14. Beherbergungsstätten, angebotene Gästebetten und Kapazitätsauslastung nach Kreisen (ohne Camping)	34
15. Beherbergungsstätten, angebotene Gästebetten und Kapazitätsauslastung nach Kreisen und ausgewählten Betriebsarten	35
16. Beherbergungsstätten, angebotene Gästebetten und Kapazitätsauslastung nach ausgewählten Gemeinden (ohne Camping)	38
17. Beherbergungsstätten, angebotene Gästebetten und Kapazitätsauslastung in Städten des Vereins Städtetourismus in Thüringen e.V.	41
18. Beherbergungsstätten der Hotellerie mit 25 und mehr Gästezimmern und deren Auslastung nach Betriebsarten	42
19. Beherbergungsstätten der Hotellerie mit 25 und mehr Gästezimmern und deren Auslastung nach Kreisen	42

Grafiken

1. Ankünfte und Übernachtungen in Beherbergungsstätten 2016 bis 2017 nach Monaten (ohne Camping)	6
2. Übernachtungen in Beherbergungsstätten und auf Campingplätzen im August 2017 nach Betriebsarten	6
3. Übernachtungen in Beherbergungsstätten und auf Campingplätzen im August 2017 nach Reisegebieten	7
4. Veränderung der Ankünfte und Übernachtungen gegenüber dem Vorjahresmonat im August 2017 nach Reisegebieten in Prozent (einschl. Camping)	7
5. Ankünfte und Übernachtungen in Beherbergungsstätten (ohne Camping) im August 2017 nach ausgewählten Herkunftsländern der Gäste	8
6. Ankünfte und Übernachtungen in Beherbergungsstätten (ohne Camping) im August 2017 nach Kreisen	9

Karte

Reisegebiete in Thüringen	43
---------------------------	----

Vorbemerkungen

Rechtsgrundlage

Rechtsgrundlage für die Erhebung ist das Gesetz zur Neuordnung der Statistik über die Beherbergung im Reiseverkehr (Beherbergungsstatistikgesetz - BeherbStatG) vom 22. Mai 2002 (BGBl. I S. 1642), zuletzt geändert durch Artikel 11 des Gesetzes vom 28. Juli 2015 (BGBl. I S. 1400), in Verbindung mit dem Gesetz über die Statistik für Bundeszwecke (Bundesstatistikgesetz - BStatG) vom 22. Januar 1987 (BGBl. I S. 462, 565), in der Fassung der Bekanntmachung vom 20. Oktober 2016 (BGBl. I S. 2394), sowie die Verordnung (EU) Nr. 692/2011 des Europäischen Parlaments und des Rates über die europäische Tourismusstatistik und zur Aufhebung der Richtlinie 95/57/EG des Rates (ABl. L 192 vom 22.7.2011, S. 17).

Erhebungsmerkmale

Erhebungsmerkmale der monatlichen Bundesstatistik sind Ankünfte und Übernachtungen von Gästen im Reiseverkehr; bei Gästen mit Wohnsitz außerhalb der Bundesrepublik Deutschland wird auch das Herkunftsland erfragt. Außerdem werden die Anzahl der im Berichtsmonat angebotenen Gästebetten sowie die Anzahl der Stellplätze auf Campingplätzen erhoben. Bei Hotels, Hotels garnis, Gasthöfen und Pensionen wird jeweils zum 31. Juli eines Jahres die Anzahl der Gästezimmer erfasst, seit Januar 2012 werden bei Betrieben mit mindestens 25 Gästezimmern zusätzlich monatliche Angaben zur Gästezimmerauslastung erfasst.

Betriebskreis

Auskunftspflichtig sind alle Inhaber bzw. Leiter von Beherbergungsstätten mit mindestens zehn Gästebetten bzw. von Campingplätzen mit mindestens zehn Stellplätzen (ohne Dauercamping), unabhängig davon, ob die Beherbergung Hauptzweck (z. B. Hotels, Pensionen) oder nur Nebenzweck des Betriebes (z. B. bei Heilstätten, Sanatorien) ist.

Hinweise

Mit den Angaben zum Merkmal "Auslastung" in diesen Tabellen ist stets die europaweit einheitlich definierte "Nettoauslastung" gemeint. Sie bezieht sich auf die verfügbaren, das heißt die tatsächlich angebotenen Kapazitäten in den im jeweiligen Berichtszeitraum geöffneten Betrieben.

Die im Rahmen der "Monatserhebung im Tourismus" ermittelten Ergebnisse der Monate Januar bis November tragen **vorläufigen Charakter**, da sie monatlich auf Grund nachträglicher Korrekturen der Auskunftspflichtigen bzw. durch die Einarbeitung verspätet eingegangener Erhebungsbogen neu berechnet werden.

Alle Angaben für das Jahr 2017 beziehen sich auf den Gebietsstand 01.01.2017.

Zum 1. Januar 2013 trat in Thüringen eine Neuordnung der Reisegebietsstruktur in Kraft. Im Zuge dieser Neuordnung entstanden aus den von 2006 bis 2012 bestehenden sechs Reisegebieten zehn, darunter vier vollständig neue und zwei veränderte Reisegebiete. Die neuen Reisegebiete wurden anhand abgestimmter Kriterien zur Beurteilung der Markt- und Managementstärke ausgewählt. Somit ist ab sofort ein besserer Regionalbezug in der Beherbergungsstatistik gegeben.

Für die Berechnung der Entwicklung gegenüber dem Vorjahr werden bei Änderungen zum Gebietsstand die Angaben des Vorjahres auf den aktuellen Gebietsstand bzw. auf die aktuelle Reisegebietsstruktur umgerechnet.

Sind in einer Betriebsart bzw. einem Kreis oder einer Gemeinde weniger als drei geöffnete Beherbergungseinrichtungen/ Campingplätze vorhanden oder meldet bei mehr als zwei geöffneten Betrieben nur einer Gäste- und Übernachtungszahlen (übrige Betriebe haben keine Gäste und Übernachtungen), so sind entsprechend den Bestimmungen der statistischen Geheimhaltung die Angaben zu diesen Betrieben nicht auszuweisen, jedoch in den Summen zu berücksichtigen. Die Veröffentlichung der Anzahl dieser Betriebe ist zulässig, wenn keine weiteren Daten bekannt gemacht werden. Ferner ist sicherzustellen, dass geheim zu haltende Angaben nicht durch Differenzbildung errechnet werden können.

Definitionen und Begriffserläuterungen

Erhebungs- und Darstellungsmerkmale

Beherbergung im Reiseverkehr: Unterbringung von Personen, die sich nicht länger als ein Jahr ohne Unterbrechung an einem anderen Ort als ihrem gewöhnlichen Wohnsitz aufhalten. Der vorübergehende Ortswechsel kann durch Urlaub und Freizeit aber auch durch die Wahrnehmung privater und geschäftlicher Kontakte, den Besuch von Tagungen und Fortbildungsveranstaltungen, Maßnahmen zur Wiederherstellung der Gesundheit oder sonstige Gründe veranlasst sein.

Beherbergungsstätten: Betriebe, die nach Einrichtung und Zweckbestimmung dazu dienen, mindestens zehn Gäste im Reiseverkehr gleichzeitig zu beherbergen, das heißt über mindestens zehn Schlafgelegenheiten verfügen. Zu den Beherbergungsbetrieben zählen auch Unterkünfte, die die Gästebeherbergung nur als Nebenzweck betreiben.

Beherbergungsbetriebe: Beherbergungsstätten und Campingplätze (bei Campingplätzen wird ein Stellplatz mit vier Schlafgelegenheiten gleichgesetzt).

Gästezimmer: Als Gästezimmer gilt eine Einheit, die aus einem Raum oder einer Gruppe von Räumen besteht, die eine unteilbare Mieteinheit in einem Beherbergungsbetrieb bilden. Bei den Gästezimmern kann es sich um Einzel-, Doppel- oder Mehrbettzimmer handeln, je nachdem, ob sie zur dauerhaften Beherbergung von einer, zwei oder mehr Personen eingerichtet sind. Die Zahl der Gästezimmer wird einmal im Jahr zum Stichtag 31. Juli erhoben. Gezählt werden die an diesem Stichtag tatsächlich zur Beherbergung von Gästen zur Verfügung stehenden Gästezimmer. Zimmer, die von Mitarbeitern des Betriebes genutzt werden, zählen nicht als Gästezimmer. Ein Appartement ist eine spezielle Art von Gästezimmer. Es besteht aus einem oder mehreren Räumen mit Küche, separatem Bad und/oder Toilette.

Angebotene Betten/Schlafgelegenheiten: Anzahl der Betten und Schlafgelegenheiten, die am letzten Öffnungstag des Berichtsmonates zur Beherbergung von Gästen zur Verfügung standen. Die Anzahl der Betten/Schlafgelegenheiten entspricht dabei der Anzahl der Personen, die bei Normalbelegung gleichzeitig hätten übernachten können. Nicht berücksichtigt werden behelfsmäßige Schlafgelegenheiten (z. B. Schlafcouchen, Zustellbetten, Kinderbetten), bei deren Benutzung lediglich ein Aufschlag zum Übernachtungspreis berechnet wird. Im Campingbereich wird gemäß einer Vorgabe der Europäischen Kommission ein Stellplatz mit vier Betten gleichgesetzt.

Ankünfte: Anzahl von Gästen in einer Beherbergungsstätte, die im Berichtszeitraum ankamen und zum vorübergehenden Aufenthalt ein Gästebett belegten.

Übernachtungen: Anzahl der Übernachtungen von Gästen, die im Berichtszeitraum ankamen oder aus dem vorherigen Berichtszeitraum noch anwesend waren.

Durchschnittliche Aufenthaltsdauer: Die durchschnittliche Aufenthaltsdauer wird ermittelt, indem die Zahl der Übernachtungen durch die der Ankünfte geteilt wird. Sie kann zum Beispiel in Orten mit Vorsorge- und Rehabilitationskliniken rechnerisch höher sein als die Zahl der Kalendertage des Berichtszeitraums.

Durchschnittliche Auslastung der Betten: Die durchschnittliche Auslastung ist der rechnerische Wert, der die Inanspruchnahme der Schlafgelegenheiten in einem Berichtszeitraum ausdrückt. Die prozentuale Angabe wird ermittelt, indem die Zahl der Übernachtungen durch die so genannten „Bettentage“ geteilt wird. Letztere sind das Produkt aus angebotenen Schlafgelegenheiten und der Zahl der Tage, an denen ein Betrieb im Berichtszeitraum tatsächlich geöffnet hatte. Das Produkt beschreibt damit die im Berichtszeitraum angebotene Bettenkapazität.

Herkunftsländer: Für die Erfassung ist grundsätzlich der ständige Wohnsitz oder gewöhnliche Aufenthaltsort der Gäste maßgebend, nicht dagegen deren Staatsangehörigkeit bzw. Nationalität.

Gliederungsmerkmale

Reisegebiete: Gliederung nach nichtadministrativen Gebietseinheiten (ab 2013), die sich im Wesentlichen an naturräumliche Gegebenheiten anlehnen.

Gemeindegruppen: Zusammenfassung von Gemeinden/Teilen von Gemeinden nach Arten der aufgrund landesrechtlicher Vorschriften verliehenen staatlichen Anerkennung (z. B. als Mineral- und Moorbad, Luftkurort, Erholungsort). Gemeinden/Teile von Gemeinden ohne diese Anerkennung sind in der Gruppe "Sonstige Gemeinden" enthalten. Die Zuordnung erfolgt durch das Thüringer Ministerium für Wirtschaft, Wissenschaft und Digitale Gesellschaft und wird jährlich abgestimmt.

Betriebsarten: Gruppierungen der Beherbergungsstätten auf der Grundlage der Systematik der Wirtschaftszweige:

1. Hotels, Gasthöfe und Pensionen

Hotels: Beherbergungsstätten, die jedermann zugänglich sind und in denen ein Restaurant - auch für Passanten - vorhanden ist sowie in der Regel weitere Einrichtungen oder Räume für unterschiedliche Zwecke (Konferenzen, Seminare, Sport, Freizeit, Erholung) zur Verfügung stehen.

Hotels garnis: Beherbergungsstätten, die jedermann zugänglich sind und in denen als Mahlzeit höchstens ein Frühstück angeboten wird.

Gasthöfe: Beherbergungsstätten, die jedermann zugänglich sind und in denen außer dem Gastraum in der Regel keine weiteren Aufenthaltsräume zur Verfügung stehen.

Pensionen: Beherbergungsstätten, die jedermann zugänglich sind und in denen Speisen und Getränke nur an Hausgäste abgegeben werden.

2. Ferienunterkünfte und ähnliche Beherbergungsstätten

Jugendherbergen und Hütten: Beherbergungsstätten mit in der Regel einfacher Ausstattung, vorzugsweise für Jugendliche oder Angehörige der sie tragenden Organisation (z.B. Wanderverein), in denen Speisen und Getränke in der Regel nur an Hausgäste abgegeben werden.

Erholungs- und Ferienheime: Beherbergungsstätten, die nur bestimmten Personenkreisen - z. B. Mitgliedern eines Vereins oder einer Organisation, Beschäftigten eines Unternehmens, Kindern, Müttern, Betreuten sozialer Einrichtungen - zugänglich sind und in denen Speisen und Getränke nur an Hausgäste abgegeben werden.

Ferienzentren: Beherbergungsstätten, die jedermann zugänglich sind und nach Einrichtung und Zweckbestimmung dazu dienen, wahlweise unterschiedliche Wohn- und Aufenthaltsmöglichkeiten sowie gleichzeitig Freizeiteinrichtungen in Verbindung mit Einkaufsmöglichkeiten und persönlichen Dienstleistungen zum vorübergehenden Aufenthalt anzubieten. Als Mindestausstattung gilt das Vorhandensein von Hotelunterkunft und anderen Wohngelegenheiten (auch mit Kochgelegenheit), einer Gaststätte, von Einkaufsmöglichkeiten zur Deckung des täglichen Bedarfs und des Freizeitbedarfs sowie von Einrichtungen für persönliche Dienstleistungen, z. B. Massageeinrichtungen, Solarium, Sauna, Friseur, und zur aktiven Freizeitgestaltung, z. B. Schwimmbad, Tennis-, Tischtennis-, Kleingolf-, Trimm-Dich-Anlagen.

Ferienhäuser, -wohnungen: Beherbergungsstätten, die jedermann zugänglich sind und in denen Speisen und Getränke nicht abgegeben werden, aber eine Kochgelegenheit vorhanden ist.

3. Camping

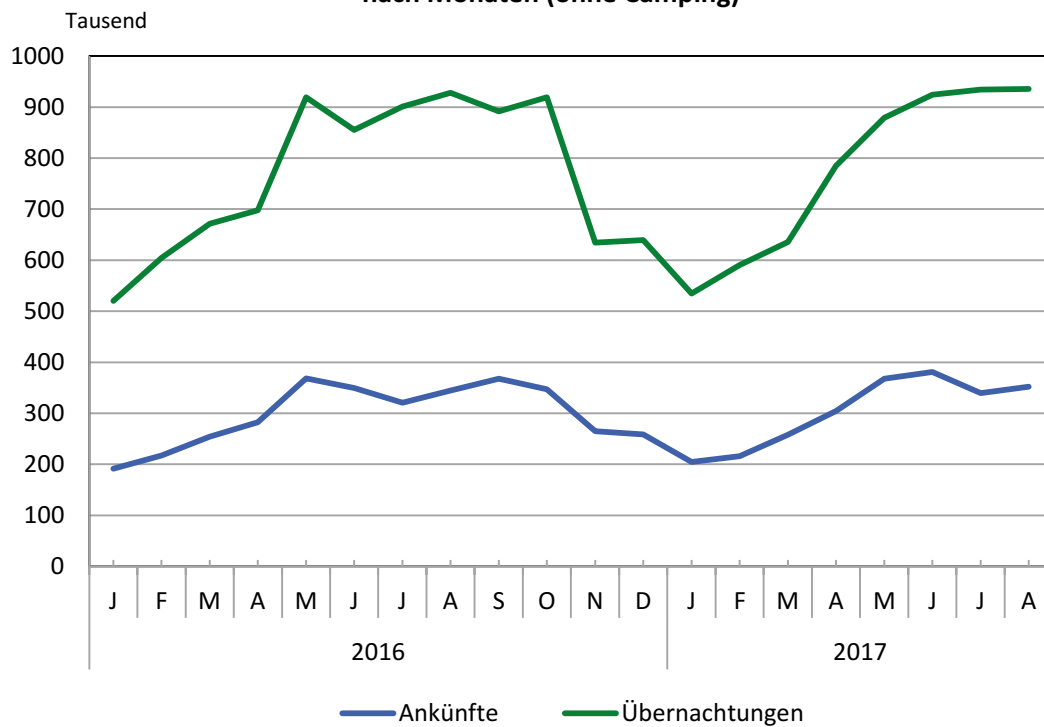
Campingplätze: Abgegrenzte Gelände, die jedermann zum vorübergehenden Aufstellen von mitgebrachten Wohnwagen, Wohnmobilen oder Zelten zugänglich sind. Im Rahmen der Monaterhebung im Tourismus werden nur Campingplätze berücksichtigt, die Urlaubscamping anbieten, nicht aber so genannte Dauercampingplätze. Die Unterscheidung zwischen Urlaubs- oder Dauercamping knüpft an die vertraglich vereinbarte Dauer der Campingplatzbenutzung an. Im Urlaubscamping wird der Stellplatz in der Regel für die Dauer von Tagen oder Wochen gemietet, im Dauercamping dagegen zumeist auf Monats- oder Jahresbasis.

4. Sonstige tourismusrelevante Unterkünfte

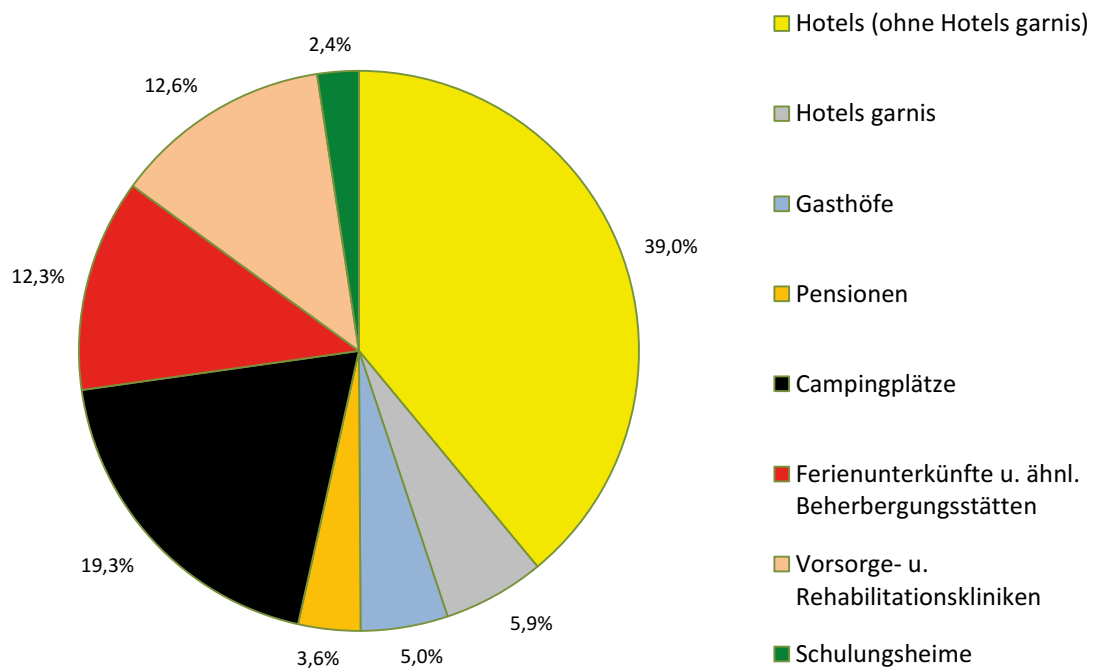
Vorsorge- und Rehabilitationskliniken: Beherbergungsstätten unter ärztlicher Leitung ausschließlich oder überwiegend für Kurgäste. Als Kurgäste gelten Personen, die sich am Ort aufgrund ärztlicher Verordnung vorübergehend aufhalten mit dem Ziel der Erhaltung oder Wiederherstellung ihrer Gesundheit oder ihrer Berufs- oder Arbeitsfähigkeit und die die allgemein angebotenen Kureinrichtungen außerhalb der Beherbergungsstätte in Anspruch nehmen. Hierzu zählen auch Kinderheilstätten, Sanatorien, Kur- und ähnliche Krankenhäuser (Fachabteilungen anderer Krankenhäuser). Im Unterschied zur Krankenhausstatistik werden Vorsorge- und Rehabilitationskliniken in der Beherbergungsstatistik nur dann erfasst, wenn die dort untergebrachten Personen überwiegend in der Lage sind, während des vorübergehenden Aufenthaltes den Anstaltsbereich zu verlassen und die gemeindlichen Fremdenverkehrseinrichtungen in Anspruch zu nehmen.

Schulungsheime: Beherbergungsstätten, die nach Einrichtung und Zweckbestimmung dazu dienen, Unterricht außerhalb des regulären Schul- und Hochschulsystems anzubieten und überwiegend der Erwachsenenbildung dienen.

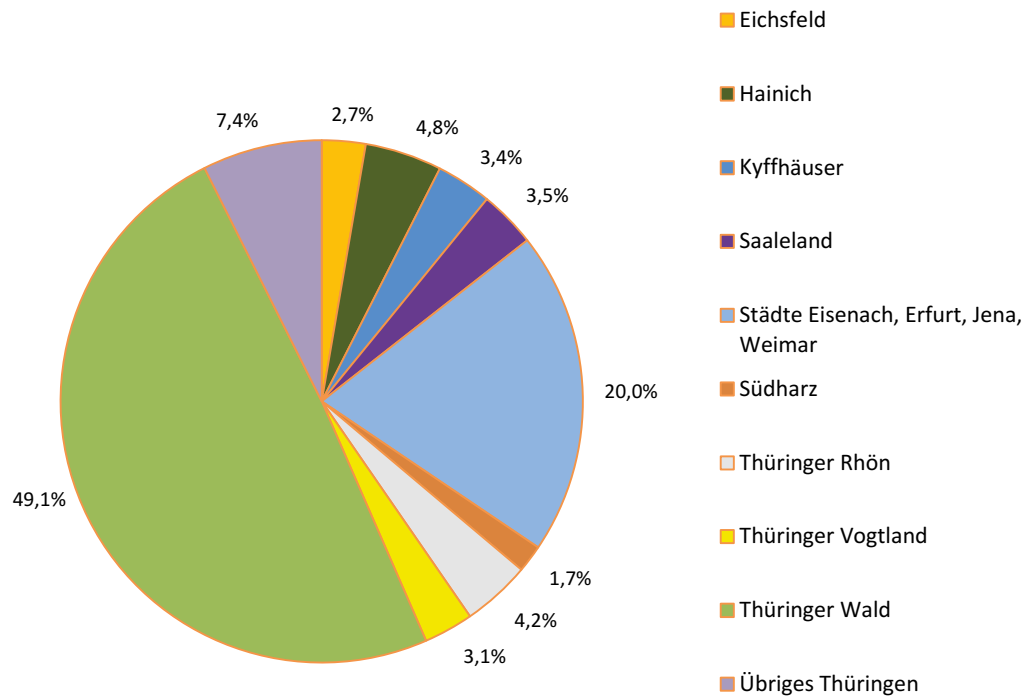
1. Ankünfte und Übernachtungen in Beherbergungsstätten 2016 bis 2017 nach Monaten (ohne Camping)



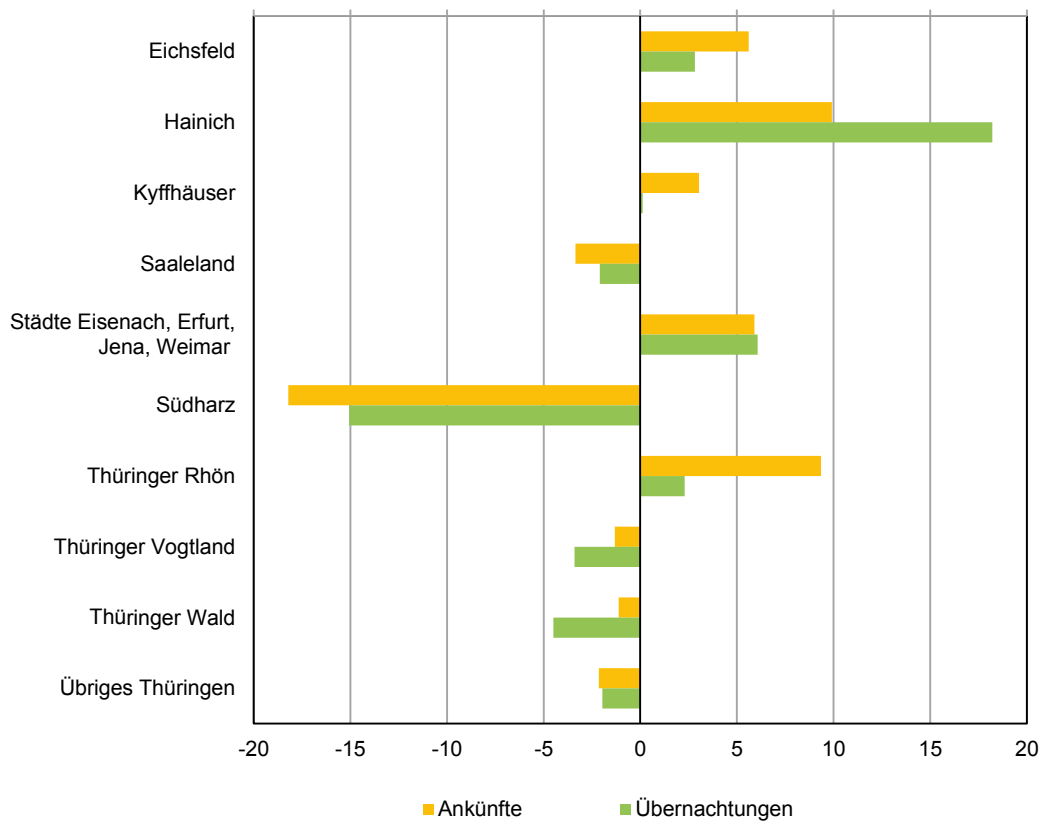
2. Übernachtungen in Beherbergungsstätten und auf Campingplätzen im August 2017 nach Betriebsarten



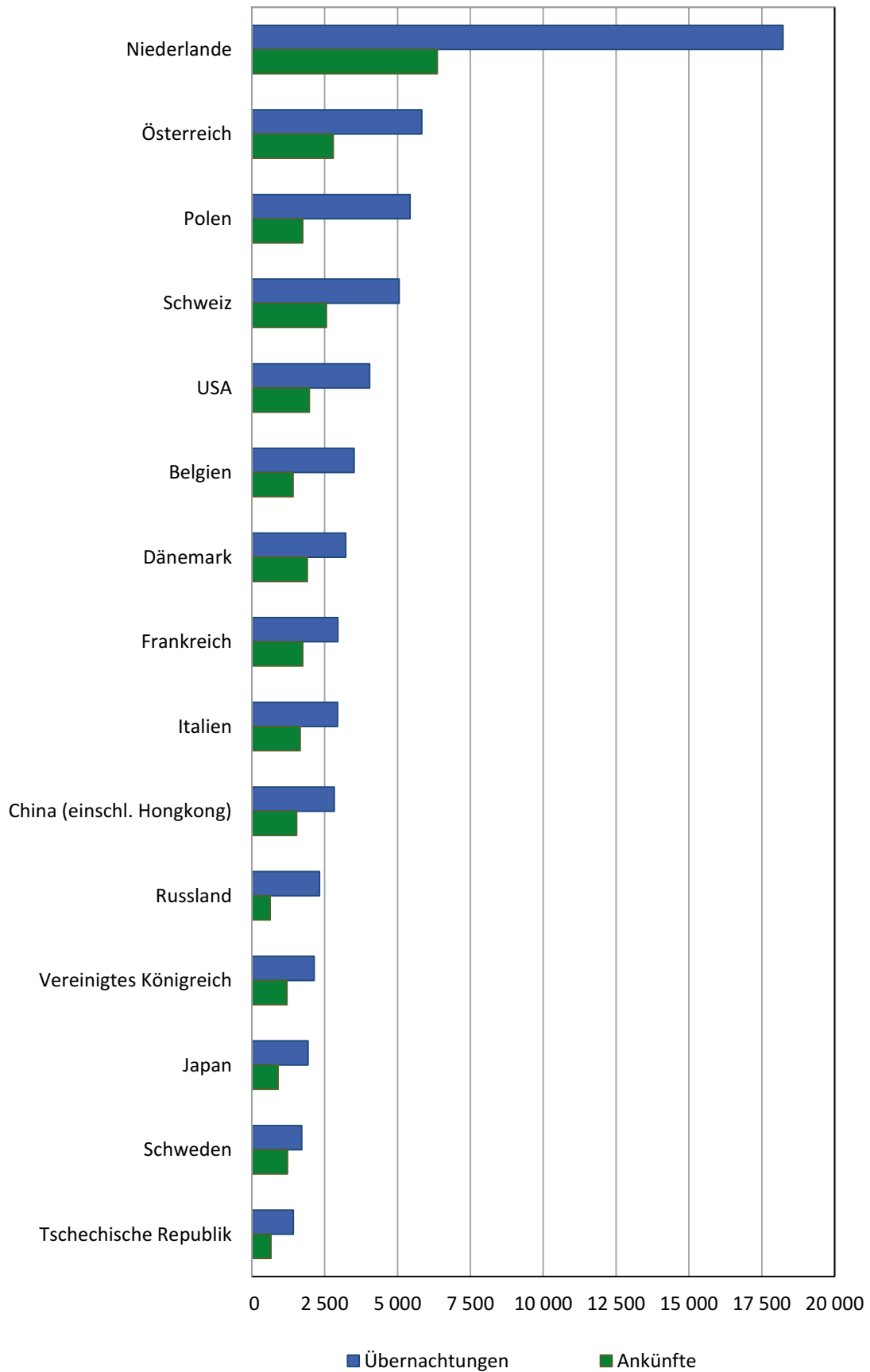
3. Übernachtungen in Beherbergungsstätten und auf Campingplätzen im August 2017 nach Reisegebieten



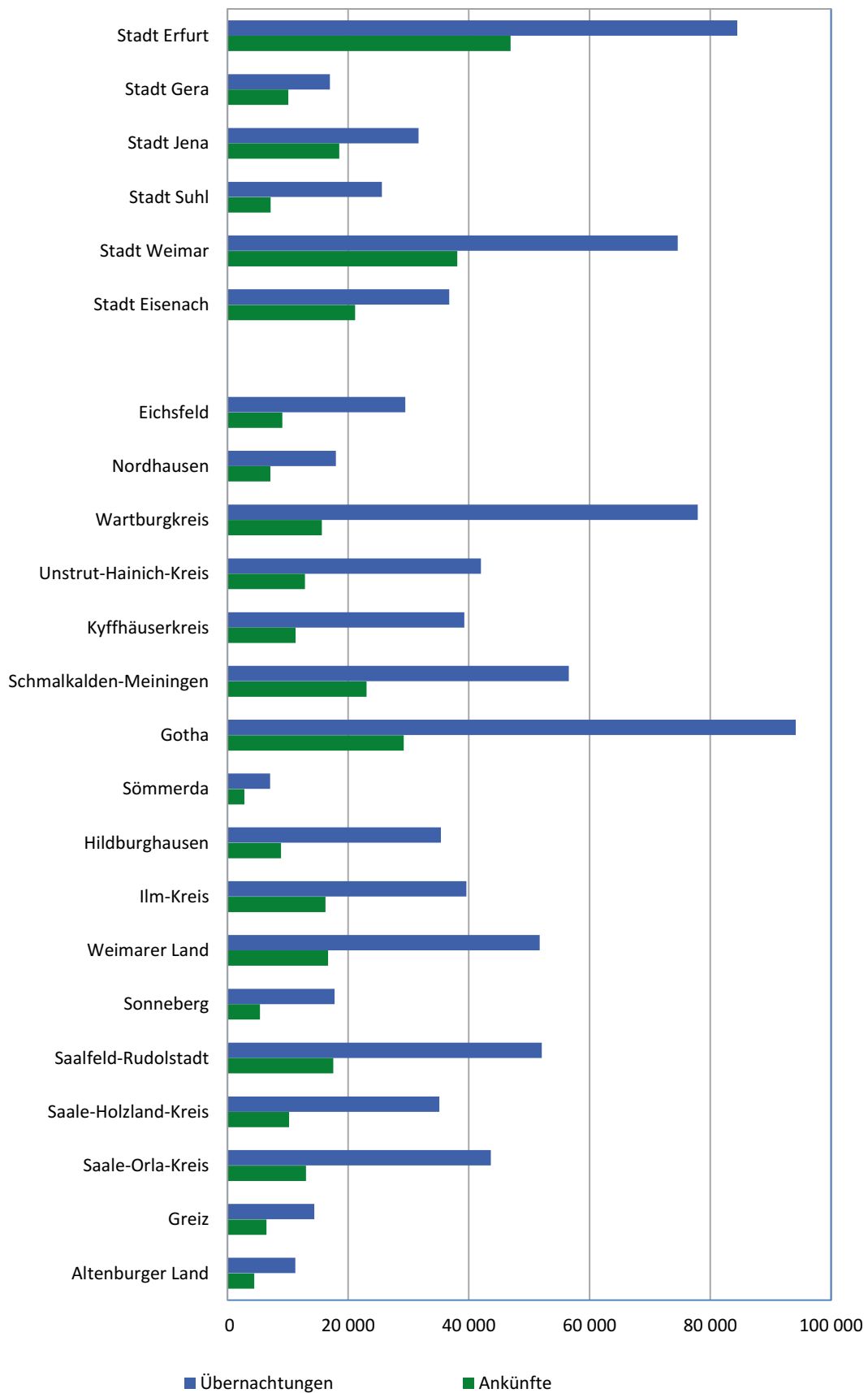
4. Veränderung der Ankünfte und Übernachtungen gegenüber dem Vorjahresmonat im August 2017 nach Reisegebieten in Prozent (einschl. Camping)



5. Ankünfte und Übernachtungen in Beherbergungsstätten (ohne Camping) im August 2017 nach ausgewählten Herkunftsländern der Gäste



6. Ankünfte und Übernachtungen in Beherbergungsstätten (ohne Camping) im August 2017 nach Kreisen



1. Geöffnete Beherbergungsstätten, angebotene Gästebetten, Kapazitätsauslastung, Ankünfte, Übernachtungen und durchschnittliche Aufenthaltsdauer nach Monaten der Jahre 2014 bis 2017 (ohne Camping)

Jahr Monat	Geöffnete Betriebe ¹⁾	Angebotene Betten/Schlaf- gelegenheiten	Durchschnittliche Auslastung der angebotenen Betten/Schlaf- gelegenheiten	Ankünfte		Übernachtungen		Durchschnittliche Aufenthaltsdauer der Gäste
				insgesamt	darunter Ausländer	insgesamt	darunter Ausländer	
	Anzahl		%	Anzahl				Tage
2014 ²⁾								
Januar	1 191	61 531	27,3	191 255	11 619	513 598	29 420	2,7
Februar	1 193	61 566	34,3	207 328	10 731	588 403	26 424	2,8
März	1 220	62 698	32,2	237 528	14 331	623 822	35 936	2,6
April	1 253	64 621	37,3	268 336	17 360	721 570	39 246	2,7
Mai	1 271	65 926	43,8	361 200	22 079	894 366	50 094	2,5
Juni	1 270	66 108	43,4	345 891	23 992	860 295	50 586	2,5
Juli	1 273	66 196	44,2	327 882	32 839	903 077	78 883	2,8
August	1 271	66 069	47,8	328 588	29 546	977 491	77 074	3,0
September	1 271	65 548	45,0	352 140	23 776	885 032	52 682	2,5
Oktober	1 259	64 812	45,5	342 486	19 702	908 346	45 894	2,7
November	1 212	62 679	34,9	258 095	13 869	648 795	34 405	2,5
Dezember	1 219	63 154	33,7	250 358	13 302	645 986	31 693	2,6
2015 ²⁾								
Januar	1 184	62 172	28,0	194 568	10 825	534 308	26 961	2,7
Februar	1 193	62 340	35,3	214 634	10 140	614 815	23 096	2,9
März	1 209	62 930	33,1	245 633	14 864	640 306	34 653	2,6
April	1 252	64 980	37,6	281 055	18 473	730 643	39 612	2,6
Mai	1 261	66 219	45,4	375 138	22 718	930 785	48 381	2,5
Juni	1 267	66 551	44,0	356 932	25 029	876 549	57 121	2,5
Juli	1 265	66 562	44,4	330 570	30 610	911 923	74 684	2,8
August	1 271	66 741	45,6	329 857	29 600	940 558	76 144	2,9
September	1 268	66 055	45,2	352 555	23 466	893 688	54 572	2,5
Oktober	1 257	65 526	44,6	346 935	20 803	902 454	48 056	2,6
November	1 193	62 537	34,6	262 024	14 475	643 937	33 649	2,5
Dezember	1 200	62 727	33,8	253 053	13 025	644 460	32 908	2,5
2016 ²⁾								
Januar	1 177	61 993	27,5	191 589	10 076	520 104	23 471	2,7
Februar	1 176	61 753	33,8	217 101	11 705	604 038	24 906	2,8
März	1 202	62 571	35,0	254 199	14 391	671 113	31 576	2,6
April	1 231	63 905	36,5	282 486	17 696	697 618	38 992	2,5
Mai	1 249	65 632	45,2	368 140	22 874	919 040	49 417	2,5
Juni	1 252	65 899	43,3	349 651	25 093	854 977	54 696	2,4
Juli	1 250	65 748	44,4	320 740	32 598	901 158	71 839	2,8
August	1 250	65 865	45,6	344 526	29 960	928 076	69 284	2,7
September	1 252	65 561	45,4	367 841	24 391	891 728	53 319	2,4
Oktober	1 244	64 722	46,0	346 943	25 094	919 394	60 337	2,6
November	1 187	62 484	34,4	264 613	14 830	634 434	33 147	2,4
Dezember	1 198	62 468	33,6	258 252	13 215	639 127	29 477	2,5
2017 ²⁾								
Januar	1 179	61 729	28,3	204 834	12 447	534 321	28 193	2,6
Februar	1 172	61 897	34,3	216 103	12 250	590 572	25 733	2,7
März	1 183	62 399	33,2	257 812	14 939	635 657	33 280	2,5
April	1 219	64 223	41,0	304 552	19 941	785 051	41 915	2,6
Mai	1 234	65 544	43,3	367 806	26 366	879 136	54 870	2,4
Juni	1 235	65 868	46,9	380 650	28 203	924 074	61 964	2,4
Juli	1 236	65 694	46,2	339 624	35 937	934 262	77 782	2,8
August	1 237	65 783	46,1	352 112	35 186	935 522	79 134	2,7
September								
Oktober								
November								
Dezember								

1) ganz oder teilweise geöffnet
Betriebe mit 10 und mehr Betten

2) Korrigierte Werte

**2. Ankünfte, Übernachtungen und Aufenthaltsdauer der Gäste in Beherbergungsbetrieben
(einschl. Camping) nach Betriebsarten und dem ständigen Wohnsitz der Gäste**

Betriebsart —— Ständiger Wohnsitz der Gäste	August 2017					Januar bis August 2017				
	Ankünfte		Übernachtungen		durch- schnittliche Aufenthalts- dauer	Ankünfte		Übernachtungen		durch- schnittliche Aufenthalts- dauer
	insgesamt	Veränderung gegenüber dem Vorjahres- monat	insgesamt	Veränderung gegenüber dem Vorjahres- monat		insgesamt	Veränderung gegenüber dem Vorjahres- zeitraum	insgesamt	Veränderung gegenüber dem Vorjahres- zeitraum	
	Anzahl	%	Anzahl	%		Anzahl	%	Anzahl	%	
Hotels, Gasthöfe, Pensionen	293 564	2,8	619 930	1,6	2,1	2 002 303	4,7	4 033 362	3,4	2,0
Deutschland	260 064	1,1	549 182	-0,1	2,1	1 827 461	3,9	3 676 265	2,5	2,0
Ausland	33 500	19,0	70 748	17,1	2,1	174 842	13,6	357 097	13,5	2,0
Hotels (ohne Hotels garnis)	208 958	2,7	451 923	2,0	2,2	1 457 457	5,3	2 942 104	3,5	2,0
Deutschland	182 673	0,8	396 417	0,0	2,2	1 319 496	4,5	2 670 816	2,6	2,0
Ausland	26 285	18,2	55 506	18,9	2,1	137 961	12,6	271 288	13,4	2,0
Hotels garnis	38 065	8,3	68 063	2,0	1,8	249 303	7,1	450 180	6,0	1,8
Deutschland	33 000	5,6	59 135	0,6	1,8	224 763	5,5	404 473	5,4	1,8
Ausland	5 065	30,0	8 928	12,7	1,8	24 540	23,8	45 707	11,2	1,9
Gasthöfe	28 908	0,0	58 361	-0,1	2,0	181 078	-0,2	365 531	-0,4	2,0
Deutschland	27 743	-0,2	55 568	0,3	2,0	174 440	-0,2	348 521	-0,7	2,0
Ausland	1 165	6,9	2 793	-6,8	2,4	6 638	1,1	17 010	4,4	2,6
Pensionen	17 633	-1,6	41 583	-1,6	2,4	114 465	0,4	275 547	3,1	2,4
Deutschland	16 648	-2,0	38 062	-3,5	2,3	108 762	-0,2	252 455	1,3	2,3
Ausland	985	5,0	3 521	24,8	3,6	5 703	13,2	23 092	28,3	4,0
Ferienunterkünfte und ähnliche Beherbergungsstätten	42 250	-3,2	142 069	-2,7	3,4	294 602	0,8	853 540	0,2	2,9
Deutschland	40 729	-3,1	135 032	-2,4	3,3	286 082	0,8	818 729	0,4	2,9
Ausland	1 521	-6,1	7 037	-8,5	4,6	8 520	-0,8	34 811	-3,4	4,1
Erholungs- und Ferienheime	2 499	-4,2	9 319	2,0	3,7	21 113	-3,2	61 861	-7,0	2,9
Deutschland	2 457	-5,1	9 044	-0,7	3,7	20 985	-3,4	61 278	-7,5	2,9
Ausland	42	121,1	275	x	6,5	128	54,2	583	126,0	4,6
Ferienhäuser und Ferien- wohnungen	14 348	-0,1	56 056	-4,8	3,9	85 074	7,0	298 440	3,6	3,5
Deutschland	13 832	-1,2	53 131	-6,3	3,8	82 693	6,8	283 589	3,3	3,4
Ausland	516	41,4	2 925	33,5	5,7	2 381	15,1	14 851	11,1	6,2
Jugendherbergen und Hütten	25 403	-4,9	76 694	-1,6	3,0	188 415	-1,4	493 239	-0,8	2,6
Deutschland	24 440	-4,0	72 857	0,5	3,0	182 404	-1,2	473 862	-0,2	2,6
Ausland	963	-22,0	3 837	-29,9	4,0	6 011	-6,6	19 377	-13,6	3,2
Campingplätze	66 888	-2,8	223 358	-7,4	3,3	166 905	4,8	515 534	3,3	3,1
Deutschland	63 181	-3,2	212 900	-7,9	3,4	153 622	5,0	480 297	3,9	3,1
Ausland	3 707	6,1	10 458	4,5	2,8	13 283	2,1	35 237	-4,0	2,7
Sonstige tourismusrelevante										
Unterkünfte	16 298	6,1	173 523	1,1	10,6	126 588	2,7	1 331 693	-0,8	10,5
Deutschland	16 133	6,3	172 174	1,0	10,7	124 681	2,7	1 320 730	-0,6	10,6
Ausland	165	-11,8	1 349	15,4	8,2	1 907	0,5	10 963	-19,2	5,7
Vorsorge- u. Rehabilitations- kliniken	7 045	0,9	145 808	-1,5	20,7	52 225	-1,4	1 131 326	-1,9	21,7
Deutschland	7 045	1,0	145 764	-1,3	20,7	52 208	-1,3	1 130 969	-1,7	21,7
Ausland	-	x	44	-83,6	-	17	-67,3	357	-86,7	21,0
Schulungsheime	9 253	10,4	27 715	16,8	3,0	74 363	5,8	200 367	6,3	2,7
Deutschland	9 088	10,9	26 410	15,7	2,9	72 473	5,9	189 761	6,8	2,6
Ausland	165	-10,3	1 305	45,0	7,9	1 890	2,4	10 606	-2,6	5,6
Beherbergungsbetriebe insgesamt (einschl. Camping)	419 000	1,4	1 158 880	-0,9	2,8	2 590 398	4,1	6 734 129	2,1	2,6
Deutschland	380 107	0,1	1 069 288	-1,9	2,8	2 391 846	3,5	6 296 021	1,6	2,6
Ausland	38 893	16,3	89 592	13,0	2,3	198 552	11,9	438 108	9,3	2,2
nachrichtlich: Beherbergungsstätten insgesamt (ohne Camping)	352 112	2,2	935 522	0,8	2,7	2 423 493	4,1	6 218 595	2,0	2,6
Deutschland	316 926	0,8	856 388	-0,3	2,7	2 238 224	3,4	5 815 724	1,5	2,6
Ausland	35 186	17,4	79 134	14,2	2,2	185 269	12,7	402 871	10,6	2,2

**3. Ankünfte, Übernachtungen und Aufenthaltsdauer der Gäste in Beherbergungsstätten
nach Herkunftsländern (ohne Camping)**

Herkunftsland (ständiger Wohnsitz)	August 2017					Januar bis August 2017				
	Ankünfte		Übernachtungen		durch- schnittliche Aufenthalts- dauer	Ankünfte		Übernachtungen		durch- schnittliche Aufenthalts- dauer
	insgesamt	Veränderung gegenüber dem Vorjahres- monat	insgesamt	Veränderung gegenüber dem Vorjahres- monat		insgesamt	Veränderung gegenüber dem Vorjahres- zeitraum	insgesamt	Veränderung gegenüber dem Vorjahres- zeitraum	
	Anzahl	%	Anzahl	%		Anzahl	%	Anzahl	%	
Insgesamt	352 112	2,2	935 522	0,8	2,7	2 423 493	4,1	6 218 595	2,0	2,6
Deutschland	316 926	0,8	856 388	-0,3	2,7	2 238 224	3,4	5 815 724	1,5	2,6
Ausland	35 186	17,4	79 134	14,2	2,2	185 269	12,7	402 871	10,6	2,2
Europa	27 815	12,4	64 530	11,8	2,3	144 938	10,9	324 648	10,1	2,2
Belgien	1 418	23,0	3 514	43,1	2,5	7 291	12,3	16 310	21,1	2,2
Bulgarien	93	13,4	482	223,5	5,2	794	24,5	2 848	76,5	3,6
Dänemark	1 903	20,0	3 220	19,7	1,7	10 391	22,4	17 753	24,6	1,7
Estland	50	11,1	147	107,0	2,9	310	15,2	596	37,0	1,9
Finnland	205	43,4	385	34,6	1,9	1 639	45,8	2 963	16,1	1,8
Frankreich	1 751	6,3	2 956	8,5	1,7	8 840	13,6	15 596	11,8	1,8
Griechenland	75	108,3	207	162,0	2,8	466	20,7	970	6,1	2,1
Irland	105	5,0	154	-29,7	1,5	492	-7,7	967	-16,4	2,0
Island	41	127,8	61	205,0	1,5	117	11,4	200	13,6	1,7
Italien	1 663	27,6	2 942	21,6	1,8	7 550	33,3	16 191	34,4	2,1
Kroatien	133	-30,0	356	-9,4	2,7	1 171	-41,0	3 168	-44,5	2,7
Lettland	49	-38,0	66	-32,7	1,3	501	55,1	1 055	73,2	2,1
Litauen	62	-1,6	91	12,3	1,5	700	12,5	1 340	2,1	1,9
Luxemburg	231	-15,4	371	-28,4	1,6	1 452	6,6	2 498	0,3	1,7
Malta	2	-77,8	2	-84,6	1,0	68	-	145	14,2	2,1
Niederlande	6 366	4,8	18 227	7,5	2,9	25 011	1,5	63 563	5,9	2,5
Norwegen	385	43,1	823	53,8	2,1	2 199	26,4	4 415	30,1	2,0
Österreich	2 791	36,3	5 835	44,4	2,1	13 737	6,2	28 213	9,9	2,1
Polen	1 747	10,9	5 433	13,6	3,1	10 765	13,6	31 933	9,9	3,0
Portugal	142	69,0	527	-26,9	3,7	670	25,2	1 711	-29,4	2,6
Rumänien	212	-27,1	552	-67,9	2,6	1 576	-1,6	5 487	-25,8	3,5
Russland	634	49,5	2 321	105,9	3,7	4 372	45,9	10 440	41,5	2,4
Schweden	1 220	10,1	1 710	19,2	1,4	6 418	15,1	9 498	20,4	1,5
Schweiz	2 562	1,3	5 056	7,2	2,0	14 843	10,6	28 584	10,9	1,9
Slowakische Republik	299	95,4	661	-30,5	2,2	1 289	14,7	5 215	-19,5	4,0
Slowenien	104	197,1	388	x	3,7	707	93,2	2 879	264,9	4,1
Spanien	633	16,1	1 377	-2,8	2,2	3 279	1,4	8 009	2,7	2,4
Tschechische Republik	659	14,8	1 427	3,9	2,2	4 893	15,1	11 569	12,2	2,4
Türkei	102	59,4	272	91,5	2,7	702	-25,2	1 569	-28,9	2,2
Ukraine	283	58,1	1 069	40,8	3,8	1 367	65,1	3 759	47,0	2,7
Ungarn	478	122,3	1 301	66,8	2,7	2 079	19,0	6 114	17,1	2,9
Vereinigtes Königreich	1 206	-13,1	2 137	-5,9	1,8	6 755	-3,8	12 724	-6,0	1,9
Zypern	5	-50,0	9	-70,0	1,8	57	-26,9	142	-17,0	2,5
sonstige europäische Länder	206	-54,0	451	-73,2	2,2	2 437	1,6	6 224	7,3	2,6
Afrika	122	9,9	236	-19,2	1,9	927	12,4	1 749	-0,1	1,9
Republik Südafrika	50	108,3	81	-5,8	1,6	387	80,8	615	36,1	1,6
sonstige afrikanische Länder	72	-17,2	155	-24,8	2,2	540	-11,6	1 134	-12,6	2,1
Asien	3 830	81,0	7 403	57,1	1,9	17 446	21,6	33 805	9,8	1,9
Arabische Golfstaaten	96	60,0	313	-21,0	3,3	421	-20,4	1 168	-72,9	2,8
China (einschl. Hongkong)	1 540	88,7	2 826	87,5	1,8	6 485	41,8	11 468	52,0	1,8
Indien	58	-7,9	117	-10,0	2,0	723	22,8	1 810	17,0	2,5
Israel	134	-21,6	247	-48,4	1,8	833	-13,1	1 463	-24,1	1,8
Japan	904	136,0	1 933	148,5	2,1	3 209	23,1	5 818	17,9	1,8
Südkorea	565	164,0	885	218,3	1,6	3 033	18,3	4 908	25,2	1,6
Taiwan	134	19,6	184	3,4	1,4	672	-8,1	1 000	-10,7	1,5
sonstige asiatische Länder	399	34,3	898	-7,0	2,3	2 070	15,3	6 170	12,4	3,0
Amerika	2 524	15,6	5 552	11,3	2,2	17 222	27,2	34 485	26,7	2,0
Kanada	178	29,0	399	23,9	2,2	1 053	3,4	2 289	-7,3	2,2
USA	1 977	7,7	4 041	1,3	2,0	13 495	28,2	26 161	27,7	1,9
Mittelamerika und Karibik	56	-15,2	369	74,1	6,6	455	-11,1	1 247	6,6	2,7
Brasilien	205	272,7	428	115,1	2,1	1 574	127,8	3 271	126,2	2,1
sonstige nordamerik. Länder	14	180,0	38	90,0	2,7	24	33,3	48	-9,4	2,0
sonstige südamerik. Länder	94	10,6	277	12,6	2,9	621	-19,2	1 469	-8,2	2,4
Australien, Ozeanien	136	-36,7	241	-59,3	1,8	1 383	11,5	2 720	5,7	2,0
Australien	111	-40,0	201	-61,5	1,8	1 078	5,9	2 116	-2,2	2,0
Neuseeland, Ozeanien	25	-16,7	40	-42,9	1,6	305	37,4	604	47,3	2,0
Ohne Angabe	759	28,0	1 172	19,3	1,5	3 353	-9,4	5 464	-23,2	1,6

Herkunftsland (ständiger Wohnsitz)	August 2017					Januar bis August 2017				
	Ankünfte		Übernachtungen		durchschnittliche Aufenthaltsdauer	Ankünfte		Übernachtungen		durchschnittliche Aufenthaltsdauer
	insgesamt	Veränderung gegenüber dem Vorjahresmonat	insgesamt	Veränderung gegenüber dem Vorjahresmonat		insgesamt	Veränderung gegenüber dem Vorjahreszeitraum	insgesamt	Veränderung gegenüber dem Vorjahreszeitraum	
Anzahl	%	Anzahl	%	Tage	Anzahl	%	Anzahl	%	Tage	
Insgesamt	66 888	-2,8	223 358	-7,4	3,3	166 905	4,8	515 534	3,3	3,1
Deutschland	63 181	-3,2	212 900	-7,9	3,4	153 622	5,0	480 297	3,9	3,1
Ausland	3 707	6,1	10 458	4,5	2,8	13 283	2,1	35 237	-4,0	2,7
Europa	3 622	5,0	10 326	4,2	2,9	12 997	2,1	34 613	-3,3	2,7
Belgien	73	-22,3	169	-38,8	2,3	375	4,5	817	-15,8	2,2
Bulgarien	1	x	6	x	6,0	5	150,0	15	x	3,0
Dänemark	173	-	332	-2,1	1,9	922	-3,8	1 671	-12,8	1,8
Estland	2	-	4	-50,0	2,0	27	107,7	74	155,2	2,7
Finnland	17	x	25	x	1,5	139	31,1	206	26,4	1,5
Frankreich	163	-52,9	304	-35,0	1,9	543	-37,7	1 029	-27,8	1,9
Griechenland	-	x	-	x	-	1	-94,4	1	-98,1	1,0
Irland	17	x	23	x	1,4	51	112,5	127	111,7	2,5
Island	-	-	-	-	-	8	x	14	x	1,8
Italien	102	-36,6	138	-46,1	1,4	216	-27,5	305	-41,7	1,4
Kroatien	-	-	-	-	-	2	x	2	x	1,0
Lettland	2	-77,8	2	-91,7	1,0	28	7,7	68	65,9	2,4
Litauen	14	-6,7	19	26,7	1,4	31	-22,5	36	-14,3	1,2
Luxemburg	3	-75,0	3	-82,4	1,0	17	-43,3	22	-69,9	1,3
Malta	-	-	-	-	-	-	x	-	x	-
Niederlande	2 248	21,4	7 327	3,9	3,3	6 943	4,0	22 240	-6,8	3,2
Norwegen	43	-34,8	65	-44,0	1,5	216	-13,6	317	-43,0	1,5
Österreich	171	21,3	712	138,1	4,2	589	14,6	1 551	44,1	2,6
Polen	32	-33,3	39	-38,1	1,2	130	-0,8	207	-13,4	1,6
Portugal	3	-66,7	3	-66,7	1,0	18	50,0	30	66,7	1,7
Rumänien	-	-	-	-	-	8	-	19	-36,7	2,4
Russland	4	100,0	4	100,0	1,0	26	23,8	59	37,2	2,3
Schweden	73	-9,9	160	33,3	2,2	569	-0,4	923	4,2	1,6
Schweiz	276	10,0	573	16,2	2,1	1 196	9,0	2 519	14,1	2,1
Slowakische Republik	-	x	-	x	-	8	33,3	23	91,7	2,9
Slowenien	4	100,0	16	x	4,0	24	-7,7	69	32,7	2,9
Spanien	40	14,3	59	11,3	1,5	84	13,5	166	41,9	2,0
Tschechische Republik	14	-	14	-36,4	1,0	89	74,5	235	119,6	2,6
Türkei	6	x	8	x	1,3	10	x	14	x	1,4
Ukraine	16	33,3	42	133,3	2,6	27	-55,7	66	-7,0	2,4
Ungarn	4	-71,4	4	-88,2	1,0	33	-13,2	78	-27,1	2,4
Vereinigtes Königreich	117	9,3	269	23,4	2,3	638	54,5	1 666	60,5	2,6
Zypern	-	-	-	-	-	-	-	-	-	-
sonstige europäische Länder	4	x	6	x	1,5	24	-35,1	44	-17,0	1,8
Afrika	4	300,0	4	-20,0	1,0	11	10,0	24	-27,3	2,2
Republik Südafrika	-	-	-	-	-	-	x	-	x	-
sonstige afrikanische Länder	4	300,0	4	-20,0	1,0	11	57,1	24	-17,2	2,2
Asien	48	242,9	70	218,2	1,5	70	112,1	97	73,2	1,4
Arabische Golfstaaten	-	-	-	-	-	4	x	4	x	1,0
China (einschl. Hongkong)	4	100,0	4	-	1,0	5	150,0	6	50,0	1,2
Indien	-	-	-	-	-	-	-	-	-	-
Israel	8	33,3	8	-33,3	1,0	10	-33,3	10	-66,7	1,0
Japan	-	x	-	x	-	-	x	-	x	-
Südkorea	22	x	44	x	2,0	37	x	63	x	1,7
Taiwan	4	x	4	x	1,0	4	x	4	x	1,0
sonstige asiatische Länder	10	x	10	x	1,0	10	25,0	10	-28,6	1,0
Amerika	17	13,3	27	-34,1	1,6	132	-26,7	349	-36,9	2,6
Kanada	4	-	8	-33,3	2,0	21	16,7	40	-20,0	1,9
USA	9	12,5	15	-42,3	1,7	77	1,3	200	5,8	2,6
Mittelamerika und Karibik	-	-	-	-	-	2	-	2	-	1,0
Brasilien	4	x	4	x	1,0	9	200,0	33	x	3,7
sonstige nordamerik. Länder	-	-	-	-	-	-	-	-	-	-
sonstige südamerik. Länder	-	x	-	x	-	23	-71,6	74	-76,1	3,2
Australien, Ozeanien	16	14,3	31	-8,8	1,9	73	40,4	154	-43,6	2,1
Australien	7	-46,2	9	-67,9	1,3	38	-2,6	66	-71,4	1,7
Neuseeland, Ozeanien	9	x	22	266,7	2,4	35	169,2	88	109,5	2,5
Ohne Angabe	-	-	-	-	-	-	-	-	-	-

**5. Ankünfte, Übernachtungen und Aufenthaltsdauer der Gäste in Beherbergungsbetrieben (einschl. Camping)
nach Reisegebieten und dem ständigen Wohnsitz der Gäste**

Reisegebiet ----- Ständiger Wohnsitz der Gäste	August 2017					Januar bis August 2017				
	Ankünfte		Übernachtungen		durch- schnittliche Aufenthalts- dauer	Ankünfte		Übernachtungen		durch- schnittliche Aufenthalts- dauer
	insgesamt	Veränderung gegenüber dem Vorjahres- monat	insgesamt	Veränderung gegenüber dem Vorjahres- monat		insgesamt	Veränderung gegenüber dem Vorjahres- zeitraum	insgesamt	Veränderung gegenüber dem Vorjahres- zeitraum	
	Anzahl	%	Anzahl	%		Anzahl	%	Anzahl	%	
Eichsfeld	10 033	5,6	31 359	2,8	3,1	74 311	6,1	219 622	3,0	3,0
Deutschland	9 329	4,9	29 313	3,4	3,1	70 048	5,5	207 822	3,8	3,0
Ausland	704	16,6	2 046	-4,6	2,9	4 263	17,9	11 800	-9,2	2,8
Hainich	17 548	9,9	55 273	18,2	3,1	100 688	6,0	309 894	4,2	3,1
Deutschland	16 915	10,1	53 764	18,7	3,2	97 590	6,3	302 227	5,0	3,1
Ausland	633	5,3	1 509	3,9	2,4	3 098	-1,8	7 667	-20,5	2,5
Kyffhäuser	11 634	3,0	39 693	0,1	3,4	76 118	8,8	250 357	4,0	3,3
Deutschland	11 344	2,4	39 103	0,1	3,4	74 536	8,2	246 616	3,5	3,3
Ausland	290	38,1	590	-0,8	2,0	1 582	51,1	3 741	51,6	2,4
Saaleland	12 245	-3,3	40 798	-2,1	3,3	79 961	1,2	288 010	-0,2	3,6
Deutschland	10 711	-6,6	36 621	-4,3	3,4	71 881	-0,0	268 402	-0,7	3,7
Ausland	1 534	28,0	4 177	22,6	2,7	8 080	13,7	19 608	7,3	2,4
Städte Eisenach, Erfurt, Jena, Weimar	126 867	5,9	232 087	6,1	1,8	854 684	6,1	1 530 429	6,2	1,8
Deutschland	106 412	3,5	193 526	3,6	1,8	750 957	5,0	1 335 299	5,5	1,8
Ausland	20 455	20,8	38 561	20,2	1,9	103 727	14,7	195 130	11,3	1,9
Südharz	7 702	-18,2	19 741	-15,1	2,6	52 633	-4,7	127 090	-8,8	2,4
Deutschland	7 191	-18,7	18 567	-15,2	2,6	50 391	-4,5	121 651	-9,0	2,4
Ausland	511	-10,2	1 174	-13,0	2,3	2 242	-7,2	5 439	-4,7	2,4
Thüringer Rhön	13 140	9,3	49 105	2,3	3,7	85 774	7,7	335 107	4,7	3,9
Deutschland	12 513	8,8	47 682	2,2	3,8	82 046	7,4	326 283	4,3	4,0
Ausland	627	20,6	1 423	7,6	2,3	3 728	12,5	8 824	24,5	2,4
Thüringer Vogtland	18 421	-1,3	35 550	-3,4	1,9	121 534	-0,1	230 849	0,9	1,9
Deutschland	15 834	-0,4	31 003	-3,2	2,0	107 762	-0,1	203 239	-0,3	1,9
Ausland	2 587	-6,5	4 547	-4,6	1,8	13 772	-0,1	27 610	10,5	2,0
Thüringer Wald	172 040	-1,1	569 390	-4,5	3,3	961 812	3,1	2 896 358	0,5	3,0
Deutschland	162 898	-1,9	539 950	-5,0	3,3	914 822	2,8	2 764 985	0,2	3,0
Ausland	9 142	15,2	29 440	6,6	3,2	46 990	11,3	131 373	6,8	2,8
Übriges Thüringen	29 370	-2,1	85 884	-2,0	2,9	182 883	2,0	546 413	0,5	3,0
Deutschland	26 960	-3,4	79 759	-4,0	3,0	171 813	1,7	519 497	-0,5	3,0
Ausland	2 410	14,1	6 125	34,6	2,5	11 070	7,2	26 916	25,2	2,4
Beherbergungsbetriebe insgesamt (einschl. Camping)	419 000	1,4	1 158 880	-0,9	2,8	2 590 398	4,1	6 734 129	2,1	2,6
Deutschland	380 107	0,1	1 069 288	-1,9	2,8	2 391 846	3,5	6 296 021	1,6	2,6
Ausland	38 893	16,3	89 592	13,0	2,3	198 552	11,9	438 108	9,3	2,2
nachrichtlich: Beherbergungsstätten insgesamt (ohne Camping)	352 112	2,2	935 522	0,8	2,7	2 423 493	4,1	6 218 595	2,0	2,6
Deutschland	316 926	0,8	856 388	-0,3	2,7	2 238 224	3,4	5 815 724	1,5	2,6
Ausland	35 186	17,4	79 134	14,2	2,2	185 269	12,7	402 871	10,6	2,2

**6. Ankünfte, Übernachtungen und Aufenthaltsdauer der Gäste in Beherbergungsstätten
nach Gemeindegruppen und dem ständigen Wohnsitz der Gäste (ohne Camping)**

Gemeindegruppe —— Ständiger Wohnsitz der Gäste	August 2017					Januar bis August 2017				
	Ankünfte		Übernachtungen		durch- schnittliche Aufenthalts- dauer	Ankünfte		Übernachtungen		durch- schnittliche Aufenthalts- dauer
	insgesamt	Veränderung gegenüber dem Vorjahres- monat	insgesamt	Veränderung gegenüber dem Vorjahres- monat		insgesamt	Veränderung gegenüber dem Vorjahres- zeitraum	insgesamt	Veränderung gegenüber dem Vorjahres- zeitraum	
	Anzahl	%	Anzahl	%		Anzahl	%	Anzahl	%	
Heilbäder zusammen	34 005	7,4	196 237	1,6	5,8	244 097	6,9	1 445 231	0,9	5,9
Deutschland	32 674	7,0	192 611	1,5	5,9	236 395	6,9	1 424 233	1,0	6,0
Ausland	1 331	17,1	3 626	7,9	2,7	7 702	8,2	20 998	-3,3	2,7
Mineral-, Moor-, Sole- und Thermalbäder	24 962	10,6	141 662	2,7	5,7	173 532	5,7	1 028 625	1,1	5,9
Deutschland	23 821	10,3	138 627	2,6	5,8	166 997	5,8	1 010 800	1,3	6,1
Ausland	1 141	16,8	3 035	3,6	2,7	6 535	3,3	17 825	-8,4	2,7
Orte mit Kurbetrieb	2 038	-10,8	20 219	-8,4	9,9	15 163	-6,1	164 408	-9,6	10,8
Deutschland	2 012	-10,1	20 136	-8,3	10,0	14 991	-5,9	163 944	-9,6	10,9
Ausland	26	-44,7	83	-26,5	3,2	172	-23,2	464	-22,0	2,7
heil klimatische Kurorte	4 041	-4,8	17 336	5,9	4,3	32 914	13,0	130 015	13,1	4,0
Deutschland	3 988	-4,5	17 097	5,7	4,3	32 548	13,1	128 594	12,8	4,0
Ausland	53	-23,2	239	26,5	4,5	366	9,3	1 421	47,1	3,9
Kneippkurorte	2 964	15,2	17 020	1,7	5,7	22 488	18,9	122 183	3,8	5,4
Deutschland	2 853	12,8	16 751	0,9	5,9	21 859	17,0	120 895	3,3	5,5
Ausland	111	152,3	269	106,9	2,4	629	166,5	1 288	84,8	2,0
Luftkurorte	9 844	-6,3	38 004	-5,3	3,9	75 457	-0,4	235 347	0,4	3,1
Deutschland	9 428	-5,1	36 492	-3,8	3,9	73 115	0,1	228 374	0,9	3,1
Ausland	416	-27,1	1 512	-31,3	3,6	2 342	-14,5	6 973	-15,9	3,0
Erholungsorte	40 737	-0,3	119 457	-2,8	2,9	316 009	3,7	824 004	-0,5	2,6
Deutschland	37 300	-3,3	107 210	-6,6	2,9	297 737	2,5	766 766	-2,0	2,6
Ausland	3 437	50,4	12 247	51,3	3,6	18 272	28,4	57 238	24,0	3,1
Sonstige Gemeinden	267 526	2,3	581 824	1,7	2,2	1 787 930	4,0	3 714 013	3,1	2,1
Deutschland	237 524	0,8	520 075	0,7	2,2	1 630 977	3,3	3 396 351	2,5	2,1
Ausland	30 002	15,5	61 749	11,0	2,1	156 953	11,9	317 662	10,3	2,0
Gemeindegruppen insgesamt	352 112	2,2	935 522	0,8	2,7	2 423 493	4,1	6 218 595	2,0	2,6
Deutschland	316 926	0,8	856 388	-0,3	2,7	2 238 224	3,4	5 815 724	1,5	2,6
Ausland	35 186	17,4	79 134	14,2	2,2	185 269	12,7	402 871	10,6	2,2

**7. Ankünfte, Übernachtungen und Aufenthaltsdauer der Gäste in Beherbergungsstätten
nach Kreisen und dem ständigen Wohnsitz der Gäste (ohne Camping)**

Kreisfreie Stadt Landkreis Land ----- Ständiger Wohnsitz der Gäste	August 2017					Januar bis August 2017				
	Ankünfte		Übernachtungen		durch- schnittliche Aufenthalts- dauer	Ankünfte		Übernachtungen		durch- schnittliche Aufenthalts- dauer
	insgesamt	Veränderung gegenüber dem Vorjahres- monat	insgesamt	Veränderung gegenüber dem Vorjahres- monat		insgesamt	Veränderung gegenüber dem Vorjahres- zeitraum	insgesamt	Veränderung gegenüber dem Vorjahres- zeitraum	
	Anzahl	%	Anzahl	%		Anzahl	%	Anzahl	%	
Stadt Erfurt	46 929	4,0	84 463	4,4	1,8	327 458	5,6	577 848	6,3	1,8
Deutschland	41 674	2,7	74 799	2,6	1,8	296 466	4,3	520 805	5,0	1,8
Ausland	5 255	15,9	9 664	21,1	1,8	30 992	20,0	57 043	19,0	1,8
Stadt Gera	10 101	-12,2	16 974	-17,9	1,7	69 762	-10,0	116 571	-14,1	1,7
Deutschland	7 931	-12,8	13 753	-17,6	1,7	58 375	-11,2	98 060	-15,0	1,7
Ausland	2 170	-10,4	3 221	-19,2	1,5	11 387	-3,5	18 511	-9,5	1,6
Stadt Jena	18 554	5,5	31 666	8,8	1,7	125 263	3,6	214 274	6,6	1,7
Deutschland	14 586	-2,0	23 961	-0,9	1,6	104 263	2,0	173 019	5,2	1,7
Ausland	3 968	47,4	7 705	56,1	1,9	21 000	12,6	41 255	12,9	2,0
Stadt Suhl	7 166	6,7	25 606	10,1	3,6	58 064	3,7	160 021	1,3	2,8
Deutschland	6 353	1,7	21 338	2,7	3,4	53 536	1,4	140 741	-1,4	2,6
Ausland	813	73,0	4 268	71,1	5,2	4 528	40,1	19 280	26,6	4,3
Stadt Weimar	38 100	3,3	74 590	4,1	2,0	253 989	2,8	482 760	3,7	1,9
Deutschland	30 929	2,7	60 383	2,8	2,0	222 222	2,8	419 950	3,4	1,9
Ausland	7 171	5,8	14 207	10,1	2,0	31 767	3,4	62 810	5,6	2,0
Stadt Eisenach	21 180	15,5	36 770	10,2	1,7	140 476	16,2	238 708	11,7	1,7
Deutschland	17 758	11,6	31 129	9,8	1,8	122 670	13,8	209 721	11,2	1,7
Ausland	3 422	40,8	5 641	12,5	1,6	17 806	35,7	28 987	14,9	1,6
Eichsfeld	9 115	6,7	29 459	5,4	3,2	69 326	6,6	208 958	3,7	3,0
Deutschland	8 495	5,5	27 604	5,6	3,2	65 355	5,6	197 881	4,2	3,0
Ausland	620	26,5	1 855	2,3	3,0	3 971	26,2	11 077	-4,5	2,8
Nordhausen	7 133	-20,3	17 986	-17,7	2,5	50 188	-6,1	120 196	-10,4	2,4
Deutschland	6 752	-20,5	17 173	-17,8	2,5	48 319	-5,9	115 705	-10,7	2,4
Ausland	381	-15,3	813	-15,4	2,1	1 869	-9,8	4 491	-3,2	2,4
Wartburgkreis	15 661	7,0	77 948	-0,3	5,0	99 693	4,6	541 128	0,6	5,4
Deutschland	14 988	6,3	76 358	-0,3	5,1	96 376	4,6	533 724	0,7	5,5
Ausland	673	24,9	1 590	2,4	2,4	3 317	4,8	7 404	-2,2	2,2
Unstrut-Hainich-Kreis	12 843	13,7	42 027	20,7	3,3	77 494	5,4	252 847	2,8	3,3
Deutschland	12 436	14,4	41 047	21,3	3,3	75 397	5,9	247 688	3,5	3,3
Ausland	407	-3,6	980	1,2	2,4	2 097	-9,1	5 159	-24,2	2,5
Kyffhäuserkreis	11 301	0,9	39 245	-0,7	3,5	74 592	7,5	248 063	3,5	3,3
Deutschland	11 033	0,3	38 681	-0,7	3,5	73 069	6,8	244 408	3,0	3,3
Ausland	268	33,3	564	-3,8	2,1	1 523	51,8	3 655	51,5	2,4
Schmalkalden-Meiningen	23 066	3,2	56 559	-0,4	2,5	189 128	8,6	438 367	3,1	2,3
Deutschland	21 296	0,0	50 808	-5,9	2,4	178 377	6,6	408 868	0,7	2,3
Ausland	1 770	68,1	5 751	109,7	3,2	10 751	58,4	29 499	55,5	2,7

Noch: 7. Ankünfte, Übernachtungen und Aufenthaltsdauer der Gäste in Beherbergungsstätten
nach Kreisen und dem ständigen Wohnsitz der Gäste (ohne Camping)

Kreisfreie Stadt Landkreis Land ----- Ständiger Wohnsitz der Gäste	August 2017					Januar bis August 2017				
	Ankünfte		Übernachtungen		durch- schnittliche Aufenthalts- dauer	Ankünfte		Übernachtungen		durch- schnittliche Aufenthalts- dauer
	insgesamt	Veränderung gegenüber dem Vorjahres- monat	insgesamt	Veränderung gegenüber dem Vorjahres- monat		insgesamt	Veränderung gegenüber dem Vorjahres- zeitraum	insgesamt	Veränderung gegenüber dem Vorjahres- zeitraum	
	Anzahl	%	Anzahl	%		Anzahl	%	Anzahl	%	
Gotha	29 221	1,5	94 145	0,1	3,2	216 576	5,0	612 354	3,3	2,8
Deutschland	27 262	1,4	88 408	1,5	3,2	204 962	5,6	584 258	3,8	2,9
Ausland	1 959	4,1	5 737	-17,2	2,9	11 614	-5,1	28 096	-5,3	2,4
Sömmerda	2 819	2,7	7 100	14,0	2,5	18 896	0,6	46 963	3,7	2,5
Deutschland	2 624	-2,8	6 503	7,0	2,5	17 815	-3,6	42 960	-2,8	2,4
Ausland	195	x	597	x	3,1	1 081	271,5	4 003	270,6	3,7
Hildburghausen	8 876	-6,0	35 368	-2,2	4,0	65 059	3,2	248 427	3,3	3,8
Deutschland	8 492	-6,5	33 913	-1,7	4,0	63 241	2,9	242 216	3,2	3,8
Ausland	384	7,3	1 455	-11,4	3,8	1 818	12,7	6 211	5,8	3,4
Ilm-Kreis	16 250	-0,9	39 584	-6,1	2,4	114 893	5,2	264 964	1,0	2,3
Deutschland	15 353	-0,8	37 146	-4,9	2,4	110 200	5,5	254 068	1,6	2,3
Ausland	897	-2,5	2 438	-20,3	2,7	4 693	-1,8	10 896	-11,4	2,3
Weimarer Land	16 675	1,4	51 737	-6,6	3,1	113 406	0,8	371 824	-2,9	3,3
Deutschland	15 645	-	49 702	-7,8	3,2	107 890	0,7	361 702	-3,2	3,4
Ausland	1 030	30,1	2 035	36,1	2,0	5 516	2,7	10 122	9,6	1,8
Sonneberg	5 391	-3,2	17 743	0,3	3,3	36 614	-1,4	119 041	-1,9	3,3
Deutschland	5 265	0,7	17 234	8,1	3,3	35 773	-0,1	115 633	0,5	3,2
Ausland	126	-62,7	509	-71,1	4,0	841	-36,4	3 408	-45,3	4,1
Saalfeld-Rudolstadt	17 536	-4,8	52 083	-4,6	3,0	107 895	-3,8	305 969	-5,0	2,8
Deutschland	16 918	-5,8	49 922	-5,4	3,0	104 936	-4,2	295 883	-5,5	2,8
Ausland	618	34,3	2 161	21,2	3,5	2 959	10,6	10 086	13,0	3,4
Saale-Holzland-Kreis	10 208	-1,6	35 139	-1,9	3,4	69 771	2,2	255 307	0,4	3,7
Deutschland	8 754	-5,4	31 200	-4,8	3,6	62 246	0,7	237 287	-0,3	3,8
Ausland	1 454	29,5	3 939	29,5	2,7	7 525	16,6	18 020	10,6	2,4
Saale-Orla-Kreis	13 048	0,2	43 641	-2,1	3,3	72 187	-2,5	232 207	-1,9	3,2
Deutschland	11 995	0,8	41 693	-1,5	3,5	67 023	-2,6	221 834	-1,6	3,3
Ausland	1 053	-6,7	1 948	-13,8	1,8	5 164	-1,2	10 373	-7,3	2,0
Greiz	6 482	21,8	14 413	16,1	2,2	42 475	21,9	93 296	25,9	2,2
Deutschland	6 275	20,8	13 597	12,6	2,2	41 065	21,5	87 949	22,6	2,1
Ausland	207	66,9	816	143,6	3,9	1 410	32,5	5 347	121,5	3,8
Altenburger Land	4 457	-8,9	11 276	1,8	2,5	30 288	4,9	68 502	10,7	2,3
Deutschland	4 112	-10,3	10 036	-1,4	2,4	28 648	4,7	61 364	6,3	2,1
Ausland	345	11,7	1 240	38,1	3,6	1 640	9,3	7 138	72,2	4,4
Thüringen	352 112	2,2	935 522	0,8	2,7	2 423 493	4,1	6 218 595	2,0	2,6
Deutschland	316 926	0,8	856 388	-0,3	2,7	2 238 224	3,4	5 815 724	1,5	2,6
Ausland	35 186	17,4	79 134	14,2	2,2	185 269	12,7	402 871	10,6	2,2

**8. Ankünfte, Übernachtungen und Aufenthaltsdauer der Gäste in Beherbergungsstätten
nach Kreisen, ausgewählten Betriebsarten und dem ständigen Wohnsitz der Gäste (ohne Camping)**

Kreisfreie Stadt Landkreis ----- Betriebsart ----- Ständiger Wohnsitz der Gäste	August 2017					Januar bis August 2017				
	Ankünfte		Übernachtungen		durch- schnittliche Aufenthalts- dauer	Ankünfte		Übernachtungen		durch- schnittliche Aufenthalts- dauer
	insgesamt	Veränderung gegenüber dem Vorjahres- monat	insgesamt	Veränderung gegenüber dem Vorjahres- monat		insgesamt	Veränderung gegenüber dem Vorjahres- zeitraum	insgesamt	Veränderung gegenüber dem Vorjahres- zeitraum	
Anzahl	%	Anzahl	%	Tage	Anzahl	%	Anzahl	%	Tage	
Stadt Erfurt										
Hotels, Gasthöfe, Pensionen	44 152	5,5	76 052	4,7	1,7	300 989	6,2	511 134	6,6	1,7
Deutschland	39 067	3,9	67 011	2,4	1,7	271 483	4,7	458 835	4,9	1,7
Ausland	5 085	19,8	9 041	26,4	1,8	29 506	22,3	52 299	24,2	1,8
darunter										
Hotels (ohne Hotels garnis)	29 226	2,3	50 863	3,8	1,7	203 859	6,4	346 174	6,7	1,7
Deutschland	25 766	0,9	44 814	1,8	1,7	181 902	4,5	307 974	4,8	1,7
Ausland	3 460	13,6	6 049	22,0	1,7	21 957	24,7	38 200	26,1	1,7
Gasthöfe	1 033	2,2	1 578	-4,3	1,5	6 988	1,8	10 631	-8,3	1,5
Deutschland	971	1,8	1 493	-4,0	1,5	6 609	1,1	10 042	-8,9	1,5
Ausland	62	8,8	85	-9,6	1,4	379	15,2	589	4,8	1,6
Stadt Gera										
Hotels, Gasthöfe, Pensionen	9 978	-12,1	16 441	-18,4	1,6	68 707	-10,0	112 475	-14,4	1,6
Deutschland	7 814	-12,7	13 292	-18,0	1,7	57 372	-11,2	94 532	-15,6	1,6
Ausland	2 164	-10,1	3 149	-19,9	1,5	11 335	-3,2	17 943	-7,9	1,6
darunter										
Hotels (ohne Hotels garnis)	7 244	-7,2	11 722	-1,9	1,6	50 884	-4,8	79 579	-4,2	1,6
Deutschland	5 750	-0,6	9 605	10,4	1,7	42 726	-1,8	66 854	-0,9	1,6
Ausland	1 494	-26,0	2 117	-34,7	1,4	8 158	-18,0	12 725	-18,4	1,6
Gasthöfe	805	26,2	1 284	2,5	1,6	4 550	4,0	8 103	7,3	1,8
Deutschland	736	30,0	1 142	-1,0	1,6	4 268	5,5	7 634	8,1	1,8
Ausland	69	-4,2	142	42,0	2,1	282	-14,0	469	-4,5	1,7
Stadt Jena										
Hotels, Gasthöfe, Pensionen	17 568	6,1	29 242	8,0	1,7	118 696	3,1	196 698	4,8	1,7
Deutschland	13 784	-1,6	22 269	-1,7	1,6	98 644	1,4	160 175	3,4	1,6
Ausland	3 784	48,7	6 973	58,4	1,8	20 052	12,2	36 523	11,9	1,8
darunter										
Hotels (ohne Hotels garnis)	12 351	3,5	19 947	6,6	1,6	84 647	2,7	135 850	5,3	1,6
Deutschland	8 954	-7,5	13 913	-7,8	1,6	66 660	0,3	104 131	2,9	1,6
Ausland	3 397	50,9	6 034	65,9	1,8	17 987	12,5	31 719	13,9	1,8
Gasthöfe	2 150	21,1	3 814	21,9	1,8	12 429	2,2	23 025	5,0	1,9
Deutschland	1 979	19,0	3 455	19,8	1,7	11 521	1,3	20 960	5,0	1,8
Ausland	171	51,3	359	45,3	2,1	908	14,5	2 065	5,0	2,3
Stadt Suhl										
Hotels, Gasthöfe, Pensionen	7 052	6,7	24 917	10,2	3,5	57 346	4,4	156 191	2,2	2,7
Deutschland	6 249	1,7	20 714	2,5	3,3	52 891	2,1	137 676	-0,8	2,6
Ausland	803	73,1	4 203	74,5	5,2	4 455	41,9	18 515	32,4	4,2
darunter										
Hotels (ohne Hotels garnis)	6 476	6,0	23 482	10,1	3,6	53 450	4,7	145 986	2,3	2,7
Deutschland	5 693	0,7	19 343	2,2	3,4	49 069	2,4	127 842	-0,8	2,6
Ausland	783	71,0	4 139	72,7	5,3	4 381	41,0	18 144	30,2	4,1
Gasthöfe	189	-10,4	480	-15,2	2,5	1 348	-22,2	3 691	-19,7	2,7
Deutschland	189	-10,4	480	-15,2	2,5	1 346	-22,0	3 677	-19,9	2,7
Ausland	-	-	-	-	-	2	-71,4	14	40,0	7,0
Stadt Weimar										
Hotels, Gasthöfe, Pensionen	34 988	1,8	66 526	2,5	1,9	221 368	3,3	411 291	4,5	1,9
Deutschland	28 136	0,9	53 599	1,0	1,9	192 644	3,1	358 817	4,1	1,9
Ausland	6 852	5,7	12 927	9,1	1,9	28 724	4,2	52 474	7,6	1,8
darunter										
Hotels (ohne Hotels garnis)	23 377	1,9	44 162	2,3	1,9	146 262	4,5	264 476	5,2	1,8
Deutschland	17 800	0,7	33 676	0,5	1,9	123 969	4,7	224 416	4,8	1,8
Ausland	5 577	5,9	10 486	8,5	1,9	22 293	3,8	40 060	7,4	1,8
Gasthöfe	413	-7,0	795	6,3	1,9	1 670	-37,0	3 206	-28,5	1,9
Deutschland	385	-7,2	747	5,2	1,9	1 595	-34,6	3 060	-27,1	1,9
Ausland	28	-3,4	48	26,3	1,7	75	-64,6	146	-48,8	1,9
Stadt Eisenach										
Hotels, Gasthöfe, Pensionen	20 332	15,3	34 401	8,6	1,7	133 925	14,8	222 458	9,3	1,7
Deutschland	16 952	11,4	29 035	8,9	1,7	116 382	12,4	194 169	8,9	1,7
Ausland	3 380	39,8	5 366	7,3	1,6	17 543	34,1	28 289	12,3	1,6
darunter										
Hotels (ohne Hotels garnis)	16 018	14,4	26 156	10,3	1,6	109 806	16,4	173 172	9,4	1,6
Deutschland	13 206	9,2	21 878	6,5	1,7	94 910	13,4	151 245	7,1	1,6
Ausland	2 812	46,9	4 278	34,9	1,5	14 896	40,4	21 927	28,4	1,5
Gasthöfe	639	13,7	1 049	29,0	1,6	3 149	25,1	5 501	30,9	1,7
Deutschland	617	11,6	993	26,0	1,6	3 101	24,2	5 412	32,0	1,7
Ausland	22	144,4	56	124,0	2,5	48	140,0	89	-14,4	1,9

Noch: 8. Ankünfte, Übernachtungen und Aufenthaltsdauer der Gäste in Beherbergungsstätten
nach Kreisen, ausgewählten Betriebsarten und dem ständigen Wohnsitz der Gäste (ohne Camping)

Kreisfreie Stadt Landkreis ----- Betriebsart ----- Ständiger Wohnsitz der Gäste	August 2017					Januar bis August 2017				
	Ankünfte		Übernachtungen		durch- schnittliche Aufenthalts- dauer	Ankünfte		Übernachtungen		durch- schnittliche Aufenthalts- dauer
	insgesamt	Veränderung gegenüber dem Vorjahres- monat	insgesamt	Veränderung gegenüber dem Vorjahres- monat		insgesamt	Veränderung gegenüber dem Vorjahres- zeitraum	insgesamt	Veränderung gegenüber dem Vorjahres- zeitraum	
Anzahl	%	Anzahl	%	Tage	Anzahl	%	Anzahl	%	Tage	
Eichsfeld										
Hotels, Gasthöfe, Pensionen	6 429	14,0	13 013	12,0	2,0	46 381	8,7	88 803	9,8	1,9
Deutschland	5 833	12,6	11 268	10,1	1,9	42 639	7,3	78 691	7,2	1,8
Ausland	596	29,8	1 745	25,9	2,9	3 742	27,4	10 112	34,9	2,7
darunter										
Hotels (ohne Hotels garnis)	5 502	11,2	10 950	7,6	2,0	40 444	6,2	76 955	7,1	1,9
Deutschland	4 942	9,0	9 483	5,8	1,9	36 868	4,4	68 044	4,4	1,8
Ausland	560	34,3	1 467	21,2	2,6	3 576	29,0	8 911	34,2	2,5
Gasthöfe	694	11,4	1 343	25,9	1,9	5 032	26,2	8 569	33,9	1,7
Deutschland	680	14,3	1 325	28,1	1,9	4 953	26,8	8 428	34,2	1,7
Ausland	14	-50,0	18	-45,5	1,3	79	-3,7	141	19,5	1,8
Nordhausen										
Hotels, Gasthöfe, Pensionen	5 518	-10,2	13 030	-0,0	2,4	37 858	-4,7	84 557	-4,7	2,2
Deutschland	5 177	-11,1	12 425	-0,5	2,4	36 240	-4,4	81 095	-4,3	2,2
Ausland	341	6,6	605	10,0	1,8	1 618	-10,1	3 462	-13,0	2,1
darunter										
Hotels (ohne Hotels garnis)	4 043	-12,0	10 131	0,6	2,5	28 290	-5,5	64 405	-4,8	2,3
Deutschland	3 780	-13,2	9 660	-0,4	2,6	27 084	-5,4	61 860	-5,3	2,3
Ausland	263	10,0	471	26,6	1,8	1 206	-9,4	2 545	9,9	2,1
Gasthöfe	298	-10,5	547	-18,5	1,8	2 234	-5,6	4 134	-8,8	1,9
Deutschland	295	-11,4	544	-18,9	1,8	2 210	-6,0	4 095	-9,2	1,9
Ausland	3	x	3	x	1,0	24	50,0	39	69,6	1,6
Wartburgkreis										
Hotels, Gasthöfe, Pensionen	10 857	8,1	23 810	2,6	2,2	69 234	6,5	147 495	3,0	2,1
Deutschland	10 244	7,4	22 539	3,6	2,2	66 191	6,5	141 027	3,0	2,1
Ausland	613	20,4	1 271	-11,5	2,1	3 043	7,6	6 468	3,2	2,1
darunter										
Hotels (ohne Hotels garnis)	7 407	5,7	15 345	-3,8	2,1	49 407	1,3	100 903	-3,1	2,0
Deutschland	6 940	5,0	14 358	-3,2	2,1	47 067	1,4	95 786	-3,2	2,0
Ausland	467	16,8	987	-11,2	2,1	2 340	-1,3	5 117	-1,4	2,2
Gasthöfe	2 439	16,3	5 557	16,9	2,3	13 509	14,6	30 374	14,2	2,2
Deutschland	2 380	15,5	5 473	17,0	2,3	13 259	14,1	29 922	13,9	2,3
Ausland	59	63,9	84	12,0	1,4	250	44,5	452	35,3	1,8
Unstrut-Hainich-Kreis										
Hotels, Gasthöfe, Pensionen	9 985	12,3	22 881	29,1	2,3	56 305	4,9	112 536	3,1	2,0
Deutschland	9 601	13,3	22 201	32,0	2,3	54 444	5,7	108 669	5,3	2,0
Ausland	384	-7,5	680	-24,4	1,8	1 861	-14,6	3 867	-35,4	2,1
darunter										
Hotels (ohne Hotels garnis)	7 140	20,3	17 306	43,7	2,4	37 974	0,5	77 057	-0,3	2,0
Deutschland	6 906	22,2	16 893	47,8	2,4	36 805	1,4	74 622	1,6	2,0
Ausland	234	-17,9	413	-32,7	1,8	1 169	-22,3	2 435	-36,3	2,1
Gasthöfe	1 018	-0,2	1 994	-8,0	2,0	6 347	4,7	12 780	0,7	2,0
Deutschland	963	-2,6	1 898	-9,8	2,0	6 204	5,1	12 465	4,5	2,0
Ausland	55	77,4	96	52,4	1,7	143	-10,1	315	-59,1	2,2
Kyffhäuserkreis										
Hotels, Gasthöfe, Pensionen	5 094	0,0	10 268	-7,7	2,0	32 947	7,1	66 124	3,0	2,0
Deutschland	4 859	-1,7	9 893	-8,6	2,0	31 683	6,0	63 384	1,5	2,0
Ausland	235	57,7	375	25,0	1,6	1 264	47,3	2 740	56,8	2,2
darunter										
Hotels (ohne Hotels garnis)	2 924	-9,4	6 046	-13,6	2,1	19 674	-0,6	40 197	-2,5	2,0
Deutschland	2 759	-11,5	5 781	-15,5	2,1	18 792	-1,9	38 173	-4,6	2,0
Ausland	165	50,0	265	69,9	1,6	882	38,0	2 024	67,4	2,3
Gasthöfe	1 149	-16,0	2 066	-24,9	1,8	7 025	-17,0	12 996	-21,9	1,8
Deutschland	1 117	-16,3	2 020	-25,0	1,8	6 828	-17,6	12 662	-22,5	1,9
Ausland	32	-3,0	46	-20,7	1,4	197	13,9	334	13,6	1,7
Schmalkalden-Meiningen										
Hotels, Gasthöfe, Pensionen	20 021	3,8	44 583	3,0	2,2	162 556	10,6	346 850	6,7	2,1
Deutschland	18 385	0,1	39 413	-4,2	2,1	152 735	8,4	321 790	4,0	2,1
Ausland	1 636	76,7	5 170	139,8	3,2	9 821	60,1	25 060	60,5	2,6
darunter										
Hotels (ohne Hotels garnis)	14 977	9,1	33 714	5,7	2,3	125 582	14,9	265 629	8,2	2,1
Deutschland	13 525	4,3	29 241	-3,4	2,2	117 236	12,6	246 650	5,6	2,1
Ausland	1 452	93,1	4 473	172,9	3,1	8 346	61,4	18 979	60,0	2,3
Gasthöfe	2 967	-7,4	6 287	-3,7	2,1	20 645	-3,6	44 036	-0,1	2,1
Deutschland	2 904	-6,2	6 170	-1,2	2,1	20 125	-3,9	42 373	-1,1	2,1
Ausland	63	-41,1	117	-58,9	1,9	520	11,6	1 663	38,1	3,2

Noch: 8. Ankünfte, Übernachtungen und Aufenthaltsdauer der Gäste in Beherbergungsstätten
nach Kreisen, ausgewählten Betriebsarten und dem ständigen Wohnsitz der Gäste (ohne Camping)

Kreisfreie Stadt Landkreis ----- Betriebsart ----- Ständiger Wohnsitz der Gäste	August 2017					Januar bis August 2017				
	Ankünfte		Übernachtungen		durch- schnittliche Aufenthalts- dauer	Ankünfte		Übernachtungen		durch- schnittliche Aufenthalts- dauer
	insgesamt	Veränderung gegenüber dem Vorjahres- monat	insgesamt	Veränderung gegenüber dem Vorjahres- monat		insgesamt	Veränderung gegenüber dem Vorjahres- zeitraum	insgesamt	Veränderung gegenüber dem Vorjahres- zeitraum	
Anzahl	%	Anzahl	%	Tage	Anzahl	%	Anzahl	%	Tage	
Gotha										
Hotels, Gasthöfe, Pensionen	25 309	2,0	73 347	-0,6	2,9	187 782	5,3	468 175	4,2	2,5
Deutschland	23 388	1,8	67 720	1,0	2,9	176 541	6,0	441 384	4,7	2,5
Ausland	1 921	5,3	5 627	-16,5	2,9	11 241	-4,3	26 791	-3,8	2,4
darunter										
Hotels (ohne Hotels garnis)	20 467	0,0	62 515	-2,2	3,1	155 351	2,8	400 694	2,5	2,6
Deutschland	18 672	-0,7	57 221	-0,9	3,1	145 210	3,4	376 798	3,1	2,6
Ausland	1 795	8,7	5 294	-13,7	2,9	10 141	-5,4	23 896	-5,0	2,4
Gasthöfe	2 475	16,2	5 321	19,4	2,1	16 458	25,2	31 884	22,3	1,9
Deutschland	2 429	18,3	5 257	26,1	2,2	16 025	26,3	30 593	24,0	1,9
Ausland	46	-39,5	64	-77,9	1,4	433	-4,8	1 291	-7,4	3,0
Sömmerda										
Hotels, Gasthöfe, Pensionen	2 207	2,0	5 245	13,5	2,4	15 636	-0,2	37 505	5,4	2,4
Deutschland	2 022	-4,5	4 660	4,2	2,3	14 570	-5,3	33 519	-3,1	2,3
Ausland	185	x	585	292,6	3,2	1 066	271,4	3 986	289,3	3,7
darunter										
Hotels (ohne Hotels garnis)	1 618	13,5	3 113	16,8	1,9	11 383	8,6	21 466	6,0	1,9
Deutschland	1 458	4,0	2 736	4,9	1,9	10 589	2,6	19 693	-1,4	1,9
Ausland	160	x	377	x	2,4	794	x	1 773	x	2,2
Gasthöfe	194	11,5	478	-12,1	2,5	1 351	-5,2	4 182	-9,6	3,1
Deutschland	194	17,6	478	-8,3	2,5	1 340	-4,8	4 070	-11,0	3,0
Ausland	-	x	-	x	-	11	-35,3	112	128,6	10,2
Hildburghausen										
Hotels, Gasthöfe, Pensionen	6 380	-7,9	17 831	-8,6	2,8	47 015	1,0	120 582	-1,5	2,6
Deutschland	6 055	-8,6	16 934	-8,6	2,8	45 364	0,7	115 676	-1,9	2,5
Ausland	325	6,2	897	-8,8	2,8	1 651	11,6	4 906	7,2	3,0
darunter										
Hotels (ohne Hotels garnis)	4 658	-11,4	13 937	-10,0	3,0	35 244	0,9	92 202	-3,1	2,6
Deutschland	4 366	-12,5	13 147	-10,9	3,0	33 873	0,6	88 641	-3,2	2,6
Ausland	292	9,8	790	7,8	2,7	1 371	8,4	3 561	-2,2	2,6
Gasthöfe	1 065	9,3	2 389	3,2	2,2	7 043	4,5	17 562	7,5	2,5
Deutschland	1 044	9,1	2 367	4,6	2,3	6 807	3,0	16 653	4,3	2,4
Ausland	21	23,5	22	-56,9	1,0	236	76,1	909	144,4	3,9
Ilm-Kreis										
Hotels, Gasthöfe, Pensionen	13 577	-4,1	30 944	-7,4	2,3	96 965	5,1	213 932	0,8	2,2
Deutschland	12 783	-4,2	29 139	-8,0	2,3	92 551	5,3	204 470	0,9	2,2
Ausland	794	-3,5	1 805	2,0	2,3	4 414	0,7	9 462	-1,0	2,1
darunter										
Hotels (ohne Hotels garnis)	9 916	-3,7	22 275	-10,0	2,2	71 874	5,8	158 028	0,3	2,2
Deutschland	9 323	-2,8	21 209	-8,9	2,3	68 448	6,4	151 283	0,5	2,2
Ausland	593	-15,8	1 066	-27,4	1,8	3 426	-4,7	6 745	-3,6	2,0
Gasthöfe	1 459	-4,5	3 589	7,2	2,5	9 585	-2,9	21 735	-2,5	2,3
Deutschland	1 368	-6,7	3 110	-1,5	2,3	9 184	-3,1	20 553	-3,7	2,2
Ausland	91	49,2	479	152,1	5,3	401	3,4	1 182	26,3	2,9
Weimarer Land										
Hotels, Gasthöfe, Pensionen	12 615	2,5	26 169	-6,5	2,1	86 437	1,9	184 632	0,5	2,1
Deutschland	11 671	0,9	24 591	-7,7	2,1	81 161	1,8	175 326	0,0	2,2
Ausland	944	27,2	1 578	18,4	1,7	5 276	3,7	9 306	9,4	1,8
darunter										
Hotels (ohne Hotels garnis)	9 530	0,6	20 658	-8,0	2,2	67 299	0,8	148 737	-0,8	2,2
Deutschland	9 008	-	19 780	-8,1	2,2	63 754	1,3	142 242	-0,7	2,2
Ausland	522	11,8	878	-7,0	1,7	3 545	-8,2	6 495	-1,4	1,8
Gasthöfe	602	6,0	1 148	-8,0	1,9	3 869	5,0	7 912	1,1	2,0
Deutschland	585	4,7	1 081	-11,8	1,8	3 772	4,0	7 605	-0,9	2,0
Ausland	17	88,9	67	191,3	3,9	97	64,4	307	106,0	3,2
Sonneberg										
Hotels, Gasthöfe, Pensionen	3 485	-5,6	6 830	-6,9	2,0	24 577	0,0	48 903	-5,3	2,0
Deutschland	3 380	-4,7	6 543	-2,4	1,9	23 864	1,3	46 947	-1,1	2,0
Ausland	105	-27,1	287	-54,7	2,7	713	-30,2	1 956	-52,7	2,7
darunter										
Hotels (ohne Hotels garnis)	1 525	10,9	2 985	20,8	2,0	10 900	8,7	20 674	9,4	1,9
Deutschland	1 484	11,4	2 885	20,2	1,9	10 497	9,5	19 923	10,4	1,9
Ausland	41	-4,7	100	40,8	2,4	403	-8,4	751	-10,8	1,9
Gasthöfe	1 146	-20,3	2 075	-22,7	1,8	8 175	-10,6	15 866	-15,4	1,9
Deutschland	1 134	-19,2	2 061	-21,6	1,8	8 097	-10,2	15 742	-14,7	1,9
Ausland	12	-65,7	14	-74,5	1,2	78	-39,5	124	-59,3	1,6

Noch: 8. Ankünfte, Übernachtungen und Aufenthaltsdauer der Gäste in Beherbergungsstätten
nach Kreisen, ausgewählten Betriebsarten und dem ständigen Wohnsitz der Gäste (ohne Camping)

Kreisfreie Stadt Landkreis ----- Betriebsart ----- Ständiger Wohnsitz der Gäste	August 2017					Januar bis August 2017				
	Ankünfte		Übernachtungen		durch- schnittliche Aufenthalts- dauer	Ankünfte		Übernachtungen		durch- schnittliche Aufenthalts- dauer
	insgesamt	Veränderung gegenüber dem Vorjahres- monat	insgesamt	Veränderung gegenüber dem Vorjahres- monat		insgesamt	Veränderung gegenüber dem Vorjahres- zeitraum	insgesamt	Veränderung gegenüber dem Vorjahres- zeitraum	
	Anzahl	%	Anzahl	%		Anzahl	%	Anzahl	%	
Saalfeld-Rudolstadt										
Hotels, Gasthöfe, Pensionen	13 174	-3,8	32 082	-5,3	2,4	75 689	-2,4	175 097	-4,6	2,3
Deutschland	12 740	-4,0	30 626	-4,8	2,4	73 398	-2,8	168 377	-5,0	2,3
Ausland	434	3,6	1 456	-14,6	3,4	2 291	10,1	6 720	8,0	2,9
darunter										
Hotels (ohne Hotels garnis)	8 508	-5,9	21 198	-5,3	2,5	48 401	-1,6	112 101	-3,4	2,3
Deutschland	8 264	-5,3	20 472	-4,6	2,5	47 018	-1,6	108 522	-3,6	2,3
Ausland	244	-22,3	726	-22,1	3,0	1 383	-1,6	3 579	1,6	2,6
Gasthöfe	3 239	-5,1	6 804	-12,1	2,1	18 718	-3,7	40 046	-9,1	2,1
Deutschland	3 106	-6,6	6 332	-9,5	2,0	18 121	-4,6	37 977	-9,5	2,1
Ausland	133	51,1	472	-36,6	3,5	597	33,6	2 069	-0,9	3,5
Saale-Holzland-Kreis										
Hotels, Gasthöfe, Pensionen	8 186	-1,1	16 803	2,9	2,1	56 379	2,3	110 395	2,7	2,0
Deutschland	6 739	-6,2	12 877	-3,6	1,9	48 911	0,3	92 682	1,2	1,9
Ausland	1 447	32,5	3 926	32,2	2,7	7 468	18,3	17 713	11,3	2,4
darunter										
Hotels (ohne Hotels garnis)	5 752	0,7	12 059	5,9	2,1	39 030	2,7	75 868	3,0	1,9
Deutschland	4 547	-6,1	8 683	-3,0	1,9	33 273	-0,2	62 874	-0,2	1,9
Ausland	1 205	38,2	3 376	38,5	2,8	5 757	23,8	12 994	21,6	2,3
Gasthöfe	1 641	-7,8	3 264	8,1	2,0	11 459	-4,3	21 540	0,4	1,9
Deutschland	1 523	-8,1	2 860	8,9	1,9	10 676	-3,1	18 891	2,1	1,8
Ausland	118	-3,3	404	2,8	3,4	783	-17,4	2 649	-10,1	3,4
Saale-Orla-Kreis										
Hotels, Gasthöfe, Pensionen	8 263	-4,0	19 006	-7,1	2,3	48 780	-0,9	104 798	-0,9	2,1
Deutschland	7 301	-3,9	17 688	-6,6	2,4	43 888	-1,2	97 200	-1,4	2,2
Ausland	962	-4,7	1 318	-12,7	1,4	4 892	1,9	7 598	6,0	1,6
darunter										
Hotels (ohne Hotels garnis)	4 505	-5,3	12 175	-8,5	2,7	28 797	3,4	68 868	1,9	2,4
Deutschland	4 136	-4,6	11 705	-6,2	2,8	26 775	3,6	65 232	2,2	2,4
Ausland	369	-12,4	470	-43,8	1,3	2 022	0,8	3 636	-4,0	1,8
Gasthöfe	2 195	-8,7	4 150	-10,7	1,9	12 370	-10,4	23 105	-8,2	1,9
Deutschland	2 051	-9,3	3 968	-11,0	1,9	11 430	-10,5	21 532	-9,5	1,9
Ausland	144	-	182	-4,7	1,3	940	-9,3	1 573	13,9	1,7
Greiz										
Hotels, Gasthöfe, Pensionen	5 268	25,8	9 867	22,3	1,9	35 029	26,5	67 534	34,2	1,9
Deutschland	5 097	25,4	9 327	20,2	1,8	33 775	26,8	63 649	32,7	1,9
Ausland	171	40,2	540	75,9	3,2	1 254	19,1	3 885	65,5	3,1
darunter										
Hotels (ohne Hotels garnis)	3 849	41,8	7 152	34,9	1,9	25 587	46,0	47 547	53,7	1,9
Deutschland	3 725	40,1	6 825	32,0	1,8	24 800	46,6	45 622	53,3	1,8
Ausland	124	117,5	327	149,6	2,6	787	31,4	1 925	62,9	2,4
Gasthöfe	642	-16,8	1 316	-9,8	2,0	4 069	-17,7	8 245	-14,4	2,0
Deutschland	640	-16,3	1 285	-11,3	2,0	3 995	-16,8	8 017	-13,2	2,0
Ausland	2	-71,4	31	181,8	15,5	74	-49,0	228	-42,1	3,1
Altenburger Land										
Hotels, Gasthöfe, Pensionen	3 126	-2,9	6 642	11,2	2,1	21 702	1,5	45 197	12,9	2,1
Deutschland	2 787	-5,0	5 418	5,7	1,9	20 090	0,7	38 175	5,8	1,9
Ausland	339	19,4	1 224	44,3	3,6	1 612	12,3	7 022	76,6	4,4
darunter										
Hotels (ohne Hotels garnis)	1 945	-11,1	4 032	3,7	2,1	13 312	-6,3	25 536	-0,1	1,9
Deutschland	1 669	-13,9	3 109	-0,7	1,9	12 171	-6,0	22 389	1,1	1,8
Ausland	276	10,0	923	21,6	3,3	1 141	-9,1	3 147	-8,2	2,8
Gasthöfe	456	5,3	1 033	23,0	2,3	3 055	6,3	6 408	13,5	2,1
Deutschland	453	6,3	1 029	24,0	2,3	2 974	5,3	6 158	11,5	2,1
Ausland	3	-57,1	4	-60,0	1,3	81	62,0	250	106,6	3,1

**9. Ankünfte, Übernachtungen und Aufenthaltsdauer der Gäste in Beherbergungsstätten
nach ausgewählten Gemeinden und dem ständigen Wohnsitz der Gäste (ohne Camping)**

Landkreis Gemeinde Ständiger Wohnsitz der Gäste	August 2017					Januar bis August 2017				
	Ankünfte		Übernachtungen		durch- schnittliche Aufenthalts- dauer	Ankünfte		Übernachtungen		durch- schnittliche Aufenthalts- dauer
	insgesamt	Veränderung gegenüber dem Vorjahres- monat	insgesamt	Veränderung gegenüber dem Vorjahres- monat		insgesamt	Veränderung gegenüber dem Vorjahres- zeitraum	insgesamt	Veränderung gegenüber dem Vorjahres- zeitraum	
	Anzahl	%	Anzahl	%		Anzahl	%	Anzahl	%	
Eichsfeld										
Dingelstädt, Stadt	186	-2,1	305	-5,0	1,6	1 079	-7,5	1 629	-29,1	1,5
Deutschland	186	1,1	288	-1,4	1,5	1 046	-5,8	1 452	-14,6	1,4
Ausland	-	x	17	-41,4	-	33	-42,1	177	-70,4	5,4
Heilbad Heiligenstadt, Stadt	3 440	-0,2	13 566	3,7	3,9	29 154	2,0	107 454	1,2	3,7
Deutschland	3 239	-1,6	13 064	6,0	4,0	27 749	1,4	103 488	3,1	3,7
Ausland	201	30,5	502	-33,1	2,5	1 405	15,2	3 966	-31,4	2,8
Küllstedt	36	-37,9	92	-22,0	2,6	422	-5,0	825	-14,9	2,0
Deutschland	34	-35,8	90	-3,2	2,6	409	-1,2	812	-1,8	2,0
Ausland	2	-60,0	2	-92,0	1,0	13	-56,7	13	-90,9	1,0
Schimberg	134	-44,9	1 179	7,2	8,8	2 469	27,1	6 392	37,1	2,6
Deutschland	124	-44,6	1 168	19,5	9,4	2 432	26,7	6 287	38,8	2,6
Ausland	10	-47,4	11	-91,1	1,1	37	60,9	105	-19,8	2,8
Leinefelde-Worbis, Stadt	1 405	-3,1	3 652	-2,2	2,6	9 828	-2,8	22 525	0,0	2,3
Deutschland	1 310	-6,5	3 283	-6,6	2,5	9 461	-3,5	21 246	-2,3	2,2
Ausland	95	93,9	369	69,3	3,9	367	22,7	1 279	68,5	3,5
Sonnenstein	339	50,0	1 416	47,3	4,2	2 025	13,3	6 876	5,6	3,4
Deutschland	316	52,7	1 368	48,2	4,3	1 912	10,8	6 651	4,4	3,5
Ausland	23	21,1	48	26,3	2,1	113	82,3	225	58,5	2,0
Nordhausen										
Bleicherode, Stadt	407	-62,4	976	-42,8	2,4	2 690	-11,2	7 270	-13,2	2,7
Deutschland	407	-62,4	976	-42,8	2,4	2 690	-11,2	7 270	-13,2	2,7
Ausland	-	-	-	-	-	-	-	-	-	-
Neustadt/Harz	499	-4,2	2 131	17,3	4,3	3 891	22,3	14 138	5,2	3,6
Deutschland	499	-4,2	2 131	17,3	4,3	3 888	22,2	14 129	5,3	3,6
Ausland	-	-	-	-	-	3	200,0	9	-57,1	3,0
Nordhausen, Stadt	4 019	-11,4	7 816	-12,2	1,9	26 921	-6,0	54 184	-7,5	2,0
Deutschland	3 677	-12,4	7 136	-12,2	1,9	25 446	-5,8	50 795	-7,3	2,0
Ausland	342	0,9	680	-12,0	2,0	1 475	-10,0	3 389	-9,9	2,3
Harztor	1 250	10,7	4 104	17,0	3,3	8 446	5,6	23 445	4,9	2,8
Deutschland	1 245	10,7	4 090	16,8	3,3	8 415	5,5	23 339	4,8	2,8
Ausland	5	25,0	14	180,0	2,8	31	34,8	106	47,2	3,4
Wartburgkreis										
Bad Salzungen, Stadt	2 921	-2,8	19 961	-6,9	6,8	20 674	2,5	150 717	2,9	7,3
Deutschland	2 788	-1,3	19 728	-6,0	7,1	19 860	4,2	149 180	3,4	7,5
Ausland	133	-25,7	233	-46,4	1,8	814	-27,1	1 537	-27,9	1,9
Buttlar	35	-31,4	67	-64,7	1,9	433	20,9	1 097	15,2	2,5
Deutschland	35	-18,6	67	-50,0	1,9	433	26,6	1 097	25,2	2,5
Ausland	-	x	-	x	-	-	x	-	x	-
Dernbach	514	58,6	1 302	66,1	2,5	3 719	24,5	8 861	38,3	2,4
Deutschland	493	59,0	1 246	66,6	2,5	3 565	26,9	8 550	39,1	2,4
Ausland	21	50,0	56	55,6	2,7	154	-13,5	311	18,3	2,0
Leimbach	108	1,9	245	15,6	2,3	687	17,2	1 470	6,5	2,1
Deutschland	108	1,9	245	15,6	2,3	687	17,2	1 470	6,5	2,1
Ausland	-	-	-	-	-	-	-	-	-	-
Marksuhl	154	-10,5	484	16,3	3,1	933	3,7	2 253	14,3	2,4
Deutschland	147	-13,0	447	10,6	3,0	905	1,1	2 128	8,7	2,4
Ausland	7	133,3	37	208,3	5,3	28	x	125	x	4,5

Noch: 9. Ankünfte, Übernachtungen und Aufenthaltsdauer der Gäste in Beherbergungsstätten
nach ausgewählten Gemeinden und dem ständigen Wohnsitz der Gäste (ohne Camping)

Landkreis Gemeinde Ständiger Wohnsitz der Gäste	August 2017					Januar bis August 2017				
	Ankünfte		Übernachtungen		durch- schnittliche Aufenthalts- dauer	Ankünfte		Übernachtungen		durch- schnittliche Aufenthalts- dauer
	insgesamt	Veränderung gegenüber dem Vorjahres- monat	insgesamt	Veränderung gegenüber dem Vorjahres- monat		insgesamt	Veränderung gegenüber dem Vorjahres- zeitraum	insgesamt	Veränderung gegenüber dem Vorjahres- zeitraum	
	Anzahl	%	Anzahl	%		Tage	Anzahl	%	Anzahl	
Noch: Wartburgkreis										
Mihla	266	-5,7	414	-12,1	1,6	1 259	-2,2	2 329	-6,1	1,8
Deutschland	261	-7,4	409	-13,2	1,6	1 224	-3,7	2 286	-6,3	1,9
Ausland	5	x	5	x	1,0	35	118,8	43	2,4	1,2
Ruhla, Stadt	1 478	5,0	3 073	-26,8	2,1	8 629	-7,6	19 336	-21,6	2,2
Deutschland	1 426	4,8	2 939	-28,5	2,1	8 279	-8,6	18 553	-22,8	2,2
Ausland	52	10,6	134	57,6	2,6	350	25,4	783	23,9	2,2
Urnshausen	685	1,9	1 600	-9,2	2,3	3 704	-3,3	8 881	-5,0	2,4
Deutschland	667	1,4	1 563	-9,4	2,3	3 626	-4,5	8 704	-5,9	2,4
Ausland	18	28,6	37	-2,6	2,1	78	129,4	177	71,8	2,3
Weilar	107	-7,8	201	-4,7	1,9	657	-17,0	1 173	-11,6	1,8
Deutschland	107	-7,8	201	-4,7	1,9	654	-17,4	1 162	-12,4	1,8
Ausland	-	-	-	-	-	3	x	11	x	3,7
Wutha-Farnroda	505	30,8	1 069	51,2	2,1	2 974	210,4	6 656	288,3	2,2
Deutschland	440	27,9	959	61,2	2,2	2 653	202,2	6 111	290,7	2,3
Ausland	65	54,8	110	-1,8	1,7	321	x	545	263,3	1,7
Hörselberg-Hainich	1 038	5,1	2 268	-6,0	2,2	6 095	7,0	12 921	7,3	2,1
Deutschland	967	2,1	2 123	-6,9	2,2	5 748	4,8	11 995	4,5	2,1
Ausland	71	73,2	145	10,7	2,0	347	65,2	926	65,1	2,7
Bad Liebenstein, Stadt	3 316	6,9	29 707	0,3	9,0	23 771	-3,4	221 443	-3,5	9,3
Deutschland	3 123	4,8	29 199	0,2	9,3	23 084	-3,7	219 598	-3,4	9,5
Ausland	193	58,2	508	3,0	2,6	687	6,5	1 845	-6,7	2,7
Kaltennordheim, Stadt	172	-24,6	899	-38,0	5,2	1 658	-7,0	5 027	-18,4	3,0
Deutschland	172	-24,6	899	-38,0	5,2	1 658	-7,0	5 027	-18,4	3,0
Ausland	-	-	-	-	-	-	-	-	-	-
Unstrut-Hainich-Kreis										
Bad Langensalza, Stadt	4 575	86,4	18 664	71,5	4,1	21 916	51,0	96 678	26,6	4,4
Deutschland	4 439	87,6	18 383	71,6	4,1	21 177	52,4	94 737	27,9	4,5
Ausland	136	54,5	281	66,3	2,1	739	20,2	1 941	-14,8	2,6
Mühlhausen/Thüringen, Stadt	4 469	-14,1	10 028	-9,3	2,2	29 236	-12,1	60 976	-17,6	2,1
Deutschland	4 259	-13,1	9 681	-6,6	2,3	28 106	-11,7	58 789	-17,2	2,1
Ausland	210	-30,5	347	-49,5	1,7	1 130	-19,1	2 187	-28,5	1,9
Kyffhäuserkreis										
Bad Frankenhausen/Kyffh., Stadt	3 457	4,9	15 984	-2,7	4,6	22 116	8,6	108 668	0,3	4,9
Deutschland	3 338	3,1	15 773	-3,4	4,7	21 448	7,6	107 370	-0,2	5,0
Ausland	119	108,8	211	111,0	1,8	668	56,4	1 298	69,7	1,9
Sondershausen, Stadt	4 851	-3,4	15 881	-0,5	3,3	32 393	6,7	93 270	5,0	2,9
Deutschland	4 783	-3,4	15 679	0,4	3,3	32 205	6,8	92 541	5,1	2,9
Ausland	68	-2,9	202	-42,5	3,0	188	-6,0	729	-6,8	3,9
Kyffhäuserland	233	-26,3	764	-13,9	3,3	1 555	-10,4	3 882	-7,1	2,5
Deutschland	220	-26,2	719	-13,6	3,3	1 508	-6,5	3 724	-2,8	2,5
Ausland	13	-27,8	45	-18,2	3,5	47	-62,1	158	-54,7	3,4
Schmalkalden-Meiningen										
Breitungen/Werra	451	6,6	759	6,3	1,7	2 621	24,7	4 607	15,7	1,8
Deutschland	451	6,6	759	6,3	1,7	2 621	24,7	4 607	15,7	1,8
Ausland	-	-	-	-	-	-	-	-	-	-
Floh-Seligenthal	801	-13,2	1 830	-3,1	2,3	5 538	0,3	11 521	2,4	2,1
Deutschland	781	-13,3	1 782	-0,5	2,3	5 417	-0,3	11 273	2,1	2,1
Ausland	20	-9,1	48	-50,5	2,4	121	30,1	248	16,4	2,0

Noch: 9. Ankünfte, Übernachtungen und Aufenthaltsdauer der Gäste in Beherbergungsstätten
nach ausgewählten Gemeinden und dem ständigen Wohnsitz der Gäste (ohne Camping)

Landkreis Gemeinde Ständiger Wohnsitz der Gäste	August 2017					Januar bis August 2017				
	Ankünfte		Übernachtungen		durch- schnittliche Aufenthalts- dauer	Ankünfte		Übernachtungen		durch- schnittliche Aufenthalts- dauer
	insgesamt	Veränderung gegenüber dem Vorjahres- monat	insgesamt	Veränderung gegenüber dem Vorjahres- monat		insgesamt	Veränderung gegenüber dem Vorjahres- zeitraum	insgesamt	Veränderung gegenüber dem Vorjahres- zeitraum	
	Anzahl	%	Anzahl	%		Tage	Anzahl	%	Anzahl	
Noch: Schmalkalden-Meiningen										
Meiningen, Stadt	2 396	14,8	4 333	22,0	1,8	17 190	5,9	31 191	7,5	1,8
Deutschland	2 226	11,6	3 871	14,0	1,7	15 879	2,7	27 556	0,9	1,7
Ausland	170	82,8	462	192,4	2,7	1 311	72,3	3 635	111,5	2,8
Oberhof, Stadt	11 327	1,4	30 660	-4,2	2,7	106 088	11,2	261 423	1,6	2,5
Deutschland	10 146	-2,9	26 595	-12,0	2,6	98 804	8,6	242 850	-1,1	2,5
Ausland	1 181	63,6	4 065	131,0	3,4	7 284	65,0	18 573	57,3	2,5
Oberschönau, Kurort	256	88,2	529	86,9	2,1	2 023	34,8	4 817	31,2	2,4
Deutschland	256	88,2	529	86,9	2,1	2 022	34,7	4 813	31,1	2,4
Ausland	-	-	-	-	-	1	x	4	x	4,0
Schmalkalden, Kurort, Stadt	2 136	-0,7	4 671	2,5	2,2	15 046	2,6	33 760	14,3	2,2
Deutschland	1 988	-2,9	4 277	-0,3	2,2	14 398	1,8	32 047	13,4	2,2
Ausland	148	43,7	394	47,6	2,7	648	21,8	1 713	34,9	2,6
Steinbach-Hallenberg, Kurort, Stadt	349	-11,6	764	-28,5	2,2	2 340	-2,1	5 993	-1,1	2,6
Deutschland	313	-17,8	705	-30,4	2,3	2 155	-5,7	5 131	-8,5	2,4
Ausland	36	157,1	59	5,4	1,6	185	77,9	862	90,3	4,7
Brotterode-Trusetal, Stadt	1 421	28,9	4 116	5,7	2,9	9 754	12,8	25 718	6,7	2,6
Deutschland	1 379	29,1	3 927	4,7	2,8	9 402	13,1	24 351	5,5	2,6
Ausland	42	23,5	189	29,5	4,5	352	6,0	1 367	33,0	3,9
Zella-Mehlis, Stadt	1 214	-18,9	2 983	-7,1	2,5	10 150	-6,2	23 164	-1,4	2,3
Deutschland	1 132	-22,9	2 651	-13,9	2,3	9 827	-7,0	21 266	-2,5	2,2
Ausland	82	192,9	332	151,5	4,0	323	28,7	1 898	12,7	5,9
Grabfeld	76	-54,2	142	-51,0	1,9	434	-47,8	777	-48,3	1,8
Deutschland	72	-53,8	138	-50,4	1,9	389	-50,7	708	-50,6	1,8
Ausland	4	-60,0	4	-66,7	1,0	45	4,7	69	-	1,5
Gotha										
Friedrichroda, Stadt	10 504	-6,5	39 719	-3,6	3,8	82 608	4,4	252 548	4,2	3,1
Deutschland	10 076	-6,8	38 185	-4,0	3,8	80 265	4,4	245 476	4,0	3,1
Ausland	428	-	1 534	9,8	3,6	2 343	5,2	7 072	10,6	3,0
Georgenthal/Thür. Wald	1 270	-15,7	2 845	-10,0	2,2	6 084	-33,2	14 736	-22,6	2,4
Deutschland	847	-29,5	2 055	-10,8	2,4	5 312	-29,1	12 539	-21,3	2,4
Ausland	423	38,7	790	-8,0	1,9	772	-52,2	2 197	-29,4	2,8
Gotha, Stadt	7 079	7,4	15 689	8,4	2,2	50 106	6,3	104 672	7,4	2,1
Deutschland	6 344	6,2	14 204	8,7	2,2	44 681	3,8	94 891	5,6	2,1
Ausland	735	18,4	1 485	5,4	2,0	5 425	33,5	9 781	29,1	1,8
Luisenthal	1 239	32,2	3 102	9,8	2,5	9 461	10,2	23 706	7,2	2,5
Deutschland	1 171	33,5	2 836	7,7	2,4	9 001	10,4	22 340	6,5	2,5
Ausland	68	13,3	266	40,0	3,9	460	5,5	1 366	19,4	3,0
Ohrdruf, Stadt	370	82,3	763	25,9	2,1	1 859	32,0	4 365	8,1	2,3
Deutschland	370	82,3	763	25,9	2,1	1 857	32,5	4 355	8,0	2,3
Ausland	-	-	-	-	-	2	-66,7	10	25,0	5,0
Bad Tabarz	2 964	15,2	17 020	1,7	5,7	22 488	18,9	122 183	3,8	5,4
Deutschland	2 853	12,8	16 751	0,9	5,9	21 859	17,0	120 895	3,3	5,5
Ausland	111	152,3	269	106,9	2,4	629	166,5	1 288	84,8	2,0
Tambach-Dietharz/Thür. Wald, Stadt	1 347	17,1	4 315	1,8	3,2	8 575	-2,6	22 196	-4,0	2,6
Deutschland	1 344	34,8	4 312	25,9	3,2	8 412	2,1	21 867	3,8	2,6
Ausland	3	-98,0	3	-99,6	1,0	163	-71,4	329	-84,0	2,0

Noch: 9. Ankünfte, Übernachtungen und Aufenthaltsdauer der Gäste in Beherbergungsstätten
nach ausgewählten Gemeinden und dem ständigen Wohnsitz der Gäste (ohne Camping)

Landkreis Gemeinde Ständiger Wohnsitz der Gäste	August 2017					Januar bis August 2017				
	Ankünfte		Übernachtungen		durch- schnittliche Aufenthalts- dauer	Ankünfte		Übernachtungen		durch- schnittliche Aufenthalts- dauer
	insgesamt	Veränderung gegenüber dem Vorjahres- monat	insgesamt	Veränderung gegenüber dem Vorjahres- monat		insgesamt	Veränderung gegenüber dem Vorjahres- zeitraum	insgesamt	Veränderung gegenüber dem Vorjahres- zeitraum	
	Anzahl	%	Anzahl	%		Anzahl	%	Anzahl	%	
Noch: Gotha										
Waltershausen, Stadt	728	-0,8	1 884	-6,2	2,6	4 602	-10,9	11 227	-21,3	2,4
Deutschland	702	-2,1	1 824	-8,2	2,6	4 529	-10,0	11 062	-20,2	2,4
Ausland	26	52,9	60	172,7	2,3	73	-44,3	165	-58,3	2,3
Drei Gleichen	553	-1,6	1 097	3,6	2,0	4 270	20,6	7 721	16,8	1,8
Deutschland	549	0,2	1 091	5,1	2,0	4 203	21,8	7 626	18,5	1,8
Ausland	4	-71,4	6	-71,4	1,5	67	-24,7	95	-45,4	1,4
Nesse-Apfelstädt	1 671	-12,8	3 666	13,6	2,2	15 283	2,1	23 113	4,1	1,5
Deutschland	1 556	-11,5	3 457	16,5	2,2	14 117	11,7	21 383	13,8	1,5
Ausland	115	-27,7	209	-19,3	1,8	1 166	-49,9	1 730	-49,2	1,5
Sömmerda										
Kölleda, Stadt	137	-14,4	312	-9,3	2,3	1 115	-29,9	2 345	-32,9	2,1
Deutschland	135	-14,0	306	-7,6	2,3	1 108	-29,7	2 331	-32,5	2,1
Ausland	2	-33,3	6	-53,8	3,0	7	-53,3	14	-64,1	2,0
Sömmerda, Stadt	628	-7,2	1 290	0,2	2,1	4 474	-6,4	9 431	-0,8	2,1
Deutschland	615	-7,4	1 257	-0,3	2,0	4 293	-8,7	8 883	-5,2	2,1
Ausland	13	-	33	22,2	2,5	181	141,3	548	x	3,0
Weißensee, Stadt	1 259	8,4	3 457	24,8	2,7	7 571	4,8	21 571	7,8	2,8
Deutschland	1 105	-4,3	2 982	8,3	2,7	6 893	-4,1	18 937	-3,3	2,7
Ausland	154	x	475	x	3,1	678	x	2 634	x	3,9
Hildburghausen										
Bad Colberg-Heildburg, Stadt	582	0,7	5 143	-17,2	8,8	3 831	-6,1	40 554	-17,9	10,6
Deutschland	570	1,2	5 123	-16,1	9,0	3 734	-7,5	40 368	-17,9	10,8
Ausland	12	-20,0	20	-80,8	1,7	97	136,6	186	-24,1	1,9
Eisfeld, Stadt	761	-7,4	1 765	0,7	2,3	5 437	4,0	12 375	10,7	2,3
Deutschland	698	-9,4	1 662	0,1	2,4	5 001	1,0	11 716	9,0	2,3
Ausland	63	21,2	103	12,0	1,6	436	56,8	659	51,8	1,5
Hildburghausen, Stadt	351	-3,8	574	-5,6	1,6	2 879	26,9	5 153	40,8	1,8
Deutschland	351	-3,8	574	-5,6	1,6	2 879	26,9	5 153	40,8	1,8
Ausland	-	-	-	-	-	-	-	-	-	-
Sachsenbrunn	270	-38,2	806	-25,1	3,0	2 952	-10,5	7 325	5,2	2,5
Deutschland	254	-38,3	597	-30,3	2,4	2 876	-10,9	6 782	4,7	2,4
Ausland	16	-36,0	209	-4,6	13,1	76	10,1	543	12,0	7,1
Schleusingen, Stadt	449	-18,5	984	-13,0	2,2	2 808	-10,3	5 552	-8,1	2,0
Deutschland	442	-19,2	963	-14,4	2,2	2 780	-10,4	5 454	-8,5	2,0
Ausland	7	75,0	21	250,0	3,0	28	-3,4	98	25,6	3,5
St. Kilian	1 272	10,4	3 347	1,5	2,6	8 533	37,6	21 940	41,1	2,6
Deutschland	1 177	7,2	3 115	0,7	2,6	8 122	37,4	20 853	42,7	2,6
Ausland	95	75,9	232	13,7	2,4	411	43,2	1 087	16,6	2,6
Masserberg	4 262	-5,2	20 873	6,5	4,9	32 151	0,6	140 904	6,4	4,4
Deutschland	4 095	-5,6	20 080	5,7	4,9	31 581	1,0	138 411	6,6	4,4
Ausland	167	5,7	793	31,5	4,7	570	-16,2	2 493	-4,5	4,4
Römhild, Stadt	238	-36,4	432	-18,3	1,8	2 229	7,2	3 424	8,5	1,5
Deutschland	235	-35,8	426	-18,2	1,8	2 153	6,4	3 295	7,5	1,5
Ausland	3	-62,5	6	-25,0	2,0	76	33,3	129	38,7	1,7

Noch: 9. Ankünfte, Übernachtungen und Aufenthaltsdauer der Gäste in Beherbergungsstätten
nach ausgewählten Gemeinden und dem ständigen Wohnsitz der Gäste (ohne Camping)

Landkreis Gemeinde Ständiger Wohnsitz der Gäste	August 2017					Januar bis August 2017				
	Ankünfte		Übernachtungen		durch- schnittliche Aufenthalts- dauer	Ankünfte		Übernachtungen		durch- schnittliche Aufenthalts- dauer
	insgesamt	Veränderung gegenüber dem Vorjahres- monat	insgesamt	Veränderung gegenüber dem Vorjahres- monat		insgesamt	Veränderung gegenüber dem Vorjahres- zeitraum	insgesamt	Veränderung gegenüber dem Vorjahres- zeitraum	
	Anzahl	%	Anzahl	%		Anzahl	%	Anzahl	%	
Ilm-Kreis										
Arnstadt, Stadt	3 106	3,8	5 135	-0,4	1,7	21 355	0,1	35 799	-2,3	1,7
Deutschland	2 781	5,1	4 584	0,3	1,6	19 547	0,3	32 526	-2,8	1,7
Ausland	325	-5,8	551	-6,1	1,7	1 808	-2,9	3 273	3,2	1,8
Elgersburg	616	25,7	1 286	24,7	2,1	4 646	38,5	9 469	28,5	2,0
Deutschland	584	25,3	1 247	25,8	2,1	4 497	38,2	9 200	28,4	2,0
Ausland	32	33,3	39	-2,5	1,2	149	46,1	269	30,6	1,8
Frankenhain	384	-25,1	996	-37,4	2,6	2 301	-10,0	4 987	-28,5	2,2
Deutschland	377	-25,5	976	-38,2	2,6	2 206	-10,8	4 790	-29,4	2,2
Ausland	7	-	20	66,7	2,9	95	10,5	197	5,9	2,1
Frauenwald	896	-10,9	2 331	-24,9	2,6	6 417	8,1	17 450	0,2	2,7
Deutschland	875	-12,2	2 266	-26,3	2,6	6 350	7,8	17 288	-0,3	2,7
Ausland	21	133,3	65	140,7	3,1	67	39,6	162	102,5	2,4
Gehlbürg	403	-11,6	956	-20,2	2,4	3 018	9,1	6 647	-8,3	2,2
Deutschland	394	-12,1	937	-20,7	2,4	2 931	7,1	6 398	-10,9	2,2
Ausland	9	12,5	19	18,8	2,1	87	180,6	249	260,9	2,9
Geraberg	500	57,7	1 283	33,9	2,6	3 236	13,5	8 160	5,4	2,5
Deutschland	479	53,5	1 214	28,7	2,5	3 171	11,5	7 786	0,9	2,5
Ausland	21	x	69	x	3,3	65	x	374	x	5,8
Amt Wachsenburg	273	-8,7	462	0,9	1,7	1 856	-19,5	3 267	-8,0	1,8
Deutschland	263	-6,1	392	-10,3	1,5	1 807	-19,3	2 976	-8,4	1,6
Ausland	10	-47,4	70	233,3	7,0	49	-24,6	291	-4,3	5,9
Ilmenau, Stadt	4 833	-8,0	11 394	-13,0	2,4	37 143	6,3	78 566	1,6	2,1
Deutschland	4 497	-7,5	10 248	-7,2	2,3	35 391	7,2	74 254	4,0	2,1
Ausland	336	-14,1	1 146	-44,3	3,4	1 752	-9,6	4 312	-26,6	2,5
Neustadt am Rennsteig	1 196	5,2	4 889	3,6	4,1	9 423	15,7	33 018	7,8	3,5
Deutschland	1 182	5,2	4 869	4,4	4,1	9 315	16,0	32 750	8,2	3,5
Ausland	14	7,7	20	-65,5	1,4	108	-5,3	268	-27,2	2,5
Schmiedefeld am Rennsteig	583	3,4	2 010	27,8	3,4	3 931	-0,8	11 772	7,2	3,0
Deutschland	558	0,2	1 745	14,5	3,1	3 886	-1,5	11 450	5,1	2,9
Ausland	25	257,1	265	x	10,6	45	181,3	322	288,0	7,2
Wipfratal	177	-18,8	594	-1,3	3,4	1 545	12,9	4 913	28,3	3,2
Deutschland	175	-19,7	586	-2,7	3,3	1 543	12,8	4 905	28,1	3,2
Ausland	2	x	8	x	4,0	2	x	8	x	4,0
Ilmtal	906	-0,9	2 000	-11,6	2,2	4 073	-26,1	9 427	-26,7	2,3
Deutschland	871	-1,5	1 951	-12,6	2,2	4 002	-24,8	9 301	-25,0	2,3
Ausland	35	16,7	49	58,1	1,4	71	-62,4	126	-72,4	1,8
Weimarer Land										
Apolda, Stadt	2 471	1,3	4 982	-17,0	2,0	16 536	2,6	33 696	-5,0	2,0
Deutschland	2 329	5,5	4 745	-14,1	2,0	15 594	4,4	31 930	-3,7	2,0
Ausland	142	-38,5	237	-50,4	1,7	942	-19,9	1 766	-24,1	1,9
Bad Berka, Stadt	1 179	-18,6	10 043	-9,9	8,5	9 445	-6,2	84 100	-8,5	8,9
Deutschland	1 158	-17,4	9 966	-9,7	8,6	9 355	-5,2	83 781	-8,4	9,0
Ausland	21	-55,3	77	-31,9	3,7	90	-55,7	319	-35,8	3,5
Bad Sulza, Stadt	5 000	5,5	20 435	-6,9	4,1	38 761	-0,6	154 305	-4,0	4,0
Deutschland	4 867	3,9	19 931	-8,6	4,1	38 337	-0,7	153 004	-4,3	4,0
Ausland	133	137,5	504	254,9	3,8	424	1,7	1 301	45,7	3,1

Noch: 9. Ankünfte, Übernachtungen und Aufenthaltsdauer der Gäste in Beherbergungsstätten
nach ausgewählten Gemeinden und dem ständigen Wohnsitz der Gäste (ohne Camping)

Landkreis Gemeinde Ständiger Wohnsitz der Gäste	August 2017					Januar bis August 2017				
	Ankünfte		Übernachtungen		durch- schnittliche Aufenthalts- dauer	Ankünfte		Übernachtungen		durch- schnittliche Aufenthalts- dauer
	insgesamt	Veränderung gegenüber dem Vorjahres- monat	insgesamt	Veränderung gegenüber dem Vorjahres- monat		insgesamt	Veränderung gegenüber dem Vorjahres- zeitraum	insgesamt	Veränderung gegenüber dem Vorjahres- zeitraum	
Noch: Weimarer Land										
Mönchenholzhausen	522	2,0	1 579	7,9	3,0	3 886	10,1	13 729	18,8	3,5
Deutschland	522	2,0	1 579	7,9	3,0	3 884	10,1	13 727	18,8	3,5
Ausland	-	-	-	-	-	2	x	2	x	1,0
Nohra	1 381	23,9	1 863	14,2	1,3	8 327	15,4	12 093	19,2	1,5
Deutschland	1 041	14,6	1 454	3,8	1,4	6 929	9,3	10 308	13,3	1,5
Ausland	340	64,3	409	77,1	1,2	1 398	59,6	1 785	70,7	1,3
Ilmtal-Weinstraße	387	11,8	595	-3,9	1,5	2 469	0,0	4 099	1,4	1,7
Deutschland	387	12,8	595	-3,4	1,5	2 469	0,2	4 099	1,5	1,7
Ausland	-	x	-	x	-	-	x	-	x	-
Sonneberg										
Lauscha, Stadt	420	-9,9	1 157	1,6	2,8	3 123	3,5	8 017	5,2	2,6
Deutschland	404	-9,0	1 101	4,4	2,7	3 016	5,4	7 779	7,4	2,6
Ausland	16	-27,3	56	-33,3	3,5	107	-31,4	238	-37,2	2,2
Neuhaus am Rennweg, Stadt	1 685	17,5	5 799	26,3	3,4	11 570	7,2	39 778	2,4	3,4
Deutschland	1 649	18,5	5 718	26,7	3,5	11 275	7,2	39 291	2,5	3,5
Ausland	36	-14,3	81	-	2,3	295	6,9	487	-4,9	1,7
Schalkau, Stadt	625	37,4	2 419	46,8	3,9	3 772	12,9	12 973	15,5	3,4
Deutschland	604	40,1	2 197	60,0	3,6	3 638	13,6	11 514	15,7	3,2
Ausland	21	-12,5	222	-19,3	10,6	134	-2,9	1 459	13,7	10,9
Sonneberg, Stadt	1 384	-20,2	2 921	-21,2	2,1	10 349	-7,7	21 786	-11,6	2,1
Deutschland	1 372	-19,3	2 897	-20,9	2,1	10 233	-7,3	21 542	-11,5	2,1
Ausland	12	-64,7	24	-41,5	2,0	116	-31,8	244	-23,8	2,1
Steinach, Stadt	435	13,6	767	8,0	1,8	3 577	18,6	7 527	14,5	2,1
Deutschland	426	11,8	754	6,8	1,8	3 481	18,0	7 283	13,8	2,1
Ausland	9	x	13	225,0	1,4	96	50,0	244	40,2	2,5
Frankenblick	443	-41,7	2 257	-29,8	5,1	1 949	-46,5	10 168	-21,9	5,2
Deutschland	417	-26,6	2 159	7,5	5,2	1 867	-43,7	9 461	-11,6	5,1
Ausland	26	-86,5	98	-91,9	3,8	82	-75,2	707	-69,5	8,6
Saalfeld-Rudolstadt										
Bad Blankenburg, Stadt	2 383	-5,1	6 589	-0,9	2,8	18 381	-7,1	45 068	-4,6	2,5
Deutschland	2 348	-5,2	6 508	-1,4	2,8	17 874	-7,2	42 747	-4,9	2,4
Ausland	35	2,9	81	55,8	2,3	507	-6,1	2 321	1,0	4,6
Cursdorf	543	-12,0	1 976	-16,0	3,6	3 014	-9,8	9 209	-13,7	3,1
Deutschland	513	-7,4	1 852	-11,9	3,6	2 933	-7,4	8 960	-10,9	3,1
Ausland	30	-52,4	124	-50,2	4,1	81	-53,2	249	-59,8	3,1
Lehesten, Stadt	488	28,4	1 082	-16,6	2,2	2 293	14,0	4 976	-41,0	2,2
Deutschland	479	36,5	994	-16,0	2,1	2 234	15,2	4 677	-42,8	2,1
Ausland	9	-69,0	88	-22,8	9,8	59	-19,2	299	17,7	5,1
Meura	141	-33,5	426	-55,3	3,0	763	-28,0	2 212	-43,0	2,9
Deutschland	141	-33,5	426	-55,3	3,0	759	-28,4	2 200	-43,3	2,9
Ausland	-	-	-	-	-	4	x	12	x	3,0
Oberweißbach/Thür. Wald, Stadt	144	0,7	408	19,0	2,8	1 127	3,6	2 522	1,4	2,2
Deutschland	139	-0,7	403	18,5	2,9	1 112	4,6	2 497	2,0	2,2
Ausland	5	66,7	5	66,7	1,0	15	-40,0	25	-34,2	1,7

Noch: 9. Ankünfte, Übernachtungen und Aufenthaltsdauer der Gäste in Beherbergungsstätten
nach ausgewählten Gemeinden und dem ständigen Wohnsitz der Gäste (ohne Camping)

Landkreis Gemeinde Ständiger Wohnsitz der Gäste	August 2017					Januar bis August 2017				
	Ankünfte		Übernachtungen		durch- schnittliche Aufenthalts- dauer	Ankünfte		Übernachtungen		durch- schnittliche Aufenthalts- dauer
	insgesamt	Veränderung gegenüber dem Vorjahres- monat	insgesamt	Veränderung gegenüber dem Vorjahres- monat		insgesamt	Veränderung gegenüber dem Vorjahres- zeitraum	insgesamt	Veränderung gegenüber dem Vorjahres- zeitraum	
	Anzahl	%	Anzahl	%		Tage	Anzahl	%	Anzahl	
Noch: Saalfeld-Rudolstadt										
Rudolstadt, Stadt	2 032	-6,5	5 634	1,3	2,8	13 853	-5,4	32 639	-9,6	2,4
Deutschland	1 968	-7,6	5 411	-0,9	2,7	13 485	-6,3	31 618	-11,0	2,3
Ausland	64	45,5	223	120,8	3,5	368	44,9	1 021	73,3	2,8
Saalfeld/Saale, Stadt	3 299	-0,9	10 326	-0,5	3,1	20 339	4,2	71 262	3,5	3,5
Deutschland	3 133	-2,0	9 909	-1,9	3,2	19 432	3,9	68 865	2,6	3,5
Ausland	166	25,8	417	51,1	2,5	907	9,3	2 397	37,2	2,6
Schwarzburg	976	13,2	3 136	6,7	3,2	4 906	-3,0	14 242	-9,0	2,9
Deutschland	869	1,6	2 718	-7,1	3,1	4 658	-7,3	13 416	-13,8	2,9
Ausland	107	x	418	x	3,9	248	x	826	x	3,3
Leutenberg, Stadt	766	12,5	2 010	-0,9	2,6	3 939	12,9	10 892	13,1	2,8
Deutschland	766	12,8	2 010	-0,5	2,6	3 911	12,5	10 835	12,9	2,8
Ausland	-	x	-	x	-	28	115,4	57	67,6	2,0
Saalfelder Höhe	1 355	18,4	4 571	9,1	3,4	9 764	6,0	24 927	-2,6	2,6
Deutschland	1 322	17,2	4 526	8,7	3,4	9 576	6,2	24 591	-1,2	2,6
Ausland	33	106,3	45	66,7	1,4	188	-3,1	336	-52,9	1,8
Uhlstädt-Kirchhasel	1 062	-17,7	3 487	-4,1	3,3	6 165	-11,1	23 241	-6,8	3,8
Deutschland	1 048	-17,6	3 411	-4,6	3,3	6 030	-11,4	22 981	-6,8	3,8
Ausland	14	-26,3	76	22,6	5,4	135	3,8	260	-9,7	1,9
Unterwellenborn	703	-18,5	1 848	-22,8	2,6	3 687	-14,5	8 271	-17,9	2,2
Deutschland	677	-20,6	1 789	-23,3	2,6	3 603	-15,4	8 091	-18,6	2,2
Ausland	26	160,0	59	-3,3	2,3	84	61,5	180	24,1	2,1
Königsee-Rottenbach, Stadt	461	7,5	987	-2,8	2,1	2 717	-5,3	6 581	13,9	2,4
Deutschland	405	6,0	837	-9,2	2,1	2 584	-4,2	5 775	6,6	2,2
Ausland	56	19,1	150	61,3	2,7	133	-21,8	806	121,4	6,1
Saale-Holzland-Kreis										
Bad Klosterlausnitz	2 506	-4,5	18 152	-3,4	7,2	18 434	6,6	145 540	-1,0	7,9
Deutschland	2 282	-1,4	17 616	-3,8	7,7	16 725	7,6	141 816	-1,0	8,5
Ausland	224	-27,3	536	11,9	2,4	1 709	-2,7	3 724	-0,1	2,2
Eisenberg, Stadt	999	-19,9	2 075	-19,6	2,1	5 980	-4,5	13 071	-0,5	2,2
Deutschland	995	-18,8	2 071	-17,9	2,1	5 949	-3,5	12 996	0,3	2,2
Ausland	4	-81,8	4	-93,0	1,0	31	-69,6	75	-58,8	2,4
Stadtroda, Stadt	166	-30,5	420	-22,9	2,5	1 344	-31,6	3 403	-24,1	2,5
Deutschland	158	-31,6	409	-22,7	2,6	1 294	-29,8	3 314	-21,7	2,6
Ausland	8	-	11	-31,3	1,4	50	-59,0	89	-64,8	1,8
Trockenborn-Wolfersdorf	938	63,4	1 759	65,6	1,9	3 898	43,0	7 511	50,0	1,9
Deutschland	472	-16,9	828	-21,0	1,8	2 500	-4,6	4 755	-1,4	1,9
Ausland	466	x	931	x	2,0	1 398	x	2 756	x	2,0
Saale-Orla-Kreis										
Bad Lobenstein, Stadt	513	-5,7	6 804	-6,0	13,3	3 210	-15,9	53 061	2,7	16,5
Deutschland	486	-4,7	6 455	-5,0	13,3	3 040	-15,3	50 604	2,2	16,6
Ausland	27	-20,6	349	-21,4	12,9	170	-24,1	2 457	14,4	14,5
Neustadt an der Orla, Stadt	649	-6,8	1 212	3,1	1,9	4 402	-3,0	7 957	-1,9	1,8
Deutschland	617	-5,1	1 168	4,0	1,9	4 080	-5,4	7 527	-3,3	1,8
Ausland	32	-30,4	44	-15,4	1,4	322	43,8	430	29,1	1,3
Schleiz, Stadt	584	16,6	885	16,9	1,5	2 747	-4,9	3 904	-16,2	1,4
Deutschland	451	-	697	4,2	1,5	2 115	-17,3	3 115	-24,6	1,5
Ausland	133	166,0	188	113,6	1,4	632	90,9	789	50,3	1,2

Noch: 9. Ankünfte, Übernachtungen und Aufenthaltsdauer der Gäste in Beherbergungsstätten
nach ausgewählten Gemeinden und dem ständigen Wohnsitz der Gäste (ohne Camping)

Landkreis Gemeinde Ständiger Wohnsitz der Gäste	August 2017					Januar bis August 2017				
	Ankünfte		Übernachtungen		durch- schnittliche Aufenthalts- dauer	Ankünfte		Übernachtungen		durch- schnittliche Aufenthalts- dauer
	insgesamt	Veränderung gegenüber dem Vorjahres- monat	insgesamt	Veränderung gegenüber dem Vorjahres- monat		insgesamt	Veränderung gegenüber dem Vorjahres- zeitraum	insgesamt	Veränderung gegenüber dem Vorjahres- zeitraum	
Noch: Saale-Orla-Kreis										
Triptis, Stadt	686	2,1	1 584	-27,8	2,3	3 979	-9,5	8 247	-18,9	2,1
Deutschland	630	12,5	1 523	-26,5	2,4	3 635	-4,6	7 831	-17,7	2,2
Ausland	56	-50,0	61	-50,8	1,1	344	-41,1	416	-36,2	1,2
Ziegenrück, Stadt	1 219	-9,1	3 568	-5,5	2,9	6 797	-3,4	17 789	1,4	2,6
Deutschland	1 154	-11,3	3 483	-6,7	3,0	6 482	-4,5	17 373	1,1	2,7
Ausland	65	62,5	85	97,7	1,3	315	25,5	416	16,2	1,3
Wurzbach, Stadt	1 386	-16,6	6 014	-13,8	4,3	9 807	9,1	32 825	5,6	3,3
Deutschland	1 358	-13,0	5 956	-8,7	4,4	9 530	11,0	31 488	6,1	3,3
Ausland	28	-72,3	58	-87,2	2,1	277	-30,8	1 337	-5,7	4,8
Saalburg-Ebersdorf, Stadt	2 465	8,6	8 038	6,8	3,3	11 488	-3,1	32 250	-3,6	2,8
Deutschland	2 406	11,2	7 936	8,5	3,3	11 259	-1,0	31 878	-1,4	2,8
Ausland	59	-44,3	102	-52,3	1,7	229	-51,7	372	-67,1	1,6
Greiz										
Berga/Elster, Stadt	212	21,8	642	39,0	3,0	1 386	8,7	4 137	38,1	3,0
Deutschland	193	13,5	457	4,3	2,4	1 277	2,3	2 992	2,4	2,3
Ausland	19	x	185	x	9,7	109	x	1 145	x	10,5
Greiz, Stadt	742	10,7	1 227	4,2	1,7	5 012	1,3	9 457	6,4	1,9
Deutschland	706	14,2	1 170	10,8	1,7	4 717	0,7	8 775	5,1	1,9
Ausland	36	-30,8	57	-52,9	1,6	295	11,3	682	24,9	2,3
Langenwetzendorf	298	15,1	772	72,3	2,6	1 472	-18,1	3 610	-7,9	2,5
Deutschland	288	11,2	752	67,9	2,6	1 428	-20,4	3 515	-10,3	2,5
Ausland	10	x	20	x	2,0	44	x	95	x	2,2
Weida, Stadt	195	-14,8	441	5,3	2,3	1 349	-14,6	2 723	-5,5	2,0
Deutschland	195	-14,8	441	5,3	2,3	1 349	-14,6	2 723	-5,5	2,0
Ausland	-	-	-	-	-	-	-	-	-	-
Zeulenroda-Triebes, Stadt	3 409	40,6	7 398	20,6	2,2	22 108	43,7	44 890	40,9	2,0
Deutschland	3 330	39,6	7 150	18,6	2,1	21 500	44,3	43 020	39,6	2,0
Ausland	79	102,6	248	131,8	3,1	608	24,3	1 870	78,4	3,1
Mohlsdorf-Teichwolframsdorf	447	-9,7	1 294	-18,7	2,9	3 106	-2,8	9 212	-4,5	3,0
Deutschland	447	-9,7	1 294	-18,7	2,9	3 106	-2,7	9 212	-4,5	3,0
Ausland	-	-	-	-	-	-	x	-	x	-
Altenburger Land										
Altenburg, Stadt	1 941	-2,2	3 985	8,5	2,1	13 317	1,8	25 672	5,4	1,9
Deutschland	1 648	-5,1	3 049	3,8	1,9	12 160	2,5	22 696	7,6	1,9
Ausland	293	18,1	936	27,0	3,2	1 157	-4,3	2 976	-8,5	2,6
Meuselwitz, Stadt	194	36,6	596	39,9	3,1	1 168	13,5	5 142	107,9	4,4
Deutschland	181	27,5	489	14,8	2,7	1 004	-1,1	2 938	22,3	2,9
Ausland	13	x	107	x	8,2	164	x	2 204	x	13,4
Schmölln, Stadt	448	-11,1	944	11,2	2,1	3 122	-9,4	6 095	-5,4	2,0
Deutschland	435	-10,1	890	10,0	2,0	3 014	-9,7	5 658	-7,8	1,9
Ausland	13	-35,0	54	35,0	4,2	108	-0,9	437	42,3	4,0

**10. Ankünfte, Übernachtungen und Aufenthaltsdauer der Gäste in Beherbergungsstätten
in Städten des Vereins Städtetourismus in Thüringen e.V. (ohne Camping)**

Stadt ----- Ständiger Wohnsitz der Gäste	August 2017					Januar bis August 2017				
	Ankünfte		Übernachtungen		durch- schnittliche Aufenthalts- dauer	Ankünfte		Übernachtungen		durch- schnittliche Aufenthalts- dauer
	insgesamt	Veränderung gegenüber dem Vorjahres- monat	insgesamt	Veränderung gegenüber dem Vorjahres- monat		insgesamt	Veränderung gegenüber dem Vorjahres- zeitraum	insgesamt	Veränderung gegenüber dem Vorjahres- zeitraum	
	Anzahl	%	Anzahl	%		Anzahl	%	Anzahl	%	
Altenburg, Stadt	1 941	-2,2	3 985	8,5	2,1	13 317	1,8	25 672	5,4	1,9
Deutschland	1 648	-5,1	3 049	3,8	1,9	12 160	2,5	22 696	7,6	1,9
Ausland	293	18,1	936	27,0	3,2	1 157	-4,3	2 976	-8,5	2,6
Apolda, Stadt	2 471	1,3	4 982	-17,0	2,0	16 536	2,6	33 696	-5,0	2,0
Deutschland	2 329	5,5	4 745	-14,1	2,0	15 594	4,4	31 930	-3,7	2,0
Ausland	142	-38,5	237	-50,4	1,7	942	-19,9	1 766	-24,1	1,9
Arnstadt, Stadt	3 106	3,8	5 135	-0,4	1,7	21 355	0,1	35 799	-2,3	1,7
Deutschland	2 781	5,1	4 584	0,3	1,6	19 547	0,3	32 526	-2,8	1,7
Ausland	325	-5,8	551	-6,1	1,7	1 808	-2,9	3 273	3,2	1,8
Bad Langensalza, Stadt	4 575	86,4	18 664	71,5	4,1	21 916	51,0	96 678	26,6	4,4
Deutschland	4 439	87,6	18 383	71,6	4,1	21 177	52,4	94 737	27,9	4,5
Ausland	136	54,5	281	66,3	2,1	739	20,2	1 941	-14,8	2,6
Eisenach, Stadt	21 180	15,5	36 770	10,2	1,7	140 476	16,2	238 708	11,7	1,7
Deutschland	17 758	11,6	31 129	9,8	1,8	122 670	13,8	209 721	11,2	1,7
Ausland	3 422	40,8	5 641	12,5	1,6	17 806	35,7	28 987	14,9	1,6
Erfurt, Stadt	46 929	4,0	84 463	4,4	1,8	327 458	5,6	577 848	6,3	1,8
Deutschland	41 674	2,7	74 799	2,6	1,8	296 466	4,3	520 805	5,0	1,8
Ausland	5 255	15,9	9 664	21,1	1,8	30 992	20,0	57 043	19,0	1,8
Gera, Stadt	10 101	-12,2	16 974	-17,9	1,7	69 762	-10,0	116 571	-14,1	1,7
Deutschland	7 931	-12,8	13 753	-17,6	1,7	58 375	-11,2	98 060	-15,0	1,7
Ausland	2 170	-10,4	3 221	-19,2	1,5	11 387	-3,5	18 511	-9,5	1,6
Gotha, Stadt	7 079	7,4	15 689	8,4	2,2	50 106	6,3	104 672	7,4	2,1
Deutschland	6 344	6,2	14 204	8,7	2,2	44 681	3,8	94 891	5,6	2,1
Ausland	735	18,4	1 485	5,4	2,0	5 425	33,5	9 781	29,1	1,8
Ilmenau, Stadt	4 833	-8,0	11 394	-13,0	2,4	37 143	6,3	78 566	1,6	2,1
Deutschland	4 497	-7,5	10 248	-7,2	2,3	35 391	7,2	74 254	4,0	2,1
Ausland	336	-14,1	1 146	-44,3	3,4	1 752	-9,6	4 312	-26,6	2,5
Jena, Stadt	18 554	5,5	31 666	8,8	1,7	125 263	3,6	214 274	6,6	1,7
Deutschland	14 586	-2,0	23 961	-0,9	1,6	104 263	2,0	173 019	5,2	1,7
Ausland	3 968	47,4	7 705	56,1	1,9	21 000	12,6	41 255	12,9	2,0

Noch: 10. Ankünfte, Übernachtungen und Aufenthaltsdauer der Gäste in Beherbergungsstätten
in Städten des Vereins Städtetourismus in Thüringen e.V. (ohne Camping)

Stadt ----- Ständiger Wohnsitz der Gäste	August 2017					Januar bis August 2017				
	Ankünfte		Übernachtungen		durch- schnittliche Aufenthalts- dauer	Ankünfte		Übernachtungen		durch- schnittliche Aufenthalts- dauer
	insgesamt	Veränderung gegenüber dem Vorjahres- monat	insgesamt	Veränderung gegenüber dem Vorjahres- monat		insgesamt	Veränderung gegenüber dem Vorjahres- zeitraum	insgesamt	Veränderung gegenüber dem Vorjahres- zeitraum	
	Anzahl	%	Anzahl	%		Anzahl	%	Anzahl	%	
Meiningen, Stadt	2 396	14,8	4 333	22,0	1,8	17 190	5,9	31 191	7,5	1,8
Deutschland	2 226	11,6	3 871	14,0	1,7	15 879	2,7	27 556	0,9	1,7
Ausland	170	82,8	462	192,4	2,7	1 311	72,3	3 635	111,5	2,8
Mühlhausen/Thüringen, Stadt	4 469	-14,1	10 028	-9,3	2,2	29 236	-12,1	60 976	-17,6	2,1
Deutschland	4 259	-13,1	9 681	-6,6	2,3	28 106	-11,7	58 789	-17,2	2,1
Ausland	210	-30,5	347	-49,5	1,7	1 130	-19,1	2 187	-28,5	1,9
Nordhausen, Stadt	4 019	-11,4	7 816	-12,2	1,9	26 921	-6,0	54 184	-7,5	2,0
Deutschland	3 677	-12,4	7 136	-12,2	1,9	25 446	-5,8	50 795	-7,3	2,0
Ausland	342	0,9	680	-12,0	2,0	1 475	-10,0	3 389	-9,9	2,3
Rudolstadt, Stadt	2 032	-6,5	5 634	1,3	2,8	13 853	-5,4	32 639	-9,6	2,4
Deutschland	1 968	-7,6	5 411	-0,9	2,7	13 485	-6,3	31 618	-11,0	2,3
Ausland	64	45,5	223	120,8	3,5	368	44,9	1 021	73,3	2,8
Saalfeld/Saale, Stadt	3 299	-0,9	10 326	-0,5	3,1	20 339	4,2	71 262	3,5	3,5
Deutschland	3 133	-2,0	9 909	-1,9	3,2	19 432	3,9	68 865	2,6	3,5
Ausland	166	25,8	417	51,1	2,5	907	9,3	2 397	37,2	2,6
Schmalkalden, Kurort, Stadt	2 136	-0,7	4 671	2,5	2,2	15 046	2,6	33 760	14,3	2,2
Deutschland	1 988	-2,9	4 277	-0,3	2,2	14 398	1,8	32 047	13,4	2,2
Ausland	148	43,7	394	47,6	2,7	648	21,8	1 713	34,9	2,6
Sondershausen, Stadt	4 851	-3,4	15 881	-0,5	3,3	32 393	6,7	93 270	5,0	2,9
Deutschland	4 783	-3,4	15 679	0,4	3,3	32 205	6,8	92 541	5,1	2,9
Ausland	68	-2,9	202	-42,5	3,0	188	-6,0	729	-6,8	3,9
Suhl, Stadt	7 166	6,7	25 606	10,1	3,6	58 064	3,7	160 021	1,3	2,8
Deutschland	6 353	1,7	21 338	2,7	3,4	53 536	1,4	140 741	-1,4	2,6
Ausland	813	73,0	4 268	71,1	5,2	4 528	40,1	19 280	26,6	4,3
Weimar, Stadt	38 100	3,3	74 590	4,1	2,0	253 989	2,8	482 760	3,7	1,9
Deutschland	30 929	2,7	60 383	2,8	2,0	222 222	2,8	419 950	3,4	1,9
Ausland	7 171	5,8	14 207	10,1	2,0	31 767	3,4	62 810	5,6	2,0
Ausgewählte Städte zusammen	189 237	3,8	388 607	4,4	2,1	1 290 363	4,3	2 542 547	3,8	2,0
Deutschland	163 303	2,0	336 540	3,0	2,1	1 155 033	3,4	2 275 541	3,1	2,0
Ausland	25 934	16,1	52 067	14,8	2,0	135 330	12,9	267 006	10,2	2,0

**11. Beherbergungsstätten, angebotene Gästebetten und Kapazitätsauslastung
nach Betriebsarten sowie Campingplätze**

Betriebsart	August 2017								Jan. - Aug. 2017
	Betriebe			in den Betrieben angebotene Betten/Schlafgelegenheiten ¹⁾					durch- schnittliche Auslastung
	insgesamt	darunter geöffnete ²⁾		insgesamt	Veränderung gegenüber dem Vorjahres- monat	durch- schnittliche Auslastung	nachrichtlich		
		zusammen	Veränderung gegenüber dem Vorjahres- monat				maximales Angebot an Schlaf- gelegenheiten der letzten 13 Monate	Anteil der aktuell angebotenen Schlaf- gelegenheiten am Maximum	
Anzahl		%	Anzahl	%		Anzahl	%		
Hotels, Gasthöfe, Pensionen	954	932	-1,5	45 462	-0,4	44,1	46 689	97,4	37,2
Hotels (ohne Hotels garnis)	356	350	-3,3	30 481	-0,7	47,9	31 063	98,1	40,6
Hotels garnis	85	85	3,7	4 716	1,4	46,6	4 858	97,1	39,4
Gasthöfe	323	314	-1,9	6 411	-1,4	29,5	6 690	95,8	24,1
Pensionen	190	183	0,5	3 854	1,7	35,0	4 078	94,5	30,1
Ferienunterkünfte und ähnliche Beherbergungsstätten	253	245	-	12 548	0,3	36,7	12 975	96,7	30,6
Erholungs- und Ferienheime	12	11	-15,4	743	-6,1	40,5	773	96,1	33,8
Ferienhäuser und Ferienwohnungen	135	131	2,3	4 456	2,6	40,8	4 629	96,3	30,1
Jugendherbergen und Hütten	106	103	-1,0	7 349	-0,4	33,8	7 573	97,0	30,5
Sonstige tourismusrelevante Unterkünfte	60	60	1,7	7 773	0,5	73,0	7 779	99,9	71,2
Vorsorge- u. Rehabilitations- kliniken	32	32	-3,0	5 686	-1,2	82,7	5 689	99,9	82,0
Schulungsheime	28	28	7,7	2 087	5,5	45,0	2 090	99,9	40,7
Beherbergungsstätten insgesamt	1 267	1 237	-1,0	65 783	-0,1	46,1	67 443	97,5	40,1
Campingplätze ³⁾	79	77	-1,3	19 664	-3,3	x	42 476	46,3	x

1) Doppelbetten zählen als 2 Schlafgelegenheiten. Für Camping (Urlaubscamping ohne Dauercamping) wird 1 Stellplatz in 4 Schlafgelegenheiten umgerechnet. - 2) ganz oder teilweise geöffnet - 3) Campingplätze ohne Betriebe mit ausschließlich Dauercamping

**12. Beherbergungsstätten, angebotene Gästebetten und Kapazitätsauslastung
nach Reisegebieten sowie Campingplätze**

Reisegebiet	August 2017								Jan. - Aug. 2017
	Betriebe			in den Betrieben angebotene Betten/Schlafgelegenheiten ¹⁾					durch- schnittliche Auslastung
	insgesamt	darunter geöffnete ²⁾		insgesamt	Veränderung gegenüber dem Vorjahres- monat	durch- schnittliche Auslastung	nachrichtlich		
		zusammen	Veränderung gegenüber dem Vorjahres- monat				maximales Angebot an Schlaf- gelegenheiten der letzten 13 Monate	Anteil der aktuell angebotenen Schlaf- gelegenheiten am Maximum	
Anzahl		%	Anzahl	%		Anzahl	%		
Eichsfeld	54	53	-	2 228	-0,8	44,1	2 273	98,0	41,0
Hainich	59	59	5,4	2 958	5,7	55,3	2 996	98,7	44,7
Kyffhäuser	44	44	4,8	2 602	5,0	48,7	2 623	99,2	43,6
Saaleland	54	53	-1,9	2 469	7,9	50,5	2 493	99,0	50,5
Städte Eisenach, Erfurt, Jena, Weimar	173	170	0,6	13 542	-0,2	54,4	13 869	97,6	46,1
Südharz	35	34	-8,1	1 745	-11,5	33,4	1 857	94,0	30,2
Thüringer Rhön	83	81	-	3 188	-1,5	44,3	3 310	96,3	41,1
Thüringer Vogtland	64	62	-	3 192	2,4	33,8	3 223	99,0	29,4
Thüringer Wald	610	593	-1,8	28 996	-0,7	43,0	29 858	97,1	37,1
Übriges Thüringen	91	88	-4,3	4 863	-2,1	46,1	4 941	98,4	41,4
Thüringen insgesamt	1 267	1 237	-1,0	65 783	-0,1	46,1	67 443	97,5	40,1
Campingplätze ³⁾	79	77	-1,3	19 664	-3,3	x	42 476	46,3	

1) Doppelbetten zählen als 2 Schlafgelegenheiten. Für Camping (Urlaubscamping ohne Dauercamping) wird 1 Stellplatz in 4 Schlafgelegenheiten umgerechnet. - 2) ganz oder teilweise geöffnet - 3) Campingplätze ohne Betriebe mit ausschließlich Dauercamping

**13. Beherbergungsstätten, angebotene Gästebetten und Kapazitätsauslastung
nach Gemeindegruppen (ohne Camping)**

Gemeindegruppe	August 2017								Jan. - Aug. 2017
	Betriebe			in den Betrieben angebotene Betten/Schlafgelegenheiten ¹⁾					durch- schnittliche Auslastung
	insgesamt	darunter geöffnete ²⁾		insgesamt	Veränderung gegenüber dem Vorjahres- monat	durch- schnittliche Auslastung	nachrichtlich		
		zusammen	Veränderung gegenüber dem Vorjahres- monat				maximales Angebot an Schlaf- gelegenheiten der letzten 13 Monate	Anteil der aktuell angebotenen Schlaf- gelegenheiten am Maximum	
Anzahl		%	Anzahl		%	Anzahl	%		
Heilbäder zusammen	130	126	-	9 872	1,6	64,2	9 959	99,1	61,6
Mineral-, Moor-, Sole- und Thermalbäder	84	82	1,2	6 583	4,4	69,4	6 635	99,2	66,2
Orte mit Kurbetrieb	15	13	-7,1	1 139	-5,0	57,3	1 165	97,8	59,3
heilklimatische Kurorte	23	23	-	1 341	-4,6	41,7	1 350	99,3	40,3
Kneippkurorte	8	8	-	809	0,6	69,0	809	100,0	63,5
Luftkurorte	28	28	-9,7	2 226	-3,7	55,4	2 231	99,8	43,3
Erholungsorte	188	181	-2,2	9 689	-1,0	39,9	10 097	96,0	35,6
Sonstige Gemeinden	921	902	-0,7	43 996	-0,1	42,9	45 156	97,4	36,1
Gemeindegruppen insgesamt	1 267	1 237	-1,0	65 783	-0,1	46,1	67 443	97,5	40,1

1) Doppelbetten zählen als 2 Schlafgelegenheiten. - 2) ganz oder teilweise geöffnet

14. Beherbergungsstätten, angebotene Gästebetten und Kapazitätsauslastung nach Kreisen (ohne Camping)

Kreisfreie Stadt Landkreis Land	August 2017								Jan. - Aug. 2017
	Betriebe			in den Betrieben angebotene Betten/Schlafgelegenheiten ¹⁾					durch- schnittliche Auslastung
	insgesamt	darunter geöffnete ²⁾		insgesamt	Veränderung gegenüber dem Vorjahres- monat	durch- schnittliche Auslastung	nachrichtlich		
		zusammen	Veränderung gegenüber dem Vorjahres- monat				maximales Angebot an Schlaf- gelegenheiten der letzten 13 Monate	Anteil der aktuell angebotenen Schlaf- gelegenheiten am Maximum	
Anzahl		%	Anzahl	%		Anzahl	%		
Stadt Erfurt	66	65	1,6	5 232	-1,0	52,5	5 389	97,1	45,3
Stadt Gera	17	17	-	1 474	-0,1	37,1	1 476	99,9	32,5
Stadt Jena	30	30	11,1	1 986	4,7	51,4	2 011	98,8	45,0
Stadt Suhl	20	20	-	1 825	12,0	45,3	1 834	99,5	36,8
Stadt Weimar	46	45	-2,2	4 252	-0,6	56,6	4 377	97,1	46,8
Stadt Eisenach	31	30	-6,3	2 072	-1,5	57,3	2 092	99,0	47,9
Eichsfeld	49	48	-	2 094	-0,8	45,4	2 139	97,9	42,1
Nordhausen	35	34	-8,1	1 745	-11,5	33,4	1 857	94,0	30,2
Wartburgkreis	94	94	2,2	4 397	1,6	57,4	4 424	99,4	53,1
Unstrut-Hainich-Kreis	48	48	4,3	2 468	6,1	54,9	2 491	99,1	45,9
Kyffhäuserkreis	44	44	4,8	2 602	5,0	48,7	2 623	99,2	43,6
Schmalkalden-Meiningen	125	120	-3,2	5 555	-2,7	32,9	5 765	96,4	32,5
Gotha	98	94	-4,1	5 971	-1,4	51,1	6 101	97,9	42,2
Sömmerda	19	19	-5,0	699	-1,7	32,8	718	97,4	29,4
Hildburghausen	67	65	3,2	2 848	-2,6	40,2	3 025	94,1	36,9
Ilm-Kreis	92	89	-3,3	3 503	-3,2	36,7	3 655	95,8	31,7
Weimarer Land	53	50	-7,4	3 346	-3,3	51,0	3 405	98,3	46,2
Sonneberg	45	42	-2,3	1 625	-2,3	35,3	1 739	93,4	31,4
Saalfeld-Rudolstadt	107	106	-0,9	4 451	-1,2	37,7	4 591	97,0	30,3
Saale-Holzland-Kreis	47	46	-2,1	2 190	8,9	51,8	2 214	98,9	52,0
Saale-Orla-Kreis	68	67	-1,5	2 912	0,7	48,3	2 952	98,6	35,3
Greiz	40	38	-	1 546	5,3	31,0	1 575	98,2	26,8
Altenburger Land	26	26	4,0	990	2,5	36,7	990	100,0	30,1
Thüringen	1 267	1 237	-1,0	65 783	-0,1	46,1	67 443	97,5	40,1

1) Doppelbetten zählen als 2 Schlafgelegenheiten. - 2) ganz oder teilweise geöffnet

**15. Beherbergungsstätten, angebotene Gästebetten und Kapazitätsauslastung
nach Kreisen und ausgewählten Betriebsarten**

Kreisfreie Stadt Landkreis ----- Betriebsart	August 2017								Jan. - Aug. 2017
	Betriebe			in den Betrieben angebotene Betten/Schlafgelegenheiten ¹⁾					durch- schnittliche Auslastung
	insgesamt	darunter geöffnete ²⁾		insgesamt	Veränderung gegenüber dem Vorjahres- monat	durch- schnittliche Auslastung	nachrichtlich		
		zusammen	Veränderung gegenüber dem Vorjahres- monat				maximales Angebot an Schlaf- gelegenheiten der letzten 13 Monate	Anteil der aktuell angebotenen Schlaf- gelegenheiten am Maximum	
Anzahl		%	Anzahl	%		Anzahl	%		
Stadt Erfurt									
Hotels, Gasthöfe, Pensionen	54	54	-1,8	4 519	-2,5	54,3	4 652	97,1	46,1
darunter									
Hotels (ohne Hotels garnis)	21	21	-	2 970	-0,3	55,2	2 981	99,6	48,1
Gasthöfe	8	8	-20,0	140	-27,1	36,4	143	97,9	27,4
Stadt Gera									
Hotels, Gasthöfe, Pensionen	15	15	-	1 399	-0,1	37,9	1 401	99,9	33,1
darunter									
Hotels (ohne Hotels garnis)	6	6	-	1 020	-0,2	37,1	1 022	99,8	32,1
Gasthöfe	4	4	-	86	-	48,2	86	100,0	38,8
Stadt Jena									
Hotels, Gasthöfe, Pensionen	27	27	8,0	1 762	4,5	53,5	1 767	99,7	47,1
darunter									
Hotels (ohne Hotels garnis)	9	9	-	1 131	0,3	56,9	1 132	99,9	49,5
Gasthöfe	6	6	-	251	16,7	49,0	251	100,0	42,4
Stadt Suhl									
Hotels, Gasthöfe, Pensionen	16	16	-	1 691	13,4	47,5	1 696	99,7	38,3
darunter									
Hotels (ohne Hotels garnis)	7	7	16,7	1 484	16,3	51,0	1 489	99,7	40,6
Gasthöfe	5	5	-16,7	67	-15,2	23,1	67	100,0	24,0
Stadt Weimar									
Hotels, Gasthöfe, Pensionen	35	34	-5,6	3 550	-0,5	60,5	3 590	98,9	47,8
darunter									
Hotels (ohne Hotels garnis)	12	11	-8,3	2 122	-	67,1	2 156	98,4	51,5
Gasthöfe	3	3	-25,0	59	-18,1	43,5	59	100,0	22,7
Stadt Eisenach									
Hotels, Gasthöfe, Pensionen	28	28	-6,7	1 899	-1,7	58,5	1 901	99,9	48,7
darunter									
Hotels (ohne Hotels garnis)	14	14	-6,7	1 463	-0,5	57,7	1 465	99,9	49,3
Gasthöfe	4	4	-	87	-	38,9	87	100,0	26,8
Eichsfeld									
Hotels, Gasthöfe, Pensionen	35	35	2,9	1 255	-0,1	33,4	1 265	99,2	30,1
darunter									
Hotels (ohne Hotels garnis)	13	13	-7,1	873	-6,1	40,5	875	99,8	36,7
Gasthöfe	17	17	6,3	312	15,6	13,9	320	97,5	12,1
Nordhausen									
Hotels, Gasthöfe, Pensionen	26	25	-7,4	1 190	-9,0	35,5	1 302	91,4	31,5
darunter									
Hotels (ohne Hotels garnis)	15	14	-6,7	897	-10,5	36,4	989	90,7	33,0
Gasthöfe	4	4	-20,0	82	-13,7	21,5	82	100,0	19,6

1) Doppelbetten zählen als 2 Schlafgelegenheiten. - 2) ganz oder teilweise geöffnet

Noch: 15. Beherbergungsstätten, angebotene Gästebetten und Kapazitätsauslastung
nach Kreisen und ausgewählten Betriebsarten

Kreisfreie Stadt Landkreis Betriebsart	August 2017								Jan. - Aug. 2017
	Betriebe			in den Betrieben angebotene Betten/Schlafgelegenheiten ¹⁾					durch- schnittliche Auslastung
	insgesamt	darunter geöffnete ²⁾		insgesamt	Veränderung gegenüber dem Vorjahres- monat	durch- schnittliche Auslastung	nachrichtlich		
		zusammen	Veränderung gegenüber dem Vorjahres- monat				maximales Angebot an Schlaf- gelegenheiten der letzten 13 Monate	Anteil der aktuell angebotenen Schlaf- gelegenheiten am Maximum	
Anzahl		%	Anzahl	%		Anzahl	%		
Wartburgkreis									
Hotels, Gasthöfe, Pensionen	64	64	1,6	1 960	3,0	39,4	1 985	98,7	32,5
darunter									
Hotels (ohne Hotels garnis)	24	24	-	1 158	2,2	42,7	1 170	99,0	36,9
Gasthöfe	27	27	3,8	566	6,4	32,4	572	99,0	24,6
Unstrut-Hainich-Kreis									
Hotels, Gasthöfe, Pensionen	32	32	-	1 469	7,6	50,3	1 490	98,6	35,9
darunter									
Hotels (ohne Hotels garnis)	13	13	-7,1	983	3,8	56,8	1 001	98,2	39,1
Gasthöfe	10	10	11,1	229	8,0	28,1	229	100,0	23,9
Kyffhäuserkreis									
Hotels, Gasthöfe, Pensionen	26	26	4,0	793	1,1	41,8	814	97,4	35,3
darunter									
Hotels (ohne Hotels garnis)	5	5	-	368	-0,3	53,0	370	99,5	45,1
Gasthöfe	12	12	-	259	-1,1	25,7	272	95,2	21,9
Schmalkalden-Meiningen									
Hotels, Gasthöfe, Pensionen	101	96	-2,0	4 399	-0,7	32,8	4 551	96,7	32,5
darunter									
Hotels (ohne Hotels garnis)	33	33	-	3 129	0,9	34,8	3 155	99,2	35,2
Gasthöfe	38	36	-2,7	709	-4,3	28,8	767	92,4	25,5
Gotha									
Hotels, Gasthöfe, Pensionen	73	70	-2,8	4 684	0,1	50,5	4 782	98,0	41,2
darunter									
Hotels (ohne Hotels garnis)	29	28	-3,4	3 718	0,1	54,2	3 787	98,2	44,3
Gasthöfe	25	23	-4,2	486	-0,6	35,3	511	95,1	27,2
Sömmerda									
Hotels, Gasthöfe, Pensionen	17	17	-5,6	529	-2,2	32,0	548	96,5	29,0
darunter									
Hotels (ohne Hotels garnis)	7	7	-12,5	332	-2,4	30,2	338	98,2	26,4
Gasthöfe	4	4	-	57	-	27,1	57	100,0	30,2
Hildburghausen									
Hotels, Gasthöfe, Pensionen	51	49	2,1	1 687	-9,2	34,3	1 862	90,6	30,3
darunter									
Hotels (ohne Hotels garnis)	17	17	-5,6	1 065	-13,7	42,6	1 184	89,9	37,4
Gasthöfe	20	20	11,1	377	2,2	20,4	395	95,4	19,5
Ilm-Kreis									
Hotels, Gasthöfe, Pensionen	71	69	-1,4	2 703	-3,1	37,1	2 833	95,4	33,1
darunter									
Hotels (ohne Hotels garnis)	28	27	-3,6	1 844	-4,6	39,0	1 910	96,5	35,7
Gasthöfe	19	19	-5,0	374	-3,4	31,3	376	99,5	24,8

1) Doppelbetten zählen als 2 Schlafgelegenheiten. - 2) ganz oder teilweise geöffnet

Noch: 15. Beherbergungsstätten, angebotene Gästebetten und Kapazitätsauslastung
nach Kreisen und ausgewählten Betriebsarten

Kreisfreie Stadt Landkreis —— Betriebsart	August 2017								Jan. - Aug. 2017
	Betriebe			in den Betrieben angebotene Betten/Schlafgelegenheiten ¹⁾					durch- schnittliche Auslastung
	insgesamt	darunter geöffnete ²⁾		insgesamt	Veränderung gegenüber dem Vorjahres- monat	durch- schnittliche Auslastung	nachrichtlich		
		zusammen	Veränderung gegenüber dem Vorjahres- monat				maximales Angebot an Schlaf- gelegenheiten der letzten 13 Monate	Anteil der aktuell angebotenen Schlaf- gelegenheiten am Maximum	
Anzahl	%		Anzahl	%		Anzahl	%		
Weimarer Land									
Hotels, Gasthöfe, Pensionen	38	36	-10,0	1 941	-5,7	43,9	1 976	98,2	39,6
darunter									
Hotels (ohne Hotels garnis)	14	13	-18,8	1 341	-7,2	50,3	1 361	98,5	45,8
Gasthöfe	9	9	-	195	-	19,0	196	99,5	17,0
Sonneberg									
Hotels, Gasthöfe, Pensionen	33	31	-3,1	891	-5,6	24,8	977	91,2	22,4
darunter									
Hotels (ohne Hotels garnis)	11	11	10,0	384	5,5	25,3	389	98,7	23,0
Gasthöfe	15	13	-13,3	242	-23,2	27,7	321	75,4	24,5
Saalfeld-Rudolstadt									
Hotels, Gasthöfe, Pensionen	81	80	-	2 768	-0,3	37,4	2 870	96,4	27,5
darunter									
Hotels (ohne Hotels garnis)	37	36	-2,7	1 663	-2,4	41,1	1 750	95,0	29,2
Gasthöfe	32	32	-	740	-1,3	29,7	755	98,0	23,2
Saale-Holzland-Kreis									
Hotels, Gasthöfe, Pensionen	34	33	-5,7	1 198	5,8	45,2	1 222	98,0	40,8
darunter									
Hotels (ohne Hotels garnis)	12	12	-	688	6,0	56,5	689	99,9	49,3
Gasthöfe	17	16	-5,9	327	-6,6	32,2	350	93,4	27,4
Saale-Orla-Kreis									
Hotels, Gasthöfe, Pensionen	45	44	-2,2	1 468	1,9	41,8	1 485	98,9	30,4
darunter									
Hotels (ohne Hotels garnis)	14	14	-	811	0,9	48,4	813	99,8	35,0
Gasthöfe	22	21	-	420	4,2	31,9	435	96,6	23,5
Greiz									
Hotels, Gasthöfe, Pensionen	28	27	-	983	4,4	32,4	996	98,7	29,5
darunter									
Hotels (ohne Hotels garnis)	6	6	-	577	7,4	40,0	577	100,0	35,7
Gasthöfe	17	16	-	256	-	16,6	269	95,2	13,5
Altenburger Land									
Hotels, Gasthöfe, Pensionen	24	24	4,3	724	3,4	29,6	724	100,0	25,7
darunter									
Hotels (ohne Hotels garnis)	9	9	-10,0	460	-4,2	28,3	460	100,0	23,3
Gasthöfe	5	5	-	90	-	37,0	90	100,0	30,5

1) Doppelbetten zählen als 2 Schlafgelegenheiten. - 2) ganz oder teilweise geöffnet

**16. Beherbergungsstätten, angebotene Gästebetten und Kapazitätsauslastung
nach ausgewählten Gemeinden (ohne Camping)**

Landkreis Gemeinde	August 2017								Jan. - Aug. 2017
	Betriebe			in den Betrieben angebotene Betten/Schlafgelegenheiten ¹⁾					durch- schnittliche Auslastung
	insgesamt	darunter geöffnete ²⁾		insgesamt	Veränderung gegenüber dem Vorjahres- monat	durch- schnittliche Auslastung	nachrichtlich		
		zusammen	Veränderung gegenüber dem Vorjahres- monat				maximales Angebot an Schlaf- gelegenheiten der letzten 13 Monate	Anteil der aktuell angebotenen Schlaf- gelegenheiten am Maximum	
Anzahl		%	Anzahl	%		Anzahl	%		
Eichsfeld									
Dingelstädt, Stadt	3	3	-	52	-	18,9	52	100,0	13,1
Heilbad Heiligenstadt, Stadt	9	9	-10,0	761	-7,5	57,5	767	99,2	58,1
Küllstedt	3	3	-	50	-	5,9	50	100,0	6,8
Schimberg	5	4	-	99	-	38,4	129	76,7	26,9
Leinefelde-Worbis, Stadt	11	11	10,0	304	5,6	38,8	304	100,0	32,6
Sonnenstein	3	3	-25,0	94	-12,1	48,6	96	97,9	32,6
Nordhausen									
Bleicherode, Stadt	3	3	-	135	-6,9	23,3	145	93,1	22,2
Neustadt/Harz	5	5	-	230	-0,9	29,9	232	99,1	25,3
Nordhausen, Stadt	13	12	-7,7	611	-3,0	41,8	704	86,8	35,7
Harztor	7	7	-	475	-	27,9	482	98,5	25,7
Wartburgkreis									
Bad Salzungen, Stadt	12	12	-	883	1,5	72,9	884	99,9	71,0
Buttlar	3	3	-	48	-	4,5	48	100,0	9,7
Dernbach	4	4	-	106	-	39,6	106	100,0	34,4
Leimbach	3	3	-	54	-	14,6	54	100,0	11,4
Marksuhl	4	4	-	70	-	27,3	70	100,0	15,9
Mihla	3	3	-	68	-	19,6	68	100,0	17,3
Ruhla, Stadt	11	11	-	354	-1,4	28,0	359	98,6	24,7
Urnshausen	3	3	-	153	-	33,7	153	100,0	29,4
Weilar	3	3	-	58	-4,9	11,2	61	95,1	8,3
Wutha-Farnroda	5	5	-	94	3,3	36,7	94	100,0	29,8
Hörselberg-Hainich	5	5	-	148	-6,3	49,4	160	92,5	35,9
Bad Liebenstein, Stadt	13	13	-	1 247	0,4	76,8	1 247	100,0	73,3
Kaltennordheim, Stadt	3	3	-	108	-2,7	26,9	111	97,3	19,8
Unstrut-Hainich-Kreis									
Bad Langensalza, Stadt	12	12	50,0	854	56,1	70,5	854	100,0	58,2
Mühlhausen/Thüringen, Stadt	16	16	-11,1	782	-17,4	41,4	796	98,2	32,8
Kyffhäuserkreis									
Bad Frankenhausen/Kyffhäuser, Stadt	13	13	8,3	854	0,9	60,4	861	99,2	52,6
Sondershausen, Stadt	11	11	10,0	1 115	10,6	45,9	1 117	99,8	43,7
Kyffhäuserland	6	6	-	135	8,0	18,3	135	100,0	12,7
Schmalkalden-Meiningen									
Breitungen/Werra	4	4	-	101	-	24,2	101	100,0	18,8
Floh-Seligenthal	9	9	-	185	-0,5	31,9	186	99,5	26,0
Meiningen, Stadt	12	11	-8,3	419	-5,4	33,4	442	94,8	30,5
Oberhof, Stadt	26	24	-7,7	2 663	-2,0	37,1	2 720	97,9	39,7
Oberschönau, Kurort	3	3	-	91	5,8	18,8	91	100,0	22,9
Schmalkalden, Kurort, Stadt	11	11	-	397	0,5	38,0	397	100,0	35,1
Steinbach-Hallenberg, Kurort, Stadt	5	5	-	107	-2,7	23,0	110	97,3	22,5
Brothterode-Trusetal, Stadt	14	14	-	480	5,0	28,1	485	99,0	23,4
Zella-Mehlis, Stadt	9	8	-11,1	253	-10,3	38,0	282	89,7	39,0
Grabfeld	3	3	-	52	-1,9	8,8	53	98,1	6,1

1) Doppelbetten zählen als 2 Schlafgelegenheiten. - 2) ganz oder teilweise geöffnet

Noch: 16. Beherbergungsstätten, angebotene Gästebetten und Kapazitätsauslastung
nach ausgewählten Gemeinden (ohne Camping)

Landkreis Gemeinde	August 2017								Jan. - Aug. 2017
	Betriebe			in den Betrieben angebotene Betten/Schlafgelegenheiten ¹⁾					durch- schnittliche Auslastung
	insgesamt	darunter geöffnete ²⁾		insgesamt	Veränderung gegenüber dem Vorjahres- monat	durch- schnittliche Auslastung	nachrichtlich		
		zusammen	Veränderung gegenüber dem Vorjahres- monat				maximales Angebot an Schlaf- gelegenheiten der letzten 13 Monate	Anteil der aktuell angebotenen Schlaf- gelegenheiten am Maximum	
Anzahl		%	Anzahl	%		Anzahl	%		
Gotha									
Friedrichroda, Stadt	21	21	-8,7	2 179	-3,0	58,8	2 181	99,9	47,8
Georgenthal/Thür. Wald	4	3	-	156	-18,3	58,8	208	75,0	32,6
Gotha, Stadt	15	15	-	1 044	2,7	48,5	1 055	99,0	41,7
Luisenthal	4	4	-	263	2,3	38,0	267	98,5	37,0
Ohdruf, Stadt	3	3	50,0	53	35,9	46,4	53	100,0	44,0
Bad Tabarz	8	8	-	809	0,6	69,0	809	100,0	63,5
Tambach-Dietharz/Thür. Wald, Stadt	12	12	-7,7	496	-3,7	28,8	501	99,0	18,4
Waltershausen, Stadt	6	5	-16,7	129	-18,9	47,1	159	81,1	36,6
Drei Gleichen	5	4	-	107	1,9	33,1	117	91,5	29,3
Nesse-Apfelstädt	3	3	-	295	9,7	40,1	295	100,0	32,4
Sömmerda									
Kölleda, Stadt	3	3	-25,0	40	-20,0	25,2	40	100,0	23,0
Sömmerda, Stadt	3	3	-	96	-	43,3	96	100,0	40,4
Weißensee, Stadt	5	5	-	290	-	38,5	304	95,4	35,9
Hildburghausen									
Bad Colberg-Heldburg, Stadt	6	5	66,7	374	6,9	44,4	389	96,1	44,5
Eisfeld, Stadt	5	5	-	152	15,2	37,5	152	100,0	34,8
Hildburghausen, Stadt	4	4	-	99	-	18,7	99	100,0	21,7
Sachsenbrunn	6	5	-16,7	102	-17,7	25,5	124	82,3	26,7
Schleusingen, Stadt	4	4	-	93	-	34,1	93	100,0	27,2
St.Kilian	7	7	-	388	-3,0	27,8	400	97,0	25,3
Masserberg	19	19	5,6	1 273	-4,9	53,3	1 379	92,3	46,6
Römhild, Stadt	3	3	-	72	-	19,4	72	100,0	20,8
Ilm-Kreis									
Arnstadt, Stadt	10	10	-9,1	443	-3,3	37,4	445	99,6	33,1
Elgersburg	4	4	33,3	127	15,5	34,4	127	100,0	30,9
Frankenhain	3	3	-	121	1,7	26,6	122	99,2	18,0
Frauenwald	5	5	-16,7	160	-32,8	47,0	164	97,6	40,4
Gehlberg	5	5	25,0	136	-2,9	22,7	156	87,2	24,9
Geraberg	3	3	-	111	-	37,3	111	100,0	30,3
Amt Wachsenburg	4	3	-	62	-	24,0	110	56,4	21,7
Ilmenau, Stadt	16	15	-	1 025	1,0	36,2	1 065	96,2	31,4
Neustadt am Rennsteig	5	5	-	239	-	67,1	239	100,0	57,4
Schmiedefeld am Rennsteig	8	8	-	183	0,5	35,4	183	100,0	28,1
Wipfratal	3	3	-	62	-	30,9	62	100,0	35,1
Ilmtal	4	4	-20,0	165	-6,8	39,1	167	98,8	28,0
Weimarer Land									
Apolda, Stadt	3	3	-	416	-0,5	38,6	418	99,5	33,6
Bad Berka, Stadt	9	8	-20,0	591	-10,7	54,8	606	97,5	58,4
Bad Sulza, Stadt	14	12	-7,7	1 001	-1,4	65,9	1 039	96,3	64,3
Mönchenholzhausen	3	3	-	207	-	33,1	207	100,0	28,8
Nohra	3	3	-	160	-0,6	37,6	161	99,4	31,4
Ilmtal-Weinstraße	3	3	-	114	-	16,8	114	100,0	14,9

1) Doppelbetten zählen als 2 Schlafgelegenheiten. - 2) ganz oder teilweise geöffnet

Noch: 16. Beherbergungsstätten, angebotene Gästebetten und Kapazitätsauslastung
nach ausgewählten Gemeinden (ohne Camping)

Landkreis Gemeinde	August 2017								Jan. - Aug. 2017
	Betriebe			in den Betrieben angebotene Betten/Schlafgelegenheiten ¹⁾					durch- schnittliche Auslastung
	insgesamt	darunter geöffnete ²⁾		insgesamt	Veränderung gegenüber dem Vorjahres- monat	durch- schnittliche Auslastung	nachrichtlich		
		zusammen	Veränderung gegenüber dem Vorjahres- monat				maximales Angebot an Schlaf- gelegenheiten der letzten 13 Monate	Anteil der aktuell angebotenen Schlaf- gelegenheiten am Maximum	
Anzahl		%	Anzahl	%		Anzahl	%		
Sonneberg									
Lauscha, Stadt	5	5	-	112	-	33,3	112	100,0	29,5
Neuhaus am Rennweg, Stadt	13	11	10,0	437	5,6	42,8	488	89,5	38,5
Schalkau, Stadt	4	4	-	151	-	51,7	151	100,0	35,5
Sonneberg, Stadt	10	10	-9,1	352	-8,1	26,8	368	95,7	25,8
Steinach, Stadt	5	4	-20,0	195	-18,8	12,9	240	81,3	14,0
Frankenblick	5	5	-	260	6,1	28,0	260	100,0	22,2
Saalfeld-Rudolstadt									
Bad Blankenburg, Stadt	6	6	-	509	-1,7	41,8	549	92,7	39,0
Cursdorf	4	4	-	187	-	34,1	187	100,0	21,2
Lehesten, Stadt	3	3	-	161	24,8	21,7	161	100,0	13,5
Meura	4	4	-	82	-	16,8	82	100,0	11,4
Oberweißbach/Thür. Wald, Stadt	3	3	-	81	1,3	16,2	81	100,0	12,9
Rudolstadt, Stadt	7	7	-	344	0,6	52,8	344	100,0	39,2
Saalfeld/Saale, Stadt	15	15	-6,3	751	-3,0	44,4	774	97,0	39,0
Schwarzburg	5	5	-	315	-1,9	32,1	321	98,1	23,7
Leutenberg, Stadt	5	5	-	166	-	39,1	166	100,0	27,0
Saalfelder Höhe	9	9	-	575	-0,9	25,6	580	99,1	20,4
Uhlstädt-Kirchhasel	7	7	-	279	0,4	40,3	279	100,0	38,3
Unterwellenborn	5	5	-	133	-5,7	44,8	141	94,3	25,3
Königsee-Rottenbach, Stadt	4	4	-	92	-5,2	34,6	98	93,9	29,6
Saale-Holzland-Kreis									
Bad Klosterlausnitz	10	10	-	723	6,2	81,0	723	100,0	83,7
Eisenberg, Stadt	4	4	-	191	-5,9	35,0	203	94,1	27,3
Stadtroda, Stadt	4	3	-25,0	86	-11,3	15,8	97	88,7	15,5
Trockenborn-Wolfersdorf	3	3	-	130	15,0	44,0	131	99,2	31,8
Saale-Orla-Kreis									
Bad Lobenstein, Stadt	6	6	-14,3	366	-3,4	60,0	366	100,0	58,2
Neustadt an der Orla, Stadt	7	7	-	191	-	20,5	193	99,0	17,3
Schleiz, Stadt	3	3	-	67	31,4	42,6	67	100,0	32,7
Triptis, Stadt	3	3	-	142	-	36,0	142	100,0	26,7
Ziegenrück, Stadt	6	6	20,0	172	11,0	66,9	173	99,4	49,5
Wurzbach, Stadt	3	3	-	304	-	63,8	304	100,0	44,5
Saalburg-Ebersdorf, Stadt	9	9	-	418	3,0	62,0	418	100,0	41,1
Greiz									
Berga/Elster, Stadt	4	4	-	117	0,9	21,6	117	100,0	18,1
Greiz, Stadt	7	5	-16,7	141	-8,4	28,1	168	83,9	28,9
Langenwetzendorf	3	3	-	111	-	22,4	111	100,0	13,8
Weida, Stadt	3	3	-	70	-	20,3	70	100,0	16,1
Zeulenroda-Triebes, Stadt	7	7	16,7	625	16,8	39,7	627	99,7	33,1
Mohlsdorf-Teichwolframsdorf	3	3	-	93	-	44,9	93	100,0	43,0
Altenburger Land									
Altenburg, Stadt	7	7	-	377	1,1	34,1	377	100,0	28,1
Meuselwitz, Stadt	5	5	25,0	79	33,9	24,3	79	100,0	28,7
Schmölln, Stadt	3	3	-	97	-	31,4	97	100,0	25,9

1) Doppelbetten zählen als 2 Schlafgelegenheiten. - 2) ganz oder teilweise geöffnet

**17. Beherbergungsstätten, angebotene Gästebetten und Kapazitätsauslastung
in Städten des Vereins Städtetourismus in Thüringen e.V.**

Stadt	August 2017								Jan. - Aug. 2017
	Betriebe			in den Betrieben angebotene Betten/Schlafgelegenheiten ¹⁾					durch- schnittliche Auslastung
	insgesamt	darunter geöffnete ²⁾		insgesamt	Veränderung gegenüber dem Vorjahres- monat	durch- schnittliche Auslastung	nachrichtlich		
		zusammen	Veränderung gegenüber dem Vorjahres- monat				maximales Angebot an Schlaf- gelegenheiten der letzten 13 Monate	Anteil der aktuell angebotenen Schlaf- gelegenheiten am Maximum	
Anzahl		%	Anzahl	%		Anzahl	%		
Altenburg, Stadt	7	7	-	377	1,1	34,1	377	100,0	28,1
Apolda, Stadt	3	3	-	416	-0,5	38,6	418	99,5	33,6
Arnstadt, Stadt	10	10	-9,1	443	-3,3	37,4	445	99,6	33,1
Bad Langensalza, Stadt	12	12	50,0	854	56,1	70,5	854	100,0	58,2
Eisenach, Stadt	31	30	-6,3	2 072	-1,5	57,3	2 092	99,0	47,9
Erfurt, Stadt	66	65	1,6	5 232	-1,0	52,5	5 389	97,1	45,3
Gera, Stadt	17	17	-	1 474	-0,1	37,1	1 476	99,9	32,5
Gotha, Stadt	15	15	-	1 044	2,7	48,5	1 055	99,0	41,7
Ilmenau, Stadt	16	15	-	1 025	1,0	36,2	1 065	96,2	31,4
Jena, Stadt	30	30	11,1	1 986	4,7	51,4	2 011	98,8	45,0
Meiningen, Stadt	12	11	-8,3	419	-5,4	33,4	442	94,8	30,5
Mühlhausen/Thüringen, Stadt	16	16	-11,1	782	-17,4	41,4	796	98,2	32,8
Nordhausen, Stadt	13	12	-7,7	611	-3,0	41,8	704	86,8	35,7
Rudolstadt, Stadt	7	7	-	344	0,6	52,8	344	100,0	39,2
Saalfeld/Saale, Stadt	15	15	-6,3	751	-3,0	44,4	774	97,0	39,0
Schmalkalden, Kurort, Stadt	11	11	-	397	0,5	38,0	397	100,0	35,1
Sondershausen, Stadt	11	11	10,0	1 115	10,6	45,9	1 117	99,8	43,7
Suhl, Stadt	20	20	-	1 825	12,0	45,3	1 834	99,5	36,8
Weimar, Stadt	46	45	-2,2	4 252	-0,6	56,6	4 377	97,1	46,8
Ausgewählte Städte zusammen	358	352	-	25 419	1,5	49,4	25 967	97,9	42,0

1) Doppelbetten zählen als 2 Schlafgelegenheiten. - 2) ganz oder teilweise geöffnet

18. Beherbergungsstätten der Hotellerie mit 25 und mehr Gästezimmern und deren Auslastung nach Betriebsarten

Betriebsart	August 2017			Jan. - Aug. 2017	
	Betriebe mit 25 und mehr Gästezimmern insgesamt	darunter geöffnete Betriebe ¹⁾		durchschnittliche Auslastung der Gästezimmer ²⁾	
		zusammen	Veränderung gegenüber dem Vorjahresmonat		
	Anzahl			%	
Hotels, Gasthöfe, Pensionen	232	231	-	60,4	53,4
Hotels (ohne Hotels garnis)	191	190	- 1,6	60,0	53,1
Hotels garnis	27	27	3,8	66,4	58,4
Gasthöfe	9	9	28,6	48,9	38,8
Pensionen	5	5	-	60,5	56,0

1) ganz oder teilweise geöffnet

2) rechnerischer Wert: (belegte Gästezimmertage/ angebotene Gästezimmertage) x 100 im Berichtsmonat bzw. Jahresteil

19. Beherbergungsstätten der Hotellerie mit 25 und mehr Gästezimmern und deren Auslastung nach Kreisen

Kreisfreie Stadt Landkreis Land	August 2017			Jan. - Aug. 2017	
	Betriebe mit 25 und mehr Gästezimmern insgesamt	darunter geöffnete Betriebe ¹⁾		durchschnittliche Auslastung der Gästezimmer ²⁾	
		zusammen	Veränderung gegenüber dem Vorjahresmonat		
	Anzahl			%	
Stadt Erfurt	23	23	-	72,4	64,5
Stadt Gera	6	6	-	47,6	42,2
Stadt Jena	9	9	12,5	60,6	58,4
Stadt Suhl	6	6	20,0	64,4	50,3
Stadt Weimar	14	14	-	73,4	61,7
Stadt Eisenach	14	14	-	71,1	64,1
Eichsfeld	4	4	- 20,0	55,4	54,0
Nordhausen	11	11	- 8,3	50,0	44,3
Wartburgkreis	11	11	-	55,9	53,3
Unstrut-Hainich-Kreis	7	7	-	72,1	52,3
Kyffhäuserkreis	5	5	25,0	57,4	52,0
Schmalkalden-Meiningen	22	22	-	42,6	43,7
Gotha	20	19	- 5,0	65,0	55,7
Sömmerda	5	5	-	52,3	51,2
Hildburghausen	9	9	- 10,0	45,6	41,7
Ilm-Kreis	14	14	-	50,1	46,3
Weimarer Land	10	10	- 9,1	62,3	57,5
Sonneberg	2	2	.	.	.
Saalfeld-Rudolstadt	20	20	-	47,2	35,6
Saale-Holzland-Kreis	6	6	20,0	67,6	59,6
Saale-Orla-Kreis	6	6	20,0	62,8	46,7
Greiz	4	4	-	55,7	54,7
Altenburger Land	4	4	.	.	.
Thüringen	232	231	-	60,4	53,4

1) ganz oder teilweise geöffnet

2) rechnerischer Wert: (belegte Gästezimmertage/ angebotene Gästezimmertage) x 100 im Berichtsmonat bzw. Jahresteil

Reisegebiete in Thüringen

