



# Statistischer Bericht

KV-j/15

## Sozialhilfe in Thüringen 2015

---

Bestell-Nr. 10 111

### **Zeichenerklärung**

- nichts vorhanden (genau Null)
- 0 weniger als die Hälfte von 1 in der letzten besetzten Stelle, jedoch mehr als nichts
- . Zahlenwert unbekannt oder geheim zu halten
- ... Zahlenwert lag bei Redaktionsschluss noch nicht vor
- x Tabellenfach gesperrt, weil Aussage nicht sinnvoll
- p vorläufige Zahl
- r berichtigte Zahl
- / Zahlenwert nicht sicher genug
- () Aussagewert eingeschränkt

Anmerkung: Abweichungen in den Summen, auch im Vergleich zu anderen Veröffentlichungen, erklären sich aus dem Runden von Einzelwerten.

### **Herausgeber:**

Thüringer Landesamt für Statistik

Europaplatz 3, 99091 Erfurt

Postfach 90 01 63, 99104 Erfurt

Telefon: 0361 57331-9642/9647

Telefax 0361 57331-9699

Internet: [www.statistik.thueringen.de](http://www.statistik.thueringen.de)

E-Mail: [auskunft@statistik.thueringen.de](mailto:auskunft@statistik.thueringen.de)

### **Auskunft erteilt:**

Referat: Bildung, Kultur,  
Gesundheits- und Sozialwesen

Telefon: 0361 57334-2511

Herausgegeben im Dezember 2017, korrigiert, im Januar 2018 Graficken 3+4 (Seite 20)

Heft-Nr.: 229/17

Preis: 7,50 Euro

© Thüringer Landesamt für Statistik, Erfurt, 2017

Vervielfältigung und Verbreitung, auch auszugsweise, mit Quellenangabe gestattet.

|                       |   |
|-----------------------|---|
| <b>Vorbemerkungen</b> | 3 |
|-----------------------|---|

## Tabellen

|      |   |    |
|------|---|----|
| 1.   | Hilfe zum Lebensunterhalt (3. Kapitel SGB XII)  | 7  |
| 1.1  | Empfänger und Personengemeinschaften mit Empfängern von Hilfe zum Lebensunterhalt am 31.12. der Jahre 2011 bis 2015 nach ausgewählten Merkmalen   | 9  |
| 1.2  | Empfänger von Hilfe zum Lebensunterhalt am 31.12.2015 nach ausgewählten Merkmalen und dem Wohnkreis der Hilfeempfänger  | 10 |
| 1.3  | Empfänger von Hilfe zum Lebensunterhalt am 31.12.2015 nach Geschlecht, Unterbringungsarten und Kreisen  | 12 |
| 1.4  | Empfänger von Hilfe zum Lebensunterhalt am 31.12.2015 nach Geschlecht, Unterbringungsarten und Altersgruppen  | 13 |
| 1.5  | Empfänger von Hilfe zum Lebensunterhalt am 31.12.2015 nach dem anerkannten Bedarf und Altersgruppen   | 13 |
| 1.6  | Empfänger von Hilfe zum Lebensunterhalt außerhalb von Einrichtungen am 31.12.2015 nach Mehrbedarfszuschlägen und Altersgruppen  | 14 |
| 1.7  | Personengemeinschaften mit Empfängern von Hilfe zum Lebensunterhalt außerhalb von Einrichtungen am 31.12.2015 nach durchschnittlichen monatlichen Zahlungsbeträgen und Typ der Personengemeinschaft | 15 |
| 1.8  | Personengemeinschaften mit Empfängern von Hilfe zum Lebensunterhalt am 31.12.2015 nach Unterbringungsarten und Kreisen  | 16 |
| 1.9  | Personengemeinschaften mit Empfängern von Hilfe zum Lebensunterhalt am 31.12.2015 nach Unterbringungsarten und dem Wohnkreis der Personengemeinschaft   | 17 |
| 2.   | Grundsicherung im Alter und bei Erwerbsminderung (4. Kapitel SGB XII)   | 19 |
| 2.1  | Empfänger von Grundsicherung im Alter und bei Erwerbsminderung 2011 bis 2015 nach ausgewählten Merkmalen  | 21 |
| 2.2  | Empfänger von Grundsicherung im Alter und bei Erwerbsminderung im Dezember 2015 nach Geschlecht, Unterbringungsarten und Altersgruppen  | 22 |
| 2.3  | Empfänger von Grundsicherung im Alter und bei Erwerbsminderung im Dezember 2015 nach Geschlecht und Ursachen der Leistungsgewährung   | 24 |
| 2.4  | Empfänger von Grundsicherung im Alter und bei Erwerbsminderung im Dezember 2015 nach Geschlecht und Bezug von Leistungen nach dem 3. und 5. bis 9. Kapitel SGB XII                                  | 25 |
| 2.5  | Empfänger von Grundsicherung im Alter und bei Erwerbsminderung im Dezember 2015 nach Geschlecht und Art des angerechneten Einkommens  | 26 |
| 2.6  | Durchschnittlich angerechnetes Einkommen in EUR von Empfängern von Grundsicherung im Alter und bei Erwerbsminderung im Dezember 2015 nach Geschlecht und Art des angerechneten Einkommens           | 27 |
| 2.7  | Empfänger und durchschnittliche monatliche Zahlungsbeträge an Empfänger von Grundsicherung im Alter und bei Erwerbsminderung im Dezember 2015 nach Geschlecht und Art der Zahlungsbeträge           | 28 |
| 2.8  | Empfänger von Grundsicherung im Alter und bei Erwerbsminderung im Dezember 2015 nach ausgewählten Merkmalen und Kreisen   | 29 |
| 2.9  | Empfänger von Grundsicherung im Alter und bei Erwerbsminderung im Dezember 2015 nach Unterbringungsarten und Kreisen  | 30 |
| 2.10 | Empfänger von Grundsicherung im Alter und bei Erwerbsminderung im Dezember 2015 nach Unterbringungsarten und dem Wohnkreis der Hilfeempfänger   | 31 |

|     |  |    |
|-----|--|----|
| 3.  | Hilfen zur Gesundheit, Eingliederungshilfe für behinderte Menschen, Hilfe zur Pflege, Hilfe zur Überwindung besonderer sozialer Schwierigkeiten und Hilfe in anderen Lebenslagen (5. bis 9. Kapitel SGB XII) | 33 |
| 3.1 | Empfänger von Leistungen nach dem 5. bis 9. Kapitel SGB XII 2011 bis 2015  | 36 |
| 3.2 | Empfänger von Hilfen zur Gesundheit 2015 nach Altersgruppen, Unterbringungsarten und Hilfearten  | 37 |
| 3.3 | Empfänger von Hilfe zur Überwindung besonderer sozialer Schwierigkeiten und Hilfe in anderen Lebenslagen 2015 nach Altersgruppen, Unterbringungsarten und Hilfearten   | 37 |
| 3.4 | Empfänger von Eingliederungshilfe für behinderte Menschen 2015 nach Altersgruppen, Unterbringungsarten und Hilfearten  | 38 |
| 3.5 | Empfänger von Hilfe zur Pflege 2015 nach Altersgruppen, Unterbringungsarten und Hilfearten   | 40 |
| 3.6 | Empfänger von Eingliederungshilfe für behinderte Menschen und Hilfe zur Pflege 2015 nach der Dauer der Hilfestellung und Altersgruppen   | 42 |
| 3.7 | Empfänger von Leistungen nach dem 5. bis 9. Kapitel SGB XII 2015 nach ausgewählten Merkmalen und Kreisen   | 44 |
| 3.8 | Empfänger von Leistungen nach dem 5. bis 9. Kapitel SGB XII 2015 nach ausgewählten Merkmalen und dem Wohnkreis der Hilfeempfänger  | 46 |
| 4.  | Ausgaben und Einnahmen der Sozialhilfe   | 49 |
| 4.1 | Ausgaben und Einnahmen der Sozialhilfe 2011 bis 2015 nach Hilfearten   | 51 |
| 4.2 | Bruttoausgaben der Sozialhilfe 2015 außerhalb von und in Einrichtungen nach Hilfearten   | 52 |
| 4.3 | Ausgaben und Einnahmen der Sozialhilfe 2015 nach Hilfearten und Kreisen  | 54 |

## Grafiken

|   |    |
|---|----|
| Empfänger von Hilfe zum Lebensunterhalt am 31.12.2015 nach Unterbringungsarten und Altersgruppen            | 8  |
| Empfänger von Hilfe zum Lebensunterhalt am 31.12.2015 nach Geschlecht und Altersgruppen                     | 8  |
| Empfänger von Grundsicherung im Alter und bei Erwerbsminderung 2011 bis 2015                                | 20 |
| Empfänger von Grundsicherung im Alter und bei Erwerbsminderung im Dezember 2015 nach Altersgruppen          | 20 |
| Empfänger von Leistungen nach dem 5. bis 9. Kapitel SGB XII 2011 bis 2015 nach Leistungsarten               | 35 |
| Durchschnittsalter der Empfänger von Leistungen nach dem 5. bis 9. Kapitel SGB XII 2015 nach Leistungsarten | 35 |

## Vorbemerkungen

### Rechtsgrundlage

§§ 121 - 128 des Zwölften Buches Sozialgesetzbuch (SGB XII) vom 27. Dezember 2003 (BGBl. I S. 3022, 3023), in Verbindung mit dem Bundesstatistikgesetz (BStatG) vom 22. Januar 1987 (BGBl. I S. 462, 565), zuletzt geändert durch Artikel 13 des Gesetzes vom 25. Juli 2013 (BGBl. I S. 2749).

### Methodische Hinweise

Der vorliegende Bericht fasst die bis zum Berichtsjahr 2013 einzeln erschienenen Statistischen Berichte über Hilfe zum Lebensunterhalt, Grundsicherung im Alter und bei Erwerbsminderung, Hilfen zur Gesundheit, Eingliederungshilfe für behinderte Menschen, Hilfe zur Pflege sowie weitere Hilfen und die Ausgaben und Einnahmen ab dem Berichtsjahr 2014 zusammen. Das ermöglicht einen kompakten Überblick über die Empfänger von Sozialhilfeleistungen sowie der Ausgaben und Einnahmen der Träger der Sozialhilfe nach dem SGB XII.

Für den vorliegenden Bericht wird die zum Berichtszeitraum geltende Rechtsgrundlage ausgewiesen.

Nach §§ 121 und 128a SGB XII werden Erhebungen über die Leistungsberechtigten, denen folgende Hilfen geleistet werden, und über die Ausgaben und Einnahmen der Sozialhilfe durchgeführt:

#### 1. Hilfe zum Lebensunterhalt (3. Kapitel SGB XII)

Hilfe zum Lebensunterhalt ist Personen zu leisten, die ihren notwendigen Lebensunterhalt nicht oder nicht ausreichend aus eigenen Kräften und Mitteln, insbesondere aus ihrem Einkommen und Vermögen, bestreiten können. Der für die Gewährleistung des Existenzminimums notwendige Lebensunterhalt umfasst insbesondere Ernährung, Kleidung, Körperpflege, Hausrat, Haushaltsenergie ohne die auf Heizung und Erzeugung von Warmwasser entfallenden Anteile, persönliche Bedürfnisse des täglichen Lebens sowie Unterkunft und Heizung. Zu den persönlichen Bedürfnissen des täglichen Lebens gehört in vertretbarem Umfang eine Teilhabe am sozialen und kulturellen Leben in der Gemeinschaft; dies gilt in besonderem Maß für Kinder und Jugendliche. Für Schüler umfasst der notwendige Lebensunterhalt auch die erforderlichen Hilfen für den Schulbesuch.

Bei der Ermittlung von Durchschnittsbeträgen in Tabelle 1.7 wurden alle Personengemeinschaften einbezogen, unabhängig davon, ob der jeweilige Betrag für sie zutreffend ist.

In der Statistik sind nur solche Empfänger von Hilfe zum Lebensunterhalt dargestellt, denen Leistungen für mindestens einen Monat erbracht wurden.

#### 2. Grundsicherung im Alter und bei Erwerbsminderung (4. Kapitel SGB XII)

Grundsicherung im Alter und bei Erwerbsminderung wird nach § 41 Absatz 1 SGB XII auf Antrag älteren und dauerhaft voll erwerbsgeminderten Personen mit gewöhnlichem Aufenthalt im Inland gewährt, die ihren notwendigen Lebensunterhalt nicht aus Einkommen und Vermögen nach den §§ 82 bis 84 und 90 SGB XII bestreiten können. § 91 SGB XII ist anzuwenden.

Nach § 41 Absatz 2 SGB XII ist wegen Alters leistungsberechtigt, wer die Altersgrenze für den Anspruch auf Regelaltersrente erreicht hat. Personen, die vor dem 1. Januar 1947 geboren sind, erreichen die Altersgrenze für den Anspruch auf Regelaltersrente mit Vollendung des 65. Lebensjahres. Für Personen, die nach dem 31. Dezember 1946 geboren sind, wird die Altersgrenze gemäß der Tabelle in § 41 Absatz 2 SGB XII angehoben.

Nach § 41 Absatz 3 SGB XII ist wegen einer dauerhaften vollen Erwerbsminderung leistungsberechtigt, wer das 18. Lebensjahr vollendet hat, unabhängig von der jeweiligen Arbeitsmarktlage voll erwerbsgemindert im Sinne des § 43 Absatz 2 des Sechsten Buches Sozialgesetzbuch (SGB VI) ist und bei dem unwahrscheinlich ist, dass die volle Erwerbsminderung behoben werden kann.

Für den vorliegenden Bericht gelten folgende Altersgrenzen:

bis 2014: 65 Jahre, 2015: 65 Jahre und 4 Monate.

Zum 1. Januar 2015 wurde die Statistik der Empfänger von Grundsicherung im Alter und bei Erwerbsminderung von einer dezentralen Jahresstatistik auf eine zentrale Quartalsstatistik umgestellt. Die Daten werden vom Statistischen Bundesamt erhoben.

Die Ergebnisse der Jahre bis einschließlich 2014 beziehen sich auf den Stichtag 31.12.2014. Für die Daten ab 2015 werden im vorliegenden Bericht die Empfänger im Dezember des jeweiligen Jahres ausgewiesen.

Bei der Ermittlung von Durchschnittsbeträgen in Tabelle 2.1 wurden alle Empfänger einbezogen, unabhängig davon, ob der jeweilige Betrag für sie zutreffend ist, in Tabelle 2.4 nur die Leistungsberechtigten des jeweiligen Betrages.

### 3. Hilfen in besonderen Lebenslagen (5. bis 9. Kapitel SGB XII)

Dazu gehören die Hilfen zur Gesundheit (5. Kapitel SGB XII), die Eingliederungshilfe für behinderte Menschen (6. Kapitel SGB XII), die Hilfe zur Pflege (7. Kapitel SGB XII), die Hilfe zur Überwindung besonderer sozialer Schwierigkeiten (8. Kapitel SGB XII) und die Hilfe in anderen Lebenslagen (9. Kapitel SGB XII).

Diese werden geleistet, soweit den Leistungsberechtigten, ihren nicht getrennt lebenden Ehegatten oder Lebenspartnern und, wenn sie minderjährig und unverheiratet sind, auch ihren Eltern oder einem Elternteil die Aufbringung der Mittel aus dem Einkommen und Vermögen nach den Vorschriften des 11. Kapitels SGB XII nicht zuzumuten ist.

Empfänger von Leistungen nach dem 5. bis 9. Kapitel SGB XII, die mehrere Hilfearten erhalten, werden bei jeder Hilfeart gezählt, in der Summe der Leistungsempfänger jedoch nur einmal. Das gleiche gilt, wenn sie im Laufe des Jahres Leistungen sowohl in Einrichtungen als auch außerhalb von Einrichtungen erhalten.

### 4. Ausgaben und Einnahmen

Die Statistik der Ausgaben und Einnahmen der Sozialhilfe ist eine jährliche Erhebung, bei der sämtliche Aufwendungen nachgewiesen werden, die aus öffentlichen Mitteln für Zwecke der Sozialhilfe gemäß den Kapiteln 3 bis 9 SGB XII geleistet werden.

Ferner werden die Angaben der Träger der Sozialhilfe für Erstattungen an Krankenkassen für die Übernahme der Krankenbehandlung gemäß § 264 Abs. 7 SGB V dargestellt.

Bei der Bezeichnung von Personengruppen kommt in der Regel die sprachlich maskuline Form zur Anwendung. Wenn nicht ausdrücklich anders vermerkt, sind darunter stets beide Geschlechter zu verstehen.

#### Regionale Gliederung

In den vorliegenden Auswertungen sind sowohl der Sitz des Trägers als auch der Wohnkreis des Leistungsbeziehers dargestellt.

Bei der Darstellung nach dem **Sitz des Trägers** spiegeln die Ergebnisse auf Ebene der kreisfreien Städte und Landkreise den Personenkreis wider, für den die Träger Leistungen erbringen. Dabei ist es unerheblich, ob der Leistungsempfänger in der jeweiligen kreisfreien Stadt bzw. dem Landkreis seinen Wohnsitz hat. Die Summe der Ergebnisse der kreisfreien Städte und Landkreise ergibt das Ergebnis für Thüringen.

Die Darstellung nach dem **Wohnkreis** spiegelt den Wohnsitz der Leistungsempfänger wider. Um die Zahl aller Empfänger zu erhalten, die Leistungen von einem Thüringer Träger beziehen, muss zur Summe der Empfänger mit Wohnsitz in Thüringen noch die Zahl der Empfänger addiert werden, die außerhalb Thüringens wohnen und Leistungen von einem Thüringer Träger beziehen.

In beiden Darstellungen (Sitz des Trägers und Wohnkreis) bleiben diejenigen Leistungsempfänger unberücksichtigt, die in Thüringen wohnen und Leistungen von einem Träger außerhalb Thüringens beziehen.

#### Begriffserläuterungen

##### Sozialhilfe

Leistungen der Sozialhilfe erhält jede Person, die sich in einer Notlage befindet und sich nicht selbst helfen kann bzw. die erforderliche Hilfe weder von Angehörigen noch von Trägern anderer Sozialleistungen erhält. Aufgabe der Sozialhilfe ist es, den Leistungsberechtigten die Führung eines Lebens zu ermöglichen, das der Würde des Menschen entspricht.

##### Personengemeinschaft

Hierbei (bis 2014: Bedarfsgemeinschaft) handelt es sich um eine oder mehrere Personen eines Haushaltes, für die eine gemeinsame Bedarfsberechnung erfolgt.

##### Bruttobedarf

Der Bruttobedarf eines Leistungsempfängers bzw. einer Personengemeinschaft außerhalb von Einrichtungen ist die Gesamtsumme der folgenden Beträge des Leistungsberechtigten bzw. aller zur Personengemeinschaft gehörenden Personen:

- Regelsatz,
- Aufwendungen für Unterkunft und Heizung,
- Mehrbedarf/e,
- übernommene Kranken- und Pflegeversicherungsbeiträge,
- Beiträge für die Vorsorge sowie
- Darlehen bei vorübergehender Notlage (nur Hilfe zum Lebensunterhalt).

Hinzu kommen:

- Bedarfe für Bildung und Teilhabe,
- einmalige Bedarfe und
- ergänzende Darlehen,

die jedoch zur Ermittlung des Nettobedarfs nicht herangezogen werden.

Der Bruttobedarf für Empfänger von Hilfe zum Lebensunterhalt in Einrichtungen umfasst den notwendigen Lebensunterhalt und den Barbetrag zur persönlichen Verfügung sowie gegebenenfalls den zusätzlichen Barbetrag.

### **Nettobedarf**

Der Nettobedarf eines Leistungsempfängers bzw. einer Personengemeinschaft ergibt sich aus der Differenz zwischen dem Bruttobedarf und dem angerechneten (bereinigten) Einkommen des Leistungsempfängers bzw. der Personengemeinschaft.

### **Mehrbedarf für Leistungsberechtigte**

Die Empfänger von Hilfe zum Lebensunterhalt können nach § 30 SGB XII bzw. die Empfänger von Grundsicherung im Alter und bei Erwerbsminderung nach § 42 Nr. 2 SGB XII folgende unterschiedliche Mehrbedarfe in Anspruch nehmen, sofern die Voraussetzungen dafür vorliegen:

- bei Besitz eines Bescheides nach § 69 Abs. 4 SGB IX bzw. eines Ausweises nach § 69 Abs. 5 SGB IX mit Merkzeichen G (17 % der maßgebenden Regelbedarfsstufe gem. § 30 Abs. 1 SGB XII),
- für werdende Mütter nach der 12. Schwangerschaftswoche (17 % der maßgebenden Regelbedarfsstufe gem. § 30 Abs. 2 SGB XII),
- für allein Erziehende mit einem Kind unter sieben Jahren bzw. mit zwei oder drei Kindern unter sechzehn Jahren (36 % der Regelbedarfsstufe 1 nach der Anlage zu § 28 SGB XII gem. § 30 Abs. 3 Nr. 1 SGB XII),
- für allein Erziehende, sofern die Voraussetzungen nach § 30 Abs. 3 Nr. 1 SGB XII nicht vorliegen (12 % der Regelbedarfsstufe 1 nach der Anlage zu § 28 SGB XII je minderjährigem Kind gem. § 30 Abs. 3 Nr. 2 SGB XII),
- für behinderte Personen, die das 15. Lebensjahr vollendet haben und denen Eingliederungshilfe nach § 54 Abs. 1 Satz 1 Nr. 1 bis 3 SGB XII geleistet wird (35 % der maßgebenden Regelbedarfsstufe gem. § 30 Abs. 4 SGB XII),
- für kostenaufwändige Ernährung in angemessener Höhe gem. § 30 Abs. 5 SGB XII und
- für dezentrale Warmwassererzeugung gem. § 30 Abs. 7 SGB XII.

### **Beendete Hilfen**

Hierbei handelt es sich um Hilfen, für die im Berichtsjahr letztmalig Leistungen gewährt wurden.

### **Am Jahresende andauernde Hilfen**

Hierbei handelt es sich um Hilfen, für die noch kein Ende der Leistungsgewährung eingetragen wurde und die über den Jahreswechsel hinaus gewährt wurden.

### **Ausgaben/Einnahmen außerhalb von Einrichtungen**

Es sind Hilfeleistungen, die weder zum Zwecke der Unterbringung und Vollpflege der Hilfeempfänger in einer Einrichtung noch zur Betreuung in einer teilstationären Einrichtung oder im Zusammenhang mit teilstationärer Betreuung gewährt werden.

### **Ausgaben/Einnahmen in Einrichtungen**

Sie umfassen die den Hilfeempfängern durch Unterbringung oder durch Betreuung in Einrichtungen geleistete Hilfe, wenn dabei Vollpflege über Tag und Nacht oder teilstationäre Betreuung gewährt wird.

### **Links**

Weitere Informationen zu den zugrunde liegenden Erhebungen sind im Internet unter folgenden Links verfügbar:

Erhebungsbogen: [www.statistik.thueringen.de/erfassung/formulareAllg.asp](http://www.statistik.thueringen.de/erfassung/formulareAllg.asp)

Qualitätsbericht: [www.statistikportal.de/Statistik-Portal/klassifikationen.asp](http://www.statistikportal.de/Statistik-Portal/klassifikationen.asp)

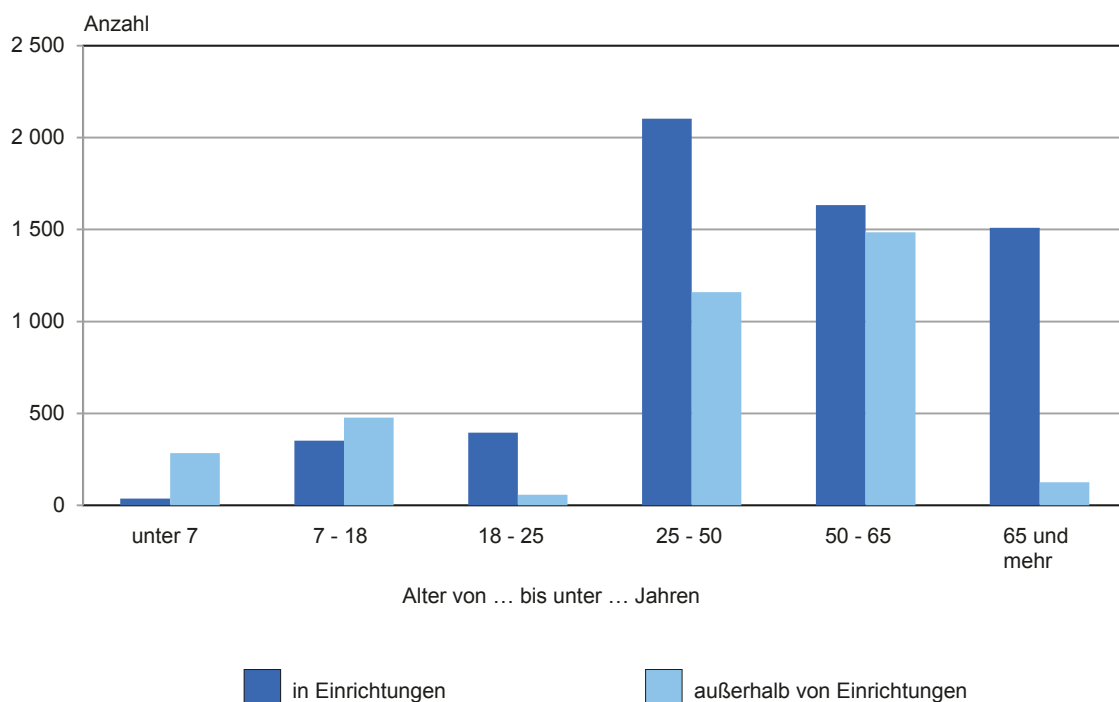
Weitere statistische Ergebnisse, Informationen und Analysen enthält die Website des Thüringer Landesamtes für Statistik [www.statistik.thueringen.de](http://www.statistik.thueringen.de)



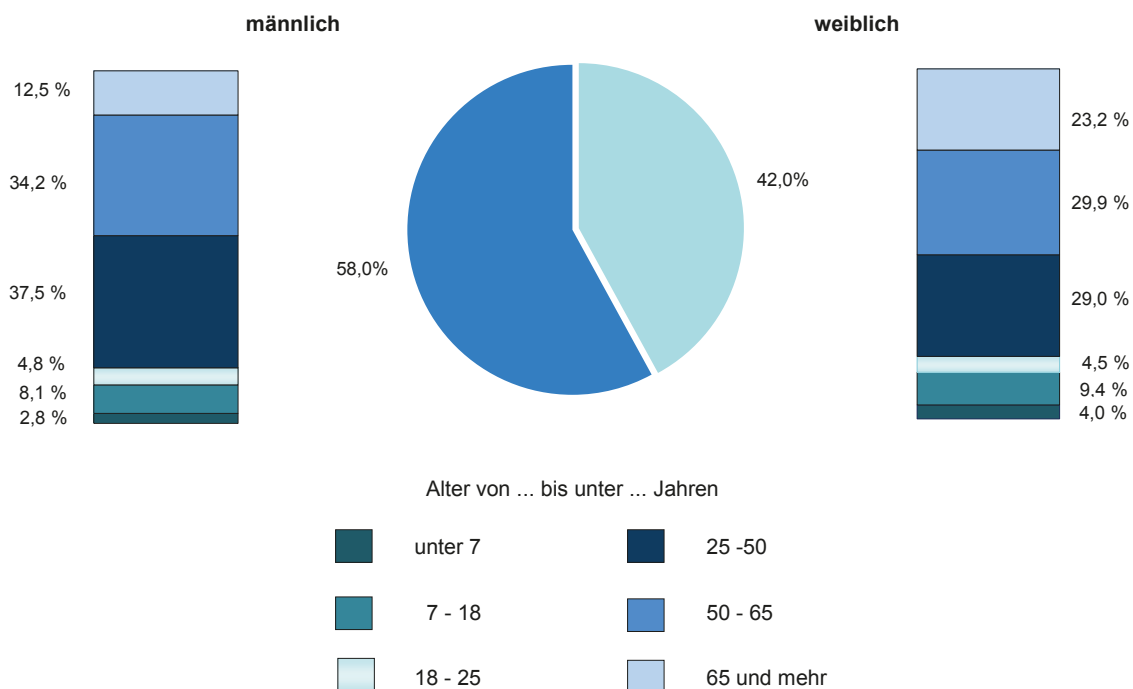


## **1. Hilfe zum Lebensunterhalt (3. Kapitel SGB XII)**

### Empfänger von Hilfe zum Lebensunterhalt am 31.12.2015 nach Unterbringungsarten und Altersgruppen



### Empfänger von Hilfe zum Lebensunterhalt am 31.12.2015 nach Geschlecht und Altersgruppen



**1.1 Empfänger und Personengemeinschaften mit Empfängern von Hilfe zum Lebensunterhalt  
am 31.12. der Jahre 2011 bis 2015 nach ausgewählten Merkmalen**

| Merkmal   | 2011         | 2012         | 2013         | 2014         | 2015         |
|---|--------------|--------------|--------------|--------------|--------------|
| <b>Empfänger</b>                                      |              |              |              |              |              |
| <b>Insgesamt</b>                                      | <b>8 456</b> | <b>8 573</b> | <b>9 093</b> | <b>9 500</b> | <b>9 614</b> |
| männlich  | 4 918        | 4 981        | 5 214        | 5 444        | 5 573        |
| weiblich  | 3 538        | 3 592        | 3 879        | 4 056        | 4 041        |
| in Einrichtungen                                      | 5 660        | 5 727        | 5 976        | 5 947        | 6 027        |
| außerhalb von Einrichtungen                           | 2 796        | 2 846        | 3 117        | 3 553        | 3 587        |
| unter 7   | 280          | 277          | 301          | 330          | 319          |
| 7 bis unter 18  | 757          | 776          | 807          | 827          | 829          |
| 18 bis unter 25                                       | 675          | 626          | 572          | 512          | 453          |
| 25 bis unter 50                                       | 3 229        | 3 126        | 3 187        | 3 267        | 3 262        |
| 50 bis unter 65                                       | 2 162        | 2 339        | 2 681        | 3 024        | 3 116        |
| 65 und mehr Jahre                                     | 1 353        | 1 429        | 1 545        | 1 540        | 1 635        |
| nachrichtlich:<br>Durchschnittsalter                  | 44,3         | 45,2         | 46,0         | 46,3         | 46,8         |
| <b>Personengemeinschaften</b>                         |              |              |              |              |              |
| <b>Insgesamt</b>                                      | <b>8 289</b> | <b>8 418</b> | <b>8 921</b> | <b>9 267</b> | <b>9 376</b> |
| in Einrichtungen                                      | 5 660        | 5 727        | 5 974        | 5 945        | 6 026        |
| außerhalb von Einrichtungen                           | 2 629        | 2 691        | 2 947        | 3 322        | 3 350        |
| durchschnittlicher monatlicher<br>Bruttobedarf in EUR | 634          | 652          | 661          | 684          | 701          |
| durchschnittlicher monatlicher<br>Nettobedarf in EUR  | 350          | 336          | 326          | 328          | 336          |

**1.2 Empfänger von Hilfe zum Lebens  
Merkmalen und dem**

| Lfd.<br>Nr. | Wohnkreis                 | Insgesamt    |                                     | männlich     | weiblich     | in Einrich-<br>tungen | außerhalb<br>von Einrich-<br>tungen |
|-------------|---------------------------|--------------|-------------------------------------|--------------|--------------|-----------------------|-------------------------------------|
|             |                           | Anzahl       | je 1000<br>der Wohn-<br>bevölkerung |              |              |                       |                                     |
| 1           | Stadt Erfurt              | 1 096        | 5,2                                 | 612          | 484          | 503                   | 593                                 |
| 2           | Stadt Gera                | 475          | 4,9                                 | 238          | 237          | 293                   | 182                                 |
| 3           | Stadt Jena                | 313          | 2,9                                 | 180          | 133          | 160                   | 153                                 |
| 4           | Stadt Suhl                | 114          | 3,1                                 | 59           | 55           | 52                    | 62                                  |
| 5           | Stadt Weimar              | 362          | 5,6                                 | 191          | 171          | 123                   | 239                                 |
| 6           | Stadt Eisenach            | 395          | 9,3                                 | 229          | 166          | 251                   | 144                                 |
| 7           | Eichsfeld                 | 450          | 4,4                                 | 253          | 197          | 380                   | 70                                  |
| 8           | Nordhausen                | 436          | 5,1                                 | 266          | 170          | 276                   | 160                                 |
| 9           | Wartburgkreis             | 310          | 2,5                                 | 188          | 122          | 203                   | 107                                 |
| 10          | Unstrut-Hainich-Kreis     | 476          | 4,5                                 | 272          | 204          | 308                   | 168                                 |
| 11          | Kyffhäuserkreis           | 389          | 5,0                                 | 217          | 172          | 220                   | 169                                 |
| 12          | Schmalkalden-Meiningen    | 334          | 2,7                                 | 204          | 130          | 218                   | 116                                 |
| 13          | Gotha                     | 453          | 3,3                                 | 267          | 186          | 260                   | 193                                 |
| 14          | Sömmerda                  | 358          | 5,1                                 | 220          | 138          | 243                   | 115                                 |
| 15          | Hildburghausen            | 347          | 5,4                                 | 217          | 130          | 271                   | 76                                  |
| 16          | Ilm-Kreis                 | 431          | 3,9                                 | 255          | 176          | 200                   | 231                                 |
| 17          | Weimarer Land             | 228          | 2,8                                 | 111          | 117          | 158                   | 70                                  |
| 18          | Sonneberg                 | 204          | 3,6                                 | 130          | 74           | 113                   | 91                                  |
| 19          | Saalfeld-Rudolstadt       | 556          | 5,1                                 | 359          | 197          | 385                   | 171                                 |
| 20          | Saale-Holzland-Kreis      | 200          | 2,3                                 | 115          | 85           | 116                   | 84                                  |
| 21          | Saale-Orla-Kreis          | 420          | 5,1                                 | 246          | 174          | 332                   | 88                                  |
| 22          | Greiz                     | 358          | 3,5                                 | 202          | 156          | 207                   | 151                                 |
| 23          | Altenburger Land          | 299          | 3,2                                 | 159          | 140          | 173                   | 126                                 |
| <b>24</b>   | <b>Thüringen zusammen</b> | <b>9 004</b> | <b>4,1</b>                          | <b>5 190</b> | <b>3 814</b> | <b>5 445</b>          | <b>3 559</b>                        |
| 25          | Außerhalb Thüringens      | 610          | x                                   | 383          | 227          | 582                   | 28                                  |
| <b>26</b>   | <b>Insgesamt</b>          | <b>9 614</b> | <b>x</b>                            | <b>5 573</b> | <b>4 041</b> | <b>6 027</b>          | <b>3 587</b>                        |

**unterhalt am 31.12.2015 nach ausgewählten  
Wohnkreis der Hilfeempfänger**

| Und zwar                              |        |         |         |         |                | Nachricht-<br>lich:<br>Durch-<br>schnittsalter | Lfd.<br>Nr. |
|---------------------------------------|--------|---------|---------|---------|----------------|--|-------------|
| im Alter von ... bis unter ... Jahren |        |         |         |         |                |  |             |
| unter 7                               | 7 - 18 | 18 - 25 | 25 - 50 | 50 - 65 | 65 und<br>mehr |  |             |
| 43                                    | 90     | 42      | 336     | 408     | 177            | 47,8   | 1           |
| 30                                    | 35     | 9       | 142     | 172     | 87             | 48,1   | 2           |
| 13                                    | 25     | 10      | 121     | 83      | 61             | 46,4   | 3           |
| 3                                     | 7      | 1       | 40      | 42      | 21             | 49,6   | 4           |
| 17                                    | 58     | 12      | 127     | 121     | 27             | 41,2   | 5           |
| 9                                     | 33     | 16      | 154     | 118     | 65             | 46,2   | 6           |
| 5                                     | 18     | 23      | 135     | 140     | 129            | 53,3   | 7           |
| 22                                    | 28     | 25      | 174     | 122     | 65             | 44,8   | 8           |
| 6                                     | 10     | 5       | 99      | 116     | 74             | 52,3   | 9           |
| 12                                    | 36     | 23      | 150     | 166     | 89             | 49,1   | 10          |
| 23                                    | 34     | 15      | 121     | 129     | 67             | 45,8   | 11          |
| 5                                     | 20     | 13      | 123     | 114     | 59             | 49,3   | 12          |
| 14                                    | 50     | 17      | 131     | 153     | 88             | 47,7   | 13          |
| 13                                    | 58     | 34      | 101     | 99      | 53             | 42,3   | 14          |
| 8                                     | 16     | 23      | 145     | 102     | 53             | 46,4   | 15          |
| 23                                    | 61     | 30      | 121     | 147     | 49             | 42,3   | 16          |
| 3                                     | 12     | 7       | 88      | 76      | 42             | 50,5   | 17          |
| 7                                     | 9      | 6       | 76      | 79      | 27             | 47,8   | 18          |
| 12                                    | 76     | 27      | 196     | 166     | 79             | 44,2   | 19          |
| 12                                    | 10     | 13      | 85      | 50      | 30             | 43,1   | 20          |
| 10                                    | 42     | 27      | 178     | 111     | 52             | 43,6   | 21          |
| 18                                    | 39     | 15      | 110     | 127     | 49             | 45,6   | 22          |
| 8                                     | 21     | 12      | 82      | 112     | 64             | 50,9   | 23          |
| 316                                   | 788    | 405     | 3 035   | 2 953   | 1 507          | 46,8   | 24          |
| 3                                     | 41     | 48      | 227     | 163     | 128            | 47,3   | 25          |
| 319                                   | 829    | 453     | 3 262   | 3 116   | 1 635          | 46,8   | 26          |

**1.3 Empfänger von Hilfe zum Lebensunterhalt am 31.12.2015 nach Geschlecht,  
Unterbringungsarten und Kreisen**

| Kreisfreie Stadt<br>Landkreis<br>Land | Insgesamt    | Und zwar     |              |                  |                             |
|---------------------------------------|--------------|--------------|--------------|------------------|-----------------------------|
|                                       |              | männlich     | weiblich     | in Einrichtungen | außerhalb von Einrichtungen |
| Stadt Erfurt                          | 1 239        | 693          | 546          | 642              | 597                         |
| Stadt Gera                            | 510          | 273          | 237          | 333              | 177                         |
| Stadt Jena                            | 437          | 265          | 172          | 282              | 155                         |
| Stadt Suhl                            | 218          | 136          | 82           | 154              | 64                          |
| Stadt Weimar                          | 408          | 220          | 188          | 161              | 247                         |
| Stadt Eisenach                        | 371          | 214          | 157          | 227              | 144                         |
| Eichsfeld                             | 337          | 182          | 155          | 268              | 69                          |
| Nordhausen                            | 428          | 261          | 167          | 265              | 163                         |
| Wartburgkreis                         | 363          | 205          | 158          | 254              | 109                         |
| Unstrut-Hainich-Kreis                 | 475          | 283          | 192          | 306              | 169                         |
| Kyffhäuserkreis                       | 466          | 270          | 196          | 291              | 175                         |
| Schmalkalden-Meiningen                | 361          | 219          | 142          | 245              | 116                         |
| Gotha                                 | 520          | 305          | 215          | 331              | 189                         |
| Sömmerda                              | 349          | 203          | 146          | 232              | 117                         |
| Hildburghausen                        | 241          | 154          | 87           | 164              | 77                          |
| Ilm-Kreis                             | 476          | 281          | 195          | 243              | 233                         |
| Weimarer Land                         | 251          | 125          | 126          | 183              | 68                          |
| Sonneberg                             | 227          | 144          | 83           | 135              | 92                          |
| Saalfeld-Rudolstadt                   | 471          | 296          | 175          | 302              | 169                         |
| Saale-Holzland-Kreis                  | 237          | 140          | 97           | 156              | 81                          |
| Saale-Orla-Kreis                      | 359          | 215          | 144          | 270              | 89                          |
| Greiz                                 | 444          | 247          | 197          | 282              | 162                         |
| Altenburger Land                      | 426          | 242          | 184          | 301              | 125                         |
| <b>Thüringen</b>                      | <b>9 614</b> | <b>5 573</b> | <b>4 041</b> | <b>6 027</b>     | <b>3 587</b>                |

**1.4 Empfänger von Hilfe zum Lebensunterhalt am 31.12.2015 nach Geschlecht,  
Unterbringungsarten und Altersgruppen**

| Alter von ... bis<br>unter ... Jahren | Insgesamt    | Und zwar     |              |                       |                                |
|---------------------------------------|--------------|--------------|--------------|-----------------------|--------------------------------|
|                                       |              | männlich     | weiblich     | in Ein-<br>richtungen | außerhalb von<br>Einrichtungen |
| unter 7                               | 319          | 158          | 161          | 36                    | 283                            |
| 7 - 18                                | 829          | 451          | 378          | 352                   | 477                            |
| 18 - 21                               | 165          | 101          | 64           | 153                   | 12                             |
| 21 - 25                               | 288          | 169          | 119          | 242                   | 46                             |
| 25 - 30                               | 647          | 413          | 234          | 467                   | 180                            |
| 30 - 40                               | 1 402        | 876          | 526          | 889                   | 513                            |
| 40 - 50                               | 1 213        | 800          | 413          | 747                   | 466                            |
| 50 - 60                               | 1 804        | 1 214        | 590          | 1 045                 | 759                            |
| 60 - 65                               | 1 312        | 693          | 619          | 587                   | 725                            |
| 65 und mehr                           | 1 635        | 698          | 937          | 1 509                 | 126                            |
| <b>Insgesamt</b>                      | <b>9 614</b> | <b>5 573</b> | <b>4 041</b> | <b>6 027</b>          | <b>3 587</b>                   |
| Nachrichtlich:<br>Durchschnittsalter  | 46,8         | 45,2         | 49,0         | 50,2                  | 41,2                           |

**1.5 Empfänger von Hilfe zum Lebensunterhalt am 31.12.2015 nach dem anerkannten  
Bedarf und Altersgruppen**

| Alter von ... bis<br>unter ... Jahren                                  | Insgesamt <sup>1)</sup> | Darunter mit folgendem anerkannten Bedarf |   |            |  |                           |
|--|-------------------------|---|---|------------|--|---------------------------|
|  |                         | außerhalb von Einrichtungen               |   |            | in Einrichtungen                                   |                           |
|  |                         | Regelsatz                                 | Aufwendungen<br>für Unterkunft<br>und Heizung | Mehrbedarf | notwendiger<br>Lebensunterhalt<br>in Einrichtungen | zusätzlicher<br>Barbetrag |
| unter 7  | 319                     | 281                                       | 259   | 7          | 36   | -                         |
| 7 - 18   | 829                     | 476                                       | 442   | 14         | 352  | -                         |
| 18 - 21  | 165                     | 12  | 9   | 2          | 153  | 2                         |
| 21 - 25  | 288                     | 44  | 33  | 5          | 242  | 1                         |
| 25 - 30  | 647                     | 178                                       | 150   | 36         | 467  | 8                         |
| 30 - 40  | 1 402                   | 505                                       | 481   | 122        | 889  | 311                       |
| 40 - 50  | 1 213                   | 465                                       | 445   | 120        | 746  | 387                       |
| 50 - 60  | 1 804                   | 750                                       | 727   | 246        | 1 045  | 494                       |
| 60 - 65  | 1 312                   | 724                                       | 719   | 100        | 587  | 257                       |
| 65 und mehr  | 1 635                   | 126                                       | 125   | 24         | 1 509  | 553                       |
| <b>Insgesamt</b>   | <b>9 614</b>            | <b>3 561</b>                              | <b>3 390</b>                                  | <b>676</b> | <b>6 026</b>                                       | <b>2 013</b>              |
| davon  |                         |   |   |            |  |                           |
| männlich   | 5 573                   | 2 012                                     | 1 900   | 390        | 3 543  | 1 116                     |
| weiblich   | 4 041                   | 1 549                                     | 1 490   | 286        | 2 483  | 897                       |
| Durchschnittliche monatliche<br>Höhe des anerkannten<br>Bedarfs in EUR | 412                     | 365                                       | 266   | 64         | 256  | 17                        |

1) ohne Mehrfachzählungen

**1.6 Empfänger von Hilfe zum Lebensunterhalt außerhalb von Einrichtungen am 31.12.2015 nach Mehrbedarfszuschlägen und Altersgruppen**

| Alter von ... bis<br>unter ... Jahren                          | Insge-<br>samt | Davon  |  |                                    |   |                                       |
|--|----------------|--|--|------------------------------------|---|---------------------------------------|
|  |                | mit einem<br>oder<br>mehreren<br>Mehr-<br>bedarfszu-<br>schlägen <sup>1)</sup> | hierunter für  |                                    |   | ohne<br>Mehr-<br>bedarfs-<br>zuschlag |
|  |                |  | Inhaber eines<br>Schwer-<br>behinderten-<br>ausweises mit<br>Merkzeichen G | kosten-<br>aufwändige<br>Ernährung | dezentrale<br>Warm-<br>wasser-<br>erzeugung |                                       |
| unter 7  | 283            | 7  | -  | -                                  | 7   | 276                                   |
| 7 - 18   | 477            | 14   | 1  | 1                                  | 9   | 463                                   |
| 18 - 21  | 12             | 2  | 2  | -                                  | 1   | 10                                    |
| 21 - 25  | 46             | 5  | 1  | -                                  | 1   | 41                                    |
| 25 - 30  | 180            | 36   | 14   | 5                                  | 1   | 144                                   |
| 30 - 40  | 513            | 122  | 50   | 18                                 | 18  | 391                                   |
| 40 - 50  | 466            | 120  | 70   | 23                                 | 24  | 346                                   |
| 50 - 60  | 759            | 246  | 179  | 53                                 | 33  | 513                                   |
| 60 - 65  | 725            | 100  | 57   | 21                                 | 26  | 625                                   |
| 65 und mehr  | 126            | 24   | 13   | 3                                  | 9   | 102                                   |
| <b>Insgesamt</b>   | <b>3 587</b>   | <b>676</b>   | <b>387</b>   | <b>124</b>                         | <b>129</b>                                  | <b>2 911</b>                          |
| davon  |                |  |  |                                    |   |                                       |
| männlich   | 2 029          | 390  | 268  | 67                                 | 76  | 1 639                                 |
| weiblich   | 1 558          | 286  | 119  | 57                                 | 53  | 1 272                                 |
| Nachrichtlich:<br>Durchschnittsalter                           | 41,2           | 48,0   | 50,9   | 50,1                               | 46,3  | 39,6                                  |
| Durchschnittliche monatliche<br>Höhe des Mehrbedarfs<br>in EUR | x              | 64   | 67   | 48                                 | 8   | -                                     |

1) ohne Mehrfachzählungen



**1.7 Personengemeinschaften mit Empfängern von Hilfe zum Lebensunterhalt außerhalb von Einrichtungen  
am 31.12.2015 nach durchschnittlichen monatlichen Zahlbeträgen und Typ der Personengemeinschaft**

| Typ der<br>Personengemeinschaft                                     | Insgesamt    | Durchschnittliche(r/s) monatliche(r/s) |  |                                 |                  |
|---|--------------|--|--|---------------------------------|------------------|
|   |              | Brutto-<br>bedarf                      | Aufwen-<br>dungen für<br>Unterkunft<br>und Heizung | ange-<br>rechnetes<br>Einkommen | Netto-<br>bedarf |
|   | Anzahl       | EUR                                    |  |                                 |                  |
| <b>Personengemeinschaften mit<br/>Haushaltsvorstand zusammen</b>    | <b>2 631</b> | <b>756</b>                             | <b>295</b>   | <b>400</b>                      | <b>356</b>       |
| Ehepaare ohne Kinder unter<br>18 Jahren                             | 31           | 1 248                                  | 429  | 614                             | 635              |
| Ehepaare mit Kind(ern) unter<br>18 Jahren                           | 1            | 3 014                                  | 889  | 1 008                           | 2 007            |
| mit einem Kind  | -            | -                                      | -  | -                               | -                |
| mit 2 Kindern   | -            | -                                      | -  | -                               | -                |
| mit 3 und mehr Kindern  | 1            | 3 014                                  | 889  | 1 008                           | 2 007            |
| nichteheliche Lebensgemeinschaften<br>ohne Kinder unter 18 Jahren   | 6            | 1 211                                  | 380  | 507                             | 704              |
| nichteheliche Lebensgemeinschaften<br>mit Kind(ern) unter 18 Jahren | -            | -                                      | -  | -                               | -                |
| mit einem Kind  | -            | -                                      | -  | -                               | -                |
| mit 2 Kindern   | -            | -                                      | -  | -                               | -                |
| mit 3 und mehr Kindern  | -            | -                                      | -  | -                               | -                |
| einzelnen nachgewiesene Haushalts-<br>vorstände                     | 2 495        | 727                                    | 287  | 383                             | 344              |
| Haushaltsvorstände mit<br>Kind(ern) unter 18 Jahren                 | 98           | 1 297                                  | 440  | 764                             | 533              |
| mit einem Kind  | 71           | 1 188                                  | 420  | 687                             | 501              |
| mit 2 Kindern   | 23           | 1 521                                  | 476  | 938                             | 583              |
| mit 3 und mehr Kindern  | 4            | 1 938                                  | 587  | 1 124                           | 813              |
| Personengemeinschaften ohne<br>Haushaltsvorstand                    | 632          | 455                                    | 163  | 205                             | 251              |
| anderweitig nicht erfasste Personen-<br>gemeinschaften              | 87           | 815                                    | 284  | 463                             | 353              |
| <b>Insgesamt</b>  | <b>3 350</b> | <b>701</b>                             | <b>269</b>   | <b>365</b>                      | <b>336</b>       |

**1.8 Personengemeinschaften mit Empfängern von Hilfe zum Lebensunterhalt  
am 31.12.2015 nach Unterbringungsarten und Kreisen**

| Kreisfreie Stadt<br>Landkreis<br>Land | Insgesamt    | Davon               |                                |
|---------------------------------------|--------------|---------------------|--------------------------------|
|                                       |              | in<br>Einrichtungen | außerhalb von<br>Einrichtungen |
| Stadt Erfurt                          | 1 191        | 642                 | 549                            |
| Stadt Gera                            | 506          | 333                 | 173                            |
| Stadt Jena                            | 422          | 282                 | 140                            |
| Stadt Suhl                            | 216          | 154                 | 62                             |
| Stadt Weimar                          | 371          | 161                 | 210                            |
| Stadt Eisenach                        | 361          | 227                 | 134                            |
| Eichsfeld                             | 337          | 268                 | 69                             |
| Nordhausen                            | 412          | 265                 | 147                            |
| Wartburgkreis                         | 355          | 254                 | 101                            |
| Unstrut-Hainich-Kreis                 | 468          | 306                 | 162                            |
| Kyffhäuserkreis                       | 460          | 291                 | 169                            |
| Schmalkalden-Meiningen                | 358          | 245                 | 113                            |
| Gotha                                 | 507          | 331                 | 176                            |
| Sömmerda                              | 345          | 232                 | 113                            |
| Hildburghausen                        | 235          | 164                 | 71                             |
| Ilm-Kreis                             | 463          | 243                 | 220                            |
| Weimarer Land                         | 251          | 183                 | 68                             |
| Sonneberg                             | 217          | 135                 | 82                             |
| Saalfeld-Rudolstadt                   | 467          | 302                 | 165                            |
| Saale-Holzland-Kreis                  | 228          | 156                 | 72                             |
| Saale-Orla-Kreis                      | 352          | 269                 | 83                             |
| Greiz                                 | 432          | 282                 | 150                            |
| Altenburger Land                      | 422          | 301                 | 121                            |
| <b>Thüringen</b>                      | <b>9 376</b> | <b>6 026</b>        | <b>3 350</b>                   |

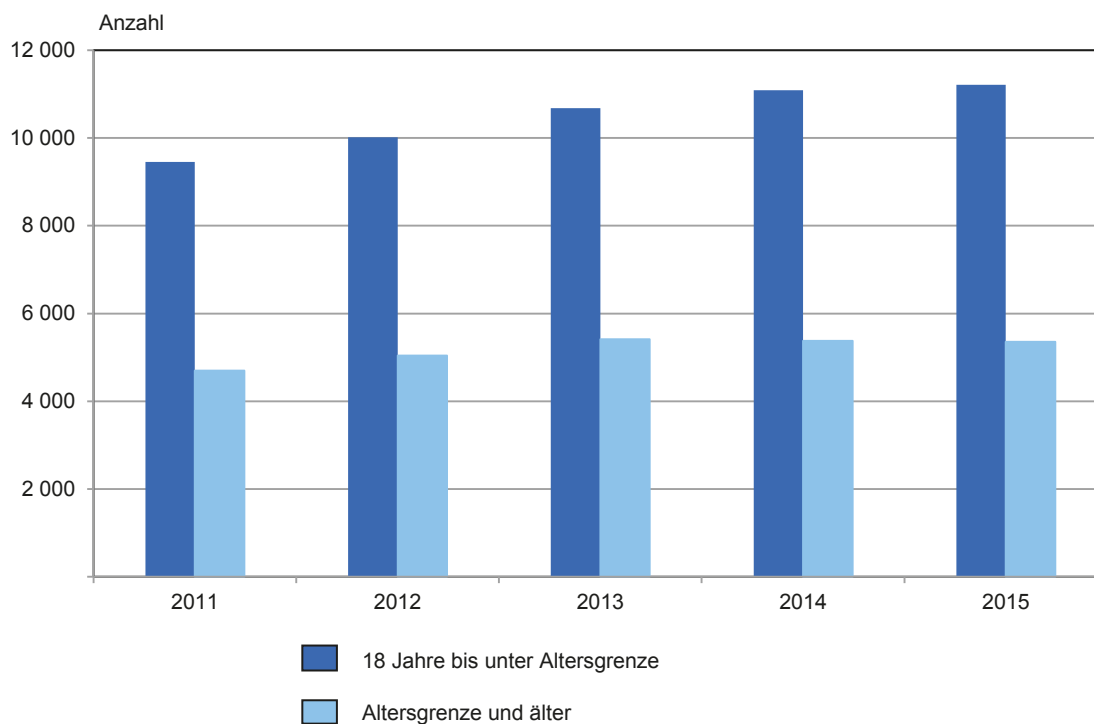
**1.9 Personengemeinschaften mit Empfängern von Hilfe zum Lebensunterhalt  
am 31.12.2015 nach Unterbringungsarten und dem Wohnkreis der Personengemeinschaft**

| Wohnkreis                 | Insgesamt    | Davon               |                                |
|---------------------------|--------------|---------------------|--------------------------------|
|                           |              | in<br>Einrichtungen | außerhalb von<br>Einrichtungen |
| Stadt Erfurt              | 1 048        | 503                 | 545                            |
| Stadt Gera                | 471          | 293                 | 178                            |
| Stadt Jena                | 298          | 160                 | 138                            |
| Stadt Suhl                | 112          | 52                  | 60                             |
| Stadt Weimar              | 331          | 123                 | 208                            |
| Stadt Eisenach            | 385          | 251                 | 134                            |
| Eichsfeld                 | 450          | 380                 | 70                             |
| Nordhausen                | 420          | 276                 | 144                            |
| Wartburgkreis             | 302          | 203                 | 99                             |
| Unstrut-Hainich-Kreis     | 469          | 308                 | 161                            |
| Kyffhäuserkreis           | 383          | 220                 | 163                            |
| Schmalkalden-Meiningen    | 331          | 218                 | 113                            |
| Gotha                     | 440          | 260                 | 180                            |
| Sömmerda                  | 354          | 243                 | 111                            |
| Hildburghausen            | 341          | 271                 | 70                             |
| Ilm-Kreis                 | 418          | 200                 | 218                            |
| Weimarer Land             | 228          | 158                 | 70                             |
| Sonneberg                 | 194          | 113                 | 81                             |
| Saalfeld-Rudolstadt       | 552          | 385                 | 167                            |
| Saale-Holzland-Kreis      | 190          | 115                 | 75                             |
| Saale-Orla-Kreis          | 414          | 332                 | 82                             |
| Greiz                     | 346          | 207                 | 139                            |
| Altenburger Land          | 295          | 173                 | 122                            |
| <b>Thüringen zusammen</b> | <b>8 772</b> | <b>5 444</b>        | <b>3 328</b>                   |
| Außerhalb Thüringens      | 604          | 582                 | 22                             |
| <b>Insgesamt</b>          | <b>9 376</b> | <b>6 026</b>        | <b>3 350</b>                   |



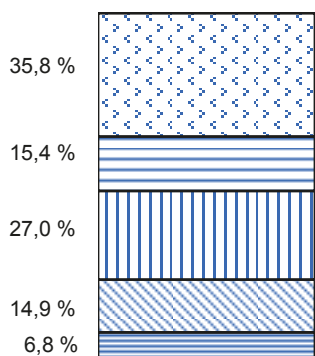
**2. Grundsicherung im Alter und bei Erwerbsminderung  
(4. Kapitel SGB XII)**

### Empfänger von Grundsicherung im Alter und bei Erwerbsminderung 2011 bis 2015

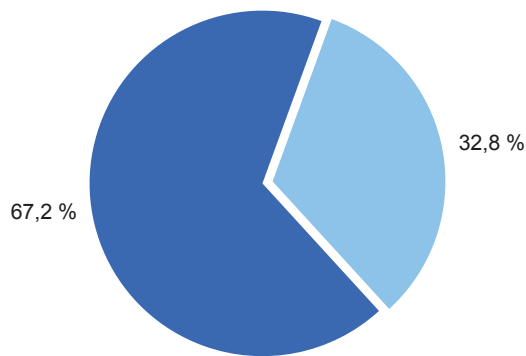
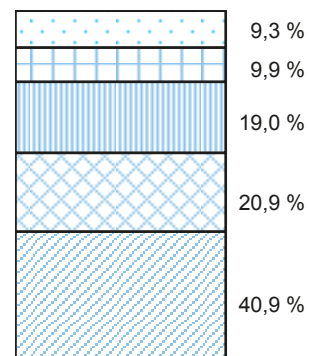


### Empfänger von Grundsicherung im Alter und bei Erwerbsminderung im Dezember 2015 nach Altersgruppen

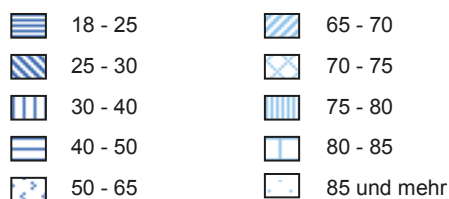
#### Personen im Alter von 18 bis unter 65 Jahren



#### Personen im Alter von 65 und mehr Jahren



#### Alter von ... bis unter ... Jahren



**2.1 Empfänger von Grundsicherung im Alter und bei Erwerbsminderung 2011 bis 2015  
nach ausgewählten Merkmalen**

| Merkmal  | 2011          | 2012          | 2013          | 2014          | 2015          |
|--|---------------|---------------|---------------|---------------|---------------|
| <b>Empfänger insgesamt</b>                             | <b>14 153</b> | <b>15 061</b> | <b>16 086</b> | <b>16 465</b> | <b>16 562</b> |
| außerhalb von Einrichtungen                            | 10 004        | 10 902        | 11 739        | 12 067        | 12 326        |
| in Einrichtungen                                       | 4 149         | 4 159         | 4 347         | 4 398         | 4 236         |
| im Alter von ... bis unter ... Jahren                  |               |               |               |               |               |
| 18 - 21  | 255           | 197           | 191           | 170           | 159           |
| 21 - 25  | 1 050         | 957           | 856           | 711           | 595           |
| 25 - 30  | 1 577         | 1 631         | 1 684         | 1 693         | 1 660         |
| 30 - 40  | 2 187         | 2 378         | 2 573         | 2 834         | 3 009         |
| 40 - 50  | 1 587         | 1 646         | 1 710         | 1 743         | 1 720         |
| 50 - 60  | 1 977         | 2 181         | 2 392         | 2 518         | 2 534         |
| 60 - 65  | 822           | 1 028         | 1 270         | 1 419         | 1 457         |
| 65 - 70  | 1 368         | 1 632         | 1 874         | 1 974         | 2 222         |
| 70 - 75  | 1 391         | 1 343         | 1 328         | 1 212         | 1 133         |
| 75 - 80  | 828           | 933           | 1 043         | 1 098         | 1 031         |
| 80 - 85  | 601           | 595           | 582           | 528           | 536           |
| 85 - 90  | 333           | 356           | 380           | 372           | 329           |
| 90 - 95  | 119           | 122           | 143           | 144           | 133           |
| 95 und mehr  | 58            | 62            | 60            | 49            | 44            |
| 18 Jahre bis unter Altersgrenze                        | 9 455         | 10 018        | 10 676        | 11 088        | 11 208        |
| Altersgrenze und älter                                 | 4 698         | 5 043         | 5 410         | 5 377         | 5 354         |
| männlich   | 7 462         | 7 927         | 8 546         | 9 008         | 9 253         |
| weiblich   | 6 691         | 7 134         | 7 540         | 7 457         | 7 309         |
| <b>Durchschnittliche monatliche Beträge in EUR</b>     |               |               |               |               |               |
| Bruttobedarf   | 601           | 620           | 638           | 654           | 681           |
| Regelsatz  | 321           | 331           | 340           | 348           | 367           |
| Aufwendungen für Unterkunft und Heizung                | 233           | 238           | 246           | 251           | 256           |
| Beiträge für die Kranken- und Pflegeversicherung       | 19            | 22            | 24            | 25            | 27            |
| Beiträge für die Vorsorge                              | 0             | 0             | 0             | 0             | 0             |
| Mehrbedarf   |               |               |               |               |               |
| bei Besitz eines Ausweises mit Merkzeichen G           | 26            | 26            | 26            | 27            | 28            |
| für werdende Mütter nach der 12. Schwangerschaftswoche | 0             | 0             | 0             | 0             | 0             |
| für allein Erziehende mit einem Kind unter 7           |               |               |               |               |               |
| bzw. zwei oder drei Kindern unter 16 Jahren            | 0             | 0             | 0             | 0             | 1             |
| für sonstige allein Erziehende                         | 0             | 0             | 0             | 0             | 0             |
| für behinderte Personen, für die Eingliederungs-       |               |               |               |               |               |
| hilfe geleistet wird                                   | 0             | 0             | 0             | 0             | 0             |
| für kostenaufwändige Ernährung in angemessener Höhe    | 1             | 1             | 1             | 1             | 1             |
| für dezentrale Warmwassererzeugung <sup>1)</sup>       | -             | 0             | 0             | 0             | 0             |
| angerechnetes Einkommen                                | 258           | 274           | 285           | 296           | 300           |
| Nettobedarf  | 342           | 346           | 353           | 358           | 381           |

1) ab 2012 neues Erhebungsmerkmal

**2.2 Empfänger von Grundsicherung im Alter und bei Erwerbsminderung im Dezember 2015  
nach Geschlecht, Unterbringungsarten und Altersgruppen**

| Unterbringungsart<br>Alter von ... bis unter ... Jahren | Insgesamt     |                       | Davon        |              |
|---|---------------|-----------------------|--------------|--------------|
|   | Anzahl        | darunter<br>Ausländer | männlich     | weiblich     |
| <b>Insgesamt</b>  |               |                       |              |              |
| 18 - 21   | 159           | 3                     | 91           | 68           |
| 21 - 25   | 595           | 3                     | 367          | 228          |
| 25 - 30   | 1 660         | 6                     | 1 031        | 629          |
| 30 - 40   | 3 009         | 15                    | 1 778        | 1 231        |
| 40 - 50   | 1 720         | 30                    | 1 100        | 620          |
| 50 - 60   | 2 534         | 55                    | 1 673        | 861          |
| 60 - 65   | 1 457         | 32                    | 904          | 553          |
| 65 - 70   | 2 222         | 227                   | 1 157        | 1 065        |
| 70 - 75   | 1 133         | 114                   | 513          | 620          |
| 75 - 80   | 1 031         | 141                   | 387          | 644          |
| 80 - 85   | 536           | 51                    | 164          | 372          |
| 85 - 90   | 329           | 31                    | 73           | 256          |
| 90 - 95   | 133           | 13                    | 13           | 120          |
| 95 und mehr   | 44            | 2                     | 2            | 42           |
| <b>Insgesamt</b>  | <b>16 562</b> | <b>723</b>            | <b>9 253</b> | <b>7 309</b> |
| davon   |               |                       |              |              |
| 18 Jahre bis unter Altersgrenze                         | 11 208        | 146                   | 6 995        | 4 213        |
| nachrichtlich:  |               |                       |              |              |
| Durchschnittsalter                                      | 42,8          | 50,7                  | 43,2         | 42,2         |
| Altersgrenze und älter                                  | 5 354         | 577                   | 2 258        | 3 096        |
| nachrichtlich:  |               |                       |              |              |
| Durchschnittsalter                                      | 73,9          | 73,9                  | 72,1         | 75,3         |
| <b>außerhalb von Einrichtungen</b>                      |               |                       |              |              |
| 18 - 21   | 115           | 3                     | 64           | 51           |
| 21 - 25   | 429           | 2                     | 269          | 160          |
| 25 - 30   | 1 277         | 6                     | 786          | 491          |
| 30 - 40   | 2 215         | 13                    | 1 310        | 905          |
| 40 - 50   | 1 112         | 30                    | 711          | 401          |
| 50 - 60   | 1 806         | 53                    | 1 194        | 612          |
| 60 - 65   | 1 052         | 31                    | 655          | 397          |
| 65 - 70   | 1 980         | 224                   | 1 010        | 970          |
| 70 - 75   | 902           | 114                   | 395          | 507          |
| 75 - 80   | 796           | 139                   | 284          | 512          |
| 80 - 85   | 349           | 49                    | 102          | 247          |
| 85 - 90   | 201           | 28                    | 46           | 155          |
| 90 - 95   | 73            | 13                    | 10           | 63           |
| 95 und mehr   | 19            | 2                     | 2            | 17           |
| <b>Zusammen</b>   | <b>12 326</b> | <b>707</b>            | <b>6 838</b> | <b>5 488</b> |
| davon   |               |                       |              |              |
| 18 Jahre bis unter Altersgrenze                         | 8 058         | 140                   | 5 024        | 3 034        |
| nachrichtlich:  |               |                       |              |              |
| Durchschnittsalter                                      | 42,5          | 50,9                  | 42,9         | 41,9         |
| Altersgrenze und älter                                  | 4 268         | 567                   | 1 814        | 2 454        |
| nachrichtlich:  |               |                       |              |              |
| Durchschnittsalter                                      | 73,0          | 73,8                  | 71,5         | 74,1         |



Noch: 2.2 Empfänger von Grundsicherung im Alter und bei Erwerbsminderung im Dezember 2015  
nach Geschlecht, Unterbringungsarten und Altersgruppen

| Unterbringungsart<br>Alter von ... bis unter ... Jahren | Insgesamt    |                       | Davon        |              |
|---|--------------|-----------------------|--------------|--------------|
|   | Anzahl       | darunter<br>Ausländer | männlich     | weiblich     |
| <b>in Einrichtungen</b>                                 |              |                       |              |              |
| 18 - 21   | 44           | -                     | 27           | 17           |
| 21 - 25   | 166          | 1                     | 98           | 68           |
| 25 - 30   | 383          | -                     | 245          | 138          |
| 30 - 40   | 794          | 2                     | 468          | 326          |
| 40 - 50   | 608          | -                     | 389          | 219          |
| 50 - 60   | 728          | 2                     | 479          | 249          |
| 60 - 65   | 405          | 1                     | 249          | 156          |
| 65 - 70   | 242          | 3                     | 147          | 95           |
| 70 - 75   | 231          | -                     | 118          | 113          |
| 75 - 80   | 235          | 2                     | 103          | 132          |
| 80 - 85   | 187          | 2                     | 62           | 125          |
| 85 - 90   | 128          | 3                     | 27           | 101          |
| 90 - 95   | 60           | -                     | 3            | 57           |
| 95 und mehr   | 25           | -                     | -            | 25           |
| <b>Zusammen</b>   | <b>4 236</b> | <b>16</b>             | <b>2 415</b> | <b>1 821</b> |
| davon   |              |                       |              |              |
| 18 Jahre bis unter Altersgrenze                         | 3 150        | 6                     | 1 971        | 1 179        |
| nachrichtlich:  |              |                       |              |              |
| Durchschnittsalter                                      | 43,6         | 44,4                  | 43,9         | 43,1         |
| Altersgrenze und älter                                  | 1 086        | 10                    | 444          | 642          |
| nachrichtlich:  |              |                       |              |              |
| Durchschnittsalter                                      | 77,6         | 77,9                  | 74,4         | 79,8         |

**2.3 Empfänger von Grundsicherung im Alter und bei Erwerbsminderung im Dezember 2015  
nach Geschlecht und Ursachen der Leistungsgewährung**

| Ursache der Leistungsgewährung <sup>1)</sup>   | Insge-<br>samt | Davon                              |              |              |                        |              |              |
|--|----------------|------------------------------------|--------------|--------------|------------------------|--------------|--------------|
|  |                | 18 Jahre bis unter<br>Altersgrenze |              |              | Altersgrenze und älter |              |              |
|  |                | zusammen                           | davon        |              | zusammen               | davon        |              |
|  |                |                                    | männlich     | weiblich     |                        | männlich     | weiblich     |
| Überleitung aus der Hilfe zum<br>Lebensunterhalt (3. Kapitel SGB XII)  | 1 321          | 975                                | 630          | 345          | 346                    | 131          | 215          |
| davon  |                |                                    |              |              |                        |              |              |
| ohne vorherigen Unterhaltsrückgriff  | 1 241          | 914                                | 595          | 319          | 327                    | 126          | 201          |
| mit vorherigem Unterhaltsrückgriff   |                |                                    |              |              |                        |              |              |
| gem. § 94 SGB XII  | 80             | 61                                 | 35           | 26           | 19                     | 5            | 14           |
| Wegfall von Erwerbseinkommen/<br>Lohnersatzleistungen des Antrags-<br>berechtigten   | 83             | 50                                 | 35           | 15           | 33                     | 13           | 20           |
| Wegfall/Einschränkung einer finanz-<br>iellen Absicherung (z.B. durch Tod)<br>durch den Ehepartner bzw. Partner<br>einer eheähnlichen Gemeinschaft | 29             | 11                                 | 6            | 5            | 18                     | 4            | 14           |
| Wegfall von Unterhaltsleistungen<br>der Kinder und/oder Eltern<br>des Antragsberechtigten  | 46             | 42                                 | 26           | 16           | 4                      | 1            | 3            |
| Wegfall anderer Einkommen <sup>2)</sup>  | 404            | 266                                | 152          | 114          | 138                    | 62           | 76           |
| Erhöhter Ausgabenbedarf <sup>3)</sup>  | 915            | 547                                | 358          | 189          | 368                    | 139          | 229          |
| Überleitung aus der Grundsicherung<br>für Arbeitsuchende (SGB II)  | 2 054          | 1 240                              | 816          | 424          | 814                    | 416          | 398          |
| Keine der vorher genannten Ursachen  | 11 786         | 8 134                              | 5 010        | 3 124        | 3 652                  | 1 502        | 2 150        |
| <b>Insgesamt <sup>4)</sup></b>   | <b>16 562</b>  | <b>11 208</b>                      | <b>6 995</b> | <b>4 213</b> | <b>5 354</b>           | <b>2 258</b> | <b>3 096</b> |

1) Für jede Person konnten bis zu zwei Ursachen angegeben werden. - 2) z.B. Unterhaltsleistungen des geschiedenen Ehepartners, Einkommen aus Vermögenseinkünften wie z.B. aus Vermietung/Verpachtung - 3) z.B. Unterkunftskosten, Heizkosten, Gehbehinderung, Gesetzliche Krankenversicherungs-Beiträge - 4) ohne Mehrfachzählungen

**2.4 Empfänger von Grundsicherung im Alter und bei Erwerbsminderung im Dezember 2015  
nach Geschlecht und Bezug von Leistungen nach dem 3. und 5. bis 9. Kapitel SGB XII**

| Bezug von Leistungen nach dem<br>3. und 5. bis 9. Kapitel SGB XII                    | Insge-<br>samt | Davon                              |              |              |                        |              |              |
|--|----------------|------------------------------------|--------------|--------------|------------------------|--------------|--------------|
|  |                | 18 Jahre bis unter<br>Altersgrenze |              |              | Altersgrenze und älter |              |              |
|  |                | zusammen                           | davon        |              | zusammen               | davon        |              |
|  |                |                                    | männlich     | weiblich     |                        | männlich     | weiblich     |
| <b>Mit gleichzeitigem Bezug zusammen <sup>1)</sup></b>                               | <b>7 122</b>   | <b>5 663</b>                       | <b>3 534</b> | <b>2 129</b> | <b>1 459</b>           | <b>611</b>   | <b>848</b>   |
| hiervon mit  |                |                                    |              |              |                        |              |              |
| Hilfe zum Lebensunterhalt<br>(3. Kapitel SGB XII)                                    | 3 902          | 2 940                              | 1 843        | 1 097        | 962                    | 395          | 567          |
| Hilfen zur Gesundheit<br>(5. Kapitel SGB XII)  | 509            | 181                                | 134          | 47           | 328                    | 139          | 189          |
| Eingliederungshilfe für behinderte<br>Menschen (6. Kapitel SGB XII)                  | 5 156          | 4 846                              | 2 989        | 1 857        | 310                    | 153          | 157          |
| Hilfe zur Pflege (7. Kapitel SGB XII)  | 1 808          | 841                                | 538          | 303          | 967                    | 374          | 593          |
| Hilfe zur Überwindung besonderer<br>sozialer Schwierigkeiten<br>(8. Kapitel SGB XII) | 23             | 15                                 | 14           | 1            | 8                      | 6            | 2            |
| Hilfe in anderen Lebenslagen<br>(9. Kapitel SGB XII)                                 | 158            | 121                                | 78           | 43           | 37                     | 17           | 20           |
| Ohne gleichzeitigen Bezug  | 9 440          | 5 545                              | 3 461        | 2 084        | 3 895                  | 1 647        | 2 248        |
| <b>Insgesamt</b>   | <b>16 562</b>  | <b>11 208</b>                      | <b>6 995</b> | <b>4 213</b> | <b>5 354</b>           | <b>2 258</b> | <b>3 096</b> |

1) ohne Mehrfachzählungen

**2.5 Empfänger von Grundsicherung im Alter und bei Erwerbsminderung im Dezember 2015  
nach Geschlecht und Art des angerechneten Einkommens**

| Art des angerechneten Einkommens  | Insge-<br>samt | Davon                              |              |              |                        |              |              |
|---|----------------|------------------------------------|--------------|--------------|------------------------|--------------|--------------|
|   |                | 18 Jahre bis unter<br>Altersgrenze |              |              | Altersgrenze und älter |              |              |
|   |                | zusammen                           | davon        |              | zusammen               | davon        |              |
|   |                |                                    | männlich     | weiblich     |                        | männlich     | weiblich     |
| <b>Angerechnetes Einkommen zusammen <sup>1)</sup></b>   | <b>14 046</b>  | <b>9 268</b>                       | <b>5 779</b> | <b>3 489</b> | <b>4 778</b>           | <b>1 996</b> | <b>2 782</b> |
| hiervon mit   |                |                                    |              |              |                        |              |              |
| Erwerbseinkommen  | 3 864          | 3 803                              | 2 327        | 1 476        | 61                     | 32           | 29           |
| Vermögenseinkünfte  | 54             | 29                                 | 20           | 9            | 25                     | 12           | 13           |
| Rente wegen Erwerbsminderung  | 5 242          | 5 234                              | 3 356        | 1 878        | 8                      | .            | .            |
| Altersrente   | 4 614          | 142                                | 72           | 70           | 4 472                  | 1 867        | 2 605        |
| Hinterbliebenenrente  | 514            | 254                                | 133          | 121          | 260                    | 57           | 203          |
| Versorgungsbezüge   | 6              | .                                  | .            | .            | .                      | .            | .            |
| Rente aus privater Vorsorge   | 11             | 3                                  | .            | .            | 8                      | 3            | 5            |
| Rente aus betrieblicher Vorsorge  | 14             | 3                                  | 3            | -            | 11                     | 4            | 7            |
| öffentlich-rechtliche Leistungen  |                |                                    |              |              |                        |              |              |
| für Kinder  | 2 059          | 2 050                              | 1 230        | 820          | 9                      | .            | .            |
| Einkünfte nach dem Bundes-<br>versorgungsgesetz (BVG)   | 4              | 4                                  | .            | .            | -                      | -            | -            |
| übersteigendes Einkommen eines im<br>gemeinsamen Haushalt lebenden<br>Partners gem. § 43 Abs. 1 SGB XII | 358            | 107                                | 43           | 64           | 251                    | 132          | 119          |
| sonstige Einkünfte  | 1 291          | 758                                | 434          | 324          | 533                    | 222          | 311          |
| Kein Einkommen  | 2 516          | 1 940                              | 1 216        | 724          | 576                    | 262          | 314          |
| <b>Insgesamt</b>  | <b>16 562</b>  | <b>11 208</b>                      | <b>6 995</b> | <b>4 213</b> | <b>5 354</b>           | <b>2 258</b> | <b>3 096</b> |

1) ohne Mehrfachzählungen

**2.6 Durchschnittlich angerechnetes Einkommen in EUR von Empfängern von Grundsicherung im Alter und bei Erwerbsminderung im Dezember 2015 nach Geschlecht und Art des angerechneten Einkommens**

| Art des angerechneten Einkommens  | Insge-<br>samt | Davon                              |            |            |                        |            |            |
|---|----------------|------------------------------------|------------|------------|------------------------|------------|------------|
|   |                | 18 Jahre bis unter<br>Altersgrenze |            |            | Altersgrenze und älter |            |            |
|   |                | zusammen                           | davon      |            | zusammen               | davon      |            |
|   |                |                                    | männlich   | weiblich   |                        | männlich   | weiblich   |
| <b>Angerechnetes Einkommen zusammen <sup>1)</sup></b>   | <b>354</b>     | <b>305</b>                         | <b>306</b> | <b>304</b> | <b>449</b>             | <b>427</b> | <b>466</b> |
| hiervon mit   |                |                                    |            |            |                        |            |            |
| Erwerbseinkommen  | 63             | 63                                 | 65         | 58         | 77                     | 90         | 62         |
| Vermögenseinkünfte  | 114            | 126                                | 146        | 83         | 100                    | 135        | 68         |
| Rente wegen Erwerbsminderung  | 384            | 384                                | 383        | 386        | 389                    | 610        | 315        |
| Altersrente   | 441            | 485                                | 483        | 486        | 440                    | 420        | 454        |
| Hinterbliebenenrente  | 246            | 217                                | 203        | 232        | 276                    | 240        | 286        |
| Versorgungsbezüge   | 79             | 41                                 | 125        | 13         | 156                    | 118        | 193        |
| Rente aus privater Vorsorge   | 151            | 216                                | 254        | 197        | 127                    | 126        | 127        |
| Rente aus betrieblicher Vorsorge  | 109            | 55                                 | 55         | -          | 124                    | 146        | 112        |
| öffentlich-rechtliche Leistungen  |                |                                    |            |            |                        |            |            |
| für Kinder  | 172            | 172                                | 171        | 173        | 170                    | 184        | 168        |
| Einkünfte nach dem Bundes-<br>versorgungsgesetz (BVG)   | 132            | 132                                | 89         | 175        | -                      | -          | -          |
| übersteigendes Einkommen eines im<br>gemeinsamen Haushalt lebenden<br>Partners gem. § 43 Abs. 1 SGB XII | 117            | 157                                | 142        | 167        | 99                     | 90         | 110        |
| sonstige Einkünfte  | 119            | 111                                | 110        | 111        | 130                    | 159        | 110        |
| Kein Einkommen  | -              | -                                  | -          | -          | -                      | -          | -          |
| <b>Insgesamt</b>  | <b>x</b>       | <b>x</b>                           | <b>x</b>   | <b>x</b>   | <b>x</b>               | <b>x</b>   | <b>x</b>   |

1) Ausschließlich bezogen auf Leistungsberechtigte mit der jeweiligen angerechneten Einkommensart.

**2.7 Empfänger und durchschnittliche monatliche Zahlbeträge an Empfänger von Grundsicherung im Alter und bei Erwerbsminderung im Dezember 2015 nach Geschlecht und Art der Zahlbeträge**

| Art des Zahlbetrages   | Insgesamt |     | davon     |     |           |     |
|--|-----------|-----|-----------|-----|-----------|-----|
|  |           |     | männlich  |     | weiblich  |     |
|  | Empfänger | EUR | Empfänger | EUR | Empfänger | EUR |
| <b>Insgesamt</b>   |           |     |           |     |           |     |
| <b>Durchschnittliche(r/s) monatliche(r/s)</b>                        |           |     |           |     |           |     |
| Bruttobedarf   | 16 562    | 681 | 9 253     | 680 | 7 309     | 683 |
| Regelsatz  | 16 562    | 367 | 9 253     | 366 | 7 309     | 369 |
| Aufwendungen für Unterkunft und Heizung                              | 15 482    | 274 | 8 602     | 269 | 6 880     | 280 |
| Beiträge für die Kranken- und Pflegeversicherung                     | 2 692     | 165 | 1 798     | 167 | 894       | 161 |
| Beiträge für die Vorsorge  | 34        | 8   | 20        | 10  | 14        | 5   |
| ausgewählte Mehrbedarfe bei Besitz eines Ausweises mit Merkzeichen G | 7 572     | 62  | 4 357     | 62  | 3 215     | 62  |
| für kostenaufwändige Ernährung in angemessener Höhe                  | 391       | 50  | 222       | 51  | 169       | 48  |
| angerechnetes Einkommen  | 14 046    | 354 | 7 775     | 337 | 6 271     | 376 |
| Nettobedarf  | 16 562    | 381 | 9 253     | 397 | 7 309     | 360 |
| <b>18 Jahre bis unter Altersgrenze</b>                               |           |     |           |     |           |     |
| <b>Durchschnittliche(r/s) monatliche(r/s)</b>                        |           |     |           |     |           |     |
| Bruttobedarf   | 11 208    | 670 | 6 995     | 672 | 4 213     | 666 |
| Regelsatz  | 11 208    | 364 | 6 995     | 365 | 4 213     | 364 |
| Aufwendungen für Unterkunft und Heizung                              | 10 181    | 267 | 6 369     | 267 | 3 812     | 267 |
| Beiträge für die Kranken- und Pflegeversicherung                     | 1 805     | 162 | 1 252     | 163 | 553       | 159 |
| Beiträge für die Vorsorge  | 34        | 8   | 20        | 10  | 14        | 5   |
| ausgewählte Mehrbedarfe bei Besitz eines Ausweises mit Merkzeichen G | 6 084     | 62  | 3 703     | 62  | 2 381     | 62  |
| für kostenaufwändige Ernährung in angemessener Höhe                  | 271       | 52  | 160       | 53  | 111       | 49  |
| angerechnetes Einkommen  | 9 268     | 305 | 5 779     | 306 | 3 489     | 304 |
| Nettobedarf  | 11 208    | 417 | 6 995     | 419 | 4 213     | 414 |
| <b>Altersgrenze und älter</b>  |           |     |           |     |           |     |
| <b>Durchschnittliche(r/s) monatliche(r/s)</b>                        |           |     |           |     |           |     |
| Bruttobedarf   | 5 354     | 705 | 2 258     | 705 | 3 096     | 706 |
| Regelsatz  | 5 354     | 374 | 2 258     | 372 | 3 096     | 376 |
| Aufwendungen für Unterkunft und Heizung                              | 5 301     | 287 | 2 233     | 274 | 3 068     | 297 |
| Beiträge für die Kranken- und Pflegeversicherung                     | 887       | 172 | 546       | 176 | 341       | 164 |
| Beiträge für die Vorsorge  | -         | -   | -         | -   | -         | -   |
| ausgewählte Mehrbedarfe bei Besitz eines Ausweises mit Merkzeichen G | 1 488     | 61  | 654       | 61  | 834       | 61  |
| für kostenaufwändige Ernährung in angemessener Höhe                  | 120       | 46  | 62        | 46  | 58        | 45  |
| angerechnetes Einkommen  | 4 778     | 449 | 1 996     | 427 | 2 782     | 466 |
| Nettobedarf  | 5 354     | 304 | 2 258     | 328 | 3 096     | 287 |

**2.8 Empfänger von Grundsicherung im Alter und bei Erwerbsminderung im Dezember 2015  
nach ausgewählten Merkmalen und Kreisen**

| Kreisfreie Stadt<br>Landkreis<br>Land | Insge-<br>samt | Davon                              |                                 |                           |                                 | Durchschnittlicher monatlicher |                |                  |
|---------------------------------------|----------------|------------------------------------|---------------------------------|---------------------------|---------------------------------|--------------------------------|----------------|------------------|
|                                       |                | 18 Jahre bis unter<br>Altersgrenze |                                 | Altersgrenze<br>und älter |                                 | Brutto-<br>bedarf              | Regel-<br>satz | Netto-<br>bedarf |
|                                       | Anzahl         |                                    | je 1000<br>der Bevöl-<br>kerung | Anzahl                    | je 1000<br>der Bevöl-<br>kerung | EUR                            |                |                  |
| Stadt Erfurt                          | 2 384          | 1 430                              | 10,7                            | 954                       | 21,6                            | 738                            | 375            | 431              |
| Stadt Gera                            | 962            | 633                                | 11,1                            | 329                       | 12,8                            | 711                            | 372            | 386              |
| Stadt Jena                            | 949            | 567                                | 8,0                             | 382                       | 17,2                            | 696                            | 364            | 408              |
| Stadt Suhl                            | 338            | 246                                | 11,4                            | 92                        | 8,8                             | 692                            | 363            | 396              |
| Stadt Weimar                          | 691            | 427                                | 10,7                            | 264                       | 19,0                            | 721                            | 374            | 380              |
| Stadt Eisenach                        | 496            | 306                                | 11,9                            | 190                       | 18,0                            | 739                            | 367            | 336              |
| Eichsfeld                             | 600            | 381                                | 6,1                             | 219                       | 10,0                            | 650                            | 359            | 341              |
| Nordhausen                            | 747            | 549                                | 10,6                            | 198                       | 9,4                             | 651                            | 362            | 379              |
| Wartburgkreis                         | 715            | 497                                | 6,4                             | 218                       | 7,5                             | 647                            | 363            | 395              |
| Unstrut-Hainich-Kreis                 | 830            | 584                                | 9,0                             | 246                       | 10,2                            | 655                            | 366            | 356              |
| Kyffhäuserkreis                       | 682            | 516                                | 10,9                            | 166                       | 8,6                             | 656                            | 362            | 361              |
| Schmalkalden-Meiningen                | 675            | 496                                | 6,4                             | 179                       | 5,9                             | 653                            | 364            | 358              |
| Gotha                                 | 797            | 533                                | 6,3                             | 264                       | 8,3                             | 655                            | 367            | 374              |
| Sömmerda                              | 562            | 427                                | 9,6                             | 135                       | 8,7                             | 666                            | 365            | 358              |
| Hildburghausen                        | 337            | 256                                | 6,3                             | 81                        | 5,5                             | 613                            | 361            | 367              |
| Ilm-Kreis                             | 810            | 512                                | 7,5                             | 298                       | 11,4                            | 685                            | 372            | 352              |
| Weimarer Land                         | 578            | 418                                | 8,1                             | 160                       | 9,0                             | 662                            | 364            | 407              |
| Sonneberg                             | 304            | 213                                | 6,1                             | 91                        | 6,2                             | 675                            | 385            | 387              |
| Saalfeld-Rudolstadt                   | 795            | 577                                | 8,8                             | 218                       | 7,5                             | 669                            | 368            | 385              |
| Saale-Holzland-Kreis                  | 440            | 325                                | 6,1                             | 115                       | 5,8                             | 653                            | 361            | 381              |
| Saale-Orla-Kreis                      | 505            | 365                                | 7,2                             | 140                       | 6,9                             | 668                            | 361            | 366              |
| Greiz                                 | 589            | 431                                | 7,1                             | 158                       | 5,9                             | 649                            | 365            | 358              |
| Altenburger Land                      | 776            | 519                                | 9,5                             | 257                       | 10,0                            | 677                            | 368            | 355              |
| <b>Thüringen</b>                      | <b>16 562</b>  | <b>11 208</b>                      | <b>8,4</b>                      | <b>5 354</b>              | <b>10,4</b>                     | <b>681</b>                     | <b>367</b>     | <b>381</b>       |

**2.9 Empfänger von Grundsicherung im Alter und bei Erwerbsminderung im Dezember 2015  
nach Unterbringungsarten und Kreisen**

| Kreisfreie Stadt<br>Landkreis<br>Land | Insge-<br>samt | Davon                       |                                       |                           |                  |                                       |                           |
|---------------------------------------|----------------|-----------------------------|---------------------------------------|---------------------------|------------------|---------------------------------------|---------------------------|
|                                       |                | außerhalb von Einrichtungen |                                       |                           | in Einrichtungen |                                       |                           |
|                                       |                | zusammen                    | davon                                 |                           | zusammen         | davon                                 |                           |
|                                       |                |                             | 18 Jahre bis<br>unter<br>Altersgrenze | Altersgrenze<br>und älter |                  | 18 Jahre bis<br>unter<br>Altersgrenze | Altersgrenze<br>und älter |
| Stadt Erfurt                          | 2 384          | 1 957                       | 1 115                                 | 842                       | 427              | 315                                   | 112                       |
| Stadt Gera                            | 962            | 733                         | 471                                   | 262                       | 229              | 162                                   | 67                        |
| Stadt Jena                            | 949            | 753                         | 412                                   | 341                       | 196              | 155                                   | 41                        |
| Stadt Suhl                            | 338            | 230                         | 156                                   | 74                        | 108              | 90                                    | 18                        |
| Stadt Weimar                          | 691            | 559                         | 327                                   | 232                       | 132              | 100                                   | 32                        |
| Stadt Eisenach                        | 496            | 347                         | 194                                   | 153                       | 149              | 112                                   | 37                        |
| Eichsfeld                             | 600            | 391                         | 253                                   | 138                       | 209              | 128                                   | 81                        |
| Nordhausen                            | 747            | 532                         | 382                                   | 150                       | 215              | 167                                   | 48                        |
| Wartburgkreis                         | 715            | 505                         | 357                                   | 148                       | 210              | 140                                   | 70                        |
| Unstrut-Hainich-Kreis                 | 830            | 615                         | 421                                   | 194                       | 215              | 163                                   | 52                        |
| Kyffhäuserkreis                       | 682            | 463                         | 353                                   | 110                       | 219              | 163                                   | 56                        |
| Schmalkalden-Meiningen                | 675            | 484                         | 355                                   | 129                       | 191              | 141                                   | 50                        |
| Gotha                                 | 797            | 603                         | 394                                   | 209                       | 194              | 139                                   | 55                        |
| Sömmerda                              | 562            | 407                         | 312                                   | 95                        | 155              | 115                                   | 40                        |
| Hildburghausen                        | 337            | 214                         | 154                                   | 60                        | 123              | 102                                   | 21                        |
| Ilm-Kreis                             | 810            | 636                         | 387                                   | 249                       | 174              | 125                                   | 49                        |
| Weimarer Land                         | 578            | 407                         | 286                                   | 121                       | 171              | 132                                   | 39                        |
| Sonneberg                             | 304            | 299                         | 211                                   | 88                        | 5                | 2                                     | 3                         |
| Saalfeld-Rudolstadt                   | 795            | 565                         | 400                                   | 165                       | 230              | 177                                   | 53                        |
| Saale-Holzland-Kreis                  | 440            | 312                         | 220                                   | 92                        | 128              | 105                                   | 23                        |
| Saale-Orla-Kreis                      | 505            | 338                         | 240                                   | 98                        | 167              | 125                                   | 42                        |
| Greiz                                 | 589            | 416                         | 294                                   | 122                       | 173              | 137                                   | 36                        |
| Altenburger Land                      | 776            | 560                         | 364                                   | 196                       | 216              | 155                                   | 61                        |
| <b>Thüringen</b>                      | <b>16 562</b>  | <b>12 326</b>               | <b>8 058</b>                          | <b>4 268</b>              | <b>4 236</b>     | <b>3 150</b>                          | <b>1 086</b>              |



**2.10 Empfänger von Grundsicherung im Alter und bei Erwerbsminderung im Dezember 2015  
nach Unterbringungsarten und dem Wohnkreis der Hilfeempfänger**

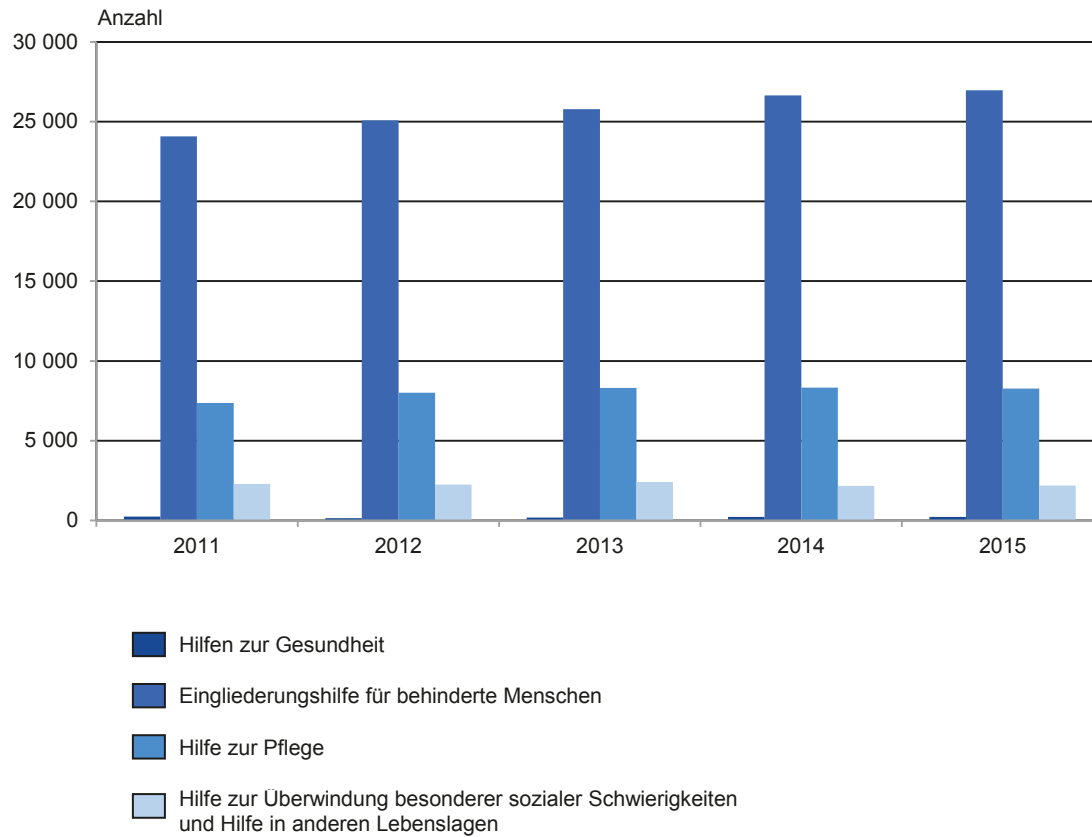
| Wohnkreis                 | Insge-<br>samt | Davon                       |                                       |                           |                  |                                       |                           |
|---------------------------|----------------|-----------------------------|---------------------------------------|---------------------------|------------------|---------------------------------------|---------------------------|
|                           |                | außerhalb von Einrichtungen |                                       |                           | in Einrichtungen |                                       |                           |
|                           |                | zusammen                    | davon                                 |                           | zusammen         | davon                                 |                           |
|                           |                |                             | 18 Jahre bis<br>unter<br>Altersgrenze | Altersgrenze<br>und älter |                  | 18 Jahre bis<br>unter<br>Altersgrenze | Altersgrenze<br>und älter |
| Stadt Erfurt              | 2 238          | 1 963                       | 1 125                                 | 838                       | 275              | 189                                   | 86                        |
| Stadt Gera                | 985            | 777                         | 515                                   | 262                       | 208              | 148                                   | 60                        |
| Stadt Jena                | 843            | 737                         | 396                                   | 341                       | 106              | 75                                    | 31                        |
| Stadt Suhl                | 271            | 227                         | 153                                   | 74                        | 44               | 29                                    | 15                        |
| Stadt Weimar              | 637            | 559                         | 327                                   | 232                       | 78               | 50                                    | 28                        |
| Stadt Eisenach            | 532            | 356                         | 201                                   | 155                       | 176              | 139                                   | 37                        |
| Eichsfeld                 | 686            | 388                         | 250                                   | 138                       | 298              | 208                                   | 90                        |
| Nordhausen                | 759            | 536                         | 386                                   | 150                       | 223              | 179                                   | 44                        |
| Wartburgkreis             | 661            | 494                         | 348                                   | 146                       | 167              | 112                                   | 55                        |
| Unstrut-Hainich-Kreis     | 839            | 607                         | 413                                   | 194                       | 232              | 172                                   | 60                        |
| Kyffhäuserkreis           | 638            | 461                         | 351                                   | 110                       | 177              | 125                                   | 52                        |
| Schmalkalden-Meiningen    | 647            | 479                         | 350                                   | 129                       | 168              | 116                                   | 52                        |
| Gotha                     | 759            | 596                         | 387                                   | 209                       | 163              | 111                                   | 52                        |
| Sömmerda                  | 566            | 405                         | 310                                   | 95                        | 161              | 131                                   | 30                        |
| Hildburghausen            | 414            | 220                         | 160                                   | 60                        | 194              | 161                                   | 33                        |
| Ilm-Kreis                 | 756            | 625                         | 376                                   | 249                       | 131              | 98                                    | 33                        |
| Weimarer Land             | 545            | 397                         | 276                                   | 121                       | 148              | 111                                   | 37                        |
| Sonneberg                 | 333            | 298                         | 210                                   | 88                        | 35               | 29                                    | 6                         |
| Saalfeld-Rudolstadt       | 835            | 570                         | 405                                   | 165                       | 265              | 205                                   | 60                        |
| Saale-Holzland-Kreis      | 388            | 320                         | 228                                   | 92                        | 68               | 50                                    | 18                        |
| Saale-Orla-Kreis          | 579            | 336                         | 238                                   | 98                        | 243              | 207                                   | 36                        |
| Greiz                     | 524            | 369                         | 247                                   | 122                       | 155              | 130                                   | 25                        |
| Altenburger Land          | 679            | 547                         | 351                                   | 196                       | 132              | 83                                    | 49                        |
| <b>Thüringen zusammen</b> | <b>16 114</b>  | <b>12 267</b>               | <b>8 003</b>                          | <b>4 264</b>              | <b>3 847</b>     | <b>2 858</b>                          | <b>989</b>                |
| Außerhalb Thüringens      | 448            | 59                          | 55                                    | 4                         | 389              | 292                                   | 97                        |
| <b>Insgesamt</b>          | <b>16 562</b>  | <b>12 326</b>               | <b>8 058</b>                          | <b>4 268</b>              | <b>4 236</b>     | <b>3 150</b>                          | <b>1 086</b>              |



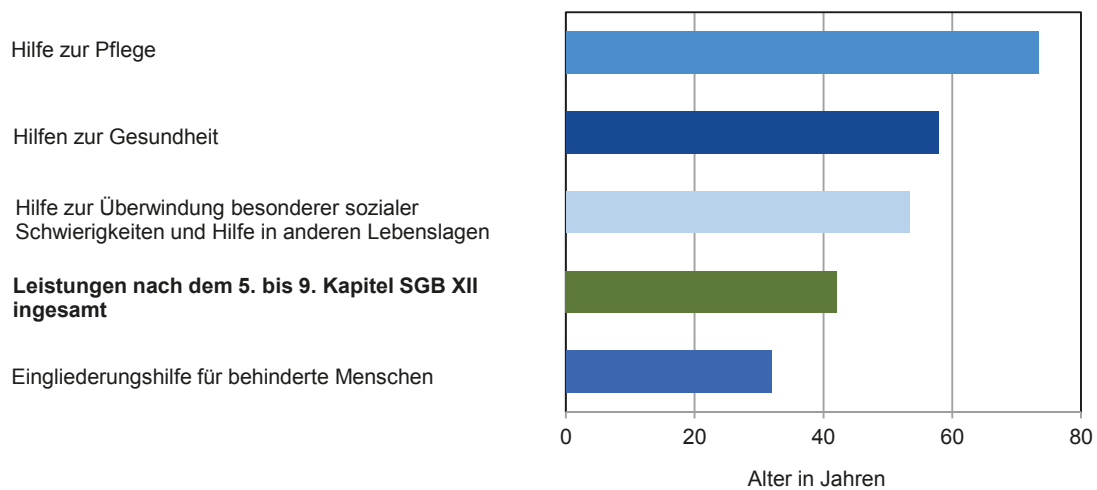
**3. Hilfen zur Gesundheit, Eingliederungshilfe für behinderte Menschen,  
Hilfe zur Pflege, Hilfe zur Überwindung besonderer sozialer  
Schwierigkeiten und Hilfe in anderen Lebenslagen  
(5. bis 9. Kapitel SGB XII)**



### Empfänger von Leistungen nach dem 5. bis 9. Kapitel SGB XII 2011 bis 2015 nach Leistungsarten



### Durchschnittsalter der Empfänger von Leistungen nach dem 5. bis 9. Kapitel SGB XII 2015 nach Leistungsarten



**3.1 Empfänger von Leistungen nach dem 5. bis 9. Kapitel SGB XII  
2011 bis 2015**

| Merkmal  | 2011          | 2012          | 2013          | 2014          | 2015          |
|--|---------------|---------------|---------------|---------------|---------------|
| In Einrichtungen   | 23 174        | 23 813        | 24 615        | 24 782        | 25 138        |
| Außerhalb von Einrichtungen  | 11 745        | 12 962        | 13 471        | 13 900        | 13 943        |
| <b>Insgesamt <sup>1)</sup></b>   | <b>33 192</b> | <b>34 810</b> | <b>35 920</b> | <b>36 561</b> | <b>36 837</b> |
| männlich   | 18 386        | 19 273        | 19 949        | 20 411        | 20 693        |
| weiblich   | 14 806        | 15 537        | 15 971        | 16 150        | 16 144        |
| unter 7  | 5 613         | 6 027         | 6 104         | 6 486         | 6 419         |
| 7 bis unter 11   | 1 496         | 1 491         | 1 571         | 1 698         | 1 821         |
| 11 bis unter 15  | 354           | 381           | 427           | 458           | 440           |
| 15 bis unter 18  | 208           | 233           | 273           | 309           | 331           |
| 18 bis unter 21  | 427           | 372           | 351           | 352           | 350           |
| 21 bis unter 25  | 1 403         | 1 338         | 1 252         | 1 070         | 902           |
| 25 bis unter 30  | 2 269         | 2 365         | 2 426         | 2 433         | 2 371         |
| 30 bis unter 40  | 3 685         | 3 900         | 4 110         | 4 276         | 4 616         |
| 40 bis unter 50  | 4 463         | 4 489         | 4 440         | 4 206         | 4 049         |
| 50 bis unter 60  | 4 965         | 5 249         | 5 547         | 5 597         | 5 642         |
| 60 bis unter 65  | 1 626         | 1 858         | 2 042         | 2 259         | 2 420         |
| 65 und mehr Jahre  | 6 683         | 7 107         | 7 377         | 7 417         | 7 476         |
| nachrichtlich:<br>Durchschnittsalter   | 41,8          | 42,0          | 42,3          | 42,0          | 42,1          |
| Hilfen zur Gesundheit  | 230           | 145           | 182           | 214           | 223           |
| Eingliederungshilfe für behinderte Menschen  | 24 077        | 25 087        | 25 772        | 26 643        | 26 966        |
| Hilfe zur Pflege   | 7 353         | 8 011         | 8 298         | 8 323         | 8 259         |
| Hilfe zur Überwindung besonderer sozialer<br>Schwierigkeiten und Hilfe in anderen<br>Lebenslagen | 2 292         | 2 254         | 2 412         | 2 163         | 2 181         |

1) ohne Mehrfachzählungen

### 3.2 Empfänger von Hilfen zur Gesundheit 2015 nach Altersgruppen, Unterbringungsarten und Hilfearten

| Unterbringungsart<br>——<br>Hilfeart                      | Insge-<br>samt | Und zwar   |           |                                       |           |           |                | Nachricht-<br>lich:<br>Durch-<br>schnitts-<br>alter |
|--|----------------|------------|-----------|---------------------------------------|-----------|-----------|----------------|---|
|  |                | männlich   | weiblich  | im Alter von ... bis unter ... Jahren |           |           |                |   |
|  |                |            |           | unter 18                              | 18 - 40   | 40 - 65   | 65 und<br>mehr |   |
| In Einrichtungen   | 84             | 42         | 42        | 3                                     | 14        | 33        | 34             | 59,6  |
| Außerhalb von Einrichtungen                              | 139            | 82         | 57        | 6                                     | 28        | 51        | 54             | 56,7  |
| <b>Hilfen zur Gesundheit<br/>insgesamt <sup>1)</sup></b> | <b>223</b>     | <b>124</b> | <b>99</b> | <b>9</b>                              | <b>42</b> | <b>84</b> | <b>88</b>      | <b>57,8</b>   |
| hierunter<br>vorbeugende Gesund-<br>heitshilfe           | 7              | 3          | 4         | 2                                     | -         | 5         | -              | 37,2  |
| Hilfe bei Krankheit                                      | 215            | 121        | 94        | 7                                     | 42        | 78        | 88             | 58,5  |
| Hilfe bei Schwangerschaft<br>und Mutterschaft            | -              | -          | -         | -                                     | -         | -         | -              | -   |
| Hilfe bei Sterilisation                                  | -              | -          | -         | -                                     | -         | -         | -              | -   |

1) ohne Mehrfachzählungen

### 3.3 Empfänger von Hilfe zur Überwindung besonderer sozialer Schwierigkeiten und Hilfe in anderen Lebenslagen 2015 nach Altersgruppen, Unterbringungsarten und Hilfearten

| Unterbringungsart<br>——<br>Hilfeart   | Insge-<br>samt | Und zwar     |              |                                       |            |            |            |                | Nachricht-<br>lich:<br>Durch-<br>schnitts-<br>alter |
|---|----------------|--------------|--------------|---------------------------------------|------------|------------|------------|----------------|---|
|   |                | männlich     | weiblich     | im Alter von ... bis unter ... Jahren |            |            |            |                |   |
|   |                |              |              | unter 30                              | 30 - 40    | 40 - 50    | 50 - 65    | 65 und<br>mehr |   |
| In Einrichtungen  | 358            | 185          | 173          | 70                                    | 58         | 37         | 72         | 121            | 54,8  |
| Außerhalb von Einrichtungen   | 1 859          | 972          | 887          | 225                                   | 311        | 247        | 608        | 468            | 53,0  |
| <b>Hilfe zur Überwindung be-<br/>sonderer sozialer Schwie-<br/>rigkeiten und Hilfe in an-<br/>deren Lebenslagen<br/>insgesamt <sup>1)</sup></b> | <b>2 181</b>   | <b>1 130</b> | <b>1 051</b> | <b>283</b>                            | <b>363</b> | <b>280</b> | <b>673</b> | <b>582</b>     | <b>53,4</b>   |
| hiervon   |                |              |              |                                       |            |            |            |                |   |
| Hilfe zur Überwindung be-<br>sonderer sozialer<br>Schwierigkeiten   | 503            | 380          | 123          | 129                                   | 136        | 71         | 132        | 35             | 42,1  |
| Hilfe zur Weiterführung des<br>Haushalts  | 160            | 98           | 62           | 10                                    | 18         | 17         | 71         | 44             | 56,5  |
| Altenhilfe  | 28             | 14           | 14           | -                                     | -          | 1          | 5          | 22             | 72,1  |
| Blindenhilfe  | 866            | 382          | 484          | 70                                    | 102        | 96         | 231        | 367            | 60,2  |
| Hilfe in sonstigen Lebens-<br>lagen   | 43             | 24           | 19           | 2                                     | 6          | 6          | 12         | 17             | 58,4  |
| Bestattungskosten für zur<br>Bestattung Verpflichtete   | 593            | 239          | 354          | 73                                    | 101        | 90         | 226        | 103            | 51,0  |

1) ohne Mehrfachzählungen

**3.4 Empfänger von Eingliederungshilfe für  
Unterbringungsarten**

| Lfd.<br>Nr. | Unterbringungsart<br>—<br>Hilfeart  | Insge-<br>gesamt |               |               |              |              |            |
|-------------|---|------------------|---------------|---------------|--------------|--------------|------------|
|             |   |                  | männlich      | weiblich      |              |              |            |
|             |   |                  |               |               | unter 7      | 7 - 11       | 11 - 15    |
| 1           | In Einrichtungen  | 18 490           | 11 237        | 7 253         | 2 583        | 657          | 158        |
| 2           | Außerhalb von Einrichtungen   | 10 558           | 6 447         | 4 111         | 4 352        | 1 286        | 299        |
| <b>3</b>    | <b>Eingliederungshilfe für behinderte Menschen insgesamt <sup>1)</sup></b>  | <b>26 966</b>    | <b>16 445</b> | <b>10 521</b> | <b>6 402</b> | <b>1 813</b> | <b>434</b> |
|             | hiervon   |                  |               |               |              |              |            |
| 4           | Leistungen zur medizinischen Rehabilitation   | 75               | 53            | 22            | 28           | 6            | 5          |
| 5           | Leistungen zur Teilhabe am Arbeitsleben   | 90               | 51            | 39            | -            | -            | -          |
| 6           | Leistungen in anerkannten Werkstätten für behinderte Menschen   | 9 867            | 5 952         | 3 915         | -            | -            | -          |
| 7           | Leistungen zur Teilhabe am Leben in der Gemeinschaft  | 19 340           | 11 835        | 7 505         | 6 369        | 1 492        | 158        |
| 8           | Hilfen zu einer angemessenen Schulbildung   | 1 054            | 644           | 410           | 32           | 418          | 300        |
| 9           | Hilfen zur schulischen Ausbildung für einen angemessenen Beruf einschließlich des Besuchs einer Hochschule  | 12               | 4             | 8             | -            | -            | -          |
| 10          | Hilfe zur Ausbildung für eine sonstige angemessene Tätigkeit  | 4                | 2             | 2             | -            | -            | -          |
| 11          | Hilfe in vergleichbaren sonstigen Beschäftigungsstätten nach § 56 SGB XII   | 145              | 86            | 59            | -            | -            | -          |
| 12          | nachgehende Hilfe zur Sicherung der Wirksamkeit der ärztlichen und ärztlich verordneten Leistungen und zur Sicherung der Teilhabe am Arbeitsleben | 69               | 52            | 17            | 3            | 4            | 1          |
| 13          | sonstige Leistungen der Eingliederungshilfe   | 593              | 372           | 221           | 10           | 19           | 34         |

1) ohne Mehrfachzählungen



**behinderte Menschen 2015 nach Altersgruppen,  
und Hilfearten**

| Und zwar                              |         |         |         |         |         |         |         |                | Nachricht-<br>lich:<br>Durch-<br>schnitts-<br>alter | Lfd.<br>Nr. |
|---------------------------------------|---------|---------|---------|---------|---------|---------|---------|----------------|---|-------------|
| im Alter von ... bis unter ... Jahren |         |         |         |         |         |         |         |                |   |             |
| 15 - 18                               | 18 - 21 | 21 - 25 | 25 - 30 | 30 - 40 | 40 - 50 | 50 - 60 | 60 - 65 | 65 und<br>mehr |   |             |
| 189                                   | 212     | 634     | 1 763   | 3 483   | 3 034   | 3 667   | 1 209   | 901            | 37,3  | 1           |
| 160                                   | 120     | 268     | 603     | 1 112   | 745     | 1 005   | 310     | 298            | 22,0  | 2           |
| 326                                   | 321     | 827     | 2 185   | 4 186   | 3 530   | 4 335   | 1 446   | 1 161          | 31,9  | 3           |
| 1                                     | -       | 3       | 4       | 7       | 4       | 4       | 4       | 9              | 26,5  | 4           |
| -                                     | 1       | 7       | 18      | 21      | 13      | 25      | 5       | -              | 40,7  | 5           |
| -                                     | 22      | 371     | 1 370   | 2 673   | 2 217   | 2 468   | 668     | 78             | 42,8  | 6           |
| 163                                   | 233     | 559     | 1 198   | 2 280   | 2 008   | 2 751   | 1 045   | 1 084          | 29,1  | 7           |
| 194                                   | 83      | 27      | -       | -       | -       | -       | -       | -              | 12,5  | 8           |
| 1                                     | 1       | 3       | 6       | 1       | -       | -       | -       | -              | 25,7  | 9           |
| -                                     | -       | -       | 4       | -       | -       | -       | -       | -              | 26,5  | 10          |
| -                                     | 1       | 4       | 12      | 41      | 27      | 39      | 15      | 6              | 45,2  | 11          |
| -                                     | -       | 1       | 4       | 15      | 7       | 23      | 5       | 6              | 44,0  | 12          |
| 21                                    | 26      | 32      | 50      | 95      | 90      | 113     | 49      | 54             | 40,6  | 13          |

### 3.5 Empfänger von Hilfe zur Pflege 2015 nach

| Lfd.<br>Nr. | Unterbringungsart<br>—<br>Hilfeart  | Insge-<br>samt |              |              |           |            |
|-------------|---|----------------|--------------|--------------|-----------|------------|
|             |   |                | männlich     | weiblich     | unter 18  | 18 - 40    |
| <b>1</b>    | <b>In Einrichtungen zusammen <sup>1)</sup></b>  | <b>6 756</b>   | <b>2 679</b> | <b>4 077</b> | <b>2</b>  | <b>79</b>  |
|             | hiervon   |                |              |              |           |            |
| 2           | teilstationäre Pflege   | 27             | 9            | 18           | 1         | -          |
| 3           | Kurzzeitpflege  | 71             | 34           | 37           | 1         | 2          |
| 4           | stationäre Pflege   | 6 703          | 2 656        | 4 047        | -         | 77         |
|             | hierunter   |                |              |              |           |            |
| 5           | sogenannte Pflegestufe 0  | 87             | 53           | 34           | -         | 5          |
| 6           | Pflegestufe 1   | 2 102          | 950          | 1 152        | -         | 12         |
| 7           | Pflegestufe 2   | 2 869          | 1 079        | 1 790        | -         | 15         |
| 8           | Pflegestufe 3   | 2 131          | 757          | 1 374        | -         | 48         |
| <b>9</b>    | <b>Außerhalb von Einrichtungen zusammen <sup>1)</sup></b>   | <b>1 560</b>   | <b>802</b>   | <b>758</b>   | <b>22</b> | <b>91</b>  |
|             | hiervon   |                |              |              |           |            |
| 10          | Pflegegeld bei erheblicher Pflege-<br>bedürftigkeit   | 226            | 110          | 116          | 7         | 9          |
| 11          | Pflegegeld bei schwerer Pflege-<br>bedürftigkeit  | 98             | 38           | 60           | 4         | 5          |
| 12          | Pflegegeld bei schwerster Pflege-<br>bedürftigkeit  | 80             | 41           | 39           | 2         | 8          |
| 13          | angemessene Aufwendungen der<br>Pflegeperson  | 261            | 137          | 124          | 4         | 22         |
| 14          | angemessene Beihilfen   | 265            | 141          | 124          | 3         | 20         |
| 15          | Aufwendungen für die Beiträge<br>einer Pflegeperson/besonderen<br>Pflegekraft für eine angemessene<br>Alterssicherung | 16             | 5            | 11           | -         | 2          |
| 16          | Kostenübernahme für Heran-<br>ziehung einer besonderen<br>Pflegekraft   | 943            | 476          | 467          | 3         | 33         |
| 17          | Hilfsmittel   | 51             | 24           | 27           | -         | 2          |
| <b>18</b>   | <b>Hilfe zur Pflege insgesamt <sup>1)</sup></b>   | <b>8 259</b>   | <b>3 455</b> | <b>4 804</b> | <b>23</b> | <b>170</b> |

1) ohne Mehrfachzählungen

**Altersgruppen, Unterbringungsarten und Hilfearten**

| Und zwar<br>im Alter von ... bis unter ... Jahre |              |            |            |            |              |              |                | Nachricht-<br>lich:<br>Durch-<br>schnitts-<br>alter | Lfd.<br>Nr. |
|--|--------------|------------|------------|------------|--------------|--------------|----------------|---|-------------|
| 40 - 50  | 50 - 60      | 60 - 65    | 65 - 70    | 70 - 75    | 75 - 80      | 80 - 85      | 85 und<br>mehr |   |             |
| <b>205</b>                                       | <b>718</b>   | <b>612</b> | <b>611</b> | <b>733</b> | <b>971</b>   | <b>964</b>   | <b>1 861</b>   | <b>75,3</b>   | <b>1</b>    |
| -  | 3            | 3          | 2          | 3          | -            | 6            | 9              | 75,9  | 2           |
| 2  | 11           | 12         | 6          | 10         | 9            | 5            | 13             | 70,2  | 3           |
| 203  | 709          | 606        | 608        | 725        | 970          | 957          | 1 848          | 75,4  | 4           |
| 4  | 24           | 13         | 8          | 6          | 18           | 5            | 4              | 64,5  | 5           |
| 41   | 261          | 228        | 237        | 278        | 302          | 295          | 448            | 74,0  | 6           |
| 57   | 220          | 246        | 275        | 302        | 439          | 443          | 872            | 77,1  | 7           |
| 108  | 235          | 166        | 139        | 190        | 285          | 280          | 680            | 75,3  | 8           |
| <b>123</b>                                       | <b>304</b>   | <b>235</b> | <b>186</b> | <b>161</b> | <b>150</b>   | <b>117</b>   | <b>171</b>     | <b>64,9</b>   | <b>9</b>    |
| 14   | 52           | 30         | 20         | 12         | 28           | 22           | 32             | 65,3  | 10          |
| 13   | 13           | 8          | 5          | 5          | 10           | 14           | 21             | 66,5  | 11          |
| 15   | 16           | 4          | 7          | 6          | 2            | 5            | 15             | 61,7  | 12          |
| 23   | 50           | 41         | 33         | 29         | 26           | 13           | 20             | 62,8  | 13          |
| 18   | 59           | 46         | 26         | 29         | 25           | 18           | 21             | 63,2  | 14          |
| 1  | 2            | 1          | 4          | 3          | 1            | -            | 2              | 63,4  | 15          |
| 58   | 180          | 155        | 119        | 108        | 94           | 76           | 117            | 67,2  | 16          |
| 6  | 8            | 3          | 4          | 3          | 8            | 5            | 12             | 69,5  | 17          |
| <b>325</b>                                       | <b>1 011</b> | <b>840</b> | <b>792</b> | <b>889</b> | <b>1 118</b> | <b>1 073</b> | <b>2 018</b>   | <b>73,4</b>   | <b>18</b>   |

### 3.6 Empfänger von Eingliederungshilfe für behinderte der Hilfestellung

| Lfd.<br>Nr. | Hilfeart<br>Geschlecht<br>Alter von ... bis<br>unter ... Jahren | Insgesamt     | beendeter Hilfe |   |               |              |
|-------------|---|---------------|-----------------|---|---------------|--------------|
|             |   |               | zusammen        | durchschnittliche Dauer<br>der Hilfestellung<br>in Jahren | zusammen      | unter 0,5    |
|             |   |               |                 |   |               |              |
| <b>1</b>    | <b>Eingliederungshilfe für behinderte Menschen insgesamt</b>    | <b>26 966</b> | <b>4 538</b>    | <b>3,5</b>  | <b>22 428</b> | <b>2 043</b> |
| 2           | männlich  | 16 445        | 2 857           | 3,3   | 13 588        | 1 297        |
| 3           | weiblich  | 10 521        | 1 681           | 3,8   | 8 840         | 746          |
| 4           | unter 7   | 6 402         | 1 557           | 1,7   | 4 845         | 1 243        |
| 5           | 7 - 18  | 2 573         | 1 290           | 3,0   | 1 283         | 95           |
| 6           | 18 - 30   | 3 333         | 395             | 3,0   | 2 938         | 249          |
| 7           | 30 - 40   | 4 186         | 378             | 3,8   | 3 808         | 157          |
| 8           | 40 - 50   | 3 530         | 263             | 5,9   | 3 267         | 106          |
| 9           | 50 - 65   | 5 781         | 507             | 7,0   | 5 274         | 179          |
| 10          | 65 und mehr   | 1 161         | 148             | 10,2  | 1 013         | 14           |
| 11          | nachrichtlich:<br>Durchschnittsalter                            |               |                 |   |               |              |
|             | insgesamt   | 31,9          | 20,7            | x   | 34,2          | 16,4         |
| 12          | männlich  | 31,3          | 20,2            | x   | 33,7          | 16,1         |
| 13          | weiblich  | 32,8          | 21,6            | x   | 34,9          | 16,9         |
| <b>14</b>   | <b>Hilfe zur Pflege insgesamt</b>                               | <b>8 259</b>  | <b>1 705</b>    | <b>3,4</b>  | <b>6 554</b>  | <b>649</b>   |
| 15          | männlich  | 3 455         | 683             | 3,4   | 2 772         | 290          |
| 16          | weiblich  | 4 804         | 1 022           | 3,4   | 3 782         | 359          |
| 17          | unter 18  | 23            | 3               | 0,7   | 20            | 5            |
| 18          | 18 - 40   | 170           | 26              | 4,8   | 144           | 20           |
| 19          | 40 - 50   | 325           | 51              | 3,8   | 274           | 23           |
| 20          | 50 - 60   | 1 011         | 160             | 3,3   | 851           | 67           |
| 21          | 60 - 65   | 840           | 141             | 3,2   | 699           | 69           |
| 22          | 65 - 70   | 792           | 139             | 3,9   | 653           | 60           |
| 23          | 70 - 75   | 889           | 156             | 3,4   | 733           | 72           |
| 24          | 75 - 80   | 1 118         | 217             | 3,4   | 901           | 94           |
| 25          | 80 - 85   | 1 073         | 235             | 3,6   | 838           | 92           |
| 26          | 85 und mehr   | 2 018         | 577             | 3,3   | 1 441         | 147          |
| 27          | nachrichtlich:<br>Durchschnittsalter                            |               |                 |   |               |              |
|             | insgesamt   | 73,4          | 76,6            | x   | 72,5          | 72,7         |
| 28          | männlich  | 66,7          | 68,9            | x   | 66,1          | 66,2         |
| 29          | weiblich  | 78,2          | 81,7            | x   | 77,2          | 78,0         |

**Menschen und Hilfe zur Pflege 2015 nach der Dauer  
und Altersgruppen**

| Davon mit   |       |       |       |       |        |                |  | Lfd.<br>Nr. |
|---|-------|-------|-------|-------|--------|----------------|--|-------------|
| am Jahresende andauernder Hilfe   |       |       |       |       |        |                |  |             |
| davon mit einer bisherigen Dauer der Hilfestellung von ... bis unter ... Jahren |       |       |       |       |        |                | durchschnittliche<br>bisherige<br>Dauer der<br>Hilfestellung in Jahren |             |
| 0,5 - 1   | 1 - 2 | 2 - 3 | 3 - 5 | 5 - 7 | 7 - 10 | 10 und<br>mehr |  |             |
| 1 326   | 2 695 | 1 937 | 2 577 | 2 059 | 2 339  | 7 452          | 8,0  | 1           |
| 822   | 1 658 | 1 214 | 1 548 | 1 247 | 1 379  | 4 423          | 7,9  | 2           |
| 504   | 1 037 | 723   | 1 029 | 812   | 960    | 3 029          | 8,2  | 3           |
| 698   | 1 420 | 786   | 623   | 75    | -      | -              | 1,6  | 4           |
| 59  | 174   | 148   | 268   | 281   | 182    | 76             | 4,5  | 5           |
| 151   | 364   | 347   | 553   | 507   | 436    | 331            | 5,0  | 6           |
| 135   | 219   | 147   | 282   | 357   | 685    | 1 826          | 9,6  | 7           |
| 102   | 181   | 174   | 275   | 238   | 286    | 1 905          | 12,9   | 8           |
| 159   | 307   | 294   | 485   | 527   | 621    | 2 702          | 11,5   | 9           |
| 22  | 30    | 41    | 91    | 74    | 129    | 612            | 12,3   | 10          |
| 20,8  | 19,8  | 24,3  | 29,9  | 36,6  | 40,4   | 48,0           | x  | 11          |
| 20,8  | 19,6  | 23,6  | 29,6  | 36,4  | 40,5   | 47,8           | x  | 12          |
| 20,8  | 20,0  | 25,5  | 30,4  | 36,9  | 40,3   | 48,2           | x  | 13          |
| 647   | 1 072 | 835   | 1 179 | 718   | 571    | 883            | 4,8  | 14          |
| 265   | 446   | 323   | 510   | 291   | 253    | 394            | 4,9  | 15          |
| 382   | 626   | 512   | 669   | 427   | 318    | 489            | 4,7  | 16          |
| 3   | 5     | -     | 5     | 1     | 1      | -              | 2,3  | 17          |
| 17  | 16    | 7     | 19    | 17    | 15     | 33             | 6,0  | 18          |
| 15  | 29    | 27    | 43    | 26    | 22     | 89             | 7,5  | 19          |
| 81  | 119   | 103   | 135   | 95    | 90     | 161            | 5,7  | 20          |
| 65  | 111   | 72    | 127   | 95    | 66     | 94             | 4,8  | 21          |
| 71  | 122   | 70    | 119   | 68    | 58     | 85             | 4,7  | 22          |
| 71  | 118   | 81    | 137   | 74    | 72     | 108            | 4,9  | 23          |
| 96  | 156   | 115   | 159   | 94    | 73     | 114            | 4,6  | 24          |
| 84  | 160   | 126   | 147   | 86    | 51     | 92             | 4,2  | 25          |
| 144   | 236   | 234   | 288   | 162   | 123    | 107            | 3,9  | 26          |
| 72,9  | 73,7  | 75,1  | 73,5  | 72,4  | 71,7   | 67,7           | x  | 27          |
| 67,1  | 67,0  | 67,3  | 66,9  | 65,3  | 65,9   | 63,2           | x  | 28          |
| 77,0  | 78,4  | 80,0  | 78,5  | 77,2  | 76,3   | 71,3           | x  | 29          |

**3.7 Empfänger von Leistungen nach dem  
Merkmalen**

| Lfd.<br>Nr. | Kreisfreie Stadt<br>Landkreis<br>Land | Insgesamt <sup>1)</sup> |                                     |               |               |                       |
|-------------|---------------------------------------|-------------------------|-------------------------------------|---------------|---------------|-----------------------|
|             |                                       | Anzahl                  | je 1000 der<br>Wohn-<br>bevölkerung | männlich      | weiblich      | in Einrich-<br>tungen |
| 1           | Stadt Erfurt                          | 3 988                   | 19,2                                | 2 161         | 1 827         | 2 596                 |
| 2           | Stadt Gera                            | 1 933                   | 20,3                                | 1 104         | 829           | 1 226                 |
| 3           | Stadt Jena                            | 2 302                   | 21,1                                | 1 273         | 1 029         | 1 239                 |
| 4           | Stadt Suhl                            | 773                     | 21,2                                | 430           | 343           | 577                   |
| 5           | Stadt Weimar                          | 1 157                   | 18,1                                | 597           | 560           | 657                   |
| 6           | Stadt Eisenach                        | 1 109                   | 26,3                                | 619           | 490           | 691                   |
| 7           | Eichsfeld                             | 1 594                   | 15,8                                | 877           | 717           | 1 128                 |
| 8           | Nordhausen                            | 1 264                   | 14,8                                | 747           | 517           | 1 019                 |
| 9           | Wartburgkreis                         | 1 688                   | 13,4                                | 942           | 746           | 1 257                 |
| 10          | Unstrut-Hainich-Kreis                 | 2 163                   | 20,7                                | 1 224         | 939           | 1 377                 |
| 11          | Kyffhäuserkreis                       | 1 124                   | 14,6                                | 622           | 502           | 920                   |
| 12          | Schmalkalden-Meiningen                | 1 850                   | 14,8                                | 1 054         | 796           | 1 343                 |
| 13          | Gotha                                 | 2 182                   | 16,0                                | 1 247         | 935           | 1 472                 |
| 14          | Sömmerda                              | 1 176                   | 16,7                                | 658           | 518           | 862                   |
| 15          | Hildburghausen                        | 988                     | 15,3                                | 587           | 401           | 694                   |
| 16          | Ilm-Kreis                             | 1 677                   | 15,3                                | 914           | 763           | 1 140                 |
| 17          | Weimarer Land                         | 1 141                   | 13,9                                | 629           | 512           | 786                   |
| 18          | Sonneberg                             | 1 067                   | 18,8                                | 612           | 455           | 659                   |
| 19          | Saalfeld-Rudolstadt                   | 1 722                   | 15,7                                | 997           | 725           | 1 364                 |
| 20          | Saale-Holzland-Kreis                  | 1 261                   | 14,8                                | 768           | 493           | 848                   |
| 21          | Saale-Orla-Kreis                      | 1 346                   | 16,2                                | 777           | 569           | 983                   |
| 22          | Greiz                                 | 1 626                   | 16,1                                | 915           | 711           | 1 215                 |
| 23          | Altenburger Land                      | 1 706                   | 18,4                                | 939           | 767           | 1 085                 |
| <b>24</b>   | <b>Thüringen</b>                      | <b>36 837</b>           | <b>17,0</b>                         | <b>20 693</b> | <b>16 144</b> | <b>25 138</b>         |

1) ohne Mehrfachzählungen

**5. bis 9. Kapitel SGB XII 2015 nach ausgewählten  
und Kreisen**

| Und zwar                            |                                       |         |         |                | Nachricht-<br>lich:<br>Durch-<br>schnitts-<br>alter | Ausgewählte Hilfearten                                 |                     | Lfd.<br>Nr. |
|-------------------------------------|---------------------------------------|---------|---------|----------------|---|--|---------------------|-------------|
| außerhalb<br>von Einrich-<br>tungen | im Alter von ... bis unter ... Jahren |         |         |                |   | Eingliede-<br>rungshilfe für<br>behinderte<br>Menschen | Hilfe zur<br>Pflege |             |
|                                     | unter 18                              | 18 - 40 | 40 - 65 | 65 und<br>mehr |   |  |                     |             |
| 1 557                               | 996                                   | 862     | 1 166   | 964            | 42,9  | 2 593  | 990                 | 1           |
| 898                                 | 546                                   | 429     | 633     | 325            | 39,3  | 1 409  | 401                 | 2           |
| 1 289                               | 476                                   | 600     | 716     | 510            | 43,5  | 1 519  | 579                 | 3           |
| 267                                 | 189                                   | 170     | 287     | 127            | 41,3  | 599  | 148                 | 4           |
| 608                                 | 282                                   | 263     | 370     | 242            | 42,2  | 809  | 268                 | 5           |
| 487                                 | 273                                   | 203     | 386     | 247            | 43,6  | 742  | 274                 | 6           |
| 534                                 | 417                                   | 321     | 504     | 352            | 42,7  | 1 175  | 368                 | 7           |
| 404                                 | 201                                   | 378     | 446     | 239            | 44,1  | 1 007  | 237                 | 8           |
| 450                                 | 324                                   | 360     | 620     | 384            | 45,4  | 1 239  | 411                 | 9           |
| 875                                 | 610                                   | 504     | 648     | 401            | 39,6  | 1 696  | 414                 | 10          |
| 298                                 | 157                                   | 305     | 416     | 246            | 46,3  | 801  | 272                 | 11          |
| 621                                 | 570                                   | 376     | 578     | 326            | 38,7  | 1 471  | 393                 | 12          |
| 864                                 | 659                                   | 421     | 671     | 431            | 39,7  | 1 660  | 464                 | 13          |
| 428                                 | 259                                   | 271     | 393     | 253            | 43,8  | 830  | 283                 | 14          |
| 302                                 | 194                                   | 223     | 359     | 212            | 45,2  | 702  | 268                 | 15          |
| 562                                 | 519                                   | 318     | 498     | 342            | 39,9  | 1 223  | 398                 | 16          |
| 474                                 | 302                                   | 262     | 357     | 220            | 41,0  | 857  | 231                 | 17          |
| 422                                 | 374                                   | 200     | 283     | 210            | 37,7  | 768  | 265                 | 18          |
| 502                                 | 327                                   | 390     | 650     | 355            | 44,7  | 1 340  | 351                 | 19          |
| 425                                 | 347                                   | 308     | 394     | 212            | 39,1  | 997  | 225                 | 20          |
| 411                                 | 251                                   | 324     | 535     | 236            | 43,7  | 1 093  | 247                 | 21          |
| 469                                 | 345                                   | 405     | 609     | 267            | 41,7  | 1 285  | 335                 | 22          |
| 796                                 | 393                                   | 346     | 592     | 375            | 43,8  | 1 151  | 437                 | 23          |
| 13 943                              | 9 011                                 | 8 239   | 12 111  | 7 476          | 42,1  | 26 966   | 8 259               | 24          |

**3.8 Empfänger von Leistungen nach dem  
Merkmalen und dem**

| Lfd.<br>Nr. | Wohnkreis                 | Insgesamt <sup>1)</sup> |                                     |               |               |                       |
|-------------|---------------------------|-------------------------|-------------------------------------|---------------|---------------|-----------------------|
|             |                           | Anzahl                  | je 1000 der<br>Wohn-<br>bevölkerung | männlich      | weiblich      | in Einrich-<br>tungen |
| 1           | Stadt Erfurt              | 3 857                   | 18,5                                | 2 090         | 1 767         | 2 432                 |
| 2           | Stadt Gera                | 1 918                   | 20,1                                | 1 083         | 835           | 1 181                 |
| 3           | Stadt Jena                | 2 043                   | 18,8                                | 1 103         | 940           | 1 035                 |
| 4           | Stadt Suhl                | 608                     | 16,7                                | 323           | 285           | 429                   |
| 5           | Stadt Weimar              | 1 151                   | 18,0                                | 579           | 572           | 649                   |
| 6           | Stadt Eisenach            | 1 196                   | 28,4                                | 672           | 524           | 783                   |
| 7           | Eichsfeld                 | 1 731                   | 17,1                                | 955           | 776           | 1 270                 |
| 8           | Nordhausen                | 1 304                   | 15,3                                | 777           | 527           | 1 057                 |
| 9           | Wartburgkreis             | 1 523                   | 12,1                                | 873           | 650           | 1 110                 |
| 10          | Unstrut-Hainich-Kreis     | 2 134                   | 20,4                                | 1 189         | 945           | 1 377                 |
| 11          | Kyffhäuserkreis           | 1 042                   | 13,5                                | 572           | 470           | 840                   |
| 12          | Schmalkalden-Meiningen    | 1 797                   | 14,4                                | 1 021         | 776           | 1 276                 |
| 13          | Gotha                     | 2 018                   | 14,8                                | 1 157         | 861           | 1 318                 |
| 14          | Sömmerda                  | 1 150                   | 16,3                                | 666           | 484           | 840                   |
| 15          | Hildburghausen            | 1 125                   | 17,4                                | 667           | 458           | 841                   |
| 16          | Ilm-Kreis                 | 1 540                   | 14,1                                | 848           | 692           | 1 029                 |
| 17          | Weimarer Land             | 1 022                   | 12,5                                | 565           | 457           | 673                   |
| 18          | Sonneberg                 | 1 020                   | 18,0                                | 598           | 422           | 617                   |
| 19          | Saalfeld-Rudolstadt       | 1 776                   | 16,2                                | 1 040         | 736           | 1 427                 |
| 20          | Saale-Holzland-Kreis      | 1 117                   | 13,1                                | 679           | 438           | 716                   |
| 21          | Saale-Orla-Kreis          | 1 432                   | 17,3                                | 831           | 601           | 1 074                 |
| 22          | Greiz                     | 1 445                   | 14,3                                | 827           | 618           | 1 073                 |
| 23          | Altenburger Land          | 1 441                   | 15,6                                | 771           | 670           | 852                   |
| <b>24</b>   | <b>Thüringen zusammen</b> | <b>35 390</b>           | <b>16,4</b>                         | <b>19 886</b> | <b>15 504</b> | <b>23 899</b>         |
| 25          | Außerhalb Thüringens      | 1 447                   | x                                   | 807           | 640           | 1 239                 |
| <b>26</b>   | <b>Insgesamt</b>          | <b>36 837</b>           | <b>x</b>                            | <b>20 693</b> | <b>16 144</b> | <b>25 138</b>         |

1) ohne Mehrfachzählungen



**5. bis 9. Kapitel SGB XII 2015 nach ausgewählten  
Wohnkreis der Hilfeempfänger**

| Und zwar                            |                                       |         |         |                | Nachricht-<br>lich:<br>Durch-<br>schnitts-<br>alter | Ausgewählte Hilfearten                                 |                     | Lfd.<br>Nr. |
|-------------------------------------|---------------------------------------|---------|---------|----------------|---|--|---------------------|-------------|
| außerhalb<br>von Einrich-<br>tungen | im Alter von ... bis unter ... Jahren |         |         |                |   | Eingliede-<br>rungshilfe für<br>behinderte<br>Menschen | Hilfe zur<br>Pflege |             |
|                                     | unter 18                              | 18 - 40 | 40 - 65 | 65 und<br>mehr |   |  |                     |             |
| 1 613                               | 1 026                                 | 845     | 1 068   | 918            | 42,1  | 2 546  | 919                 | 1           |
| 923                                 | 541                                   | 438     | 627     | 312            | 39,0  | 1 387  | 410                 | 2           |
| 1 208                               | 457                                   | 500     | 595     | 491            | 43,6  | 1 305  | 572                 | 3           |
| 231                                 | 167                                   | 109     | 227     | 105            | 41,0  | 447  | 124                 | 4           |
| 604                                 | 300                                   | 236     | 359     | 256            | 42,4  | 753  | 317                 | 5           |
| 474                                 | 272                                   | 239     | 438     | 247            | 43,4  | 864  | 273                 | 6           |
| 528                                 | 429                                   | 333     | 600     | 369            | 43,3  | 1 309  | 374                 | 7           |
| 409                                 | 202                                   | 395     | 464     | 243            | 44,0  | 1 038  | 244                 | 8           |
| 439                                 | 313                                   | 303     | 565     | 342            | 45,3  | 1 142  | 359                 | 9           |
| 845                                 | 579                                   | 470     | 675     | 410            | 40,6  | 1 661  | 420                 | 10          |
| 283                                 | 142                                   | 282     | 394     | 224            | 46,3  | 769  | 216                 | 11          |
| 633                                 | 580                                   | 350     | 561     | 306            | 38,0  | 1 426  | 347                 | 12          |
| 847                                 | 642                                   | 381     | 601     | 394            | 39,0  | 1 527  | 432                 | 13          |
| 428                                 | 292                                   | 284     | 360     | 214            | 41,0  | 823  | 264                 | 14          |
| 297                                 | 174                                   | 250     | 445     | 256            | 47,1  | 817  | 357                 | 15          |
| 544                                 | 519                                   | 289     | 435     | 297            | 38,4  | 1 146  | 323                 | 16          |
| 446                                 | 288                                   | 217     | 332     | 185            | 40,2  | 789  | 179                 | 17          |
| 418                                 | 366                                   | 177     | 288     | 189            | 37,5  | 754  | 230                 | 18          |
| 492                                 | 370                                   | 413     | 668     | 325            | 43,0  | 1 436  | 294                 | 19          |
| 429                                 | 342                                   | 284     | 335     | 156            | 36,6  | 921  | 147                 | 20          |
| 413                                 | 252                                   | 399     | 571     | 210            | 42,5  | 1 234  | 195                 | 21          |
| 431                                 | 329                                   | 329     | 554     | 233            | 41,4  | 1 139  | 297                 | 22          |
| 744                                 | 369                                   | 274     | 477     | 321            | 43,1  | 954  | 369                 | 23          |
| 13 679                              | 8 951                                 | 7 797   | 11 639  | 7 003          | 41,6  | 26 187   | 7 662               | 24          |
| 264                                 | 60                                    | 442     | 472     | 473            | 53,1  | 779  | 597                 | 25          |
| 13 943                              | 9 011                                 | 8 239   | 12 111  | 7 476          | 42,1  | 26 966   | 8 259               | 26          |



#### **4. Ausgaben und Einnahmen der Sozialhilfe**



#### 4.1 Ausgaben und Einnahmen der Sozialhilfe 2011 bis 2015 nach Hilfearten

| Bruttoausgaben nach Hilfearten<br>—<br>Einnahmen nach Hilfearten<br>—<br>Nettoausgaben                  | 2011           | 2012           | 2013           | 2014           | 2015           |
|---|----------------|----------------|----------------|----------------|----------------|
|   | 1000 EUR       |                |                |                |                |
| <b>Bruttoausgaben insgesamt</b>   | <b>497 866</b> | <b>519 485</b> | <b>541 274</b> | <b>569 426</b> | <b>601 727</b> |
| davon   |                |                |                |                |                |
| Hilfe zum Lebensunterhalt   | 26 136         | 27 158         | 28 616         | 30 529         | 31 678         |
| Grundsicherung im Alter und<br>bei Erwerbsminderung   | 58 955         | 63 820         | 69 508         | 73 911         | 84 595         |
| <b>Hilfen gemäß Kapitel 5 bis 9 SGB XII</b>   |                |                |                |                |                |
| <b>zusammen</b>   | <b>412 775</b> | <b>428 507</b> | <b>443 151</b> | <b>464 986</b> | <b>485 453</b> |
| davon   |                |                |                |                |                |
| Hilfen zur Gesundheit und Erstattungen<br>an Krankenkassen für die Über-<br>nahme der Krankenbehandlung | 7 518          | 6 166          | 7 710          | 7 419          | 7 382          |
| Eingliederungshilfe für behinderte Menschen   | 355 746        | 370 053        | 378 071        | 396 374        | 416 069        |
| Hilfe zur Pflege  | 40 875         | 43 532         | 48 484         | 52 365         | 53 216         |
| Hilfe zur Überwindung besonderer<br>sozialer Schwierigkeiten und<br>Hilfe in anderen Lebenslagen        | 8 635          | 8 756          | 8 886          | 8 829          | 8 787          |
| <b>Einnahmen insgesamt</b>  | <b>57 519</b>  | <b>59 925</b>  | <b>59 819</b>  | <b>62 845</b>  | <b>62 644</b>  |
| davon   |                |                |                |                |                |
| Hilfe zum Lebensunterhalt   | 2 844          | 3 162          | 3 861          | 3 571          | 3 976          |
| Grundsicherung im Alter und<br>bei Erwerbsminderung   | 2 412          | 2 472          | 2 846          | 3 481          | 4 953          |
| <b>Hilfen gemäß Kapitel 5 bis 9 SGB XII</b>   |                |                |                |                |                |
| <b>zusammen</b>   | <b>52 263</b>  | <b>54 291</b>  | <b>53 113</b>  | <b>55 792</b>  | <b>53 715</b>  |
| davon   |                |                |                |                |                |
| Hilfen zur Gesundheit und Erstattungen<br>an Krankenkassen für die Über-<br>nahme der Krankenbehandlung | 80             | 43             | 71             | 104            | 216            |
| Eingliederungshilfe für behinderte Menschen   | 43 097         | 44 864         | 42 274         | 44 048         | 42 520         |
| Hilfe zur Pflege  | 9 005          | 9 284          | 10 622         | 11 533         | 10 872         |
| Hilfe zur Überwindung besonderer<br>sozialer Schwierigkeiten und<br>Hilfe in anderen Lebenslagen        | 81             | 100            | 145            | 108            | 107            |
| <b>Nettoausgaben insgesamt</b>  | <b>440 347</b> | <b>459 560</b> | <b>481 455</b> | <b>506 581</b> | <b>539 083</b> |

#### 4.2 Bruttoausgaben der Sozialhilfe 2015 außerhalb von und in Einrichtungen nach Hilfearten

| Hilfeart  | Insgesamt      | Davon         |                |
|---|----------------|---------------|----------------|
|   |                | außerhalb von | in             |
|   |                | Einrichtungen |                |
|   |                | 1000 EUR      |                |
| <b>Hilfe zum Lebensunterhalt zusammen</b>   | <b>31 678</b>  | <b>14 452</b> | <b>17 226</b>  |
| davon   |                |               |                |
| laufende Leistungen   | 31 367         | 14 236        | 17 130         |
| einmalige Leistungen an Empfänger laufender Leistungen  | 292            | 196           | 96             |
| einmalige Leistungen an sonstige Leistungsberechtigte   | 20             | 20            | 0              |
| <b>Grundsicherung im Alter und bei Erwerbsminderung zusammen</b>  | <b>84 595</b>  | <b>62 197</b> | <b>22 399</b>  |
| darunter  |                |               |                |
| einmalige Leistungen  | 266            | 262           | 3              |
| <b>Hilfen zur Gesundheit zusammen (ohne Erstattungen an Krankenkassen)</b>                                  | <b>482</b>     | <b>167</b>    | <b>315</b>     |
| davon   |                |               |                |
| vorbeugende Gesundheitshilfe  | 1              | 1             | 0              |
| Hilfe bei Krankheit   | 481            | 166           | 315            |
| Hilfe zur Familienplanung   | -              | -             | -              |
| Hilfe bei Schwangerschaft und Mutterschaft  | -              | -             | -              |
| Hilfe bei Sterilisation   | -              | -             | -              |
| Erstattungen an Krankenkassen für die Übernahme der Krankenbehandlung gem. § 264 Abs. 7 SGB V <sup>1)</sup> | 6 900          | .             | .              |
| <b>Eingliederungshilfe für behinderte Menschen zusammen</b>   | <b>416 069</b> | <b>49 427</b> | <b>366 641</b> |
| davon   |                |               |                |
| Leistungen zur medizinischen Rehabilitation   | 394            | 54            | 339            |
| Leistungen zur Teilhabe am Arbeitsleben   | 129            | 113           | 15             |
| Leistungen in anerkannten Werkstätten für behinderte Menschen   | 126 548        | -             | 126 548        |
| Leistungen zur Teilhabe am Leben in der Gemeinschaft zusammen   | 262 092        | 35 585        | 226 507        |
| davon   |                |               |                |
| Hilfsmittel - ohne Hilfsmittel nach §§ 26, 31, 33 SGB IX  | 93             | 93            | -              |
| heilpädagogische Leistungen für Kinder  | 48 816         | 12 591        | 36 225         |
| Hilfen zum Erwerb praktischer Kenntnisse und Fähigkeiten  | 29 914         | 2 079         | 27 835         |
| Hilfen zur Förderung der Verständigung mit der Umwelt   | 203            | 160           | 42             |
| Hilfen bei der Beschaffung, Ausstattung und Erhaltung einer Wohnung   | 50             | 40            | 9              |
| Hilfen zu selbstbestimmtem Leben in betreuten Wohnmöglichkeiten   | 177 284        | 18 367        | 158 917        |
| Hilfen zur Teilhabe am gemeinschaftlichen und kulturellen Leben   | 5 056          | 1 595         | 3 461          |
| andere Leistungen zur Teilhabe am Leben in der Gemeinschaft   | 677            | 659           | 17             |
| Hilfen zu einer angemessenen Schulbildung   | 17 543         | 12 498        | 5 044          |
| Hilfen zur schulischen Ausbildung für einen angemessenen Beruf  | 149            | 42            | 107            |
| Hilfe zur Ausbildung für eine sonstige angemessene Tätigkeit  | 17             | 13            | 4              |
| Hilfe in vergleichbaren sonstigen Beschäftigungsstätten nach § 56 SGB XII                                   | 2 747          | -             | 2 747          |

1) Erstattungen an Krankenkassen für die Übernahme der Krankenbehandlung können nicht nach dem Ort der Leistungsgewährung nachgewiesen werden.

Noch: 4.2 Bruttoausgaben der Sozialhilfe 2015 außerhalb von und in Einrichtungen nach Hilfearten

| Hilfeart  | Insgesamt      | Davon                        |                              |
|---|----------------|------------------------------|------------------------------|
|   |                | außerhalb von                | in                           |
|   |                | Einrichtungen                |                              |
|   |                | 1000 EUR                     |                              |
| noch: davon   |                |                              |                              |
| nachgehende Hilfe zur Sicherung der Wirksamkeit<br>der ärztlichen und ärztlich verordneten Leistungen<br>und zur Sicherung der Teilhabe des behinderten<br>Menschen am Arbeitsleben | 3 360          | 23                           | 3 337                        |
| sonstige Leistungen der Eingliederungshilfe   | 3 091          | 1 097                        | 1 993                        |
| <b>Hilfe zur Pflege zusammen</b>  | <b>53 216</b>  | <b>8 178</b>                 | <b>45 039</b>                |
| davon   |                |                              |                              |
| Ausgaben für häusliche Pflege nach § 63 SGB XII zusammen  | 8 178          | 8 178                        | -                            |
| davon   |                |                              |                              |
| Pflegegeld bei erheblicher Pflegebedürftigkeit  | 510            | 510                          | -                            |
| Pflegegeld bei schwerer Pflegebedürftigkeit   | 473            | 473                          | -                            |
| Pflegegeld bei schwerster Pflegebedürftigkeit   | 628            | 628                          | -                            |
| andere Leistungen   | 6 567          | 6 567                        | -                            |
| davon   |                |                              |                              |
| angemessene Aufwendungen der Pflegeperson   | 658            | 658                          | -                            |
| angemessene Beihilfen   | 163            | 163                          | -                            |
| Aufwendungen für die Beiträge der Pflegeperson oder<br>der besonderen Pflegekraft für eine angemessene<br>Alterssicherung   | 5              | 5                            | -                            |
| Kostenübernahme für Heranziehung einer<br>besonderen Pflegekraft und Ähnliches  | 5 722          | 5 722                        | -                            |
| Hilfsmittel   | 19             | 19                           | -                            |
| Ausgaben für teilstationäre Pflege  | 58             | -                            | 58                           |
| Ausgaben für Kurzzeitpflege   | 138            | -                            | 138                          |
| Ausgaben für stationäre Pflege  | 44 842         | -                            | 44 842                       |
| darunter  |                |                              |                              |
| sogenannte Pflegestufe 0  | 1 479          | -                            | 1 479                        |
| Pflegestufe 1   | 10 206         | -                            | 10 206                       |
| Pflegestufe 2   | 16 234         | -                            | 16 234                       |
| Pflegestufe 3   | 16 762         | -                            | 16 762                       |
| <b>Hilfe zur Überwindung besonderer sozialer Schwierigkeiten<br/>und Hilfe in anderen Lebenslagen zusammen</b>  | <b>8 787</b>   | <b>7 165</b>                 | <b>1 621</b>                 |
| davon   |                |                              |                              |
| Hilfe zur Überwindung besonderer sozialer Schwierigkeiten   | 2 780          | 1 900                        | 881                          |
| Hilfe zur Weiterführung des Haushalts   | 167            | 167                          | -                            |
| Altenhilfe  | 624            | 624                          | -                            |
| Blindenhilfe  | 3 232          | 2 492                        | 741                          |
| Hilfe in sonstigen Lebenslagen  | 882            | 882                          | -                            |
| Bestattungskosten   | 1 101          | 1 101                        | -                            |
| <b>Insgesamt <sup>1)</sup></b>  | <b>601 727</b> | <b>141 586 <sup>1)</sup></b> | <b>453 241 <sup>1)</sup></b> |

1) Erstattungen an Krankenkassen für die Übernahme der Krankenbehandlung können nicht nach dem Ort der Leistungsgewährung nachgewiesen werden.

#### 4.3 Ausgaben und Einnahmen der

| Lfd.<br>Nr. | Kreisfreie Stadt<br>Landkreis<br>Land | Brutto-<br>ausgaben<br>insgesamt | Davon                                |  |   |   |
|-------------|---------------------------------------|----------------------------------|--------------------------------------|--|---|---|
|             |                                       |                                  | Hilfe<br>zum<br>Lebens-<br>unterhalt | Grund-<br>sicherung im<br>Alter und bei<br>Erwerbs-<br>minderung | Hilfen zur<br>Gesundheit und<br>Erstattungen<br>an Kranken-<br>kassen für<br>die Über-<br>nahme der<br>Kranken-<br>behandlung | darunter<br>Erstattungen<br>an Kranken-<br>kassen für<br>die Über-<br>nahme der<br>Kranken-<br>behandlung |
|             |                                       |                                  |                                      |  |   | 1000  |
| 1           | Stadt Erfurt                          | 72 434                           | 5 076                                | 14 809   | 1 951   | 1 929   |
| 2           | Stadt Gera                            | 28 553                           | 1 589                                | 4 664  | 277   | 276   |
| 3           | Stadt Jena                            | 37 632                           | 1 896                                | 5 078  | 597   | 540   |
| 4           | Stadt Suhl                            | 12 960                           | 1 086                                | 1 914  | 132   | 132   |
| 5           | Stadt Weimar                          | 20 144                           | 1 601                                | 3 313  | 345   | 309   |
| 6           | Stadt Eisenach                        | 17 444                           | 1 106                                | 1 963  | 286   | 143   |
| 7           | Eichsfeld                             | 22 963                           | 804                                  | 2 720  | 83  | 70  |
| 8           | Nordhausen                            | 24 745                           | 1 402                                | 3 929  | 425   | 425   |
| 9           | Wartburgkreis                         | 28 664                           | 964                                  | 3 742  | 219   | 219   |
| 10          | Unstrut-Hainich-Kreis                 | 31 356                           | 1 422                                | 3 840  | 170   | 169   |
| 11          | Kyffhäuserkreis                       | 22 289                           | 1 181                                | 3 311  | 61  | 61  |
| 12          | Schmalkalden-Meiningen                | 29 106                           | 880                                  | 3 248  | 114   | 114   |
| 13          | Gotha                                 | 33 918                           | 1 594                                | 3 918  | 257   | 125   |
| 14          | Sömmerda                              | 17 490                           | 871                                  | 2 643  | 126   | 122   |
| 15          | Hildburghausen                        | 15 923                           | 766                                  | 1 648  | 96  | 47  |
| 16          | Ilm-Kreis                             | 25 224                           | 1 499                                | 3 665  | 285   | 285   |
| 17          | Weimarer Land                         | 21 379                           | 710                                  | 3 026  | 256   | 256   |
| 18          | Sonneberg                             | 16 542                           | 646                                  | 1 989  | 563   | 563   |
| 19          | Saalfeld-Rudolstadt                   | 30 028                           | 1 346                                | 3 719  | 246   | 234   |
| 20          | Saale-Holzland-Kreis                  | 19 532                           | 699                                  | 2 031  | 108   | 96  |
| 21          | Saale-Orla-Kreis                      | 22 144                           | 1 132                                | 2 552  | 98  | 98  |
| 22          | Greiz                                 | 27 017                           | 1 337                                | 2 751  | 254   | 254   |
| 23          | Altenburger Land                      | 24 242                           | 2 073                                | 4 120  | 433   | 433   |
| <b>24</b>   | <b>Thüringen</b>                      | <b>601 727</b>                   | <b>31 678</b>                        | <b>84 595</b>  | <b>7 382</b>  | <b>6 900</b>  |



**Sozialhilfe 2015 nach Hilfearten und Kreisen**

|  |                        |   | Einnahmen | Nettoausgaben  |                 | Lfd. Nr. |
|--|------------------------|---|-----------|----------------|-----------------|----------|
| Eingliederungs-<br>hilfe für<br>behinderte<br>Menschen | Hilfe<br>zur<br>Pflege | Hilfe zur<br>Überwindung<br>besonderer<br>sozialer<br>Schwierig-<br>keiten und Hilfe<br>in anderen<br>Lebenslagen |           | ins-<br>gesamt | je<br>Einwohner |          |
| EUR  |                        |   |           |                | EUR             |          |
| 41 681   | 6 163                  | 2 754   | 5 055     | 67 379         | 323,68          | 1        |
| 19 602   | 1 889                  | 531   | 2 592     | 25 960         | 272,55          | 2        |
| 21 832   | 6 619                  | 1 611   | 4 762     | 32 870         | 301,93          | 3        |
| 9 011  | 734                    | 83  | 1 185     | 11 774         | 322,65          | 4        |
| 12 890   | 1 664                  | 331   | 1 818     | 18 325         | 287,21          | 5        |
| 12 319   | 1 581                  | 189   | 2 212     | 15 232         | 361,36          | 6        |
| 17 012   | 2 179                  | 164   | 2 402     | 20 560         | 203,51          | 7        |
| 17 200   | 1 563                  | 226   | 2 339     | 22 406         | 262,97          | 8        |
| 21 265   | 2 305                  | 168   | 3 019     | 25 646         | 203,95          | 9        |
| 23 976   | 1 660                  | 289   | 2 866     | 28 490         | 272,37          | 10       |
| 14 973   | 2 607                  | 155   | 3 370     | 18 919         | 245,29          | 11       |
| 22 282   | 2 450                  | 132   | 3 275     | 25 831         | 206,92          | 12       |
| 25 166   | 2 593                  | 389   | 3 381     | 30 537         | 224,36          | 13       |
| 12 194   | 1 474                  | 183   | 1 643     | 15 847         | 224,55          | 14       |
| 11 173   | 2 125                  | 114   | 1 370     | 14 552         | 225,27          | 15       |
| 17 422   | 2 184                  | 169   | 2 686     | 22 538         | 206,28          | 16       |
| 14 400   | 2 819                  | 168   | 3 182     | 18 198         | 222,24          | 17       |
| 11 393   | 1 804                  | 147   | 1 411     | 15 131         | 266,32          | 18       |
| 23 037   | 1 463                  | 217   | 3 038     | 26 990         | 246,57          | 19       |
| 15 480   | 1 089                  | 125   | 2 163     | 17 369         | 204,16          | 20       |
| 16 947   | 1 279                  | 136   | 1 991     | 20 153         | 243,04          | 21       |
| 19 524   | 2 978                  | 173   | 4 291     | 22 726         | 224,45          | 22       |
| 15 290   | 1 994                  | 332   | 2 592     | 21 650         | 233,99          | 23       |
| 416 069  | 53 216                 | 8 787   | 62 644    | 539 083        | 249,14          | 24       |





