



# Statistischer Bericht

LIV - 3 j / 13

## Lohn- und Einkommensteuer in Thüringen 2013

### Teil 1

---

Bestell-Nr. 11 404

### **Zeichenerklärung**

- nichts vorhanden (genau Null)
- 0 weniger als die Hälfte von 1 in der letzten besetzten Stelle, jedoch mehr als nichts
- . Zahlenwert unbekannt oder geheim zu halten
- ... Zahlenwert lag bei Redaktionsschluss noch nicht vor
- x Tabellenfach gesperrt, weil Aussage nicht sinnvoll
- p vorläufige Zahl
- r berichtigte Zahl
- / Zahlenwert nicht sicher genug
- () Aussagewert eingeschränkt

Anmerkung: Abweichungen in den Summen, auch im Vergleich zu anderen Veröffentlichungen, erklären sich aus dem Runden von Einzelwerten.

### **Herausgeber:**

Thüringer Landesamt für Statistik

Europaplatz 3, 99091 Erfurt

Postfach 90 01 63, 99104 Erfurt

Telefon: 0361 57331-9642/9647

Telefax 0361 57331-9699

Internet: [www.statistik.thueringen.de](http://www.statistik.thueringen.de)

E-Mail: [auskunft@statistik.thueringen.de](mailto:auskunft@statistik.thueringen.de)

### **Auskunft erteilt:**

Referat: Steuern, Gewerbeanzeigen,  
Insolvenzen, Rechtspflege

Telefon: 0361 57331-9240

Herausgegeben im November 2017

Heft-Nr.: 207/17

Preis: 6,25 Euro

© Thüringer Landesamt für Statistik, Erfurt, 2017

Vervielfältigung und Verbreitung, auch auszugsweise, mit Quellenangabe gestattet.

# Inhaltsverzeichnis

Seite

## Vorbemerkungen

2

## Tabellen

1.	Vereinfachte Berechnung der Einkommensteuer 2013	7
2.	Gesamtübersicht zur Entwicklung der Steuern vom Einkommen	8
3.	Unbeschränkt Lohn- und Einkommensteuerpflichtige nach Grund-/Splittingtabellen-Gliederung und Größenklassen des Gesamtbetrages der Einkünfte	14
3.1	Art der Einkünfte	14
3.2	Berechnung des Gesamtbetrages der Einkünfte aus der Summe der Einkünfte	16
3.3	Auszug aus der Berechnung des Einkommens aus dem Gesamtbetrag der Einkünfte	18
3.4	Auszug aus der Berechnung der festzusetzenden Einkommensteuer aus dem Einkommen	20
3.5	Auszug aus der Berechnung der verbleibenden aus der festzusetzenden Einkommensteuer	22
3.6	Sonderausgaben	24
4.	Positive Einkunftsarten nach Grund-/Splittingtabellen-Gliederung und Größenklassen der Summe der Einkünfte	28
4.1	Positive Einkunftsarten aller Steuerfälle	28
4.2	Positive Einkunftsarten aller männlichen Steuerfälle	30
4.3	Positive Einkunftsarten aller weiblichen Steuerfälle	32
5.	Unbeschränkt Steuerpflichtige mit Einkünften aus Gewerbebetrieb als Einzelunternehmer/in nach Wirtschaftsabschnitten und Wirtschaftsabteilungen	34
6.	Lohn- und Einkommensteuerpflichtige mit Einkünften aus freiberuflicher Arbeit nach ausgewählten Berufsgruppen	38
7.	Unbeschränkt Lohn- und Einkommensteuerpflichtige mit positivem Einkommen nach Kreisen	40
8.	Lohn- und Einkommensteuerfälle mit Summe der individuellen Einkünfte nach Alter und Geschlecht	42

## Grafiken

Unbeschränkt Lohn- und Einkommensteuerpflichtige 2010 und 2013 nach Größenklassen des Gesamtbetrages der Einkünfte	12
Gesamtbetrag der Einkünfte 2010 und 2013 nach Größenklassen des Gesamtbetrages der Einkünfte	12
Festgesetzte Einkommensteuer 2010 und 2013 nach Größenklassen des Gesamtbetrages der Einkünfte	13
Gesamtbetrag der Einkünfte je Steuerpflichtigen 2010 und 2013 nach Größenklassen des Gesamtbetrages der Einkünfte	13
Durchschnittliche Einkünfte in ausgewählten freien Berufen in Euro	39
Gesamtbetrag der Einkünfte je unbeschränkt Steuerpflichtigen mit positivem Einkommen nach kreisfreien Städten und Landkreisen	41
Festgesetzte Einkommensteuer je unbeschränkt Steuerpflichtigen mit positivem Einkommen nach kreisfreien Städten und Landkreisen	41

## **Vorbemerkungen**

Die Lohn- und Einkommensteuerstatistik ist eine Sekundärstatistik und enthält alle Einkommensteuerveranlagungen, die bis 2¾ Jahre nach Ende des Veranlagungszeitraums durchgeführt wurden sowie die elektronischen Lohnsteuerbescheinigungen derjenigen Bruttolohnempfänger, die nicht veranlagt wurden. Personelle Veranlagungen werden aufgrund der äußerst geringen Anzahl nicht berücksichtigt. Weiterhin sind Steuererklärungen nicht berücksichtigt, die 2¾ Jahre nach Ende des Veranlagungsjahres noch nicht abgegeben oder bearbeitet wurden sowie das Ergebnis von Einsprüchen, die zu diesem Zeitpunkt noch nicht entschieden sind. Zusätzlich sind ab dem Veranlagungsjahr 2012 sogenannte Nur-Sparzulagenfälle und Verlustfeststellungen enthalten.

Da die Statistik zum weitaus größten Teil auf den Ergebnissen der maschinellen Einkommensteuerveranlagungen der Finanzverwaltung beruht, muss die Fertigstellung der Veranlagungen abgewartet werden, bevor man die Daten verarbeiten kann, dies ist der Hauptgrund weswegen erst vier Jahre nach dem Ende des Veranlagungszeitraumes Ergebnisse veröffentlicht werden.

Insgesamt weist die Lohn- und Einkommensteuerstatistik als Vollerhebung von Daten der Steuerfestsetzungen eine hohe Qualität und Abdeckung auf. Die Ergebnisse dieser Statistik haben unmittelbare finanzielle Auswirkungen für den Steuerpflichtigen und die Steuereinnahmen von Bund, Ländern und Gemeinden.

## **Rechtsgrundlagen**

Die Lohn- und Einkommensteuerstatistik wird nach dem Gesetz über Steuerstatistiken (StStatG) vom 11. Oktober 1995, veröffentlicht als Artikel 35 im Jahressteuergesetz 1996 (BGBl. I S. 1250, 1409), in der jeweils geltenden Fassung, in Verbindung mit dem Bundesstatistikgesetz (BStatG) vom 2. Januar 1987 (BGBl. I S. 462, 565), in der jeweils geltenden Fassung, durchgeführt.

## **Methodische Hinweise**

Die Lohn- und Einkommensteuerstatistik ist eine sekundärstatistische Erhebung.

Die Datenbasis für die Statistik bilden:

1. Die Ergebnisse aus dem Steuerfestsetzungsverfahren der Lohn- und Einkommensteuer 2013 durch die Finanzverwaltung.
2. Die elektronischen Lohnsteuerbescheinigungen 2013 und teilweise die Papier-Lohnsteuerkarten 2013, wenn durch die Finanzverwaltung keine Veranlagung durchgeführt wurde.

Die Ergebnisse der Lohn- und Einkommensteuerstatistik für das Jahr 2013 sind mit den Ergebnissen vor 2001 nicht mehr vergleichbar, da lohnsteuerpflichtige Personen, die keine Einkommensteuerveranlagung durchführen ließen, nur in der Statistik enthalten waren, wenn sie ihre Lohnsteuerkarte beim Finanzamt abgegeben hatten. Erst ab dem Berichtsjahr 2004 werden nichtveranlagte Lohnsteuerzahler durch die elektronischen Lohnsteuerbescheinigungen weitgehend vollständig nachgewiesen.

Zur Wahrung des Steuergeheimnisses (§ 30 der Abgabenordnung) werden nur anonymisierte Einzeldaten verarbeitet.

Die Lohn- und Einkommensteuerstatistik umfasst für die Steuerpflichtigen, für die eine Veranlagung durchgeführt wurde:

- a. Bruttolohn, Einkünfte, Einkommen, zu versteuerndes Einkommen, Sondervergünstigungen, Lohn-, Einkommen- und Kirchensteuer mit den im Besteuerungsverfahren festgestellten Angaben;
- b. Wohnort, Geburtsdatum, Geschlecht, Religion, Kinderfreibeträge, Kindergeld, Wirtschaftszweig/Art des Freien Berufs, Art der Steuerpflicht, Steuerklasse, Veranlagungsart.

Bei den nicht veranlagten Steuerpflichtigen liegen die Angaben der elektronischen Lohnsteuerbescheinigungen bzw. der abgegebenen Lohnsteuerkarten vor.

Die Regionalangaben beziehen sich auf den Gebietsstand 31.12.2015.

## Begriffsbestimmungen

**Einkommensteuerpflichtig** sind nach § 1 Einkommensteuergesetz (EStG) nur natürliche Personen.

Dabei zählen Ehegatten, die beide Einkommen bezogen haben und zusammen veranlagt wurden, als ein Steuerpflichtiger.

Natürliche Personen, die im Inland einen Wohnsitz oder ihren gewöhnlichen Aufenthalt haben, sind unbeschränkt steuerpflichtig.

Natürliche Personen, die weder im Inland einen Wohnsitz noch ihren gewöhnlichen Aufenthalt haben, unterliegen nach § 1 Abs. 4 EStG der beschränkten Einkommensteuerpflicht (ausgenommen Personen i.S.d. § 1 Abs. 2 und 3 EStG).

## Lohn- und Einkommensteuer

Der Einkommensteuer unterliegen folgende Einkunftsarten:

1. Einkünfte aus Land- und Forstwirtschaft (§ 13 EStG)
2. Einkünfte aus Gewerbebetrieb (§ 15 EStG)
3. Einkünfte aus selbständiger Arbeit (§ 18 EStG)
4. Einkünfte aus nichtselbständiger Arbeit (§ 19 EStG)
5. Einkünfte aus Kapitalvermögen (§ 20 EStG)
6. Einkünfte aus Vermietung und Verpachtung (§ 21 EStG)
7. sonstige Einkünfte im Sinne des § 22 EStG

Die **Lohnsteuer** ist eine Steuer, die auf Einkünfte aus nichtselbständiger Arbeit erhoben wird. Sie ist eine Form der Einkommensteuer und wird nach dem Arbeitslohn bemessen. Als einbehaltene Lohnsteuer werden die monatlichen Abzugsbeträge, die vom Arbeitgeber ermittelt und abgeführt werden, ausgewiesen.

## Veranlagte Steuerpflichtige

Einkommensteuerpflichtige werden zur Einkommensteuer veranlagt, wenn nach Ablauf des Kalenderjahres vom Steuerpflichtigen eine Einkommensteuererklärung oder vom Finanzamt ein Einkommensteuerbescheid erstellt wird und diese durch die Finanzverwaltung in einem Verfahren festgesetzt wird.

In § 26 EStG ist die Veranlagung von Ehegatten geregelt. Ehegatten können zwischen getrennter Veranlagung (**Grundtabelle** – § 26a) und Zusammenveranlagung (**Splittingtabelle** – § 26b) wählen. Bei einer Zusammenveranlagung haben die Ehegatten nur eine gemeinsame Einkommensteuererklärung abzugeben.

## Nichtveranlagte Steuerpflichtige

Aus den elektronischen Lohnsteuerbescheinigungen und Lohnsteuerkarten, welche die Arbeitgeber den Finanzverwaltungen übermittelt hatten, wurden die Angaben für die Auswertung der Lohnsteuerpflichtigen entnommen, die nicht zur Einkommensteuerveranlagung verpflichtet waren und die keinen Antrag auf Veranlagung zur Einkommensteuer (Antragsveranlagung) gestellt hatten.

## Versorgungsfreibetrag (§ 19 Abs. 2 EStG)

Von Versorgungsbezügen, wie z.B. Altersrenten, Renten infolge Berufs- oder Erwerbsunfähigkeit, Witwen- oder Waisengelder, die im Rahmen der Einkünfte aus nichtselbständiger Arbeit bezogen wurden, bleiben ein nach einem Prozentsatz (2013 = 27,2 Prozent) ermittelter, auf einen Höchstbetrag begrenzter Betrag (Versorgungsfreibetrag 2013 = 2 040 EUR) und ein Zuschlag zum Versorgungsfreibetrag (2013 = 612 EUR) steuerfrei.

## **Werbungskosten**

Laut § 9 EStG sind Werbungskosten Aufwendungen zur Erwerbung, Sicherung und Erhaltung des Einkommens. Sie sind von der Einkunftsart abzuziehen, bei der sie erwachsen sind.

Solche Kosten können u.a. sein:

- Kosten für Wege zwischen Wohnung und Arbeitsstätte
- Kosten für doppelte Haushaltsführung
- Beiträge zu Berufsverbänden
- Aufwendungen für Arbeitsmittel

Wenn als Werbungskosten nicht höhere Beträge nachgewiesen werden, gelten folgende Pauschbeträge:

- 1 000 EUR Arbeitnehmerpauschbetrag von den Einkommen aus nichtselbständiger Arbeit,
- 801 EUR (1 602 EUR bei zusammen veranlagten Ehepaaren) von Einnahmen aus Kapitalvermögen,
- 102 EUR bei wiederkehrenden Bezügen im Sinne des § 22 Nr. 1 und 1a EStG.

## **Sonderausgaben**

Sonderausgaben sind nach § 10 EStG im Gesetz definierte Aufwendungen, die vom Gesamtbetrag der Einkünfte abgezogen werden und weder Betriebsausgaben noch Werbungskosten sind. Wenn nicht höhere Aufwendungen nachgewiesen werden, gilt ein allgemeiner Sonderausgaben-Pauschbetrag nach § 10c EStG von 36 EUR (außer für Vorsorgeaufwendungen), der sich bei zusammen veranlagten Ehegatten verdoppelt.

Zu den Sonderausgaben zählen u.a. folgende Aufwendungen:

Unterhaltsleistungen an den geschiedenen oder dauernd getrennt lebenden Ehegatten, Beiträge zur Kranken-, Pflege-, Unfall- und Haftpflichtversicherung, zur gesetzlichen Rentenversicherung und an die Bundesagentur für Arbeit, Beiträge zu Versicherungen auf den Lebens- oder Todesfall, gezahlte Kirchensteuer, Steuerberatungskosten und Spenden sowie Ausbildungskosten.

## **Außergewöhnliche Belastungen**

Der Begriff der außergewöhnlichen Belastungen ist im § 33 des EStG geregelt. Dort heißt es sinngemäß:

Erwachsen einem Steuerpflichtigen zwangsläufig größere Aufwendungen als der überwiegenden Mehrzahl der Steuerpflichtigen gleicher Einkommens- und Vermögensverhältnisse und gleichen Familienstandes, so wird auf Antrag die Einkommensteuer ermäßigt, dass der Teil der Aufwendungen, der die zumutbare Belastung übersteigt, vom Gesamtbetrag der Einkünfte abgezogen wird.

Außergewöhnliche Belastungen sind z.B. Ausgaben, die durch Krankheit, Behinderung, Todesfall und Unwetterschäden entstehen.

## **Steuerbelastete**

Steuerbelastete sind Steuerpflichtige, für die eine Einkommensteuer von mindestens 1 EUR festgesetzt worden ist.

## **Nichtsteuerbelastete**

Nichtsteuerbelastete sind Steuerpflichtige, deren Veranlagung nicht zur Festsetzung einer Einkommensteuer führt.

## **Verlustfälle**

Um Verlustfälle handelt es sich, wenn die Veranlagung einen negativen Gesamtbetrag der Einkünfte aufweist.

### Vereinfachtes Berechnungsschema der Einkommensteuer:

Einkünfte aus	
	Land- und Forstwirtschaft
+	Gewerbebetrieb
+	selbständiger Arbeit
+	nichtselbständiger Arbeit
+	Kapitalvermögen
+	Vermietung und Verpachtung
+	sonstige Einkünfte
<hr/>	
=	<b>Summe der Einkünfte</b>
-	Altersentlastungsbetrag
-	Entlastungsbetrag für Alleinerziehende
-	Freibetrag für Land- und Forstwirte
<hr/>	
=	<b>Gesamtbetrag der Einkünfte</b>
-	Verlustabzug
-	Sonderausgaben
-	außergewöhnliche Belastungen
-	Altersvorsorgebeträge
-	Steuerbegünstigungen
<hr/>	
=	<b>Einkommen</b>
-	Kinderfreibetrag
-	Härteausgleich
<hr/>	
=	<b>zu versteuerndes Einkommen</b>
=	tarifliche Einkommensteuer
-	Steuerermäßigungen
+	Hinzuzurechnendes Kindergeld
+	Anspruch auf Altersvorsorgezulage
+	Hinzuzurechnende Steuer nach § 32d EStG
<hr/>	
=	<b>festzusetzende Einkommensteuer <sup>1)</sup></b>

### Hinweis

Der Teil 1 dieses Statistischen Berichtes beinhaltet die Statistiken über die Steuern vom Einkommen 2013 in Thüringen. Er enthält die Daten sämtlicher Lohn- und Einkommensteuerpflichtigen.

Im Teil 2 werden unbeschränkt Lohn- und Einkommensteuerpflichtige mit Gliederung nach positivem und negativem Einkommen in regionaler Gliederung dargestellt.

Im Teil 3 sind die Ergebnisse der unbeschränkt Lohn- und Einkommensteuerpflichtigen, der Gesamtbetrag der Einkünfte, das zu versteuernde Einkommen und die festgesetzte Einkommensteuer/Jahreslohnsteuer nach Größenklassen des Gesamtbetrages der Einkünfte in regionaler Gliederung ausgewiesen.

Ab dem Berichtsjahr 2014 der Lohn- und Einkommensteuerstatistik werden die Teile 2 und 3 nicht erneut erarbeitet. Die Inhalte der beiden Teile werden nur noch als Internettabelle auf unserer Homepage <http://www.statistik.thueringen.de> zur Verfügung stehen.

---

1) Für Fälle ohne Einkommensteuer-Veranlagung: Einbehaltene Lohnsteuer.

## Abkürzungen

Abs.	Absatz
AuslInvG	Auslandsinvestitionsgesetz
BGBI.	Bundesgesetzblatt
BStAtG	Bundesstatistikgesetz
einschl.	einschließlich
EStDV	Einkommensteuer-Durchführungsverordnung
EStG	Einkommensteuergesetz
EUR	Euro
i.S.d.	im Sinne des
i.V.m.	in Verbindung mit
Lfd.	laufende
lt.	laut
Mill.	Millionen
Nr.	Nummer
S.	Seite
Stpfl.	Steuerpflichtige
überwieg.	überwiegend
u.a.	unter anderen
u.ä.	und ähnlichen
u.Ä.	und Ähnliches
usw.	und so weiter
v.	von
v.H.	von Hundert
WZ	Wirtschaftszweig
z.B.	zum Beispiel



1. Vereinfachte Berechnung<sup>\*)</sup> der Einkommensteuer 2013

Mathematischer Operator	Sachliche Bezeichnung	2013			
		insgesamt		davon Verlustfälle	
		Stpfl.	1 000 EUR	Stpfl.	1 000 EUR
Einkünfte aus					
	Land- und Forstwirtschaft	8 108	85 851	146	- 1 784
+	Gewerbebetrieb	118 672	2 105 001	3 845	- 55 417
+	selbständiger Arbeit	38 484	1 334 985	498	- 2 715
+	nichtselbständiger Arbeit	823 212	22 874 880	2 064	8 182
+	Kapitalvermögen	34 403	84 254	213	762
+	Vermietung und Verpachtung	99 384	232 753	891	- 2 837
+	sonstige Einkünfte	145 595	1 262 723	604	2 822
=	<b>Summe der Einkünfte</b>	<b>939 438</b>	<b>27 980 447</b>	<b>5 700</b>	<b>- 50 987</b>
-	Altersentlastungsbetrag	51 250	51 391	58	55
-	Entlastungsbetrag für Alleinerziehende	33 147	40 756	726	907
-	Freibetrag für Land- und Forstwirte	4 321	3 018	43	22
=	<b>Gesamtbetrag der Einkünfte</b>	<b>979 356</b>	<b>27 885 281</b>	<b>5 921</b>	<b>- 51 972</b>
-	Verlustabzug	6 240	66 192	0	0
-	Sonderausgaben	942 234	3 888 446	5 921	12 650
-	außergewöhnliche Belastungen	155 313	217 012	1 179	1 145
-	Altersvorsorgebeträge	169 041	189 097	567	397
-	Steuerbegünstigungen	1 967	10 602	11	97
=	<b>Einkommen nach § 2 Abs. 4 EStG</b>	<b>938 210</b>	<b>23 585 996</b>	<b>5 921</b>	<b>- 65 744</b>
-	Kinderfreibetrag	48 641	354 026	3	23
-	Härteausgleich	33 157	6 853	79	15
=	<b>zu versteuerndes Einkommen</b>	<b>938 210</b>	<b>23 225 117</b>	<b>5 921</b>	<b>- 65 781</b>
=	<b>tarifliche Einkommensteuer</b>	<b>758 295</b>	<b>3 926 326</b>	<b>0</b>	<b>0</b>
-	Steuerermäßigungen	291 759	162 914	0	0
+	Hinzuzurechnendes Kindergeld	51 389	117 156	0	0
+	Anspruch auf Altersvorsorgezulage	90 028	16 615	0	0
+	Hinzuzurechnende Steuer nach § 32d EStG	26 664	47 887	41	791
=	<b>festzusetzende Einkommensteuer <sup>1)</sup></b>	<b>752 779</b>	<b>3 937 956</b>	<b>41</b>	<b>791</b>

\*) Eventuelle Differenzen in der Durchrechnung entstehen durch die vorgenommene Vereinfachung.

1) Für Fälle ohne Einkommensteuer-Veranlagung: Einbehaltene Lohnsteuer.

2. Gesamtübersicht zur Entwicklung

Lfd. Nr.	Merkmal	Steuerpflichtige			Gesamtbetrag der Einkünfte		
		2007	2010	2013	2007	2010	2013
		Anzahl			1000 EUR		
1	<b>Steuerpflichtige insgesamt</b>	<b>994 618</b>	<b>993 012</b>	<b>981 301</b>	<b>23 205 651</b>	<b>24 747 352</b>	<b>27 905 895</b>
2	<b>Unbeschränkt Steuerpflichtige insgesamt</b>	<b>993 843</b>	<b>992 066</b>	<b>979 356</b>	<b>23 210 355</b>	<b>24 745 633</b>	<b>27 885 282</b>
3	Grenzpendler	99	257	912	3 174	5 696	13 396
4	<b>Unbeschränkt Steuerpflichtige mit positivem Einkommen insgesamt</b>	<b>985 076</b>	<b>984 033</b>	<b>973 435</b>	<b>23 282 002</b>	<b>24 809 274</b>	<b>27 937 254</b>
5	nach Grundtabelle Besteuerte	657 799	616 692	614 089	10 096 476	10 466 030	12 234 474
6	nach Splittingtabelle Besteuerte	327 277	367 341	359 346	13 185 527	14 343 244	15 702 780
	davon						
7	ein Einkommensbezieher	47 684	92 946	90 300	1 142 863	1 702 608	1 866 074
8	zwei Einkommensbezieher	279 593	274 395	269 046	12 042 664	12 640 635	13 836 706
	mit Einkünften überwiegend aus						
9	Land- und Forstwirtschaft	4 158	5 736	1 291	71 986	59 973	89 652
10	Gewerbebetrieb	55 894	55 092	53 469	1 921 600	1 997 680	2 263 643
11	selbständiger Arbeit	14 971	15 421	15 488	1 103 051	1 235 228	1 379 030
12	nichtselbständiger Arbeit	846 889	836 816	825 864	19 432 094	20 587 405	23 071 066
13	Kapitalvermögen	2 929	1 990	1 371	53 683	27 240	30 849
14	Vermietung und Verpachtung	4 144	4 279	4 466	89 864	105 372	125 285
15	sonstigen Einkünften	56 091	64 699	71 128	609 724	796 372	977 728
	mit einem Gesamtbetrag der Einkünfte von ... bis unter ... EUR						
16	0 - 10 000	305 448	274 943	213 633	1 197 190	1 015 828	804 857
17	10 000 - 15 000	124 028	130 065	118 452	1 541 914	1 620 881	1 485 740
18	15 000 - 20 000	119 905	121 660	122 629	2 094 824	2 123 790	2 144 843
19	20 000 - 25 000	100 965	99 823	109 080	2 260 950	2 234 075	2 443 013
20	25 000 - 30 000	79 064	78 902	85 568	2 165 045	2 163 730	2 345 677
21	30 000 - 35 000	58 898	61 372	69 183	1 906 950	1 986 174	2 240 100
22	35 000 - 50 000	101 527	107 549	120 730	4 217 072	4 469 995	5 018 044
23	50 000 - 125 000	86 288	99 088	120 496	5 939 069	6 910 249	8 464 974
24	125 000 - 250 000	7 277	8 562	10 782	1 206 518	1 408 840	1 774 254
25	250 000 - 500 000	1 350	1 696	2 383	444 356	557 318	791 161
26	500 000 - 1 Mill.	249	303	421	161 870	196 193	274 830
27	1 Mill. und mehr	77	70	78	146 243	122 201	149 760

1) Festgesetzte Einkommensteuer zum Gesamtbetrag der Einkünfte \* 100

der Steuern vom Einkommen

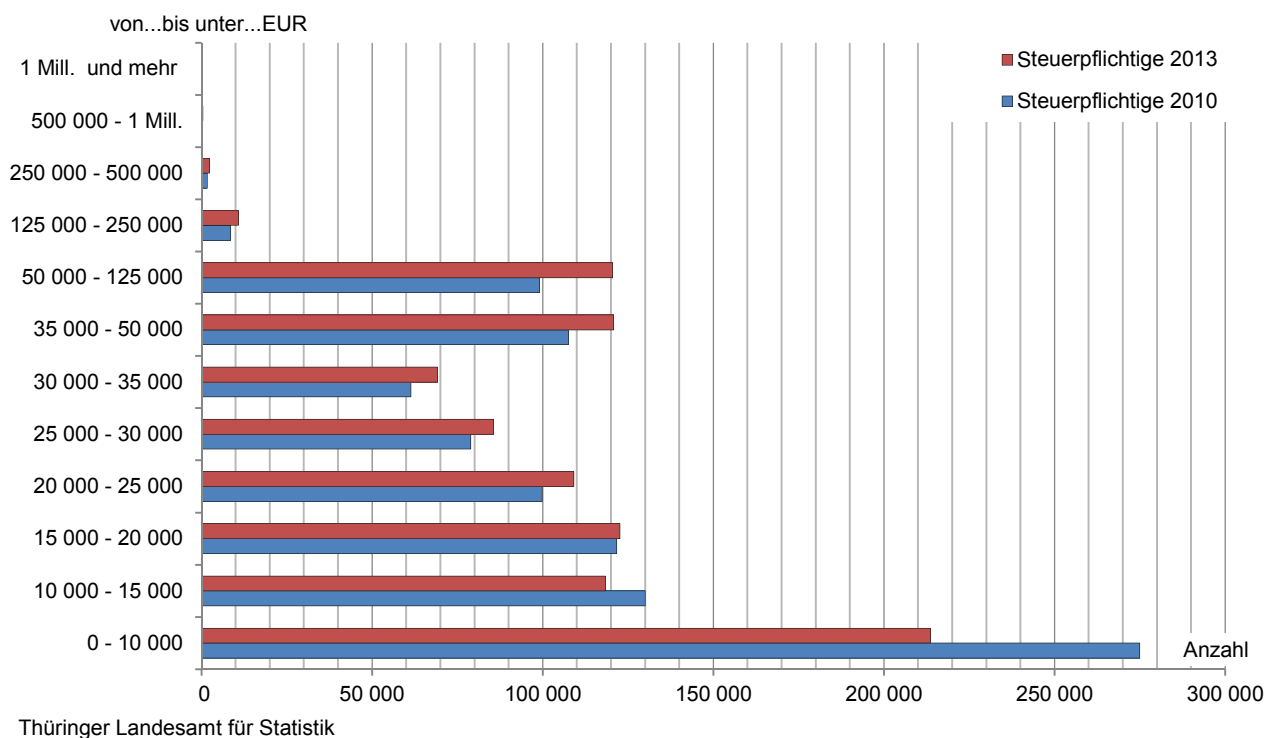
Gesamtbetrag der Einkünfte je Steuerpflichtigen			Festgesetzte Jahreslohnsteuer / Einkommensteuer			Steuerbelastungsquote <sup>1)</sup>			Lfd. Nr.
2007	2010	2013	2007	2010	2013	2007	2010	2013	
EUR			1000 EUR			Prozent			
23 331	24 922	28 438	3 160 173	3 285 913	3 941 605	13,6	13,3	14,1	1
23 354	24 944	28 473	3 159 197	3 283 990	3 937 956	13,6	13,3	14,1	2
32 061	22 163	14 689	786	1 041	985	24,8	18,3	7,4	3
23 635	25 212	28 700	3 158 411	3 282 884	3 937 165	13,6	13,2	14,1	4
15 349	16 971	19 923	1 320 093	1 349 706	1 667 457	13,1	12,9	13,6	5
40 289	39 046	43 698	1 838 318	1 933 178	2 269 708	13,9	13,5	14,5	6
								0,0	
23 967	18 318	20 665	93 105	162 312	200 790	8,1	9,5	10,8	7
43 072	46 067	51 429	1 745 212	1 770 866	2 068 919	14,5	14,0	15,0	8
17 313	10 456	69 444	14 790	11 358	21 900	20,5	18,9	24,4	9
34 379	36 261	42 336	310 589	286 757	349 934	16,2	14,4	15,5	10
73 679	80 100	89 039	280 459	318 185	367 519	25,4	25,8	26,7	11
22 945	24 602	27 936	2 517 867	2 637 487	3 152 370	13,0	12,8	13,7	12
18 328	13 688	22 501	11 427	2 715	5 123	21,3	10,0	16,6	13
21 685	24 626	28 053	12 374	15 084	21 756	13,8	14,3	17,4	14
10 870	12 309	13 746	10 906	11 299	18 563	1,8	1,4	1,9	15
3 919	3 695	3 767	10 613	12 710	12 122	0,9	1,3	1,5	16
12 432	12 462	12 543	41 733	43 928	41 275	2,7	2,7	2,8	17
17 471	17 457	17 491	133 620	126 605	128 548	6,4	6,0	6,0	18
22 393	22 380	22 397	191 455	177 747	203 615	8,5	8,0	8,3	19
27 383	27 423	27 413	223 606	208 160	236 413	10,3	9,6	10,1	20
32 377	32 363	32 379	225 030	217 077	254 875	11,8	10,9	11,4	21
41 536	41 562	41 564	589 371	578 852	657 326	14,0	12,9	13,1	22
68 828	69 739	70 251	1 148 291	1 237 979	1 506 894	19,3	17,9	17,8	23
165 799	164 546	164 557	341 576	390 808	489 785	28,3	27,7	27,6	24
329 153	328 607	332 002	145 118	180 451	258 377	32,7	32,4	32,7	25
650 080	647 502	652 803	55 474	67 713	93 986	34,3	34,5	34,2	26
1 899 260	1 745 729	1 920 000	52 524	40 852	53 947	35,9	33,4	36,0	27

Lfd. Nr.	Merkmal		Steuerpflichtige			Gesamtbetrag der Einkünfte		
			2007	2010	2013	2007	2010	2013
			Anzahl			1 000 EUR		
	nach kreisfreien Städten							
28	51	Erfurt	90 196	94 639	99 150	2 317 441	2 559 765	2 976 850
29	52	Gera	43 429	43 470	42 611	1 003 189	1 041 816	1 155 620
30	53	Jena	48 843	50 245	50 754	1 245 988	1 400 186	1 612 274
31	54	Suhl	18 365	17 556	16 907	458 977	464 181	491 998
32	55	Weimar	27 810	28 668	29 116	693 426	771 953	872 854
33	56	Eisenach	18 759	18 587	18 858	466 255	485 111	555 465
34	Summe kreisfreie Städte		247 402	253 165	257 396	6 185 276	6 723 013	7 665 061
	nach Landkreisen							
35	61	Eichsfeld	45 483	44 962	43 911	1 078 402	1 162 589	1 311 706
36	62	Nordhausen	36 411	36 434	35 823	840 858	894 861	996 002
37	63	Wartburgkreis	58 714	57 908	56 324	1 437 995	1 501 152	1 701 690
38	64	Unstrut-Hainich-Kreis	46 034	45 642	45 106	1 050 231	1 123 147	1 266 141
39	65	Kyffhäuserkreis	33 712	33 217	32 038	726 659	769 708	860 845
40	66	Schmalkalden-Meiningen	59 411	57 848	57 038	1 389 127	1 448 062	1 627 231
41	67	Gotha	61 645	61 702	61 309	1 447 640	1 541 319	1 752 575
42	68	Sömmerda	32 578	32 151	31 487	750 680	796 433	903 689
43	69	Hildburghausen	32 029	31 249	30 623	753 162	769 924	857 003
44	70	Ilm-Kreis	49 212	49 453	48 944	1 150 861	1 241 567	1 392 179
45	71	Weimarer Land	37 083	37 399	37 094	886 171	973 600	1 108 357
46	72	Sonneberg	27 795	26 927	26 430	646 758	659 531	731 707
47	73	Saalfeld-Rudolstadt	51 141	51 032	49 389	1 154 272	1 224 999	1 351 319
48	74	Saale-Holzland-Kreis	39 043	38 763	38 029	931 741	995 890	1 105 858
49	75	Saale-Orla-Kreis	39 685	38 999	38 051	881 221	905 392	1 001 215
50	76	Greiz	47 079	46 571	45 035	1 068 360	1 126 909	1 242 688
51	77	Altenburger Land	40 619	40 611	39 408	902 589	951 177	1 061 989
52	Summe Landkreise		737 674	730 868	716 039	17 096 727	18 086 261	20 272 193
53	<b>Unbeschränkt Steuerpflichtige mit Verlust</b>		<b>8 668</b>	<b>7 776</b>	<b>5 921</b>	<b>- 74 821</b>	<b>- 69 337</b>	<b>- 51 972</b>
54	<b>Beschränkt Steuerpflichtige mit Einkommen veranlagt</b>		<b>456</b>	<b>600</b>	<b>791</b>	<b>5 389</b>	<b>8 054</b>	<b>10 459</b>
55	<b>mit Verlust</b>		<b>319</b>	<b>346</b>	<b>242</b>	<b>- 10 093</b>	<b>- 6 335</b>	<b>- 3 242</b>

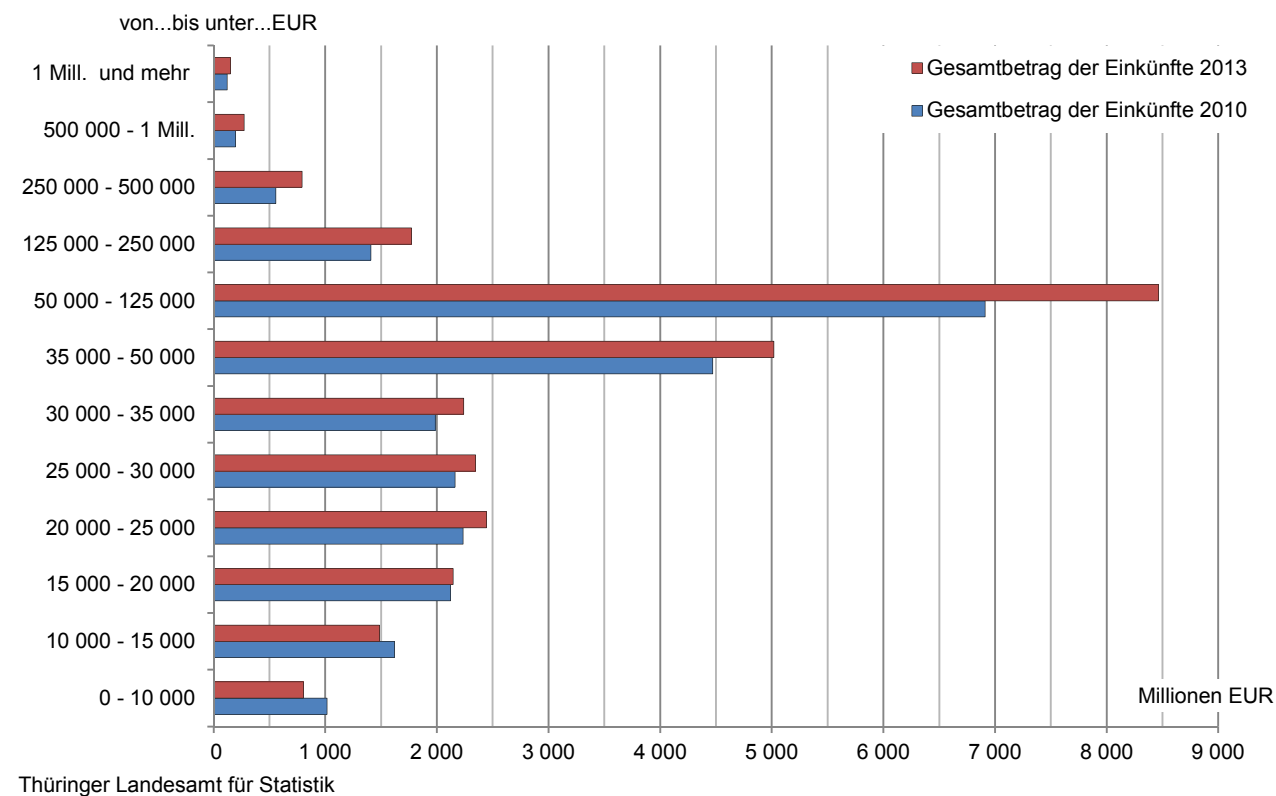
der Steuern vom Einkommen

Gesamtbetrag der Einkünfte je Steuerpflichtigen			Festgesetzte Jahreslohnsteuer / Einkommensteuer			Steuerbelastungsquote <sup>1)</sup>			Lfd. Nr.
2007	2010	2013	2007	2010	2013	2007	2010	2013	
EUR			1 000 EUR			Prozent			
25 693	27 048	30 024	363 094	389 807	472 207	15,7	15,2	15,9	28
23 100	23 966	27 120	138 258	136 674	159 965	13,8	13,1	13,8	29
25 510	27 867	31 766	206 761	229 537	280 916	16,6	16,4	17,4	30
24 992	26 440	29 100	66 917	65 910	72 273	14,6	14,2	14,7	31
24 934	26 927	29 979	107 340	117 941	138 808	15,5	15,3	15,9	32
24 855	26 100	29 455	67 934	69 222	83 641	14,6	14,3	15,1	33
25 001	26 556	29 779	950 304	1 009 091	1 207 809	15,4	15,0	15,8	34
23 710	25 857	29 872	129 590	138 095	170 881	12,0	11,9	13,0	35
23 094	24 561	27 803	109 473	112 950	134 012	13,0	12,6	13,5	36
24 492	25 923	30 213	186 136	185 949	231 242	12,9	12,4	13,6	37
22 814	24 608	28 070	132 785	140 150	169 508	12,6	12,5	13,4	38
21 555	23 172	26 869	87 317	90 872	110 583	12,0	11,8	12,8	39
23 382	25 032	28 529	179 337	182 346	219 664	12,9	12,6	13,5	40
23 483	24 980	28 586	191 428	199 129	241 119	13,2	12,9	13,8	41
23 043	24 772	28 700	97 317	99 872	122 085	13,0	12,5	13,5	42
23 515	24 638	27 986	99 462	93 456	110 529	13,2	12,1	12,9	43
23 386	25 106	28 444	158 320	165 672	196 342	13,8	13,3	14,1	44
23 897	26 033	29 880	122 064	131 949	160 396	13,8	13,6	14,5	45
23 269	24 493	27 685	80 848	78 428	93 446	12,5	11,9	12,8	46
22 570	24 005	27 361	151 606	158 875	183 337	13,1	13,0	13,6	47
23 864	25 692	29 079	127 597	133 390	155 384	13,7	13,4	14,1	48
22 205	23 216	26 312	108 496	106 696	125 685	12,3	11,8	12,6	49
22 693	24 198	27 594	134 845	141 399	166 511	12,6	12,5	13,4	50
22 221	23 422	26 949	111 484	114 565	138 632	12,4	12,0	13,1	51
23 177	24 746	28 312	2 208 105	2 273 793	2 729 355	12,9	12,6	13,5	52
- 8 632	- 8 917	- 8 778	0	65	791	-	-0,1	-1,5	53
11 818	13 423	13 223	976	1 916	2 664	18,1	23,8	25,5	54
- 31 639	- 18 309	- 13 397	0	7	0	-	-0,1	0,0	55

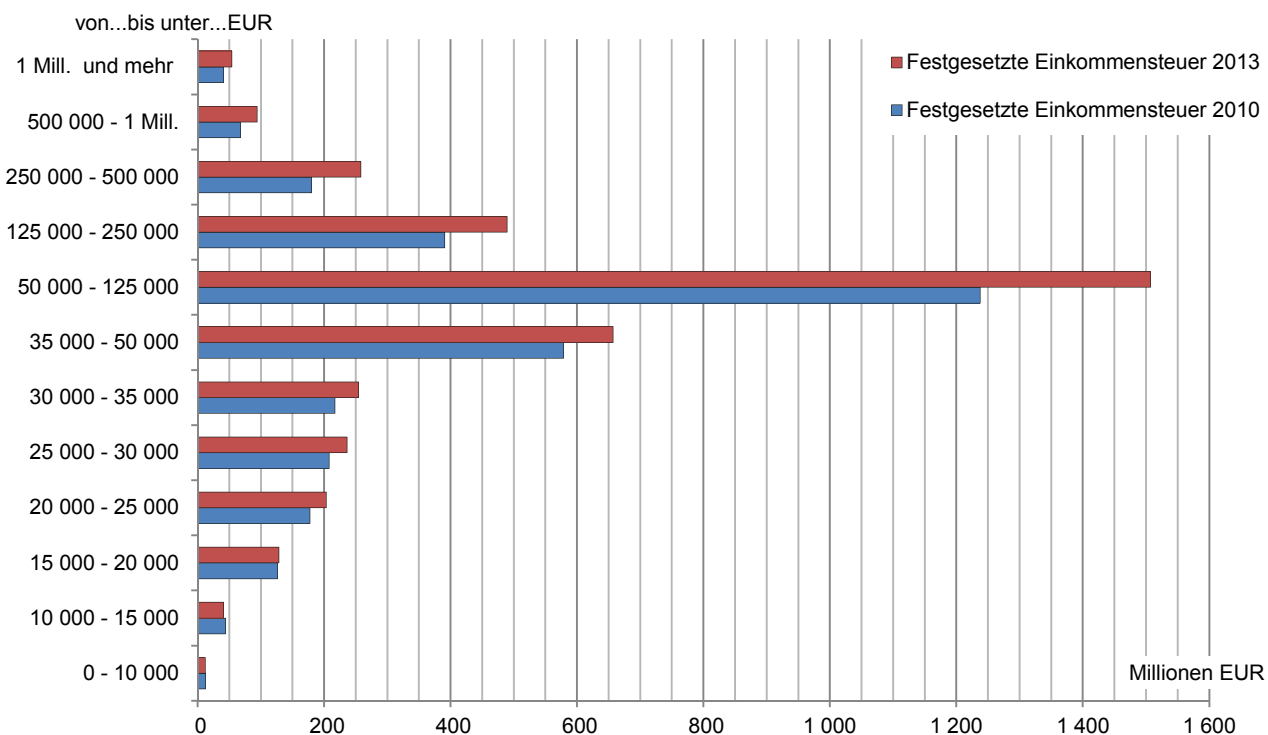
### Unbeschränkt Lohn- und Einkommensteuerepflichtige 2010 und 2013 nach Größenklassen des Gesamtbetrages der Einkünfte



### Gesamtbetrag der Einkünfte 2010 und 2013 nach Größenklassen des Gesamtbetrages der Einkünfte

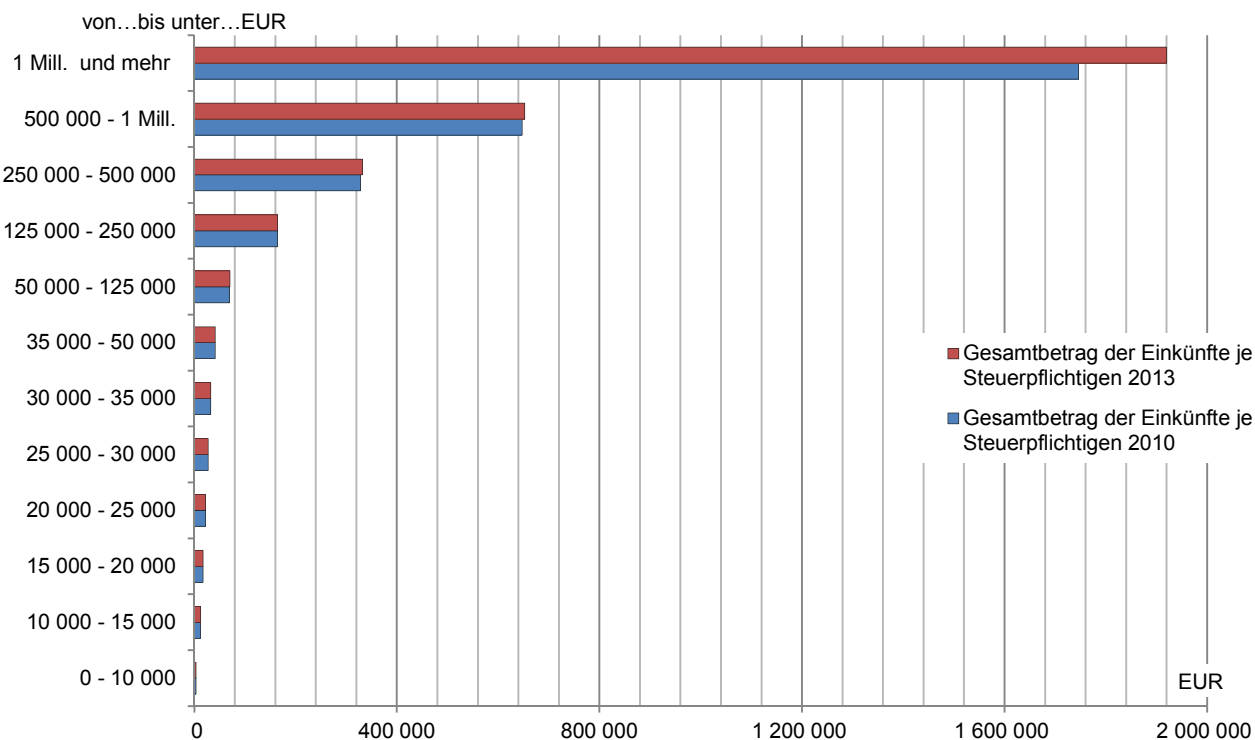


### Festgesetzte Einkommensteuer 2010 und 2013 nach Größenklassen des Gesamtbetrages der Einkünfte



Thüringer Landesamt für Statistik

### Gesamtbetrag der Einkünfte je Steuerpflichtigen 2010 und 2013 nach Größenklassen des Gesamtbetrages der Einkünfte



Thüringer Landesamt für Statistik

## 3. Unbeschränkt Lohn- und Einkommensteuerpflichtige nach Grund-/Splitting

## 3.1 Art der

Lfd. Nr.		Gesamtbetrag der Einkünfte von ... bis unter ... EUR		Einkünfte					
				Land- und Forstwirtschaft		Gewerbebetrieb		selbständiger Arbeit	
		Stpfl.	1 000 EUR	Stpfl.	1 000 EUR	Stpfl.	1 000 EUR		
Einkommensteuerpflichtige insgesamt									
1	0	13	5	-	-	-	-		
2	1 - 5 000	239	110	7 636	8 046	1 784	2 908		
3	5 000 - 10 000	425	818	9 834	41 554	1 983	8 464		
4	10 000 - 15 000	713	1 550	11 697	77 322	2 312	12 536		
5	15 000 - 20 000	698	1 750	11 451	99 596	2 611	16 932		
6	20 000 - 25 000	674	2 352	10 667	113 062	2 402	18 937		
7	25 000 - 30 000	652	2 382	8 968	106 608	2 100	19 441		
8	30 000 - 35 000	604	2 657	7 661	97 939	2 012	22 082		
9	35 000 - 40 000	496	2 234	6 559	93 803	1 730	20 895		
10	40 000 - 45 000	434	2 627	5 449	83 639	1 695	22 254		
11	45 000 - 50 000	416	2 617	4 771	79 047	1 514	21 768		
12	50 000 - 60 000	581	4 378	7 344	132 002	2 763	44 757		
13	60 000 - 70 000	488	2 735	5 203	113 024	2 321	44 946		
14	70 000 - 80 000	339	3 295	3 592	90 215	1 878	43 270		
15	80 000 - 90 000	226	2 084	2 546	74 404	1 551	45 987		
16	90 000 - 100 000	190	3 663	1 984	68 058	1 290	43 280		
17	100 000 - 125 000	252	6 617	3 096	131 893	2 345	113 297		
18	125 000 - 250 000	349	19 725	4 487	306 239	4 257	424 802		
19	250 000 - 500 000	146	20 665	1 489	230 171	1 210	291 177		
20	500 000 - 1 000 000	19	5 584	327	121 942	196	90 577		
21	1 000 000 und mehr	8	- 215	68	91 857	32	29 391		
22	Insgesamt	7 962	87 635	114 829	2 160 419	37 986	1 337 700		
23	Verlustfälle	146	- 1 784	3 845	- 55 417	498	- 2 715		
Einkommensteuerpflichtige nach der Grundtabelle besteuert									
24	0	7	1	-	-	-	-		
25	1 - 5 000	164	161	6 276	9 329	1 628	2 886		
26	5 000 - 10 000	246	572	7 462	38 272	1 697	7 737		
27	10 000 - 15 000	373	1 015	7 671	64 009	1 657	10 809		
28	15 000 - 20 000	320	776	6 829	74 071	1 441	12 895		
29	20 000 - 25 000	293	1 140	5 702	75 476	1 301	13 678		
30	25 000 - 30 000	234	728	4 071	61 887	1 147	13 427		
31	30 000 - 35 000	210	1 248	3 013	51 082	953	13 949		
32	35 000 - 40 000	140	831	2 250	44 372	794	12 606		
33	40 000 - 45 000	105	905	1 534	36 097	750	12 067		
34	45 000 - 50 000	73	463	1 275	31 997	597	11 809		
35	50 000 - 60 000	90	1 249	1 601	44 295	922	21 356		
36	60 000 - 70 000	57	975	958	34 661	643	19 075		
37	70 000 - 80 000	42	1 161	651	27 544	470	17 170		
38	80 000 - 90 000	23	760	464	22 661	323	15 294		
39	90 000 - 100 000	24	757	339	17 206	244	13 559		
40	100 000 - 125 000	34	1 424	550	35 486	501	33 950		
41	125 000 - 250 000	58	4 431	942	88 357	912	122 206		
42	250 000 - 500 000	33	6 617	335	65 731	177	48 888		
43	500 000 - 1 000 000	.	.	56	29 183	17	7 808		
44	1 000 000 und mehr	.	.	14	19 205	4	4 439		
45	Insgesamt	2 532	27 152	51 993	870 922	16 178	415 607		
46	Verlustfälle	91	- 619	2 969	- 30 570	419	- 1 532		
Einkommensteuerpflichtige nach der Splittingtabelle besteuert									
47	0	6	4	-	-	-	-		
48	1 - 5 000	75	- 52	1 360	- 1 283	156	22		
49	5 000 - 10 000	179	246	2 372	3 282	286	726		
50	10 000 - 15 000	340	535	4 026	13 313	655	1 726		
51	15 000 - 20 000	378	974	4 622	25 525	1 170	4 037		
52	20 000 - 25 000	381	1 212	4 965	37 585	1 101	5 259		
53	25 000 - 30 000	418	1 654	4 897	44 721	953	6 014		
54	30 000 - 35 000	394	1 409	4 648	46 857	1 059	8 133		
55	35 000 - 40 000	356	1 404	4 309	49 431	936	8 289		
56	40 000 - 45 000	329	1 722	3 915	47 542	945	10 187		
57	45 000 - 50 000	343	2 154	3 496	47 050	917	9 959		
58	50 000 - 60 000	491	3 129	5 743	87 707	1 841	23 400		
59	60 000 - 70 000	431	1 760	4 245	78 363	1 678	25 871		
60	70 000 - 80 000	297	2 134	2 941	62 671	1 408	26 101		
61	80 000 - 90 000	203	1 324	2 082	51 743	1 228	30 693		
62	90 000 - 100 000	166	2 907	1 645	50 851	1 046	29 721		
63	100 000 - 125 000	218	5 194	2 546	96 407	1 844	79 346		
64	125 000 - 250 000	291	15 294	3 545	217 882	3 345	302 596		
65	250 000 - 500 000	113	14 048	1 154	164 440	1 033	242 290		
66	500 000 - 1 000 000	.	.	271	92 759	179	82 769		
67	1 000 000 und mehr	.	.	54	72 651	28	24 953		
68	Insgesamt	5 430	60 482	62 836	1 289 496	21 808	922 093		
69	Verlustfälle	55	- 1 164	876	- 24 848	79	- 1 183		



tabellen-Gliederung und Größenklassen des Gesamtbetrages der Einkünfte

Einkünfte

aus										Lfd. Nr.
nichtselbständiger Arbeit		Kapital- vermögen		Vermietung und Verpachtung		sonstigen Einkünften		Summe der Einkünfte		
Stpfl.	1 000 EUR	Stpfl.	1 000 EUR	Stpfl.	1 000 EUR	Stpfl.	1 000 EUR	Stpfl.	1 000 EUR	
Einkommensteuerpflichtige insgesamt										
1 331	562	-	-	-	-	-	-	1 344	567	1
83 432	183 070	1 296	1 448	1 911	1 263	4 306	13 772	94 192	210 617	2
61 470	453 228	2 572	3 717	4 599	6 086	14 427	95 709	78 400	609 577	3
80 707	967 341	8 843	12 549	10 059	16 959	39 613	415 278	118 452	1 503 534	4
106 697	1 783 043	5 435	11 826	9 628	20 186	22 351	228 090	122 629	2 161 423	5
100 038	2 133 178	3 939	10 800	8 868	17 330	17 585	159 626	109 080	2 455 284	6
80 838	2 113 811	2 666	7 421	7 534	13 389	12 237	90 631	85 568	2 353 684	7
66 048	2 043 797	2 136	6 062	6 926	11 895	8 919	61 694	69 183	2 246 126	8
48 835	1 739 675	1 502	4 336	6 096	10 144	6 392	43 667	51 133	1 914 754	9
36 691	1 480 057	994	2 866	5 123	7 886	4 420	29 263	38 339	1 628 591	10
29 901	1 349 034	728	1 860	4 723	7 596	3 247	21 799	31 258	1 483 722	11
43 231	2 232 661	1 053	2 381	7 651	13 434	4 099	28 788	44 979	2 458 402	12
26 837	1 622 939	648	1 565	5 492	12 576	2 331	18 423	28 078	1 816 208	13
16 652	1 152 766	479	911	3 895	9 687	1 252	10 494	17 552	1 310 638	14
10 763	832 021	362	810	2 955	8 304	794	7 038	11 455	970 647	15
7 295	612 095	264	623	2 244	7 422	519	5 416	7 817	740 557	16
9 625	900 895	389	1 618	3 724	12 245	805	8 768	10 615	1 175 332	17
8 775	975 270	627	3 782	5 157	30 746	1 234	14 923	10 782	1 775 488	18
1 655	224 872	188	3 061	1 537	16 932	369	4 706	2 383	791 583	19
274	47 906	51	1 227	320	6 022	77	1 659	421	274 917	20
53	18 479	18	4 628	51	5 489	14	158	78	149 786	21
821 148	22 866 698	34 190	83 492	98 493	235 590	144 991	1 259 901	933 738	28 031 434	22
2 064	8 182	213	762	891	- 2 837	604	2 822	5 700	- 50 987	23
Einkommensteuerpflichtige nach der Grundtabelle besteuert										
823	428	-	-	-	-	-	-	830	430	24
72 886	157 778	1 181	1 291	1 452	1 119	3 153	9 045	81 984	181 610	25
52 950	394 890	2 148	2 958	3 259	4 941	9 783	64 325	66 106	513 695	26
66 573	819 956	7 296	9 955	6 223	10 930	28 129	298 845	96 208	1 215 520	27
83 285	1 437 713	2 410	5 261	4 501	8 546	7 450	57 246	90 949	1 596 507	28
72 025	1 595 273	1 182	2 598	4 080	6 065	4 049	17 972	76 262	1 712 203	29
52 190	1 416 294	861	1 210	3 375	4 698	2 565	9 602	54 935	1 507 847	30
37 281	1 196 439	709	893	2 788	4 307	1 689	5 574	39 299	1 273 492	31
23 208	858 163	528	818	2 200	3 236	955	3 205	24 692	923 231	32
14 447	605 168	394	474	1 660	2 878	543	1 982	15 543	659 570	33
9 669	451 681	303	324	1 381	1 829	326	1 401	10 542	499 503	34
10 697	569 463	397	447	1 916	4 645	346	2 263	11 847	643 718	35
4 480	279 713	153	260	1 048	3 413	180	1 588	5 259	339 684	36
2 214	158 173	108	187	675	2 402	115	1 184	2 785	207 820	37
1 231	98 354	70	278	490	1 823	90	838	1 653	140 007	38
774	68 247	49	82	336	1 543	48	852	1 078	102 247	39
1 032	103 584	60	361	585	2 455	98	1 191	1 608	178 452	40
987	132 020	105	741	945	6 632	158	2 251	2 131	356 638	41
170	34 490	38	532	275	3 348	55	1 004	488	160 609	42
28	5 997	11	34	45	1 913	.	.	72	47 084	43
10	1 679	5	4 228	8	443	.	.	17	30 024	44
506 960	10 385 501	18 008	32 935	37 242	77 166	59 745	480 607	584 288	12 289 890	45
1 618	1 252	156	496	613	- 1 981	347	1 094	4 702	- 31 860	46
Einkommensteuerpflichtige nach der Splittingtabelle besteuert										
508	133	-	-	-	-	-	-	514	137	47
10 546	25 292	115	157	459	144	1 153	4 727	12 208	29 007	48
8 520	58 338	424	759	1 340	1 145	4 644	31 385	12 294	95 881	49
14 134	147 385	1 547	2 594	3 836	6 029	11 484	116 433	22 244	288 015	50
23 412	345 330	3 025	6 566	5 127	11 640	14 901	170 844	31 680	564 915	51
28 013	537 905	2 757	8 202	4 788	11 264	13 536	141 654	32 818	743 081	52
28 648	697 517	1 805	6 211	4 159	8 691	9 672	81 029	30 633	845 837	53
28 767	847 359	1 427	5 169	4 138	7 588	7 230	56 120	29 884	972 634	54
25 627	881 512	974	3 518	3 896	6 908	5 437	40 461	26 441	991 523	55
22 244	874 889	600	2 393	3 463	5 007	3 877	27 280	22 796	969 021	56
20 232	897 354	425	1 536	3 342	5 768	2 921	20 399	20 716	984 219	57
32 534	1 663 198	656	1 934	5 735	8 789	3 753	26 526	33 132	1 814 684	58
22 357	1 343 226	495	1 304	4 444	9 163	2 151	16 835	22 819	1 476 523	59
14 438	994 594	371	724	3 220	7 284	1 137	9 310	14 767	1 102 818	60
9 532	733 667	292	532	2 465	6 481	704	6 200	9 802	830 640	61
6 521	543 848	215	541	1 908	5 879	471	4 563	6 739	638 310	62
8 593	797 311	329	1 256	3 139	9 789	707	7 577	9 007	996 880	63
7 788	843 250	522	3 041	4 212	24 114	1 076	12 672	8 651	1 418 850	64
1 485	190 382	150	2 528	1 262	13 584	314	3 702	1 895	630 974	65
246	41 909	40	1 193	275	4 109	.	.	349	227 833	66
43	16 800	13	400	43	5 046	.	.	61	119 762	67
314 188	12 481 197	16 182	50 557	61 251	158 424	85 246	779 294	349 450	15 741 544	68
446	6 930	57	266	278	- 857	257	1 728	998	- 19 128	69

## 3.2 Berechnung des Gesamtbetrages der

Lfd. Nr.	Gesamtbetrag der Einkünfte von ... bis unter ... EUR		Summe der positiven Einkünfte		Summe der negativen Einkünfte		Summe der Einkünfte	
			Stpfl.	1 000 EUR	Stpfl.	1 000 EUR	Stpfl.	1 000 EUR
Einkommensteuerpflichtige insgesamt								
1		0	1 344	567	-	-	1 344	567
2	1	- 5 000	94 192	218 293	2 272	- 7 676	94 192	210 617
3	5 000	- 10 000	78 400	617 481	2 818	- 7 904	78 400	609 577
4	10 000	- 15 000	118 452	1 512 806	3 767	- 9 271	118 452	1 503 534
5	15 000	- 20 000	122 629	2 171 134	4 122	- 9 711	122 629	2 161 423
6	20 000	- 25 000	109 080	2 465 171	4 277	- 9 887	109 080	2 455 284
7	25 000	- 30 000	85 568	2 363 639	3 910	- 9 956	85 568	2 353 684
8	30 000	- 35 000	69 183	2 255 644	3 534	- 9 518	69 183	2 246 126
9	35 000	- 40 000	51 133	1 923 511	3 148	- 8 757	51 133	1 914 754
10	40 000	- 45 000	38 339	1 636 222	2 684	- 7 631	38 339	1 628 591
11	45 000	- 50 000	31 258	1 491 217	2 538	- 7 496	31 258	1 483 722
12	50 000	- 60 000	44 979	2 471 096	4 017	- 12 694	44 979	2 458 402
13	60 000	- 70 000	28 078	1 824 610	2 784	- 8 402	28 078	1 816 208
14	70 000	- 80 000	17 552	1 317 524	1 988	- 6 887	17 552	1 310 638
15	80 000	- 90 000	11 455	975 793	1 482	- 5 146	11 455	970 647
16	90 000	- 100 000	7 817	745 494	1 176	- 4 937	7 817	740 557
17	100 000	- 125 000	10 615	1 184 203	1 804	- 8 871	10 615	1 175 332
18	125 000	- 250 000	10 782	1 794 193	2 471	- 18 705	10 782	1 775 488
19	250 000	- 500 000	2 383	798 153	662	- 6 570	2 383	791 583
20	500 000	- 1 000 000	421	277 779	122	- 2 862	421	274 917
21	1 000 000 und mehr		78	153 359	26	- 3 573	78	149 786
22	Insgesamt		933 738	28 197 887	49 602	- 166 453	933 738	28 031 434
23	Verlustfälle		1 956	18 024	5 444	- 69 011	5 700	- 50 987
Einkommensteuerpflichtige nach der Grundtabelle besteuert								
24		0	830	430	-	-	830	430
25	1	- 5 000	81 984	185 267	1 532	- 3 657	81 984	181 610
26	5 000	- 10 000	66 106	517 024	1 632	- 3 328	66 106	513 695
27	10 000	- 15 000	96 208	1 220 017	2 175	- 4 498	96 208	1 215 520
28	15 000	- 20 000	90 949	1 601 413	2 438	- 4 906	90 949	1 596 507
29	20 000	- 25 000	76 262	1 716 876	2 408	- 4 673	76 262	1 712 203
30	25 000	- 30 000	54 935	1 512 074	1 987	- 4 227	54 935	1 507 847
31	30 000	- 35 000	39 299	1 277 250	1 609	- 3 758	39 299	1 273 492
32	35 000	- 40 000	24 692	926 237	1 265	- 3 006	24 692	923 231
33	40 000	- 45 000	15 543	662 025	882	- 2 455	15 543	659 570
34	45 000	- 50 000	10 542	501 893	759	- 2 390	10 542	499 503
35	50 000	- 60 000	11 847	647 075	977	- 3 357	11 847	643 718
36	60 000	- 70 000	5 259	341 551	520	- 1 867	5 259	339 684
37	70 000	- 80 000	2 785	209 300	356	- 1 479	2 785	207 820
38	80 000	- 90 000	1 653	141 253	258	- 1 246	1 653	140 007
39	90 000	- 100 000	1 078	103 178	184	- 932	1 078	102 247
40	100 000	- 125 000	1 608	180 150	319	- 1 698	1 608	178 452
41	125 000	- 250 000	2 131	360 317	459	- 3 678	2 131	356 638
42	250 000	- 500 000	488	162 107	126	- 1 498	488	160 609
43	500 000	- 1 000 000	72	47 235	16	- 151	72	47 084
44	1 000 000 und mehr		17	30 061	4	- 37	17	30 024
45	Insgesamt		584 288	12 342 731	19 906	- 52 841	584 288	12 289 890
46	Verlustfälle		1 320	7 463	4 446	- 39 323	4 702	- 31 860
Einkommensteuerpflichtige nach der Splittingtabelle besteuert								
47		0	514	137	-	-	514	137
48	1	- 5 000	12 208	33 026	740	- 4 018	12 208	29 007
49	5 000	- 10 000	12 294	100 457	1 186	- 4 576	12 294	95 881
50	10 000	- 15 000	22 244	292 788	1 592	- 4 774	22 244	288 015
51	15 000	- 20 000	31 680	569 721	1 684	- 4 805	31 680	564 915
52	20 000	- 25 000	32 818	748 294	1 869	- 5 213	32 818	743 081
53	25 000	- 30 000	30 633	851 566	1 923	- 5 729	30 633	845 837
54	30 000	- 35 000	29 884	978 394	1 925	- 5 759	29 884	972 634
55	35 000	- 40 000	26 441	997 274	1 883	- 5 751	26 441	991 523
56	40 000	- 45 000	22 796	974 197	1 802	- 5 176	22 796	969 021
57	45 000	- 50 000	20 716	989 325	1 779	- 5 106	20 716	984 219
58	50 000	- 60 000	33 132	1 824 021	3 040	- 9 337	33 132	1 814 684
59	60 000	- 70 000	22 819	1 483 059	2 264	- 6 535	22 819	1 476 523
60	70 000	- 80 000	14 767	1 108 225	1 632	- 5 407	14 767	1 102 818
61	80 000	- 90 000	9 802	834 540	1 224	- 3 900	9 802	830 640
62	90 000	- 100 000	6 739	642 315	992	- 4 005	6 739	638 310
63	100 000	- 125 000	9 007	1 004 053	1 485	- 7 173	9 007	996 880
64	125 000	- 250 000	8 651	1 433 876	2 012	- 15 027	8 651	1 418 850
65	250 000	- 500 000	1 895	636 047	536	- 5 073	1 895	630 974
66	500 000	- 1 000 000	349	230 544	106	- 2 711	349	227 833
67	1 000 000 und mehr		61	123 298	22	- 3 536	61	119 762
68	Insgesamt		349 450	15 855 156	29 696	- 113 611	349 450	15 741 544
69	Verlustfälle		636	10 561	998	- 29 688	998	- 19 128

tabellen-Gliederung und Größenklassen des Gesamtbetrages der Einkünfte

**Einkünfte aus der Summe der Einkünfte**

Darunter (Abzüglich)						Gesamtbetrag der Einkünfte		Lfd. Nr.
Altersentlastungsbetrag nach § 24a EStG		Entlastungsbetrag für Allein- erziehende nach § 24b EStG		Freibetrag für Land- und Forst- wirte nach § 13 Abs. 3 EStG				
Stpfl.	1 000 EUR	Stpfl.	1 000 EUR	Stpfl.	1 000 EUR	Stpfl.	1 000 EUR	
Einkommensteuerpflichtige insgesamt								
723	190	608	371	13	5	40 961	-	1
3 533	3 559	3 039	3 870	169	105	94 272	203 083	2
4 307	2 767	3 810	4 803	351	232	78 400	601 774	3
15 473	10 494	5 527	6 908	592	392	118 452	1 485 740	4
9 429	10 088	4 928	6 124	558	367	122 629	2 144 843	5
5 704	7 208	3 807	4 707	548	355	109 080	2 443 013	6
2 979	4 006	2 961	3 642	516	359	85 568	2 345 677	7
2 053	2 818	2 431	2 973	314	236	69 183	2 240 100	8
1 425	1 851	1 622	1 968	286	212	51 133	1 910 722	9
980	1 291	1 113	1 348	258	207	38 339	1 625 744	10
759	1 021	753	907	272	216	31 258	1 481 578	11
983	1 362	818	991	383	302	44 979	2 455 747	12
718	1 042	305	365	18	6	28 078	1 814 795	13
432	679	184	223	-	-	17 552	1 309 736	14
286	465	127	160	-	-	11 455	970 023	15
221	385	71	91	-	-	7 817	740 081	16
352	590	117	150	-	-	10 615	1 174 592	17
582	1 040	155	194	-	-	10 782	1 774 254	18
195	375	38	47	-	-	2 383	791 161	19
45	81	.	.	-	-	421	274 830	20
13	25	.	.	-	-	78	149 760	21
51 192	51 336	32 421	39 849	4 278	2 996	973 435	27 937 254	22
58	55	726	907	43	22	5 921	- 51 972	23
Einkommensteuerpflichtige nach der Grundtabelle besteuert								
215	57	608	371	7	1	30 602	-	24
1 191	1 088	3 034	3 863	123	69	82 013	176 590	25
3 183	2 030	3 802	4 794	207	112	66 106	506 760	26
10 249	6 459	5 516	6 896	305	141	96 208	1 202 024	27
2 169	2 534	4 907	6 101	242	117	90 949	1 587 755	28
686	956	3 792	4 691	239	114	76 262	1 706 441	29
370	493	2 939	3 619	174	86	54 935	1 503 649	30
222	314	2 426	2 969	6	1	39 299	1 270 208	31
151	210	1 602	1 948	-	-	24 692	921 073	32
121	170	1 101	1 334	-	-	15 543	658 066	33
76	103	740	895	-	-	10 542	498 505	34
110	155	812	985	-	-	11 847	642 577	35
73	112	301	362	-	-	5 259	339 210	36
44	65	.	.	-	-	2 785	207 535	37
39	61	127	160	-	-	1 653	139 787	38
27	41	.	.	-	-	1 078	102 116	39
44	70	112	143	-	-	1 608	178 239	40
82	127	.	.	-	-	2 131	356 320	41
22	33	.	.	-	-	488	160 530	42
.	.	.	.	-	-	72	47 068	43
.	.	.	.	-	-	17	30 021	44
19 081	15 090	32 268	39 684	1 303	643	614 089	12 234 474	45
9	7	.	.	23	9	4 922	- 32 781	46
Einkommensteuerpflichtige nach der Splittingtabelle besteuert								
508	133	-	-	6	4	10 359	-	47
2 342	2 471	5	6	46	36	12 259	26 493	48
1 124	737	8	9	144	120	12 294	95 015	49
5 224	4 035	11	12	287	251	22 244	283 716	50
7 260	7 554	21	23	316	250	31 680	557 089	51
5 018	6 252	15	16	309	241	32 818	736 572	52
2 609	3 513	22	23	342	273	30 633	842 028	53
1 831	2 503	5	4	308	235	29 884	969 892	54
1 274	1 641	20	20	286	212	26 441	989 649	55
859	1 121	12	14	258	207	22 796	967 678	56
683	918	13	12	272	216	20 716	983 072	57
873	1 207	6	6	383	302	33 132	1 813 169	58
645	930	4	3	18	6	22 819	1 475 585	59
388	613	.	.	-	-	14 767	1 102 202	60
247	404	-	-	-	-	9 802	830 236	61
194	344	.	.	-	-	6 739	637 965	62
308	520	5	7	-	-	9 007	996 353	63
500	913	.	.	-	-	8 651	1 417 934	64
173	342	.	.	-	-	1 895	630 631	65
.	.	-	-	-	-	349	227 761	66
.	.	-	-	-	-	61	119 739	67
32 111	36 246	153	165	2 975	2 353	359 346	15 702 780	68
49	49	.	.	20	14	999	- 19 191	69

**3.3. Auszug aus der Berechnung des Einkommens**

Lfd. Nr.	Gesamtbetrag der Einkünfte von ... bis unter ... EUR		Gesamtbetrag der Einkünfte		Sonderausgaben insgesamt		Außergewöhnliche Belastungen insgesamt	
			Stpfl.	1 000 EUR	Stpfl.	1 000 EUR	Stpfl.	1 000 EUR
Einkommensteuerpflichtige insgesamt								
1		0	40 961	-	3 839	2 029	680	418
2	1	- 5 000	94 272	203 083	94 272	64 247	3 994	3 601
3	5 000	- 10 000	78 400	601 774	78 400	150 882	8 275	9 175
4	10 000	- 15 000	118 452	1 485 740	118 452	307 253	20 806	30 700
5	15 000	- 20 000	122 629	2 144 843	122 629	373 687	17 588	21 883
6	20 000	- 25 000	109 080	2 443 013	109 080	378 131	16 844	21 848
7	25 000	- 30 000	85 568	2 345 677	85 568	344 851	14 370	19 508
8	30 000	- 35 000	69 183	2 240 100	69 183	317 191	12 480	17 071
9	35 000	- 40 000	51 133	1 910 722	51 133	265 200	10 285	14 592
10	40 000	- 45 000	38 339	1 625 744	38 339	222 737	8 240	11 480
11	45 000	- 50 000	31 258	1 481 578	31 258	201 630	7 055	10 069
12	50 000	- 60 000	44 979	2 455 747	44 979	328 085	10 097	15 002
13	60 000	- 70 000	28 078	1 814 795	28 078	235 278	6 910	10 551
14	70 000	- 80 000	17 552	1 309 736	17 552	162 201	4 419	7 310
15	80 000	- 90 000	11 455	970 023	11 455	113 828	3 021	5 160
16	90 000	- 100 000	7 817	740 081	7 817	80 776	2 163	3 880
17	100 000	- 125 000	10 615	1 174 592	10 615	117 603	3 023	5 746
18	125 000	- 250 000	10 782	1 774 254	10 782	146 529	3 061	6 157
19	250 000	- 500 000	2 383	791 161	2 383	48 873	690	1 461
20	500 000	- 1 000 000	421	274 830	421	10 964	116	229
21	1 000 000 und mehr		78	149 760	78	3 821	17	25
22	Insgesamt		973 435	27 937 254	936 313	3 875 796	154 134	215 867
23	Verlustfälle		5 921	- 51 972	5 921	12 650	1 179	1 145
Einkommensteuerpflichtige nach der Grundtabelle besteuert								
24		0	30 602	-	3 504	1 742	575	315
25	1	- 5 000	82 013	176 590	82 013	53 753	2 934	2 367
26	5 000	- 10 000	66 106	506 760	66 106	122 709	5 328	5 459
27	10 000	- 15 000	96 208	1 202 024	96 208	238 811	14 412	22 591
28	15 000	- 20 000	90 949	1 587 755	90 949	254 260	8 287	10 254
29	20 000	- 25 000	76 262	1 706 441	76 262	231 970	6 331	8 076
30	25 000	- 30 000	54 935	1 503 649	54 935	192 577	4 859	6 732
31	30 000	- 35 000	39 299	1 270 208	39 299	155 961	3 972	5 458
32	35 000	- 40 000	24 692	921 073	24 692	110 109	2 708	3 884
33	40 000	- 45 000	15 543	658 066	15 543	75 971	1 913	2 807
34	45 000	- 50 000	10 542	498 505	10 542	55 051	1 417	2 202
35	50 000	- 60 000	11 847	642 577	11 847	65 300	1 604	2 751
36	60 000	- 70 000	5 259	339 210	5 259	31 862	698	1 355
37	70 000	- 80 000	2 785	207 535	2 785	18 179	362	649
38	80 000	- 90 000	1 653	139 787	1 653	11 592	245	473
39	90 000	- 100 000	1 078	102 116	1 078	7 741	178	351
40	100 000	- 125 000	1 608	178 239	1 608	12 783	284	501
41	125 000	- 250 000	2 131	356 320	2 131	22 841	414	757
42	250 000	- 500 000	488	160 530	488	7 364	101	190
43	500 000	- 1 000 000	72	47 068	72	1 463	17	22
44	1 000 000 und mehr		17	30 021	17	219	4	10
45	Insgesamt		614 089	12 234 474	586 991	1 672 259	56 643	77 204
46	Verlustfälle		4 922	- 32 781	4 922	8 406	864	661
Einkommensteuerpflichtige nach der Splittingtabelle besteuert								
47		0	10 359	-	335	287	105	103
48	1	- 5 000	12 259	26 493	12 259	10 494	1 060	1 234
49	5 000	- 10 000	12 294	95 015	12 294	28 173	2 947	3 716
50	10 000	- 15 000	22 244	283 716	22 244	68 441	6 394	8 109
51	15 000	- 20 000	31 680	557 089	31 680	119 427	9 301	11 629
52	20 000	- 25 000	32 818	736 572	32 818	146 161	10 513	13 772
53	25 000	- 30 000	30 633	842 028	30 633	152 274	9 511	12 776
54	30 000	- 35 000	29 884	969 892	29 884	161 230	8 508	11 613
55	35 000	- 40 000	26 441	989 649	26 441	155 091	7 577	10 708
56	40 000	- 45 000	22 796	967 678	22 796	146 766	6 327	8 673
57	45 000	- 50 000	20 716	983 072	20 716	146 579	5 638	7 867
58	50 000	- 60 000	33 132	1 813 169	33 132	262 785	8 493	12 251
59	60 000	- 70 000	22 819	1 475 585	22 819	203 415	6 212	9 196
60	70 000	- 80 000	14 767	1 102 202	14 767	144 021	4 057	6 661
61	80 000	- 90 000	9 802	830 236	9 802	102 236	2 776	4 687
62	90 000	- 100 000	6 739	637 965	6 739	73 035	1 985	3 530
63	100 000	- 125 000	9 007	996 353	9 007	104 820	2 739	5 245
64	125 000	- 250 000	8 651	1 417 934	8 651	123 688	2 647	5 400
65	250 000	- 500 000	1 895	630 631	1 895	41 509	589	1 271
66	500 000	- 1 000 000	349	227 761	349	9 502	99	206
67	1 000 000 und mehr		61	119 739	61	3 603	13	15
68	Insgesamt		359 346	15 702 780	349 322	2 203 537	97 491	138 662
69	Verlustfälle		999	- 19 191	999	4 244	315	485

tabellen-Gliederung und Größenklassen des Gesamtbetrages der Einkünfte

aus dem Gesamtbetrag der Einkünfte

Als Sonderausgabenabzug berücksichtigte Altersvorsorgebeiträge nach § 10a EStG		Steuerbegünstigungen Summe der Abzugsbeträge nach §§ 10e, 10f, 10h EStG zur Förderung des Wohneigentums		Verlustabzug nach § 10d EStG Steuerlich wirksam gewordene Verluste (Verbraucher Vor- und Rücktrag gesamt)		Einkommen nach § 2 Abs. 4 EStG		Lfd. Nr.
Stpfl.	1 000 EUR	Stpfl.	1 000 EUR	Stpfl.	1 000 EUR	Stpfl.	1 000 EUR	
Einkommensteuerverpflichtige insgesamt								
572	426	.	.	-	-	3 836	- 2 407	1
2 428	1 643	16	110	1 907	3 090	90 267	132 144	2
4 437	2 856	24	75	1 180	5 533	78 391	436 165	3
10 460	6 800	54	113	862	5 747	118 450	1 141 135	4
17 147	12 513	98	241	649	5 617	122 628	1 737 769	5
19 041	16 008	116	331	398	4 384	109 080	2 030 050	6
18 175	17 260	131	374	307	3 887	85 567	1 967 614	7
16 705	17 710	151	410	215	3 095	69 182	1 891 687	8
13 559	15 634	131	472	127	2 554	51 132	1 618 338	9
11 247	13 749	106	435	98	2 001	38 339	1 380 303	10
9 738	12 620	117	469	71	1 501	31 258	1 259 380	11
14 889	20 618	204	941	104	2 871	44 979	2 094 339	12
9 765	14 672	182	860	78	2 622	28 078	1 554 399	13
6 052	9 815	99	578	45	1 599	17 552	1 130 153	14
4 140	7 259	90	487	23	1 338	11 455	843 265	15
2 785	5 227	63	470	31	1 858	7 817	648 648	16
3 602	7 038	114	989	47	2 719	10 615	1 041 393	17
3 164	5 925	153	1 627	58	5 555	10 781	1 609 301	18
.	.	71	1 191	22	2 608	2 383	736 416	19
57	89	15	270	11	3 351	421	260 019	20
.	.	.	.	7	4 261	78	141 627	21
168 474	188 700	1 938	10 460	6 240	66 192	932 289	23 651 739	22
567	397	11	97	-	-	5 921	- 65 744	23
Einkommensteuerverpflichtige nach der Grundtabelle besteuert								
524	378	.	.	-	-	3 501	- 2 022	24
2 055	1 321	10	22	1 571	2 487	78 860	118 043	25
3 620	2 226	19	61	921	4 138	66 103	374 377	26
8 802	5 406	38	77	667	4 036	96 208	935 618	27
13 696	9 502	64	161	457	3 462	90 949	1 313 921	28
13 465	10 858	72	202	269	2 833	76 262	1 455 501	29
10 983	10 167	75	207	178	2 153	54 935	1 294 218	30
8 338	8 857	72	199	119	1 461	39 299	1 099 628	31
5 228	6 276	72	323	56	1 017	24 692	800 156	32
3 397	4 595	38	203	39	679	15 543	574 120	33
2 369	3 516	39	163	25	538	10 542	437 162	34
2 440	3 941	64	377	51	1 415	11 847	568 944	35
941	1 593	40	265	36	1 072	5 259	303 107	36
487	840	23	162	22	639	2 785	187 039	37
226	388	12	71	13	666	1 653	126 593	38
128	219	.	.	10	671	1 078	93 139	39
151	279	10	103	18	1 235	1 608	163 387	40
129	232	28	273	24	2 245	2 131	330 005	41
.	.	10	186	8	1 001	488	151 779	42
.	.	.	.	5	1 684	72	43 912	43
-	-	-	-	4	2 790	17	27 004	44
76 996	70 622	692	3 082	4 493	36 222	583 832	10 395 630	45
436	277	5	12	-	-	4 922	- 41 775	46
Einkommensteuerverpflichtige nach der Splittingtabelle besteuert								
48	48	-	-	-	-	335	- 385	47
373	322	6	88	336	603	11 407	14 100	48
817	630	5	13	259	1 395	12 288	61 787	49
1 658	1 394	16	37	195	1 711	22 242	205 517	50
3 451	3 011	34	80	192	2 154	31 679	423 848	51
5 576	5 150	44	129	129	1 551	32 818	574 549	52
7 192	7 093	56	167	129	1 734	30 632	673 396	53
8 367	8 852	79	211	96	1 634	29 883	792 059	54
8 331	9 358	59	148	71	1 537	26 440	818 182	55
7 850	9 154	68	232	59	1 322	22 796	806 183	56
7 369	9 104	78	306	46	963	20 716	822 218	57
12 449	16 677	140	564	53	1 456	33 132	1 525 395	58
8 824	13 079	142	595	42	1 550	22 819	1 251 292	59
5 565	8 975	76	416	23	960	14 767	943 115	60
3 914	6 871	78	416	10	673	9 802	716 671	61
2 657	5 007	.	.	21	1 188	6 739	555 510	62
3 451	6 760	104	886	29	1 484	9 007	878 006	63
3 035	5 693	125	1 354	34	3 310	8 650	1 279 296	64
485	796	61	1 005	14	1 607	1 895	584 637	65
.	.	.	.	6	1 667	349	216 107	66
.	.	.	.	3	1 471	61	114 623	67
91 478	118 078	1 246	7 379	1 747	29 970	348 457	13 256 109	68
131	120	6	86	-	-	999	- 23 969	69

## 3.4 Auszug aus der Berechnung der festzusetzenden

Lfd. Nr.	Gesamtbetrag der Einkünfte von ... bis unter ... EUR	Einkommen nach § 2 Abs. 4 EStG		Abzusetzende Beträge			
				abzuziehende Freibeträge für Kinder nach § 32 Abs. 6 EStG		Härteausgleich nach § 46 Abs. 3 EStG und § 70 EStDV	
		Stpfl.	1 000 EUR	Stpfl.	1 000 EUR	Stpfl.	1 000 EUR
Einkommensteuerpflichtige insgesamt							
1	0	3 836	- 2 407	-	-	-	-
2	1 - 5 000	90 267	132 144	12	35	1 158	240
3	5 000 - 10 000	78 391	436 165	11	47	1 036	213
4	10 000 - 15 000	118 450	1 141 135	22	108	1 859	380
5	15 000 - 20 000	122 628	1 737 769	170	784	3 014	627
6	20 000 - 25 000	109 080	2 030 050	891	4 295	3 419	699
7	25 000 - 30 000	85 567	1 967 614	829	4 662	3 263	675
8	30 000 - 35 000	69 182	1 891 687	917	4 842	3 185	661
9	35 000 - 40 000	51 132	1 618 338	3 498	13 769	2 772	571
10	40 000 - 45 000	38 339	1 380 303	4 599	20 502	2 223	463
11	45 000 - 50 000	31 258	1 259 380	3 468	17 399	1 994	422
12	50 000 - 60 000	44 979	2 094 339	4 064	21 393	3 137	638
13	60 000 - 70 000	28 078	1 554 399	2 108	10 914	2 018	421
14	70 000 - 80 000	17 552	1 130 153	5 204	33 137	1 343	283
15	80 000 - 90 000	11 455	843 265	5 799	49 494	848	164
16	90 000 - 100 000	7 817	648 648	4 026	39 092	580	117
17	100 000 - 125 000	10 615	1 041 393	5 608	55 803	744	162
18	125 000 - 250 000	10 781	1 609 301	5 850	61 073	457	97
19	250 000 - 500 000	2 383	736 416	1 305	13 994	.	.
20	500 000 - 1 000 000	421	260 019	218	2 216	.	.
21	1 000 000 und mehr	78	141 627	39	444	-	-
22	Insgesamt	932 289	23 651 739	48 638	354 002	33 078	6 839
23	Verlustfälle	5 921	- 65 744	3	23	79	15
Einkommensteuerpflichtige nach der Grundtabelle besteuert							
24	0	3 501	- 2 022	-	-	-	-
25	1 - 5 000	78 860	118 043	.	.	992	205
26	5 000 - 10 000	66 103	374 377	11	47	858	177
27	10 000 - 15 000	96 208	935 618	.	.	1 525	309
28	15 000 - 20 000	90 949	1 313 921	162	748	2 414	503
29	20 000 - 25 000	76 262	1 455 501	885	4 264	2 532	518
30	25 000 - 30 000	54 935	1 294 218	820	4 630	2 179	453
31	30 000 - 35 000	39 299	1 099 628	900	4 763	1 868	389
32	35 000 - 40 000	24 692	800 156	3 369	13 149	1 414	298
33	40 000 - 45 000	15 543	574 120	4 445	19 650	960	206
34	45 000 - 50 000	10 542	437 162	3 339	16 682	719	156
35	50 000 - 60 000	11 847	568 944	3 817	19 981	894	189
36	60 000 - 70 000	5 259	303 107	1 768	9 044	354	76
37	70 000 - 80 000	2 785	187 039	1 069	5 647	202	42
38	80 000 - 90 000	1 653	126 593	688	3 839	94	20
39	90 000 - 100 000	1 078	93 139	440	2 470	71	14
40	100 000 - 125 000	1 608	163 387	696	3 781	78	16
41	125 000 - 250 000	2 131	330 005	1 010	5 870	66	15
42	250 000 - 500 000	488	151 779	250	1 481	5	1
43	500 000 - 1 000 000	72	43 912	43	247	-	-
44	1 000 000 und mehr	17	27 004	8	54	-	-
45	Insgesamt	583 832	10 395 630	23 748	116 450	17 225	3 588
46	Verlustfälle	4 922	- 41 775	.	.	.	.
Einkommensteuerpflichtige nach der Splittingtabelle besteuert							
47	0	335	- 385	-	-	-	-
48	1 - 5 000	11 407	14 100	.	.	166	35
49	5 000 - 10 000	12 288	61 787	-	-	178	36
50	10 000 - 15 000	22 242	205 517	.	.	334	71
51	15 000 - 20 000	31 679	423 848	8	36	600	124
52	20 000 - 25 000	32 818	574 549	6	31	887	181
53	25 000 - 30 000	30 632	673 396	9	32	1 084	222
54	30 000 - 35 000	29 883	792 059	17	80	1 317	272
55	35 000 - 40 000	26 440	818 182	129	619	1 358	273
56	40 000 - 45 000	22 796	806 183	154	852	1 263	257
57	45 000 - 50 000	20 716	822 218	129	718	1 275	266
58	50 000 - 60 000	33 132	1 525 395	247	1 412	2 243	449
59	60 000 - 70 000	22 819	1 251 292	340	1 870	1 664	344
60	70 000 - 80 000	14 767	943 115	4 135	27 489	1 141	241
61	80 000 - 90 000	9 802	716 671	5 111	45 656	754	144
62	90 000 - 100 000	6 739	555 510	3 586	36 622	509	103
63	100 000 - 125 000	9 007	878 006	4 912	52 022	666	145
64	125 000 - 250 000	8 650	1 279 296	4 840	55 203	391	82
65	250 000 - 500 000	1 895	584 637	1 055	12 513	.	.
66	500 000 - 1 000 000	349	216 107	175	1 969	.	.
67	1 000 000 und mehr	61	114 623	31	389	-	-
68	Insgesamt	348 457	13 256 109	24 890	237 552	15 853	3 251
69	Verlustfälle	999	- 23 969	.	.	.	.

1) Für Fälle ohne Einkommensteuerveranlagung: Einbehaltene Lohnsteuer.

tabellen-Gliederung und Größenklassen des Gesamtbetrages der Einkünfte

**Einkommensteuer aus dem Einkommen**

Zu versteuerndes Einkommen		Tarifliche Einkommensteuer <sup>1)</sup>		Anspruch auf Altersvorsorgezulage nach § 10a Abs. 2 EStG		Hinzuzurechnendes Kindergeld nach § 31 S. 4 EStG		Lfd. Nr.
Stpfl.	1 000 EUR	Stpfl.	1 000 EUR	Stpfl.	1 000 EUR	Stpfl.	1 000 EUR	
Einkommensteuerpflichtige insgesamt								
3 836	- 2 407	5 765	140	572	96	29	81	1
90 267	131 869	22 261	3 047	2 428	451	115	304	2
78 391	435 905	25 335	8 373	4 434	783	113	279	3
118 450	1 140 648	92 637	41 997	10 451	1 830	127	262	4
122 628	1 736 357	101 398	128 434	17 141	3 081	316	629	5
109 080	2 025 057	102 483	203 435	19 033	3 722	1 110	1 629	6
85 567	1 962 278	84 924	237 230	18 163	3 990	1 214	2 111	7
69 182	1 886 183	68 992	256 437	16 700	4 108	1 468	2 690	8
51 132	1 603 998	51 022	235 070	13 552	3 698	3 913	5 246	9
38 339	1 359 339	38 278	211 706	11 243	3 231	4 896	7 116	10
31 258	1 241 558	31 222	204 759	9 733	2 900	3 666	5 948	11
44 979	2 072 308	44 921	369 702	14 879	4 689	4 221	6 994	12
28 078	1 543 064	28 043	300 427	9 760	3 240	2 149	3 487	13
17 552	1 096 733	17 536	229 226	6 047	2 054	5 214	10 399	14
11 455	793 606	11 443	175 692	4 138	1 485	5 801	15 562	15
7 817	609 439	7 800	143 821	2 783	1 031	4 027	12 302	16
10 615	985 429	10 598	256 347	3 599	1 372	5 606	17 586	17
10 781	1 548 131	10 760	489 433	3 160	1 335	5 845	19 279	18
2 383	722 416	2 380	267 661	.	.	1 302	4 416	19
421	257 803	419	102 853	57	24	218	700	20
78	141 183	78	60 535	.	.	39	139	21
932 289	23 290 898	758 295	3 926 326	168 383	43 357	51 389	117 156	22
5 921	- 65 781	-	-	566	124	-	-	23
Einkommensteuerpflichtige nach der Grundtabelle besteuert								
3 501	- 2 022	5 126	122	524	81	26	74	24
78 860	117 814	19 819	2 611	2 055	311	92	228	25
66 103	374 154	22 559	7 283	3 620	535	93	211	26
96 208	935 230	86 554	38 781	8 802	1 279	107	217	27
90 949	1 312 670	90 339	118 337	13 696	1 927	284	549	28
76 262	1 450 720	76 076	180 830	13 465	1 831	1 054	1 461	29
54 935	1 289 136	54 849	193 480	10 983	1 483	1 110	1 840	30
39 299	1 094 476	39 250	186 372	8 336	1 128	1 269	2 150	31
24 692	786 708	24 663	147 006	5 228	699	3 623	4 628	32
15 543	554 264	15 528	111 714	3 397	464	4 622	6 521	33
10 542	420 325	10 536	91 216	2 369	327	3 457	5 504	34
11 847	548 774	11 827	131 294	2 440	353	3 904	6 445	35
5 259	293 986	5 250	78 603	941	135	1 793	2 905	36
2 785	181 349	2 781	52 523	487	70	1 074	1 777	37
1 653	122 734	1 648	37 607	226	31	689	1 199	38
1 078	90 654	1 073	28 961	128	20	440	764	39
1 608	159 590	1 600	53 407	151	24	694	1 185	40
2 131	324 120	2 122	117 640	129	20	1 010	1 828	41
488	150 297	486	59 781	.	.	248	456	42
72	43 664	71	18 311	.	.	43	77	43
17	26 949	17	11 409	-	-	8	16	44
583 832	10 275 593	472 174	1 667 289	76 994	10 722	25 640	40 033	45
4 922	- 41 791	-	-	436	69	-	-	46
Einkommensteuerpflichtige nach der Splittingtabelle besteuert								
335	- 385	639	18	48	16	3	7	47
11 407	14 055	2 442	436	373	139	23	76	48
12 288	61 751	2 776	1 090	814	249	20	68	49
22 242	205 417	6 083	3 216	1 649	550	20	45	50
31 679	423 688	11 059	10 096	3 445	1 154	32	79	51
32 818	574 337	26 407	22 605	5 568	1 891	56	168	52
30 632	673 142	30 075	43 750	7 180	2 507	104	271	53
29 883	791 707	29 742	70 065	8 364	2 981	199	540	54
26 440	817 290	26 359	88 065	8 324	2 999	290	618	55
22 796	805 075	22 750	99 992	7 846	2 766	274	595	56
20 716	821 234	20 686	113 543	7 364	2 573	209	444	57
33 132	1 523 534	33 094	238 408	12 439	4 336	317	549	58
22 819	1 249 078	22 793	221 824	8 819	3 105	356	582	59
14 767	915 384	14 755	176 703	5 560	1 984	4 140	8 622	60
9 802	670 872	9 795	138 085	3 912	1 454	5 112	14 363	61
6 739	518 785	6 727	114 860	2 655	1 012	3 587	11 537	62
9 007	825 839	8 998	202 940	3 448	1 348	4 912	16 402	63
8 650	1 224 011	8 638	371 793	3 031	1 315	4 835	17 450	64
1 895	572 119	1 894	207 880	484	229	1 054	3 959	65
349	214 138	348	84 542	.	.	175	623	66
61	114 234	61	49 126	.	.	31	123	67
348 457	13 015 305	286 121	2 259 037	91 389	32 635	25 749	77 123	68
999	- 23 990	-	-	130	55	-	-	69

**3.5 Auszug aus der Berechnung der verbleibenden**

Lfd. Nr.	Gesamtbetrag der Einkünfte von ... bis unter ... EUR		Festzusetzende Einkommen-/ Jahreslohnsteuer <sup>1)</sup>		Auf die festzusetzende Einkommensteuer anzurechnende			
					Lohnsteuer		Kapitalertragsteuer	
					Stpfl.	1 000 EUR	Stpfl.	1 000 EUR
Einkommensteuerpflichtige insgesamt								
1		0	5 790	193	7 149	204	247	61
2	1	- 5 000	22 081	3 138	29 494	5 329	2 706	514
3	5 000	- 10 000	25 136	8 791	33 971	15 160	5 450	1 473
4	10 000	- 15 000	90 003	41 275	73 502	51 147	15 689	3 733
5	15 000	- 20 000	100 850	128 548	99 189	144 030	13 742	4 050
6	20 000	- 25 000	101 017	203 615	95 621	221 294	13 359	3 755
7	25 000	- 30 000	84 500	236 413	78 696	253 229	11 717	2 930
8	30 000	- 35 000	68 905	254 875	64 786	268 331	10 834	2 718
9	35 000	- 40 000	50 993	235 928	47 988	244 355	9 147	2 358
10	40 000	- 45 000	38 268	214 665	36 047	220 237	7 637	1 966
11	45 000	- 50 000	31 221	206 733	29 391	211 152	6 971	1 842
12	50 000	- 60 000	44 918	370 226	42 429	373 668	11 045	3 243
13	60 000	- 70 000	28 042	298 010	26 318	292 681	7 646	2 804
14	70 000	- 80 000	17 535	234 312	16 268	224 673	5 321	2 152
15	80 000	- 90 000	11 444	187 051	10 505	173 353	3 801	2 319
16	90 000	- 100 000	7 801	152 106	7 040	135 848	2 866	2 197
17	100 000	- 125 000	10 597	265 189	9 198	217 085	4 523	4 272
18	125 000	- 250 000	10 760	489 785	8 114	271 457	6 271	15 035
19	250 000	- 500 000	2 380	258 377	1 455	72 197	1 840	15 017
20	500 000	- 1 000 000	419	93 986	250	15 709	361	6 950
21	1 000 000 und mehr		78	53 947	50	7 320	63	6 160
22	Insgesamt		752 738	3 937 165	717 461	3 418 458	141 236	85 547
23	Verlustfälle		41	791	807	1 985	834	1 018
Einkommensteuerpflichtige nach der Grundtabelle besteuert								
24		0	5 149	175	6 405	170	225	59
25	1	- 5 000	19 674	2 664	26 346	4 577	2 329	454
26	5 000	- 10 000	22 464	7 529	29 793	13 304	4 305	1 029
27	10 000	- 15 000	84 021	38 031	63 850	45 525	12 166	2 831
28	15 000	- 20 000	90 082	118 440	82 259	126 794	7 855	2 059
29	20 000	- 25 000	76 054	181 756	71 761	187 693	7 388	1 446
30	25 000	- 30 000	54 847	193 754	52 070	198 601	6 284	877
31	30 000	- 35 000	39 243	186 140	37 213	189 231	5 347	902
32	35 000	- 40 000	24 659	149 391	23 150	149 833	3 872	890
33	40 000	- 45 000	15 529	116 150	14 414	115 295	2 768	585
34	45 000	- 50 000	10 534	94 751	9 645	93 277	2 195	594
35	50 000	- 60 000	11 824	135 029	10 665	129 639	2 858	974
36	60 000	- 70 000	5 246	79 347	4 462	71 179	1 564	752
37	70 000	- 80 000	2 780	52 495	2 201	43 669	950	699
38	80 000	- 90 000	1 649	37 355	1 224	28 655	634	750
39	90 000	- 100 000	1 073	28 836	770	20 863	443	755
40	100 000	- 125 000	1 599	52 097	1 018	32 952	758	1 065
41	125 000	- 250 000	2 122	113 450	972	45 030	1 296	3 931
42	250 000	- 500 000	486	54 251	169	12 688	347	1 866
43	500 000	- 1 000 000	71	15 788	26	2 096	57	691
44	1 000 000 und mehr		17	10 029	9	639	10	1 866
45	Insgesamt		469 123	1 667 457	438 422	1 511 711	63 651	25 075
46	Verlustfälle		28	56	587	929	605	212
Einkommensteuerpflichtige nach der Splittingtabelle besteuert								
47		0	641	18	744	34	22	1
48	1	- 5 000	2 407	474	3 148	752	377	60
49	5 000	- 10 000	2 672	1 262	4 178	1 856	1 145	444
50	10 000	- 15 000	5 982	3 245	9 652	5 622	3 523	901
51	15 000	- 20 000	10 768	10 108	16 930	17 236	5 887	1 990
52	20 000	- 25 000	24 963	21 859	23 860	33 601	5 971	2 308
53	25 000	- 30 000	29 653	42 659	26 626	54 628	5 433	2 053
54	30 000	- 35 000	29 662	68 736	27 573	79 100	5 487	1 816
55	35 000	- 40 000	26 334	86 537	24 838	94 522	5 275	1 468
56	40 000	- 45 000	22 739	98 515	21 633	104 941	4 869	1 381
57	45 000	- 50 000	20 687	111 981	19 746	117 875	4 776	1 248
58	50 000	- 60 000	33 094	235 197	31 764	244 029	8 187	2 269
59	60 000	- 70 000	22 796	218 663	21 856	221 501	6 082	2 052
60	70 000	- 80 000	14 755	181 817	14 067	181 004	4 371	1 453
61	80 000	- 90 000	9 795	149 697	9 281	144 698	3 167	1 569
62	90 000	- 100 000	6 728	123 270	6 270	114 985	2 423	1 442
63	100 000	- 125 000	8 998	213 092	8 180	184 133	3 765	3 206
64	125 000	- 250 000	8 638	376 335	7 142	226 426	4 975	11 105
65	250 000	- 500 000	1 894	204 126	1 286	59 509	1 493	13 152
66	500 000	- 1 000 000	348	78 198	224	13 613	304	6 259
67	1 000 000 und mehr		61	43 918	41	6 681	53	4 294
68	Insgesamt		283 615	2 269 708	279 039	1 906 747	77 585	60 472
69	Verlustfälle		13	735	220	1 056	229	807

1) Für Fälle ohne Einkommensteuerveranlagung: Einbehaltene Lohnsteuer.



tabellen-Gliederung und Größenklassen des Gesamtbetrages der Einkünfte

## aus der festzusetzenden Einkommensteuer

Verbleibende Einkommensteuer				Festzusetzender Solidaritatzuschlag		Lfd. Nr.
positiv		negativ				
Stpfl.	1 000 EUR	Stpfl.	1 000 EUR	Stpfl.	1 000 EUR	
<b>Einkommensteuerpflichtige insgesamt</b>						
24	1	1 250	- 70	2 069	7	1
784	126	11 326	- 2 827	9 132	82	2
1 729	410	19 744	- 8 254	9 633	215	3
23 652	5 760	42 091	- 19 393	18 136	528	4
15 894	10 631	54 733	- 30 183	60 997	3 863	5
17 514	15 053	55 199	- 36 508	73 685	8 640	6
15 804	17 057	46 946	- 36 837	58 843	10 093	7
13 791	18 288	39 687	- 34 483	51 101	10 718	8
11 482	18 363	30 544	- 29 172	40 727	10 329	9
9 087	17 611	24 105	- 25 166	32 980	9 538	10
7 544	17 443	20 647	- 23 725	28 197	9 371	11
10 939	32 357	30 947	- 39 080	43 619	17 394	12
7 479	30 717	19 388	- 28 209	27 779	14 286	13
5 122	27 544	11 933	- 20 096	17 490	11 436	14
3 675	26 170	7 546	- 14 807	11 423	9 225	15
2 803	25 563	4 868	- 11 510	7 787	7 619	16
4 539	60 225	5 925	- 16 428	10 588	13 542	17
7 201	217 662	3 504	- 14 395	10 751	25 815	18
2 104	173 469	272	- 2 326	2 379	13 951	19
395	71 777	25	- 452	419	5 128	20
73	40 559	5	- 107	78	2 959	21
<b>161 635</b>	<b>826 787</b>	<b>430 685</b>	<b>- 394 029</b>	<b>517 813</b>	<b>184 738</b>	<b>22</b>
21	4	1 474	- 2 218	41	44	23
<b>Einkommensteuerpflichtige nach der Grundtabelle besteuert</b>						
24	1	1 173	- 53	1 930	6	24
714	80	10 232	- 2 444	8 188	71	25
1 516	364	16 864	- 7 169	8 456	180	26
23 287	5 689	34 318	- 16 038	16 045	455	27
14 630	10 287	40 250	- 20 714	56 459	3 606	28
11 597	13 061	37 110	- 20 453	68 363	8 099	29
7 994	12 226	28 835	- 17 967	53 475	9 338	30
5 582	11 058	21 571	- 15 057	38 907	9 199	31
3 809	9 979	13 967	- 11 320	24 567	7 476	32
2 551	8 971	9 116	- 8 708	15 494	5 885	33
1 931	8 308	6 300	- 7 434	10 509	4 849	34
2 466	14 253	7 051	- 9 842	11 812	7 011	35
1 507	12 392	2 844	- 4 978	5 243	4 176	36
1 005	11 003	1 420	- 2 899	2 779	2 774	37
715	9 741	767	- 1 792	1 648	1 980	38
503	8 515	466	- 1 298	1 072	1 536	39
894	19 819	601	- 1 743	1 599	2 792	40
1 614	66 714	468	- 2 235	2 119	6 130	41
437	40 103	.	.	486	2 957	42
69	13 013	.	.	71	864	43
17	7 523	-	-	17	551	44
<b>82 862</b>	<b>283 100</b>	<b>233 401</b>	<b>- 152 566</b>	<b>329 239</b>	<b>79 936</b>	<b>45</b>
15	3	1 105	- 1 087	28	3	46
<b>Einkommensteuerpflichtige nach der Splittingtabelle besteuert</b>						
-	-	77	- 17	139	0	47
70	46	1 094	- 383	944	11	48
213	46	2 880	- 1 085	1 177	35	49
365	72	7 773	- 3 355	2 091	73	50
1 264	344	14 483	- 9 469	4 538	257	51
5 917	1 992	18 089	- 16 055	5 322	541	52
7 810	4 831	18 111	- 18 870	5 368	755	53
8 209	7 230	18 116	- 19 426	12 194	1 519	54
7 673	8 384	16 577	- 17 852	16 160	2 853	55
6 536	8 640	14 989	- 16 458	17 486	3 653	56
5 613	9 135	14 347	- 16 291	17 688	4 522	57
8 473	18 104	23 896	- 29 237	31 807	10 383	58
5 972	18 324	16 544	- 23 231	22 536	10 110	59
4 117	16 541	10 513	- 17 196	14 711	8 662	60
2 960	16 429	6 779	- 13 015	9 775	7 245	61
2 300	17 048	4 402	- 10 212	6 715	6 083	62
3 645	40 407	5 324	- 14 684	8 989	10 749	63
5 587	150 948	3 036	- 12 160	8 632	19 685	64
1 667	133 366	.	.	1 893	10 995	65
326	58 764	.	.	348	4 264	66
56	33 036	5	- 107	61	2 408	67
<b>78 773</b>	<b>543 687</b>	<b>197 284</b>	<b>- 241 463</b>	<b>188 574</b>	<b>104 802</b>	<b>68</b>
6	1	369	- 1 131	13	40	69

## 3.6 Sonder

Lfd. Nr.	Gesamtbetrag der Einkünfte von ... bis unter ... EUR	Sonderausgaben insgesamt		Sonderausgaben,			
				zusammen		Unterhaltsleistungen nach § 10 Abs. 1 Nr. 1 EStG	
		Stpfl.	1 000 EUR	Stpfl.	1 000 EUR	Stpfl.	1 000 EUR
Einkommensteuerpflichtige insgesamt							
1	0	3 839	2 029	3 839	387	-	-
2	1 - 5 000	94 272	64 247	94 271	5 222	4	13
3	5 000 - 10 000	78 400	150 882	78 399	5 112	.	.
4	10 000 - 15 000	118 452	307 253	118 449	10 124	34	99
5	15 000 - 20 000	122 629	373 687	122 627	18 952	40	123
6	20 000 - 25 000	109 080	378 131	109 077	14 489	69	224
7	25 000 - 30 000	85 568	344 851	85 565	14 745	68	265
8	30 000 - 35 000	69 183	317 191	69 181	14 893	94	343
9	35 000 - 40 000	51 133	265 200	51 132	13 277	84	359
10	40 000 - 45 000	38 339	222 737	38 339	11 742	61	241
11	45 000 - 50 000	31 258	201 630	31 257	11 118	66	338
12	50 000 - 60 000	44 979	328 085	44 979	19 242	108	649
13	60 000 - 70 000	28 078	235 278	28 078	15 008	67	449
14	70 000 - 80 000	17 552	162 201	17 552	11 774	67	461
15	80 000 - 90 000	11 455	113 828	11 455	8 994	44	319
16	90 000 - 100 000	7 817	80 776	7 817	6 939	31	193
17	100 000 - 125 000	10 615	117 603	10 615	12 518	59	464
18	125 000 - 250 000	10 782	146 529	10 782	24 575	124	1 265
19	250 000 - 500 000	2 383	48 873	2 383	14 471	35	369
20	500 000 - 1 000 000	421	10 964	421	4 397	8	100
21	1 000 000 und mehr	78	3 821	78	2 662	.	.
22	Insgesamt	936 313	3 875 796	936 296	240 639	1 073	6 301
23	Verlustfälle	5 921	12 650	5 921	815	.	.
Einkommensteuerpflichtige nach der Grundtabelle besteuert							
24	0	3 504	1 742	3 504	353	-	-
25	1 - 5 000	82 013	53 753	82 012	4 548	4	13
26	5 000 - 10 000	66 106	122 709	66 105	4 168	.	.
27	10 000 - 15 000	96 208	238 811	96 206	8 052	.	.
28	15 000 - 20 000	90 949	254 260	90 948	15 301	.	.
29	20 000 - 25 000	76 262	231 970	76 259	9 545	63	209
30	25 000 - 30 000	54 935	192 577	54 935	8 830	62	248
31	30 000 - 35 000	39 299	155 961	39 297	7 642	87	317
32	35 000 - 40 000	24 692	110 109	24 691	5 968	75	321
33	40 000 - 45 000	15 543	75 971	15 543	4 322	53	218
34	45 000 - 50 000	10 542	55 051	10 542	3 550	58	296
35	50 000 - 60 000	11 847	65 300	11 847	5 022	90	569
36	60 000 - 70 000	5 259	31 862	5 259	3 105	54	389
37	70 000 - 80 000	2 785	18 179	2 785	2 445	48	367
38	80 000 - 90 000	1 653	11 592	1 653	1 595	32	255
39	90 000 - 100 000	1 078	7 741	1 078	1 149	18	136
40	100 000 - 125 000	1 608	12 783	1 608	2 176	37	336
41	125 000 - 250 000	2 131	22 841	2 131	5 033	80	879
42	250 000 - 500 000	488	7 364	488	2 912	20	214
43	500 000 - 1 000 000	72	1 463	72	824	4	52
44	1 000 000 und mehr	17	219	17	90	.	.
45	Insgesamt	586 991	1 672 259	586 980	96 633	864	5 062
46	Verlustfälle	4 922	8 406	4 922	609	.	.
Einkommensteuerpflichtige nach der Splittingtabelle besteuert							
47	0	335	287	335	34	-	-
48	1 - 5 000	12 259	10 494	12 259	674	-	-
49	5 000 - 10 000	12 294	28 173	12 294	944	.	.
50	10 000 - 15 000	22 244	68 441	22 243	2 071	.	.
51	15 000 - 20 000	31 680	119 427	31 679	3 651	.	.
52	20 000 - 25 000	32 818	146 161	32 818	4 944	6	15
53	25 000 - 30 000	30 633	152 274	30 630	5 915	6	17
54	30 000 - 35 000	29 884	161 230	29 884	7 251	7	25
55	35 000 - 40 000	26 441	155 091	26 441	7 309	9	38
56	40 000 - 45 000	22 796	146 766	22 796	7 419	8	22
57	45 000 - 50 000	20 716	146 579	20 715	7 568	8	42
58	50 000 - 60 000	33 132	262 785	33 132	14 219	18	79
59	60 000 - 70 000	22 819	203 415	22 819	11 903	13	60
60	70 000 - 80 000	14 767	144 021	14 767	9 329	19	94
61	80 000 - 90 000	9 802	102 236	9 802	7 398	12	65
62	90 000 - 100 000	6 739	73 035	6 739	5 790	13	57
63	100 000 - 125 000	9 007	104 820	9 007	10 342	22	128
64	125 000 - 250 000	8 651	123 688	8 651	19 542	44	386
65	250 000 - 500 000	1 895	41 509	1 895	11 559	15	155
66	500 000 - 1 000 000	349	9 502	349	3 573	4	48
67	1 000 000 und mehr	61	3 603	61	2 572	-	-
68	Insgesamt	349 322	2 203 537	349 316	144 006	209	1 239
69	Verlustfälle	999	4 244	999	206	-	-

tabellen-Gliederung und Größenklassen des Gesamtbetrages der Einkünfte

**ausgaben**

die nicht Vorsorgeaufwendungen sind								Lfd. Nr.
davon								
Renten und dauernde Lasten nach § 10 Abs. 1 Nr. 1a EStG		Kirchensteuer nach § 10 Abs. 1 Nr. 4 EStG		Berufsausbildungskosten nach § 10 Abs. 1 Nr. 7 EStG		Kinderbetreuungskosten nach § 9c Abs. 2 EStG		
Stpfl.	1 000 EUR	Stpfl.	1 000 EUR	Stpfl.	1 000 EUR	Stpfl.	1 000 EUR	
Einkommensteuerpflichtige insgesamt								
-	-	14	1	.	.	139	72	1
.	.	652	74	619	1 137	913	471	2
10	28	2 000	207	461	594	1 548	885	3
19	49	7 672	679	538	694	3 650	2 206	4
29	94	14 136	8 062	436	501	5 922	3 664	5
47	134	15 992	2 880	404	450	7 075	4 627	6
59	180	15 136	3 456	357	428	7 331	5 013	7
54	207	13 942	3 896	311	364	7 107	5 101	8
59	228	11 833	3 744	234	263	6 058	4 559	9
54	205	9 917	3 567	189	245	5 188	4 034	10
62	211	8 909	3 644	140	185	4 603	3 619	11
94	469	13 840	6 947	204	215	6 943	5 843	12
86	355	9 099	5 932	151	162	4 642	4 075	13
60	350	5 976	5 138	103	121	2 907	2 661	14
50	321	3 794	3 906	63	71	2 058	1 932	15
36	223	2 646	3 305	38	27	1 324	1 309	16
72	574	3 660	6 138	61	58	1 767	1 810	17
149	1 786	4 080	13 328	52	63	1 851	1 995	18
78	1 522	1 034	8 352	9	20	381	438	19
19	759	163	2 626	.	.	54	64	20
.	.	30	1 978	-	-	13	12	21
<b>1 041</b>	<b>7 778</b>	<b>144 525</b>	<b>87 860</b>	<b>4 452</b>	<b>5 768</b>	<b>71 474</b>	<b>54 390</b>	<b>22</b>
6	20	219	189	82	146	260	159	23
Einkommensteuerpflichtige nach der Grundtabelle besteuert								
-	-	14	1	.	.	131	65	24
.	.	592	49	594	1 111	810	400	25
.	.	1 834	169	432	573	1 387	776	26
15	38	7 196	582	495	657	3 234	1 931	27
19	74	12 916	7 907	344	387	4 800	2 938	28
30	87	13 387	2 563	263	269	4 877	3 143	29
30	88	10 297	2 819	184	215	4 087	2 754	30
24	109	7 286	2 755	130	126	3 074	2 153	31
31	134	4 756	2 273	99	94	2 022	1 498	32
16	78	2 953	1 783	64	84	1 286	980	33
15	81	2 065	1 492	43	70	872	642	34
26	172	2 361	2 231	29	25	929	760	35
18	124	1 107	1 438	20	14	420	383	36
15	152	705	1 166	15	24	279	260	37
11	77	400	767	4	3	173	166	38
5	34	262	588	3	5	99	97	39
18	156	387	1 067	6	8	155	149	40
33	485	563	2 389	4	3	219	239	41
22	388	146	1 246	4	12	47	62	42
5	238	.	.	1	1	.	.	43
.	.	.	.	-	-	.	.	44
<b>340</b>	<b>2 571</b>	<b>69 248</b>	<b>33 740</b>	<b>2 812</b>	<b>3 847</b>	<b>28 908</b>	<b>19 403</b>	<b>45</b>
6	20	144	144	78	139	191	106	46
Einkommensteuerpflichtige nach der Splittingtabelle besteuert								
-	-	-	-	.	.	8	7	47
-	-	60	25	25	26	103	71	48
.	.	166	39	29	21	161	109	49
.	.	476	97	43	37	416	275	50
10	21	1 220	154	92	114	1 122	726	51
17	48	2 605	317	141	181	2 198	1 484	52
29	93	4 839	638	173	213	3 244	2 260	53
30	98	6 656	1 141	181	238	4 033	2 948	54
28	94	7 077	1 470	135	169	4 036	3 061	55
38	127	6 964	1 784	125	162	3 902	3 054	56
47	130	6 844	2 152	97	114	3 731	2 977	57
68	297	11 479	4 716	175	190	6 014	5 083	58
68	231	7 992	4 494	131	149	4 222	3 692	59
45	198	5 271	3 973	88	97	2 628	2 402	60
39	244	3 394	3 139	59	68	1 885	1 766	61
31	188	2 384	2 717	35	23	1 225	1 211	62
54	417	3 273	5 071	55	51	1 612	1 661	63
116	1 301	3 517	10 938	48	60	1 632	1 756	64
56	1 135	888	7 106	5	8	334	376	65
14	521	.	.	.	.	.	.	66
.	.	.	.	-	-	.	.	67
<b>701</b>	<b>5 207</b>	<b>75 277</b>	<b>54 120</b>	<b>1 640</b>	<b>1 921</b>	<b>42 566</b>	<b>34 987</b>	<b>68</b>
-	-	75	45	4	7	69	53	69

Lfd. Nr.	Gesamtbetrag der Einkünfte von ... bis unter ... EUR	noch: Sonderausgaben, die nicht Vorsorgeauf-					
		noch:davon					
		Schulgeld nach § 10 Abs. 1 Nr. 9 EStG		steuerlich anerkannte Spenden und Beiträge nach § 10b EStG		Spenden an Stiftungs- neugründungen nach § 10b (1a) EStG	
		Stpfl.	1 000 EUR	Stpfl.	1 000 EUR	Stpfl.	1 000 EUR
Einkommensteuerpflichtige insgesamt							
1	0	6	2	8	1	-	-
2	1 - 5 000	83	23	749	107	-	-
3	5 000 - 10 000	158	45	2 832	509	.	.
4	10 000 - 15 000	346	99	11 076	2 233	8	10
5	15 000 - 20 000	538	160	9 875	2 131	16	24
6	20 000 - 25 000	685	208	10 357	2 314	8	8
7	25 000 - 30 000	784	256	9 840	2 364	10	7
8	30 000 - 35 000	856	280	9 412	2 507	9	2
9	35 000 - 40 000	772	275	8 249	2 236	9	8
10	40 000 - 45 000	713	247	7 122	1 932	8	76
11	45 000 - 50 000	694	257	6 795	1 905	8	4
12	50 000 - 60 000	1 168	471	10 942	3 265	11	6
13	60 000 - 70 000	893	387	8 105	2 791	11	15
14	70 000 - 80 000	641	322	5 767	2 211	10	1
15	80 000 - 90 000	521	263	4 207	1 861	7	1
16	90 000 - 100 000	382	199	3 189	1 434	8	42
17	100 000 - 125 000	599	339	4 973	2 878	14	6
18	125 000 - 250 000	761	521	6 280	5 127	27	300
19	250 000 - 500 000	193	170	1 737	2 863	11	710
20	500 000 - 1 000 000	41	43	314	796	.	.
21	1 000 000 und mehr	8	13	65	514	.	.
22	Insgesamt	10 842	4 584	121 894	41 978	180	1 277
23	Verlustfälle	65	42	60	20	-	-
Einkommensteuerpflichtige nach der Grundtabelle besteuert							
24	0	.	.	.	.	-	-
25	1 - 5 000	67	19	665	89	-	-
26	5 000 - 10 000	136	38	2 345	393	-	-
27	10 000 - 15 000	286	78	9 460	1 818	.	.
28	15 000 - 20 000	416	122	6 607	1 205	6	8
29	20 000 - 25 000	455	140	6 121	1 104	.	.
30	25 000 - 30 000	443	142	5 462	1 156	6	7
31	30 000 - 35 000	441	150	4 479	1 043	3	0
32	35 000 - 40 000	319	119	3 398	922	4	7
33	40 000 - 45 000	229	83	2 546	692	4	36
34	45 000 - 50 000	187	74	2 163	653	.	.
35	50 000 - 60 000	236	106	2 828	897	4	2
36	60 000 - 70 000	108	54	1 408	596	.	.
37	70 000 - 80 000	84	57	884	370	.	.
38	80 000 - 90 000	60	26	571	272	.	.
39	90 000 - 100 000	32	16	396	222	.	.
40	100 000 - 125 000	44	29	653	405	.	.
41	125 000 - 250 000	102	71	1 131	940	3	0
42	250 000 - 500 000	21	25	314	660	3	301
43	500 000 - 1 000 000	6	7	45	78	-	-
44	1 000 000 und mehr	.	.	.	.	-	-
45	Insgesamt	3 678	1 359	51 495	13 543	58	414
46	Verlustfälle	44	17	38	5	-	-
Einkommensteuerpflichtige nach der Splittingtabelle besteuert							
47	0	.	.	.	.	-	-
48	1 - 5 000	16	5	84	18	-	-
49	5 000 - 10 000	22	7	487	115	.	.
50	10 000 - 15 000	60	21	1 616	415	.	.
51	15 000 - 20 000	122	38	3 268	926	10	17
52	20 000 - 25 000	230	68	4 236	1 210	.	.
53	25 000 - 30 000	341	114	4 378	1 208	4	1
54	30 000 - 35 000	415	130	4 933	1 463	6	2
55	35 000 - 40 000	453	157	4 851	1 314	5	1
56	40 000 - 45 000	484	165	4 576	1 241	4	40
57	45 000 - 50 000	507	183	4 632	1 252	.	.
58	50 000 - 60 000	932	366	8 114	2 368	7	4
59	60 000 - 70 000	785	334	6 697	2 195	.	.
60	70 000 - 80 000	557	266	4 883	1 840	.	.
61	80 000 - 90 000	461	238	3 636	1 589	.	.
62	90 000 - 100 000	350	183	2 793	1 212	.	.
63	100 000 - 125 000	555	311	4 320	2 473	.	.
64	125 000 - 250 000	659	450	5 149	4 187	24	299
65	250 000 - 500 000	172	144	1 423	2 203	8	410
66	500 000 - 1 000 000	35	36	269	717	.	.
67	1 000 000 und mehr	.	.	.	.	-	-
68	Insgesamt	7 164	3 224	70 399	28 435	122	863
69	Verlustfälle	21	25	22	15	-	-

tabellen-Gliederung und Größenklassen des Gesamtbetrages der Einkünfte  
ausgaben

wendungen sind		Versorgungsaufwendungen insgesamt unter Berücksichtigung der Höchstbeträge abziehbarer Aufwendungen nach § 10 Abs. 3, 4 und 4a EStG		Lfd. Nr.
Sonderausgaben-Pauschbetrag nach § 10c EStG				
Stpfl.	1 000 EUR	Stpfl.	1 000 EUR	
Einkommensteuerpflichtige insgesamt				
3 604	141	1 949	1 643	1
91 683	3 387	80 765	59 025	2
72 454	2 837	76 449	145 770	3
98 956	4 054	117 567	297 129	4
97 564	4 193	122 223	354 735	5
81 926	3 644	108 783	363 642	6
60 304	2 775	85 439	330 106	7
45 954	2 193	69 080	302 298	8
31 730	1 605	51 070	251 923	9
22 360	1 194	38 299	210 996	10
16 981	956	31 237	190 512	11
23 075	1 375	44 949	308 844	12
13 362	843	28 054	220 269	13
7 815	508	17 539	150 427	14
4 855	319	11 448	104 835	15
3 141	206	7 812	73 837	16
3 847	251	10 600	105 085	17
3 024	191	10 763	121 954	18
423	26	2 378	34 402	19
75	5	420	6 568	20
12	1	78	1 160	21
683 145	30 703	916 902	3 635 157	22
5 294	220	4 432	11 835	23
Einkommensteuerpflichtige nach der Grundtabelle besteuert				
3 281	118	1 749	1 390	24
79 664	2 857	70 319	49 205	25
60 892	2 192	64 391	118 541	26
78 888	2 840	95 468	230 759	27
70 632	2 543	90 609	238 959	28
56 216	2 024	76 005	222 425	29
38 966	1 403	54 826	183 747	30
27 430	987	39 213	148 318	31
16 676	600	24 641	104 141	32
10 265	370	15 511	71 649	33
6 636	239	10 523	51 501	34
7 181	259	11 821	60 278	35
3 022	109	5 237	28 757	36
1 381	50	2 774	15 734	37
795	29	1 647	9 997	38
510	18	1 075	6 592	39
695	25	1 596	10 607	40
726	26	2 115	17 808	41
124	4	483	4 452	42
17	1	71	639	43
4	0	17	129	44
464 001	16 693	570 091	1 575 626	45
4 458	160	3 588	7 797	46
Einkommensteuerpflichtige nach der Splittingtabelle besteuert				
323	23	200	253	47
12 019	530	10 446	9 820	48
11 562	644	12 058	27 229	49
20 068	1 214	22 099	66 370	50
26 932	1 650	31 614	115 776	51
25 710	1 620	32 778	141 216	52
21 338	1 372	30 613	146 359	53
18 524	1 206	29 867	153 980	54
15 054	1 005	26 429	147 782	55
12 095	825	22 788	139 347	56
10 345	717	20 714	139 011	57
15 894	1 117	33 128	248 566	58
10 340	734	22 817	191 512	59
6 434	458	14 765	134 692	60
4 060	290	9 801	94 838	61
2 631	188	6 737	67 245	62
3 152	226	9 004	94 478	63
2 298	165	8 648	104 146	64
299	21	1 895	29 950	65
58	4	349	5 929	66
8	1	61	1 031	67
219 144	14 010	346 811	2 059 531	68
836	60	844	4 038	69

4. Positive Einkunftsarten nach Grund-/Splittingtabellen

4.1 Positive Einkunftsarten

Lfd. Nr.	Summe der Einkünfte von ... bis unter ... EUR		Summe der Einkünfte		Darunter			
					Land- und Forstwirtschaft		Gewerbebetrieb	
			Fälle	1 000 EUR	Fälle	1 000 EUR	Fälle	1 000 EUR
Lohn- und Einkommensteuerfälle insgesamt								
1	1	- 5 000	138 734	335 268	471	617	11 935	25 052
2	5 000	- 10 000	158 100	1 185 279	801	1 628	14 383	77 354
3	10 000	- 15 000	174 187	2 177 724	810	2 691	13 775	124 904
4	15 000	- 20 000	171 263	2 992 011	720	2 777	11 626	144 105
5	20 000	- 25 000	147 241	3 296 355	725	3 235	9 672	148 207
6	25 000	- 30 000	111 224	3 047 803	615	3 322	7 195	125 760
7	30 000	- 35 000	86 165	2 787 786	513	3 357	5 646	111 109
8	35 000	- 40 000	58 083	2 168 076	400	2 497	4 331	99 429
9	40 000	- 45 000	39 143	1 658 348	297	2 592	3 352	86 768
10	45 000	- 50 000	28 046	1 327 611	240	2 324	2 773	78 747
11	50 000	- 60 000	33 412	1 815 445	318	4 076	3 704	117 287
12	60 000	- 70 000	15 624	1 006 941	218	3 847	2 477	95 294
13	70 000	- 80 000	8 708	649 275	123	3 396	1 699	76 824
14	80 000	- 90 000	5 347	452 520	98	2 504	1 281	67 428
15	90 000	- 100 000	3 570	338 286	81	3 031	925	53 616
16	100 000	- 125 000	5 538	614 571	116	6 688	1 648	114 263
17	125 000	- 250 000	7 487	1 254 599	214	19 736	2 761	275 625
18	250 000	- 500 000	1 856	615 103	103	18 814	1 004	214 678
19	500 000	- 1 000 000	306	199 908	11	4 688	224	103 219
20	1 000 000 und mehr		70	137 373	3	64	55	88 669
21	Insgesamt		1 194 104	28 060 282	6 877	91 882	100 466	2 228 338
22	Verlustfälle		12 371	- 79 835	74	159	242	895
Lohn- und Einkommensteuerfälle nach der Grundtabelle besteuert								
23	1	- 5 000	82 245	177 447	114	210	5 448	11 325
24	5 000	- 10 000	64 971	497 431	181	559	6 644	39 013
25	10 000	- 15 000	95 731	1 198 129	312	1 097	6 881	66 092
26	15 000	- 20 000	91 950	1 604 880	248	1 067	5 895	76 026
27	20 000	- 25 000	76 731	1 716 997	245	1 136	4 813	77 516
28	25 000	- 30 000	55 165	1 509 989	178	962	3 432	63 630
29	30 000	- 35 000	39 454	1 275 223	190	1 594	2 481	51 884
30	35 000	- 40 000	24 929	929 880	119	857	1 840	45 369
31	40 000	- 45 000	15 636	661 990	90	963	1 307	36 815
32	45 000	- 50 000	10 648	503 518	65	451	1 079	32 753
33	50 000	- 60 000	11 958	648 809	78	1 290	1 354	45 383
34	60 000	- 70 000	5 276	340 353	51	939	820	35 038
35	70 000	- 80 000	2 799	208 592	36	1 253	572	28 167
36	80 000	- 90 000	1 654	139 876	21	781	402	22 906
37	90 000	- 100 000	1 082	102 445	22	760	284	17 499
38	100 000	- 125 000	1 620	179 532	25	1 451	488	35 999
39	125 000	- 250 000	2 135	357 015	49	4 529	823	89 267
40	250 000	- 500 000	489	160 860	31	6 662	301	66 069
41	500 000	- 1 000 000	72	47 084	.	.	54	29 186
42	1 000 000 und mehr		17	30 024	.	.	14	19 205
43	Insgesamt		584 562	12 290 072	2 061	28 500	44 932	889 142
44	Verlustfälle		4 428	- 32 042	19	37	83	284
Lohn- und Einkommensteuerfälle nach der Splittingtabelle besteuert								
45	1	- 5 000	56 489	157 821	357	407	6 487	13 727
46	5 000	- 10 000	93 129	687 849	620	1 069	7 739	38 340
47	10 000	- 15 000	78 456	979 595	498	1 593	6 894	58 812
48	15 000	- 20 000	79 313	1 387 131	472	1 709	5 731	68 079
49	20 000	- 25 000	70 510	1 579 358	480	2 099	4 859	70 691
50	25 000	- 30 000	56 059	1 537 814	437	2 360	3 763	62 130
51	30 000	- 35 000	46 711	1 512 562	323	1 762	3 165	59 225
52	35 000	- 40 000	33 154	1 238 196	281	1 640	2 491	54 060
53	40 000	- 45 000	23 507	996 358	207	1 628	2 045	49 952
54	45 000	- 50 000	17 398	824 093	175	1 873	1 694	45 993
55	50 000	- 60 000	21 454	1 166 636	240	2 786	2 350	71 905
56	60 000	- 70 000	10 348	666 589	167	2 908	1 657	60 256
57	70 000	- 80 000	5 909	440 683	87	2 144	1 127	48 657
58	80 000	- 90 000	3 693	312 644	77	1 723	879	44 523
59	90 000	- 100 000	2 488	235 841	59	2 272	641	36 118
60	100 000	- 125 000	3 918	435 040	91	5 237	1 160	78 265
61	125 000	- 250 000	5 352	897 583	165	15 207	1 938	186 358
62	250 000	- 500 000	1 367	454 242	72	12 152	703	148 608
63	500 000	- 1 000 000	234	152 825	.	.	170	74 033
64	1 000 000 und mehr		53	107 349	.	.	41	69 464
65	Insgesamt		609 542	15 770 209	4 816	63 383	55 534	1 339 196
66	Verlustfälle		7 943	- 47 793	55	122	159	610

\*) Einschließlich der Steuerfälle/Steuerpflichtigen ohne Einkommensteuerveranlagung, soweit Werte in der elektronischen Lohnsteuerbescheinigung enthalten waren.

1) Steuerfälle mit einer Summe der Einkünfte von Null sind nicht enthalten.

**-Gliederung und Größenklassen der Summe der Einkünfte <sup>1)</sup>  
aller Steuerfälle \*)**

positive Einkünfte aus										Lfd. Nr.
selbständiger Arbeit		nichtselbständiger Arbeit		Kapital- vermögen		Vermietung und Verpachtung		sonstigen Einkünften		
Fälle	1 000 EUR	Fälle	1 000 EUR	Fälle	1 000 EUR	Fälle	1 000 EUR	Fälle	1 000 EUR	
Lohn- und Einkommensteuerfälle insgesamt										
3 007	6 077	100 522	224 718	3 257	3 130	5 994	7 576	22 787	80 088	1
3 221	14 673	89 906	649 367	8 265	9 641	12 970	21 634	64 120	421 376	2
3 471	21 617	124 305	1 508 939	12 880	19 136	13 915	32 856	48 159	478 541	3
2 831	25 886	155 354	2 663 768	5 820	13 530	10 539	30 135	15 159	123 889	4
2 440	27 724	138 238	3 048 161	3 192	7 806	9 108	25 213	7 849	47 149	5
2 155	28 663	105 295	2 847 774	2 279	4 923	7 255	21 112	4 977	26 731	6
1 825	28 586	81 790	2 615 768	1 563	2 805	6 062	18 791	3 122	16 012	7
1 655	28 764	54 678	2 016 365	1 088	2 250	4 500	15 874	1 952	10 475	8
1 514	27 550	36 521	1 525 759	830	1 599	3 523	13 385	1 234	6 902	9
1 314	25 918	25 920	1 208 830	605	1 152	2 883	10 919	885	5 590	10
2 336	57 156	30 328	1 614 472	802	1 583	4 250	20 531	1 136	8 921	11
1 730	52 353	13 440	838 746	399	903	2 478	14 608	650	6 359	12
1 309	51 588	7 062	505 008	280	855	1 571	10 933	445	4 705	13
1 025	51 003	4 028	321 884	203	940	1 136	9 094	323	3 231	14
782	46 241	2 566	228 051	152	611	774	6 525	213	2 968	15
1 610	112 156	3 648	367 018	217	1 512	1 322	12 881	404	5 350	16
3 228	433 550	3 644	496 698	378	3 394	2 264	30 464	679	8 084	17
833	227 210	657	140 826	130	2 419	717	13 141	215	2 823	18
114	54 470	123	31 209	37	916	137	5 387	51	1 153	19
24	25 380	35	16 076	12	4 600	27	5 689	10	79	20
36 424	1 346 566	978 060	22 869 439	42 389	83 706	91 425	326 747	174 370	1 260 426	21
189	673	1 003	11 095	340	990	842	2 833	1 034	4 173	22
Lohn- und Einkommensteuerfälle nach der Grundtabelle besteuert										
1 501	3 031	72 956	154 636	1 167	1 267	1 171	1 926	2 960	8 699	23
1 519	7 709	52 386	387 558	1 816	2 403	2 382	5 325	8 848	58 192	24
1 548	11 033	66 110	809 789	7 026	8 731	5 300	11 607	27 617	294 141	25
1 327	13 015	83 577	1 436 807	2 860	6 215	3 904	11 728	7 771	65 004	26
1 167	13 974	72 299	1 596 571	1 283	3 063	3 198	8 996	3 892	20 401	27
1 012	13 621	52 346	1 416 798	892	1 502	2 480	7 235	2 434	10 519	28
845	13 927	37 429	1 198 409	702	818	1 970	6 513	1 558	5 809	29
731	13 222	23 404	863 536	536	926	1 509	5 420	901	3 610	30
666	12 232	14 527	607 096	391	574	1 152	4 645	505	2 082	31
528	11 759	9 772	455 719	301	345	903	3 442	311	1 435	32
824	21 773	10 799	574 184	395	455	1 297	6 793	336	2 365	33
599	18 846	4 498	280 941	151	261	704	4 594	162	1 606	34
442	17 434	2 216	158 289	102	199	445	3 453	114	1 243	35
307	15 450	1 229	98 059	67	285	313	2 825	83	821	36
231	13 330	778	68 657	44	91	217	2 147	46	883	37
483	34 087	1 040	104 455	58	365	357	3 728	89	1 187	38
895	122 352	986	132 263	101	763	610	9 239	159	2 281	39
173	49 158	170	34 490	36	539	180	4 419	55	1 022	40
17	7 808	28	5 997	10	34	32	2 061	.	.	41
4	4 439	10	1 679	4	4 229	5	479	.	.	42
14 819	418 201	506 560	10 385 933	17 942	33 066	28 129	106 574	57 854	481 538	43
70	216	404	4 283	149	503	268	815	283	1 102	44
Lohn- und Einkommensteuerfälle nach der Splittingtabelle besteuert										
1 506	3 046	27 566	70 082	2 090	1 863	4 823	5 651	19 827	71 390	45
1 702	6 964	37 520	261 809	6 449	7 239	10 588	16 309	55 272	363 184	46
1 923	10 584	58 195	699 151	5 854	10 405	8 615	21 249	20 542	184 400	47
1 504	12 871	71 777	1 226 961	2 960	7 314	6 635	18 407	7 388	58 885	48
1 273	13 750	65 939	1 451 591	1 909	4 743	5 910	16 217	3 957	26 747	49
1 143	15 041	52 949	1 430 976	1 387	3 421	4 775	13 877	2 543	16 211	50
980	14 658	44 361	1 417 359	861	1 987	4 092	12 278	1 564	10 204	51
924	15 542	31 274	1 152 829	552	1 324	2 991	10 454	1 051	6 865	52
848	15 318	21 994	918 662	439	1 025	2 371	8 741	729	4 820	53
786	14 158	16 148	753 111	304	807	1 980	7 477	574	4 155	54
1 512	35 383	19 529	1 040 288	407	1 128	2 953	13 738	800	6 556	55
1 131	33 507	8 942	557 805	248	642	1 774	10 014	488	4 752	56
867	34 154	4 846	346 719	178	656	1 126	7 479	331	3 461	57
718	35 553	2 799	223 825	136	655	823	6 269	240	2 411	58
551	32 912	1 788	159 394	108	519	557	4 378	167	2 085	59
1 127	78 068	2 608	262 563	159	1 147	965	9 154	315	4 163	60
2 333	311 198	2 658	364 435	277	2 631	1 654	21 225	520	5 803	61
660	178 052	487	106 336	94	1 881	537	8 721	160	1 802	62
97	46 662	95	25 213	27	882	105	3 325	.	.	63
20	20 941	25	14 397	8	371	22	5 209	.	.	64
21 605	928 365	471 500	12 483 506	24 447	50 641	63 296	220 173	116 516	778 888	65
119	457	599	6 812	191	487	574	2 017	751	3 071	66

**4.2 Positive Einkunftsarten**

Lfd. Nr.	Summe der Einkünfte von ... bis unter ... EUR		Summe der Einkünfte		Darunter			
					Land- und Forstwirtschaft		Gewerbebetrieb	
			Fälle	1 000 EUR	Fälle	1 000 EUR	Fälle	1 000 EUR
männliche Lohn- und Einkommensteuerfälle insgesamt								
1	1	- 5 000	62 581	152 012	244	383	6 307	14 036
2	5 000	- 10 000	73 022	552 374	529	1 195	8 868	49 634
3	10 000	- 15 000	72 839	920 405	507	2 025	9 186	87 003
4	15 000	- 20 000	93 314	1 647 348	491	2 070	8 398	110 016
5	20 000	- 25 000	90 526	2 034 660	552	2 426	7 299	116 541
6	25 000	- 30 000	66 992	1 840 288	498	2 684	5 502	100 450
7	30 000	- 35 000	49 407	1 603 053	388	2 833	4 390	90 175
8	35 000	- 40 000	33 339	1 248 822	301	2 042	3 367	80 321
9	40 000	- 45 000	22 857	972 430	234	2 343	2 601	70 392
10	45 000	- 50 000	16 726	795 881	191	1 991	2 209	64 917
11	50 000	- 60 000	20 965	1 148 258	254	3 651	2 978	96 979
12	60 000	- 70 000	11 628	753 973	191	3 421	2 018	78 028
13	70 000	- 80 000	6 647	498 663	98	2 629	1 386	62 029
14	80 000	- 90 000	4 141	353 177	89	2 239	1 096	57 220
15	90 000	- 100 000	2 734	261 291	62	2 350	762	44 592
16	100 000	- 125 000	4 183	468 778	101	5 883	1 327	91 071
17	125 000	- 250 000	5 484	923 783	178	16 212	2 156	212 106
18	250 000	- 500 000	1 420	476 147	93	17 384	803	172 215
19	500 000	- 1 000 000	263	174 718	11	4 688	200	93 308
20	1 000 000 und mehr		59	120 161	3	64	46	77 915
21	Insgesamt		639 127	16 946 220	5 015	78 512	70 899	1 768 949
22	Verlustfälle		1 830	14 544	53	110	139	671
männliche Lohn- und Einkommensteuerfälle nach der Grundtabelle besteuert								
23	1	- 5 000	42 817	94 483	81	147	3 320	7 282
24	5 000	- 10 000	31 962	244 180	128	442	4 410	27 298
25	10 000	- 15 000	40 581	513 564	172	807	4 761	48 735
26	15 000	- 20 000	52 971	933 117	161	794	4 397	59 928
27	20 000	- 25 000	48 940	1 098 260	188	858	3 767	63 267
28	25 000	- 30 000	33 787	926 242	141	788	2 696	52 331
29	30 000	- 35 000	23 114	749 254	132	1 326	1 970	43 182
30	35 000	- 40 000	14 709	550 292	95	754	1 456	37 029
31	40 000	- 45 000	9 154	389 134	71	848	1 001	29 615
32	45 000	- 50 000	6 317	300 402	54	430	870	27 408
33	50 000	- 60 000	7 179	393 108	60	1 159	1 077	37 300
34	60 000	- 70 000	3 630	235 585	43	871	653	28 454
35	70 000	- 80 000	1 935	145 098	25	865	446	22 127
36	80 000	- 90 000	1 153	98 373	17	627	328	18 793
37	90 000	- 100 000	751	71 752	16	639	231	14 625
38	100 000	- 125 000	1 091	122 378	20	1 281	370	27 391
39	125 000	- 250 000	1 437	241 316	36	3 123	604	65 315
40	250 000	- 500 000	357	119 265	26	6 004	226	50 193
41	500 000	- 1 000 000	63	42 008	.	.	49	26 702
42	1 000 000 und mehr		14	23 273	.	.	11	17 250
43	Insgesamt		321 962	7 291 082	1 472	23 702	32 643	704 224
44	Verlustfälle		674	5 234	.	.	55	252
männliche Lohn- und Einkommensteuerfälle nach der Splittingtabelle besteuert								
45	1	- 5 000	19 764	57 529	163	236	2 987	6 754
46	5 000	- 10 000	41 060	308 194	401	753	4 458	22 336
47	10 000	- 15 000	32 258	406 841	335	1 218	4 425	38 268
48	15 000	- 20 000	40 343	714 231	330	1 276	4 001	50 088
49	20 000	- 25 000	41 586	936 400	364	1 568	3 532	53 274
50	25 000	- 30 000	33 205	914 046	357	1 895	2 806	48 120
51	30 000	- 35 000	26 293	853 799	256	1 507	2 420	46 993
52	35 000	- 40 000	18 630	698 530	206	1 288	1 911	43 292
53	40 000	- 45 000	13 703	583 296	163	1 495	1 600	40 777
54	45 000	- 50 000	10 409	495 479	137	1 560	1 339	37 509
55	50 000	- 60 000	13 786	755 150	194	2 492	1 901	59 679
56	60 000	- 70 000	7 998	518 388	148	2 550	1 365	49 574
57	70 000	- 80 000	4 712	353 565	73	1 763	940	39 901
58	80 000	- 90 000	2 988	254 804	72	1 612	768	38 427
59	90 000	- 100 000	1 983	189 538	46	1 712	531	29 967
60	100 000	- 125 000	3 092	346 400	81	4 602	957	63 680
61	125 000	- 250 000	4 047	682 467	142	13 089	1 552	146 791
62	250 000	- 500 000	1 063	356 881	67	11 380	577	122 023
63	500 000	- 1 000 000	200	132 710	.	.	151	66 607
64	1 000 000 und mehr		45	96 888	.	.	35	60 665
65	Insgesamt		317 165	9 655 138	3 543	54 811	38 256	1 064 726
66	Verlustfälle		1 156	9 310	.	.	84	418

\*) Einschließlich der Steuerfälle/Steuerpflichtigen ohne Einkommensteuerveranlagung, soweit Werte in der elektronischen Lohnsteuerbescheinigung enthalten waren.

1) Steuerfälle mit einer Summe der Einkünfte von Null sind nicht enthalten.



-Gliederung und Größenklassen der Summe der Einkünfte<sup>1)</sup>

**aller männlichen Steuerfälle**

positive Einkünfte aus										Lfd. Nr.
selbständiger Arbeit		nichtselbständiger Arbeit		Kapital- vermögen		Vermietung und Verpachtung		sonstigen Einkünften		
Fälle	1 000 EUR	Fälle	1 000 EUR	Fälle	1 000 EUR	Fälle	1 000 EUR	Fälle	1 000 EUR	
männliche Lohn- und Einkommensteuerfälle insgesamt										
1 214	2 616	46 634	101 538	1 245	1 435	2 470	3 498	8 448	28 506	1
1 576	6 715	35 902	253 208	3 273	3 777	6 417	10 442	33 635	227 402	2
1 897	11 058	49 197	592 690	5 485	8 692	6 703	16 223	20 863	202 715	3
1 557	13 914	83 165	1 436 777	2 923	7 265	5 708	15 856	7 212	61 450	4
1 346	14 920	84 016	1 857 385	1 758	4 359	5 530	13 802	3 879	25 227	5
1 210	15 057	62 598	1 691 674	1 270	2 847	4 447	11 896	2 629	15 680	6
1 015	14 877	46 101	1 473 535	912	1 875	3 553	10 302	1 565	9 455	7
959	15 370	30 801	1 134 578	599	1 299	2 574	8 775	1 032	6 436	8
905	15 433	20 850	870 774	477	1 074	2 087	7 894	702	4 522	9
814	13 872	15 110	704 236	374	724	1 739	6 348	523	3 794	10
1 422	30 153	18 707	998 063	508	1 118	2 684	12 439	712	5 854	11
1 116	29 195	10 032	628 967	294	700	1 808	9 331	453	4 330	12
861	30 472	5 470	392 142	221	625	1 165	7 010	322	3 757	13
634	27 198	3 207	257 260	164	692	888	6 304	234	2 264	14
512	26 823	2 026	180 199	128	527	593	4 739	157	2 060	15
1 010	59 690	2 934	297 353	177	1 185	1 014	9 653	298	3 943	16
1 947	231 923	3 125	433 221	311	2 964	1 642	21 428	503	5 929	17
558	142 224	589	128 531	115	2 306	562	11 217	174	2 269	18
90	42 408	111	29 014	.	.	120	3 379	.	.	19
21	20 848	28	15 231	.	.	23	5 646	.	.	20
20 664	764 767	520 603	13 476 375	20 277	44 686	51 727	196 181	83 391	616 749	21
97	463	513	7 805	213	751	586	2 023	658	2 722	22
männliche Lohn- und Einkommensteuerfälle nach der Grundtabelle besteuert										
737	1 576	37 505	79 580	624	753	677	1 175	1 417	3 970	23
753	3 851	25 512	188 236	727	1 191	1 127	2 970	3 260	20 192	24
768	5 770	30 569	377 828	1 952	2 927	1 976	5 009	7 043	72 488	25
650	6 625	48 262	839 089	1 102	2 480	1 931	5 704	2 291	18 497	26
593	7 503	45 692	1 012 989	662	1 503	1 894	5 270	1 359	6 870	27
525	6 593	31 680	857 763	472	731	1 525	4 308	879	3 728	28
430	6 824	21 590	691 785	391	481	1 162	3 828	505	1 827	29
393	6 639	13 588	500 767	279	458	861	3 249	320	1 396	30
361	6 729	8 316	347 940	205	267	695	2 912	196	823	31
294	5 810	5 654	263 542	176	227	529	2 218	139	767	32
439	10 661	6 348	337 831	231	360	768	4 539	152	1 258	33
345	9 666	3 072	192 247	103	226	491	3 426	83	695	34
256	9 497	1 535	109 438	70	130	310	2 167	64	873	35
162	7 442	863	68 905	49	211	224	1 965	44	431	36
143	7 543	535	46 759	33	86	157	1 570	26	530	37
251	14 269	749	75 397	46	349	254	2 800	55	891	38
475	57 191	787	106 600	74	596	425	6 901	99	1 590	39
109	29 543	140	28 389	.	.	134	4 007	.	.	40
13	5 838	28	5 997	.	.	.	.	.	.	41
4	4 439	7	1 082	.	.	.	.	.	.	42
7 701	214 010	282 432	6 132 163	7 241	13 522	15 170	65 759	17 981	137 702	43
42	137	237	3 120	95	400	198	658	174	630	44
männliche Lohn- und Einkommensteuerfälle nach der Splittingtabelle besteuert										
477	1 040	9 129	21 958	621	682	1 793	2 323	7 031	24 536	45
823	2 864	10 390	64 973	2 546	2 585	5 290	7 472	30 375	207 210	46
1 129	5 288	18 628	214 862	3 533	5 765	4 727	11 214	13 820	130 226	47
907	7 289	34 903	597 688	1 821	4 785	3 777	10 152	4 921	42 953	48
753	7 417	38 324	844 396	1 096	2 857	3 636	8 532	2 520	18 356	49
685	8 464	30 918	833 912	798	2 116	2 922	7 588	1 750	11 952	50
585	8 053	24 511	781 750	521	1 394	2 391	6 474	1 060	7 628	51
566	8 731	17 213	633 812	320	841	1 713	5 526	712	5 040	52
544	8 704	12 534	522 834	272	807	1 392	4 981	506	3 699	53
520	8 062	9 456	440 694	198	497	1 210	4 130	384	3 027	54
983	19 492	12 359	660 232	277	758	1 916	7 900	560	4 595	55
771	19 529	6 960	436 720	191	474	1 317	5 905	370	3 636	56
605	20 975	3 935	282 703	151	494	855	4 843	258	2 884	57
472	19 756	2 344	188 356	115	481	664	4 339	190	1 833	58
369	19 280	1 491	133 439	95	441	436	3 169	131	1 530	59
759	45 421	2 185	221 956	131	836	760	6 852	243	3 052	60
1 472	174 732	2 338	326 620	237	2 368	1 217	14 527	404	4 340	61
449	112 681	449	100 142	.	.	428	7 210	.	.	62
77	36 570	83	23 018	.	.	.	.	.	.	63
17	16 410	21	14 148	.	.	.	.	.	.	64
12 963	550 757	238 171	7 344 212	13 036	31 163	36 557	130 422	65 410	479 047	65
55	325	276	4 685	118	351	388	1 365	484	2 092	66

**4.3 Positive Einkunftsarten**

Lfd. Nr.	Summe der Einkünfte von ... bis unter ... EUR		Summe der Einkünfte		Darunter			
					Land- und Forstwirtschaft		Gewerbebetrieb	
			Fälle	1 000 EUR	Fälle	1 000 EUR	Fälle	1 000 EUR
weibliche Lohn- und Einkommensteuerfälle insgesamt								
1	1	- 5 000	76 153	195 246	227	234	5 628	11 016
2	5 000	- 10 000	85 078	643 300	272	433	5 515	27 719
3	10 000	- 15 000	101 348	1 268 279	303	666	4 589	37 901
4	15 000	- 20 000	77 949	1 356 741	229	706	3 228	34 089
5	20 000	- 25 000	56 715	1 272 836	173	809	2 373	31 667
6	25 000	- 30 000	44 232	1 217 996	117	638	1 693	25 310
7	30 000	- 35 000	36 758	1 193 375	125	523	1 256	20 933
8	35 000	- 40 000	24 744	926 832	99	455	964	19 108
9	40 000	- 45 000	16 286	692 124	63	249	751	16 376
10	45 000	- 50 000	11 320	537 598	49	333	564	13 830
11	50 000	- 60 000	12 447	675 769	64	425	726	20 308
12	60 000	- 70 000	3 996	258 137	27	426	459	17 266
13	70 000	- 80 000	2 061	154 646	25	768	313	14 795
14	80 000	- 90 000	1 206	102 909	9	265	185	10 208
15	90 000	- 100 000	836	79 754	19	681	163	9 024
16	100 000	- 125 000	1 355	151 091	15	805	321	23 192
17	125 000	- 250 000	2 003	343 768	36	3 524	605	63 519
18	250 000	- 500 000	436	143 764	10	1 430	201	42 462
19	500 000	- 1 000 000	43	26 324	-	-	24	9 911
20	1 000 000 und mehr		11	20 395	-	-	9	10 754
21	Insgesamt		554 977	11 260 884	1 862	13 370	29 567	459 389
22	Verlustfälle		1 235	6 273	21	49	103	224
weibliche Lohn- und Einkommensteuerfälle nach der Grundtabelle besteuert								
23	1	- 5 000	39 428	86 610	33	63	2 128	4 043
24	5 000	- 10 000	33 009	256 580	53	117	2 234	11 716
25	10 000	- 15 000	55 150	688 926	140	291	2 120	17 356
26	15 000	- 20 000	38 979	676 746	87	273	1 498	16 099
27	20 000	- 25 000	27 791	623 397	57	278	1 046	14 250
28	25 000	- 30 000	21 378	588 025	37	173	736	11 300
29	30 000	- 35 000	16 340	529 700	58	268	511	8 702
30	35 000	- 40 000	10 220	382 648	24	103	384	8 341
31	40 000	- 45 000	6 482	275 274	19	115	306	7 200
32	45 000	- 50 000	4 331	205 503	11	21	209	5 346
33	50 000	- 60 000	4 779	259 134	18	131	277	8 083
34	60 000	- 70 000	1 646	106 641	8	68	167	6 583
35	70 000	- 80 000	864	64 941	11	387	126	6 040
36	80 000	- 90 000	501	42 753	4	154	74	4 113
37	90 000	- 100 000	331	31 614	6	121	53	2 874
38	100 000	- 125 000	529	58 894	5	170	118	8 608
39	125 000	- 250 000	698	119 379	13	1 406	219	23 952
40	250 000	- 500 000	132	43 093	5	658	75	15 877
41	500 000	- 1 000 000	9	5 226	-	-	5	2 484
42	1 000 000 und mehr		3	6 788	-	-	3	1 955
43	Insgesamt		262 600	5 051 872	589	4 798	12 289	184 919
44	Verlustfälle		372	2 006	.	.	28	32
weibliche Lohn- und Einkommensteuerfälle nach der Splittingtabelle besteuert								
45	1	- 5 000	36 725	108 636	194	171	3 500	6 972
46	5 000	- 10 000	52 069	386 720	219	316	3 281	16 004
47	10 000	- 15 000	46 198	579 352	163	375	2 469	20 544
48	15 000	- 20 000	38 970	679 995	142	433	1 730	17 991
49	20 000	- 25 000	28 924	649 439	116	531	1 327	17 417
50	25 000	- 30 000	22 854	629 971	80	465	957	14 010
51	30 000	- 35 000	20 418	663 675	67	255	745	12 232
52	35 000	- 40 000	14 524	544 184	75	352	580	10 767
53	40 000	- 45 000	9 804	416 850	44	134	445	9 176
54	45 000	- 50 000	6 989	332 096	38	312	355	8 484
55	50 000	- 60 000	7 668	416 636	46	294	449	12 225
56	60 000	- 70 000	2 350	151 496	19	358	292	10 682
57	70 000	- 80 000	1 197	89 706	14	380	187	8 755
58	80 000	- 90 000	705	60 155	5	111	111	6 096
59	90 000	- 100 000	505	48 140	13	560	110	6 150
60	100 000	- 125 000	826	92 196	10	635	203	14 585
61	125 000	- 250 000	1 305	224 390	23	2 118	386	39 568
62	250 000	- 500 000	304	100 671	5	772	126	26 585
63	500 000	- 1 000 000	34	21 098	-	-	19	7 427
64	1 000 000 und mehr		8	13 607	-	-	6	8 799
65	Insgesamt		292 377	6 209 012	1 273	8 572	17 278	274 470
66	Verlustfälle		863	4 267	.	.	75	192

\*) Einschließlich der Steuerfälle/Steuerpflichtigen ohne Einkommensteuerveranlagung, soweit Werte in der elektronischen Lohnsteuerbescheinigung enthalten waren.

1) Steuerfälle mit einer Summe der Einkünfte von Null sind nicht enthalten.

-Gliederung und Größenklassen der Summe der Einkünfte<sup>1)</sup>**aller weiblichen Steuerfälle**

positive Einkünfte aus										Lfd. Nr.
selbständiger Arbeit		nichtselbständiger Arbeit		Kapital- vermögen		Vermietung und Verpachtung		sonstigen Einkünften		
Fälle	1 000 EUR	Fälle	1 000 EUR	Fälle	1 000 EUR	Fälle	1 000 EUR	Fälle	1 000 EUR	
weibliche Lohn- und Einkommensteuerfälle insgesamt										
1 793	3 462	53 888	123 180	2 012	1 695	3 524	4 078	14 339	51 582	1
1 645	7 958	54 004	396 159	4 992	5 865	6 553	11 192	30 485	193 974	2
1 574	10 559	75 108	916 250	7 395	10 444	7 212	16 633	27 296	275 826	3
1 274	11 972	72 189	1 226 991	2 897	6 265	4 831	14 279	7 947	62 438	4
1 094	12 804	54 222	1 190 777	1 434	3 447	3 578	11 411	3 970	21 922	5
945	13 606	42 697	1 156 099	1 009	2 076	2 808	9 216	2 348	11 050	6
810	13 709	35 689	1 142 233	651	930	2 509	8 489	1 557	6 557	7
696	13 394	23 877	881 786	489	951	1 926	7 099	920	4 038	8
609	12 117	15 671	654 985	353	525	1 436	5 491	532	2 380	9
500	12 046	10 810	504 594	231	428	1 144	4 571	362	1 797	10
914	27 003	11 621	616 409	294	465	1 566	8 092	424	3 067	11
614	23 158	3 408	209 779	105	203	670	5 277	197	2 028	12
448	21 116	1 592	112 867	59	230	406	3 922	123	948	13
391	23 806	821	64 624	39	248	248	2 791	89	967	14
270	19 418	540	47 852	24	84	181	1 786	56	908	15
600	52 465	714	69 665	40	327	308	3 229	106	1 407	16
1 281	201 627	519	63 477	67	430	622	9 036	176	2 154	17
275	84 986	68	12 295	15	113	155	1 924	41	554	18
24	12 063	12	2 195	.	.	17	2 008	.	.	19
3	4 531	7	845	.	.	4	42	.	.	20
15 760	581 799	457 457	9 393 063	22 112	39 021	39 698	130 566	90 979	643 677	21
92	210	490	3 290	127	239	256	809	376	1 451	22
weibliche Lohn- und Einkommensteuerfälle nach der Grundtabelle besteuert										
764	1 455	35 451	75 056	543	514	494	751	1 543	4 729	23
766	3 858	26 874	199 322	1 089	1 212	1 255	2 355	5 588	38 001	24
780	5 263	35 541	431 961	5 074	5 805	3 324	6 598	20 574	221 652	25
677	6 390	35 315	597 718	1 758	3 736	1 973	6 024	5 480	46 507	26
574	6 471	26 607	583 582	621	1 560	1 304	3 726	2 533	13 531	27
487	7 029	20 666	559 035	420	771	955	2 927	1 555	6 791	28
415	7 104	15 839	506 624	311	337	808	2 685	1 053	3 981	29
338	6 583	9 816	362 769	257	468	648	2 171	581	2 213	30
305	5 503	6 211	259 157	186	308	457	1 732	309	1 259	31
234	5 949	4 118	192 177	125	118	374	1 223	172	669	32
385	11 112	4 451	236 353	164	95	529	2 254	184	1 106	33
254	9 180	1 426	88 694	48	35	213	1 168	79	912	34
186	7 937	681	48 851	32	68	135	1 286	50	371	35
145	8 008	366	29 155	18	74	89	860	39	389	36
88	5 786	243	21 897	11	6	60	577	20	352	37
232	19 818	291	29 059	12	16	103	927	34	296	38
420	65 161	199	25 663	27	167	185	2 338	60	691	39
64	19 615	30	6 101	.	.	46	413	.	.	40
4	1 970	-	-	.	.	.	.	.	.	41
-	-	3	597	.	.	.	.	-	-	42
7 118	204 191	224 128	4 253 770	10 701	19 543	12 959	40 815	39 873	343 836	43
28	79	167	1 164	54	103	70	157	109	472	44
weibliche Lohn- und Einkommensteuerfälle nach der Splittingtabelle besteuert										
1 029	2 007	18 437	48 124	1 469	1 180	3 030	3 328	12 796	46 854	45
879	4 100	27 130	196 837	3 903	4 653	5 298	8 837	24 897	155 973	46
794	5 296	39 567	484 289	2 321	4 640	3 888	10 035	6 722	54 174	47
597	5 582	36 874	629 273	1 139	2 529	2 858	8 255	2 467	15 932	48
520	6 333	27 615	607 195	813	1 887	2 274	7 685	1 437	8 391	49
458	6 577	22 031	597 064	589	1 305	1 853	6 289	793	4 260	50
395	6 605	19 850	635 609	340	593	1 701	5 804	504	2 576	51
358	6 811	14 061	519 017	232	483	1 278	4 928	339	1 825	52
304	6 614	9 460	395 828	167	218	979	3 759	223	1 121	53
266	6 097	6 692	312 417	106	310	770	3 348	190	1 128	54
529	15 891	7 170	380 056	130	370	1 037	5 838	240	1 961	55
360	13 978	1 982	121 085	57	168	457	4 109	118	1 117	56
262	13 179	911	64 016	27	162	271	2 636	73	577	57
246	15 797	455	35 469	21	174	159	1 930	50	578	58
182	13 632	297	25 955	13	79	121	1 209	36	556	59
368	32 647	423	40 607	28	311	205	2 301	72	1 111	60
861	136 466	320	37 814	40	263	437	6 698	116	1 463	61
211	65 371	38	6 194	.	.	109	1 512	.	.	62
20	10 093	12	2 195	.	.	.	.	.	.	63
3	4 531	4	249	.	.	.	.	.	.	64
8 642	377 607	233 329	5 139 294	11 411	19 477	26 739	89 751	51 106	299 841	65
64	131	323	2 127	73	136	186	652	267	979	66

5. Unbeschränkt Steuerpflichtige mit Einkünften aus Gewerbebetrieb

WZ 2008	Wirtschaftsabschnitt Wirtschaftsabteilung	Einkünfte aus Gewerbebetrieb	
		Fälle	1 000 EUR
<b>A</b>	<b>Land- und Forstwirtschaft, Fischerei</b>	<b>1 000</b>	<b>12 803</b>
01	Landwirtschaft und Jagd	707	8 020
02	Forstwirtschaft und Holzeinschlag	280	4 628
03	Fischerei und Aquakultur	13	155
<b>B</b>	<b>Bergbau und Gewinnung von Steinen und Erden</b>	<b>26</b>	<b>353</b>
05	Kohlenbergbau	6	99
06	Gewinnung von Erdöl und Erdgas	6	- 14
07	Erzbergbau	5	- 4
08	Gewinnung von Steinen und Erden, sonstiger Bergbau	9	272
09	Erzbergbau	-	-
<b>C</b>	<b>Verarbeitendes Gewerbe</b>	<b>5 347</b>	<b>154 079</b>
10	Herstellung von Nahrungs- und Futtermitteln	1 007	29 782
11	Getränkeherstellung	15	200
12	Tabakverarbeitung	.	.
13	Herstellung von Textilien	124	2 727
14	Herstellung von Bekleidung	145	1 243
15	Herstellung von Leder, Lederwaren und Schuhen	66	1 685
16	Herstellung von Holz-, Flecht-, Korb- und Korkwaren (ohne Möbel)	421	7 864
17	Herstellung von Papier, Pappe und Waren daraus	25	422
18	Herstellung von Druckerzeugnissen	176	3 035
19	Kokerei und Mineralölverarbeitung	-	-
20	Herstellung von chemischen Erzeugnissen	43	754
21	Herstellung von pharmazeutischen Erzeugnissen	.	.
22	Herstellung von Gummi- und Kunststoffwaren	92	3 467
23	Herstellung von Glas, Glaswaren, Keramik, Verarbeitung von Steinen und Erden	481	9 238
24	Metallerzeugung und -bearbeitung	35	1 493
25	Herstellung von Metallerzeugnissen	1 298	45 113
26	Herstellung von Datenverarbeitungsgeräten, elektronischen und optischen Erzeugnissen	122	4 572
27	Herstellung von elektrischen Ausrüstungen	96	3 595
28	Maschinenbau	130	6 359
29	Herstellung von Kraftwagen und Kraftwagenteilen	40	1 187
30	Sonstiger Fahrzeugbau	14	235
31	Herstellung von Möbeln	218	6 764
32	Herstellung von sonstigen Waren	498	16 162
33	Reparatur und Installation von Maschinen und Ausrüstungen	294	8 133
<b>D / 35</b>	<b>Energieversorgung</b>	<b>6 899</b>	<b>32 174</b>
<b>E</b>	<b>Wasserversorgung, Abwasser- und Abfallentsorgung, Beseitigung von Umweltverschmutzungen</b>	<b>167</b>	<b>5 850</b>
36	Wasserversorgung	3	7
37	Abwasserentsorgung	15	315
38	Sammlung, Behandlung und Beseitigung von Abfällen	140	5 199
39	Beseitigung von Umweltverschmutzungen und sonstige Entsorgung	9	329
<b>F</b>	<b>Baugewerbe</b>	<b>14 513</b>	<b>338 455</b>
41	Hochbau	306	8 954
42	Tiefbau	136	5 239
43	Vorbereitende Baustellenarbeiten, Bauinstallation und sonstiges	14 071	324 262
<b>G</b>	<b>Handel, Instandhaltung und Reparatur von Kraftfahrzeugen</b>	<b>17 726</b>	<b>419 522</b>
45	Handel mit Kraftfahrzeugen, Instandhaltung und Reparatur von Kraftfahrzeugen	3 221	70 921
46	Großhandel (ohne Handel mit Kraftfahrzeugen)	2 869	80 009
47	Einzelhandel (ohne Handel mit Kraftfahrzeugen)	11 636	268 592

als Einzelunternehmer/in nach Wirtschaftsabschnitten und Wirtschaftsabteilungen

Summe der positiven Einkünfte		Summe der negativen Einkünfte		Summe der Einkünfte		WZ 2008
Fälle	1 000 EUR	Fälle	1 000 EUR	Fälle	1 000 EUR	
<b>972</b>	<b>44 784</b>	<b>325</b>	<b>- 2 903</b>	<b>1 000</b>	<b>41 881</b>	<b>A</b>
692	35 196	246	- 2 271	707	32 925	01
268	9 243	74	- 617	280	8 626	02
12	345	5	- 15	13	329	03
<b>25</b>	<b>772</b>	<b>6</b>	<b>- 152</b>	<b>26</b>	<b>620</b>	<b>B</b>
6	149	-	-	6	149	05
6	70	.	.	6	45	06
4	22	.	.	5	10	07
9	531	.	.	9	416	08
-	-	-	-	-	-	09
<b>5 177</b>	<b>194 922</b>	<b>911</b>	<b>- 6 139</b>	<b>5 347</b>	<b>188 783</b>	<b>C</b>
990	34 792	129	- 683	1 007	34 109	10
15	327	3	- 8	15	319	11
.	.	.	.	.	.	12
119	3 866	33	- 65	124	3 801	13
136	1 879	31	- 84	145	1 795	14
65	2 188	17	- 50	66	2 138	15
400	10 553	87	- 621	421	9 932	16
21	658	9	- 89	25	569	17
171	4 653	34	- 424	176	4 228	18
-	-	-	-	-	-	19
42	1 071	11	- 52	43	1 019	20
.	.	-	-	.	.	21
88	4 550	17	- 159	92	4 391	22
465	11 674	61	- 342	481	11 332	23
34	1 759	.	.	35	1 758	24
1 254	56 610	232	- 2 066	1 298	54 544	25
120	6 775	23	- 101	122	6 674	26
95	4 604	14	- 73	96	4 531	27
129	7 791	20	- 120	130	7 671	28
40	1 657	4	- 114	40	1 542	29
12	487	4	- 18	14	468	30
208	7 728	37	- 208	218	7 520	31
477	20 897	100	- 657	498	20 241	32
289	10 210	41	- 197	294	10 013	33
<b>6 850</b>	<b>282 145</b>	<b>2 360</b>	<b>- 5 500</b>	<b>6 899</b>	<b>276 645</b>	<b>D / 35</b>
<b>161</b>	<b>7 429</b>	<b>18</b>	<b>- 168</b>	<b>167</b>	<b>7 261</b>	<b>E</b>
3	57	-	-	3	57	36
14	487	.	.	15	484	37
135	6 419	14	- 78	140	6 340	38
9	467	.	.	9	380	39
<b>14 174</b>	<b>398 856</b>	<b>1 690</b>	<b>- 10 036</b>	<b>14 513</b>	<b>388 820</b>	<b>F</b>
299	11 506	34	- 213	306	11 292	41
132	6 506	15	- 404	136	6 102	42
13 743	380 844	1 641	- 9 418	14 071	371 426	43
<b>16 845</b>	<b>560 042</b>	<b>3 599</b>	<b>- 20 287</b>	<b>17 726</b>	<b>539 755</b>	<b>G</b>
3 034	93 228	582	- 4 351	3 221	88 877	45
2 745	108 969	577	- 3 904	2 869	105 065	46
11 066	357 845	2 440	- 12 033	11 636	345 813	47

WZ 2008	Wirtschaftsabschnitt Wirtschaftsabteilung	Einkünfte aus Gewerbebetrieb	
		Fälle	1 000 EUR
<b>H</b>	<b>Verkehr und Lagerei</b>	<b>2 828</b>	<b>73 269</b>
49	Landverkehr u.Transport in Rohrfernleitungen	1 942	52 609
50	Schifffahrt	5	78
51	Luftfahrt	8	253
52	Lagerei, Erbringung von sonstigen Dienstleistungen für den Verkehr	552	14 367
53	Post-, Kurier- und Expressdienste	321	5 962
<b>I</b>	<b>Gastgewerbe</b>	<b>6 036</b>	<b>87 813</b>
55	Beherbergung	1 264	19 274
56	Gastronomie	4 772	68 539
<b>J</b>	<b>Information und Kommunikation</b>	<b>2 069</b>	<b>30 707</b>
58	Verlagswesen	75	1 445
59	Herstellung, Verleih und Vertrieb von Filmen und Fernsehprogrammen, Kinos, Tonstudios, Verlegen von Musik	152	1 866
60	Rundfunkveranstalter	.	.
61	Telekommunikation	.	.
62	Erbringung von Dienstleistungen der Informationstechnologie	1 334	18 682
63	Informationsdienstleistungen	464	7 717
<b>K</b>	<b>Erbringung von Finanz- und Versicherungsdienstleistungen</b>	<b>5 611</b>	<b>129 032</b>
64	Erbringung von Finanzdienstleistungen	39	1 312
65	Versicherungen, Rückversicherungen und Pensionskassen	4	26
66	Mit Finanz- und Versicherungsdienstleistungen verbundene Tätigkeiten	5 568	127 693
<b>L / 68</b>	<b>Grundstücks- und Wohnungswesen</b>	<b>2 561</b>	<b>63 248</b>
<b>M</b>	<b>Erbringung von freiberuflichen, wissenschaftlichen und technischen Dienstleistungen</b>	<b>4 492</b>	<b>66 742</b>
69	Rechts- und Steuerberatung, Wirtschaftsprüfung	744	9 135
70	Verwaltung und Führung von Unternehmen und Betrieben	682	12 816
71	Architektur- und Ingenieurbüros, technische, physikalische und chemische Untersuchung	867	17 017
72	Forschung und Entwicklung	49	2 592
73	Werbung und Marktforschung	1 036	14 211
74	Sonstige freiberufliche, wissenschaftliche und technische Tätigkeiten	1 030	10 347
75	Veterinärwesen	84	624
<b>N</b>	<b>Erbringung von sonstigen wirtschaftlichen Dienstleistungen</b>	<b>6 653</b>	<b>111 447</b>
77	Vermietung von beweglichen Sachen	570	12 710
78	Vermittlung und Überlassung von Arbeitskräften	172	4 125
79	Reisebüros,-veranstaltungen, Erbringung sonstiger Reservierungsdienstleistungen	398	8 330
80	Wach- und Sicherheitsdienste sowie Detekteien	138	5 223
81	Gebäudebetreuung; Garten- und Landschaftsbau	2 896	50 304
82	Erbringung von wirtschaftlichen Dienstleistungen für Unternehmen und Privatpersonen a.n.g.	2 479	30 754
<b>P / 85</b>	<b>Erziehung und Unterricht</b>	<b>795</b>	<b>6 410</b>
<b>Q</b>	<b>Gesundheits- und Sozialwesen</b>	<b>1 391</b>	<b>13 726</b>
86	Gesundheitswesen	1 116	8 673
87	Heime (ohne Erholungs- und Ferienheime)	6	35
88	Sozialwesen (ohne Heime)	269	5 019
<b>R</b>	<b>Kunst, Unterhaltung und Erholung</b>	<b>2 192</b>	<b>23 198</b>
90	Kreative, künstlerische und unterhaltende Tätigkeiten	794	5 752
91	Bibliotheken, Archive, Museen, botanische und zoologische Gärten	10	75
92	Spiel-, Wett- und Lotteriewesen	113	3 732
93	Erbringung von Dienstlungen des Sports, der Unterhaltung und der Erholung	1 275	13 639
<b>S</b>	<b>Erbringung von sonstigen Dienstleistungen</b>	<b>14 210</b>	<b>195 598</b>
94	Interessenvertretungen sowie kirchliche und sonstige religiöse Vereinigungen (ohne Sozialwesen und Sport)	67	370
95	Reparatur von Datenverarbeitungsgeräten und Gebrauchsgütern	443	6 331
96	Erbringung von sonstigen überwiegend persönlichen Dienstleistungen	13 700	188 897
<b>A-S</b>	<b>Insgesamt</b>	<b>94 516</b>	<b>1 764 427</b>

als Einzelunternehmer/in nach Wirtschaftsabschnitten und Wirtschaftsteilungen

Summe der positiven Einkünfte		Summe der negativen Einkünfte		Summe der Einkünfte		WZ 2008
Fälle	1 000 EUR	Fälle	1 000 EUR	Fälle	1 000 EUR	
<b>2 732</b>	<b>88 899</b>	<b>369</b>	<b>- 2 946</b>	<b>2 828</b>	<b>85 952</b>	<b>H</b>
1 879	61 759	233	- 1 733	1 942	60 026	49
5	178	-	-	5	178	50
8	471	-	-	8	471	51
532	19 309	93	- 1 068	552	18 240	52
308	7 182	43	- 146	321	7 037	53
<b>5 735</b>	<b>120 232</b>	<b>1 075</b>	<b>- 6 721</b>	<b>6 036</b>	<b>113 511</b>	<b>I</b>
1 210	30 512	331	- 2 570	1 264	27 941	55
4 525	89 720	744	- 4 150	4 772	85 570	56
<b>2 005</b>	<b>60 625</b>	<b>416</b>	<b>- 1 666</b>	<b>2 069</b>	<b>58 958</b>	<b>J</b>
73	2 277	16	- 57	75	2 220	58
141	4 480	44	- 186	152	4 293	59
.	.	.	.	.	.	60
.	.	.	.	.	.	61
1 295	38 759	263	- 937	1 334	37 822	62
453	13 829	84	- 465	464	13 364	63
<b>5 515</b>	<b>167 583</b>	<b>973</b>	<b>- 4 661</b>	<b>5 611</b>	<b>162 922</b>	<b>K</b>
39	2 037	8	- 80	39	1 956	64
4	106	-	-	4	106	65
5 472	165 439	965	- 4 580	5 568	160 859	66
<b>2 499</b>	<b>143 114</b>	<b>785</b>	<b>- 8 518</b>	<b>2 561</b>	<b>134 596</b>	<b>L / 68</b>
<b>4 370</b>	<b>165 320</b>	<b>1 093</b>	<b>- 8 841</b>	<b>4 492</b>	<b>156 479</b>	<b>M</b>
734	26 659	171	- 1 030	744	25 629	69
656	28 895	205	- 1 885	682	27 010	70
849	49 962	291	- 3 079	867	46 884	71
48	6 225	23	- 372	49	5 853	72
1 009	21 468	132	- 382	1 036	21 086	73
991	27 174	248	- 1 992	1 030	25 182	74
83	4 937	23	- 102	84	4 835	75
<b>6 448</b>	<b>167 130</b>	<b>1 032</b>	<b>- 4 715</b>	<b>6 653</b>	<b>162 414</b>	<b>N</b>
550	26 554	140	- 864	570	25 691	77
160	6 322	51	- 219	172	6 103	78
379	10 864	75	- 326	398	10 539	79
135	5 883	19	- 168	138	5 715	80
2 832	65 906	377	- 1 021	2 896	64 885	81
2 392	51 600	370	- 2 118	2 479	49 482	82
<b>768</b>	<b>20 450</b>	<b>205</b>	<b>- 786</b>	<b>795</b>	<b>19 664</b>	<b>P / 85</b>
<b>1 355</b>	<b>100 120</b>	<b>478</b>	<b>- 2 841</b>	<b>1 391</b>	<b>97 279</b>	<b>Q</b>
1 086	91 925	435	- 2 497	1 116	89 429	86
6	402	.	.	6	322	87
263	7 793	.	.	269	7 528	88
<b>2 114</b>	<b>52 788</b>	<b>449</b>	<b>- 1 832</b>	<b>2 192</b>	<b>50 956</b>	<b>R</b>
774	18 958	188	- 516	794	18 442	90
10	170	.	.	10	165	91
106	4 885	.	.	113	4 685	92
1 224	28 776	236	- 1 112	1 275	27 664	93
<b>13 742</b>	<b>285 880</b>	<b>1 978</b>	<b>- 7 183</b>	<b>14 210</b>	<b>278 697</b>	<b>S</b>
64	1 275	11	- 24	67	1 252	94
423	9 010	81	- 195	443	8 815	95
13 255	275 594	1 886	- 6 964	13 700	268 630	96
<b>91 487</b>	<b>2 861 089</b>	<b>17 762</b>	<b>- 95 896</b>	<b>94 516</b>	<b>2 765 194</b>	<b>A-S</b>

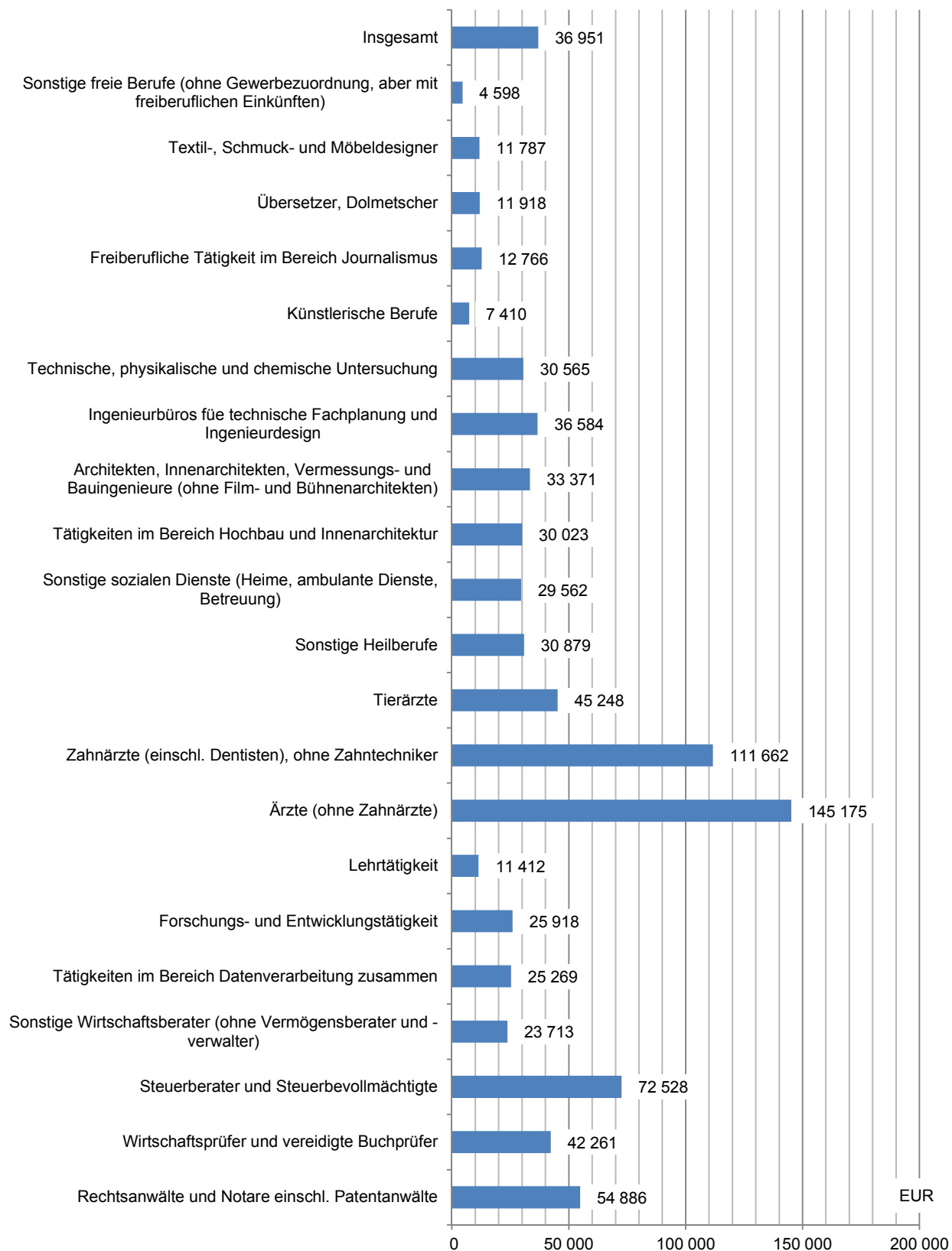
**6. Lohn- und Einkommensteuerpflichtige mit Einkünften aus freiberuflicher Arbeit nach ausgewählten Berufsgruppen**

Ausgewählte Berufsgruppe	Einkünfte aus freiberuflicher Arbeit <sup>1)</sup>		Summe der positiven Einkünfte	Summe der negativen Einkünfte	Summe der Einkünfte
	Fälle	1 000 EUR			
Rechtsanwälte und Notare einschl. Patentanwälte	1 449	79 530	95 274	- 1 856	93 417
Wirtschaftsprüfer und vereidigte Buchprüfer	23	972	1 639	- 129	1 510
Steuerberater und Steuerbevollmächtigte	602	43 662	53 920	- 944	52 976
Sonstige Wirtschaftsberater (ohne Vermögensberater und -verwalter)	628	14 892	32 146	- 1 195	30 951
Tätigkeiten im Bereich Datenverarbeitung zusammen	506	12 786	22 522	- 433	22 089
Forschungs- und Entwicklungstätigkeit	183	4 743	13 705	- 331	13 373
Lehrtätigkeit	3 802	43 388	114 163	- 2 100	112 062
Ärzte (ohne Zahnärzte)	3 431	498 095	571 622	- 8 018	563 604
Zahnärzte (einschl. Dentisten), ohne Zahntechniker	1 748	195 186	205 638	- 2 979	202 659
Tierärzte	327	14 796	19 456	- 477	18 979
Sonstige Heilberufe	4 360	134 633	218 230	- 3 508	214 722
Sonstige sozialen Dienste (Heime, ambulante Dienste, Betreuung)	418	12 357	14 481	- 273	14 208
Tätigkeiten im Bereich Hochbau und Innenarchitektur	596	17 894	24 429	- 883	23 546
Architekten, Innenarchitekten, Vermessungs- und Bauingenieure (ohne Film- und Bühnenarchitekten)	3 399	113 429	168 066	- 5 776	162 289
Ingenieurbüros für technische Fachplanung und Ingenieurdesign	678	24 804	36 686	- 639	36 047
Technische, physikalische und chemische Untersuchung	23	703	1 309	- 80	1 229
Künstlerische Berufe	3 009	22 297	81 019	- 1 714	79 305
Freiberufliche Tätigkeit im Bereich Journalismus	687	8 770	19 776	- 294	19 482
Übersetzer, Dolmetscher	279	3 325	5 846	- 128	5 718
Textil-, Schmuck- und Möbeldesigner	414	4 880	8 135	- 333	7 803
Sonstige freie Berufe (ohne Gewerbezuordnung, aber mit freiberuflichen Einkünften)	7 752	35 646	254 969	- 6 588	248 380
<b>Freie Berufe insgesamt</b>	<b>35 223</b>	<b>1 301 541</b>	<b>2 018 483</b>	<b>- 39 607</b>	<b>1 978 875</b>

1) positive Einkünfte aus freiberuflicher Tätigkeit



## Durchschnittliche Einkünfte in ausgewählten freien Berufen in Euro

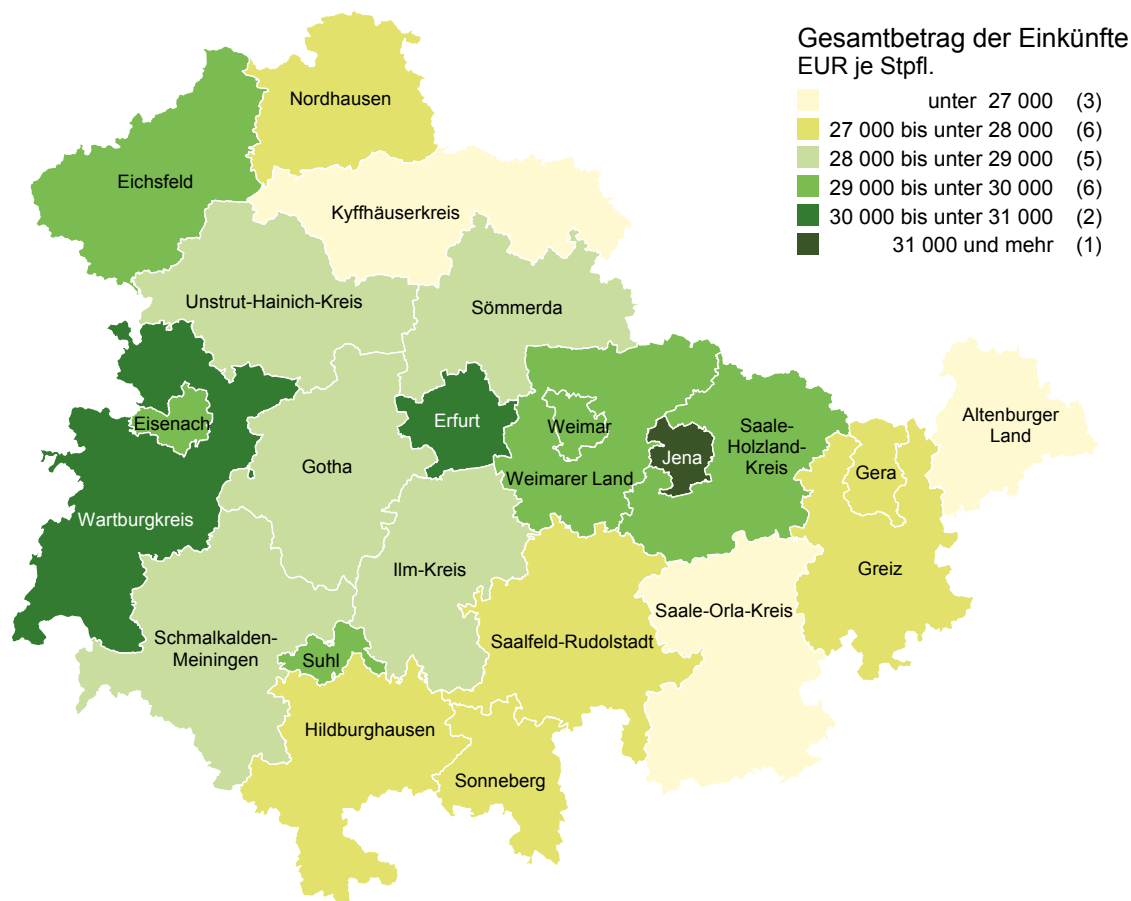


7. Unbeschränkt Lohn- und Einkommensteuerpflichtige \*) mit positivem Einkommen nach Kreisen

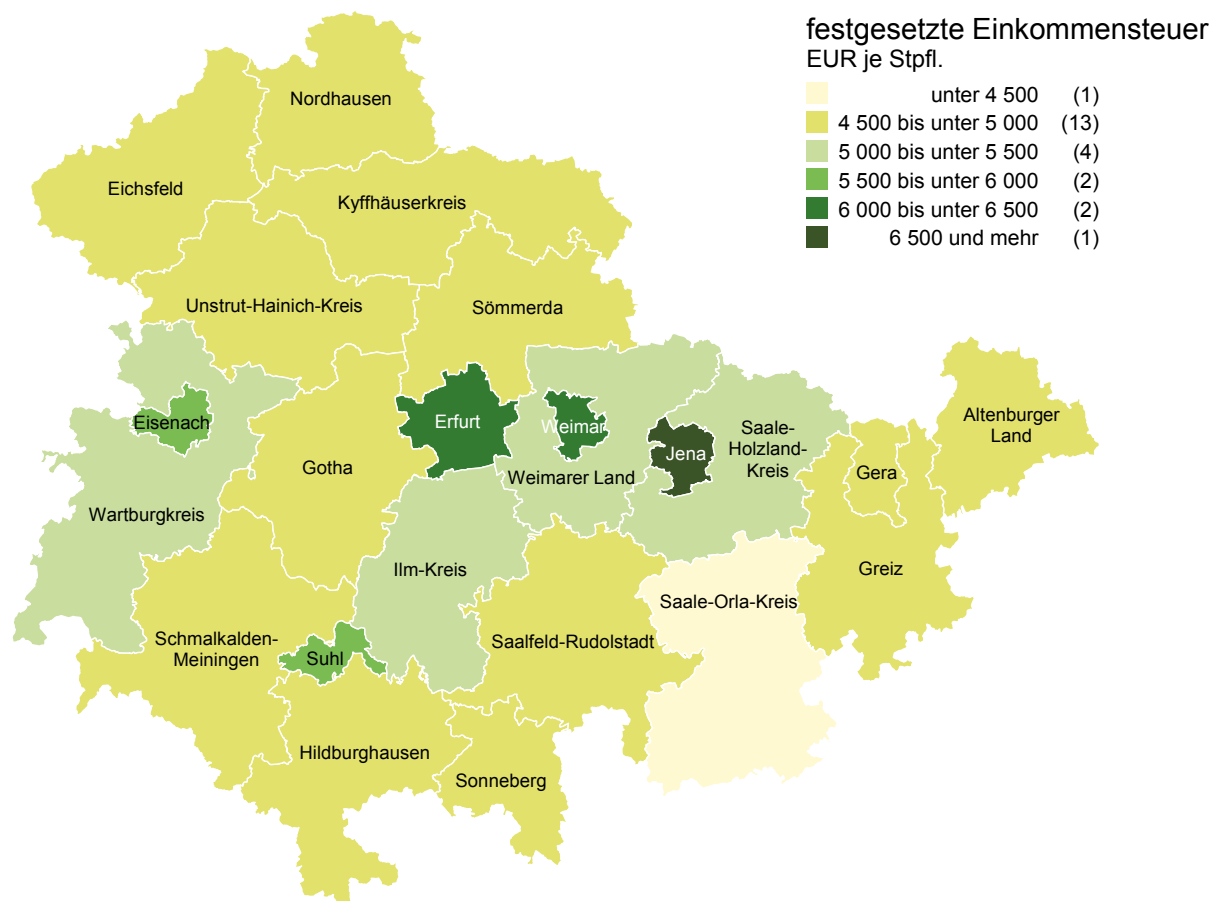
Kreisfreie Stadt Landkreis Land	Gesamtbetrag der Einkünfte			Einkommen	zu versteuerndes Einkommen	festgesetzte Einkommensteuer
	Stpfl.	1 000 EUR	EUR je Stpfl.			
					1 000 EUR	
Stadt Erfurt	99 150	2 976 850	30 024	2 556 648	2 506 554	472 207
Stadt Gera	42 611	1 155 620	27 120	978 631	965 337	159 965
Stadt Jena	50 754	1 612 274	31 766	1 392 339	1 358 382	280 916
Stadt Suhl	16 907	491 998	29 100	420 260	414 554	72 273
Stadt Weimar	29 116	872 854	29 979	744 379	727 324	138 808
Stadt Eisenach	18 858	555 465	29 455	476 239	468 343	83 641
Eichsfeld	43 911	1 311 706	29 872	1 090 728	1 075 710	170 881
Nordhausen	35 823	996 002	27 803	841 968	830 429	134 012
Wartburgkreis	56 324	1 701 690	30 213	1 437 615	1 420 028	231 242
Unstrut-Hainich-Kreis	45 106	1 266 141	28 070	1 066 777	1 052 224	169 508
Kyffhäuserkreis	32 038	860 845	26 869	724 377	716 011	110 583
Schmalkalden-Meiningen	57 038	1 627 231	28 529	1 372 024	1 354 793	219 664
Gotha	61 309	1 752 575	28 586	1 487 830	1 465 715	241 119
Sömmerda	31 487	903 689	28 700	764 342	753 582	122 085
Hildburghausen	30 623	857 003	27 986	718 401	709 800	110 529
Ilm-Kreis	48 944	1 392 179	28 444	1 182 375	1 163 366	196 342
Weimarer Land	37 094	1 108 357	29 880	941 354	925 364	160 396
Sonneberg	26 430	731 707	27 685	610 135	603 042	93 446
Saalfeld-Rudolstadt	49 389	1 351 319	27 361	1 142 429	1 127 657	183 337
Saale-Holzland-Kreis	38 029	1 105 858	29 079	935 985	920 933	155 384
Saale-Orla-Kreis	38 051	1 001 215	26 312	838 798	828 984	125 685
Greiz	45 035	1 242 688	27 594	1 040 579	1 026 611	166 511
Altenburger Land	39 408	1 061 989	26 949	887 526	876 155	138 632
<b>Thüringen</b>	<b>973 435</b>	<b>27 937 254</b>	<b>28 700</b>	<b>23 651 739</b>	<b>23 290 898</b>	<b>3 937 165</b>
davon						
kreisfreie Städte	257 396	7 665 061	29 779	6 568 496	6 440 495	1 207 809
Landkreise	716 039	20 272 193	28 312	17 083 243	16 850 403	2 729 355

\*) Einschließlich der Steuerfälle/Steuerpflichtigen ohne Einkommensteuerveranlagung, soweit Werte in der elektronischen Lohnsteuerbescheinigung enthalten waren.

## Gesamtbetrag der Einkünfte je unbeschränkt Steuerpflichtigen mit positivem Einkommen nach kreisfreien Städten und Landkreisen



## Festgesetzte Einkommensteuer je unbeschränkt Steuerpflichtigen mit positivem Einkommen nach kreisfreien Städten und Landkreisen



8. Lohn- und Einkommensteuerfälle \*) mit Summe der

Lfd. Nr.	Alter von ... bis unter ... Jahren	Bruttolohn		Summe der Einkünfte		Summe der Einkünfte je Steuerfall
		Anzahl	1 000 EUR	Anzahl	1 000 EUR	

Lohn- und Einkommensteuerfälle insgesamt

1	Ohne Altersangabe	3	68	4	67	16 655
2	unter 20	27 220	101 756	18 959	81 631	4 306
3	20 - 30	177 211	2 936 250	173 793	2 755 744	15 856
4	30 - 40	194 550	4 710 167	209 545	4 896 959	23 369
5	40 - 50	241 398	6 858 760	271 353	7 701 319	28 381
6	50 - 60	269 872	7 600 033	308 897	8 589 042	27 806
7	60 - 65	83 219	1 974 056	116 192	2 491 576	21 444
8	65 oder älter	33 978	310 844	107 732	1 464 110	13 590
9	<b>Insgesamt</b>	<b>1 027 451</b>	<b>24 491 934</b>	<b>1 206 475</b>	<b>27 980 447</b>	<b>23 192</b>

männlich

10	Ohne Altersangabe	3	68	4	67	16 655
11	unter 20	15 862	65 274	11 630	52 862	4 545
12	20 - 30	97 803	1 766 466	96 999	1 672 734	17 245
13	30 - 40	105 844	2 918 464	116 522	3 104 242	26 641
14	40 - 50	123 880	3 982 858	143 706	4 642 875	32 308
15	50 - 60	135 708	4 260 770	158 666	4 933 098	31 091
16	60 - 65	44 975	1 213 075	62 130	1 519 283	24 453
17	65 oder älter	20 327	228 809	55 801	866 504	15 528
18	<b>Zusammen</b>	<b>544 402</b>	<b>14 435 784</b>	<b>645 458</b>	<b>16 791 664</b>	<b>26 015</b>

weiblich

19	Ohne Altersangabe	-	-	-	-	-
20	unter 20	11 358	36 482	7 329	28 769	3 925
21	20 - 30	79 408	1 169 784	76 794	1 083 009	14 103
22	30 - 40	88 706	1 791 704	93 023	1 792 718	19 272
23	40 - 50	117 518	2 875 902	127 647	3 058 444	23 960
24	50 - 60	134 164	3 339 263	150 231	3 655 943	24 335
25	60 - 65	38 244	760 980	54 062	972 294	17 985
26	65 oder älter	13 651	82 035	51 931	597 606	11 508
27	<b>Zusammen</b>	<b>483 049</b>	<b>10 056 150</b>	<b>561 017</b>	<b>11 188 783</b>	<b>19 944</b>

\*) Einschließlich der Steuerfälle/Steuerpflichtigen ohne Einkommensteuerveranlagung, soweit Werte in der elektronischen Lohnsteuerbescheinigung enthalten waren.

individuellen Einkünfte nach Alter und Geschlecht

Summe der positiven Einkünfte	Darunter aus			Summe der negativen Einkünfte	Anzurechnende Lohnsteuer	Lfd. Nr.
	Gewerbe- betrieb	selbständiger Arbeit	nichtselbständiger Arbeit			
1 000 EUR						

Lohn- und Einkommensteuerfälle insgesamt

67	-	-	64	-	9	1
81 731	1 458	121	78 815	- 99	1 212	2
2 766 026	66 794	12 886	2 676 996	- 10 282	313 126	3
4 933 787	374 095	123 224	4 392 358	- 36 828	641 209	4
7 774 073	776 366	388 160	6 458 357	- 72 754	1 032 825	5
8 668 146	668 079	579 802	7 161 694	- 79 104	1 131 750	6
2 517 414	217 131	153 009	1 852 680	- 25 838	265 136	7
1 486 678	125 310	90 036	259 569	- 22 568	35 175	8
<b>28 227 921</b>	<b>2 229 233</b>	<b>1 347 239</b>	<b>22 880 534</b>	<b>- 247 474</b>	<b>3 420 443</b>	<b>9</b>

männlich

67	-	-	64	-	9	10
52 909	612	98	51 486	- 47	850	11
1 679 148	51 328	5 583	1 616 044	- 6 413	197 139	12
3 129 216	303 051	69 303	2 727 144	- 24 974	411 636	13
4 690 795	625 988	224 169	3 748 904	- 47 920	620 275	14
4 987 989	515 780	321 039	4 006 399	- 54 891	658 842	15
1 536 986	168 493	81 346	1 138 224	- 17 703	176 708	16
883 654	104 367	63 692	195 915	- 17 150	28 869	17
<b>16 960 764</b>	<b>1 769 620</b>	<b>765 230</b>	<b>13 484 180</b>	<b>- 169 100</b>	<b>2 094 330</b>	<b>18</b>

weiblich

-	-	-	-	-	-	19
28 821	846	24	27 330	- 52	362	20
1 086 878	15 465	7 303	1 060 952	- 3 869	115 987	21
1 804 571	71 044	53 920	1 665 214	- 11 854	229 572	22
3 083 278	150 378	163 991	2 709 453	- 24 834	412 550	23
3 680 157	152 299	258 763	3 155 295	- 24 213	472 908	24
980 429	48 638	71 664	714 456	- 8 135	88 427	25
603 023	20 943	26 344	63 654	- 5 417	6 307	26
<b>11 267 158</b>	<b>459 613</b>	<b>582 009</b>	<b>9 396 354</b>	<b>- 78 375</b>	<b>1 326 113</b>	<b>27</b>





