



Statistischer Bericht

G IV - m 5 / 17

**Gäste und Übernachtungen
in Thüringen
Mai 2017
- vorläufige Ergebnisse -**

Bestell-Nr. 07 401

Zeichenerklärung

- nichts vorhanden (genau Null)
- 0 weniger als die Hälfte von 1 in der letzten besetzten Stelle, jedoch mehr als nichts
- . Zahlenwert unbekannt oder geheim zu halten
- ... Zahlenwert lag bei Redaktionsschluss noch nicht vor
- x Tabellenfach gesperrt, weil Aussage nicht sinnvoll
- p vorläufige Zahl
- r berichtigte Zahl
- / Zahlenwert nicht sicher genug
- () Aussagewert eingeschränkt

Anmerkung: Abweichungen in den Summen, auch im Vergleich zu anderen Veröffentlichungen, erklären sich aus dem Runden von Einzelwerten.

Herausgeber:

Thüringer Landesamt für Statistik

Europaplatz 3, 99091 Erfurt

Postfach 90 01 63, 99104 Erfurt

Telefon: 03 61 57331 - 9642 / 9647

Telefax 03 61 57331 - 9699

Internet: www.statistik.thueringen.de

E-Mail: auskunft@statistik.thueringen.de

Auskunft erteilt:

Referat: Handel, Gastgewerbe, Beherbergungen,
Verkehr, Dienstleistungen, Unternehmens-
register, Verwaltungsdatenverwendung

Telefon: 0361 57331-9445

Herausgegeben im Oktober 2017

Heft-Nr.: 195/17

Preis: 6,25 Euro

© Thüringer Landesamt für Statistik, Erfurt, 2017

Vervielfältigung und Verbreitung, auch auszugsweise, mit Quellenangabe gestattet.

Inhaltsverzeichnis

	Seite
Vorbemerkungen	3
Tabellen	
1. Geöffnete Beherbergungsstätten, angebotene Gästebetten, Kapazitätsauslastung, Ankünfte, Übernachtungen und durchschnittliche Aufenthaltsdauer nach Monaten der Jahre 2014 bis 2017 (ohne Camping)	10
2. Ankünfte, Übernachtungen und Aufenthaltsdauer der Gäste in Beherbergungsbetrieben (einschl. Camping) nach Betriebsarten und dem ständigen Wohnsitz der Gäste	11
3. Ankünfte, Übernachtungen und Aufenthaltsdauer der Gäste in Beherbergungsstätten nach Herkunftsländern (ohne Camping)	12
4. Ankünfte, Übernachtungen und Aufenthaltsdauer der Gäste auf Campingplätzen nach Herkunftsländern	13
5. Ankünfte, Übernachtungen und Aufenthaltsdauer der Gäste in Beherbergungsbetrieben (einschl. Camping) nach Reisegebieten und dem ständigen Wohnsitz der Gäste	14
6. Ankünfte, Übernachtungen und Aufenthaltsdauer der Gäste in Beherbergungsstätten nach Gemeindegruppen und dem ständigen Wohnsitz der Gäste (ohne Camping)	15
7. Ankünfte, Übernachtungen und Aufenthaltsdauer der Gäste in Beherbergungsstätten nach Kreisen und dem ständigen Wohnsitz der Gäste (ohne Camping)	16
8. Ankünfte, Übernachtungen und Aufenthaltsdauer der Gäste in Beherbergungsstätten nach Kreisen, ausgewählten Betriebsarten und dem ständigen Wohnsitz der Gäste (ohne Camping)	18
9. Ankünfte, Übernachtungen und Aufenthaltsdauer der Gäste in Beherbergungsstätten nach ausgewählten Gemeinden und dem ständigen Wohnsitz der Gäste (ohne Camping)	22
10. Ankünfte, Übernachtungen und Aufenthaltsdauer der Gäste in Beherbergungsstätten in Städten des Vereins Städtetourismus in Thüringen e.V. (ohne Camping)	30
11. Beherbergungsstätten, angebotene Gästebetten und Kapazitätsauslastung nach Betriebsarten sowie Campingplätze	32
12. Beherbergungsstätten, angebotene Gästebetten und Kapazitätsauslastung nach Reisegebieten sowie Campingplätze	33
13. Beherbergungsstätten, angebotene Gästebetten und Kapazitätsauslastung nach Gemeindegruppen (ohne Camping)	33
14. Beherbergungsstätten, angebotene Gästebetten und Kapazitätsauslastung nach Kreisen (ohne Camping)	34
15. Beherbergungsstätten, angebotene Gästebetten und Kapazitätsauslastung nach Kreisen und ausgewählten Betriebsarten	35
16. Beherbergungsstätten, angebotene Gästebetten und Kapazitätsauslastung nach ausgewählten Gemeinden (ohne Camping)	38
17. Beherbergungsstätten, angebotene Gästebetten und Kapazitätsauslastung in Städten des Vereins Städtetourismus in Thüringen e.V.	41
18. Beherbergungsstätten der Hotellerie mit 25 und mehr Gästezimmern und deren Auslastung nach Betriebsarten	42
19. Beherbergungsstätten der Hotellerie mit 25 und mehr Gästezimmern und deren Auslastung nach Kreisen	42

Grafiken

1. Ankünfte und Übernachtungen in Beherbergungsstätten 2016 bis 2017 nach Monaten (ohne Camping)	6
2. Übernachtungen in Beherbergungsstätten und auf Campingplätzen im Mai 2017 nach Betriebsarten	6
3. Übernachtungen in Beherbergungsstätten und auf Campingplätzen im Mai 2017 nach Reisegebieten	7
4. Veränderung der Ankünfte und Übernachtungen gegenüber dem Vorjahresmonat im Mai 2017 nach Reisegebieten in Prozent (einschl. Camping)	7
5. Ankünfte und Übernachtungen in Beherbergungsstätten (ohne Camping) im Mai 2017 nach ausgewählten Herkunftsländern der Gäste	8
6. Ankünfte und Übernachtungen in Beherbergungsstätten (ohne Camping) im Mai 2017 nach Kreisen	9

Karte

Reisegebiete in Thüringen	43
---------------------------	----

Vorbemerkungen

Rechtsgrundlage

Rechtsgrundlage für die Erhebung ist das Gesetz zur Neuordnung der Statistik über die Beherbergung im Reiseverkehr (Beherbergungsstatistikgesetz - BeherbStatG) vom 22. Mai 2002 (BGBl. I S. 1642), zuletzt geändert durch Artikel 11 des Gesetzes vom 28. Juli 2015 (BGBl. I S. 1400), in Verbindung mit dem Gesetz über die Statistik für Bundeszwecke (Bundesstatistikgesetz - BStatG) vom 22. Januar 1987 (BGBl. I S. 462, 565), in der Fassung der Bekanntmachung vom 20. Oktober 2016 (BGBl. I S. 2394), sowie die Verordnung (EU) Nr. 692/2011 des Europäischen Parlaments und des Rates über die europäische Tourismusstatistik und zur Aufhebung der Richtlinie 95/57/EG des Rates (ABl. L 192 vom 22.7.2011, S. 17).

Erhebungsmerkmale

Erhebungsmerkmale der monatlichen Bundesstatistik sind Ankünfte und Übernachtungen von Gästen im Reiseverkehr; bei Gästen mit Wohnsitz außerhalb der Bundesrepublik Deutschland wird auch das Herkunftsland erfragt. Außerdem werden die Anzahl der im Berichtsmonat angebotenen Gästebetten sowie die Anzahl der Stellplätze auf Campingplätzen erhoben. Bei Hotels, Hotels garnis, Gasthöfen und Pensionen wird jeweils zum 31. Juli eines Jahres die Anzahl der Gästezimmer erfasst, seit Januar 2012 werden bei Betrieben mit mindestens 25 Gästezimmern zusätzlich monatliche Angaben zur Gästezimmerauslastung erfasst.

Betriebskreis

Auskunftspflichtig sind alle Inhaber bzw. Leiter von Beherbergungsstätten mit mindestens zehn Gästebetten bzw. von Campingplätzen mit mindestens zehn Stellplätzen (ohne Dauercamping), unabhängig davon, ob die Beherbergung Hauptzweck (z. B. Hotels, Pensionen) oder nur Nebenzweck des Betriebes (z. B. bei Heilstätten, Sanatorien) ist.

Hinweise

Mit den Angaben zum Merkmal "Auslastung" in diesen Tabellen ist stets die europaweit einheitlich definierte "Nettoauslastung" gemeint. Sie bezieht sich auf die verfügbaren, das heißt die tatsächlich angebotenen Kapazitäten in den im jeweiligen Berichtszeitraum geöffneten Betrieben.

Die im Rahmen der "Monatserhebung im Tourismus" ermittelten Ergebnisse der Monate Januar bis November tragen **vorläufigen Charakter**, da sie monatlich auf Grund nachträglicher Korrekturen der Auskunftspflichtigen bzw. durch die Einarbeitung verspätet eingegangener Erhebungsbogen neu berechnet werden.

Alle Angaben für das Jahr 2017 beziehen sich auf den Gebietsstand 01.01.2017.

Zum 1. Januar 2013 trat in Thüringen eine Neuordnung der Reisegebietsstruktur in Kraft. Im Zuge dieser Neuordnung entstanden aus den von 2006 bis 2012 bestehenden sechs Reisegebieten zehn, darunter vier vollständig neue und zwei veränderte Reisegebiete. Die neuen Reisegebiete wurden anhand abgestimmter Kriterien zur Beurteilung der Markt- und Managementstärke ausgewählt. Somit ist ab sofort ein besserer Regionalbezug in der Beherbergungsstatistik gegeben.

Für die Berechnung der Entwicklung gegenüber dem Vorjahr werden bei Änderungen zum Gebietsstand die Angaben des Vorjahres auf den aktuellen Gebietsstand bzw. auf die aktuelle Reisegebietsstruktur umgerechnet.

Sind in einer Betriebsart bzw. einem Kreis oder einer Gemeinde weniger als drei geöffnete Beherbergungseinrichtungen/ Campingplätze vorhanden oder meldet bei mehr als zwei geöffneten Betrieben nur einer Gäste- und Übernachtungszahlen (übrige Betriebe haben keine Gäste und Übernachtungen), so sind entsprechend den Bestimmungen der statistischen Geheimhaltung die Angaben zu diesen Betrieben nicht auszuweisen, jedoch in den Summen zu berücksichtigen. Die Veröffentlichung der Anzahl dieser Betriebe ist zulässig, wenn keine weiteren Daten bekannt gemacht werden. Ferner ist sicherzustellen, dass geheim zu haltende Angaben nicht durch Differenzbildung errechnet werden können.

Definitionen und Begriffserläuterungen

Erhebungs- und Darstellungsmerkmale

Beherbergung im Reiseverkehr: Unterbringung von Personen, die sich nicht länger als ein Jahr ohne Unterbrechung an einem anderen Ort als ihrem gewöhnlichen Wohnsitz aufhalten. Der vorübergehende Ortswechsel kann durch Urlaub und Freizeit aber auch durch die Wahrnehmung privater und geschäftlicher Kontakte, den Besuch von Tagungen und Fortbildungsveranstaltungen, Maßnahmen zur Wiederherstellung der Gesundheit oder sonstige Gründe veranlasst sein.

Beherbergungsstätten: Betriebe, die nach Einrichtung und Zweckbestimmung dazu dienen, mindestens zehn Gäste im Reiseverkehr gleichzeitig zu beherbergen, das heißt über mindestens zehn Schlafgelegenheiten verfügen. Zu den Beherbergungsbetrieben zählen auch Unterkünfte, die die Gästebeherbergung nur als Nebenzweck betreiben.

Beherbergungsbetriebe: Beherbergungsstätten und Campingplätze (bei Campingplätzen wird ein Stellplatz mit vier Schlafgelegenheiten gleichgesetzt).

Gästezimmer: Als Gästezimmer gilt eine Einheit, die aus einem Raum oder einer Gruppe von Räumen besteht, die eine unteilbare Mieteinheit in einem Beherbergungsbetrieb bilden. Bei den Gästezimmern kann es sich um Einzel-, Doppel- oder Mehrbettzimmer handeln, je nachdem, ob sie zur dauerhaften Beherbergung von einer, zwei oder mehr Personen eingerichtet sind. Die Zahl der Gästezimmer wird einmal im Jahr zum Stichtag 31. Juli erhoben. Gezählt werden die an diesem Stichtag tatsächlich zur Beherbergung von Gästen zur Verfügung stehenden Gästezimmer. Zimmer, die von Mitarbeitern des Betriebes genutzt werden, zählen nicht als Gästezimmer. Ein Appartement ist eine spezielle Art von Gästezimmer. Es besteht aus einem oder mehreren Räumen mit Küche, separatem Bad und/oder Toilette.

Angebotene Betten/Schlafgelegenheiten: Anzahl der Betten und Schlafgelegenheiten, die am letzten Öffnungstag des Berichtsmonates zur Beherbergung von Gästen zur Verfügung standen. Die Anzahl der Betten/Schlafgelegenheiten entspricht dabei der Anzahl der Personen, die bei Normalbelegung gleichzeitig hätten übernachten können. Nicht berücksichtigt werden behelfsmäßige Schlafgelegenheiten (z. B. Schlafcouchen, Zustellbetten, Kinderbetten), bei deren Benutzung lediglich ein Aufschlag zum Übernachtungspreis berechnet wird. Im Campingbereich wird gemäß einer Vorgabe der Europäischen Kommission ein Stellplatz mit vier Betten gleichgesetzt.

Ankünfte: Anzahl von Gästen in einer Beherbergungsstätte, die im Berichtszeitraum ankamen und zum vorübergehenden Aufenthalt ein Gästebett belegten.

Übernachtungen: Anzahl der Übernachtungen von Gästen, die im Berichtszeitraum ankamen oder aus dem vorherigen Berichtszeitraum noch anwesend waren.

Durchschnittliche Aufenthaltsdauer: Die durchschnittliche Aufenthaltsdauer wird ermittelt, indem die Zahl der Übernachtungen durch die der Ankünfte geteilt wird. Sie kann zum Beispiel in Orten mit Vorsorge- und Rehabilitationskliniken rechnerisch höher sein als die Zahl der Kalendertage des Berichtszeitraums.

Durchschnittliche Auslastung der Betten: Die durchschnittliche Auslastung ist der rechnerische Wert, der die Inanspruchnahme der Schlafgelegenheiten in einem Berichtszeitraum ausdrückt. Die prozentuale Angabe wird ermittelt, indem die Zahl der Übernachtungen durch die so genannten „Bettentage“ geteilt wird. Letztere sind das Produkt aus angebotenen Schlafgelegenheiten und der Zahl der Tage, an denen ein Betrieb im Berichtszeitraum tatsächlich geöffnet hatte. Das Produkt beschreibt damit die im Berichtszeitraum angebotene Bettenkapazität.

Herkunftsländer: Für die Erfassung ist grundsätzlich der ständige Wohnsitz oder gewöhnliche Aufenthaltsort der Gäste maßgebend, nicht dagegen deren Staatsangehörigkeit bzw. Nationalität.

Gliederungsmerkmale

Reisegebiete: Gliederung nach nichtadministrativen Gebietseinheiten (ab 2013), die sich im Wesentlichen an naturräumliche Gegebenheiten anlehnen.

Gemeindegruppen: Zusammenfassung von Gemeinden/Teilen von Gemeinden nach Arten der aufgrund landesrechtlicher Vorschriften verliehenen staatlichen Anerkennung (z. B. als Mineral- und Moorbad, Luftkurort, Erholungsort). Gemeinden/Teile von Gemeinden ohne diese Anerkennung sind in der Gruppe "Sonstige Gemeinden" enthalten. Die Zuordnung erfolgt durch das Thüringer Ministerium für Wirtschaft, Wissenschaft und Digitale Gesellschaft und wird jährlich abgestimmt.

Betriebsarten: Gruppierungen der Beherbergungsstätten auf der Grundlage der Systematik der Wirtschaftszweige:

1. Hotels, Gasthöfe und Pensionen

Hotels: Beherbergungsstätten, die jedermann zugänglich sind und in denen ein Restaurant - auch für Passanten - vorhanden ist sowie in der Regel weitere Einrichtungen oder Räume für unterschiedliche Zwecke (Konferenzen, Seminare, Sport, Freizeit, Erholung) zur Verfügung stehen.

Hotels garnis: Beherbergungsstätten, die jedermann zugänglich sind und in denen als Mahlzeit höchstens ein Frühstück angeboten wird.

Gasthöfe: Beherbergungsstätten, die jedermann zugänglich sind und in denen außer dem Gastraum in der Regel keine weiteren Aufenthaltsräume zur Verfügung stehen.

Pensionen: Beherbergungsstätten, die jedermann zugänglich sind und in denen Speisen und Getränke nur an Hausgäste abgegeben werden.

2. Ferienunterkünfte und ähnliche Beherbergungsstätten

Jugendherbergen und Hütten: Beherbergungsstätten mit in der Regel einfacher Ausstattung, vorzugsweise für Jugendliche oder Angehörige der sie tragenden Organisation (z.B. Wanderverein), in denen Speisen und Getränke in der Regel nur an Hausgäste abgegeben werden.

Erholungs- und Ferienheime: Beherbergungsstätten, die nur bestimmten Personenkreisen - z. B. Mitgliedern eines Vereins oder einer Organisation, Beschäftigten eines Unternehmens, Kindern, Müttern, Betreuten sozialer Einrichtungen - zugänglich sind und in denen Speisen und Getränke nur an Hausgäste abgegeben werden.

Ferienzentren: Beherbergungsstätten, die jedermann zugänglich sind und nach Einrichtung und Zweckbestimmung dazu dienen, wahlweise unterschiedliche Wohn- und Aufenthaltsmöglichkeiten sowie gleichzeitig Freizeiteinrichtungen in Verbindung mit Einkaufsmöglichkeiten und persönlichen Dienstleistungen zum vorübergehenden Aufenthalt anzubieten. Als Mindestausstattung gilt das Vorhandensein von Hotelunterkunft und anderen Wohngelegenheiten (auch mit Kochgelegenheit), einer Gaststätte, von Einkaufsmöglichkeiten zur Deckung des täglichen Bedarfs und des Freizeitbedarfs sowie von Einrichtungen für persönliche Dienstleistungen, z. B. Massageeinrichtungen, Solarium, Sauna, Friseur, und zur aktiven Freizeitgestaltung, z. B. Schwimmbad, Tennis-, Tischtennis-, Kleingolf-, Trimm-Dich-Anlagen.

Ferienhäuser, -wohnungen: Beherbergungsstätten, die jedermann zugänglich sind und in denen Speisen und Getränke nicht abgegeben werden, aber eine Kochgelegenheit vorhanden ist.

3. Camping

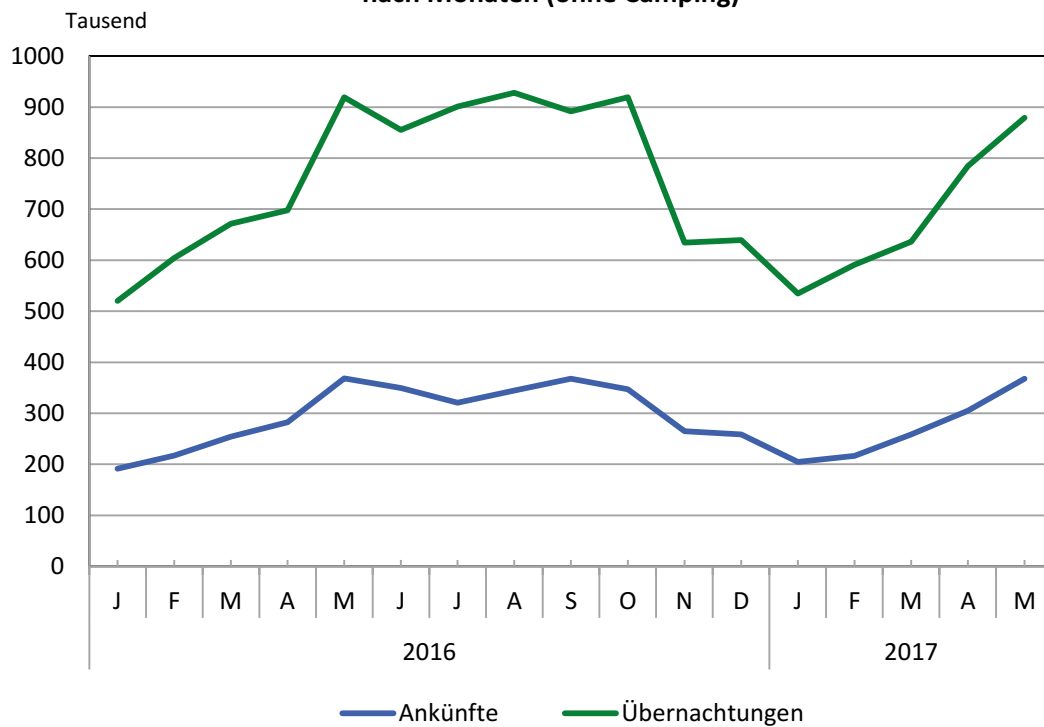
Campingplätze: Abgegrenzte Gelände, die jedermann zum vorübergehenden Aufstellen von mitgebrachten Wohnwagen, Wohnmobilen oder Zelten zugänglich sind. Im Rahmen der Monaterhebung im Tourismus werden nur Campingplätze berücksichtigt, die Urlaubscamping anbieten, nicht aber so genannte Dauercampingplätze. Die Unterscheidung zwischen Urlaubs- oder Dauercamping knüpft an die vertraglich vereinbarte Dauer der Campingplatzbenutzung an. Im Urlaubscamping wird der Stellplatz in der Regel für die Dauer von Tagen oder Wochen gemietet, im Dauercamping dagegen zumeist auf Monats- oder Jahresbasis.

4. Sonstige tourismusrelevante Unterkünfte

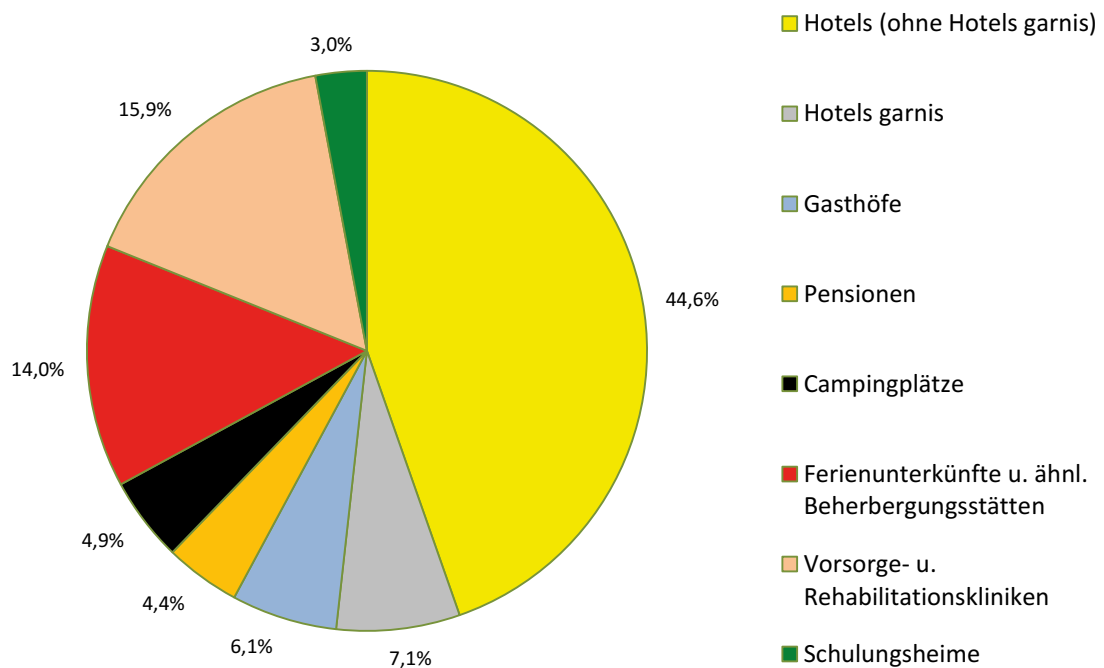
Vorsorge- und Rehabilitationskliniken: Beherbergungsstätten unter ärztlicher Leitung ausschließlich oder überwiegend für Kurgäste. Als Kurgäste gelten Personen, die sich am Ort aufgrund ärztlicher Verordnung vorübergehend aufhalten mit dem Ziel der Erhaltung oder Wiederherstellung ihrer Gesundheit oder ihrer Berufs- oder Arbeitsfähigkeit und die die allgemein angebotenen Kureinrichtungen außerhalb der Beherbergungsstätte in Anspruch nehmen. Hierzu zählen auch Kinderheilstätten, Sanatorien, Kur- und ähnliche Krankenhäuser (Fachabteilungen anderer Krankenhäuser). Im Unterschied zur Krankenhausstatistik werden Vorsorge- und Rehabilitationskliniken in der Beherbergungsstatistik nur dann erfasst, wenn die dort untergebrachten Personen überwiegend in der Lage sind, während des vorübergehenden Aufenthaltes den Anstaltsbereich zu verlassen und die gemeindlichen Fremdenverkehrseinrichtungen in Anspruch zu nehmen.

Schulungsheime: Beherbergungsstätten, die nach Einrichtung und Zweckbestimmung dazu dienen, Unterricht außerhalb des regulären Schul- und Hochschulsystems anzubieten und überwiegend der Erwachsenenbildung dienen.

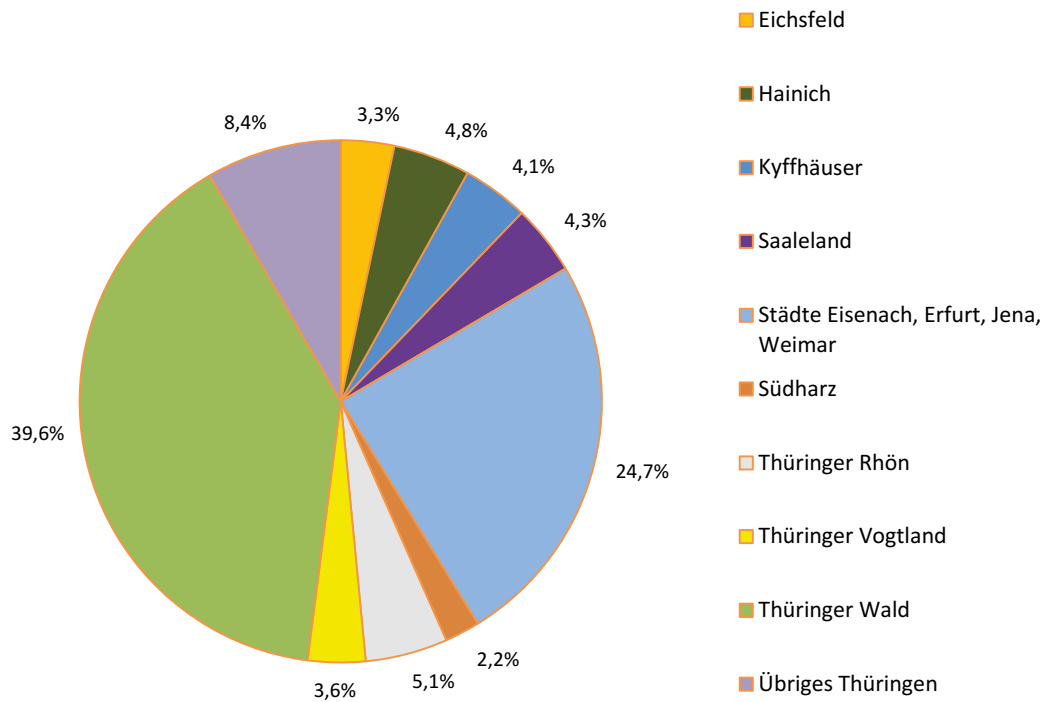
1. Ankünfte und Übernachtungen in Beherbergungsstätten 2016 bis 2017 nach Monaten (ohne Camping)



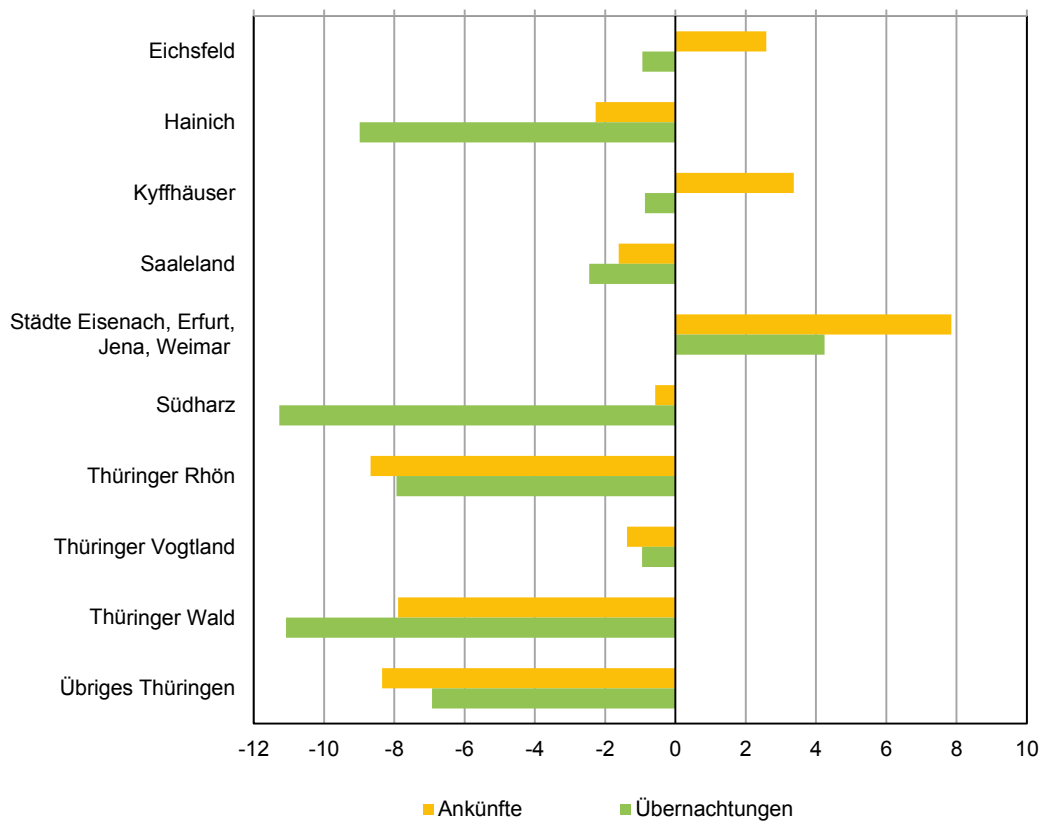
2. Übernachtungen in Beherbergungsstätten und auf Campingplätzen im Mai 2017 nach Betriebsarten



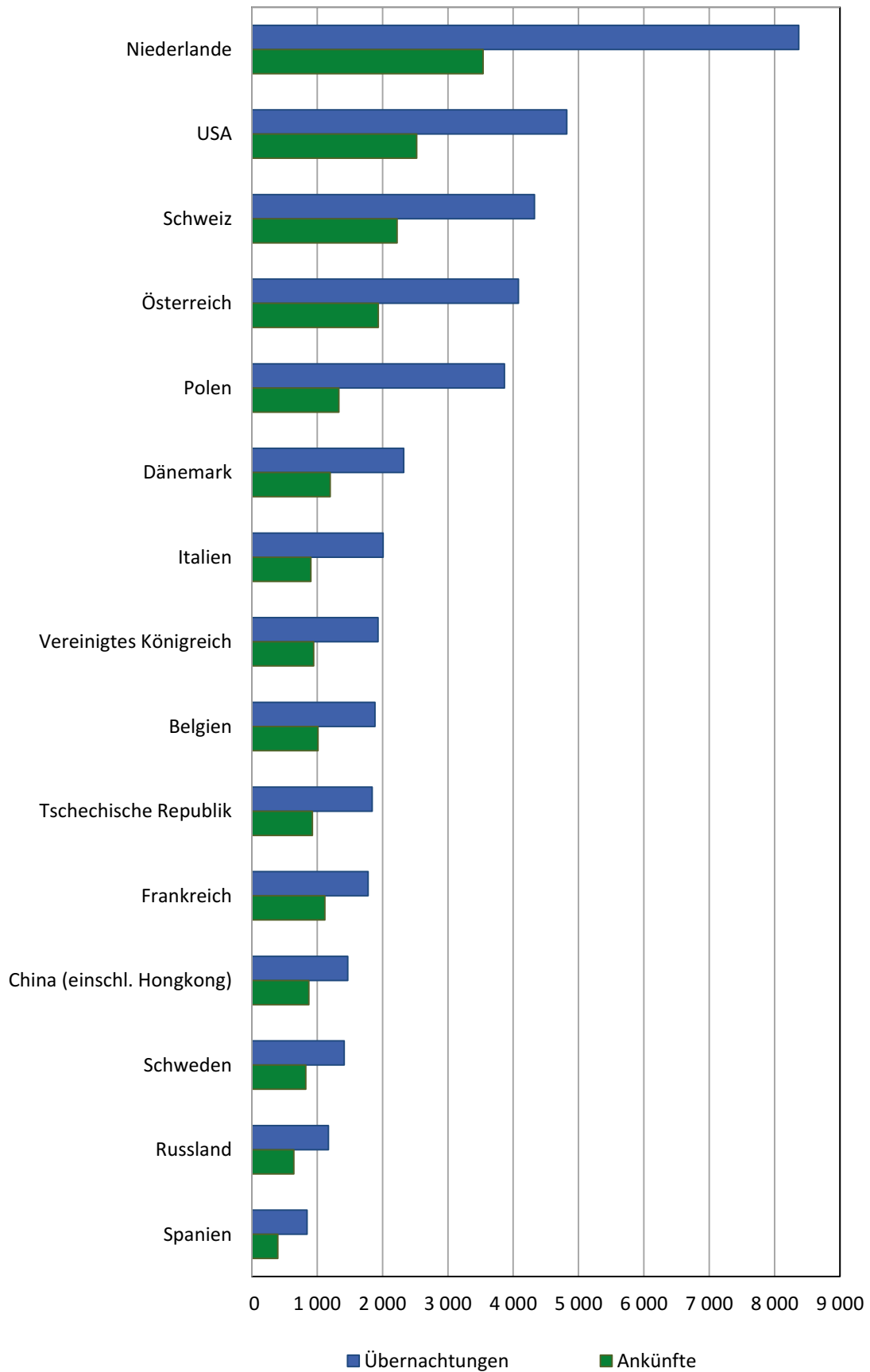
3. Übernachtungen in Beherbergungsstätten und auf Campingplätzen im Mai 2017 nach Reisegebieten



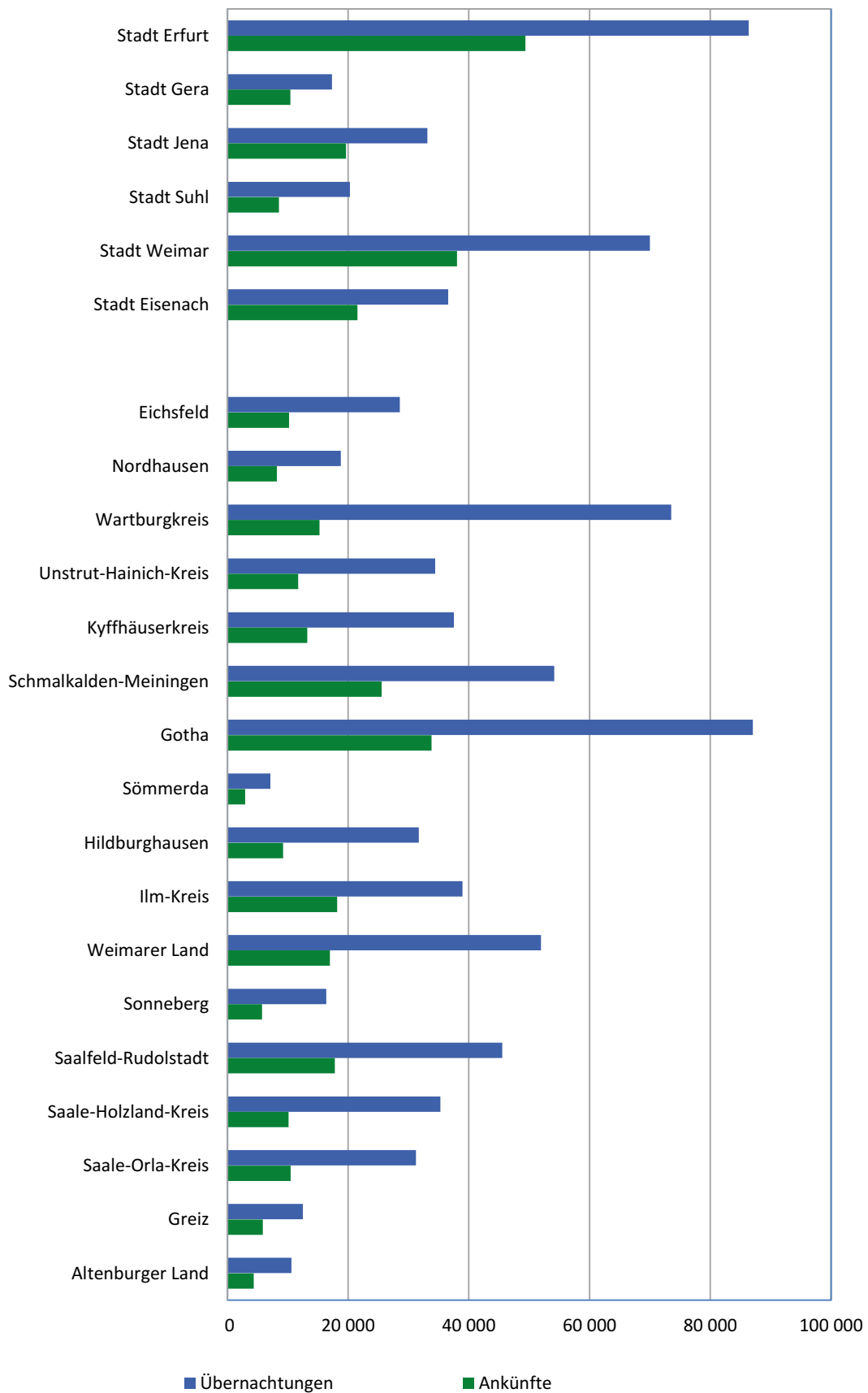
4. Veränderung der Ankünfte und Übernachtungen gegenüber dem Vorjahresmonat im Mai 2017 nach Reisegebieten in Prozent (einschl. Camping)



5. Ankünfte und Übernachtungen in Beherbergungsstätten (ohne Camping) im Mai 2017 nach ausgewählten Herkunftsländern der Gäste



6. Ankünfte und Übernachtungen in Beherbergungsstätten (ohne Camping) im Mai 2017 nach Kreisen



1. Geöffnete Beherbergungsstätten, angebotene Gästebetten, Kapazitätsauslastung, Ankünfte, Übernachtungen und durchschnittliche Aufenthaltsdauer nach Monaten der Jahre 2014 bis 2017 (ohne Camping)

Jahr Monat	Geöffnete Betriebe ¹⁾	Angebotene Betten/Schlaf- gelegenheiten	Durchschnittliche Auslastung der angebotenen Betten/Schlaf- gelegenheiten	Ankünfte		Übernachtungen		Durchschnittliche Aufenthaltsdauer der Gäste
				insgesamt	darunter Ausländer	insgesamt	darunter Ausländer	
	Anzahl		%	Anzahl				Tage
2014 ²⁾								
Januar	1 191	61 531	27,3	191 255	11 619	513 598	29 420	2,7
Februar	1 193	61 566	34,3	207 328	10 731	588 403	26 424	2,8
März	1 220	62 698	32,2	237 528	14 331	623 822	35 936	2,6
April	1 253	64 621	37,3	268 336	17 360	721 570	39 246	2,7
Mai	1 271	65 926	43,8	361 200	22 079	894 366	50 094	2,5
Juni	1 270	66 108	43,4	345 891	23 992	860 295	50 586	2,5
Juli	1 273	66 196	44,2	327 882	32 839	903 077	78 883	2,8
August	1 271	66 069	47,8	328 588	29 546	977 491	77 074	3,0
September	1 271	65 548	45,0	352 140	23 776	885 032	52 682	2,5
Oktober	1 259	64 812	45,5	342 486	19 702	908 346	45 894	2,7
November	1 212	62 679	34,9	258 095	13 869	648 795	34 405	2,5
Dezember	1 219	63 154	33,7	250 358	13 302	645 986	31 693	2,6
2015 ²⁾								
Januar	1 184	62 172	28,0	194 568	10 825	534 308	26 961	2,7
Februar	1 193	62 340	35,3	214 634	10 140	614 815	23 096	2,9
März	1 209	62 930	33,1	245 633	14 864	640 306	34 653	2,6
April	1 252	64 980	37,6	281 055	18 473	730 643	39 612	2,6
Mai	1 261	66 219	45,4	375 138	22 718	930 785	48 381	2,5
Juni	1 267	66 551	44,0	356 932	25 029	876 549	57 121	2,5
Juli	1 265	66 562	44,4	330 570	30 610	911 923	74 684	2,8
August	1 271	66 741	45,6	329 857	29 600	940 558	76 144	2,9
September	1 268	66 055	45,2	352 555	23 466	893 688	54 572	2,5
Oktober	1 257	65 526	44,6	346 935	20 803	902 454	48 056	2,6
November	1 193	62 537	34,6	262 024	14 475	643 937	33 649	2,5
Dezember	1 200	62 727	33,8	253 053	13 025	644 460	32 908	2,5
2016 ²⁾								
Januar	1 177	61 993	27,5	191 589	10 076	520 104	23 471	2,7
Februar	1 176	61 753	33,8	217 101	11 705	604 038	24 906	2,8
März	1 202	62 571	35,0	254 199	14 391	671 113	31 576	2,6
April	1 231	63 905	36,5	282 486	17 696	697 618	38 992	2,5
Mai	1 249	65 632	45,2	368 140	22 874	919 040	49 417	2,5
Juni	1 252	65 899	43,3	349 651	25 093	854 977	54 696	2,4
Juli	1 250	65 748	44,4	320 740	32 598	901 158	71 839	2,8
August	1 250	65 865	45,6	344 526	29 960	928 076	69 284	2,7
September	1 252	65 561	45,4	367 841	24 391	891 728	53 319	2,4
Oktober	1 244	64 722	46,0	346 943	25 094	919 394	60 337	2,6
November	1 187	62 484	34,4	264 613	14 830	634 434	33 147	2,4
Dezember	1 198	62 468	33,6	258 252	13 215	639 127	29 477	2,5
2017 ²⁾								
Januar	1 179	61 694	28,4	204 842	12 405	534 494	28 020	2,6
Februar	1 174	61 956	34,2	216 294	12 221	590 917	25 551	2,7
März	1 186	62 399	33,2	258 279	14 917	636 309	32 939	2,5
April	1 220	64 192	41,0	304 746	19 915	784 218	41 479	2,6
Mai	1 235	65 428	43,4	367 452	26 454	879 154	54 922	2,4
Juni								
Juli								
August								
September								
Oktober								
November								
Dezember								

1) ganz oder teilweise geöffnet
Betriebe mit 10 und mehr Betten

2) Korrigierte Werte

**2. Ankünfte, Übernachtungen und Aufenthaltsdauer der Gäste in Beherbergungsbetrieben
(einschl. Camping) nach Betriebsarten und dem ständigen Wohnsitz der Gäste**

Betriebsart —— Ständiger Wohnsitz der Gäste	Mai 2017					Januar bis Mai 2017				
	Ankünfte		Übernachtungen		durch- schnittliche Aufenthalts- dauer	Ankünfte		Übernachtungen		durch- schnittliche Aufenthalts- dauer
	insgesamt	Veränderung gegenüber dem Vorjahres- monat	insgesamt	Veränderung gegenüber dem Vorjahres- monat		insgesamt	Veränderung gegenüber dem Vorjahres- zeitraum	insgesamt	Veränderung gegenüber dem Vorjahres- zeitraum	
	Anzahl	%	Anzahl	%		Anzahl	%	Anzahl	%	
Hotels, Gasthöfe, Pensionen	297 351	0,9	575 019	-4,8	1,9	1 124 398	3,4	2 218 759	1,2	2,0
Deutschland	272 695	-0,3	526 125	-6,1	1,9	1 044 491	2,8	2 059 214	0,4	2,0
Ausland	24 656	16,2	48 894	11,8	2,0	79 907	12,3	159 545	11,3	2,0
Hotels (ohne Hotels garnis)	214 536	1,9	412 463	-5,2	1,9	828 966	3,8	1 629 150	0,8	2,0
Deutschland	195 106	1,1	376 251	-5,9	1,9	765 616	3,3	1 511 999	0,3	2,0
Ausland	19 430	11,4	36 212	3,6	1,9	63 350	10,9	117 151	8,1	1,8
Hotels garnis	36 521	5,1	65 869	4,0	1,8	137 617	6,4	247 856	5,9	1,8
Deutschland	32 952	1,9	58 878	0,7	1,8	126 547	5,1	225 423	4,7	1,8
Ausland	3 569	47,2	6 991	44,4	2,0	11 070	23,8	22 433	19,5	2,0
Gasthöfe	28 566	-7,5	56 400	-10,4	2,0	95 777	-2,3	193 800	-3,0	2,0
Deutschland	27 686	-8,1	54 085	-11,5	2,0	92 786	-2,6	185 403	-3,7	2,0
Ausland	880	15,2	2 315	24,3	2,6	2 991	5,6	8 397	16,5	2,8
Pensionen	17 728	-4,2	40 287	-5,6	2,3	62 038	0,8	147 953	2,6	2,4
Deutschland	16 951	-5,4	36 911	-9,1	2,2	59 542	0,5	136 389	0,8	2,3
Ausland	777	31,5	3 376	63,8	4,3	2 496	9,1	11 564	28,1	4,6
Ferienunterkünfte und ähnliche Beherbergungsstätten	51 407	-6,8	129 484	-7,5	2,5	149 603	-0,7	395 299	-1,7	2,6
Deutschland	49 812	-7,2	124 420	-8,1	2,5	144 954	-0,9	378 489	-1,5	2,6
Ausland	1 595	9,0	5 064	10,7	3,2	4 649	5,3	16 810	-6,0	3,6
Erholungs- und Ferienheime	3 638	4,6	9 333	-0,8	2,6	12 828	-3,6	33 644	-8,5	2,6
Deutschland	3 599	4,4	9 243	-0,7	2,6	12 773	-3,7	33 502	-8,6	2,6
Ausland	39	18,2	90	-8,2	2,3	55	48,6	142	26,8	2,6
Ferienhäuser und Ferien- wohnungen	13 326	-16,0	38 839	-16,6	2,9	39 871	-1,1	129 630	-3,2	3,3
Deutschland	13 099	-16,2	37 543	-16,3	2,9	39 002	-0,8	123 746	-2,4	3,2
Ausland	227	-9,2	1 296	-24,3	5,7	869	-9,9	5 884	-17,6	6,8
Jugendherbergen und Hütten	34 443	-3,8	81 312	-3,2	2,4	96 904	-0,2	232 025	0,3	2,4
Deutschland	33 114	-4,4	77 634	-4,5	2,3	93 179	-0,5	221 241	0,3	2,4
Ausland	1 329	12,6	3 678	33,0	2,8	3 725	9,1	10 784	1,5	2,9
Campingplätze	16 338	-24,7	45 013	-25,1	2,8	26 183	-10,6	72 949	-11,1	2,8
Deutschland	15 081	-26,2	41 454	-26,6	2,7	24 527	-11,0	67 823	-12,0	2,8
Ausland	1 257	-	3 559	-3,1	2,8	1 656	-4,2	5 126	2,7	3,1
Sonstige tourismusrelevante										
Unterkünfte	18 694	2,0	174 651	-0,3	9,3	77 612	2,8	811 034	-0,7	10,4
Deutschland	18 491	1,9	173 687	-0,3	9,4	76 256	2,6	804 478	-0,6	10,5
Ausland	203	7,4	964	-14,0	4,7	1 356	17,8	6 556	-7,5	4,8
Vorsorge- u. Rehabilitations- kliniken	6 907	2,8	147 326	-0,9	21,3	32 656	0,2	700 063	-1,1	21,4
Deutschland	6 906	3,0	147 305	-0,6	21,3	32 644	0,2	699 817	-1,0	21,4
Ausland	1	-90,0	21	-94,6	21,0	12	-57,1	246	-80,0	20,5
Schulungsheime	11 787	1,5	27 325	2,5	2,3	44 956	4,8	110 971	2,4	2,5
Deutschland	11 585	1,3	26 382	1,8	2,3	43 612	4,4	104 661	2,1	2,4
Ausland	202	12,8	943	29,0	4,7	1 344	19,7	6 310	7,8	4,7
Beherbergungsbetriebe insgesamt (einschl. Camping)	383 790	-1,6	924 167	-5,6	2,4	1 377 796	2,6	3 498 041	0,1	2,5
Deutschland	356 079	-2,6	865 686	-6,5	2,4	1 290 228	2,0	3 310 004	-0,3	2,6
Ausland	27 711	14,8	58 481	10,2	2,1	87 568	11,6	188 037	8,5	2,1
nachrichtlich: Beherbergungsstätten insgesamt (ohne Camping)	367 452	-0,2	879 154	-4,3	2,4	1 351 613	2,9	3 425 092	0,4	2,5
Deutschland	340 998	-1,2	824 232	-5,2	2,4	1 265 701	2,3	3 242 181	-0,0	2,6
Ausland	26 454	15,7	54 922	11,1	2,1	85 912	11,9	182 911	8,6	2,1

**3. Ankünfte, Übernachtungen und Aufenthaltsdauer der Gäste in Beherbergungsstätten
nach Herkunftsländern (ohne Camping)**

Herkunftsland (ständiger Wohnsitz)	Mai 2017					Januar bis Mai 2017				
	Ankünfte		Übernachtungen		durch- schnittliche Aufenthalts- dauer	Ankünfte		Übernachtungen		durch- schnittliche Aufenthalts- dauer
	insgesamt	Veränderung gegenüber dem Vorjahres- monat	insgesamt	Veränderung gegenüber dem Vorjahres- monat		insgesamt	Veränderung gegenüber dem Vorjahres- zeitraum	insgesamt	Veränderung gegenüber dem Vorjahres- zeitraum	
	Anzahl	%	Anzahl	%		Anzahl	%	Anzahl	%	
Insgesamt	367 452	-0,2	879 154	-4,3	2,4	1 351 613	2,9	3 425 092	0,4	2,5
Deutschland	340 998	-1,2	824 232	-5,2	2,4	1 265 701	2,3	3 242 181	-0,0	2,6
Ausland	26 454	15,7	54 922	11,1	2,1	85 912	11,9	182 911	8,6	2,1
Europa	20 107	11,1	43 262	10,8	2,2	67 163	11,1	148 007	9,4	2,2
Belgien	1 011	9,8	1 886	2,2	1,9	3 513	20,6	7 757	30,9	2,2
Bulgarien	79	9,7	182	67,0	2,3	332	24,8	968	11,9	2,9
Dänemark	1 200	40,5	2 326	20,5	1,9	3 431	24,4	5 915	16,3	1,7
Estland	49	-14,0	92	-26,4	1,9	176	31,3	324	41,5	1,8
Finnland	276	63,3	496	22,2	1,8	854	62,7	1 477	1,9	1,7
Frankreich	1 117	14,2	1 778	-1,0	1,6	4 289	17,4	7 428	12,9	1,7
Griechenland	184	x	264	222,0	1,4	294	27,8	529	16,8	1,8
Irland	63	-6,0	117	-7,1	1,9	246	6,0	518	2,6	2,1
Island	15	200,0	38	153,3	2,5	56	-20,0	113	-18,1	2,0
Italien	905	52,1	2 010	59,5	2,2	3 833	40,7	8 652	45,8	2,3
Kroatien	142	-55,6	394	-26,9	2,8	689	-56,0	1 775	-59,5	2,6
Lettland	97	x	225	x	2,3	304	86,5	761	87,4	2,5
Litauen	106	178,9	172	22,9	1,6	383	12,6	657	-22,6	1,7
Luxemburg	159	-30,9	324	-23,9	2,0	664	-12,2	1 134	-14,6	1,7
Malta	18	100,0	46	130,0	2,6	36	89,5	88	87,2	2,4
Niederlande	3 537	-14,4	8 370	-4,3	2,4	8 898	0,2	19 544	5,0	2,2
Norwegen	314	44,7	618	50,0	2,0	934	25,2	1 907	27,9	2,0
Österreich	1 934	2,9	4 080	5,5	2,1	6 686	-4,3	13 902	0,2	2,1
Polen	1 333	17,0	3 864	5,4	2,9	6 127	16,0	17 167	4,8	2,8
Portugal	55	19,6	111	54,2	2,0	321	33,8	500	-11,0	1,6
Rumänien	195	1,0	590	9,5	3,0	906	17,7	2 984	-1,4	3,3
Russland	644	109,8	1 171	56,6	1,8	2 628	62,1	5 144	34,9	2,0
Schweden	828	-10,1	1 415	4,8	1,7	2 429	8,1	4 018	16,8	1,7
Schweiz	2 225	5,7	4 325	-0,3	1,9	6 573	3,3	12 934	3,0	2,0
Slowakische Republik	167	62,1	726	34,9	4,3	630	-0,5	2 992	3,4	4,7
Slowenien	193	286,0	830	x	4,3	413	76,5	1 845	230,6	4,5
Spanien	399	-13,6	847	-22,5	2,1	1 659	-3,9	4 187	8,0	2,5
Tschechische Republik	926	48,6	1 843	40,3	2,0	2 812	17,5	6 996	17,9	2,5
Türkei	92	-2,1	202	-36,1	2,2	460	-35,0	972	-32,5	2,1
Ukraine	170	78,9	224	10,3	1,3	817	117,3	1 411	51,2	1,7
Ungarn	338	30,0	812	10,0	2,4	1 011	11,8	3 350	10,9	3,3
Vereinigtes Königreich	946	19,3	1 932	21,3	2,0	3 433	25,8	6 545	7,6	1,9
Zypern	2	-50,0	2	-95,2	1,0	32	-50,8	60	-54,9	1,9
sonstige europäische Länder	388	28,1	950	76,9	2,4	1 294	8,0	3 453	41,7	2,7
Afrika	172	-2,8	365	7,7	2,1	625	43,3	1 089	27,8	1,7
Republik Südafrika	34	3,0	65	47,7	1,9	251	91,6	393	58,5	1,6
sonstige afrikanische Länder	138	-4,2	300	1,7	2,2	374	22,6	696	15,2	1,9
Asien	2 351	14,3	4 164	-13,3	1,8	7 780	0,4	14 477	-10,0	1,9
Arabische Golfstaaten	59	-15,7	135	-84,2	2,3	255	-27,4	692	-73,2	2,7
China (einschl. Hongkong)	872	45,3	1 468	68,0	1,7	2 795	22,5	4 570	35,9	1,6
Indien	149	79,5	337	-22,4	2,3	407	23,7	780	-21,4	1,9
Israel	73	-31,8	92	-68,5	1,3	438	-12,0	655	-28,5	1,5
Japan	372	-2,4	548	-19,2	1,5	1 308	-11,4	2 096	-19,4	1,6
Südkorea	445	-14,9	649	-19,6	1,5	1 288	-1,3	2 063	4,4	1,6
Taiwan	121	24,7	135	-8,8	1,1	227	-37,6	313	-36,3	1,4
sonstige asiatische Länder	260	33,3	800	11,9	3,1	1 062	-7,2	3 308	4,3	3,1
Amerika	3 067	62,8	5 864	51,2	1,9	8 010	43,1	15 453	35,6	1,9
Kanada	210	20,7	400	14,9	1,9	548	-2,0	1 231	-16,4	2,2
USA	2 524	78,0	4 819	60,6	1,9	6 042	50,5	11 263	42,2	1,9
Mittelamerika und Karibik	70	9,4	134	57,6	1,9	187	-17,3	390	-12,6	2,1
Brasilien	173	47,9	336	51,4	1,9	916	137,3	1 977	143,5	2,2
sonstige nordamerik. Länder	-	x	-	x	-	-	x	-	x	-
sonstige südamerik. Länder	90	-15,1	175	-18,6	1,9	317	-20,8	592	-16,9	1,9
Australien, Ozeanien	252	57,5	521	39,3	2,1	617	2,8	1 111	-1,6	1,8
Australien	207	47,9	386	12,2	1,9	506	0,6	869	-11,5	1,7
Neuseeland, Ozeanien	45	125,0	135	x	3,0	111	14,4	242	64,6	2,2
Ohne Angabe	505	-0,4	746	-23,3	1,5	1 717	-9,7	2 774	-23,7	1,6

4. Ankünfte, Übernachtungen und Aufenthaltsdauer der Gäste auf Campingplätzen nach Herkunftsländern

Herkunftsland (ständiger Wohnsitz)	Mai 2017					Januar bis Mai 2017				
	Ankünfte		Übernachtungen		durchschnittliche Aufenthalts- dauer	Ankünfte		Übernachtungen		durchschnittliche Aufenthalts- dauer
	insgesamt	Veränderung gegenüber dem Vorjahres- monat	insgesamt	Veränderung gegenüber dem Vorjahres- monat		insgesamt	Veränderung gegenüber dem Vorjahres- zeitraum	insgesamt	Veränderung gegenüber dem Vorjahres- zeitraum	
Anzahl	%	Anzahl	%	Tage	Anzahl	%	Anzahl	%	Tage	
Insgesamt	16 338	-24,7	45 013	-25,1	2,8	26 183	-10,6	72 949	-11,1	2,8
Deutschland	15 081	-26,2	41 454	-26,6	2,7	24 527	-11,0	67 823	-12,0	2,8
Ausland	1 257	-	3 559	-3,1	2,8	1 656	-4,2	5 126	2,7	3,1
Europa	1 245	0,3	3 544	-3,0	2,8	1 640	-4,0	5 105	2,8	3,1
Belgien	41	173,3	105	208,8	2,6	64	45,5	171	98,8	2,7
Bulgarien	-	x	-	x	-	-	x	-	x	-
Dänemark	45	36,4	94	44,6	2,1	71	36,5	152	18,8	2,1
Estland	-	-	-	-	-	-	x	-	x	-
Finnland	19	35,7	23	43,8	1,2	23	21,1	28	27,3	1,2
Frankreich	61	238,9	129	152,9	2,1	80	122,2	153	44,3	1,9
Griechenland	-	-	-	-	-	-	-	-	-	-
Irland	1	x	1	x	1,0	5	150,0	9	x	1,8
Island	-	-	-	-	-	-	-	-	-	-
Italien	5	-50,0	6	-40,0	1,2	18	28,6	21	5,0	1,2
Kroatien	-	-	-	-	-	2	x	2	x	1,0
Lettland	2	-	2	-	1,0	2	-	2	-	1,0
Litauen	-	-	-	-	-	-	-	-	-	-
Luxemburg	8	300,0	12	x	1,5	9	125,0	14	133,3	1,6
Malta	-	-	-	-	-	-	-	-	-	-
Niederlande	748	-7,7	2 510	-12,2	3,4	948	-12,3	3 637	-4,0	3,8
Norwegen	8	-20,0	18	28,6	2,3	16	6,7	28	40,0	1,8
Österreich	95	28,4	225	34,7	2,4	115	10,6	269	27,5	2,3
Polen	9	-25,0	10	-23,1	1,1	10	-16,7	11	-15,4	1,1
Portugal	8	x	16	x	2,0	8	x	16	x	2,0
Rumänien	1	-50,0	1	-87,5	1,0	1	-50,0	1	-87,5	1,0
Russland	-	x	-	x	-	-	x	-	x	-
Schweden	42	-	48	-	1,1	61	3,4	72	-	1,2
Schweiz	94	-36,5	218	-14,8	2,3	132	-25,8	333	1,8	2,5
Slowakische Republik	-	-	-	-	-	-	-	-	-	-
Slowenien	5	x	10	x	2,0	5	150,0	10	x	2,0
Spanien	4	300,0	8	x	2,0	7	40,0	38	x	5,4
Tschechische Republik	4	x	8	x	2,0	4	100,0	8	300,0	2,0
Türkei	-	-	-	-	-	-	-	-	-	-
Ukraine	-	x	-	x	-	-	x	-	x	-
Ungarn	-	x	-	x	-	-	x	-	x	-
Vereinigtes Königreich	45	21,6	100	11,1	2,2	59	20,4	130	12,1	2,2
Zypern	-	-	-	-	-	-	-	-	-	-
sonstige europäische Länder	-	x	-	x	-	-	x	-	x	-
Afrika	-	-	-	-	-	-	-	-	-	-
Republik Südafrika	-	-	-	-	-	-	-	-	-	-
sonstige afrikanische Länder	-	-	-	-	-	-	-	-	-	-
Asien	-	-	-	-	-	-	-	-	-	-
Arabische Golfstaaten	-	-	-	-	-	-	-	-	-	-
China (einschl. Hongkong)	-	-	-	-	-	-	-	-	-	-
Indien	-	-	-	-	-	-	-	-	-	-
Israel	-	-	-	-	-	-	-	-	-	-
Japan	-	-	-	-	-	-	-	-	-	-
Südkorea	-	-	-	-	-	-	-	-	-	-
Taiwan	-	-	-	-	-	-	-	-	-	-
sonstige asiatische Länder	-	-	-	-	-	-	-	-	-	-
Amerika	2	-66,7	4	-33,3	2,0	6	-25,0	10	25,0	1,7
Kanada	-	-	-	-	-	-	-	-	-	-
USA	2	-66,7	4	-33,3	2,0	4	-33,3	6	-	1,5
Mittelamerika und Karibik	-	-	-	-	-	-	-	-	-	-
Brasilien	-	-	-	-	-	-	-	-	-	-
sonstige nordamerik. Länder	-	-	-	-	-	-	-	-	-	-
sonstige südamerik. Länder	-	-	-	-	-	2	-	4	100,0	2,0
Australien, Ozeanien	10	-	11	-21,4	1,1	10	-16,7	11	-31,3	1,1
Australien	7	16,7	8	33,3	1,1	7	16,7	8	33,3	1,1
Neuseeland, Ozeanien	3	-25,0	3	-62,5	1,0	3	-50,0	3	-70,0	1,0
Ohne Angabe	-	-	-	-	-	-	-	-	-	-

**5. Ankünfte, Übernachtungen und Aufenthaltsdauer der Gäste in Beherbergungsbetrieben (einschl. Camping)
nach Reisegebieten und dem ständigen Wohnsitz der Gäste**

Reisegebiet ----- Ständiger Wohnsitz der Gäste	Mai 2017					Januar bis Mai 2017				
	Ankünfte		Übernachtungen		durch- schnittliche Aufenthalts- dauer	Ankünfte		Übernachtungen		durch- schnittliche Aufenthalts- dauer
	insgesamt	Veränderung gegenüber dem Vorjahres- monat	insgesamt	Veränderung gegenüber dem Vorjahres- monat		insgesamt	Veränderung gegenüber dem Vorjahres- zeitraum	insgesamt	Veränderung gegenüber dem Vorjahres- zeitraum	
	Anzahl	%	Anzahl	%		Anzahl	%	Anzahl	%	
Eichsfeld	11 116	2,6	30 538	-0,9	2,7	43 258	5,0	123 629	1,2	2,9
Deutschland	10 645	4,3	29 278	1,5	2,8	41 548	5,2	119 210	2,8	2,9
Ausland	471	-25,6	1 260	-36,5	2,7	1 710	-1,3	4 419	-28,1	2,6
Hainich	16 034	-2,3	44 122	-9,0	2,8	46 099	-4,1	147 008	-8,5	3,2
Deutschland	15 584	-1,8	42 963	-8,3	2,8	44 896	-3,9	144 016	-7,8	3,2
Ausland	450	-16,4	1 159	-29,2	2,6	1 203	-13,3	2 992	-33,2	2,5
Kyffhäuser	13 499	3,4	37 937	-0,9	2,8	37 788	11,2	120 626	5,7	3,2
Deutschland	13 322	3,3	37 536	-1,0	2,8	37 017	10,5	118 594	4,9	3,2
Ausland	177	10,6	401	17,9	2,3	771	60,3	2 032	89,7	2,6
Saaleland	11 760	-1,6	39 937	-2,5	3,4	41 601	0,5	159 734	-1,6	3,8
Deutschland	10 918	-3,1	37 884	-2,6	3,5	38 621	-0,5	152 945	-1,8	4,0
Ausland	842	21,9	2 053	-0,0	2,4	2 980	17,3	6 789	3,3	2,3
Städte Eisenach, Erfurt, Jena, Weimar	129 468	7,8	228 318	4,2	1,8	481 941	6,5	845 828	5,5	1,8
Deutschland	113 581	5,3	198 729	1,6	1,7	432 154	5,1	753 167	4,4	1,7
Ausland	15 887	30,1	29 589	25,8	1,9	49 787	20,4	92 661	15,4	1,9
Südharz	8 574	-0,6	20 030	-11,3	2,3	28 845	0,2	67 014	-5,1	2,3
Deutschland	8 292	-0,2	19 260	-12,2	2,3	27 923	0,8	64 637	-5,2	2,3
Ausland	282	-10,2	770	21,8	2,7	922	-15,6	2 377	-4,7	2,6
Thüringer Rhön	13 445	-8,7	47 088	-7,9	3,5	43 409	0,3	181 943	1,8	4,2
Deutschland	12 923	-8,6	46 023	-8,1	3,6	41 819	0,1	178 634	1,7	4,3
Ausland	522	-11,5	1 065	1,5	2,0	1 590	5,4	3 309	8,1	2,1
Thüringer Vogtland	17 560	-1,4	32 907	-1,0	1,9	66 487	-0,5	124 863	1,5	1,9
Deutschland	15 805	-0,7	29 355	-1,2	1,9	60 847	-0,8	111 634	-0,4	1,8
Ausland	1 755	-7,1	3 552	1,4	2,0	5 640	2,4	13 229	20,0	2,3
Thüringer Wald	135 322	-7,9	366 021	-11,1	2,7	496 704	0,4	1 446 733	-2,0	2,9
Deutschland	129 593	-8,2	351 666	-11,3	2,7	477 802	0,4	1 396 897	-2,0	2,9
Ausland	5 729	0,4	14 355	-6,5	2,5	18 902	-1,1	49 836	-2,3	2,6
Übriges Thüringen	27 012	-8,4	77 269	-6,9	2,9	91 664	-0,4	280 663	-1,2	3,1
Deutschland	25 416	-9,5	72 992	-8,8	2,9	87 601	-0,8	270 270	-2,4	3,1
Ausland	1 596	14,2	4 277	41,4	2,7	4 063	8,3	10 393	44,2	2,6
Beherbergungsbetriebe insgesamt (einschl. Camping)	383 790	-1,6	924 167	-5,6	2,4	1 377 796	2,6	3 498 041	0,1	2,5
Deutschland	356 079	-2,6	865 686	-6,5	2,4	1 290 228	2,0	3 310 004	-0,3	2,6
Ausland	27 711	14,8	58 481	10,2	2,1	87 568	11,6	188 037	8,5	2,1
nachrichtlich: Beherbergungsstätten insgesamt (ohne Camping)	367 452	-0,2	879 154	-4,3	2,4	1 351 613	2,9	3 425 092	0,4	2,5
Deutschland	340 998	-1,2	824 232	-5,2	2,4	1 265 701	2,3	3 242 181	-0,0	2,6
Ausland	26 454	15,7	54 922	11,1	2,1	85 912	11,9	182 911	8,6	2,1

**6. Ankünfte, Übernachtungen und Aufenthaltsdauer der Gäste in Beherbergungsstätten
nach Gemeindegruppen und dem ständigen Wohnsitz der Gäste (ohne Camping)**

Gemeindegruppe ----- Ständiger Wohnsitz der Gäste	Mai 2017					Januar bis Mai 2017				
	Ankünfte		Übernachtungen		durch- schnittliche Aufenthalts- dauer	Ankünfte		Übernachtungen		durch- schnittliche Aufenthalts- dauer
	insgesamt	Veränderung gegenüber dem Vorjahres- monat	insgesamt	Veränderung gegenüber dem Vorjahres- monat		insgesamt	Veränderung gegenüber dem Vorjahres- zeitraum	insgesamt	Veränderung gegenüber dem Vorjahres- zeitraum	
	Anzahl	%	Anzahl	%		Anzahl	%	Anzahl	%	
Heilbäder zusammen	34 198	-2,2	191 577	-2,7	5,6	139 965	3,6	859 841	-0,3	6,1
Deutschland	33 147	-2,3	188 618	-2,7	5,7	136 548	3,6	849 858	-0,3	6,2
Ausland	1 051	2,8	2 959	-5,7	2,8	3 417	4,0	9 983	-0,6	2,9
Mineral-, Moor-, Sole- und Thermalbäder	23 132	-3,9	134 604	-2,1	5,8	98 296	1,3	606 136	-0,7	6,2
Deutschland	22 332	-3,8	132 195	-1,9	5,9	95 418	1,3	597 410	-0,6	6,3
Ausland	800	-7,0	2 409	-11,7	3,0	2 878	-1,4	8 726	-4,1	3,0
Orte mit Kurbetrieb	1 901	-20,7	20 878	-13,0	11,0	9 106	-4,3	103 833	-8,3	11,4
Deutschland	1 864	-20,5	20 787	-13,0	11,2	9 034	-3,9	103 580	-8,3	11,5
Ausland	37	-30,2	91	-18,0	2,5	72	-40,0	253	-14,5	3,5
heil klimatische Kurorte	5 542	3,6	19 156	0,6	3,5	19 590	13,9	76 537	11,1	3,9
Deutschland	5 470	3,3	18 891	-0,1	3,5	19 413	13,7	76 065	11,0	3,9
Ausland	72	41,2	265	103,8	3,7	177	34,1	472	31,8	2,7
Kneippkurorte	3 623	15,3	16 939	3,5	4,7	12 973	15,1	73 335	5,0	5,7
Deutschland	3 481	12,9	16 745	3,4	4,8	12 683	13,7	72 803	4,7	5,7
Ausland	142	144,8	194	16,2	1,4	290	150,0	532	81,0	1,8
Luftkurorte	10 568	-4,6	29 570	-9,5	2,8	45 681	-1,9	128 668	-2,1	2,8
Deutschland	10 001	-6,8	27 951	-12,0	2,8	44 596	-2,1	125 727	-2,1	2,8
Ausland	567	64,3	1 619	76,0	2,9	1 085	7,1	2 941	-1,2	2,7
Erholungsorte	43 257	-11,6	101 345	-17,9	2,3	187 700	-0,6	477 386	-4,3	2,5
Deutschland	41 708	-10,5	97 145	-16,2	2,3	180 974	-0,1	457 128	-3,7	2,5
Ausland	1 549	-33,6	4 200	-43,3	2,7	6 726	-13,8	20 258	-16,2	3,0
Sonstige Gemeinden	279 429	2,3	556 662	-1,7	2,0	978 267	3,7	1 959 197	2,1	2,0
Deutschland	256 142	0,8	510 518	-3,3	2,0	903 583	2,9	1 809 468	1,2	2,0
Ausland	23 287	21,5	46 144	21,6	2,0	74 684	15,5	149 729	14,1	2,0
Gemeindegruppen insgesamt	367 452	-0,2	879 154	-4,3	2,4	1 351 613	2,9	3 425 092	0,4	2,5
Deutschland	340 998	-1,2	824 232	-5,2	2,4	1 265 701	2,3	3 242 181	-0,0	2,6
Ausland	26 454	15,7	54 922	11,1	2,1	85 912	11,9	182 911	8,6	2,1

**7. Ankünfte, Übernachtungen und Aufenthaltsdauer der Gäste in Beherbergungsstätten
nach Kreisen und dem ständigen Wohnsitz der Gäste (ohne Camping)**

Kreisfreie Stadt Landkreis Land Ständiger Wohnsitz der Gäste	Mai 2017					Januar bis Mai 2017				
	Ankünfte		Übernachtungen		durch- schnittliche Aufenthalts- dauer	Ankünfte		Übernachtungen		durch- schnittliche Aufenthalts- dauer
	insgesamt	Veränderung gegenüber dem Vorjahres- monat	insgesamt	Veränderung gegenüber dem Vorjahres- monat		insgesamt	Veränderung gegenüber dem Vorjahres- zeitraum	insgesamt	Veränderung gegenüber dem Vorjahres- zeitraum	
	Anzahl	%	Anzahl	%		Anzahl	%	Anzahl	%	
Stadt Erfurt	49 376	8,5	86 356	5,6	1,7	192 929	8,0	333 918	7,5	1,7
Deutschland	44 276	5,8	77 239	3,2	1,7	177 220	6,9	305 046	6,7	1,7
Ausland	5 100	39,3	9 117	32,0	1,8	15 709	22,2	28 872	17,4	1,8
Stadt Gera	10 439	-1,3	17 348	-4,0	1,7	40 158	-8,0	67 455	-12,4	1,7
Deutschland	8 985	1,0	14 958	-2,0	1,7	35 457	-8,8	58 866	-13,5	1,7
Ausland	1 454	-13,4	2 390	-15,2	1,6	4 701	-1,3	8 589	-3,9	1,8
Stadt Jena	19 641	12,3	33 159	14,2	1,7	72 771	4,3	120 896	4,8	1,7
Deutschland	16 652	9,5	27 152	10,5	1,6	61 859	3,3	100 189	4,3	1,6
Ausland	2 989	30,7	6 007	34,6	2,0	10 912	10,2	20 707	7,3	1,9
Stadt Suhl	8 538	-1,0	20 306	-17,4	2,4	34 347	-4,3	88 947	-7,6	2,6
Deutschland	8 142	-1,5	19 117	-9,8	2,3	33 123	-3,1	83 896	-4,4	2,5
Ausland	396	10,3	1 189	-64,9	3,0	1 224	-28,8	5 051	-40,7	4,1
Stadt Weimar	38 036	4,8	70 002	-0,1	1,8	137 228	1,6	258 534	2,0	1,9
Deutschland	33 241	2,8	60 828	-2,5	1,8	123 167	0,3	230 542	0,5	1,9
Ausland	4 795	21,4	9 174	19,4	1,9	14 061	14,8	27 992	16,9	2,0
Stadt Eisenach	21 544	10,2	36 588	4,4	1,7	77 515	15,5	128 669	9,3	1,7
Deutschland	18 744	7,0	31 929	1,4	1,7	68 706	12,4	114 493	7,6	1,7
Ausland	2 800	37,3	4 659	30,6	1,7	8 809	47,1	14 176	25,1	1,6
Eichsfeld	10 225	3,7	28 568	-0,1	2,8	41 112	5,0	118 845	0,8	2,9
Deutschland	9 836	5,4	27 521	2,3	2,8	39 495	5,2	114 652	2,3	2,9
Ausland	389	-26,7	1 047	-38,0	2,7	1 617	-0,5	4 193	-28,3	2,6
Nordhausen	8 202	-1,2	18 813	-12,8	2,3	28 196	-0,4	65 082	-6,0	2,3
Deutschland	7 944	-0,7	18 096	-13,7	2,3	27 300	0,2	62 760	-6,0	2,3
Ausland	258	-13,4	717	17,9	2,8	896	-16,3	2 322	-5,1	2,6
Wartburgkreis	15 280	-7,2	73 523	-4,7	4,8	51 308	-2,0	306 860	-1,2	6,0
Deutschland	14 790	-6,7	72 509	-4,5	4,9	49 807	-2,0	303 749	-1,1	6,1
Ausland	490	-19,1	1 014	-21,3	2,1	1 501	-1,1	3 111	-5,8	2,1
Unstrut-Hainich-Kreis	11 728	-3,9	34 436	-10,8	2,9	37 219	-5,0	127 419	-9,0	3,4
Deutschland	11 415	-3,3	33 616	-9,9	2,9	36 353	-4,6	125 262	-8,3	3,4
Ausland	313	-22,7	820	-35,1	2,6	866	-18,8	2 157	-38,0	2,5
Kyffhäuserkreis	13 236	1,6	37 517	-1,9	2,8	37 050	9,1	119 483	4,8	3,2
Deutschland	13 069	1,6	37 137	-2,0	2,8	36 296	8,5	117 481	4,0	3,2
Ausland	167	5,7	380	12,4	2,3	754	57,4	2 002	87,3	2,7
Schmalkalden-Meiningen	25 544	-9,1	54 146	-15,9	2,1	114 099	2,9	266 994	-0,3	2,3
Deutschland	24 572	-9,2	51 666	-16,8	2,1	109 577	2,6	255 047	-0,6	2,3
Ausland	972	-6,3	2 480	7,6	2,6	4 522	11,4	11 947	6,7	2,6

Noch: 7. Ankünfte, Übernachtungen und Aufenthaltsdauer der Gäste in Beherbergungsstätten
nach Kreisen und dem ständigen Wohnsitz der Gäste (ohne Camping)

Kreisfreie Stadt Landkreis Land Ständiger Wohnsitz der Gäste	Mai 2017					Januar bis Mai 2017				
	Ankünfte		Übernachtungen		durch- schnittliche Aufenthalts- dauer	Ankünfte		Übernachtungen		durch- schnittliche Aufenthalts- dauer
	insgesamt	Veränderung gegenüber dem Vorjahres- monat	insgesamt	Veränderung gegenüber dem Vorjahres- monat		insgesamt	Veränderung gegenüber dem Vorjahres- zeitraum	insgesamt	Veränderung gegenüber dem Vorjahres- zeitraum	
	Anzahl	%	Anzahl	%		Anzahl	%	Anzahl	%	
Gotha	33 820	3,5	87 064	-0,9	2,6	127 598	4,6	343 759	3,2	2,7
Deutschland	31 622	4,1	82 332	-1,7	2,6	121 451	4,6	330 793	2,8	2,7
Ausland	2 198	-4,8	4 732	16,4	2,2	6 147	3,4	12 966	14,5	2,1
Sömmerda	2 963	-3,7	7 121	1,4	2,4	9 953	-1,9	23 159	-1,6	2,3
Deutschland	2 802	-7,8	6 472	-6,2	2,3	9 477	-5,1	21 273	-7,3	2,2
Ausland	161	x	649	x	4,0	476	193,8	1 886	224,6	4,0
Hildburghausen	9 247	-14,9	31 717	-11,8	3,4	36 604	-0,3	141 363	0,2	3,9
Deutschland	9 003	-15,4	30 846	-12,1	3,4	35 903	-0,3	139 282	0,2	3,9
Ausland	244	4,3	871	-3,1	3,6	701	-4,0	2 081	-4,1	3,0
Ilm-Kreis	18 213	-5,9	38 944	-13,8	2,1	64 845	5,0	144 394	-0,0	2,2
Deutschland	17 649	-6,2	37 782	-14,0	2,1	62 586	5,5	139 222	0,5	2,2
Ausland	564	2,4	1 162	-4,1	2,1	2 259	-7,2	5 172	-12,8	2,3
Weimarer Land	16 969	-5,4	51 948	-5,5	3,1	62 508	-2,0	213 137	-3,2	3,4
Deutschland	16 082	-6,0	50 342	-5,9	3,1	59 943	-2,0	208 427	-3,4	3,5
Ausland	887	5,8	1 606	9,7	1,8	2 565	-1,4	4 710	8,1	1,8
Sonneberg	5 749	-16,0	16 402	-13,4	2,9	20 665	-2,0	66 216	-4,3	3,2
Deutschland	5 602	-15,9	15 687	-14,1	2,8	20 190	-1,5	64 339	-3,8	3,2
Ausland	147	-17,4	715	5,3	4,9	475	-18,8	1 877	-17,4	4,0
Saalfeld-Rudolstadt	17 819	-8,1	45 560	-10,8	2,6	55 698	-2,9	152 932	-6,2	2,7
Deutschland	17 373	-8,9	44 415	-11,8	2,6	54 296	-3,2	148 108	-7,0	2,7
Ausland	446	44,3	1 145	60,1	2,6	1 402	10,5	4 824	30,8	3,4
Saale-Holzland-Kreis	10 131	0,7	35 307	-0,1	3,5	38 015	1,7	146 167	-0,8	3,8
Deutschland	9 349	-0,6	33 324	-0,7	3,6	35 118	0,5	139 486	-1,2	4,0
Ausland	782	20,9	1 983	12,3	2,5	2 897	18,7	6 681	7,8	2,3
Saale-Orla-Kreis	10 491	-10,0	31 224	-9,1	3,0	32 524	-7,3	106 844	-5,7	3,3
Deutschland	9 990	-11,1	30 060	-9,5	3,0	30 528	-7,5	101 638	-6,1	3,3
Ausland	501	19,0	1 164	2,8	2,3	1 996	-3,9	5 206	2,1	2,6
Greiz	5 880	4,5	12 493	6,1	2,1	22 756	18,7	48 817	29,3	2,1
Deutschland	5 681	2,8	11 943	4,0	2,1	22 074	18,3	46 442	27,1	2,1
Ausland	199	93,2	550	84,6	2,8	682	30,4	2 375	95,6	3,5
Altenburger Land	4 381	-5,6	10 612	11,9	2,4	16 515	10,0	35 202	21,2	2,1
Deutschland	4 179	-5,0	9 261	6,0	2,2	15 775	10,0	31 188	13,5	2,0
Ausland	202	-15,1	1 351	80,9	6,7	740	9,5	4 014	157,5	5,4
Thüringen	367 452	-0,2	879 154	-4,3	2,4	1 351 613	2,9	3 425 092	0,4	2,5
Deutschland	340 998	-1,2	824 232	-5,2	2,4	1 265 701	2,3	3 242 181	-0,0	2,6
Ausland	26 454	15,7	54 922	11,1	2,1	85 912	11,9	182 911	8,6	2,1

**8. Ankünfte, Übernachtungen und Aufenthaltsdauer der Gäste in Beherbergungsstätten
nach Kreisen, ausgewählten Betriebsarten und dem ständigen Wohnsitz der Gäste (ohne Camping)**

Kreisfreie Stadt Landkreis ----- Betriebsart ----- Ständiger Wohnsitz der Gäste	Mai 2017					Januar bis Mai 2017				
	Ankünfte		Übernachtungen		durch- schnittliche Aufenthalts- dauer	Ankünfte		Übernachtungen		durch- schnittliche Aufenthalts- dauer
	insgesamt	Veränderung gegenüber dem Vorjahres- monat	insgesamt	Veränderung gegenüber dem Vorjahres- monat		insgesamt	Veränderung gegenüber dem Vorjahres- zeitraum	insgesamt	Veränderung gegenüber dem Vorjahres- zeitraum	
Anzahl	%	Anzahl	%	Tage	Anzahl	%	Anzahl	%	Tage	
Stadt Erfurt										
Hotels, Gasthöfe, Pensionen	44 555	8,1	75 653	4,6	1,7	177 052	8,7	295 941	8,4	1,7
Deutschland	39 925	5,2	67 499	1,3	1,7	162 517	7,5	270 190	7,2	1,7
Ausland	4 630	42,0	8 154	42,4	1,8	14 535	23,0	25 751	22,2	1,8
darunter										
Hotels (ohne Hotels garnis)	30 614	9,5	52 034	5,2	1,7	120 511	9,2	201 407	8,7	1,7
Deutschland	27 022	6,1	45 809	1,5	1,7	109 540	7,8	182 382	7,6	1,7
Ausland	3 592	44,0	6 225	43,0	1,7	10 971	25,2	19 025	21,4	1,7
Gasthöfe	1 036	0,8	1 551	-12,5	1,5	4 097	2,5	6 243	-5,3	1,5
Deutschland	969	-2,1	1 469	-13,9	1,5	3 879	1,3	5 883	-6,6	1,5
Ausland	67	76,3	82	26,2	1,2	218	32,1	360	24,1	1,7
Stadt Gera										
Hotels, Gasthöfe, Pensionen	10 179	-1,5	16 532	-4,8	1,6	39 478	-8,1	65 013	-12,5	1,6
Deutschland	8 730	0,8	14 172	-3,0	1,6	34 800	-9,0	56 719	-14,2	1,6
Ausland	1 449	-13,5	2 360	-14,2	1,6	4 678	-0,5	8 294	1,6	1,8
darunter										
Hotels (ohne Hotels garnis)	7 340	4,8	11 488	3,1	1,6	29 604	-3,5	46 001	-4,5	1,6
Deutschland	6 337	14,3	9 925	12,2	1,6	26 181	-2,2	40 249	-4,2	1,5
Ausland	1 003	-31,4	1 563	-31,9	1,6	3 423	-12,3	5 752	-6,5	1,7
Gasthöfe	669	8,8	1 242	14,3	1,9	2 404	-3,3	4 519	6,5	1,9
Deutschland	659	14,0	1 229	21,4	1,9	2 281	-3,3	4 321	6,6	1,9
Ausland	10	-73,0	13	-82,7	1,3	123	-4,7	198	3,1	1,6
Stadt Jena										
Hotels, Gasthöfe, Pensionen	18 675	12,8	30 543	11,9	1,6	69 210	3,4	111 561	2,8	1,6
Deutschland	15 797	9,9	25 397	9,9	1,6	58 742	2,3	93 433	2,5	1,6
Ausland	2 878	31,7	5 146	23,1	1,8	10 468	9,8	18 128	4,2	1,7
darunter										
Hotels (ohne Hotels garnis)	13 760	16,5	21 299	13,6	1,5	50 301	4,9	77 216	3,7	1,5
Deutschland	11 163	13,1	16 799	10,8	1,5	40 841	3,8	61 576	3,6	1,5
Ausland	2 597	33,3	4 500	25,6	1,7	9 460	9,8	15 640	4,2	1,7
Gasthöfe	1 823	2,1	3 425	-0,6	1,9	6 699	-3,9	12 748	0,0	1,9
Deutschland	1 686	-0,4	3 153	-1,7	1,9	6 260	-5,3	11 660	-0,9	1,9
Ausland	137	47,3	272	13,3	2,0	439	21,6	1 088	10,7	2,5
Stadt Suhl										
Hotels, Gasthöfe, Pensionen	8 258	-1,2	19 230	-18,8	2,3	33 791	-3,8	86 330	-6,9	2,6
Deutschland	7 866	-1,9	18 090	-11,6	2,3	32 602	-2,6	81 709	-4,0	2,5
Ausland	392	13,3	1 140	-64,6	2,9	1 189	-28,0	4 621	-39,2	3,9
darunter										
Hotels (ohne Hotels garnis)	7 756	0,3	18 105	-17,4	2,3	31 562	-3,7	80 730	-6,9	2,6
Deutschland	7 368	-0,2	16 988	-9,2	2,3	30 397	-2,4	76 255	-3,6	2,5
Ausland	388	12,1	1 117	-65,3	2,9	1 165	-28,8	4 475	-40,9	3,8
Gasthöfe	183	-46,5	469	-45,8	2,6	788	-27,7	2 133	-27,5	2,7
Deutschland	183	-46,5	469	-45,8	2,6	788	-27,2	2 133	-27,3	2,7
Ausland	-	-	-	-	-	-	x	-	x	-
Stadt Weimar										
Hotels, Gasthöfe, Pensionen	32 904	5,9	59 154	0,8	1,8	117 503	1,3	216 464	2,6	1,8
Deutschland	28 636	3,3	51 567	-1,7	1,8	105 541	-0,1	194 739	1,1	1,8
Ausland	4 268	27,4	7 587	21,5	1,8	11 962	16,2	21 725	17,4	1,8
darunter										
Hotels (ohne Hotels garnis)	21 614	7,8	37 081	0,5	1,7	77 758	3,0	138 043	2,6	1,8
Deutschland	18 615	6,8	31 864	-1,0	1,7	68 791	1,5	122 424	1,0	1,8
Ausland	2 999	14,8	5 217	10,7	1,7	8 967	16,1	15 619	16,3	1,7
Gasthöfe	284	-29,0	585	-18,3	2,1	777	-44,4	1 510	-33,1	1,9
Deutschland	262	-29,4	553	-18,2	2,1	739	-42,2	1 454	-31,2	2,0
Ausland	22	-24,1	32	-20,0	1,5	38	-67,8	56	-61,6	1,5
Stadt Eisenach										
Hotels, Gasthöfe, Pensionen	20 666	9,8	34 065	2,6	1,6	73 643	12,9	119 775	5,7	1,6
Deutschland	17 878	6,4	29 442	-0,7	1,6	64 992	9,7	105 839	3,7	1,6
Ausland	2 788	37,6	4 623	30,6	1,7	8 651	44,8	13 936	23,3	1,6
darunter										
Hotels (ohne Hotels garnis)	16 594	10,8	26 321	3,0	1,6	61 171	14,3	95 226	5,8	1,6
Deutschland	14 230	6,8	22 580	-1,7	1,6	53 754	10,6	84 480	3,0	1,6
Ausland	2 364	42,0	3 741	44,3	1,6	7 417	50,8	10 746	34,5	1,4
Gasthöfe	497	14,3	880	13,7	1,8	1 598	26,6	2 570	16,2	1,6
Deutschland	489	12,4	869	12,3	1,8	1 582	25,6	2 551	17,1	1,6
Ausland	8	x	11	x	1,4	16	x	19	-42,4	1,2

Noch: 8. Ankünfte, Übernachtungen und Aufenthaltsdauer der Gäste in Beherbergungsstätten
nach Kreisen, ausgewählten Betriebsarten und dem ständigen Wohnsitz der Gäste (ohne Camping)

Kreisfreie Stadt Landkreis ----- Betriebsart ----- Ständiger Wohnsitz der Gäste	Mai 2017					Januar bis Mai 2017				
	Ankünfte		Übernachtungen		durch- schnittliche Aufenthalts- dauer	Ankünfte		Übernachtungen		durch- schnittliche Aufenthalts- dauer
	insgesamt	Veränderung gegenüber dem Vorjahres- monat	insgesamt	Veränderung gegenüber dem Vorjahres- monat		insgesamt	Veränderung gegenüber dem Vorjahres- zeitraum	insgesamt	Veränderung gegenüber dem Vorjahres- zeitraum	
Anzahl	%	Anzahl	%	Tage	Anzahl	%	Anzahl	%	Tage	
Eichsfeld										
Hotels, Gasthöfe, Pensionen	6 574	3,0	11 701	-1,8	1,8	26 817	5,6	49 475	5,4	1,8
Deutschland	6 210	5,7	10 731	-0,7	1,7	25 292	6,0	45 698	5,4	1,8
Ausland	364	-28,5	970	-12,1	2,7	1 525	-1,2	3 777	4,3	2,5
darunter										
Hotels (ohne Hotels garnis)	5 670	-0,2	9 984	-6,2	1,8	23 588	2,9	43 196	2,4	1,8
Deutschland	5 328	2,7	9 224	-3,8	1,7	22 138	3,2	39 846	2,3	1,8
Ausland	342	-30,8	760	-28,3	2,2	1 450	-1,2	3 350	3,0	2,3
Gasthöfe	801	28,2	1 294	36,6	1,6	2 880	35,0	4 826	43,8	1,7
Deutschland	794	28,7	1 285	38,5	1,6	2 835	35,3	4 752	44,4	1,7
Ausland	7	-12,5	9	-52,6	1,3	45	15,4	74	15,6	1,6
Nordhausen										
Hotels, Gasthöfe, Pensionen	5 787	1,1	12 181	-12,6	2,1	21 658	0,9	47 226	-2,6	2,2
Deutschland	5 628	2,7	11 744	-12,2	2,1	20 896	1,9	45 301	-1,9	2,2
Ausland	159	-34,3	437	-20,8	2,7	762	-20,4	1 925	-15,8	2,5
darunter										
Hotels (ohne Hotels garnis)	4 382	4,4	9 157	-13,1	2,1	16 275	0,4	35 719	-2,4	2,2
Deutschland	4 271	6,1	8 949	-12,6	2,1	15 709	1,4	34 329	-2,8	2,2
Ausland	111	-35,8	208	-31,8	1,9	566	-21,1	1 390	8,7	2,5
Gasthöfe	343	-6,3	578	-8,0	1,7	1 293	-0,9	2 458	-1,6	1,9
Deutschland	341	-5,3	576	-6,9	1,7	1 281	-1,2	2 431	-2,1	1,9
Ausland	2	-66,7	2	-77,8	1,0	12	33,3	27	68,8	2,3
Wartburgkreis										
Hotels, Gasthöfe, Pensionen	10 407	-7,2	21 356	-11,0	2,1	35 850	0,0	75 287	-3,9	2,1
Deutschland	9 993	-6,3	20 580	-10,0	2,1	34 452	-0,2	72 494	-4,1	2,1
Ausland	414	-25,0	776	-30,8	1,9	1 398	4,3	2 793	2,9	2,0
darunter										
Hotels (ohne Hotels garnis)	7 262	-9,2	14 300	-14,6	2,0	26 769	-4,2	54 445	-7,9	2,0
Deutschland	6 918	-7,9	13 649	-13,4	2,0	25 669	-4,1	52 206	-8,0	2,0
Ausland	344	-29,4	651	-34,4	1,9	1 100	-6,1	2 239	-3,4	2,0
Gasthöfe	2 192	-11,2	4 802	-5,9	2,2	5 848	1,1	13 410	3,7	2,3
Deutschland	2 166	-11,3	4 755	-6,0	2,2	5 766	0,7	13 266	3,7	2,3
Ausland	26	-3,7	47	2,2	1,8	82	36,7	144	7,5	1,8
Unstrut-Hainich-Kreis										
Hotels, Gasthöfe, Pensionen	8 346	-4,3	15 602	-15,1	1,9	26 269	-5,6	47 863	-18,1	1,8
Deutschland	8 058	-3,2	14 861	-13,3	1,8	25 489	-5,0	46 234	-16,8	1,8
Ausland	288	-27,8	741	-40,0	2,6	780	-21,2	1 629	-43,7	2,1
darunter										
Hotels (ohne Hotels garnis)	5 303	-11,0	9 859	-24,0	1,9	17 231	-14,9	30 179	-29,5	1,8
Deutschland	5 088	-10,3	9 291	-22,8	1,8	16 744	-14,5	29 218	-28,9	1,7
Ausland	215	-25,1	568	-39,1	2,6	487	-27,2	961	-44,9	2,0
Gasthöfe	1 144	-2,5	2 325	-4,8	2,0	3 088	5,7	6 147	2,6	2,0
Deutschland	1 131	-0,4	2 285	0,7	2,0	3 043	7,1	6 024	8,6	2,0
Ausland	13	-65,8	40	-76,9	3,1	45	-44,4	123	-72,4	2,7
Kyffhäuserkreis										
Hotels, Gasthöfe, Pensionen	4 985	3,0	9 941	-2,8	2,0	17 443	7,9	35 207	5,0	2,0
Deutschland	4 830	2,9	9 585	-3,4	2,0	16 859	7,1	33 662	3,2	2,0
Ausland	155	5,4	356	16,7	2,3	584	35,5	1 545	66,3	2,6
darunter										
Hotels (ohne Hotels garnis)	2 779	-8,2	5 824	-9,5	2,1	10 686	-0,8	21 657	-1,9	2,0
Deutschland	2 682	-7,7	5 593	-9,5	2,1	10 239	-1,7	20 459	-4,1	2,0
Ausland	97	-21,1	231	-10,5	2,4	447	25,9	1 198	57,4	2,7
Gasthöfe	1 271	-13,1	2 323	-20,9	1,8	3 552	-13,7	7 002	-16,3	2,0
Deutschland	1 238	-14,0	2 273	-21,4	1,8	3 478	-14,6	6 851	-17,2	2,0
Ausland	33	50,0	50	11,1	1,5	74	64,4	151	60,6	2,0
Schmalkalden-Meiningen										
Hotels, Gasthöfe, Pensionen	21 534	-8,8	42 405	-15,8	2,0	97 326	4,1	210 314	1,7	2,2
Deutschland	20 703	-8,4	40 406	-16,2	2,0	93 298	4,0	200 504	1,6	2,1
Ausland	831	-16,5	1 999	-5,8	2,4	4 028	7,5	9 810	3,1	2,4
darunter										
Hotels (ohne Hotels garnis)	15 609	-8,0	30 499	-16,7	2,0	75 646	5,8	162 311	1,6	2,1
Deutschland	14 963	-7,1	29 106	-16,8	1,9	72 290	6,1	155 286	2,0	2,1
Ausland	646	-25,7	1 393	-14,5	2,2	3 356	1,1	7 025	-6,5	2,1
Gasthöfe	3 320	-14,0	6 572	-16,8	2,0	11 792	-5,1	25 159	-2,1	2,1
Deutschland	3 250	-14,4	6 364	-18,0	2,0	11 531	-5,9	24 277	-4,2	2,1
Ausland	70	12,9	208	48,6	3,0	261	58,2	882	135,8	3,4

Noch: 8. Ankünfte, Übernachtungen und Aufenthaltsdauer der Gäste in Beherbergungsstätten
nach Kreisen, ausgewählten Betriebsarten und dem ständigen Wohnsitz der Gäste (ohne Camping)

Kreisfreie Stadt Landkreis ----- Betriebsart ----- Ständiger Wohnsitz der Gäste	Mai 2017					Januar bis Mai 2017				
	Ankünfte		Übernachtungen		durch- schnittliche Aufenthalts- dauer	Ankünfte		Übernachtungen		durch- schnittliche Aufenthalts- dauer
	insgesamt	Veränderung gegenüber dem Vorjahres- monat	insgesamt	Veränderung gegenüber dem Vorjahres- monat		insgesamt	Veränderung gegenüber dem Vorjahres- zeitraum	insgesamt	Veränderung gegenüber dem Vorjahres- zeitraum	
Anzahl	%	Anzahl	%	Tage	Anzahl	%	Anzahl	%	Tage	
Gotha										
Hotels, Gasthöfe, Pensionen	29 271	5,7	67 270	-0,6	2,3	110 555	4,7	258 699	3,2	2,3
Deutschland	27 162	6,8	62 812	-1,6	2,3	104 632	4,7	246 640	2,6	2,4
Ausland	2 109	-6,3	4 458	14,5	2,1	5 923	3,6	12 059	16,8	2,0
darunter										
Hotels (ohne Hotels garnis)	24 068	4,4	56 728	-1,5	2,4	92 793	2,3	222 156	1,5	2,4
Deutschland	22 116	5,6	52 726	-2,4	2,4	87 404	2,2	211 622	0,9	2,4
Ausland	1 952	-7,3	4 002	12,5	2,1	5 389	3,3	10 534	14,2	2,0
Gasthöfe	2 710	21,0	5 422	11,2	2,0	9 015	27,7	17 249	21,8	1,9
Deutschland	2 646	21,8	5 156	10,3	1,9	8 792	28,3	16 526	21,8	1,9
Ausland	64	-4,5	266	31,7	4,2	223	7,2	723	23,0	3,2
Sömmerda										
Hotels, Gasthöfe, Pensionen	2 394	-0,5	5 649	7,9	2,4	9 007	2,1	20 771	3,3	2,3
Deutschland	2 233	-5,8	5 000	-2,2	2,2	8 531	-1,4	18 885	-3,3	2,2
Ausland	161	x	649	x	4,0	476	193,8	1 886	224,6	4,0
darunter										
Hotels (ohne Hotels garnis)	1 743	10,1	3 305	10,9	1,9	6 586	10,3	12 169	5,7	1,8
Deutschland	1 628	4,4	2 985	1,6	1,8	6 256	6,3	11 427	0,6	1,8
Ausland	115	x	320	x	2,8	330	275,0	742	x	2,2
Gasthöfe	164	-24,8	452	-28,5	2,8	744	-13,1	2 230	-15,9	3,0
Deutschland	164	-24,1	452	-27,6	2,8	738	-13,4	2 218	-15,9	3,0
Ausland	-	x	-	x	-	6	50,0	12	-14,3	2,0
Hildburghausen										
Hotels, Gasthöfe, Pensionen	6 607	-19,6	15 699	-22,0	2,4	26 618	-1,5	67 477	-5,3	2,5
Deutschland	6 366	-20,2	14 833	-22,9	2,3	25 953	-1,4	65 552	-5,2	2,5
Ausland	241	3,0	866	-3,7	3,6	665	-6,2	1 925	-7,5	2,9
darunter										
Hotels (ohne Hotels garnis)	4 894	-20,4	11 763	-24,6	2,4	20 051	-1,7	51 303	-7,4	2,6
Deutschland	4 721	-20,7	11 110	-25,3	2,4	19 523	-1,4	49 953	-7,0	2,6
Ausland	173	-11,7	653	-11,2	3,8	528	-13,2	1 350	-20,2	2,6
Gasthöfe	1 094	-2,4	2 601	-2,9	2,4	3 923	3,9	10 013	6,4	2,6
Deutschland	1 042	-5,5	2 484	-4,8	2,4	3 812	2,6	9 711	5,1	2,5
Ausland	52	188,9	117	72,1	2,3	111	94,7	302	78,7	2,7
Ilm-Kreis										
Hotels, Gasthöfe, Pensionen	14 823	-6,5	30 986	-14,6	2,1	55 481	6,2	120 857	1,6	2,2
Deutschland	14 278	-7,2	29 936	-15,1	2,1	53 319	6,6	116 074	1,7	2,2
Ausland	545	17,5	1 050	3,6	1,9	2 162	-2,5	4 783	-2,2	2,2
darunter										
Hotels (ohne Hotels garnis)	10 996	-6,8	23 045	-15,7	2,1	41 805	7,3	90 734	2,4	2,2
Deutschland	10 557	-7,7	22 293	-16,4	2,1	40 096	8,0	87 295	2,3	2,2
Ausland	439	24,7	752	9,5	1,7	1 709	-7,1	3 439	3,4	2,0
Gasthöfe	1 421	-23,4	3 056	-25,0	2,2	5 119	-8,5	11 470	-11,5	2,2
Deutschland	1 385	-22,3	2 961	-22,9	2,1	4 963	-8,2	11 028	-11,3	2,2
Ausland	36	-50,7	95	-59,7	2,6	156	-16,6	442	-16,1	2,8
Weimarer Land										
Hotels, Gasthöfe, Pensionen	12 716	-4,3	26 224	-6,0	2,1	48 176	-1,0	103 399	-0,5	2,1
Deutschland	11 849	-5,0	24 678	-6,9	2,1	45 674	-1,1	98 843	-1,0	2,2
Ausland	867	6,4	1 546	10,9	1,8	2 502	1,1	4 556	13,4	1,8
darunter										
Hotels (ohne Hotels garnis)	9 739	-4,0	20 560	-7,1	2,1	38 448	-1,2	84 921	-1,3	2,2
Deutschland	9 087	-4,4	19 446	-7,3	2,1	36 628	-1,0	81 545	-1,7	2,2
Ausland	652	1,7	1 114	-2,1	1,7	1 820	-4,5	3 376	11,1	1,9
Gasthöfe	628	-2,8	1 209	-8,7	1,9	2 074	-2,5	4 266	-3,8	2,1
Deutschland	610	-4,8	1 128	-13,6	1,8	2 031	-2,6	4 133	-4,6	2,0
Ausland	18	260,0	81	x	4,5	43	2,4	133	31,7	3,1
Sonneberg										
Hotels, Gasthöfe, Pensionen	3 817	-13,9	7 665	-15,4	2,0	14 254	0,8	28 587	-5,0	2,0
Deutschland	3 688	-13,8	7 195	-16,1	2,0	13 856	1,9	27 631	-2,6	2,0
Ausland	129	-16,8	470	-3,1	3,6	398	-26,3	956	-45,0	2,4
darunter										
Hotels (ohne Hotels garnis)	1 626	-12,3	3 174	-13,5	2,0	6 344	10,7	11 967	7,9	1,9
Deutschland	1 570	-12,2	3 061	-13,1	1,9	6 096	11,5	11 539	9,1	1,9
Ausland	56	-15,2	113	-22,1	2,0	248	-5,0	428	-17,1	1,7
Gasthöfe	1 419	-17,7	2 628	-20,7	1,9	4 682	-10,0	9 433	-15,3	2,0
Deutschland	1 410	-17,6	2 619	-20,3	1,9	4 641	-10,2	9 352	-15,6	2,0
Ausland	9	-25,0	9	-66,7	1,0	41	24,2	81	55,8	2,0

Noch: 8. Ankünfte, Übernachtungen und Aufenthaltsdauer der Gäste in Beherbergungsstätten
nach Kreisen, ausgewählten Betriebsarten und dem ständigen Wohnsitz der Gäste (ohne Camping)

Kreisfreie Stadt Landkreis ----- Betriebsart ----- Ständiger Wohnsitz der Gäste	Mai 2017					Januar bis Mai 2017				
	Ankünfte		Übernachtungen		durch- schnittliche Aufenthalts- dauer	Ankünfte		Übernachtungen		durch- schnittliche Aufenthalts- dauer
	insgesamt	Veränderung gegenüber dem Vorjahres- monat	insgesamt	Veränderung gegenüber dem Vorjahres- monat		insgesamt	Veränderung gegenüber dem Vorjahres- zeitraum	insgesamt	Veränderung gegenüber dem Vorjahres- zeitraum	
	Anzahl	%	Anzahl	%		Anzahl	%	Anzahl	%	
Saalfeld-Rudolstadt										
Hotels, Gasthöfe, Pensionen	12 404	-7,0	27 469	-11,4	2,2	38 052	-2,5	83 651	-9,0	2,2
Deutschland	12 016	-8,2	26 466	-13,0	2,2	36 975	-2,9	80 702	-10,0	2,2
Ausland	388	55,2	1 003	73,5	2,6	1 077	14,1	2 949	32,5	2,7
darunter										
Hotels (ohne Hotels garnis)	8 131	-3,4	18 063	-6,6	2,2	24 071	1,7	52 649	-6,5	2,2
Deutschland	7 913	-4,2	17 633	-7,3	2,2	23 456	1,7	51 131	-7,1	2,2
Ausland	218	40,6	430	31,1	2,0	615	4,6	1 518	19,8	2,5
Gasthöfe	2 959	-12,7	6 195	-17,3	2,1	9 392	-7,4	19 412	-13,9	2,1
Deutschland	2 823	-14,9	5 705	-22,3	2,0	9 109	-8,4	18 537	-15,9	2,0
Ausland	136	86,3	490	228,9	3,6	283	38,7	875	73,6	3,1
Saale-Holzland-Kreis										
Hotels, Gasthöfe, Pensionen	7 711	-2,9	14 867	-5,5	1,9	31 369	1,1	59 269	-2,1	1,9
Deutschland	6 940	-5,3	12 923	-8,3	1,9	28 494	-0,6	52 758	-3,3	1,9
Ausland	771	24,8	1 944	19,1	2,5	2 875	20,7	6 511	8,7	2,3
darunter										
Hotels (ohne Hotels garnis)	5 412	0,3	10 201	-0,3	1,9	21 860	0,0	41 055	-1,7	1,9
Deutschland	4 758	-2,8	8 742	-3,1	1,8	19 639	-2,6	37 086	-3,8	1,9
Ausland	654	31,3	1 459	20,7	2,2	2 221	31,7	3 969	23,4	1,8
Gasthöfe	1 560	-12,9	3 105	-13,3	2,0	6 498	-1,8	12 223	-2,4	1,9
Deutschland	1 506	-12,6	2 814	-17,5	1,9	6 204	-0,5	10 707	-2,2	1,7
Ausland	54	-20,6	291	68,2	5,4	294	-24,0	1 516	-3,9	5,2
Saale-Orla-Kreis										
Hotels, Gasthöfe, Pensionen	7 004	-2,1	14 360	-6,8	2,1	23 839	-2,5	51 410	-1,7	2,2
Deutschland	6 534	-3,6	13 539	-8,8	2,1	21 948	-2,7	47 708	-3,5	2,2
Ausland	470	25,7	821	45,1	1,7	1 891	0,5	3 702	29,8	2,0
darunter										
Hotels (ohne Hotels garnis)	4 003	-1,8	8 788	-10,1	2,2	14 782	2,7	35 125	0,5	2,4
Deutschland	3 786	-3,0	8 440	-10,7	2,2	13 984	2,7	33 186	-1,0	2,4
Ausland	217	27,6	348	8,8	1,6	798	1,1	1 939	36,2	2,4
Gasthöfe	1 985	-10,1	3 699	-11,2	1,9	5 697	-15,1	10 962	-8,8	1,9
Deutschland	1 878	-12,0	3 529	-13,0	1,9	5 313	-15,4	10 081	-11,8	1,9
Ausland	107	46,6	170	54,5	1,6	384	-10,3	881	50,6	2,3
Greiz										
Hotels, Gasthöfe, Pensionen	4 585	10,4	8 774	15,4	1,9	18 649	22,0	37 498	39,7	2,0
Deutschland	4 418	9,1	8 297	13,5	1,9	18 001	21,9	35 198	37,3	2,0
Ausland	167	65,3	477	64,5	2,9	648	24,4	2 300	90,7	3,5
darunter										
Hotels (ohne Hotels garnis)	3 298	37,7	6 273	48,4	1,9	13 675	43,9	26 414	68,9	1,9
Deutschland	3 179	36,0	5 971	47,1	1,9	13 264	44,2	25 232	67,6	1,9
Ausland	119	105,2	302	81,9	2,5	411	36,5	1 182	102,1	2,9
Gasthöfe	649	-13,7	1 171	-20,0	1,8	2 162	-17,0	4 202	-17,9	1,9
Deutschland	644	-14,0	1 164	-20,2	1,8	2 127	-16,0	4 109	-16,2	1,9
Ausland	5	66,7	7	16,7	1,4	35	-51,4	93	-56,7	2,7
Altenburger Land										
Hotels, Gasthöfe, Pensionen	3 149	-6,1	7 693	19,2	2,4	12 358	5,6	26 685	25,0	2,2
Deutschland	2 957	-5,0	6 372	11,6	2,2	11 628	5,1	22 701	14,4	2,0
Ausland	192	-19,3	1 321	76,8	6,9	730	13,0	3 984	165,4	5,5
darunter										
Hotels (ohne Hotels garnis)	1 943	-14,0	4 612	7,5	2,4	7 449	-4,5	14 527	6,9	2,0
Deutschland	1 806	-11,6	4 067	13,2	2,3	6 977	-3,5	13 273	7,9	1,9
Ausland	137	-36,3	545	-21,7	4,0	472	-17,6	1 254	-2,3	2,7
Gasthöfe	414	7,0	816	11,0	2,0	1 655	11,6	3 615	21,7	2,2
Deutschland	410	8,8	793	10,0	1,9	1 593	9,6	3 398	18,1	2,1
Ausland	4	-60,0	23	64,3	5,8	62	106,7	217	135,9	3,5

**9. Ankünfte, Übernachtungen und Aufenthaltsdauer der Gäste in Beherbergungsstätten
nach ausgewählten Gemeinden und dem ständigen Wohnsitz der Gäste (ohne Camping)**

Landkreis Gemeinde Ständiger Wohnsitz der Gäste	Mai 2017					Januar bis Mai 2017				
	Ankünfte		Übernachtungen		durch- schnittliche Aufenthalts- dauer	Ankünfte		Übernachtungen		durch- schnittliche Aufenthalts- dauer
	insgesamt	Veränderung gegenüber dem Vorjahres- monat	insgesamt	Veränderung gegenüber dem Vorjahres- monat		insgesamt	Veränderung gegenüber dem Vorjahres- zeitraum	insgesamt	Veränderung gegenüber dem Vorjahres- zeitraum	
	Anzahl	%	Anzahl	%		Anzahl	%	Anzahl	%	
Eichsfeld										
Dingelstädt, Stadt	155	-27,9	214	-33,5	1,4	666	3,7	908	-34,8	1,4
Deutschland	152	-28,0	208	-34,6	1,4	646	6,1	843	-9,0	1,3
Ausland	3	-25,0	6	50,0	2,0	20	-39,4	65	-86,1	3,3
Heilbad Heiligenstadt, Stadt	3 676	-7,5	13 662	-3,2	3,7	18 427	3,4	65 209	-0,1	3,5
Deutschland	3 550	-7,5	13 317	-0,9	3,8	17 816	2,9	63 455	1,0	3,6
Ausland	126	-8,0	345	-49,0	2,7	611	23,4	1 754	-29,2	2,9
Küllstedt	85	54,5	156	14,7	1,8	261	-0,4	472	-18,6	1,8
Deutschland	82	70,8	153	36,6	1,9	252	3,7	463	-9,7	1,8
Ausland	3	-57,1	3	-87,5	1,0	9	-52,6	9	-86,6	1,0
Schimberg	371	-6,5	768	-11,4	2,1	1 550	35,8	3 149	40,9	2,0
Deutschland	371	-5,6	768	-10,6	2,1	1 541	35,5	3 091	38,8	2,0
Ausland	-	x	-	x	-	9	125,0	58	x	6,4
Leinefelde-Worbis, Stadt	1 669	4,6	3 408	-2,8	2,0	5 681	-2,5	12 131	-0,5	2,1
Deutschland	1 647	5,6	3 371	-1,7	2,0	5 524	-2,7	11 622	-2,7	2,1
Ausland	22	-37,1	37	-53,2	1,7	157	7,5	509	99,6	3,2
Sonnenstein	312	47,9	905	31,9	2,9	1 147	19,0	3 539	10,2	3,1
Deutschland	306	46,4	898	31,3	2,9	1 112	15,6	3 492	8,8	3,1
Ausland	6	200,0	7	250,0	1,2	35	x	47	x	1,3
Nordhausen										
Bleicherode, Stadt	466	-7,4	1 205	-16,3	2,6	1 133	-21,3	3 563	-22,0	3,1
Deutschland	466	-7,4	1 205	-16,3	2,6	1 133	-21,3	3 563	-22,0	3,1
Ausland	-	-	-	-	-	-	-	-	-	-
Neustadt/Harz	841	120,7	2 187	-14,3	2,6	2 456	39,9	8 077	1,1	3,3
Deutschland	841	120,7	2 187	-14,3	2,6	2 456	39,9	8 077	1,1	3,3
Ausland	-	-	-	-	-	-	-	-	-	-
Nordhausen, Stadt	4 249	-6,8	8 529	-8,6	2,0	14 956	-4,5	29 868	-5,4	2,0
Deutschland	4 123	-4,2	8 189	-7,2	2,0	14 301	-3,2	28 199	-4,4	2,0
Ausland	126	-51,2	340	-34,0	2,7	655	-25,9	1 669	-19,1	2,5
Harztor	1 386	6,2	3 711	0,5	2,7	4 660	14,5	12 361	14,8	2,7
Deutschland	1 382	5,9	3 701	0,2	2,7	4 644	14,3	12 301	14,6	2,6
Ausland	4	x	10	x	2,5	16	77,8	60	42,9	3,8
Wartburgkreis										
Bad Salzungen, Stadt	2 847	-11,8	19 196	-2,7	6,7	11 379	0,5	88 423	4,3	7,8
Deutschland	2 688	-10,8	18 885	-2,0	7,0	10 895	1,6	87 494	4,5	8,0
Ausland	159	-26,4	311	-29,3	2,0	484	-19,6	929	-12,0	1,9
Buttlar	57	-44,1	147	-50,0	2,6	185	-8,0	464	-9,7	2,5
Deutschland	57	-41,8	147	-49,3	2,6	185	-6,1	464	-9,0	2,5
Ausland	-	x	-	x	-	-	x	-	x	-
Dernbach	505	-5,8	1 187	1,5	2,4	2 096	7,7	4 878	20,0	2,3
Deutschland	477	5,1	1 141	5,0	2,4	2 018	10,9	4 748	21,1	2,4
Ausland	28	-65,9	46	-43,9	1,6	78	-38,6	130	-9,1	1,7
Leimbach	122	117,9	230	49,4	1,9	457	33,2	901	23,9	2,0
Deutschland	122	117,9	230	49,4	1,9	457	33,2	901	23,9	2,0
Ausland	-	-	-	-	-	-	-	-	-	-
Marksuhl	180	23,3	364	8,7	2,0	417	1,2	924	1,1	2,2
Deutschland	171	18,8	337	1,2	2,0	403	-1,7	862	-5,5	2,1
Ausland	9	x	27	x	3,0	14	x	62	x	4,4

Noch: 9. Ankünfte, Übernachtungen und Aufenthaltsdauer der Gäste in Beherbergungsstätten
nach ausgewählten Gemeinden und dem ständigen Wohnsitz der Gäste (ohne Camping)

Landkreis Gemeinde Ständiger Wohnsitz der Gäste	Mai 2017					Januar bis Mai 2017				
	Ankünfte		Übernachtungen		durch- schnittliche Aufenthalts- dauer	Ankünfte		Übernachtungen		durch- schnittliche Aufenthalts- dauer
	insgesamt	Veränderung gegenüber dem Vorjahres- monat	insgesamt	Veränderung gegenüber dem Vorjahres- monat		insgesamt	Veränderung gegenüber dem Vorjahres- zeitraum	insgesamt	Veränderung gegenüber dem Vorjahres- zeitraum	
	Anzahl	%	Anzahl	%		Tage	Anzahl	%	Anzahl	
Noch: Wartburgkreis										
Mihla	177	-17,7	298	-39,9	1,7	494	1,0	889	-15,6	1,8
Deutschland	171	-18,6	292	-39,5	1,7	481	0,8	873	-14,3	1,8
Ausland	6	20,0	6	-53,8	1,0	13	8,3	16	-52,9	1,2
Ruhla, Stadt	1 099	-38,8	2 370	-40,9	2,2	4 056	-22,3	9 850	-27,8	2,4
Deutschland	1 034	-41,2	2 212	-43,4	2,1	3 876	-23,7	9 449	-28,9	2,4
Ausland	65	71,1	158	54,9	2,4	180	33,3	401	15,6	2,2
Urnshausen	590	-23,6	1 432	-22,7	2,4	1 461	-13,6	3 434	-9,8	2,4
Deutschland	582	-24,3	1 421	-22,7	2,4	1 430	-14,9	3 390	-10,2	2,4
Ausland	8	166,7	11	-15,4	1,4	31	244,4	44	29,4	1,4
Weilar	185	28,5	299	21,5	1,6	545	22,7	924	29,4	1,7
Deutschland	185	28,5	299	21,5	1,6	545	22,7	924	29,4	1,7
Ausland	-	-	-	-	-	-	-	-	-	-
Wutha-Farnroda	434	185,5	894	170,9	2,1	1 484	x	2 876	x	1,9
Deutschland	413	181,0	859	164,3	2,1	1 341	293,3	2 620	x	2,0
Ausland	21	x	35	x	1,7	143	x	256	x	1,8
Hörselberg-Hainich	975	-4,7	1 888	-10,2	1,9	3 069	0,8	6 143	4,8	2,0
Deutschland	949	-4,8	1 850	-9,0	1,9	2 950	0,5	5 883	5,8	2,0
Ausland	26	-	38	-44,9	1,5	119	7,2	260	-13,9	2,2
Bad Liebenstein, Stadt	3 310	-2,4	29 357	-2,1	8,9	13 900	-8,3	134 539	-4,2	9,7
Deutschland	3 224	-2,2	29 173	-1,9	9,0	13 644	-8,3	133 923	-4,1	9,8
Ausland	86	-11,3	184	-30,6	2,1	256	-4,5	616	-15,5	2,4
Kaltennordheim, Stadt	422	-11,5	1 204	-17,0	2,9	902	-9,4	2 510	-10,5	2,8
Deutschland	422	-11,5	1 204	-17,0	2,9	902	-9,4	2 510	-10,5	2,8
Ausland	-	-	-	-	-	-	-	-	-	-
Unstrut-Hainich-Kreis										
Bad Langensalza, Stadt	2 673	13,2	11 605	-3,3	4,3	8 861	17,6	45 187	1,0	5,1
Deutschland	2 503	12,5	11 036	-2,5	4,4	8 531	18,5	44 305	2,2	5,2
Ausland	170	25,0	569	-17,1	3,3	330	-2,1	882	-34,8	2,7
Mühlhausen/Thüringen, Stadt	4 683	-14,0	9 556	-21,3	2,0	14 854	-16,8	30 899	-24,9	2,1
Deutschland	4 570	-12,5	9 393	-20,2	2,1	14 435	-16,5	30 178	-24,4	2,1
Ausland	113	-48,9	163	-56,8	1,4	419	-24,8	721	-40,0	1,7
Kyffhäuserkreis										
Bad Frankenhausen/Kyffh., Stadt	3 105	-0,7	14 820	-0,9	4,8	12 021	7,2	62 451	1,2	5,2
Deutschland	3 039	-0,2	14 690	-0,9	4,8	11 721	6,8	61 796	0,9	5,3
Ausland	66	-18,5	130	7,4	2,0	300	27,1	655	42,1	2,2
Sondershausen, Stadt	6 589	3,4	15 694	-0,2	2,4	14 211	8,2	33 256	7,5	2,3
Deutschland	6 557	3,2	15 596	-0,2	2,4	14 130	8,4	32 894	7,1	2,3
Ausland	32	52,4	98	14,0	3,1	81	-13,8	362	55,4	4,5
Kyffhäuserland	327	-8,4	741	-4,6	2,3	1 022	28,2	2 358	34,4	2,3
Deutschland	317	-4,8	726	1,3	2,3	1 012	32,3	2 343	39,3	2,3
Ausland	10	-58,3	15	-75,0	1,5	10	-68,8	15	-79,2	1,5
Schmalkalden-Meiningen										
Breitungen/Werra	349	1,2	605	-5,5	1,7	1 208	11,9	2 307	8,7	1,9
Deutschland	349	1,2	605	-5,5	1,7	1 208	11,9	2 307	8,7	1,9
Ausland	-	-	-	-	-	-	-	-	-	-
Floh-Seligenthal	874	-10,6	1 878	-7,4	2,1	3 002	2,8	6 084	1,1	2,0
Deutschland	859	-10,8	1 849	-7,5	2,2	2 944	2,6	5 967	0,6	2,0
Ausland	15	-	29	3,6	1,9	58	13,7	117	36,0	2,0

Noch: 9. Ankünfte, Übernachtungen und Aufenthaltsdauer der Gäste in Beherbergungsstätten
nach ausgewählten Gemeinden und dem ständigen Wohnsitz der Gäste (ohne Camping)

Landkreis Gemeinde Ständiger Wohnsitz der Gäste	Mai 2017					Januar bis Mai 2017				
	Ankünfte		Übernachtungen		durch- schnittliche Aufenthalts- dauer	Ankünfte		Übernachtungen		durch- schnittliche Aufenthalts- dauer
	insgesamt	Veränderung gegenüber dem Vorjahres- monat	insgesamt	Veränderung gegenüber dem Vorjahres- monat		insgesamt	Veränderung gegenüber dem Vorjahres- zeitraum	insgesamt	Veränderung gegenüber dem Vorjahres- zeitraum	
	Anzahl	%	Anzahl	%		Tage	Anzahl	%	Anzahl	
Noch: Schmalkalden-Meiningen										
Meiningen, Stadt	2 737	7,2	4 720	-0,9	1,7	9 713	1,3	17 470	1,0	1,8
Deutschland	2 562	4,9	4 351	-4,5	1,7	9 116	-0,4	16 097	-0,8	1,8
Ausland	175	56,3	369	78,3	2,1	597	38,2	1 373	27,7	2,3
Oberhof, Stadt	12 371	-13,8	26 968	-21,7	2,2	68 336	4,5	169 595	-2,2	2,5
Deutschland	11 962	-12,9	26 070	-21,6	2,2	65 478	4,6	162 672	-2,0	2,5
Ausland	409	-34,7	898	-23,5	2,2	2 858	1,7	6 923	-6,0	2,4
Oberschönau, Kurort	355	-6,8	706	-24,2	2,0	1 200	23,2	2 937	18,2	2,4
Deutschland	355	-6,8	706	-24,2	2,0	1 200	23,2	2 937	18,2	2,4
Ausland	-	-	-	-	-	-	-	-	-	-
Schmalkalden, Kurort, Stadt	2 207	-13,0	4 358	-15,7	2,0	8 444	-2,6	19 198	11,8	2,3
Deutschland	2 102	-13,0	4 111	-15,4	2,0	8 166	-2,8	18 556	11,8	2,3
Ausland	105	-12,5	247	-20,3	2,4	278	5,7	642	11,8	2,3
Steinbach-Hallenberg, Kurort, Stadt	438	-6,6	760	-25,6	1,7	1 370	1,4	3 378	4,2	2,5
Deutschland	405	-10,6	679	-31,7	1,7	1 270	-2,8	2 931	-5,4	2,3
Ausland	33	106,3	81	189,3	2,5	100	127,3	447	212,6	4,5
Brotterode-Trusetal, Stadt	1 620	16,7	4 423	17,9	2,7	5 366	4,1	13 683	3,7	2,5
Deutschland	1 553	17,4	4 053	14,3	2,6	5 184	4,2	12 978	2,3	2,5
Ausland	67	3,1	370	80,5	5,5	182	1,1	705	39,9	3,9
Zella-Mehlis, Stadt	1 527	-11,0	3 629	-2,5	2,4	6 152	-6,5	14 032	1,5	2,3
Deutschland	1 433	-14,9	3 308	-4,0	2,3	5 959	-7,4	12 826	0,8	2,2
Ausland	94	184,8	321	16,7	3,4	193	28,7	1 206	8,6	6,2
Grabfeld	38	-77,8	69	-79,2	1,8	245	-34,1	421	-43,2	1,7
Deutschland	36	-77,6	66	-79,0	1,8	223	-37,9	387	-46,2	1,7
Ausland	2	-80,0	3	-82,4	1,5	22	69,2	34	54,5	1,5
Gotha										
Friedrichroda, Stadt	12 206	1,8	33 178	-4,3	2,7	49 738	3,3	137 488	1,5	2,8
Deutschland	11 668	0,1	31 644	-6,3	2,7	48 699	3,0	134 673	1,4	2,8
Ausland	538	60,1	1 534	71,4	2,9	1 039	17,1	2 815	8,2	2,7
Georgenthal/Thür. Wald	1 017	-31,8	2 209	-26,6	2,2	3 228	-34,7	7 216	-31,4	2,2
Deutschland	963	13,3	2 064	-1,6	2,1	3 076	-28,0	6 622	-30,5	2,2
Ausland	54	-91,6	145	-84,1	2,7	152	-77,4	594	-40,2	3,9
Gotha, Stadt	7 925	12,3	16 494	11,8	2,1	29 268	9,5	61 073	12,7	2,1
Deutschland	6 849	8,9	14 682	8,4	2,1	25 949	6,6	55 126	10,2	2,1
Ausland	1 076	39,9	1 812	49,9	1,7	3 319	40,1	5 947	42,5	1,8
Luisenthal	1 380	-2,3	3 468	-2,1	2,5	5 875	6,7	14 559	3,2	2,5
Deutschland	1 297	-5,5	3 262	-5,1	2,5	5 638	5,9	13 892	1,5	2,5
Ausland	83	112,8	206	94,3	2,5	237	30,2	667	54,0	2,8
Bad Tabarz	3 623	15,3	16 939	3,5	4,7	12 973	15,1	73 335	5,0	5,7
Deutschland	3 481	12,9	16 745	3,4	4,8	12 683	13,7	72 803	4,7	5,7
Ausland	142	144,8	194	16,2	1,4	290	150,0	532	81,0	1,8
Tambach-Dietharz/Thür. Wald, Stadt	1 206	-30,4	2 873	-27,5	2,4	4 922	-7,6	11 805	-6,7	2,4
Deutschland	1 134	-33,9	2 685	-31,5	2,4	4 793	-7,5	11 504	-6,1	2,4
Ausland	72	300,0	188	x	2,6	129	-10,4	301	-25,9	2,3
Waltershausen, Stadt	791	-12,7	1 917	-20,4	2,4	2 466	-14,2	5 628	-18,3	2,3
Deutschland	775	-11,3	1 861	-19,1	2,4	2 437	-13,4	5 550	-16,9	2,3
Ausland	16	-50,0	56	-47,2	3,5	29	-50,0	78	-63,4	2,7

Noch: 9. Ankünfte, Übernachtungen und Aufenthaltsdauer der Gäste in Beherbergungsstätten
nach ausgewählten Gemeinden und dem ständigen Wohnsitz der Gäste (ohne Camping)

Landkreis Gemeinde Ständiger Wohnsitz der Gäste	Mai 2017					Januar bis Mai 2017				
	Ankünfte		Übernachtungen		durch- schnittliche Aufenthalts- dauer	Ankünfte		Übernachtungen		durch- schnittliche Aufenthalts- dauer
	insgesamt	Veränderung gegenüber dem Vorjahres- monat	insgesamt	Veränderung gegenüber dem Vorjahres- monat		insgesamt	Veränderung gegenüber dem Vorjahres- zeitraum	insgesamt	Veränderung gegenüber dem Vorjahres- zeitraum	
	Anzahl	%	Anzahl	%		Anzahl	%	Anzahl	%	
Noch: Gotha										
Drei Gleichen	658	23,2	1 201	20,8	1,8	2 346	17,7	4 285	19,2	1,8
Deutschland	651	24,5	1 194	22,0	1,8	2 304	18,5	4 223	19,7	1,8
Ausland	7	-36,4	7	-53,3	1,0	42	-14,3	62	-8,8	1,5
Nesse-Apfelstädt	2 688	16,2	3 724	3,0	1,4	9 558	5,2	13 265	3,1	1,4
Deutschland	2 521	30,7	3 481	13,2	1,4	8 800	13,9	12 181	10,7	1,4
Ausland	167	-56,6	243	-55,0	1,5	758	-44,3	1 084	-42,1	1,4
Hörsel	595	-9,6	1 249	0,1	2,1	1 752	10,2	3 696	5,7	2,1
Deutschland	595	-9,3	1 249	0,2	2,1	1 746	9,9	3 684	5,4	2,1
Ausland	-	x	-	x	-	6	200,0	12	x	2,0
Sömmerda										
Kölleda, Stadt	116	-64,7	217	-61,0	1,9	684	-29,8	1 209	-38,9	1,8
Deutschland	113	-65,7	211	-62,1	1,9	679	-30,4	1 201	-39,3	1,8
Ausland	3	x	6	x	2,0	5	x	8	x	1,6
Sömmerda, Stadt	649	-10,6	1 342	5,8	2,1	2 551	-10,9	5 531	-0,9	2,2
Deutschland	617	-14,1	1 214	-3,1	2,0	2 434	-13,4	5 211	-5,0	2,1
Ausland	32	300,0	128	x	4,0	117	129,4	320	244,1	2,7
Weißensee, Stadt	1 309	11,6	3 465	4,2	2,6	3 368	-5,9	9 174	-3,1	2,7
Deutschland	1 215	3,8	3 026	-7,8	2,5	3 133	-12,0	8 132	-11,7	2,6
Ausland	94	x	439	x	4,7	235	x	1 042	x	4,4
Hildburghausen										
Bad Colberg-Heildburg, Stadt	427	-23,3	4 850	-24,1	11,4	2 206	-12,9	25 659	-15,6	11,6
Deutschland	392	-27,7	4 789	-24,1	12,2	2 158	-14,1	25 545	-15,7	11,8
Ausland	35	133,3	61	-19,7	1,7	48	140,0	114	23,9	2,4
Eisfeld, Stadt	745	-9,1	1 625	-8,9	2,2	2 890	4,6	6 949	15,2	2,4
Deutschland	699	-10,2	1 561	-7,8	2,2	2 750	4,2	6 742	15,8	2,5
Ausland	46	9,5	64	-28,9	1,4	140	13,8	207	-1,9	1,5
Hildburghausen, Stadt	416	-11,7	754	1,2	1,8	1 533	28,5	2 984	51,5	1,9
Deutschland	416	-11,7	754	1,2	1,8	1 533	28,5	2 984	51,5	1,9
Ausland	-	-	-	-	-	-	-	-	-	-
Sachsenbrunn	499	-20,2	922	-19,3	1,8	2 046	8,0	4 544	16,9	2,2
Deutschland	499	-19,9	922	-19,2	1,8	2 018	6,8	4 404	13,5	2,2
Ausland	-	x	-	x	-	28	x	140	x	5,0
Schleusingen, Stadt	443	-14,6	905	-10,4	2,0	1 360	-14,6	2 354	-20,5	1,7
Deutschland	438	-14,6	870	-10,5	2,0	1 351	-14,8	2 309	-21,0	1,7
Ausland	5	-16,7	35	-7,9	7,0	9	28,6	45	15,4	5,0
St. Kilian	1 188	-16,0	2 688	-15,5	2,3	3 919	16,4	9 294	21,1	2,4
Deutschland	1 115	-18,1	2 412	-18,7	2,2	3 724	16,4	8 780	21,2	2,4
Ausland	73	37,7	276	28,4	3,8	195	16,1	514	18,7	2,6
Masserberg	4 394	-15,2	17 701	-7,2	4,0	18 980	-2,9	81 325	1,7	4,3
Deutschland	4 329	-14,9	17 353	-6,9	4,0	18 780	-2,4	80 605	2,2	4,3
Ausland	65	-31,6	348	-17,1	5,4	200	-35,5	720	-34,2	3,6
Römhild, Stadt	373	-2,9	525	-20,7	1,4	1 109	4,6	1 608	1,6	1,4
Deutschland	363	-2,9	503	-22,4	1,4	1 071	5,2	1 548	2,6	1,4
Ausland	10	-	22	57,1	2,2	38	-9,5	60	-18,9	1,6

Noch: 9. Ankünfte, Übernachtungen und Aufenthaltsdauer der Gäste in Beherbergungsstätten
nach ausgewählten Gemeinden und dem ständigen Wohnsitz der Gäste (ohne Camping)

Landkreis Gemeinde Ständiger Wohnsitz der Gäste	Mai 2017					Januar bis Mai 2017				
	Ankünfte		Übernachtungen		durch- schnittliche Aufenthalts- dauer	Ankünfte		Übernachtungen		durch- schnittliche Aufenthalts- dauer
	insgesamt	Veränderung gegenüber dem Vorjahres- monat	insgesamt	Veränderung gegenüber dem Vorjahres- monat		insgesamt	Veränderung gegenüber dem Vorjahres- zeitraum	insgesamt	Veränderung gegenüber dem Vorjahres- zeitraum	
	Anzahl	%	Anzahl	%		Anzahl	%	Anzahl	%	
Ilm-Kreis										
Arnstadt, Stadt	3 120	-5,9	5 499	-8,2	1,8	11 895	-5,6	19 930	-7,4	1,7
Deutschland	2 914	-7,0	5 081	-9,2	1,7	11 019	-5,5	18 335	-7,8	1,7
Ausland	206	13,2	418	6,9	2,0	876	-6,6	1 595	-3,2	1,8
Elgersburg	761	19,1	1 558	9,1	2,0	2 656	31,2	5 562	24,4	2,1
Deutschland	748	17,2	1 538	7,8	2,1	2 589	30,2	5 446	23,9	2,1
Ausland	13	x	20	x	1,5	67	81,1	116	48,7	1,7
Frankenhain	373	-26,7	766	-45,7	2,1	1 041	-7,5	2 063	-29,5	2,0
Deutschland	365	-26,1	745	-46,0	2,0	1 006	-6,4	1 995	-29,6	2,0
Ausland	8	-46,7	21	-30,0	2,6	35	-31,4	68	-27,7	1,9
Frauenwald	763	-36,2	1 882	-45,4	2,5	3 724	14,5	10 801	15,1	2,9
Deutschland	755	-36,7	1 870	-45,8	2,5	3 705	14,4	10 755	14,9	2,9
Ausland	8	300,0	12	x	1,5	19	72,7	46	100,0	2,4
Gehlbberg	459	-19,5	934	-33,9	2,0	1 691	14,8	3 988	2,4	2,4
Deutschland	459	-19,3	934	-33,8	2,0	1 673	14,3	3 930	1,4	2,3
Ausland	-	x	-	x	-	18	100,0	58	241,2	3,2
Geraberg	632	46,6	1 226	32,0	1,9	1 699	4,6	3 590	-7,5	2,1
Deutschland	632	46,6	1 226	32,0	1,9	1 686	3,8	3 457	-10,9	2,1
Ausland	-	-	-	-	-	13	x	133	x	10,2
Amt Wachsenburg	331	-20,8	524	-21,8	1,6	927	-25,8	1 654	-18,4	1,8
Deutschland	327	-19,9	507	-10,7	1,6	904	-25,8	1 460	-17,4	1,6
Ausland	4	-60,0	17	-83,3	4,3	23	-25,8	194	-24,8	8,4
Ilmenau, Stadt	6 115	-0,4	12 145	-8,2	2,0	21 938	10,1	42 508	-0,2	1,9
Deutschland	5 846	-0,4	11 632	-8,5	2,0	21 071	11,6	40 550	1,3	1,9
Ausland	269	1,1	513	-	1,9	867	-17,3	1 958	-22,8	2,3
Neustadt am Rennsteig	1 178	-11,8	3 801	-9,0	3,2	5 640	16,1	18 531	6,8	3,3
Deutschland	1 172	-12,3	3 794	-9,1	3,2	5 572	16,6	18 343	7,1	3,3
Ausland	6	x	7	x	1,2	68	-15,0	188	-14,9	2,8
Schmiedefeld am Rennsteig	503	-37,7	1 421	-31,4	2,8	2 286	-9,6	6 742	-6,1	2,9
Deutschland	498	-38,0	1 411	-31,5	2,8	2 270	-10,0	6 705	-6,4	3,0
Ausland	5	-	10	-	2,0	16	128,6	37	85,0	2,3
Wipfratal	252	12,5	817	34,8	3,2	795	4,6	2 414	17,7	3,0
Deutschland	252	12,5	817	34,8	3,2	795	4,6	2 414	17,7	3,0
Ausland	-	-	-	-	-	-	-	-	-	-
Ilmtal	721	-30,4	1 613	-38,2	2,2	2 178	-23,1	4 632	-22,3	2,1
Deutschland	720	-29,3	1 611	-37,2	2,2	2 156	-22,1	4 585	-21,4	2,1
Ausland	1	-94,4	2	-95,2	2,0	22	-66,2	47	-62,7	2,1
Weimarer Land										
Apolda, Stadt	2 617	-3,1	4 919	-11,5	1,9	8 822	-3,8	18 070	-9,2	2,0
Deutschland	2 463	-1,1	4 630	-10,5	1,9	8 337	-2,9	17 116	-9,3	2,1
Ausland	154	-26,7	289	-25,1	1,9	485	-15,9	954	-8,0	2,0
Bad Berka, Stadt	1 275	-19,4	10 907	-12,4	8,6	5 646	-1,4	53 262	-6,9	9,4
Deutschland	1 263	-17,6	10 847	-12,2	8,6	5 612	-0,0	53 093	-6,8	9,5
Ausland	12	-75,5	60	-33,3	5,0	34	-69,4	169	-34,7	5,0
Bad Sulza, Stadt	5 283	-7,0	20 984	-4,3	4,0	23 498	-2,9	92 667	-3,0	3,9
Deutschland	5 229	-7,4	20 812	-4,8	4,0	23 336	-2,8	92 182	-3,1	4,0
Ausland	54	63,6	172	109,8	3,2	162	-12,4	485	31,8	3,0

Noch: 9. Ankünfte, Übernachtungen und Aufenthaltsdauer der Gäste in Beherbergungsstätten
nach ausgewählten Gemeinden und dem ständigen Wohnsitz der Gäste (ohne Camping)

Landkreis Gemeinde Ständiger Wohnsitz der Gäste	Mai 2017					Januar bis Mai 2017				
	Ankünfte		Übernachtungen		durch- schnittliche Aufenthalts- dauer	Ankünfte		Übernachtungen		durch- schnittliche Aufenthalts- dauer
	insgesamt	Veränderung gegenüber dem Vorjahres- monat	insgesamt	Veränderung gegenüber dem Vorjahres- monat		insgesamt	Veränderung gegenüber dem Vorjahres- zeitraum	insgesamt	Veränderung gegenüber dem Vorjahres- zeitraum	
	Anzahl	%	Anzahl	%		Tage	Anzahl	%	Anzahl	
Noch: Weimarer Land										
Mönchenholzhausen	693	9,7	2 002	70,5	2,9	2 499	1,5	8 455	9,0	3,4
Deutschland	693	9,7	2 002	70,5	2,9	2 498	1,5	8 454	9,0	3,4
Ausland	-	-	-	-	-	1	x	1	x	1,0
Nohra	1 210	3,1	1 726	0,6	1,4	4 227	5,0	6 120	9,8	1,4
Deutschland	1 049	-0,9	1 504	-4,9	1,4	3 660	0,3	5 371	5,4	1,5
Ausland	161	38,8	222	65,7	1,4	567	50,0	749	57,0	1,3
Ilmtal-Weinstraße	339	-3,1	611	0,8	1,8	1 445	1,7	2 222	8,5	1,5
Deutschland	339	-3,1	611	0,8	1,8	1 445	1,7	2 222	8,5	1,5
Ausland	-	-	-	-	-	-	-	-	-	-
Sonneberg										
Lauscha, Stadt	461	-16,6	1 095	-19,0	2,4	1 732	1,2	4 367	2,9	2,5
Deutschland	438	-17,5	1 046	-20,6	2,4	1 669	1,6	4 248	2,9	2,5
Ausland	23	4,5	49	40,0	2,1	63	-7,4	119	3,5	1,9
Neuhaus am Rennweg, Stadt	1 906	-2,9	5 661	-1,3	3,0	6 705	6,3	23 621	-1,2	3,5
Deutschland	1 866	-2,6	5 603	-0,7	3,0	6 512	5,9	23 320	-1,3	3,6
Ausland	40	-14,9	58	-38,3	1,5	193	23,7	301	8,7	1,6
Schalkau, Stadt	656	-11,6	1 954	-14,6	3,0	1 868	-8,2	6 671	-6,0	3,6
Deutschland	638	-11,3	1 709	-18,3	2,7	1 785	-10,3	5 743	-12,5	3,2
Ausland	18	-21,7	245	26,3	13,6	83	84,4	928	73,1	11,2
Sonneberg, Stadt	1 671	-13,4	3 516	-19,5	2,1	5 982	-3,2	12 900	-8,3	2,2
Deutschland	1 650	-13,7	3 459	-19,9	2,1	5 924	-3,1	12 759	-8,4	2,2
Ausland	21	10,5	57	14,0	2,7	58	-14,7	141	-6,0	2,4
Steinach, Stadt	432	3,3	788	-3,0	1,8	2 233	20,7	4 652	10,8	2,1
Deutschland	417	1,7	750	-6,1	1,8	2 194	20,4	4 573	10,2	2,1
Ausland	15	87,5	38	192,3	2,5	39	44,4	79	58,0	2,0
Frankenblick	261	-69,8	1 126	-48,6	4,3	862	-44,9	2 963	-28,8	3,4
Deutschland	236	-72,1	872	-58,3	3,7	828	-44,1	2 668	-30,3	3,2
Ausland	25	31,6	254	154,0	10,2	34	-59,5	295	-10,6	8,7
Saalfeld-Rudolstadt										
Bad Blankenburg, Stadt	2 686	-13,9	5 357	-20,4	2,0	10 883	-5,6	24 378	-6,7	2,2
Deutschland	2 663	-13,2	5 309	-19,4	2,0	10 551	-5,3	22 786	-7,1	2,2
Ausland	23	-54,0	48	-67,3	2,1	332	-14,2	1 592	-0,4	4,8
Cursdorf	451	-28,0	1 306	-23,8	2,9	1 579	-9,5	4 854	-9,3	3,1
Deutschland	447	-27,3	1 284	-23,3	2,9	1 571	-8,6	4 820	-8,3	3,1
Ausland	4	-63,6	22	-42,1	5,5	8	-68,0	34	-64,6	4,3
Lehesten, Stadt	446	43,9	936	-26,1	2,1	938	7,0	2 001	-61,8	2,1
Deutschland	434	40,5	900	-28,9	2,1	910	4,0	1 922	-63,3	2,1
Ausland	12	x	36	x	3,0	28	x	79	x	2,8
Meura	106	-30,7	283	-39,1	2,7	356	-20,4	942	-28,9	2,6
Deutschland	106	-30,7	283	-39,1	2,7	356	-20,4	942	-28,9	2,6
Ausland	-	-	-	-	-	-	-	-	-	-
Oberweißbach/Thür. Wald, Stadt	222	-20,7	469	-27,2	2,1	614	-4,8	1 249	-19,1	2,0
Deutschland	218	-20,1	463	-27,2	2,1	608	-2,9	1 237	-18,3	2,0
Ausland	4	-42,9	6	-25,0	1,5	6	-68,4	12	-57,1	2,0

Noch: 9. Ankünfte, Übernachtungen und Aufenthaltsdauer der Gäste in Beherbergungsstätten
nach ausgewählten Gemeinden und dem ständigen Wohnsitz der Gäste (ohne Camping)

Landkreis Gemeinde Ständiger Wohnsitz der Gäste	Mai 2017					Januar bis Mai 2017				
	Ankünfte		Übernachtungen		durch- schnittliche Aufenthalts- dauer	Ankünfte		Übernachtungen		durch- schnittliche Aufenthalts- dauer
	insgesamt	Veränderung gegenüber dem Vorjahres- monat	insgesamt	Veränderung gegenüber dem Vorjahres- monat		insgesamt	Veränderung gegenüber dem Vorjahres- zeitraum	insgesamt	Veränderung gegenüber dem Vorjahres- zeitraum	
	Anzahl	%	Anzahl	%		Tage	Anzahl	%	Anzahl	
Noch: Saalfeld-Rudolstadt										
Rudolstadt, Stadt	1 988	-14,5	3 995	-19,0	2,0	7 439	-9,0	16 420	-14,3	2,2
Deutschland	1 905	-16,7	3 796	-21,2	2,0	7 243	-10,0	15 905	-15,7	2,2
Ausland	83	112,8	199	73,0	2,4	196	53,1	515	74,6	2,6
Saalfeld/Saale, Stadt	2 931	-9,6	10 231	0,8	3,5	11 086	5,0	40 781	3,6	3,7
Deutschland	2 749	-11,8	9 659	-2,4	3,5	10 637	5,3	39 492	2,9	3,7
Ausland	182	45,6	572	125,2	3,1	449	0,2	1 289	30,9	2,9
Schwarzburg	1 241	-3,2	3 046	-10,7	2,5	2 282	17,5	5 543	2,3	2,4
Deutschland	1 239	-3,1	3 034	-10,5	2,4	2 223	14,7	5 388	-0,2	2,4
Ausland	2	-50,0	12	-40,0	6,0	59	x	155	x	2,6
Leutenberg, Stadt	653	-1,4	1 849	-2,4	2,8	1 677	16,1	4 644	15,4	2,8
Deutschland	651	-1,4	1 845	-2,3	2,8	1 675	16,2	4 640	15,5	2,8
Ausland	2	-	4	-33,3	2,0	2	-	4	-33,3	2,0
Saalfelder Höhe	2 104	21,6	4 771	10,9	2,3	4 866	7,2	11 055	2,0	2,3
Deutschland	2 067	20,9	4 688	10,2	2,3	4 759	6,1	10 858	1,6	2,3
Ausland	37	76,2	83	80,4	2,2	107	101,9	197	32,2	1,8
Uhlstädt-Kirchhasel	999	-12,4	3 450	-15,4	3,5	2 899	-8,9	12 259	-8,7	4,2
Deutschland	947	-15,9	3 394	-16,2	3,6	2 824	-9,3	12 165	-8,7	4,3
Ausland	52	246,7	56	100,0	1,1	75	8,7	94	-15,3	1,3
Unterwellenborn	618	-17,0	1 251	-31,3	2,0	1 617	-17,5	3 065	-21,5	1,9
Deutschland	611	-17,8	1 243	-31,7	2,0	1 597	-17,5	3 040	-21,2	1,9
Ausland	7	250,0	8	300,0	1,1	20	-16,7	25	-41,9	1,3
Königsee-Rottenbach, Stadt	489	10,9	1 059	15,9	2,2	1 378	-10,8	3 418	16,9	2,5
Deutschland	474	12,6	1 021	15,0	2,2	1 323	-10,5	2 894	4,9	2,2
Ausland	15	-25,0	38	46,2	2,5	55	-16,7	524	217,6	9,5
Saale-Holzland-Kreis										
Bad Klosterlausnitz	2 385	1,5	19 155	-0,6	8,0	10 624	5,8	90 258	-1,3	8,5
Deutschland	2 266	2,5	18 777	-1,4	8,3	9 959	6,9	88 304	-1,2	8,9
Ausland	119	-14,4	378	56,2	3,2	665	-8,4	1 954	-2,8	2,9
Eisenberg, Stadt	1 156	-14,1	2 504	-3,7	2,2	2 707	6,1	5 742	25,3	2,1
Deutschland	1 153	-13,2	2 501	-2,0	2,2	2 700	7,9	5 735	27,6	2,1
Ausland	3	-82,4	3	-93,9	1,0	7	-85,7	7	-92,0	1,0
Stadtroda, Stadt	189	-33,7	435	-31,5	2,3	864	-27,7	2 267	-18,9	2,6
Deutschland	179	-35,1	416	-32,9	2,3	837	-27,2	2 219	-18,1	2,7
Ausland	10	11,1	19	26,7	1,9	27	-40,0	48	-42,9	1,8
Trockenborn-Wolfersdorf	772	106,4	1 510	139,7	2,0	1 527	29,0	2 921	44,8	1,9
Deutschland	579	58,6	1 135	84,0	2,0	1 128	-0,7	2 135	10,5	1,9
Ausland	193	x	375	x	1,9	399	x	786	x	2,0
Saale-Orla-Kreis										
Bad Lobenstein, Stadt	414	-27,9	6 940	1,8	16,8	1 815	-17,7	32 020	1,0	17,6
Deutschland	389	-28,5	6 605	0,5	17,0	1 728	-17,8	30 531	-1,4	17,7
Ausland	25	-16,7	335	39,6	13,4	87	-16,3	1 489	103,1	17,1
Neustadt an der Orla, Stadt	666	14,0	1 215	8,7	1,8	2 361	-1,1	4 118	-5,9	1,7
Deutschland	615	11,4	1 134	6,1	1,8	2 174	-4,1	3 863	-7,8	1,8
Ausland	51	59,4	81	65,3	1,6	187	57,1	255	38,6	1,4
Triptis, Stadt	554	12,8	999	-20,5	1,8	1 666	-23,0	3 114	-33,7	1,9
Deutschland	531	20,4	972	-18,5	1,8	1 559	-19,5	2 956	-33,1	1,9
Ausland	23	-54,0	27	-57,8	1,2	107	-53,1	158	-43,4	1,5

Noch: 9. Ankünfte, Übernachtungen und Aufenthaltsdauer der Gäste in Beherbergungsstätten
nach ausgewählten Gemeinden und dem ständigen Wohnsitz der Gäste (ohne Camping)

Landkreis Gemeinde Ständiger Wohnsitz der Gäste	Mai 2017					Januar bis Mai 2017				
	Ankünfte		Übernachtungen		durch- schnittliche Aufenthalts- dauer	Ankünfte		Übernachtungen		durch- schnittliche Aufenthalts- dauer
	insgesamt	Veränderung gegenüber dem Vorjahres- monat	insgesamt	Veränderung gegenüber dem Vorjahres- monat		insgesamt	Veränderung gegenüber dem Vorjahres- zeitraum	insgesamt	Veränderung gegenüber dem Vorjahres- zeitraum	
Noch: Saale-Orla-Kreis										
Ziegenrück, Stadt	1 121	-1,1	3 100	6,6	2,8	3 026	-1,7	7 887	4,3	2,6
Deutschland	1 096	-2,6	3 050	5,6	2,8	2 956	-2,5	7 777	3,8	2,6
Ausland	25	212,5	50	177,8	2,0	70	59,1	110	52,8	1,6
Wurzbach, Stadt	1 016	-22,0	2 956	-23,3	2,9	5 524	8,9	17 455	7,0	3,2
Deutschland	998	-19,8	2 886	-22,1	2,9	5 343	8,7	16 418	3,1	3,1
Ausland	18	-68,4	70	-51,7	3,9	181	14,6	1 037	168,0	5,7
Saalburg-Ebersdorf, Stadt	1 943	-16,3	4 622	-11,2	2,4	3 745	-14,0	9 210	-7,6	2,5
Deutschland	1 910	-16,4	4 584	-10,9	2,4	3 676	-11,2	9 110	-3,9	2,5
Ausland	33	-5,7	38	-39,7	1,2	69	-68,2	100	-79,6	1,4
Greiz										
Berga/Elster, Stadt	315	59,1	526	35,2	1,7	844	33,3	1 595	45,8	1,9
Deutschland	314	59,4	525	35,3	1,7	828	32,3	1 563	45,4	1,9
Ausland	1	-	1	-	1,0	16	128,6	32	68,4	2,0
Greiz, Stadt	568	-41,1	1 066	-41,0	1,9	2 617	-13,7	5 249	-5,9	2,0
Deutschland	534	-42,5	986	-43,1	1,8	2 461	-15,3	4 814	-9,6	2,0
Ausland	34	-5,6	80	8,1	2,4	156	23,8	435	71,9	2,8
Langenwetzendorf	269	-38,7	658	-30,1	2,4	760	-28,3	1 850	-15,0	2,4
Deutschland	237	-46,0	585	-37,9	2,5	726	-31,5	1 775	-18,4	2,4
Ausland	32	x	73	x	2,3	34	x	75	x	2,2
Weida, Stadt	225	-10,0	427	-8,0	1,9	652	-19,8	1 107	-12,5	1,7
Deutschland	225	-10,0	427	-8,0	1,9	652	-19,8	1 107	-12,5	1,7
Ausland	-	-	-	-	-	-	-	-	-	-
Zeulenroda-Triebes, Stadt	2 686	21,3	5 489	17,8	2,0	11 336	39,0	22 244	49,3	2,0
Deutschland	2 573	18,9	5 193	15,1	2,0	10 967	39,0	21 109	46,8	1,9
Ausland	113	126,0	296	97,3	2,6	369	39,8	1 135	116,6	3,1
Mohlsdorf-Teichwolframsdorf	507	1,2	1 523	27,4	3,0	1 962	-5,4	5 547	-3,8	2,8
Deutschland	507	1,2	1 523	27,4	3,0	1 962	-5,4	5 547	-3,8	2,8
Ausland	-	-	-	-	-	-	-	-	-	-
Altenburger Land										
Altenburg, Stadt	1 997	-6,1	4 662	13,2	2,3	7 593	4,4	15 005	15,8	2,0
Deutschland	1 863	-3,2	4 166	19,9	2,2	7 137	5,6	13 874	17,4	1,9
Ausland	134	-33,7	496	-22,9	3,7	456	-12,1	1 131	-1,1	2,5
Meuselwitz, Stadt	168	28,2	992	278,6	5,9	616	15,8	3 235	178,4	5,3
Deutschland	142	9,2	390	49,4	2,7	511	-1,5	1 628	48,9	3,2
Ausland	26	x	602	x	23,2	105	x	1 607	x	15,3
Schmölln, Stadt	378	-19,4	850	-9,2	2,2	1 764	-11,3	3 378	-10,6	1,9
Deutschland	370	-17,8	794	-8,6	2,1	1 702	-11,3	3 142	-12,9	1,8
Ausland	8	-57,9	56	-16,4	7,0	62	-11,4	236	38,0	3,8

**10. Ankünfte, Übernachtungen und Aufenthaltsdauer der Gäste in Beherbergungsstätten
in Städten des Vereins Städtetourismus in Thüringen e.V. (ohne Camping)**

Stadt ----- Ständiger Wohnsitz der Gäste	Mai 2017					Januar bis Mai 2017				
	Ankünfte		Übernachtungen		durch- schnittliche Aufenthalts- dauer	Ankünfte		Übernachtungen		durch- schnittliche Aufenthalts- dauer
	insgesamt	Veränderung gegenüber dem Vorjahres- monat	insgesamt	Veränderung gegenüber dem Vorjahres- monat		insgesamt	Veränderung gegenüber dem Vorjahres- zeitraum	insgesamt	Veränderung gegenüber dem Vorjahres- zeitraum	
	Anzahl	%	Anzahl	%		Anzahl	%	Anzahl	%	
Altenburg, Stadt	1 997	-6,1	4 662	13,2	2,3	7 593	4,4	15 005	15,8	2,0
Deutschland	1 863	-3,2	4 166	19,9	2,2	7 137	5,6	13 874	17,4	1,9
Ausland	134	-33,7	496	-22,9	3,7	456	-12,1	1 131	-1,1	2,5
Apolda, Stadt	2 617	-3,1	4 919	-11,5	1,9	8 822	-3,8	18 070	-9,2	2,0
Deutschland	2 463	-1,1	4 630	-10,5	1,9	8 337	-2,9	17 116	-9,3	2,1
Ausland	154	-26,7	289	-25,1	1,9	485	-15,9	954	-8,0	2,0
Arnstadt, Stadt	3 120	-5,9	5 499	-8,2	1,8	11 895	-5,6	19 930	-7,4	1,7
Deutschland	2 914	-7,0	5 081	-9,2	1,7	11 019	-5,5	18 335	-7,8	1,7
Ausland	206	13,2	418	6,9	2,0	876	-6,6	1 595	-3,2	1,8
Bad Langensalza, Stadt	2 673	13,2	11 605	-3,3	4,3	8 861	17,6	45 187	1,0	5,1
Deutschland	2 503	12,5	11 036	-2,5	4,4	8 531	18,5	44 305	2,2	5,2
Ausland	170	25,0	569	-17,1	3,3	330	-2,1	882	-34,8	2,7
Eisenach, Stadt	21 544	10,2	36 588	4,4	1,7	77 515	15,5	128 669	9,3	1,7
Deutschland	18 744	7,0	31 929	1,4	1,7	68 706	12,4	114 493	7,6	1,7
Ausland	2 800	37,3	4 659	30,6	1,7	8 809	47,1	14 176	25,1	1,6
Erfurt, Stadt	49 376	8,5	86 356	5,6	1,7	192 929	8,0	333 918	7,5	1,7
Deutschland	44 276	5,8	77 239	3,2	1,7	177 220	6,9	305 046	6,7	1,7
Ausland	5 100	39,3	9 117	32,0	1,8	15 709	22,2	28 872	17,4	1,8
Gera, Stadt	10 439	-1,3	17 348	-4,0	1,7	40 158	-8,0	67 455	-12,4	1,7
Deutschland	8 985	1,0	14 958	-2,0	1,7	35 457	-8,8	58 866	-13,5	1,7
Ausland	1 454	-13,4	2 390	-15,2	1,6	4 701	-1,3	8 589	-3,9	1,8
Gotha, Stadt	7 925	12,3	16 494	11,8	2,1	29 268	9,5	61 073	12,7	2,1
Deutschland	6 849	8,9	14 682	8,4	2,1	25 949	6,6	55 126	10,2	2,1
Ausland	1 076	39,9	1 812	49,9	1,7	3 319	40,1	5 947	42,5	1,8
Ilmenau, Stadt	6 115	-0,4	12 145	-8,2	2,0	21 938	10,1	42 508	-0,2	1,9
Deutschland	5 846	-0,4	11 632	-8,5	2,0	21 071	11,6	40 550	1,3	1,9
Ausland	269	1,1	513	-	1,9	867	-17,3	1 958	-22,8	2,3
Jena, Stadt	19 641	12,3	33 159	14,2	1,7	72 771	4,3	120 896	4,8	1,7
Deutschland	16 652	9,5	27 152	10,5	1,6	61 859	3,3	100 189	4,3	1,6
Ausland	2 989	30,7	6 007	34,6	2,0	10 912	10,2	20 707	7,3	1,9

Noch: 10. Ankünfte, Übernachtungen und Aufenthaltsdauer der Gäste in Beherbergungsstätten
in Städten des Vereins Städtetourismus in Thüringen e.V. (ohne Camping)

Stadt ----- Ständiger Wohnsitz der Gäste	Mai 2017					Januar bis Mai 2017				
	Ankünfte		Übernachtungen		durch- schnittliche Aufenthalts- dauer	Ankünfte		Übernachtungen		durch- schnittliche Aufenthalts- dauer
	insgesamt	Veränderung gegenüber dem Vorjahres- monat	insgesamt	Veränderung gegenüber dem Vorjahres- monat		insgesamt	Veränderung gegenüber dem Vorjahres- zeitraum	insgesamt	Veränderung gegenüber dem Vorjahres- zeitraum	
	Anzahl	%	Anzahl	%		Anzahl	%	Anzahl	%	
Meiningen, Stadt	2 737	7,2	4 720	-0,9	1,7	9 713	1,3	17 470	1,0	1,8
Deutschland	2 562	4,9	4 351	-4,5	1,7	9 116	-0,4	16 097	-0,8	1,8
Ausland	175	56,3	369	78,3	2,1	597	38,2	1 373	27,7	2,3
Mühlhausen/Thüringen, Stadt	4 683	-14,0	9 556	-21,3	2,0	14 854	-16,8	30 899	-24,9	2,1
Deutschland	4 570	-12,5	9 393	-20,2	2,1	14 435	-16,5	30 178	-24,4	2,1
Ausland	113	-48,9	163	-56,8	1,4	419	-24,8	721	-40,0	1,7
Nordhausen, Stadt	4 249	-6,8	8 529	-8,6	2,0	14 956	-4,5	29 868	-5,4	2,0
Deutschland	4 123	-4,2	8 189	-7,2	2,0	14 301	-3,2	28 199	-4,4	2,0
Ausland	126	-51,2	340	-34,0	2,7	655	-25,9	1 669	-19,1	2,5
Rudolstadt, Stadt	1 988	-14,5	3 995	-19,0	2,0	7 439	-9,0	16 420	-14,3	2,2
Deutschland	1 905	-16,7	3 796	-21,2	2,0	7 243	-10,0	15 905	-15,7	2,2
Ausland	83	112,8	199	73,0	2,4	196	53,1	515	74,6	2,6
Saalfeld/Saale, Stadt	2 931	-9,6	10 231	0,8	3,5	11 086	5,0	40 781	3,6	3,7
Deutschland	2 749	-11,8	9 659	-2,4	3,5	10 637	5,3	39 492	2,9	3,7
Ausland	182	45,6	572	125,2	3,1	449	0,2	1 289	30,9	2,9
Schmalkalden, Kurort, Stadt	2 207	-13,0	4 358	-15,7	2,0	8 444	-2,6	19 198	11,8	2,3
Deutschland	2 102	-13,0	4 111	-15,4	2,0	8 166	-2,8	18 556	11,8	2,3
Ausland	105	-12,5	247	-20,3	2,4	278	5,7	642	11,8	2,3
Sondershausen, Stadt	6 589	3,4	15 694	-0,2	2,4	14 211	8,2	33 256	7,5	2,3
Deutschland	6 557	3,2	15 596	-0,2	2,4	14 130	8,4	32 894	7,1	2,3
Ausland	32	52,4	98	14,0	3,1	81	-13,8	362	55,4	4,5
Suhl, Stadt	8 538	-1,0	20 306	-17,4	2,4	34 347	-4,3	88 947	-7,6	2,6
Deutschland	8 142	-1,5	19 117	-9,8	2,3	33 123	-3,1	83 896	-4,4	2,5
Ausland	396	10,3	1 189	-64,9	3,0	1 224	-28,8	5 051	-40,7	4,1
Weimar, Stadt	38 036	4,8	70 002	-0,1	1,8	137 228	1,6	258 534	2,0	1,9
Deutschland	33 241	2,8	60 828	-2,5	1,8	123 167	0,3	230 542	0,5	1,9
Ausland	4 795	21,4	9 174	19,4	1,9	14 061	14,8	27 992	16,9	2,0
Ausgewählte Städte zusammen	197 405	4,6	376 166	-0,1	1,9	724 028	3,9	1 388 084	1,9	1,9
Deutschland	177 046	2,8	337 545	-1,3	1,9	659 604	2,9	1 263 659	1,3	1,9
Ausland	20 359	22,4	38 621	11,9	1,9	64 424	14,9	124 425	8,2	1,9

**11. Beherbergungsstätten, angebotene Gästebetten und Kapazitätsauslastung
nach Betriebsarten sowie Campingplätze**

Betriebsart	Mai 2017								Jan. - Mai 2017
	Betriebe			in den Betrieben angebotene Betten/Schlafgelegenheiten ¹⁾					durchschnittliche Auslastung
	insgesamt	darunter geöffnete ²⁾		insgesamt	Veränderung gegenüber dem Vorjahresmonat	durchschnittliche Auslastung	nachrichtlich		
		zusammen	Veränderung gegenüber dem Vorjahresmonat				maximales Angebot an Schlafgelegenheiten der letzten 13 Monate	Anteil der aktuell angebotenen Schlafgelegenheiten am Maximum	
Anzahl		%	Anzahl	%		Anzahl	%		
Hotels, Gasthöfe, Pensionen	950	932	-1,7	45 221	-0,7	41,1	46 266	97,7	33,3
Hotels (ohne Hotels garnis)	357	350	-3,8	30 225	-1,4	44,1	30 825	98,1	36,5
Hotels garnis	84	83	5,1	4 692	2,6	45,3	4 805	97,6	35,0
Gasthöfe	324	317	-1,2	6 473	-1,0	28,2	6 683	96,9	20,7
Pensionen	185	182	-1,1	3 831	1,4	34,2	3 953	96,9	26,5
Ferienunterkünfte und ähnliche Beherbergungsstätten	252	243	0,4	12 484	0,8	33,5	12 957	96,3	24,1
Erholungs- und Ferienheime	12	11	-15,4	743	-6,1	40,5	773	96,1	29,3
Ferienhäuser und Ferienwohnungen	134	129	3,2	4 489	6,0	27,9	4 621	97,1	22,3
Jugendherbergen und Hütten	106	103	-1,0	7 252	-1,4	36,3	7 563	95,9	24,6
Sonstige tourismusrelevante Unterkünfte	60	60	1,7	7 723	0,2	72,9	7 830	98,6	69,7
Vorsorge- u. Rehabilitationskliniken	32	32	-	5 685	-1,2	83,6	5 740	99,0	81,7
Schulungsheime	28	28	3,7	2 038	4,4	43,3	2 090	97,5	36,3
Beherbergungsstätten insgesamt	1 262	1 235	-1,1	65 428	-0,3	43,4	67 053	97,6	36,2
Campingplätze ³⁾	78	75	11,9	18 632	-2,1	x	42 396	43,9	

1) Doppelbetten zählen als 2 Schlafgelegenheiten. Für Camping (Urlaubscamping ohne Dauercamping) wird 1 Stellplatz in 4 Schlafgelegenheiten umgerechnet. - 2) ganz oder teilweise geöffnet - 3) Campingplätze ohne Betriebe mit ausschließlich Dauercamping

**12. Beherbergungsstätten, angebotene Gästebetten und Kapazitätsauslastung
nach Reisegebieten sowie Campingplätze**

Reisegebiet	Mai 2017								Jan. - Mai 2017
	Betriebe			in den Betrieben angebotene Betten/Schlafgelegenheiten ¹⁾					durchschnittliche Auslastung
	insgesamt	darunter geöffnete ²⁾		insgesamt	Veränderung gegenüber dem Vorjahresmonat	durchschnittliche Auslastung	nachrichtlich		
		zusammen	Veränderung gegenüber dem Vorjahresmonat				maximales Angebot an Schlafgelegenheiten der letzten 13 Monate	Anteil der aktuell angebotenen Schlafgelegenheiten am Maximum	
Anzahl		%	Anzahl	%		Anzahl	%		
Eichsfeld	53	52	-1,9	2 212	-1,3	43,6	2 260	97,9	37,7
Hainich	58	57	1,8	2 674	-4,4	48,9	2 726	98,1	37,2
Kyffhäuser	44	44	10,0	2 583	6,6	46,9	2 610	99,0	36,4
Saaleland	54	53	-7,0	2 429	1,6	52,3	2 445	99,3	49,4
Städte Eisenach, Erfurt, Jena, Weimar	171	169	-0,6	13 525	-0,4	53,9	13 767	98,2	41,2
Südharz	36	34	-8,1	1 786	-8,8	34,1	1 868	95,6	27,7
Thüringer Rhön	83	81	-2,4	3 238	-	42,8	3 312	97,8	37,6
Thüringer Vogtland	63	61	-	3 116	1,4	32,4	3 161	98,6	26,7
Thüringer Wald	607	594	-1,2	28 954	-0,0	38,5	29 860	97,0	33,6
Übriges Thüringen	93	90	-1,1	4 911	-1,1	45,3	5 044	97,4	37,6
Thüringen insgesamt	1 262	1 235	-1,1	65 428	-0,3	43,4	67 053	97,6	36,2
Campingplätze ³⁾	78	75	11,9	18 632	-2,1	x	42 396	43,9	x

1) Doppelbetten zählen als 2 Schlafgelegenheiten. Für Camping (Urlaubscamping ohne Dauercamping) wird 1 Stellplatz in 4 Schlafgelegenheiten umgerechnet. - 2) ganz oder teilweise geöffnet - 3) Campingplätze ohne Betriebe mit ausschließlich Dauercamping

**13. Beherbergungsstätten, angebotene Gästebetten und Kapazitätsauslastung
nach Gemeindegruppen (ohne Camping)**

Gemeindegruppe	Mai 2017								Jan. - Mai 2017
	Betriebe			in den Betrieben angebotene Betten/Schlafgelegenheiten ¹⁾					durchschnittliche Auslastung
	insgesamt	darunter geöffnete ²⁾		insgesamt	Veränderung gegenüber dem Vorjahresmonat	durchschnittliche Auslastung	nachrichtlich		
		zusammen	Veränderung gegenüber dem Vorjahresmonat				maximales Angebot an Schlafgelegenheiten der letzten 13 Monate	Anteil der aktuell angebotenen Schlafgelegenheiten am Maximum	
Anzahl		%	Anzahl	%		Anzahl	%		
Heilbäder zusammen	130	125	0,8	9 609	-0,5	64,3	9 778	98,3	59,7
Mineral-, Moor-, Sole- und Thermalbäder	84	81	2,5	6 321	0,9	68,7	6 397	98,8	63,9
Orte mit Kurbetrieb	15	13	-	1 139	-5,1	59,1	1 217	93,6	60,2
heilklimatische Kurorte	23	23	-	1 341	-3,6	46,1	1 356	98,9	38,4
Kneippkurorte	8	8	-11,1	808	-	67,6	808	100,0	61,8
Luftkurorte	28	28	-3,4	2 227	0,2	42,8	2 231	99,8	37,7
Erholungsorte	186	184	-0,5	9 821	0,2	33,3	10 139	96,9	33,5
Sonstige Gemeinden	918	898	-1,4	43 771	-0,4	41,1	44 905	97,5	31,3
Gemeindegruppen insgesamt	1 262	1 235	-1,1	65 428	-0,3	43,4	67 053	97,6	36,2

1) Doppelbetten zählen als 2 Schlafgelegenheiten. - 2) ganz oder teilweise geöffnet

14. Beherbergungsstätten, angebotene Gästebetten und Kapazitätsauslastung nach Kreisen (ohne Camping)

Kreisfreie Stadt Landkreis Land	Mai 2017								Jan. - Mai 2017
	Betriebe			in den Betrieben angebotene Betten/Schlafgelegenheiten ¹⁾					durch- schnittliche Auslastung
	insgesamt	darunter geöffnete ²⁾		insgesamt	Veränderung gegenüber dem Vorjahres- monat	durch- schnittliche Auslastung	nachrichtlich		
		zusammen	Veränderung gegenüber dem Vorjahres- monat				maximales Angebot an Schlaf- gelegenheiten der letzten 13 Monate	Anteil der aktuell angebotenen Schlaf- gelegenheiten am Maximum	
Anzahl		%	Anzahl	%		Anzahl	%		
Stadt Erfurt	66	65	-	5 248	-0,9	53,1	5 370	97,7	41,8
Stadt Gera	17	17	-	1 476	0,3	37,9	1 476	100,0	30,3
Stadt Jena	29	29	7,4	1 950	2,6	54,9	1 953	99,8	41,3
Stadt Suhl	20	20	5,3	1 818	14,8	36,0	1 829	99,4	33,2
Stadt Weimar	46	45	-2,2	4 268	-0,4	52,9	4 377	97,5	40,3
Stadt Eisenach	30	30	-6,3	2 059	-2,0	57,3	2 067	99,6	41,6
Eichsfeld	48	47	-2,1	2 078	-1,4	44,3	2 126	97,7	38,9
Nordhausen	36	34	-8,1	1 786	-8,8	34,1	1 868	95,6	27,7
Wartburgkreis	94	94	2,2	4 379	1,4	54,2	4 408	99,3	49,7
Unstrut-Hainich-Kreis	47	46	-	2 197	-5,6	50,6	2 237	98,2	39,4
Kyffhäuserkreis	44	44	10,0	2 583	6,6	46,9	2 610	99,0	36,4
Schmalkalden-Meiningen	125	123	-3,1	5 691	-1,3	30,7	5 779	98,5	31,9
Gotha	97	95	-3,1	6 017	-0,0	46,7	6 093	98,8	38,1
Sömmerda	19	19	-5,0	699	-2,2	32,9	721	96,9	24,2
Hildburghausen	67	66	3,1	2 887	-2,1	35,5	3 036	95,1	34,0
Ilm-Kreis	92	88	-4,3	3 488	-3,0	36,1	3 728	93,6	28,0
Weimarer Land	54	51	-3,8	3 375	-2,4	50,3	3 486	96,8	42,6
Sonneberg	45	43	-2,3	1 657	-2,2	31,9	1 720	96,3	28,5
Saalfeld-Rudolstadt	106	103	-	4 318	-0,8	34,2	4 573	94,4	25,5
Saale-Holzland-Kreis	47	46	-8,0	2 151	1,8	53,9	2 167	99,3	51,2
Saale-Orla-Kreis	67	66	-1,5	2 826	0,8	35,6	2 907	97,2	27,4
Greiz	39	37	-	1 468	2,7	27,5	1 513	97,0	23,3
Altenburger Land	27	27	8,0	1 009	4,5	33,9	1 009	100,0	25,8
Thüringen	1 262	1 235	-1,1	65 428	-0,3	43,4	67 053	97,6	36,2

1) Doppelbetten zählen als 2 Schlafgelegenheiten. - 2) ganz oder teilweise geöffnet

**15. Beherbergungsstätten, angebotene Gästebetten und Kapazitätsauslastung
nach Kreisen und ausgewählten Betriebsarten**

Kreisfreie Stadt Landkreis ----- Betriebsart	Mai 2017								Jan. - Mai 2017
	Betriebe			in den Betrieben angebotene Betten/Schlafgelegenheiten ¹⁾					durch- schnittliche Auslastung
	insgesamt	darunter geöffnete ²⁾		insgesamt	Veränderung gegenüber dem Vorjahres- monat	durch- schnittliche Auslastung	nachrichtlich		
		zusammen	Veränderung gegenüber dem Vorjahres- monat				maximales Angebot an Schlaf- gelegenheiten der letzten 13 Monate	Anteil der aktuell angebotenen Schlaf- gelegenheiten am Maximum	
Anzahl		%	Anzahl	%		Anzahl	%		
Stadt Erfurt									
Hotels, Gasthöfe, Pensionen	55	55	-	4 546	-1,8	53,7	4 643	97,9	42,7
darunter									
Hotels (ohne Hotels garnis)	21	21	-	2 969	-0,5	56,5	2 983	99,5	44,9
Gasthöfe	9	9	-10,0	164	-14,1	30,5	166	98,8	25,0
Stadt Gera									
Hotels, Gasthöfe, Pensionen	15	15	-	1 401	0,3	38,1	1 401	100,0	30,8
darunter									
Hotels (ohne Hotels garnis)	6	6	-	1 022	0,4	36,3	1 022	100,0	29,8
Gasthöfe	4	4	-	86	-	46,6	86	100,0	34,8
Stadt Jena									
Hotels, Gasthöfe, Pensionen	26	26	4,0	1 706	1,0	57,8	1 709	99,8	43,6
darunter									
Hotels (ohne Hotels garnis)	9	9	-	1 132	0,4	60,7	1 132	100,0	45,3
Gasthöfe	6	6	-	213	-0,9	51,9	215	99,1	39,3
Stadt Suhl									
Hotels, Gasthöfe, Pensionen	16	16	6,7	1 684	16,5	36,8	1 691	99,6	34,0
darunter									
Hotels (ohne Hotels garnis)	7	7	16,7	1 481	16,1	39,4	1 486	99,7	36,1
Gasthöfe	5	5	-16,7	67	-15,2	22,6	67	100,0	21,7
Stadt Weimar									
Hotels, Gasthöfe, Pensionen	35	34	-5,6	3 558	-0,3	53,6	3 590	99,1	40,5
darunter									
Hotels (ohne Hotels garnis)	12	11	-8,3	2 130	0,3	56,2	2 156	98,8	43,1
Gasthöfe	3	3	-25,0	59	-18,1	32,0	59	100,0	17,4
Stadt Eisenach									
Hotels, Gasthöfe, Pensionen	28	28	-6,7	1 886	-2,2	58,3	1 894	99,6	42,3
darunter									
Hotels (ohne Hotels garnis)	14	14	-6,7	1 451	-1,0	58,5	1 457	99,6	43,7
Gasthöfe	4	4	-	87	-	32,6	87	100,0	19,8
Eichsfeld									
Hotels, Gasthöfe, Pensionen	34	34	-	1 239	-1,3	30,5	1 252	99,0	27,3
darunter									
Hotels (ohne Hotels garnis)	13	13	-7,1	873	-6,2	36,9	876	99,7	33,2
Gasthöfe	17	17	6,3	310	15,7	13,5	320	96,9	11,3
Nordhausen									
Hotels, Gasthöfe, Pensionen	26	25	-7,4	1 231	-4,9	32,1	1 303	94,5	30,1
darunter									
Hotels (ohne Hotels garnis)	15	14	-	925	-5,3	31,9	993	93,2	32,1
Gasthöfe	4	4	-20,0	82	-13,7	22,7	82	100,0	18,1

1) Doppelbetten zählen als 2 Schlafgelegenheiten. - 2) ganz oder teilweise geöffnet

Noch: 15. Beherbergungsstätten, angebotene Gästebetten und Kapazitätsauslastung
nach Kreisen und ausgewählten Betriebsarten

Kreisfreie Stadt Landkreis Betriebsart	Mai 2017								Jan. - Mai 2017
	Betriebe			in den Betrieben angebotene Betten/Schlafgelegenheiten ¹⁾					durch- schnittliche Auslastung
	insgesamt	darunter geöffnete ²⁾		insgesamt	Veränderung gegenüber dem Vorjahres- monat	durch- schnittliche Auslastung	nachrichtlich		
		zusammen	Veränderung gegenüber dem Vorjahres- monat				maximales Angebot an Schlaf- gelegenheiten der letzten 13 Monate	Anteil der aktuell angebotenen Schlaf- gelegenheiten am Maximum	
Anzahl		%	Anzahl	%		Anzahl	%		
Wartburgkreis									
Hotels, Gasthöfe, Pensionen	64	64	1,6	1 940	2,5	35,5	1 969	98,5	27,3
darunter									
Hotels (ohne Hotels garnis)	24	24	-	1 140	-0,9	40,5	1 154	98,8	32,4
Gasthöfe	27	27	3,8	564	7,6	27,5	572	98,6	18,4
Unstrut-Hainich-Kreis									
Hotels, Gasthöfe, Pensionen	31	30	-6,3	1 198	-12,2	42,0	1 236	96,9	26,8
darunter									
Hotels (ohne Hotels garnis)	12	12	-14,3	726	-23,2	43,8	745	97,4	28,2
Gasthöfe	10	9	-	214	-	35,0	229	93,4	18,8
Kyffhäuserkreis									
Hotels, Gasthöfe, Pensionen	26	26	13,0	784	9,0	40,9	807	97,1	31,2
darunter									
Hotels (ohne Hotels garnis)	5	5	-	369	1,1	50,9	369	100,0	39,2
Gasthöfe	12	12	-7,7	249	-11,7	30,1	268	92,9	20,5
Schmalkalden-Meiningen									
Hotels, Gasthöfe, Pensionen	100	98	-3,0	4 427	-1,5	30,9	4 513	98,1	31,8
darunter									
Hotels (ohne Hotels garnis)	34	33	-	3 109	0,2	31,6	3 148	98,8	34,9
Gasthöfe	38	37	-2,6	724	-4,7	29,3	763	94,9	23,4
Gotha									
Hotels, Gasthöfe, Pensionen	72	71	-1,4	4 730	1,8	45,9	4 776	99,0	36,7
darunter									
Hotels (ohne Hotels garnis)	29	29	-3,3	3 767	2,1	48,6	3 791	99,4	39,5
Gasthöfe	24	23	4,5	485	3,6	36,1	501	96,8	23,9
Sömmerda									
Hotels, Gasthöfe, Pensionen	17	17	-5,6	529	-2,9	34,4	551	96,0	25,7
darunter									
Hotels (ohne Hotels garnis)	7	7	-12,5	332	-2,9	32,1	338	98,2	23,9
Gasthöfe	4	4	-	57	-1,7	25,6	60	95,0	25,9
Hildburghausen									
Hotels, Gasthöfe, Pensionen	51	50	2,0	1 726	-8,0	29,4	1 867	92,4	27,3
darunter									
Hotels (ohne Hotels garnis)	17	17	-5,6	1 063	-13,9	35,7	1 182	89,9	34,3
Gasthöfe	20	20	5,3	392	2,9	21,4	395	99,2	17,1
Ilm-Kreis									
Hotels, Gasthöfe, Pensionen	71	68	-2,9	2 692	-2,8	37,2	2 910	92,5	30,2
darunter									
Hotels (ohne Hotels garnis)	29	27	-3,6	1 833	-3,8	40,6	1 992	92,0	32,9
Gasthöfe	19	19	-5,0	376	-5,1	26,7	387	97,2	21,2

1) Doppelbetten zählen als 2 Schlafgelegenheiten. - 2) ganz oder teilweise geöffnet

Noch: 15. Beherbergungsstätten, angebotene Gästebetten und Kapazitätsauslastung
nach Kreisen und ausgewählten Betriebsarten

Kreisfreie Stadt Landkreis —— Betriebsart	Mai 2017								Jan. - Mai 2017
	Betriebe			in den Betrieben angebotene Betten/Schlafgelegenheiten ¹⁾					durch- schnittliche Auslastung
	insgesamt	darunter geöffnete ²⁾		insgesamt	Veränderung gegenüber dem Vorjahres- monat	durch- schnittliche Auslastung	nachrichtlich		
		zusammen	Veränderung gegenüber dem Vorjahres- monat				maximales Angebot an Schlaf- gelegenheiten der letzten 13 Monate	Anteil der aktuell angebotenen Schlaf- gelegenheiten am Maximum	
Anzahl	%		Anzahl	%		Anzahl	%		
Weimarer Land									
Hotels, Gasthöfe, Pensionen	39	37	-7,5	1 970	-4,2	44,0	2 005	98,3	35,9
darunter									
Hotels (ohne Hotels garnis)	15	14	-12,5	1 371	-5,0	49,5	1 391	98,6	42,0
Gasthöfe	9	9	-	194	-0,5	20,1	195	99,5	14,9
Sonneberg									
Hotels, Gasthöfe, Pensionen	33	32	-3,0	933	-3,9	26,5	968	96,4	20,5
darunter									
Hotels (ohne Hotels garnis)	10	10	-9,1	363	-6,0	28,2	364	99,7	21,9
Gasthöfe	16	15	-	305	-4,1	27,8	337	90,5	21,0
Saalfeld-Rudolstadt									
Hotels, Gasthöfe, Pensionen	80	78	-1,3	2 764	-0,0	32,3	2 852	96,9	21,9
darunter									
Hotels (ohne Hotels garnis)	37	36	-2,7	1 673	-1,7	35,2	1 744	95,9	22,9
Gasthöfe	32	32	-	747	-0,5	26,8	753	99,2	18,6
Saale-Holzland-Kreis									
Hotels, Gasthöfe, Pensionen	34	33	-10,8	1 159	-0,3	41,7	1 175	98,6	37,7
darunter									
Hotels (ohne Hotels garnis)	12	12	-7,7	689	3,1	47,8	692	99,6	44,9
Gasthöfe	17	16	-5,9	337	-3,7	30,6	350	96,3	25,2
Saale-Orla-Kreis									
Hotels, Gasthöfe, Pensionen	44	43	-2,3	1 436	0,3	32,3	1 456	98,6	24,4
darunter									
Hotels (ohne Hotels garnis)	14	14	-	810	0,9	35,0	813	99,6	28,8
Gasthöfe	22	21	-	415	2,0	28,8	432	96,1	18,1
Greiz									
Hotels, Gasthöfe, Pensionen	28	27	-	939	-	30,1	955	98,3	27,1
darunter									
Hotels (ohne Hotels garnis)	6	6	-	537	-	37,7	537	100,0	33,0
Gasthöfe	17	16	-	256	1,2	14,8	269	95,2	11,2
Altenburger Land									
Hotels, Gasthöfe, Pensionen	25	25	8,7	743	6,1	33,4	743	100,0	24,5
darunter									
Hotels (ohne Hotels garnis)	9	9	-10,0	460	-4,2	32,3	460	100,0	21,5
Gasthöfe	5	5	-	90	-	29,2	90	100,0	28,4

1) Doppelbetten zählen als 2 Schlafgelegenheiten. - 2) ganz oder teilweise geöffnet

**16. Beherbergungsstätten, angebotene Gästebetten und Kapazitätsauslastung
nach ausgewählten Gemeinden (ohne Camping)**

Landkreis Gemeinde	Mai 2017								Jan. - Mai 2017
	Betriebe			in den Betrieben angebotene Betten/Schlafgelegenheiten ¹⁾					durch- schnittliche Auslastung
	insgesamt	darunter geöffnete ²⁾		insgesamt	Veränderung gegenüber dem Vorjahres- monat	durch- schnittliche Auslastung	nachrichtlich		
		zusammen	Veränderung gegenüber dem Vorjahres- monat				maximales Angebot an Schlaf- gelegenheiten der letzten 13 Monate	Anteil der aktuell angebotenen Schlaf- gelegenheiten am Maximum	
Anzahl		%	Anzahl	%	Anzahl	%			
Eichsfeld									
Dingelstädt, Stadt	3	3	-	52	-	13,3	52	100,0	11,8
Heilbad Heiligenstadt, Stadt	9	9	-10,0	763	-7,1	57,8	767	99,5	56,6
Küllstedt	3	3	-	50	-	10,1	50	100,0	6,3
Schimberg	5	4	-	99	-	25,0	129	76,7	21,5
Leinefelde-Worbis, Stadt	10	10	-	288	-	38,2	292	98,6	29,1
Sonnenstein	3	3	-25,0	94	-10,5	31,1	96	97,9	26,6
Nordhausen									
Bleicherode, Stadt	3	3	-	135	-6,9	28,8	145	93,1	17,5
Neustadt/Harz	5	5	25,0	230	15,0	30,7	233	98,7	23,3
Nordhausen, Stadt	14	12	-14,3	646	0,8	43,1	711	90,9	31,7
Harztor	7	7	-	482	1,3	24,8	483	99,8	26,2
Wartburgkreis									
Bad Salzungen, Stadt	12	12	-	881	-0,1	70,3	884	99,7	67,5
Buttlar	3	3	-	48	-	9,9	48	100,0	6,4
Dernbach	4	4	-	106	-	36,1	106	100,0	30,5
Leimbach	3	3	-	54	-	13,7	54	100,0	11,4
Marksuhl	4	4	-	70	-	16,8	70	100,0	11,4
Mihla	3	3	-	68	-	14,1	68	100,0	12,3
Ruhla, Stadt	11	11	-	356	-	21,5	359	99,2	21,3
Urnshausen	3	3	-	148	-	31,2	153	96,7	21,0
Weilar	3	3	-	58	-4,9	16,6	61	95,1	10,6
Wutha-Farnroda	5	5	25,0	94	49,2	30,7	94	100,0	21,1
Hörselberg-Hainich	5	5	-	148	-7,5	41,2	160	92,5	27,4
Bad Liebenstein, Stadt	13	13	-	1 247	-	75,9	1 247	100,0	71,7
Kaltennordheim, Stadt	3	3	-	108	-	36,0	111	97,3	16,3
Unstrut-Hainich-Kreis									
Bad Langensalza, Stadt	11	10	25,0	580	5,3	64,5	597	97,2	51,4
Mühlhausen/Thüringen, Stadt	16	16	-11,1	785	-16,9	39,3	796	98,6	27,2
Kyffhäuserkreis									
Bad Frankenhausen/Kyffhäuser, Stadt	13	13	30,0	856	9,6	55,8	867	98,7	48,8
Sondershausen, Stadt	11	11	10,0	1 105	9,6	45,8	1 109	99,6	29,9
Kyffhäuserland	6	6	-	125	-	19,1	125	100,0	14,1
Schmalkalden-Meiningen									
Breitungen/Werra	4	4	-	101	-	19,3	101	100,0	15,1
Floh-Seligenthal	9	9	-	186	-	32,6	186	100,0	22,0
Meiningen, Stadt	12	11	-8,3	422	2,7	36,1	443	95,3	27,3
Oberhof, Stadt	26	26	-3,7	2 747	-0,6	31,7	2 760	99,5	40,9
Oberschönau, Kurort	3	3	-	86	-	26,5	86	100,0	22,6
Schmalkalden, Kurort, Stadt	11	11	-	397	-	35,4	397	100,0	32,0
Steinbach-Hallenberg, Kurort, Stadt	5	5	-	110	-	22,3	110	100,0	20,3
Brothterode-Trusetal, Stadt	14	14	-	457	0,2	31,2	460	99,3	21,4
Zella-Mehlis, Stadt	9	9	-10,0	274	-9,6	42,7	284	96,5	38,4
Grabfeld	3	3	-	37	-31,5	6,0	54	68,5	5,7

1) Doppelbetten zählen als 2 Schlafgelegenheiten. - 2) ganz oder teilweise geöffnet

Noch: 16. Beherbergungsstätten, angebotene Gästebetten und Kapazitätsauslastung
nach ausgewählten Gemeinden (ohne Camping)

Landkreis Gemeinde	Mai 2017								Jan. - Mai 2017
	Betriebe			in den Betrieben angebotene Betten/Schlafgelegenheiten ¹⁾					durch- schnittliche Auslastung
	insgesamt	darunter geöffnete ²⁾		insgesamt	Veränderung gegenüber dem Vorjahres- monat	durch- schnittliche Auslastung	nachrichtlich		
		zusammen	Veränderung gegenüber dem Vorjahres- monat				maximales Angebot an Schlaf- gelegenheiten der letzten 13 Monate	Anteil der aktuell angebotenen Schlaf- gelegenheiten am Maximum	
Anzahl		%	Anzahl	%		Anzahl	%		
Gotha									
Friedrichroda, Stadt	21	21	-4,5	2 177	-2,7	49,2	2 181	99,8	41,8
Georgenthal/Thür. Wald	4	4	33,3	206	7,9	34,6	208	99,0	25,7
Gotha, Stadt	15	15	-	1 045	4,6	50,9	1 059	98,7	39,1
Luisenthal	4	4	-	263	-3,7	42,5	273	96,3	36,5
Bad Tabarz	8	8	-11,1	808	-	67,6	808	100,0	61,8
Tambach-Dietharz/Thür. Wald, Stadt	12	12	-	497	13,7	18,6	501	99,2	15,4
Waltershausen, Stadt	6	5	-16,7	129	-18,9	47,9	159	81,1	30,0
Drei Gleichen	5	4	-	107	1,9	36,2	117	91,5	26,0
Nesse-Apfelstädt	3	3	-	293	-	41,0	293	100,0	30,0
Hörsel	3	3	-	101	-	39,9	101	100,0	24,2
Sömmerda									
Kölleda, Stadt	3	3	-25,0	40	-20,0	17,5	42	95,2	18,2
Sömmerda, Stadt	3	3	-	96	-	45,1	96	100,0	38,2
Weißensee, Stadt	5	5	-	290	-0,3	38,5	304	95,4	27,4
Hildburghausen									
Bad Colberg-Heldburg, Stadt	6	5	66,7	376	6,2	41,6	391	96,2	45,3
Eisfeld, Stadt	5	5	-	146	10,6	35,9	150	97,3	31,9
Hildburghausen, Stadt	4	4	-	99	-	24,6	99	100,0	20,4
Sachsenbrunn	6	6	-	124	-	24,7	124	100,0	25,3
Schleusingen, Stadt	4	4	-	93	-	31,4	93	100,0	19,8
St.Kilian	7	7	-	388	-4,4	22,3	406	95,6	18,2
Masserberg	19	19	-	1 275	-6,0	44,8	1 384	92,1	43,8
Römhild, Stadt	3	3	-	72	-	23,5	72	100,0	15,5
Ilm-Kreis									
Arnstadt, Stadt	10	10	-9,1	445	2,3	39,9	445	100,0	29,7
Elgersburg	4	4	33,3	127	15,5	39,6	127	100,0	29,0
Frankenhain	3	3	-	121	1,7	20,4	122	99,2	12,5
Frauenwald	6	5	-16,7	160	-32,8	37,9	244	65,6	38,0
Gehlberg	4	4	-	120	-19,5	25,1	149	80,5	27,2
Geraberg	3	3	-	111	-	35,6	111	100,0	21,4
Amt Wachsenburg	4	3	-	62	-	27,3	110	56,4	17,7
Ilmenau, Stadt	16	16	6,7	1 057	4,1	37,1	1 065	99,2	27,3
Neustadt am Rennsteig	5	5	-	239	-	51,3	239	100,0	52,0
Schmiedefeld am Rennsteig	8	8	-	183	0,5	25,9	185	98,9	26,5
Wipfratal	3	3	-	62	-	42,5	62	100,0	29,1
Ilmtal	4	3	-40,0	122	-31,1	42,6	167	73,1	21,9
Weimarer Land									
Apolda, Stadt	3	3	-	414	-	41,5	418	99,0	29,1
Bad Berka, Stadt	9	8	-11,1	591	-10,7	59,5	658	89,8	59,4
Bad Sulza, Stadt	14	12	-7,7	1 001	-1,4	68,0	1 039	96,3	62,6
Mönchenholzhausen	3	3	-	207	-	31,2	207	100,0	27,0
Nohra	3	3	-	160	-0,6	34,8	161	99,4	25,7
Ilmtal-Weinstraße	3	3	-	114	-	17,3	114	100,0	12,9

1) Doppelbetten zählen als 2 Schlafgelegenheiten. - 2) ganz oder teilweise geöffnet

Noch: 16. Beherbergungsstätten, angebotene Gästebetten und Kapazitätsauslastung
nach ausgewählten Gemeinden (ohne Camping)

Landkreis Gemeinde	Mai 2017								Jan. - Mai 2017
	Betriebe			in den Betrieben angebotene Betten/Schlafgelegenheiten ¹⁾					durch- schnittliche Auslastung
	insgesamt	darunter geöffnete ²⁾		insgesamt	Veränderung gegenüber dem Vorjahres- monat	durch- schnittliche Auslastung	nachrichtlich		
		zusammen	Veränderung gegenüber dem Vorjahres- monat				maximales Angebot an Schlaf- gelegenheiten der letzten 13 Monate	Anteil der aktuell angebotenen Schlaf- gelegenheiten am Maximum	
Anzahl		%	Anzahl	%	Anzahl	%			
Sonneberg									
Lauscha, Stadt	5	5	-	112	-	31,5	112	100,0	25,8
Neuhaus am Rennweg, Stadt	12	10	-	418	0,5	43,7	463	90,3	37,4
Schalkau, Stadt	4	4	-	151	-	41,7	151	100,0	29,3
Sonneberg, Stadt	11	11	-	368	-4,2	30,8	384	95,8	23,7
Steinach, Stadt	5	5	-	240	-	10,6	240	100,0	12,9
Frankenblick	5	5	-16,7	250	-8,1	14,5	250	100,0	13,4
Saalfeld-Rudolstadt									
Bad Blankenburg, Stadt	6	6	-	512	-1,2	33,8	549	93,3	35,5
Cursdorf	4	4	-	187	-	22,5	187	100,0	18,2
Lehesten, Stadt	3	3	-	157	21,7	19,2	159	98,7	9,0
Meura	4	4	-	82	-	11,1	82	100,0	7,9
Oberweißbach/Thür. Wald, Stadt	3	3	-	80	-	18,9	80	100,0	10,3
Rudolstadt, Stadt	7	7	-	342	-	37,7	342	100,0	31,8
Saalfeld/Saale, Stadt	15	15	-	751	-1,7	43,9	774	97,0	35,9
Schwarzburg	5	5	-	319	-0,6	30,8	321	99,4	18,2
Leutenberg, Stadt	5	5	-	166	-	35,9	166	100,0	18,5
Saalfelder Höhe	9	8	-	476	0,2	32,3	580	82,1	15,9
Uhlstädt-Kirchhasel	7	7	-	278	-	40,0	278	100,0	34,9
Unterwellenborn	5	5	-	141	-	28,6	141	100,0	15,3
Königsee-Rottenbach, Stadt	4	4	-	96	-1,0	35,6	98	98,0	24,8
Saale-Holzland-Kreis									
Bad Klosterlausnitz	10	10	-	723	6,2	85,5	723	100,0	83,4
Eisenberg, Stadt	4	4	-	201	-1,0	40,2	203	99,0	18,9
Stadtroda, Stadt	4	4	-	97	-	16,0	97	100,0	16,2
Trockenborn-Wolfersdorf	3	3	-	130	4,8	48,8	134	97,0	25,0
Saale-Orla-Kreis									
Bad Lobenstein, Stadt	7	7	-	376	-0,8	59,5	379	99,2	55,7
Neustadt an der Orla, Stadt	7	7	-	191	1,1	20,5	193	99,0	14,5
Triptis, Stadt	3	3	-	142	26,8	22,7	142	100,0	16,6
Ziegenrück, Stadt	5	5	25,0	151	5,6	66,2	155	97,4	38,2
Wurzbach, Stadt	3	3	-	304	-	31,4	304	100,0	38,1
Saalburg-Ebersdorf, Stadt	9	9	-	368	3,4	40,5	418	88,0	23,9
Greiz									
Berga/Elster, Stadt	4	3	-	87	-	19,5	116	75,0	12,8
Greiz, Stadt	7	6	-	151	-1,9	22,8	167	90,4	27,0
Langenwetzendorf	3	3	-	111	-	19,1	111	100,0	11,0
Weida, Stadt	3	3	-	70	-	19,7	70	100,0	10,6
Zeulenroda-Triebes, Stadt	6	6	-	567	7,8	31,2	567	100,0	27,8
Mohlsdorf-Teichwolframsdorf	3	3	-	93	-	52,8	93	100,0	43,0
Altenburger Land									
Altenburg, Stadt	7	7	-	377	1,1	39,9	377	100,0	26,5
Meuselwitz, Stadt	5	5	25,0	79	33,9	40,5	79	100,0	30,3
Schmölln, Stadt	3	3	-	97	-	28,3	97	100,0	23,1

1) Doppelbetten zählen als 2 Schlafgelegenheiten. - 2) ganz oder teilweise geöffnet

**17. Beherbergungsstätten, angebotene Gästebetten und Kapazitätsauslastung
in Städten des Vereins Städtetourismus in Thüringen e.V.**

Stadt	Mai 2017								Jan. - Mai 2017
	Betriebe			in den Betrieben angebotene Betten/Schlafgelegenheiten ¹⁾					durchschnittliche Auslastung
	insgesamt	darunter geöffnete ²⁾		insgesamt	Veränderung gegenüber dem Vorjahresmonat	durchschnittliche Auslastung	nachrichtlich		
		zusammen	Veränderung gegenüber dem Vorjahresmonat				maximales Angebot an Schlafgelegenheiten der letzten 13 Monate	Anteil der aktuell angebotenen Schlafgelegenheiten am Maximum	
Anzahl		%	Anzahl	%		Anzahl	%		
Altenburg, Stadt	7	7	-	377	1,1	39,9	377	100,0	26,5
Apolda, Stadt	3	3	-	414	-	41,5	418	99,0	29,1
Arnstadt, Stadt	10	10	-9,1	445	2,3	39,9	445	100,0	29,7
Bad Langensalza, Stadt	11	10	25,0	580	5,3	64,5	597	97,2	51,4
Eisenach, Stadt	30	30	-6,3	2 059	-2,0	57,3	2 067	99,6	41,6
Erfurt, Stadt	66	65	-	5 248	-0,9	53,1	5 370	97,7	41,8
Gera, Stadt	17	17	-	1 476	0,3	37,9	1 476	100,0	30,3
Gotha, Stadt	15	15	-	1 045	4,6	50,9	1 059	98,7	39,1
Ilmenau, Stadt	16	16	6,7	1 057	4,1	37,1	1 065	99,2	27,3
Jena, Stadt	29	29	7,4	1 950	2,6	54,9	1 953	99,8	41,3
Meiningen, Stadt	12	11	-8,3	422	2,7	36,1	443	95,3	27,3
Mühlhausen/Thüringen, Stadt	16	16	-11,1	785	-16,9	39,3	796	98,6	27,2
Nordhausen, Stadt	14	12	-14,3	646	0,8	43,1	711	90,9	31,7
Rudolstadt, Stadt	7	7	-	342	-	37,7	342	100,0	31,8
Saalfeld/Saale, Stadt	15	15	-	751	-1,7	43,9	774	97,0	35,9
Schmalkalden, Kurort, Stadt	11	11	-	397	-	35,4	397	100,0	32,0
Sondershausen, Stadt	11	11	10,0	1 105	9,6	45,8	1 109	99,6	29,9
Suhl, Stadt	20	20	5,3	1 818	14,8	36,0	1 829	99,4	33,2
Weimar, Stadt	46	45	-2,2	4 268	-0,4	52,9	4 377	97,5	40,3
Ausgewählte Städte zusammen	356	350	-0,6	25 185	1,0	48,3	25 605	98,4	37,2

1) Doppelbetten zählen als 2 Schlafgelegenheiten. - 2) ganz oder teilweise geöffnet

18. Beherbergungsstätten der Hotellerie mit 25 und mehr Gästezimmern und deren Auslastung nach Betriebsarten

Betriebsart	Mai 2017				Jan. - Mai 2017
	Betriebe mit 25 und mehr Gästezimmern insgesamt	darunter geöffnete Betriebe ¹⁾		durchschnittliche Auslastung der Gästezimmer ²⁾	
		zusammen	Veränderung gegenüber dem Vorjahresmonat		
	Anzahl		%		
Hotels, Gasthöfe, Pensionen	230	229	0,4	59,9	49,2
Hotels (ohne Hotels garnis)	190	189	- 1,0	59,2	48,9
Hotels garnis	27	27	8,0	67,8	53,3
Gasthöfe	8	8	14,3	46,7	32,7
Pensionen	5	5	-	63,4	51,6

1) ganz oder teilweise geöffnet

2) rechnerischer Wert: (belegte Gästezimmertage/ angebotene Gästezimmertage) x 100 im Berichtsmonat bzw. Jahresteil

19. Beherbergungsstätten der Hotellerie mit 25 und mehr Gästezimmern und deren Auslastung nach Kreisen

Kreisfreie Stadt Landkreis Land	Mai 2017			Jan. - Mai 2017	
	Betriebe mit 25 und mehr Gästezimmern insgesamt	darunter geöffnete Betriebe ¹⁾		durchschnittliche Auslastung der Gästezimmer ²⁾	
		zusammen	Veränderung gegenüber dem Vorjahresmonat		
	Anzahl		%		
Stadt Erfurt	23	23	-	75,0	61,5
Stadt Gera	6	6	-	48,7	39,9
Stadt Jena	8	8	14,3	71,2	55,8
Stadt Suhl	6	6	20,0	54,0	45,0
Stadt Weimar	14	14	-	71,7	54,5
Stadt Eisenach	14	14	-	75,3	57,9
Eichsfeld	4	4	- 20,0	55,5	50,9
Nordhausen	11	11	- 8,3	46,7	42,9
Wartburgkreis	11	11	-	55,7	49,3
Unstrut-Hainich-Kreis	6	6	- 14,3	61,8	40,1
Kyffhäuserkreis	5	5	66,7	60,4	46,9
Schmalkalden-Meiningen	22	22	4,8	42,7	42,7
Gotha	20	20	-	61,5	50,4
Sömmerda	5	5	-	63,3	48,6
Hildburghausen	9	9	- 10,0	41,7	37,9
Ilm-Kreis	15	14	-	52,6	42,7
Weimarer Land	10	10	- 9,1	63,8	53,3
Sonneberg	2	2	.	.	.
Saalfeld-Rudolstadt	20	20	-	41,9	29,0
Saale-Holzland-Kreis	6	6	20,0	60,2	55,4
Saale-Orla-Kreis	5	5	-	45,6	39,3
Greiz	4	4	-	55,3	50,7
Altenburger Land	4	4	.	.	.
Thüringen	230	229	0,4	59,9	49,2

1) ganz oder teilweise geöffnet

2) rechnerischer Wert: (belegte Gästezimmertage/ angebotene Gästezimmertage) x 100 im Berichtsmonat bzw. Jahresteil

Reisegebiete in Thüringen

