



Statistischer Bericht

G IV - m 2 / 17

**Gäste und Übernachtungen
in Thüringen
Februar 2017
- vorläufige Ergebnisse -**

Bestell-Nr. 07 401

Zeichenerklärung

- nichts vorhanden (genau Null)
- 0 weniger als die Hälfte von 1 in der letzten besetzten Stelle, jedoch mehr als nichts
- . Zahlenwert unbekannt oder geheim zu halten
- ... Zahlenwert lag bei Redaktionsschluss noch nicht vor
- x Tabellenfach gesperrt, weil Aussage nicht sinnvoll
- p vorläufige Zahl
- r berichtigte Zahl
- / Zahlenwert nicht sicher genug
- () Aussagewert eingeschränkt

Anmerkung: Abweichungen in den Summen, auch im Vergleich zu anderen Veröffentlichungen, erklären sich aus dem Runden von Einzelwerten.

Herausgeber:

Thüringer Landesamt für Statistik

Europaplatz 3, 99091 Erfurt

Postfach 90 01 63, 99104 Erfurt

Telefon: 03 61 37-84 642 / 84 647

Telefax 03 61 37-84 699

Internet: www.statistik.thueringen.de

E-Mail: auskunft@statistik.thueringen.de

Auskunft erteilt:

Referat: Handel, Gastgewerbe, Beherbergung,
Unternehmensregister, Verwaltungsdatenverwendung

Telefon: 03 61 37-84 445

Herausgegeben im Juni 2017

Heft-Nr.: 104/17

Preis: 6,25 Euro

© Thüringer Landesamt für Statistik, Erfurt, 2017

Vervielfältigung und Verbreitung, auch auszugsweise, mit Quellenangabe gestattet.

Inhaltsverzeichnis

	Seite
Vorbemerkungen	3
Tabellen	
1. Geöffnete Beherbergungsstätten, angebotene Gästebetten, Kapazitätsauslastung, Ankünfte, Übernachtungen und durchschnittliche Aufenthaltsdauer nach Monaten der Jahre 2014 bis 2017 (ohne Camping)	10
2. Ankünfte, Übernachtungen und Aufenthaltsdauer der Gäste in Beherbergungsbetrieben (einschl. Camping) nach Betriebsarten und dem ständigen Wohnsitz der Gäste	11
3. Ankünfte, Übernachtungen und Aufenthaltsdauer der Gäste in Beherbergungsstätten nach Herkunftsländern (ohne Camping)	12
4. Ankünfte, Übernachtungen und Aufenthaltsdauer der Gäste auf Campingplätzen nach Herkunftsländern	13
5. Ankünfte, Übernachtungen und Aufenthaltsdauer der Gäste in Beherbergungsbetrieben (einschl. Camping) nach Reisegebieten und dem ständigen Wohnsitz der Gäste	14
6. Ankünfte, Übernachtungen und Aufenthaltsdauer der Gäste in Beherbergungsstätten nach Gemeindegruppen und dem ständigen Wohnsitz der Gäste (ohne Camping)	15
7. Ankünfte, Übernachtungen und Aufenthaltsdauer der Gäste in Beherbergungsstätten nach Kreisen und dem ständigen Wohnsitz der Gäste (ohne Camping)	16
8. Ankünfte, Übernachtungen und Aufenthaltsdauer der Gäste in Beherbergungsstätten nach Kreisen, ausgewählten Betriebsarten und dem ständigen Wohnsitz der Gäste (ohne Camping)	18
9. Ankünfte, Übernachtungen und Aufenthaltsdauer der Gäste in Beherbergungsstätten nach ausgewählten Gemeinden und dem ständigen Wohnsitz der Gäste (ohne Camping)	22
10. Ankünfte, Übernachtungen und Aufenthaltsdauer der Gäste in Beherbergungsstätten in Städten des Vereins Städtetourismus in Thüringen e.V. (ohne Camping)	30
11. Beherbergungsstätten, angebotene Gästebetten und Kapazitätsauslastung nach Betriebsarten sowie Campingplätze	32
12. Beherbergungsstätten, angebotene Gästebetten und Kapazitätsauslastung nach Reisegebieten sowie Campingplätze	33
13. Beherbergungsstätten, angebotene Gästebetten und Kapazitätsauslastung nach Gemeindegruppen (ohne Camping)	33
14. Beherbergungsstätten, angebotene Gästebetten und Kapazitätsauslastung nach Kreisen (ohne Camping)	34
15. Beherbergungsstätten, angebotene Gästebetten und Kapazitätsauslastung nach Kreisen und ausgewählten Betriebsarten	35
16. Beherbergungsstätten, angebotene Gästebetten und Kapazitätsauslastung nach ausgewählten Gemeinden (ohne Camping)	38
17. Beherbergungsstätten, angebotene Gästebetten und Kapazitätsauslastung in Städten des Vereins Städtetourismus in Thüringen e.V.	41
18. Beherbergungsstätten der Hotellerie mit 25 und mehr Gästezimmern und deren Auslastung nach Betriebsarten	42
19. Beherbergungsstätten der Hotellerie mit 25 und mehr Gästezimmern und deren Auslastung nach Kreisen	42

Grafiken

1. Ankünfte und Übernachtungen in Beherbergungsstätten 2016 bis 2017 nach Monaten (ohne Camping)	6
2. Übernachtungen in Beherbergungsstätten und auf Campingplätzen im Februar 2017 nach Betriebsarten	6
3. Übernachtungen in Beherbergungsstätten und auf Campingplätzen im Februar 2017 nach Reisegebieten	7
4. Veränderung der Ankünfte und Übernachtungen gegenüber dem Vorjahres- monat im Februar 2017 nach Reisegebieten in Prozent (einschl. Camping)	7
5. Ankünfte und Übernachtungen in Beherbergungsstätten (ohne Camping) im Februar 2017 nach ausgewählten Herkunftsländern der Gäste	8
6. Ankünfte und Übernachtungen in Beherbergungsstätten (ohne Camping) im Februar 2017 nach Kreisen	9

Karte

Reisegebiete in Thüringen	43
---------------------------	----

Vorbemerkungen

Rechtsgrundlage

Rechtsgrundlage für die Erhebung ist das Gesetz zur Neuordnung der Statistik über die Beherbergung im Reiseverkehr (Beherbergungsstatistikgesetz - BeherbStatG) vom 22. Mai 2002 (BGBl. I S. 1642), zuletzt geändert durch Artikel 11 des Gesetzes vom 28. Juli 2015 (BGBl. I S. 1400), in Verbindung mit dem Gesetz über die Statistik für Bundeszwecke (Bundesstatistikgesetz - BStatG) vom 22. Januar 1987 (BGBl. I S. 462, 565), in der Fassung der Bekanntmachung vom 20. Oktober 2016 (BGBl. I S. 2394), sowie die Verordnung (EU) Nr. 692/2011 des Europäischen Parlaments und des Rates über die europäische Tourismusstatistik und zur Aufhebung der Richtlinie 95/57/EG des Rates (ABl. L 192 vom 22.7.2011, S. 17).

Erhebungsmerkmale

Erhebungsmerkmale der monatlichen Bundesstatistik sind Ankünfte und Übernachtungen von Gästen im Reiseverkehr; bei Gästen mit Wohnsitz außerhalb der Bundesrepublik Deutschland wird auch das Herkunftsland erfragt. Außerdem werden die Anzahl der im Berichtsmonat angebotenen Gästebetten sowie die Anzahl der Stellplätze auf Campingplätzen erhoben. Bei Hotels, Hotels garnis, Gasthöfen und Pensionen wird jeweils zum 31. Juli eines Jahres die Anzahl der Gästezimmer erfasst, seit Januar 2012 werden bei Betrieben mit mindestens 25 Gästezimmern zusätzlich monatliche Angaben zur Gästezimmerauslastung erfasst.

Betriebskreis

Auskunftspflichtig sind alle Inhaber bzw. Leiter von Beherbergungsstätten mit mindestens zehn Gästebetten bzw. von Campingplätzen mit mindestens zehn Stellplätzen (ohne Dauercamping), unabhängig davon, ob die Beherbergung Hauptzweck (z. B. Hotels, Pensionen) oder nur Nebenzweck des Betriebes (z. B. bei Heilstätten, Sanatorien) ist.

Hinweise

Mit den Angaben zum Merkmal "Auslastung" in diesen Tabellen ist stets die europaweit einheitlich definierte "Nettoauslastung" gemeint. Sie bezieht sich auf die verfügbaren, das heißt die tatsächlich angebotenen Kapazitäten in den im jeweiligen Berichtszeitraum geöffneten Betrieben.

Die im Rahmen der "Monatserhebung im Tourismus" ermittelten Ergebnisse der Monate Januar bis November tragen **vorläufigen Charakter**, da sie monatlich auf Grund nachträglicher Korrekturen der Auskunftspflichtigen bzw. durch die Einarbeitung verspätet eingegangener Erhebungsbogen neu berechnet werden.

Alle Angaben für das Jahr 2017 beziehen sich auf den Gebietsstand 01.01.2017.

Zum 1. Januar 2013 trat in Thüringen eine Neuordnung der Reisegebietsstruktur in Kraft. Im Zuge dieser Neuordnung entstanden aus den von 2006 bis 2012 bestehenden sechs Reisegebieten zehn, darunter vier vollständig neue und zwei veränderte Reisegebiete. Die neuen Reisegebiete wurden anhand abgestimmter Kriterien zur Beurteilung der Markt- und Managementstärke ausgewählt. Somit ist ab sofort ein besserer Regionalbezug in der Beherbergungsstatistik gegeben.

Für die Berechnung der Entwicklung gegenüber dem Vorjahr werden bei Änderungen zum Gebietsstand die Angaben des Vorjahres auf den aktuellen Gebietsstand bzw. auf die aktuelle Reisegebietsstruktur umgerechnet.

Sind in einer Betriebsart bzw. einem Kreis oder einer Gemeinde weniger als drei geöffnete Beherbergungseinrichtungen/ Campingplätze vorhanden oder meldet bei mehr als zwei geöffneten Betrieben nur einer Gäste- und Übernachtungszahlen (übrige Betriebe haben keine Gäste und Übernachtungen), so sind entsprechend den Bestimmungen der statistischen Geheimhaltung die Angaben zu diesen Betrieben nicht auszuweisen, jedoch in den Summen zu berücksichtigen. Die Veröffentlichung der Anzahl dieser Betriebe ist zulässig, wenn keine weiteren Daten bekannt gemacht werden. Ferner ist sicherzustellen, dass geheim zu haltende Angaben nicht durch Differenzbildung errechnet werden können.

Definitionen und Begriffserläuterungen

Erhebungs- und Darstellungsmerkmale

Beherbergung im Reiseverkehr: Unterbringung von Personen, die sich nicht länger als ein Jahr ohne Unterbrechung an einem anderen Ort als ihrem gewöhnlichen Wohnsitz aufhalten. Der vorübergehende Ortswechsel kann durch Urlaub und Freizeit aber auch durch die Wahrnehmung privater und geschäftlicher Kontakte, den Besuch von Tagungen und Fortbildungsveranstaltungen, Maßnahmen zur Wiederherstellung der Gesundheit oder sonstige Gründe veranlasst sein.

Beherbergungsstätten: Betriebe, die nach Einrichtung und Zweckbestimmung dazu dienen, mindestens zehn Gäste im Reiseverkehr gleichzeitig zu beherbergen, das heißt über mindestens zehn Schlafgelegenheiten verfügen. Zu den Beherbergungsbetrieben zählen auch Unterkünfte, die die Gästebeherbergung nur als Nebenzweck betreiben.

Beherbergungsbetriebe: Beherbergungsstätten und Campingplätze (bei Campingplätzen wird ein Stellplatz mit vier Schlafgelegenheiten gleichgesetzt).

Gästezimmer: Als Gästezimmer gilt eine Einheit, die aus einem Raum oder einer Gruppe von Räumen besteht, die eine unteilbare Mieteinheit in einem Beherbergungsbetrieb bilden. Bei den Gästezimmern kann es sich um Einzel-, Doppel- oder Mehrbettzimmer handeln, je nachdem, ob sie zur dauerhaften Beherbergung von einer, zwei oder mehr Personen eingerichtet sind. Die Zahl der Gästezimmer wird einmal im Jahr zum Stichtag 31. Juli erhoben. Gezählt werden die an diesem Stichtag tatsächlich zur Beherbergung von Gästen zur Verfügung stehenden Gästezimmer. Zimmer, die von Mitarbeitern des Betriebes genutzt werden, zählen nicht als Gästezimmer. Ein Appartement ist eine spezielle Art von Gästezimmer. Es besteht aus einem oder mehreren Räumen mit Küche, separatem Bad und/oder Toilette.

Angebotene Betten/Schlafgelegenheiten: Anzahl der Betten und Schlafgelegenheiten, die am letzten Öffnungstag des Berichtsmonates zur Beherbergung von Gästen zur Verfügung standen. Die Anzahl der Betten/Schlafgelegenheiten entspricht dabei der Anzahl der Personen, die bei Normalbelegung gleichzeitig hätten übernachten können. Nicht berücksichtigt werden behelfsmäßige Schlafgelegenheiten (z. B. Schlafcouchen, Zustellbetten, Kinderbetten), bei deren Benutzung lediglich ein Aufschlag zum Übernachtungspreis berechnet wird. Im Campingbereich wird gemäß einer Vorgabe der Europäischen Kommission ein Stellplatz mit vier Betten gleichgesetzt.

Ankünfte: Anzahl von Gästen in einer Beherbergungsstätte, die im Berichtszeitraum ankamen und zum vorübergehenden Aufenthalt ein Gästebett belegten.

Übernachtungen: Anzahl der Übernachtungen von Gästen, die im Berichtszeitraum ankamen oder aus dem vorherigen Berichtszeitraum noch anwesend waren.

Durchschnittliche Aufenthaltsdauer: Die durchschnittliche Aufenthaltsdauer wird ermittelt, indem die Zahl der Übernachtungen durch die der Ankünfte geteilt wird. Sie kann zum Beispiel in Orten mit Vorsorge- und Rehabilitationskliniken rechnerisch höher sein als die Zahl der Kalendertage des Berichtszeitraums.

Durchschnittliche Auslastung der Betten: Die durchschnittliche Auslastung ist der rechnerische Wert, der die Inanspruchnahme der Schlafgelegenheiten in einem Berichtszeitraum ausdrückt. Die prozentuale Angabe wird ermittelt, indem die Zahl der Übernachtungen durch die so genannten „Bettentage“ geteilt wird. Letztere sind das Produkt aus angebotenen Schlafgelegenheiten und der Zahl der Tage, an denen ein Betrieb im Berichtszeitraum tatsächlich geöffnet hatte. Das Produkt beschreibt damit die im Berichtszeitraum angebotene Bettenkapazität.

Herkunftsländer: Für die Erfassung ist grundsätzlich der ständige Wohnsitz oder gewöhnliche Aufenthaltsort der Gäste maßgebend, nicht dagegen deren Staatsangehörigkeit bzw. Nationalität.

Gliederungsmerkmale

Reisegebiete: Gliederung nach nichtadministrativen Gebietseinheiten (ab 2013), die sich im Wesentlichen an naturräumliche Gegebenheiten anlehnen.

Gemeindegruppen: Zusammenfassung von Gemeinden/Teilen von Gemeinden nach Arten der aufgrund landesrechtlicher Vorschriften verliehenen staatlichen Anerkennung (z. B. als Mineral- und Moorbad, Luftkurort, Erholungsort). Gemeinden/Teile von Gemeinden ohne diese Anerkennung sind in der Gruppe "Sonstige Gemeinden" enthalten. Die Zuordnung erfolgt durch das Thüringer Ministerium für Wirtschaft, Wissenschaft und Digitale Gesellschaft und wird jährlich abgestimmt.

Betriebsarten: Gruppierungen der Beherbergungsstätten auf der Grundlage der Systematik der Wirtschaftszweige:

1. Hotels, Gasthöfe und Pensionen

Hotels: Beherbergungsstätten, die jedermann zugänglich sind und in denen ein Restaurant - auch für Passanten - vorhanden ist sowie in der Regel weitere Einrichtungen oder Räume für unterschiedliche Zwecke (Konferenzen, Seminare, Sport, Freizeit, Erholung) zur Verfügung stehen.

Hotels garnis: Beherbergungsstätten, die jedermann zugänglich sind und in denen als Mahlzeit höchstens ein Frühstück angeboten wird.

Gasthöfe: Beherbergungsstätten, die jedermann zugänglich sind und in denen außer dem Gastraum in der Regel keine weiteren Aufenthaltsräume zur Verfügung stehen.

Pensionen: Beherbergungsstätten, die jedermann zugänglich sind und in denen Speisen und Getränke nur an Hausgäste abgegeben werden.

2. Ferienunterkünfte und ähnliche Beherbergungsstätten

Jugendherbergen und Hütten: Beherbergungsstätten mit in der Regel einfacher Ausstattung, vorzugsweise für Jugendliche oder Angehörige der sie tragenden Organisation (z.B. Wanderverein), in denen Speisen und Getränke in der Regel nur an Hausgäste abgegeben werden.

Erholungs- und Ferienheime: Beherbergungsstätten, die nur bestimmten Personenkreisen - z. B. Mitgliedern eines Vereins oder einer Organisation, Beschäftigten eines Unternehmens, Kindern, Müttern, Betreuten sozialer Einrichtungen - zugänglich sind und in denen Speisen und Getränke nur an Hausgäste abgegeben werden.

Ferienzentren: Beherbergungsstätten, die jedermann zugänglich sind und nach Einrichtung und Zweckbestimmung dazu dienen, wahlweise unterschiedliche Wohn- und Aufenthaltsmöglichkeiten sowie gleichzeitig Freizeiteinrichtungen in Verbindung mit Einkaufsmöglichkeiten und persönlichen Dienstleistungen zum vorübergehenden Aufenthalt anzubieten. Als Mindestausstattung gilt das Vorhandensein von Hotelunterkunft und anderen Wohngelegenheiten (auch mit Kochgelegenheit), einer Gaststätte, von Einkaufsmöglichkeiten zur Deckung des täglichen Bedarfs und des Freizeitbedarfs sowie von Einrichtungen für persönliche Dienstleistungen, z. B. Massageeinrichtungen, Solarium, Sauna, Friseur, und zur aktiven Freizeitgestaltung, z. B. Schwimmbad, Tennis-, Tischtennis-, Kleingolf-, Trimm-Dich-Anlagen.

Ferienhäuser, -wohnungen: Beherbergungsstätten, die jedermann zugänglich sind und in denen Speisen und Getränke nicht abgegeben werden, aber eine Kochgelegenheit vorhanden ist.

3. Camping

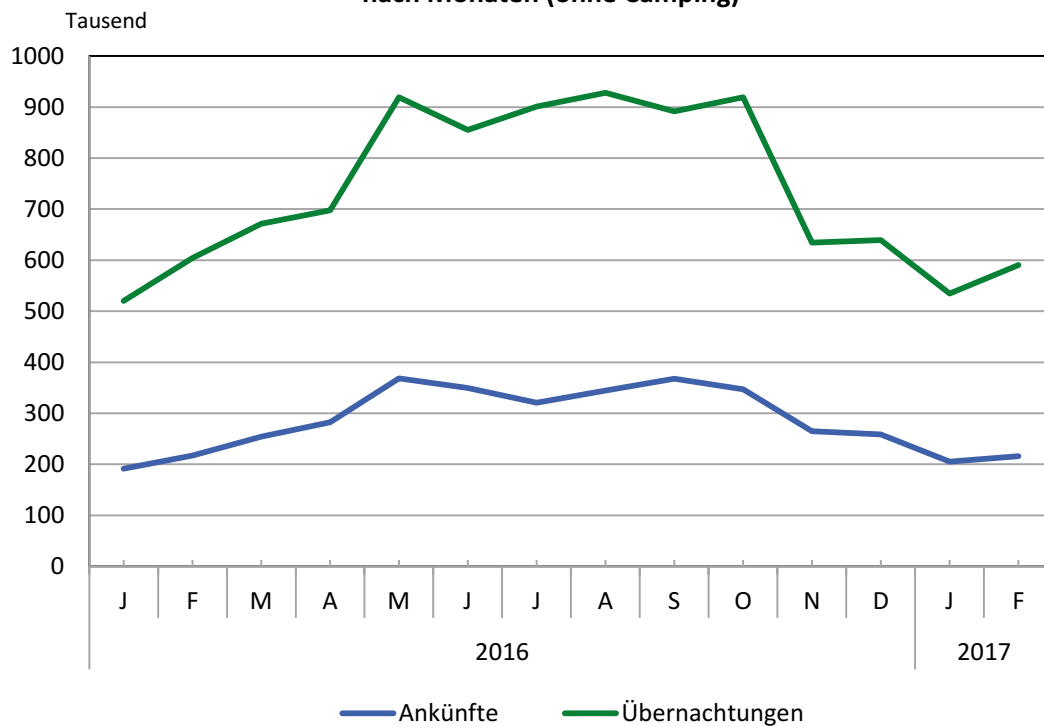
Campingplätze: Abgegrenzte Gelände, die jedermann zum vorübergehenden Aufstellen von mitgebrachten Wohnwagen, Wohnmobilen oder Zelten zugänglich sind. Im Rahmen der Monaterhebung im Tourismus werden nur Campingplätze berücksichtigt, die Urlaubscamping anbieten, nicht aber so genannte Dauercampingplätze. Die Unterscheidung zwischen Urlaubs- oder Dauercamping knüpft an die vertraglich vereinbarte Dauer der Campingplatzbenutzung an. Im Urlaubscamping wird der Stellplatz in der Regel für die Dauer von Tagen oder Wochen gemietet, im Dauercamping dagegen zumeist auf Monats- oder Jahresbasis.

4. Sonstige tourismusrelevante Unterkünfte

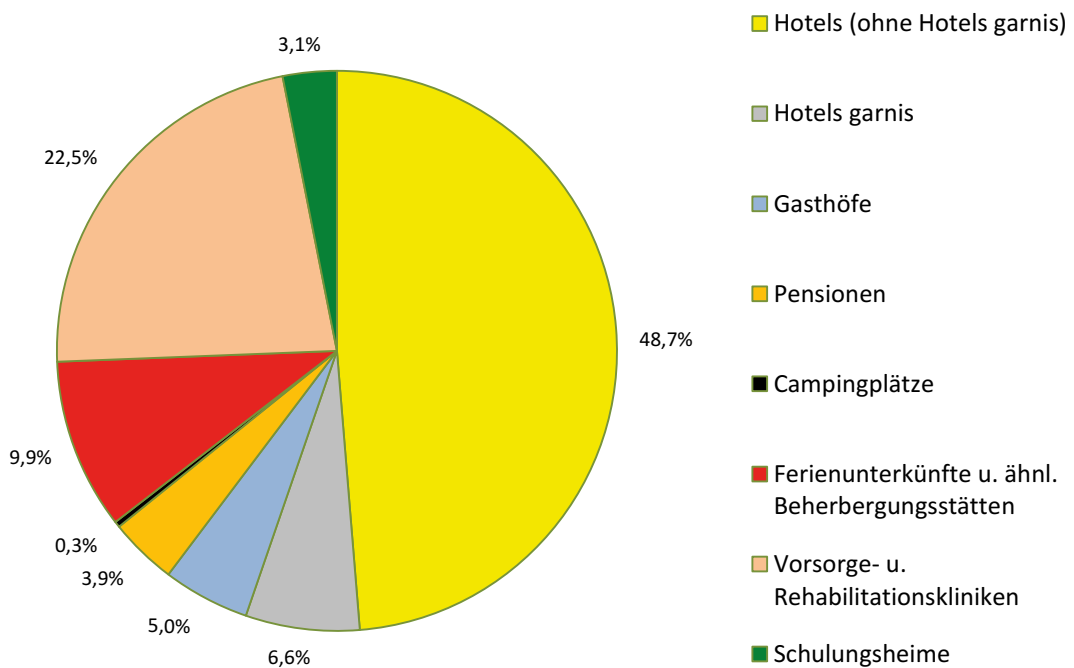
Vorsorge- und Rehabilitationskliniken: Beherbergungsstätten unter ärztlicher Leitung ausschließlich oder überwiegend für Kurgäste. Als Kurgäste gelten Personen, die sich am Ort aufgrund ärztlicher Verordnung vorübergehend aufhalten mit dem Ziel der Erhaltung oder Wiederherstellung ihrer Gesundheit oder ihrer Berufs- oder Arbeitsfähigkeit und die die allgemein angebotenen Kureinrichtungen außerhalb der Beherbergungsstätte in Anspruch nehmen. Hierzu zählen auch Kinderheilstätten, Sanatorien, Kur- und ähnliche Krankenhäuser (Fachabteilungen anderer Krankenhäuser). Im Unterschied zur Krankenhausstatistik werden Vorsorge- und Rehabilitationskliniken in der Beherbergungsstatistik nur dann erfasst, wenn die dort untergebrachten Personen überwiegend in der Lage sind, während des vorübergehenden Aufenthaltes den Anstaltsbereich zu verlassen und die gemeindlichen Fremdenverkehrseinrichtungen in Anspruch zu nehmen.

Schulungsheime: Beherbergungsstätten, die nach Einrichtung und Zweckbestimmung dazu dienen, Unterricht außerhalb des regulären Schul- und Hochschulsystems anzubieten und überwiegend der Erwachsenenbildung dienen.

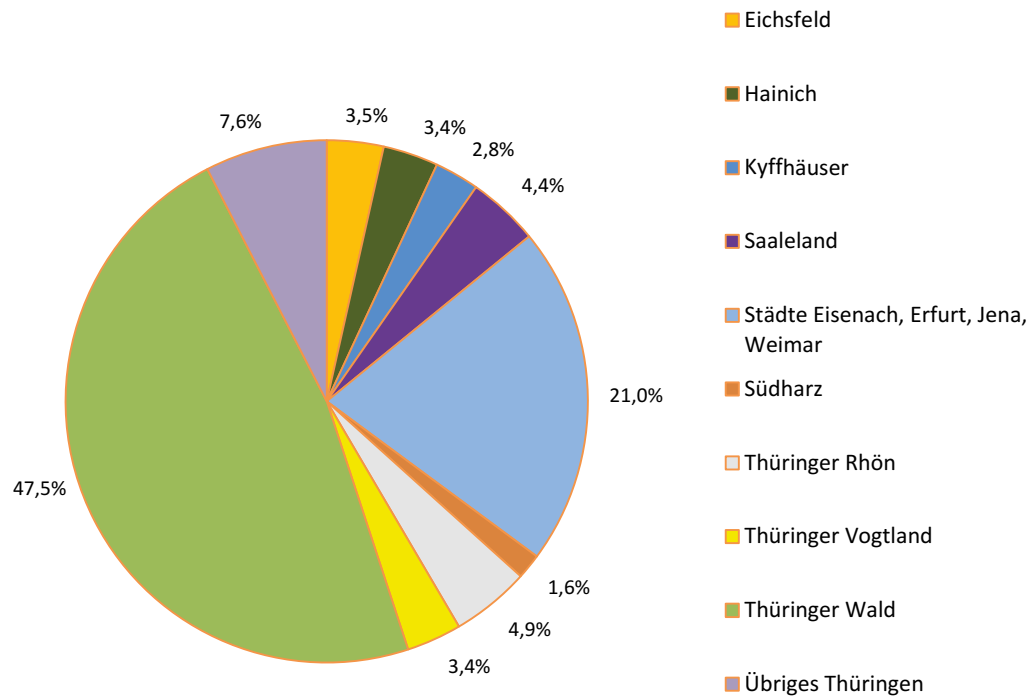
1. Ankünfte und Übernachtungen in Beherbergungsstätten 2016 bis 2017 nach Monaten (ohne Camping)



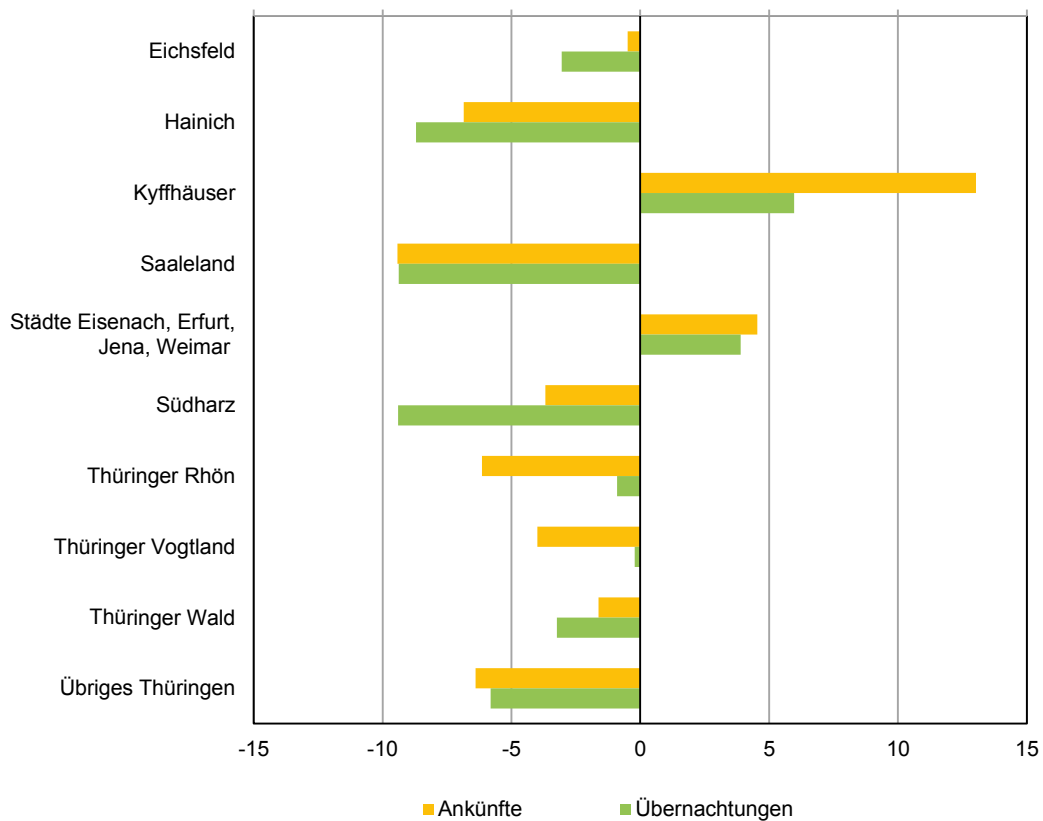
2. Übernachtungen in Beherbergungsstätten und auf Campingplätzen im Februar 2017 nach Betriebsarten



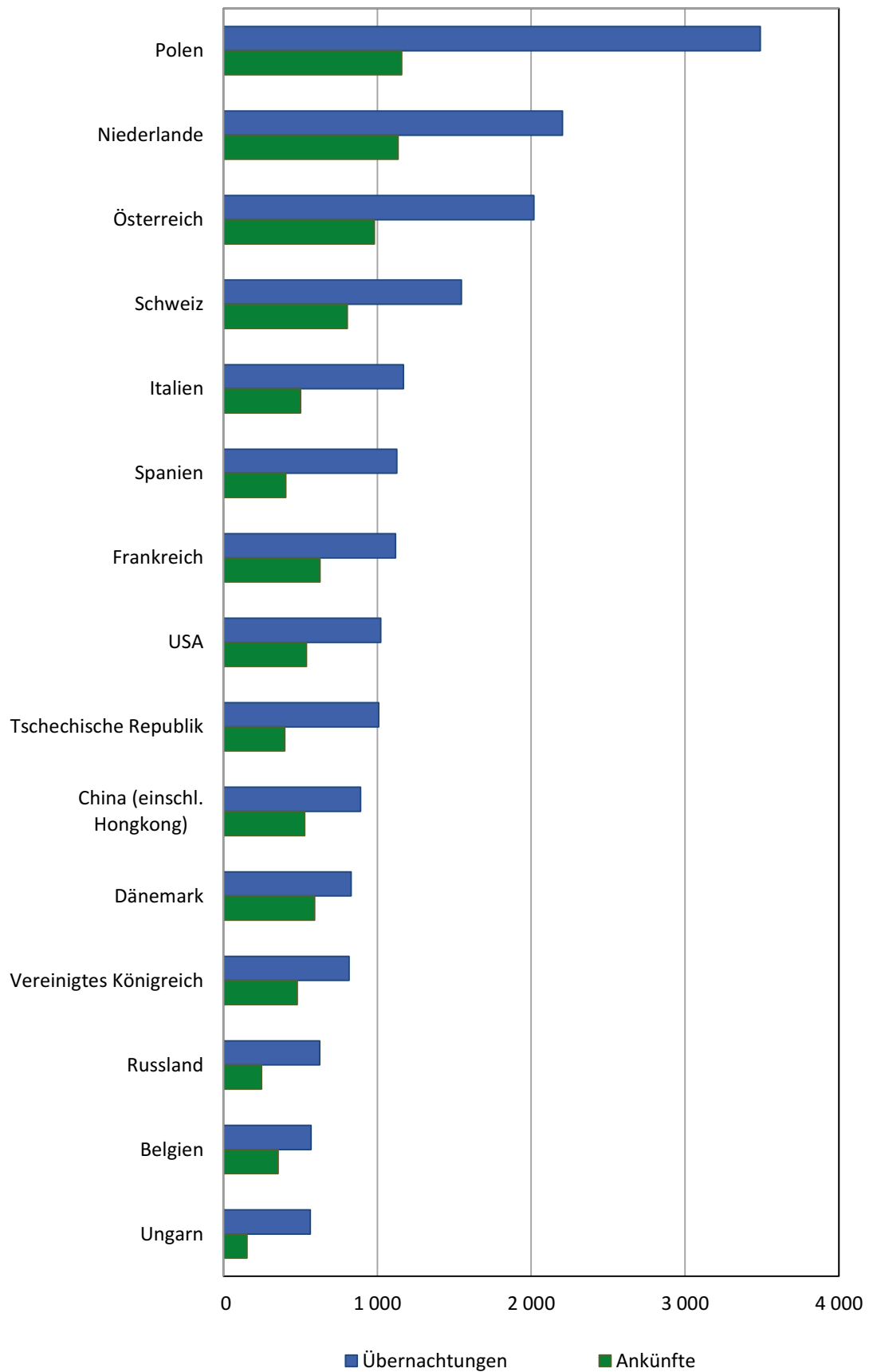
3. Übernachtungen in Beherbergungsstätten und auf Campingplätzen im Februar 2017 nach Reisegebieten



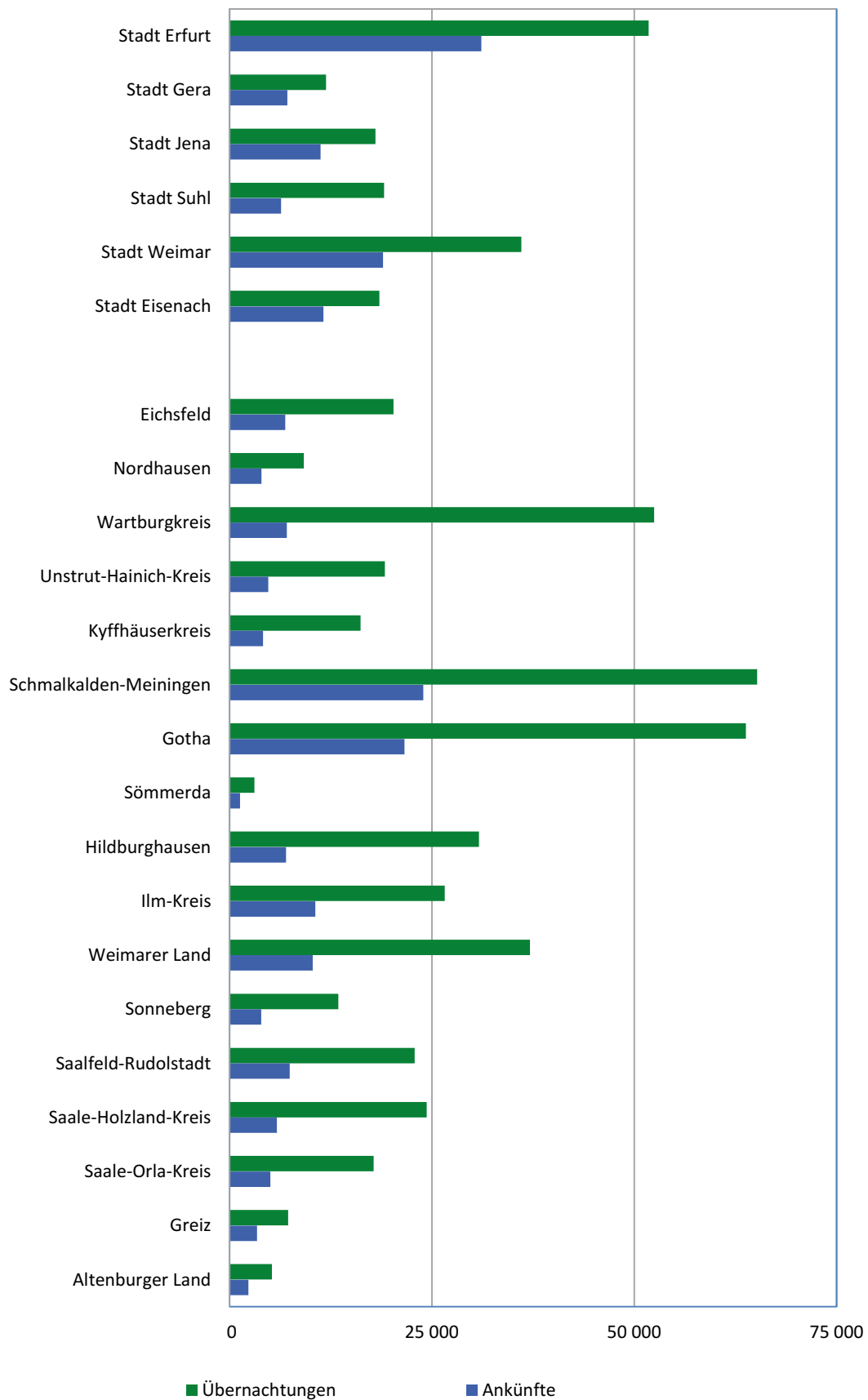
4. Veränderung der Ankünfte und Übernachtungen gegenüber dem Vorjahresmonat im Februar 2017 nach Reisegebieten in Prozent (einschl. Camping)



5. Ankünfte und Übernachtungen in Beherbergungsstätten (ohne Camping) im Februar 2017 nach ausgewählten Herkunftsländern der Gäste



6. Ankünfte und Übernachtungen in Beherbergungsstätten (ohne Camping) im Februar 2017 nach Kreisen



1. Geöffnete Beherbergungsstätten, angebotene Gästebetten, Kapazitätsauslastung, Ankünfte, Übernachtungen und durchschnittliche Aufenthaltsdauer nach Monaten der Jahre 2014 bis 2017 (ohne Camping)

Jahr Monat	Geöffnete Betriebe ¹⁾	Angebotene Betten/Schlaf- gelegenheiten	Durchschnittliche Auslastung der angebotenen Betten/Schlaf- gelegenheiten	Ankünfte		Übernachtungen		Durchschnittliche Aufenthaltsdauer der Gäste
				insgesamt	darunter Ausländer	insgesamt	darunter Ausländer	
	Anzahl		%	Anzahl				Tage
2014 ²⁾								
Januar	1 191	61 531	27,3	191 255	11 619	513 598	29 420	2,7
Februar	1 193	61 566	34,3	207 328	10 731	588 403	26 424	2,8
März	1 220	62 698	32,2	237 528	14 331	623 822	35 936	2,6
April	1 253	64 621	37,3	268 336	17 360	721 570	39 246	2,7
Mai	1 271	65 926	43,8	361 200	22 079	894 366	50 094	2,5
Juni	1 270	66 108	43,4	345 891	23 992	860 295	50 586	2,5
Juli	1 273	66 196	44,2	327 882	32 839	903 077	78 883	2,8
August	1 271	66 069	47,8	328 588	29 546	977 491	77 074	3,0
September	1 271	65 548	45,0	352 140	23 776	885 032	52 682	2,5
Oktober	1 259	64 812	45,5	342 486	19 702	908 346	45 894	2,7
November	1 212	62 679	34,9	258 095	13 869	648 795	34 405	2,5
Dezember	1 219	63 154	33,7	250 358	13 302	645 986	31 693	2,6
2015 ²⁾								
Januar	1 184	62 172	28,0	194 568	10 825	534 308	26 961	2,7
Februar	1 193	62 340	35,3	214 634	10 140	614 815	23 096	2,9
März	1 209	62 930	33,1	245 633	14 864	640 306	34 653	2,6
April	1 252	64 980	37,6	281 055	18 473	730 643	39 612	2,6
Mai	1 261	66 219	45,4	375 138	22 718	930 785	48 381	2,5
Juni	1 267	66 551	44,0	356 932	25 029	876 549	57 121	2,5
Juli	1 265	66 562	44,4	330 570	30 610	911 923	74 684	2,8
August	1 271	66 741	45,6	329 857	29 600	940 558	76 144	2,9
September	1 268	66 055	45,2	352 555	23 466	893 688	54 572	2,5
Oktober	1 257	65 526	44,6	346 935	20 803	902 454	48 056	2,6
November	1 193	62 537	34,6	262 024	14 475	643 937	33 649	2,5
Dezember	1 200	62 727	33,8	253 053	13 025	644 460	32 908	2,5
2016 ²⁾								
Januar	1 177	61 993	27,5	191 589	10 076	520 104	23 471	2,7
Februar	1 176	61 753	33,8	217 101	11 705	604 038	24 906	2,8
März	1 202	62 571	35,0	254 199	14 391	671 113	31 576	2,6
April	1 231	63 905	36,5	282 486	17 696	697 618	38 992	2,5
Mai	1 249	65 632	45,2	368 140	22 874	919 040	49 417	2,5
Juni	1 252	65 899	43,3	349 651	25 093	854 977	54 696	2,4
Juli	1 250	65 748	44,4	320 740	32 598	901 158	71 839	2,8
August	1 250	65 865	45,6	344 526	29 960	928 076	69 284	2,7
September	1 252	65 561	45,4	367 841	24 391	891 728	53 319	2,4
Oktober	1 244	64 722	46,0	346 943	25 094	919 394	60 337	2,6
November	1 187	62 484	34,4	264 613	14 830	634 434	33 147	2,4
Dezember	1 198	62 468	33,6	258 252	13 215	639 127	29 477	2,5
2017 ²⁾								
Januar	1 181	61 899	28,3	205 423	12 396	534 508	27 911	2,6
Februar	1 176	61 773	34,3	216 176	12 295	590 434	25 744	2,7
März								
April								
Mai								
Juni								
Juli								
August								
September								
Oktober								
November								
Dezember								

1) ganz oder teilweise geöffnet
Betriebe mit 10 und mehr Betten

2) Korrigierte Werte

**2. Ankünfte, Übernachtungen und Aufenthaltsdauer der Gäste in Beherbergungsbetrieben
(einschl. Camping) nach Betriebsarten und dem ständigen Wohnsitz der Gäste**

Betriebsart —— Ständiger Wohnsitz der Gäste	Februar 2017					Januar bis Februar 2017				
	Ankünfte		Übernachtungen		durch- schnittliche Aufenthalts- dauer	Ankünfte		Übernachtungen		durch- schnittliche Aufenthalts- dauer
	insgesamt	Veränderung gegenüber dem Vorjahres- monat	insgesamt	Veränderung gegenüber dem Vorjahres- monat		insgesamt	Veränderung gegenüber dem Vorjahres- zeitraum	insgesamt	Veränderung gegenüber dem Vorjahres- zeitraum	
	Anzahl	%	Anzahl	%		Anzahl	%	Anzahl	%	
Hotels, Gasthöfe, Pensionen	182 890	-0,3	380 306	-0,8	2,1	356 937	3,7	726 046	2,0	2,0
Deutschland	171 242	-0,7	357 047	-1,4	2,1	333 836	3,1	678 810	1,2	2,0
Ausland	11 648	5,5	23 259	8,4	2,0	23 101	12,8	47 236	15,0	2,0
Hotels (ohne Hotels garnis)	138 586	-0,1	288 489	-1,1	2,1	270 748	4,3	549 319	2,0	2,0
Deutschland	129 390	-0,5	271 873	-1,6	2,1	252 351	3,6	514 711	1,0	2,0
Ausland	9 196	5,2	16 616	8,3	1,8	18 397	14,6	34 608	18,7	1,9
Hotels garnis	21 264	3,9	38 968	5,4	1,8	40 678	5,6	73 357	5,6	1,8
Deutschland	19 632	3,1	35 619	5,6	1,8	37 570	5,3	66 900	5,7	1,8
Ausland	1 632	13,5	3 349	2,4	2,1	3 108	9,9	6 457	4,7	2,1
Gasthöfe	13 987	-6,7	29 667	-7,8	2,1	27 823	-1,9	59 037	-3,0	2,1
Deutschland	13 534	-6,6	28 304	-8,3	2,1	26 908	-1,9	56 313	-3,1	2,1
Ausland	453	-10,7	1 363	3,3	3,0	915	-0,2	2 724	-2,5	3,0
Pensionen	9 053	-2,2	23 182	2,6	2,6	17 688	-0,1	44 333	3,3	2,5
Deutschland	8 686	-2,4	21 251	0,9	2,4	17 007	-0,1	40 886	2,3	2,4
Ausland	367	4,6	1 931	26,3	5,3	681	0,9	3 447	15,6	5,1
Ferienunterkünfte und ähnliche Beherbergungsstätten	19 854	1,3	58 361	-2,0	2,9	38 159	0,4	107 165	-3,6	2,8
Deutschland	19 375	1,3	56 391	-1,8	2,9	36 816	-0,4	101 678	-4,0	2,8
Ausland	479	-	1 970	-9,1	4,1	1 343	28,4	5 487	3,0	4,1
Erholungs- und Ferienheime	2 120	-14,0	5 509	-18,4	2,6	3 693	-12,3	9 684	-15,2	2,6
Deutschland	2 116	-14,2	5 497	-18,5	2,6	3 689	-12,4	9 672	-15,3	2,6
Ausland	4	x	12	x	3,0	4	x	12	x	3,0
Ferienhäuser und Ferien- wohnungen	5 837	4,8	22 401	-2,3	3,8	11 789	5,2	42 729	-1,9	3,6
Deutschland	5 699	5,1	21 244	-2,5	3,7	11 408	5,6	40 095	-1,3	3,5
Ausland	138	-7,4	1 157	1,6	8,4	381	-5,5	2 634	-9,6	6,9
Jugendherbergen und Hütten	11 897	2,8	30 451	1,8	2,6	22 677	0,4	54 752	-2,6	2,4
Deutschland	11 560	2,8	29 650	2,6	2,6	21 719	-1,0	51 911	-3,5	2,4
Ausland	337	2,1	801	-22,1	2,4	958	49,0	2 841	17,8	3,0
Campingplätze	698	31,5	1 993	30,2	2,9	1 308	25,2	3 594	-2,0	2,7
Deutschland	684	45,8	1 974	35,5	2,9	1 289	31,1	3 558	-1,0	2,8
Ausland	14	-77,4	19	-74,3	1,4	19	-69,4	36	-51,4	1,9
Sonstige tourismusrelevante										
Unterkünfte	13 432	-3,9	151 767	-5,8	11,3	26 503	-0,2	291 731	-3,1	11,0
Deutschland	13 264	-3,9	151 252	-5,3	11,4	26 256	-0,1	290 799	-2,8	11,1
Ausland	168	-9,2	515	-59,9	3,1	247	-4,3	932	-52,5	3,8
Vorsorge- u. Rehabilitations- kliniken	6 079	-6,4	133 324	-5,3	21,9	12 513	1,7	257 769	-2,5	20,6
Deutschland	6 079	-6,4	133 287	-5,1	21,9	12 502	1,6	257 544	-2,4	20,6
Ausland	-	x	37	-88,2	-	11	83,3	225	-56,6	20,5
Schulungsheime	7 353	-1,8	18 443	-9,2	2,5	13 990	-1,8	33 962	-7,4	2,4
Deutschland	7 185	-1,6	17 965	-7,1	2,5	13 754	-1,7	33 255	-5,6	2,4
Ausland	168	-8,2	478	-50,7	2,8	236	-6,3	707	-51,0	3,0
Beherbergungsbetriebe insgesamt (einschl. Camping)	216 874	-0,3	592 427	-2,2	2,7	422 907	3,2	1 128 536	0,1	2,7
Deutschland	204 565	-0,6	566 664	-2,4	2,8	398 197	2,7	1 074 845	-0,4	2,7
Ausland	12 309	4,6	25 763	3,1	2,1	24 710	13,1	53 691	10,8	2,2
nachrichtlich: Beherbergungsstätten insgesamt (ohne Camping)	216 176	-0,4	590 434	-2,3	2,7	421 599	3,2	1 124 942	0,1	2,7
Deutschland	203 881	-0,7	564 690	-2,5	2,8	396 908	2,6	1 071 287	-0,4	2,7
Ausland	12 295	5,0	25 744	3,4	2,1	24 691	13,4	53 655	10,9	2,2

**3. Ankünfte, Übernachtungen und Aufenthaltsdauer der Gäste in Beherbergungsstätten
nach Herkunftsländern (ohne Camping)**

Herkunftsland (ständiger Wohnsitz)	Februar 2017					Januar bis Februar 2017				
	Ankünfte		Übernachtungen		durch- schnittliche Aufenthalts- dauer	Ankünfte		Übernachtungen		durch- schnittliche Aufenthalts- dauer
	insgesamt	Veränderung gegenüber dem Vorjahres- monat	insgesamt	Veränderung gegenüber dem Vorjahres- monat		insgesamt	Veränderung gegenüber dem Vorjahres- zeitraum	insgesamt	Veränderung gegenüber dem Vorjahres- zeitraum	
	Anzahl	%	Anzahl	%		Anzahl	%	Anzahl	%	
Insgesamt	216 176	-0,4	590 434	-2,3	2,7	421 599	3,2	1 124 942	0,1	2,7
Deutschland	203 881	-0,7	564 690	-2,5	2,8	396 908	2,6	1 071 287	-0,4	2,7
Ausland	12 295	5,0	25 744	3,4	2,1	24 691	13,4	53 655	10,9	2,2
Europa	9 436	3,2	20 487	3,1	2,2	19 204	12,1	42 907	10,4	2,2
Belgien	355	-32,3	570	-55,4	1,6	701	-10,5	1 117	-34,8	1,6
Bulgarien	38	-25,5	105	43,8	2,8	133	46,2	388	81,3	2,9
Dänemark	593	13,4	830	14,5	1,4	882	14,4	1 290	16,6	1,5
Estland	34	161,5	47	193,8	1,4	64	100,0	140	197,9	2,2
Finnland	51	-12,1	116	-6,5	2,3	144	27,4	276	13,1	1,9
Frankreich	628	11,3	1 118	5,9	1,8	1 343	32,1	2 356	31,0	1,8
Griechenland	19	-66,1	58	-44,8	3,1	42	-61,5	126	-22,2	3,0
Irland	55	1,9	108	-10,0	2,0	107	8,1	227	18,8	2,1
Island	1	-50,0	1	-50,0	1,0	6	20,0	9	80,0	1,5
Italien	501	16,8	1 169	39,0	2,3	944	12,2	2 302	33,8	2,4
Kroatien	128	-66,3	308	-70,9	2,4	279	-65,8	669	-71,5	2,4
Lettland	12	50,0	39	95,0	3,3	78	5,4	259	-6,5	3,3
Litauen	38	-13,6	64	-21,0	1,7	85	-21,3	131	-19,6	1,5
Luxemburg	99	17,9	145	-2,0	1,5	229	16,8	364	20,5	1,6
Malta	5	150,0	5	150,0	1,0	8	166,7	9	50,0	1,1
Niederlande	1 135	23,4	2 203	27,3	1,9	2 062	34,0	4 032	39,3	2,0
Norwegen	75	-29,9	157	-16,9	2,1	253	53,3	509	84,4	2,0
Österreich	981	-13,3	2 018	5,4	2,1	1 951	-2,5	4 104	9,7	2,1
Polen	1 158	14,9	3 489	17,0	3,0	2 336	12,5	6 846	6,3	2,9
Portugal	54	1,9	74	12,1	1,4	106	1,9	177	-31,7	1,7
Rumänien	215	64,1	382	-29,3	1,8	379	32,5	942	-25,9	2,5
Russland	247	25,4	625	81,2	2,5	959	27,5	1 901	6,6	2,0
Schweden	298	37,3	375	10,6	1,3	516	47,0	825	53,6	1,6
Schweiz	804	-6,7	1 546	-1,8	1,9	1 563	7,6	3 031	13,8	1,9
Slowakische Republik	101	-17,9	301	-44,6	3,0	231	1,8	1 268	17,7	5,5
Slowenien	58	-21,6	212	0,5	3,7	96	-3,0	425	61,0	4,4
Spanien	405	38,7	1 126	73,0	2,8	636	22,8	1 855	67,7	2,9
Tschechische Republik	398	-1,0	1 009	-13,6	2,5	854	8,7	2 427	2,9	2,8
Türkei	64	8,5	147	-2,0	2,3	125	-16,1	297	-14,9	2,4
Ukraine	83	40,7	174	46,2	2,1	372	232,1	714	183,3	1,9
Ungarn	153	-9,5	564	3,3	3,7	250	-11,0	902	-10,9	3,6
Vereinigtes Königreich	480	17,1	817	-7,1	1,7	975	24,2	1 651	4,7	1,7
Zypern	1	x	8	x	8,0	21	-55,3	37	-50,7	1,8
sonstige europäische Länder	169	25,2	577	106,8	3,4	474	35,8	1 301	108,2	2,7
Afrika	174	234,6	272	169,3	1,6	230	127,7	393	101,5	1,7
Republik Südafrika	138	x	200	263,6	1,4	146	274,4	218	150,6	1,5
sonstige afrikanische Länder	36	44,0	72	56,5	2,0	84	35,5	175	62,0	2,1
Asien	1 350	-10,2	2 550	-13,4	1,9	2 293	-3,7	4 690	-1,4	2,0
Arabische Golfstaaten	18	-63,3	119	-71,0	6,6	48	-55,6	306	-56,7	6,4
China (einschl. Hongkong)	527	25,8	891	44,2	1,7	879	30,4	1 529	56,5	1,7
Indien	63	-1,6	110	-21,4	1,7	128	58,0	183	-	1,4
Israel	86	10,3	128	23,1	1,5	133	-8,3	219	14,7	1,6
Japan	311	31,8	497	5,1	1,6	443	8,3	778	-2,8	1,8
Südkorea	120	-58,3	183	-55,5	1,5	338	-4,2	582	10,6	1,7
Taiwan	28	-74,3	76	-49,0	2,7	48	-63,6	105	-40,0	2,2
sonstige asiatische Länder	197	-24,5	546	-14,7	2,8	276	-42,3	988	-17,6	3,6
Amerika	945	42,3	1 755	28,3	1,9	2 188	55,2	4 301	37,9	2,0
Kanada	61	10,9	163	11,6	2,7	127	-23,0	354	-34,4	2,8
USA	539	20,0	1 022	20,2	1,9	1 371	36,1	2 502	24,8	1,8
Mittelamerika und Karibik	36	20,0	68	-56,4	1,9	68	44,7	150	-27,2	2,2
Brasilien	269	240,5	420	202,2	1,6	539	x	1 141	x	2,1
sonstige nordamerik. Länder	3	x	5	x	1,7	6	x	8	100,0	1,3
sonstige südamerik. Länder	37	-27,5	77	-	2,1	77	-1,3	146	-6,4	1,9
Australien, Ozeanien	59	-7,8	93	5,7	1,6	145	-17,6	280	-6,4	1,9
Australien	52	-3,7	75	-	1,4	112	-17,0	235	-2,1	2,1
Neuseeland, Ozeanien	7	-30,0	18	38,5	2,6	33	-19,5	45	-23,7	1,4
Ohne Angabe	331	18,2	587	11,4	1,8	631	9,4	1 084	-5,3	1,7

4. Ankünfte, Übernachtungen und Aufenthaltsdauer der Gäste auf Campingplätzen nach Herkunftsländern

[illegible]

**5. Ankünfte, Übernachtungen und Aufenthaltsdauer der Gäste in Beherbergungsbetrieben (einschl. Camping)
nach Reisegebieten und dem ständigen Wohnsitz der Gäste**

Reisegebiet ----- Ständiger Wohnsitz der Gäste	Februar 2017					Januar bis Februar 2017				
	Ankünfte		Übernachtungen		durch- schnittliche Aufenthalts- dauer	Ankünfte		Übernachtungen		durch- schnittliche Aufenthalts- dauer
	insgesamt	Veränderung gegenüber dem Vorjahres- monat	insgesamt	Veränderung gegenüber dem Vorjahres- monat		insgesamt	Veränderung gegenüber dem Vorjahres- zeitraum	insgesamt	Veränderung gegenüber dem Vorjahres- zeitraum	
	Anzahl	%	Anzahl	%		Anzahl	%	Anzahl	%	
Eichsfeld	7 137	-0,5	20 795	-3,1	2,9	13 567	-2,9	40 304	-3,4	3,0
Deutschland	6 823	-1,7	20 072	-2,0	2,9	13 014	-3,1	38 807	-2,6	3,0
Ausland	314	37,7	723	-25,7	2,3	553	3,6	1 497	-19,9	2,7
Hainich	5 368	-6,9	20 294	-8,7	3,8	9 852	-10,1	38 099	-11,5	3,9
Deutschland	5 242	-6,2	19 997	-8,2	3,8	9 575	-9,0	37 482	-10,1	3,9
Ausland	126	-27,6	297	-33,1	2,4	277	-35,1	617	-53,9	2,2
Kyffhäuser	4 206	13,0	16 325	6,0	3,9	7 588	8,1	30 109	3,6	4,0
Deutschland	4 109	12,9	16 044	5,4	3,9	7 388	7,5	29 496	2,6	4,0
Ausland	97	19,8	281	50,3	2,9	200	37,0	613	94,0	3,1
Saaleland	6 155	-9,4	26 213	-9,4	4,3	12 120	-4,5	52 709	-5,3	4,3
Deutschland	5 637	-11,8	25 094	-9,8	4,5	11 194	-5,8	50 808	-5,2	4,5
Ausland	518	27,3	1 119	2,1	2,2	926	15,0	1 901	-9,3	2,1
Städte Eisenach, Erfurt, Jena, Weimar	72 972	4,5	124 430	3,9	1,7	139 447	6,2	236 768	4,0	1,7
Deutschland	66 328	4,1	112 740	4,2	1,7	126 655	5,2	214 052	3,8	1,7
Ausland	6 644	9,2	11 690	1,2	1,8	12 792	16,3	22 716	6,0	1,8
Südharz	3 972	-3,7	9 249	-9,4	2,3	7 986	2,7	18 910	0,1	2,4
Deutschland	3 780	-3,4	8 818	-9,5	2,3	7 645	3,0	18 037	-0,4	2,4
Ausland	192	-8,6	431	-7,5	2,2	341	-4,5	873	12,6	2,6
Thüringer Rhön	5 663	-6,1	28 851	-0,9	5,1	11 075	-3,7	57 520	1,4	5,2
Deutschland	5 457	-6,6	28 376	-1,3	5,2	10 660	-4,2	56 576	1,0	5,3
Ausland	206	9,0	475	30,1	2,3	415	12,8	944	31,1	2,3
Thüringer Vogtland	11 015	-4,0	20 157	-0,2	1,8	20 705	-1,5	38 698	2,4	1,9
Deutschland	10 133	-5,0	18 021	-2,9	1,8	19 029	-2,5	34 306	-1,4	1,8
Ausland	882	8,8	2 136	30,9	2,4	1 676	11,1	4 392	45,8	2,6
Thüringer Wald	86 813	-1,6	281 346	-3,2	3,2	173 441	3,8	529 551	0,1	3,1
Deutschland	84 023	-1,4	274 045	-3,3	3,3	166 897	3,5	511 689	-0,4	3,1
Ausland	2 790	-8,0	7 301	0,9	2,6	6 544	11,8	17 862	16,2	2,7
Übriges Thüringen	13 573	-6,4	44 767	-5,8	3,3	27 126	3,0	85 868	-2,3	3,2
Deutschland	13 033	-6,6	43 457	-6,5	3,3	26 140	2,6	83 592	-3,2	3,2
Ausland	540	-1,3	1 310	26,6	2,4	986	16,3	2 276	48,9	2,3
Beherbergungsbetriebe insgesamt (einschl. Camping)	216 874	-0,3	592 427	-2,2	2,7	422 907	3,2	1 128 536	0,1	2,7
Deutschland	204 565	-0,6	566 664	-2,4	2,8	398 197	2,7	1 074 845	-0,4	2,7
Ausland	12 309	4,6	25 763	3,1	2,1	24 710	13,1	53 691	10,8	2,2
nachrichtlich: Beherbergungsstätten insgesamt (ohne Camping)	216 176	-0,4	590 434	-2,3	2,7	421 599	3,2	1 124 942	0,1	2,7
Deutschland	203 881	-0,7	564 690	-2,5	2,8	396 908	2,6	1 071 287	-0,4	2,7
Ausland	12 295	5,0	25 744	3,4	2,1	24 691	13,4	53 655	10,9	2,2

**6. Ankünfte, Übernachtungen und Aufenthaltsdauer der Gäste in Beherbergungsstätten
nach Gemeindegruppen und dem ständigen Wohnsitz der Gäste (ohne Camping)**

Gemeindegruppe ----- Ständiger Wohnsitz der Gäste	Februar 2017					Januar bis Februar 2017				
	Ankünfte		Übernachtungen		durch- schnittliche Aufenthalts- dauer	Ankünfte		Übernachtungen		durch- schnittliche Aufenthalts- dauer
	insgesamt	Veränderung gegenüber dem Vorjahres- monat	insgesamt	Veränderung gegenüber dem Vorjahres- monat		insgesamt	Veränderung gegenüber dem Vorjahres- zeitraum	insgesamt	Veränderung gegenüber dem Vorjahres- zeitraum	
	Anzahl	%	Anzahl	%		Anzahl	%	Anzahl	%	
Heilbäder zusammen	24 211	-0,1	159 661	-3,4	6,6	47 190	1,9	307 279	-1,6	6,5
Deutschland	23 600	-0,4	157 610	-3,5	6,7	46 048	1,7	303 474	-1,6	6,6
Ausland	611	12,1	2 051	10,0	3,4	1 142	8,2	3 805	3,3	3,3
Mineral-, Moor-, Sole- und Thermalbäder	16 501	-4,4	109 925	-4,4	6,7	32 214	-2,9	213 875	-2,6	6,6
Deutschland	15 951	-5,0	108 029	-4,7	6,8	31 216	-3,1	210 449	-2,6	6,7
Ausland	550	13,4	1 896	11,0	3,4	998	3,6	3 426	-1,1	3,4
Orte mit Kurbetrieb	1 796	3,0	20 179	-10,3	11,2	3 617	13,8	38 458	-7,8	10,6
Deutschland	1 786	3,2	20 147	-10,3	11,3	3 606	14,3	38 424	-7,8	10,7
Ausland	10	-23,1	32	-	3,2	11	-52,2	34	-42,4	3,1
heil klimatische Kurorte	3 756	12,3	15 572	5,1	4,1	7 218	16,9	27 901	7,9	3,9
Deutschland	3 731	12,7	15 513	5,4	4,2	7 175	17,0	27 797	8,0	3,9
Ausland	25	-21,9	59	-41,6	2,4	43	-6,5	104	-16,8	2,4
Kneippkurorte	2 158	15,1	13 985	8,2	6,5	4 141	8,8	27 045	8,0	6,5
Deutschland	2 132	14,6	13 921	7,9	6,5	4 051	7,1	26 804	7,2	6,6
Ausland	26	73,3	64	178,3	2,5	90	291,3	241	x	2,7
Luftkurorte	8 749	-7,1	27 273	-6,8	3,1	16 104	-3,4	47 373	-4,1	2,9
Deutschland	8 634	-7,3	26 993	-6,9	3,1	15 857	-4,0	46 813	-4,2	3,0
Ausland	115	10,6	280	-3,8	2,4	247	59,4	560	3,1	2,3
Erholungsorte	39 148	-0,1	113 001	-4,1	2,9	79 315	4,3	213 654	-0,2	2,7
Deutschland	38 146	0,1	109 845	-4,5	2,9	76 162	3,8	204 263	-1,1	2,7
Ausland	1 002	-8,9	3 156	14,1	3,1	3 153	18,9	9 391	25,5	3,0
Sonstige Gemeinden	144 068	-0,1	290 499	-0,4	2,0	278 990	3,5	556 636	1,5	2,0
Deutschland	133 501	-0,6	270 242	-0,5	2,0	258 841	2,8	516 737	1,0	2,0
Ausland	10 567	6,1	20 257	1,4	1,9	20 149	12,4	39 899	8,8	2,0
Gemeindegruppen insgesamt	216 176	-0,4	590 434	-2,3	2,7	421 599	3,2	1 124 942	0,1	2,7
Deutschland	203 881	-0,7	564 690	-2,5	2,8	396 908	2,6	1 071 287	-0,4	2,7
Ausland	12 295	5,0	25 744	3,4	2,1	24 691	13,4	53 655	10,9	2,2

**7. Ankünfte, Übernachtungen und Aufenthaltsdauer der Gäste in Beherbergungsstätten
nach Kreisen und dem ständigen Wohnsitz der Gäste (ohne Camping)**

Kreisfreie Stadt Landkreis Land Ständiger Wohnsitz der Gäste	Februar 2017					Januar bis Februar 2017				
	Ankünfte		Übernachtungen		durch- schnittliche Aufenthalts- dauer	Ankünfte		Übernachtungen		durch- schnittliche Aufenthalts- dauer
	insgesamt	Veränderung gegenüber dem Vorjahres- monat	insgesamt	Veränderung gegenüber dem Vorjahres- monat		insgesamt	Veränderung gegenüber dem Vorjahres- zeitraum	insgesamt	Veränderung gegenüber dem Vorjahres- zeitraum	
	Anzahl	%	Anzahl	%		Anzahl	%	Anzahl	%	
Stadt Erfurt	31 108	9,2	51 789	7,4	1,7	58 945	8,8	99 314	6,5	1,7
Deutschland	29 072	8,8	47 943	7,0	1,6	55 015	8,0	91 844	6,1	1,7
Ausland	2 036	15,8	3 846	13,6	1,9	3 930	20,3	7 470	12,3	1,9
Stadt Gera	7 160	-6,9	11 932	-11,2	1,7	13 312	-5,9	23 008	-9,1	1,7
Deutschland	6 397	-8,5	10 483	-12,8	1,6	11 854	-7,6	19 845	-12,6	1,7
Ausland	763	8,8	1 449	2,4	1,9	1 458	10,7	3 163	21,1	2,2
Stadt Jena	11 252	-3,4	18 027	-1,8	1,6	22 323	-0,1	35 790	-0,5	1,6
Deutschland	9 391	-4,6	14 856	-3,0	1,6	18 905	-1,3	29 579	-2,3	1,6
Ausland	1 861	3,1	3 171	4,6	1,7	3 418	6,9	6 211	9,1	1,8
Stadt Suhl	6 378	-5,0	19 109	-8,1	3,0	13 191	1,5	36 610	-0,3	2,8
Deutschland	6 202	-5,4	18 159	-9,2	2,9	12 821	1,4	34 648	-1,1	2,7
Ausland	176	8,0	950	19,9	5,4	370	7,6	1 962	15,8	5,3
Stadt Weimar	18 983	-0,9	36 073	1,1	1,9	36 138	0,4	66 561	0,2	1,8
Deutschland	17 524	-0,3	33 278	2,5	1,9	33 132	0,3	61 061	0,5	1,8
Ausland	1 459	-7,5	2 795	-13,0	1,9	3 006	1,6	5 500	-2,8	1,8
Stadt Eisenach	11 617	10,5	18 526	5,7	1,6	22 015	17,0	35 066	9,3	1,6
Deutschland	10 329	8,0	16 648	6,6	1,6	19 578	13,5	31 534	10,0	1,6
Ausland	1 288	36,2	1 878	-2,0	1,5	2 437	55,0	3 532	3,2	1,4
Eichsfeld	6 907	-1,9	20 275	-4,6	2,9	13 222	-3,2	39 594	-4,0	3,0
Deutschland	6 593	-3,2	19 552	-3,5	3,0	12 669	-3,5	38 097	-3,2	3,0
Ausland	314	37,7	723	-25,7	2,3	553	3,6	1 497	-19,9	2,7
Nordhausen	3 950	-3,9	9 198	-9,6	2,3	7 948	2,4	18 823	-0,1	2,4
Deutschland	3 758	-3,7	8 767	-9,7	2,3	7 607	2,7	17 950	-0,6	2,4
Ausland	192	-8,6	431	-7,5	2,2	341	-4,5	873	12,6	2,6
Wartburgkreis	7 098	-11,5	52 484	-7,6	7,4	13 795	-6,8	101 729	-4,2	7,4
Deutschland	6 859	-12,0	51 996	-7,6	7,6	13 339	-7,3	100 714	-4,4	7,6
Ausland	239	4,4	488	-7,0	2,0	456	8,1	1 015	9,1	2,2
Unstrut-Hainich-Kreis	4 788	-5,3	19 199	-8,1	4,0	8 689	-11,0	35 869	-11,9	4,1
Deutschland	4 701	-4,9	19 002	-8,0	4,0	8 481	-10,1	35 469	-10,7	4,2
Ausland	87	-25,6	197	-11,7	2,3	208	-36,8	400	-61,1	1,9
Kyffhäuserkreis	4 136	11,2	16 194	5,1	3,9	7 486	6,6	29 936	3,0	4,0
Deutschland	4 042	11,0	15 916	4,6	3,9	7 289	6,0	29 326	2,0	4,0
Ausland	94	16,0	278	48,7	3,0	197	34,9	610	93,0	3,1
Schmalkalden-Meiningen	23 956	-0,9	65 189	-0,6	2,7	48 462	3,7	123 207	1,8	2,5
Deutschland	23 356	-0,3	63 340	-1,0	2,7	46 014	2,7	116 429	0,5	2,5
Ausland	600	-19,2	1 849	16,8	3,1	2 448	27,4	6 778	31,9	2,8

Noch: 7. Ankünfte, Übernachtungen und Aufenthaltsdauer der Gäste in Beherbergungsstätten
nach Kreisen und dem ständigen Wohnsitz der Gäste (ohne Camping)

Kreisfreie Stadt Landkreis Land ----- Ständiger Wohnsitz der Gäste	Februar 2017					Januar bis Februar 2017				
	Ankünfte		Übernachtungen		durch- schnittliche Aufenthalts- dauer	Ankünfte		Übernachtungen		durch- schnittliche Aufenthalts- dauer
	insgesamt	Veränderung gegenüber dem Vorjahres- monat	insgesamt	Veränderung gegenüber dem Vorjahres- monat		insgesamt	Veränderung gegenüber dem Vorjahres- zeitraum	insgesamt	Veränderung gegenüber dem Vorjahres- zeitraum	
	Anzahl	%	Anzahl	%		Anzahl	%	Anzahl	%	
Gotha	21 613	-1,6	63 799	1,1	3,0	41 435	2,1	117 717	2,8	2,8
Deutschland	20 736	-2,2	62 334	1,2	3,0	39 728	1,3	114 316	2,3	2,9
Ausland	877	12,9	1 465	-2,6	1,7	1 707	26,8	3 401	23,7	2,0
Sömmerda	1 317	-11,3	3 083	-9,6	2,3	2 786	0,9	6 330	1,2	2,3
Deutschland	1 252	-14,0	2 873	-12,9	2,3	2 666	-1,8	5 914	-2,7	2,2
Ausland	65	124,1	210	90,9	3,2	120	150,0	416	133,7	3,5
Hildburghausen	6 994	0,1	30 821	-1,8	4,4	14 830	8,4	58 582	3,8	4,0
Deutschland	6 925	1,1	30 611	-1,1	4,4	14 696	9,4	58 198	4,4	4,0
Ausland	69	-51,7	210	-52,3	3,0	134	-44,9	384	-42,4	2,9
Ilm-Kreis	10 595	4,4	26 613	0,4	2,5	22 882	18,4	54 409	11,9	2,4
Deutschland	10 263	6,0	25 742	1,9	2,5	22 178	19,4	52 651	13,1	2,4
Ausland	332	-29,1	871	-30,9	2,6	704	-7,6	1 758	-14,5	2,5
Weimarer Land	10 289	-8,5	37 134	-8,8	3,6	20 000	-1,5	70 993	-5,2	3,5
Deutschland	9 909	-8,3	36 440	-8,8	3,7	19 308	-1,6	69 773	-5,4	3,6
Ausland	380	-15,0	694	-9,6	1,8	692	0,4	1 220	6,8	1,8
Sonneberg	3 935	12,9	13 437	0,9	3,4	7 573	7,7	24 656	-1,0	3,3
Deutschland	3 832	13,3	13 215	1,8	3,4	7 421	8,1	24 252	-0,2	3,3
Ausland	103	2,0	222	-34,1	2,2	152	-7,3	404	-33,0	2,7
Saalfeld-Rudolstadt	7 456	-6,1	22 892	-9,9	3,1	14 594	-2,4	41 932	-9,4	2,9
Deutschland	7 289	-6,8	22 379	-10,9	3,1	14 300	-2,8	40 940	-10,4	2,9
Ausland	167	35,8	513	67,6	3,1	294	21,5	992	74,6	3,4
Saale-Holzland-Kreis	5 848	-10,0	24 373	-9,0	4,2	11 486	-4,9	49 042	-5,6	4,3
Deutschland	5 334	-12,5	23 261	-9,5	4,4	10 569	-6,5	47 155	-5,5	4,5
Ausland	514	28,2	1 112	2,0	2,2	917	17,4	1 887	-8,8	2,1
Saale-Orla-Kreis	5 055	-8,3	17 806	-8,0	3,5	8 923	-8,3	32 012	-7,7	3,6
Deutschland	4 588	-8,9	16 505	-10,0	3,6	8 164	-8,1	29 697	-9,2	3,6
Ausland	467	-2,3	1 301	27,7	2,8	759	-9,6	2 315	17,9	3,1
Greiz	3 408	4,9	7 245	24,7	2,1	6 534	12,5	13 767	30,6	2,1
Deutschland	3 310	5,0	6 770	20,6	2,0	6 370	12,7	13 066	27,7	2,1
Ausland	98	1,0	475	139,9	4,8	164	7,2	701	128,3	4,3
Altenburger Land	2 333	3,7	5 236	27,1	2,2	5 030	19,6	9 995	20,6	2,0
Deutschland	2 219	2,4	4 620	16,7	2,1	4 804	18,4	8 829	10,4	1,8
Ausland	114	39,0	616	280,2	5,4	226	52,7	1 166	x	5,2
Thüringen	216 176	-0,4	590 434	-2,3	2,7	421 599	3,2	1 124 942	0,1	2,7
Deutschland	203 881	-0,7	564 690	-2,5	2,8	396 908	2,6	1 071 287	-0,4	2,7
Ausland	12 295	5,0	25 744	3,4	2,1	24 691	13,4	53 655	10,9	2,2

**8. Ankünfte, Übernachtungen und Aufenthaltsdauer der Gäste in Beherbergungsstätten
nach Kreisen, ausgewählten Betriebsarten und dem ständigen Wohnsitz der Gäste (ohne Camping)**

Kreisfreie Stadt Landkreis ----- Betriebsart ----- Ständiger Wohnsitz der Gäste	Februar 2017					Januar bis Februar 2017					
	Ankünfte		Übernachtungen		durch- schnittliche Aufenthalts- dauer	Ankünfte		Übernachtungen		durch- schnittliche Aufenthalts- dauer	
	insgesamt	Veränderung gegenüber dem Vorjahres- monat	insgesamt	Veränderung gegenüber dem Vorjahres- monat		insgesamt	Veränderung gegenüber dem Vorjahres- zeitraum	insgesamt	Veränderung gegenüber dem Vorjahres- zeitraum		
											Anzahl
Stadt Erfurt											
Hotels, Gasthöfe, Pensionen	29 169	10,9	47 138	11,6	1,6	54 949	11,0	89 638	10,8	1,6	
Deutschland	27 171	10,3	43 460	10,6	1,6	51 236	10,4	83 026	10,3	1,6	
Ausland	1 998	19,8	3 678	25,2	1,8	3 713	20,7	6 612	17,3	1,8	
darunter											
Hotels (ohne Hotels garnis)	19 724	12,1	31 818	13,0	1,6	37 264	12,0	60 472	11,2	1,6	
Deutschland	18 257	11,3	29 120	11,7	1,6	34 614	11,0	55 921	10,7	1,6	
Ausland	1 467	22,7	2 698	29,5	1,8	2 650	27,6	4 551	17,9	1,7	
Gasthöfe	711	6,3	1 066	0,5	1,5	1 327	1,8	1 986	-1,8	1,5	
Deutschland	672	4,0	1 001	-2,5	1,5	1 263	1,3	1 868	-3,4	1,5	
Ausland	39	69,6	65	91,2	1,7	64	12,3	118	32,6	1,8	
Stadt Gera											
Hotels, Gasthöfe, Pensionen	7 059	-7,2	11 578	-11,6	1,6	13 100	-6,3	22 406	-9,2	1,7	
Deutschland	6 302	-9,0	10 177	-13,7	1,6	11 648	-8,3	19 291	-13,7	1,7	
Ausland	757	10,3	1 401	7,2	1,9	1 452	13,3	3 115	33,5	2,1	
darunter											
Hotels (ohne Hotels garnis)	5 531	-1,7	8 367	-4,7	1,5	10 002	-3,0	15 921	-2,9	1,6	
Deutschland	4 972	-2,1	7 454	-5,6	1,5	8 901	-4,4	13 699	-7,9	1,5	
Ausland	559	1,5	913	3,6	1,6	1 101	10,2	2 222	45,5	2,0	
Gasthöfe	346	-13,9	615	4,4	1,8	758	-1,3	1 405	10,0	1,9	
Deutschland	322	-14,8	586	4,3	1,8	707	-0,4	1 307	8,0	1,8	
Ausland	24	-	29	7,4	1,2	51	-12,1	98	46,3	1,9	
Stadt Jena											
Hotels, Gasthöfe, Pensionen	10 902	-3,7	17 317	-2,6	1,6	21 523	-0,8	33 987	-1,3	1,6	
Deutschland	9 077	-4,8	14 209	-3,9	1,6	18 242	-1,9	28 266	-3,1	1,5	
Ausland	1 825	2,1	3 108	3,8	1,7	3 281	5,9	5 721	8,7	1,7	
darunter											
Hotels (ohne Hotels garnis)	8 010	-2,1	12 256	0,1	1,5	15 791	1,3	23 922	1,6	1,5	
Deutschland	6 332	-3,5	9 521	-1,4	1,5	12 826	0,0	19 061	-0,5	1,5	
Ausland	1 678	3,6	2 735	5,8	1,6	2 965	7,0	4 861	10,6	1,6	
Gasthöfe	958	-10,2	1 703	-10,4	1,8	1 993	-5,2	3 613	-2,8	1,8	
Deutschland	900	-10,8	1 547	-11,3	1,7	1 877	-5,9	3 279	-3,5	1,7	
Ausland	58	-	156	-0,6	2,7	116	8,4	334	4,0	2,9	
Stadt Suhl											
Hotels, Gasthöfe, Pensionen	6 287	-4,2	18 514	-7,4	2,9	12 992	2,0	35 523	0,4	2,7	
Deutschland	6 125	-4,4	17 761	-8,0	2,9	12 645	1,9	33 842	-0,3	2,7	
Ausland	162	3,8	753	7,6	4,6	347	7,4	1 681	19,3	4,8	
darunter											
Hotels (ohne Hotels garnis)	5 854	-4,5	17 247	-8,3	2,9	12 050	1,1	32 948	-0,7	2,7	
Deutschland	5 692	-4,8	16 494	-8,9	2,9	11 711	1,0	31 335	-1,4	2,7	
Ausland	162	7,3	753	8,8	4,6	339	6,9	1 613	15,3	4,8	
Gasthöfe	156	-26,4	539	-21,5	3,5	389	-	1 122	-5,2	2,9	
Deutschland	156	-25,4	539	-20,9	3,5	389	0,8	1 122	-4,7	2,9	
Ausland	-	x	-	x	-	-	x	-	x	-	
Stadt Weimar											
Hotels, Gasthöfe, Pensionen	15 996	-0,3	29 467	4,5	1,8	30 028	-0,4	54 585	3,4	1,8	
Deutschland	14 836	0,6	27 364	5,7	1,8	27 600	-0,1	50 263	3,8	1,8	
Ausland	1 160	-10,4	2 103	-8,6	1,8	2 428	-3,5	4 322	-0,2	1,8	
darunter											
Hotels (ohne Hotels garnis)	10 500	0,8	18 303	1,3	1,7	20 180	3,6	35 393	5,3	1,8	
Deutschland	9 673	1,6	16 949	2,4	1,8	18 332	3,7	32 359	5,6	1,8	
Ausland	827	-8,0	1 354	-10,9	1,6	1 848	2,7	3 034	1,9	1,6	
Gasthöfe	45	-79,0	78	-78,2	1,7	142	-61,1	232	-59,7	1,6	
Deutschland	45	-76,6	78	-76,4	1,7	141	-58,5	230	-57,8	1,6	
Ausland	-	x	-	x	-	1	-96,0	2	-93,5	2,0	
Stadt Eisenach											
Hotels, Gasthöfe, Pensionen	10 957	6,1	17 269	0,4	1,6	21 059	13,4	32 840	4,0	1,6	
Deutschland	9 695	3,3	15 447	1,0	1,6	18 648	9,7	29 364	4,3	1,6	
Ausland	1 262	33,4	1 822	-4,9	1,4	2 411	53,4	3 476	1,6	1,4	
darunter											
Hotels (ohne Hotels garnis)	9 349	8,1	14 100	1,5	1,5	18 169	17,3	27 337	7,6	1,5	
Deutschland	8 230	4,8	12 597	-0,1	1,5	16 000	12,8	24 413	5,4	1,5	
Ausland	1 119	41,1	1 503	16,5	1,3	2 169	66,1	2 924	29,4	1,3	
Gasthöfe	212	16,5	298	-2,3	1,4	372	11,0	536	1,9	1,4	
Deutschland	205	12,6	291	-4,6	1,4	365	9,0	529	0,6	1,4	
Ausland	7	x	7	x	1,0	7	x	7	x	1,0	

Noch: 8. Ankünfte, Übernachtungen und Aufenthaltsdauer der Gäste in Beherbergungsstätten
nach Kreisen, ausgewählten Betriebsarten und dem ständigen Wohnsitz der Gäste (ohne Camping)

Kreisfreie Stadt Landkreis ----- Betriebsart ----- Ständiger Wohnsitz der Gäste	Februar 2017					Januar bis Februar 2017				
	Ankünfte		Übernachtungen		durch- schnittliche Aufenthalts- dauer	Ankünfte		Übernachtungen		durch- schnittliche Aufenthalts- dauer
	insgesamt	Veränderung gegenüber dem Vorjahres- monat	insgesamt	Veränderung gegenüber dem Vorjahres- monat		insgesamt	Veränderung gegenüber dem Vorjahres- zeitraum	insgesamt	Veränderung gegenüber dem Vorjahres- zeitraum	
Eichsfeld										
Hotels, Gasthöfe, Pensionen	4 525	-2,9	8 546	0,2	1,9	8 957	0,5	16 785	2,6	1,9
Deutschland	4 223	-4,8	7 876	-2,0	1,9	8 440	0,5	15 548	1,3	1,8
Ausland	302	34,2	670	37,6	2,2	517	-	1 237	22,6	2,4
darunter										
Hotels (ohne Hotels garnis)	4 006	-6,4	7 397	-5,2	1,8	7 991	-2,0	14 677	-2,0	1,8
Deutschland	3 709	-8,7	6 738	-8,9	1,8	7 486	-2,3	13 488	-4,4	1,8
Ausland	297	35,6	659	60,0	2,2	505	2,6	1 189	36,8	2,4
Gasthöfe	482	42,6	935	78,1	1,9	872	29,0	1 706	67,9	2,0
Deutschland	479	43,0	926	77,4	1,9	867	30,8	1 695	70,4	2,0
Ausland	3	-	9	200,0	3,0	5	-61,5	11	-47,6	2,2
Nordhausen										
Hotels, Gasthöfe, Pensionen	3 270	-5,6	7 248	-7,8	2,2	6 508	4,3	14 498	5,2	2,2
Deutschland	3 087	-5,2	6 850	-7,6	2,2	6 197	5,2	13 721	5,3	2,2
Ausland	183	-11,6	398	-11,9	2,2	311	-10,9	777	4,0	2,5
darunter										
Hotels (ohne Hotels garnis)	2 426	-7,9	5 486	-6,9	2,3	4 828	1,0	10 872	5,7	2,3
Deutschland	2 288	-7,0	5 177	-7,9	2,3	4 602	2,4	10 243	4,7	2,2
Ausland	138	-19,8	309	12,8	2,2	226	-21,8	629	26,6	2,8
Gasthöfe	229	1,3	419	-20,5	1,8	372	14,5	787	3,1	2,1
Deutschland	228	1,8	417	-20,1	1,8	370	14,6	784	3,4	2,1
Ausland	1	-50,0	2	-60,0	2,0	2	-	3	-40,0	1,5
Wartburgkreis										
Hotels, Gasthöfe, Pensionen	5 044	-9,6	10 628	-10,0	2,1	9 547	-6,0	20 514	-9,5	2,1
Deutschland	4 810	-10,7	10 145	-11,2	2,1	9 099	-7,0	19 519	-10,9	2,1
Ausland	234	19,4	483	27,8	2,1	448	20,4	995	33,9	2,2
darunter										
Hotels (ohne Hotels garnis)	4 167	-11,7	8 619	-10,8	2,1	7 720	-9,9	16 215	-11,6	2,1
Deutschland	3 986	-12,1	8 252	-11,4	2,1	7 390	-10,2	15 446	-12,6	2,1
Ausland	181	-1,6	367	4,9	2,0	330	-3,2	769	14,9	2,3
Gasthöfe	470	-17,5	1 123	-14,0	2,4	1 011	-8,3	2 564	-9,7	2,5
Deutschland	454	-19,1	1 091	-15,0	2,4	973	-10,2	2 497	-10,2	2,6
Ausland	16	77,8	32	39,1	2,0	38	111,1	67	13,6	1,8
Unstrut-Hainich-Kreis										
Hotels, Gasthöfe, Pensionen	3 378	-8,9	6 202	-17,4	1,8	6 040	-12,5	10 694	-26,5	1,8
Deutschland	3 292	-8,5	6 026	-17,8	1,8	5 833	-11,4	10 315	-24,4	1,8
Ausland	86	-22,5	176	4,1	2,0	207	-35,1	379	-57,9	1,8
darunter										
Hotels (ohne Hotels garnis)	2 245	-20,7	3 907	-33,0	1,7	3 968	-23,0	6 530	-39,6	1,6
Deutschland	2 195	-20,6	3 824	-33,3	1,7	3 851	-22,2	6 354	-38,7	1,6
Ausland	50	-26,5	83	-17,8	1,7	117	-42,1	176	-59,5	1,5
Gasthöfe	308	23,7	567	17,9	1,8	556	5,7	975	-11,3	1,8
Deutschland	305	23,5	564	17,7	1,8	541	4,4	946	-4,9	1,7
Ausland	3	50,0	3	50,0	1,0	15	87,5	29	-72,1	1,9
Kyffhäuserkreis										
Hotels, Gasthöfe, Pensionen	2 459	12,1	4 671	4,3	1,9	4 673	2,6	9 659	1,3	2,1
Deutschland	2 374	12,3	4 411	2,6	1,9	4 488	1,8	9 073	-1,7	2,0
Ausland	85	7,6	260	45,3	3,1	185	28,5	586	90,3	3,2
darunter										
Hotels (ohne Hotels garnis)	1 634	8,1	3 043	1,4	1,9	3 121	-5,1	6 259	-8,1	2,0
Deutschland	1 566	7,8	2 835	-1,4	1,8	2 977	-6,3	5 832	-11,4	2,0
Ausland	68	15,3	208	63,8	3,1	144	26,3	427	84,8	3,0
Gasthöfe	399	-14,7	770	-16,5	1,9	727	-15,8	1 631	-6,6	2,2
Deutschland	393	-15,3	763	-15,8	1,9	708	-17,3	1 576	-8,7	2,2
Ausland	6	50,0	7	-56,3	1,2	19	171,4	55	189,5	2,9
Schmalkalden-Meiningen										
Hotels, Gasthöfe, Pensionen	20 088	-2,5	50 429	-0,1	2,5	40 918	3,8	95 522	3,0	2,3
Deutschland	19 537	-1,8	48 882	-0,2	2,5	38 759	2,9	90 221	2,0	2,3
Ausland	551	-21,6	1 547	5,2	2,8	2 159	23,7	5 301	24,2	2,5
darunter										
Hotels (ohne Hotels garnis)	16 424	-1,8	40 563	-0,6	2,5	33 224	5,1	75 677	2,1	2,3
Deutschland	15 957	-0,8	39 565	-0,1	2,5	31 320	4,3	71 676	1,7	2,3
Ausland	467	-25,6	998	-18,5	2,1	1 904	19,5	4 001	11,5	2,1
Gasthöfe	2 017	-4,7	4 916	-7,4	2,4	4 142	-2,0	10 105	-0,1	2,4
Deutschland	1 985	-5,0	4 732	-9,8	2,4	4 011	-3,9	9 548	-4,1	2,4
Ausland	32	14,3	184	201,6	5,8	131	162,0	557	250,3	4,3

Noch: 8. Ankünfte, Übernachtungen und Aufenthaltsdauer der Gäste in Beherbergungsstätten
nach Kreisen, ausgewählten Betriebsarten und dem ständigen Wohnsitz der Gäste (ohne Camping)

Kreisfreie Stadt Landkreis ----- Betriebsart ----- Ständiger Wohnsitz der Gäste	Februar 2017					Januar bis Februar 2017				
	Ankünfte		Übernachtungen		durch- schnittliche Aufenthalts- dauer	Ankünfte		Übernachtungen		durch- schnittliche Aufenthalts- dauer
	insgesamt	Veränderung gegenüber dem Vorjahres- monat	insgesamt	Veränderung gegenüber dem Vorjahres- monat		insgesamt	Veränderung gegenüber dem Vorjahres- zeitraum	insgesamt	Veränderung gegenüber dem Vorjahres- zeitraum	
Gotha										
Hotels, Gasthöfe, Pensionen	18 696	-2,5	47 533	-0,3	2,5	36 081	1,5	87 190	1,6	2,4
Deutschland	17 858	-3,0	46 168	-0,4	2,6	34 425	0,5	83 959	0,6	2,4
Ausland	838	10,7	1 365	3,3	1,6	1 656	27,3	3 231	36,5	2,0
darunter										
Hotels (ohne Hotels garnis)	16 190	-3,6	42 034	-0,9	2,6	30 959	-0,4	76 106	-0,0	2,5
Deutschland	15 398	-4,4	40 883	-0,9	2,7	29 432	-1,7	73 297	-1,2	2,5
Ausland	792	15,5	1 151	0,3	1,5	1 527	32,3	2 809	42,4	1,8
Gasthöfe	1 440	20,3	2 739	14,7	1,9	2 721	24,3	5 178	21,6	1,9
Deutschland	1 430	22,3	2 723	18,2	1,9	2 684	25,6	5 107	25,7	1,9
Ausland	10	-64,3	16	-81,0	1,6	37	-28,8	71	-63,6	1,9
Sömmerda										
Hotels, Gasthöfe, Pensionen	1 272	-8,5	2 927	-8,5	2,3	2 690	3,9	6 063	2,5	2,3
Deutschland	1 207	-11,3	2 717	-12,0	2,3	2 570	1,1	5 647	-1,5	2,2
Ausland	65	124,1	210	90,9	3,2	120	150,0	416	133,7	3,5
darunter										
Hotels (ohne Hotels garnis)	948	-8,8	1 773	-10,6	1,9	2 074	10,5	3 837	5,2	1,9
Deutschland	902	-12,0	1 706	-13,3	1,9	1 988	7,1	3 707	2,5	1,9
Ausland	46	228,6	67	x	1,5	86	x	130	293,9	1,5
Gasthöfe	136	6,3	398	-12,3	2,9	239	2,1	739	-8,2	3,1
Deutschland	136	6,3	398	-12,3	2,9	238	1,7	736	-8,6	3,1
Ausland	-	-	-	-	-	1	x	3	x	3,0
Hildburghausen										
Hotels, Gasthöfe, Pensionen	5 038	-3,7	15 306	-10,0	3,0	10 870	6,3	29 761	-1,9	2,7
Deutschland	4 969	-2,7	15 096	-9,4	3,0	10 736	7,4	29 377	-1,3	2,7
Ausland	69	-44,4	210	-40,3	3,0	134	-40,2	384	-33,7	2,9
darunter										
Hotels (ohne Hotels garnis)	3 961	-3,3	12 249	-10,6	3,1	8 513	7,7	23 546	-1,9	2,8
Deutschland	3 912	-2,0	12 145	-9,4	3,1	8 406	9,1	23 321	-0,8	2,8
Ausland	49	-53,8	104	-65,6	2,1	107	-45,7	225	-53,8	2,1
Gasthöfe	590	3,1	1 719	5,3	2,9	1 292	0,6	3 505	1,9	2,7
Deutschland	574	2,5	1 667	3,5	2,9	1 270	0,3	3 420	0,6	2,7
Ausland	16	33,3	52	147,6	3,3	22	22,2	85	112,5	3,9
Ilm-Kreis										
Hotels, Gasthöfe, Pensionen	9 200	6,2	22 562	3,9	2,5	20 087	20,3	46 655	14,1	2,3
Deutschland	8 881	7,9	21 720	5,1	2,4	19 407	21,4	44 938	15,0	2,3
Ausland	319	-26,7	842	-20,8	2,6	680	-5,4	1 717	-6,3	2,5
darunter										
Hotels (ohne Hotels garnis)	6 940	7,8	17 040	8,9	2,5	15 426	24,0	35 484	19,2	2,3
Deutschland	6 705	10,1	16 533	9,8	2,5	14 909	25,6	34 377	19,5	2,3
Ausland	235	-32,1	507	-14,1	2,2	517	-9,5	1 107	10,3	2,1
Gasthöfe	914	-7,5	2 317	-15,1	2,5	1 844	2,4	4 447	-5,5	2,4
Deutschland	889	-6,7	2 187	-16,1	2,5	1 795	3,2	4 258	-5,1	2,4
Ausland	25	-28,6	130	5,7	5,2	49	-21,0	189	-14,9	3,9
Weimarer Land										
Hotels, Gasthöfe, Pensionen	8 195	-10,0	17 528	-6,8	2,1	15 656	-2,5	34 049	-0,5	2,2
Deutschland	7 821	-9,9	16 846	-6,9	2,2	14 981	-2,7	32 866	-0,9	2,2
Ausland	374	-12,6	682	-3,8	1,8	675	2,1	1 183	12,3	1,8
darunter										
Hotels (ohne Hotels garnis)	6 725	-13,7	14 696	-10,6	2,2	12 852	-5,1	28 911	-2,8	2,2
Deutschland	6 458	-13,2	14 169	-11,0	2,2	12 371	-5,0	28 019	-3,3	2,3
Ausland	267	-24,8	527	-	2,0	481	-8,2	892	13,1	1,9
Gasthöfe	258	-14,6	489	-9,6	1,9	519	-11,3	1 003	-16,1	1,9
Deutschland	254	-13,9	475	-8,3	1,9	512	-10,8	986	-15,4	1,9
Ausland	4	-42,9	14	-39,1	3,5	7	-36,4	17	-41,4	2,4
Sonneberg										
Hotels, Gasthöfe, Pensionen	2 620	12,8	5 693	3,7	2,2	5 125	15,5	10 809	7,7	2,1
Deutschland	2 520	13,4	5 506	6,2	2,2	4 983	16,3	10 539	10,1	2,1
Ausland	100	1,0	187	-39,1	1,9	142	-7,8	270	-41,7	1,9
darunter										
Hotels (ohne Hotels garnis)	1 223	40,9	2 535	45,2	2,1	2 331	35,8	4 590	30,9	2,0
Deutschland	1 174	42,5	2 455	47,9	2,1	2 255	38,7	4 460	34,6	2,0
Ausland	49	11,4	80	-7,0	1,6	76	-15,6	130	-32,6	1,7
Gasthöfe	706	-13,9	1 603	-18,4	2,3	1 424	-8,8	3 307	-6,6	2,3
Deutschland	696	-14,2	1 567	-19,9	2,3	1 410	-9,0	3 263	-7,6	2,3
Ausland	10	11,1	36	300,0	3,6	14	27,3	44	300,0	3,1

Noch: 8. Ankünfte, Übernachtungen und Aufenthaltsdauer der Gäste in Beherbergungsstätten
nach Kreisen, ausgewählten Betriebsarten und dem ständigen Wohnsitz der Gäste (ohne Camping)

Kreisfreie Stadt Landkreis ----- Betriebsart ----- Ständiger Wohnsitz der Gäste	Februar 2017					Januar bis Februar 2017				
	Ankünfte		Übernachtungen		durch- schnittliche Aufenthalts- dauer	Ankünfte		Übernachtungen		durch- schnittliche Aufenthalts- dauer
	insgesamt	Veränderung gegenüber dem Vorjahres- monat	insgesamt	Veränderung gegenüber dem Vorjahres- monat		insgesamt	Veränderung gegenüber dem Vorjahres- zeitraum	insgesamt	Veränderung gegenüber dem Vorjahres- zeitraum	
	Anzahl	%	Anzahl	%		Anzahl	%	Anzahl	%	
Saalfeld-Rudolstadt										
Hotels, Gasthöfe, Pensionen	4 730	-9,1	10 963	-14,9	2,3	9 609	-2,0	20 684	-14,7	2,2
Deutschland	4 603	-9,5	10 583	-15,9	2,3	9 369	-2,1	19 953	-15,9	2,1
Ausland	127	6,7	380	27,1	3,0	240	3,0	731	41,9	3,0
darunter										
Hotels (ohne Hotels garnis)	3 003	-2,8	7 008	-7,6	2,3	5 964	1,9	12 876	-11,3	2,2
Deutschland	2 948	-1,8	6 788	-7,6	2,3	5 832	2,6	12 370	-12,3	2,1
Ausland	55	-37,5	220	-7,2	4,0	132	-21,4	506	25,2	3,8
Gasthöfe	1 140	-14,6	2 460	-27,4	2,2	2 525	-0,9	5 163	-19,2	2,0
Deutschland	1 118	-14,8	2 426	-27,4	2,2	2 476	-1,0	5 082	-19,5	2,1
Ausland	22	-4,3	34	-24,4	1,5	49	4,3	81	-1,2	1,7
Saale-Holzland-Kreis										
Hotels, Gasthöfe, Pensionen	5 063	-7,7	9 361	-11,3	1,8	9 890	-4,1	18 372	-9,0	1,9
Deutschland	4 549	-10,9	8 249	-13,0	1,8	8 974	-6,1	16 506	-9,0	1,8
Ausland	514	35,3	1 112	4,0	2,2	916	20,5	1 866	-8,9	2,0
darunter										
Hotels (ohne Hotels garnis)	3 593	-7,9	6 574	-11,5	1,8	7 062	-5,8	13 089	-9,1	1,9
Deutschland	3 244	-11,2	6 039	-13,9	1,9	6 436	-8,1	12 211	-10,9	1,9
Ausland	349	41,3	535	28,6	1,5	626	27,0	878	27,4	1,4
Gasthöfe	1 100	-8,7	2 076	-9,4	1,9	2 035	-4,0	3 805	-11,0	1,9
Deutschland	1 019	-9,3	1 698	-7,4	1,7	1 911	-2,6	3 219	-0,7	1,7
Ausland	81	-	378	-17,6	4,7	124	-21,0	586	-43,3	4,7
Saale-Orla-Kreis										
Hotels, Gasthöfe, Pensionen	4 237	1,0	9 594	0,1	2,3	7 397	-2,0	16 610	-1,2	2,2
Deutschland	3 810	1,3	8 811	-2,2	2,3	6 706	-1,1	15 239	-3,1	2,3
Ausland	427	-1,4	783	36,4	1,8	691	-9,4	1 371	25,7	2,0
darunter										
Hotels (ohne Hotels garnis)	2 863	9,1	7 240	-0,4	2,5	4 800	1,8	12 243	-0,7	2,6
Deutschland	2 662	9,3	6 752	-3,7	2,5	4 498	2,2	11 361	-4,1	2,5
Ausland	201	6,9	488	92,1	2,4	302	-3,8	882	83,0	2,9
Gasthöfe	829	-21,7	1 643	3,8	2,0	1 489	-16,1	2 929	-1,9	2,0
Deutschland	746	-20,8	1 491	3,2	2,0	1 362	-14,4	2 702	-2,0	2,0
Ausland	83	-29,1	152	10,1	1,8	127	-30,6	227	-1,3	1,8
Greiz										
Hotels, Gasthöfe, Pensionen	2 879	9,7	6 011	40,9	2,1	5 665	17,0	11 827	45,5	2,1
Deutschland	2 783	10,1	5 538	36,2	2,0	5 503	17,4	11 128	42,2	2,0
Ausland	96	-1,0	473	138,9	4,9	162	5,9	699	127,7	4,3
darunter										
Hotels (ohne Hotels garnis)	2 208	26,7	4 319	61,8	2,0	4 370	31,3	8 656	64,1	2,0
Deutschland	2 150	28,1	4 118	61,5	1,9	4 259	32,1	8 306	63,7	2,0
Ausland	58	-9,4	201	67,5	3,5	111	5,7	350	74,1	3,2
Gasthöfe	290	-19,0	610	2,0	2,1	580	-15,1	1 215	-2,6	2,1
Deutschland	287	-18,5	607	2,5	2,1	574	-14,3	1 209	-2,0	2,1
Ausland	3	-50,0	3	-50,0	1,0	6	-53,8	6	-57,1	1,0
Altenburger Land										
Hotels, Gasthöfe, Pensionen	1 826	3,7	3 821	23,9	2,1	3 573	9,0	7 375	24,7	2,1
Deutschland	1 712	2,0	3 205	9,7	1,9	3 347	6,9	6 209	10,3	1,9
Ausland	114	39,0	616	280,2	5,4	226	52,7	1 166	x	5,2
darunter										
Hotels (ohne Hotels garnis)	1 062	-3,9	1 915	7,6	1,8	2 089	4,9	3 758	12,5	1,8
Deutschland	980	-5,6	1 759	5,0	1,8	1 955	4,5	3 455	9,5	1,8
Ausland	82	22,4	156	50,0	1,9	134	9,8	303	63,8	2,3
Gasthöfe	251	-21,3	584	-7,4	2,3	494	-17,0	1 084	-6,2	2,2
Deutschland	241	-21,8	530	-8,6	2,2	464	-20,0	950	-13,6	2,0
Ausland	10	-9,1	54	5,9	5,4	30	100,0	134	135,1	4,5

Landkreis Gemeinde Ständiger Wohnsitz der Gäste	Februar 2017					Januar bis Februar 2017				
	Ankünfte		Übernachtungen		durch- schnittliche Aufenthalts- dauer	Ankünfte		Übernachtungen		durch- schnittliche Aufenthalts- dauer
	insgesamt	Veränderung gegenüber dem Vorjahres- monat	insgesamt	Veränderung gegenüber dem Vorjahres- monat		insgesamt	Veränderung gegenüber dem Vorjahres- zeitraum	insgesamt	Veränderung gegenüber dem Vorjahres- zeitraum	
Eichsfeld										
Dingelstädt, Stadt	110	-1,8	157	-57,0	1,4	220	10,6	314	-50,6	1,4
Deutschland	105	-0,9	143	-18,3	1,4	208	18,9	275	6,6	1,3
Ausland	5	-16,7	14	-92,6	2,8	12	-50,0	39	-89,7	3,3
Heilbad Heiligenstadt, Stadt	3 331	-8,6	11 680	-11,1	3,5	6 664	-3,3	23 791	-5,3	3,6
Deutschland	3 207	-10,0	11 338	-10,4	3,5	6 450	-4,3	23 113	-4,5	3,6
Ausland	124	49,4	342	-28,6	2,8	214	41,7	678	-24,9	3,2
Küllstedt	38	-24,0	96	17,1	2,5	82	-5,7	172	6,8	2,1
Deutschland	36	-28,0	94	14,6	2,6	78	-2,5	168	29,2	2,2
Ausland	2	x	2	x	1,0	4	-42,9	4	-87,1	1,0
Schimberg	223	67,7	454	78,0	2,0	359	50,2	783	78,0	2,2
Deutschland	223	67,7	454	78,0	2,0	351	46,9	727	65,2	2,1
Ausland	-	-	-	-	-	8	x	56	x	7,0
Leinefelde-Worbis, Stadt	947	-5,1	2 105	5,3	2,2	1 698	-9,6	3 766	1,5	2,2
Deutschland	924	-4,9	1 980	1,7	2,1	1 638	-10,0	3 509	-3,0	2,1
Ausland	23	-11,5	125	140,4	5,4	60	1,7	257	176,3	4,3
Nordhausen										
Bleicherode, Stadt	105	-12,5	338	-47,7	3,2	258	-14,0	929	-25,6	3,6
Deutschland	105	-12,5	338	-47,7	3,2	258	-14,0	929	-25,6	3,6
Ausland	-	-	-	-	-	-	-	-	-	-
Neustadt/Harz	333	14,8	1 276	7,2	3,8	611	29,2	2 039	18,3	3,3
Deutschland	333	14,8	1 276	7,2	3,8	611	29,2	2 039	18,3	3,3
Ausland	-	-	-	-	-	-	-	-	-	-
Nordhausen, Stadt	2 118	-13,2	4 337	-11,3	2,0	4 287	-2,2	8 954	0,4	2,1
Deutschland	1 965	-13,0	3 985	-11,2	2,0	4 001	-1,6	8 207	-0,3	2,1
Ausland	153	-15,0	352	-12,2	2,3	286	-10,1	747	8,1	2,6
Harztor	584	13,8	1 627	20,3	2,8	1 137	-0,8	3 163	6,6	2,8
Deutschland	584	15,0	1 627	22,4	2,8	1 137	-0,1	3 163	7,8	2,8
Ausland	-	x	-	x	-	-	x	-	x	-
Wartburgkreis										
Bad Salzungen, Stadt	1 793	-4,0	16 370	3,3	9,1	3 549	0,8	32 161	5,5	9,1
Deutschland	1 708	-4,8	16 226	3,1	9,5	3 393	0,6	31 833	5,2	9,4
Ausland	85	16,4	144	28,6	1,7	156	6,1	328	37,2	2,1
Buttlar	10	150,0	20	100,0	2,0	34	47,8	68	38,8	2,0
Deutschland	10	150,0	20	100,0	2,0	34	47,8	68	38,8	2,0
Ausland	-	-	-	-	-	-	-	-	-	-
Dernbach	265	-14,0	664	9,2	2,5	505	-11,7	1 240	4,9	2,5
Deutschland	258	-9,8	652	11,3	2,5	481	-10,1	1 198	4,6	2,5
Ausland	7	-68,2	12	-45,5	1,7	24	-35,1	42	13,5	1,8
Leimbach	73	7,4	157	16,3	2,2	133	-11,3	269	-8,2	2,0
Deutschland	73	7,4	157	16,3	2,2	133	-11,3	269	-8,2	2,0
Ausland	-	-	-	-	-	-	-	-	-	-

Noch: 9. Ankünfte, Übernachtungen und Aufenthaltsdauer der Gäste in Beherbergungsstätten
nach ausgewählten Gemeinden und dem ständigen Wohnsitz der Gäste (ohne Camping)

Landkreis Gemeinde Ständiger Wohnsitz der Gäste	Februar 2017					Januar bis Februar 2017				
	Ankünfte		Übernachtungen		durch- schnittliche Aufenthalts- dauer	Ankünfte		Übernachtungen		durch- schnittliche Aufenthalts- dauer
	insgesamt	Veränderung gegenüber dem Vorjahres- monat	insgesamt	Veränderung gegenüber dem Vorjahres- monat		insgesamt	Veränderung gegenüber dem Vorjahres- zeitraum	insgesamt	Veränderung gegenüber dem Vorjahres- zeitraum	
	Anzahl	%	Anzahl	%		Tage	Anzahl	%	Anzahl	
Noch: Wartburgkreis										
Marksuhl	40	-34,4	100	-28,1	2,5	103	5,1	254	12,4	2,5
Deutschland	39	-36,1	89	-36,0	2,3	99	1,0	231	2,2	2,3
Ausland	1	x	11	x	11,0	4	x	23	x	5,8
Ruhla, Stadt	616	-32,2	1 407	-53,1	2,3	1 373	-13,0	3 246	-40,8	2,4
Deutschland	586	-34,5	1 345	-54,6	2,3	1 307	-15,6	3 090	-42,9	2,4
Ausland	30	100,0	62	72,2	2,1	66	120,0	156	122,9	2,4
Weilar	90	83,7	142	79,7	1,6	109	-17,4	176	-3,8	1,6
Deutschland	90	83,7	142	79,7	1,6	109	-17,4	176	-3,8	1,6
Ausland	-	-	-	-	-	-	-	-	-	-
Wutha-Farnroda	178	x	327	x	1,8	383	x	708	x	1,8
Deutschland	150	x	258	x	1,7	318	x	576	x	1,8
Ausland	28	x	69	x	2,5	65	x	132	x	2,0
Hörselberg-Hainich	367	-23,2	753	-0,9	2,1	727	-4,2	1 495	15,4	2,1
Deutschland	359	-19,9	707	8,1	2,0	690	-1,7	1 335	18,0	1,9
Ausland	8	-73,3	46	-56,6	5,8	37	-35,1	160	-3,0	4,3
Bad Liebenstein, Stadt	2 573	-11,3	25 449	-9,0	9,9	4 770	-12,2	47 234	-7,4	9,9
Deutschland	2 535	-11,2	25 375	-8,9	10,0	4 721	-11,9	47 149	-7,2	10,0
Ausland	38	-13,6	74	-33,3	1,9	49	-35,5	85	-56,4	1,7
Kaltennordheim, Stadt	45	-18,2	116	-11,5	2,6	107	44,6	240	31,9	2,2
Deutschland	45	-18,2	116	-11,5	2,6	107	44,6	240	31,9	2,2
Ausland	-	-	-	-	-	-	-	-	-	-
Unstrut-Hainich-Kreis										
Bad Langensalza, Stadt	933	4,1	6 959	-2,7	7,5	1 815	1,5	13 680	-0,9	7,5
Deutschland	894	5,1	6 854	-2,3	7,7	1 743	4,7	13 519	1,5	7,8
Ausland	39	-13,3	105	-23,4	2,7	72	-41,9	161	-66,9	2,2
Mühlhausen/Thüringen, Stadt	2 039	-20,7	4 067	-30,2	2,0	3 437	-24,7	6 470	-38,4	1,9
Deutschland	2 001	-20,4	4 005	-30,4	2,0	3 322	-24,3	6 281	-37,8	1,9
Ausland	38	-33,3	62	-12,7	1,6	115	-34,7	189	-51,7	1,6
Kyffhäuserkreis										
Bad Frankenhausen/Kyffh., Stadt	1 693	11,1	10 660	1,7	6,3	3 396	3,8	20 809	-1,4	6,1
Deutschland	1 637	10,6	10 520	1,3	6,4	3 287	2,8	20 528	-2,0	6,2
Ausland	56	27,3	140	42,9	2,5	109	45,3	281	73,5	2,6
Sondershausen, Stadt	1 075	0,6	2 391	-0,8	2,2	1 731	-4,9	3 612	-1,7	2,1
Deutschland	1 070	2,9	2 356	0,5	2,2	1 714	-3,4	3 507	-2,0	2,0
Ausland	5	-82,8	35	-46,2	7,0	17	-63,0	105	8,2	6,2
Kyffhäuserland	73	17,7	142	1,4	1,9	170	146,4	328	113,0	1,9
Deutschland	73	17,7	142	1,4	1,9	170	146,4	328	113,0	1,9
Ausland	-	-	-	-	-	-	-	-	-	-
Schmalkalden-Meiningen										
Breitungen/Werra	206	39,2	406	36,7	2,0	378	21,9	780	25,0	2,1
Deutschland	206	39,2	406	36,7	2,0	378	21,9	780	25,0	2,1
Ausland	-	-	-	-	-	-	-	-	-	-
Floh-Seligenthal	446	14,9	1 033	20,1	2,3	1 013	10,8	2 145	6,8	2,1
Deutschland	434	13,6	1 001	17,4	2,3	990	9,8	2 098	5,3	2,1
Ausland	12	100,0	32	x	2,7	23	91,7	47	193,8	2,0

Noch: 9. Ankünfte, Übernachtungen und Aufenthaltsdauer der Gäste in Beherbergungsstätten
nach ausgewählten Gemeinden und dem ständigen Wohnsitz der Gäste (ohne Camping)

Landkreis Gemeinde Ständiger Wohnsitz der Gäste	Februar 2017					Januar bis Februar 2017				
	Ankünfte		Übernachtungen		durch- schnittliche Aufenthalts- dauer	Ankünfte		Übernachtungen		durch- schnittliche Aufenthalts- dauer
	insgesamt	Veränderung gegenüber dem Vorjahres- monat	insgesamt	Veränderung gegenüber dem Vorjahres- monat		insgesamt	Veränderung gegenüber dem Vorjahres- zeitraum	insgesamt	Veränderung gegenüber dem Vorjahres- zeitraum	
	Anzahl	%	Anzahl	%		Tage	Anzahl	%	Anzahl	
Noch: Schmalkalden-Meiningen										
Meiningen, Stadt	1 394	-16,2	2 567	-4,4	1,8	2 823	-10,9	5 090	-2,8	1,8
Deutschland	1 323	-16,9	2 361	-6,6	1,8	2 660	-12,2	4 691	-4,8	1,8
Ausland	71	-	206	31,2	2,9	163	17,3	399	30,0	2,4
Oberhof, Stadt	16 520	0,6	47 632	-3,5	2,9	33 818	5,1	89 852	-0,7	2,7
Deutschland	16 155	1,5	46 703	-3,4	2,9	31 813	3,8	84 599	-2,2	2,7
Ausland	365	-29,0	929	-8,3	2,5	2 005	31,0	5 253	31,6	2,6
Oberschönau, Kurort	294	55,6	800	44,4	2,7	534	20,5	1 405	13,7	2,6
Deutschland	294	55,6	800	44,4	2,7	534	20,5	1 405	13,7	2,6
Ausland	-	-	-	-	-	-	-	-	-	-
Schmalkalden, Kurort, Stadt	1 283	-11,0	4 120	41,1	3,2	2 652	-3,6	7 414	35,1	2,8
Deutschland	1 254	-11,1	4 049	42,8	3,2	2 604	-2,6	7 301	36,9	2,8
Ausland	29	-9,4	71	-14,5	2,4	48	-36,8	113	-26,6	2,4
Steinbach-Hallenberg, Kurort, Stadt	206	-39,6	712	-15,9	3,5	505	-4,5	1 547	6,6	3,1
Deutschland	202	-39,7	591	-28,7	2,9	476	-6,3	1 371	2,0	2,9
Ausland	4	-33,3	121	x	30,3	29	38,1	176	64,5	6,1
Brotterode-Trusetal, Stadt	1 126	-5,6	2 791	-9,0	2,5	1 827	-4,2	4 589	-7,9	2,5
Deutschland	1 064	-6,1	2 623	-10,5	2,5	1 747	-5,2	4 357	-9,6	2,5
Ausland	62	3,3	168	23,5	2,7	80	23,1	232	41,5	2,9
Zella-Mehlis, Stadt	1 124	-11,8	2 600	-6,6	2,3	2 318	-1,6	5 356	5,9	2,3
Deutschland	1 097	-11,4	2 371	-11,5	2,2	2 265	-1,8	4 937	4,2	2,2
Ausland	27	-25,0	229	122,3	8,5	53	8,2	419	30,9	7,9
Grabfeld	51	41,7	84	37,7	1,6	102	-1,9	183	4,0	1,8
Deutschland	51	41,7	84	37,7	1,6	98	-5,8	179	1,7	1,8
Ausland	-	-	-	-	-	4	x	4	x	1,0
Gotha										
Friedrichroda, Stadt	9 744	-1,0	29 461	-3,2	3,0	17 506	0,0	50 465	-2,2	2,9
Deutschland	9 627	-1,2	29 185	-3,2	3,0	17 290	-0,4	49 984	-2,2	2,9
Ausland	117	18,2	276	3,4	2,4	216	47,9	481	-4,6	2,2
Georgenthal/Thür. Wald	418	-49,3	797	-48,8	1,9	958	-45,6	2 053	-39,7	2,1
Deutschland	417	-49,1	796	-48,5	1,9	949	-45,9	2 022	-40,4	2,1
Ausland	1	-80,0	1	-90,0	1,0	9	28,6	31	121,4	3,4
Gotha, Stadt	4 627	-0,4	9 472	9,9	2,0	9 294	7,6	18 853	14,6	2,0
Deutschland	4 067	-4,8	8 601	9,6	2,1	8 362	5,3	17 039	13,5	2,0
Ausland	560	50,5	871	12,2	1,6	932	34,1	1 814	26,4	1,9
Luisenthal	1 024	1,8	2 933	10,7	2,9	2 167	11,2	5 463	6,9	2,5
Deutschland	998	3,3	2 873	11,8	2,9	2 104	11,9	5 316	7,0	2,5
Ausland	26	-35,0	60	-25,9	2,3	63	-7,4	147	3,5	2,3
Tabarz/Thür. Wald	2 158	15,1	13 985	8,2	6,5	4 141	8,8	27 045	8,0	6,5
Deutschland	2 132	14,6	13 921	7,9	6,5	4 051	7,1	26 804	7,2	6,6
Ausland	26	73,3	64	178,3	2,5	90	291,3	241	x	2,7
Tambach-Dietharz/Thür. Wald, Stadt	808	-5,6	2 158	-3,1	2,7	1 703	14,9	4 136	5,8	2,4
Deutschland	794	-5,5	2 124	-3,4	2,7	1 655	13,2	4 032	4,3	2,4
Ausland	14	-12,5	34	17,2	2,4	48	140,0	104	136,4	2,2
Waltershausen, Stadt	358	-5,5	988	31,6	2,8	718	-14,2	1 683	-3,4	2,3
Deutschland	357	-4,8	984	33,5	2,8	713	-13,3	1 675	-	2,3
Ausland	1	-75,0	4	-71,4	4,0	5	-66,7	8	-88,2	1,6

Noch: 9. Ankünfte, Übernachtungen und Aufenthaltsdauer der Gäste in Beherbergungsstätten
nach ausgewählten Gemeinden und dem ständigen Wohnsitz der Gäste (ohne Camping)

Landkreis Gemeinde Ständiger Wohnsitz der Gäste	Februar 2017					Januar bis Februar 2017				
	Ankünfte		Übernachtungen		durch- schnittliche Aufenthalts- dauer	Ankünfte		Übernachtungen		durch- schnittliche Aufenthalts- dauer
	insgesamt	Veränderung gegenüber dem Vorjahres- monat	insgesamt	Veränderung gegenüber dem Vorjahres- monat		insgesamt	Veränderung gegenüber dem Vorjahres- zeitraum	insgesamt	Veränderung gegenüber dem Vorjahres- zeitraum	
	Anzahl	%	Anzahl	%		Anzahl	%	Anzahl	%	
Noch: Gotha										
Drei Gleichen	261	-10,6	592	12,1	2,3	606	2,5	1 214	16,8	2,0
Deutschland	258	-9,8	588	12,6	2,3	591	2,4	1 192	16,7	2,0
Ausland	3	-50,0	4	-33,3	1,3	15	7,1	22	22,2	1,5
Nesse-Apfelstädt	1 597	2,9	2 182	9,6	1,4	3 130	10,4	4 144	11,4	1,3
Deutschland	1 471	8,6	2 036	18,2	1,4	2 819	12,6	3 783	15,8	1,3
Ausland	126	-36,4	146	-45,3	1,2	311	-6,0	361	-20,5	1,2
Hörsel	54	-56,1	191	-40,5	3,5	170	-9,6	424	-15,0	2,5
Deutschland	54	-56,1	191	-40,5	3,5	170	-9,6	424	-15,0	2,5
Ausland	-	-	-	-	-	-	-	-	-	-
Sömmerda										
Kölleda, Stadt	122	2,5	189	-44,6	1,5	235	-0,8	415	-30,6	1,8
Deutschland	120	0,8	187	-45,2	1,6	233	-1,7	413	-30,9	1,8
Ausland	2	x	2	x	1,0	2	x	2	x	1,0
Sömmerda, Stadt	416	-24,6	886	-10,6	2,1	854	-9,8	1 811	-1,0	2,1
Deutschland	395	-27,4	852	-13,1	2,2	822	-12,0	1 766	-2,2	2,1
Ausland	21	162,5	34	240,0	1,6	32	146,2	45	95,7	1,4
Weißensee, Stadt	368	-16,7	1 078	-10,7	2,9	774	-14,8	2 134	-5,7	2,8
Deutschland	343	-21,7	963	-15,6	2,8	721	-19,8	1 887	-13,2	2,6
Ausland	25	x	115	74,2	4,6	53	x	247	183,9	4,7
Hildburghausen										
Bad Colberg-Heildburg, Stadt	459	-12,2	5 329	-13,9	11,6	909	-2,8	10 270	-7,6	11,3
Deutschland	456	-12,5	5 310	-14,2	11,6	906	-2,9	10 251	-7,7	11,3
Ausland	3	50,0	19	216,7	6,3	3	50,0	19	216,7	6,3
Eisfeld, Stadt	447	-4,9	1 179	19,2	2,6	919	-0,8	2 320	15,3	2,5
Deutschland	424	-4,5	1 135	20,5	2,7	885	0,3	2 253	15,7	2,5
Ausland	23	-11,5	44	-6,4	1,9	34	-22,7	67	3,1	2,0
Hildburghausen, Stadt	261	33,8	562	49,5	2,2	498	47,8	1 078	79,4	2,2
Deutschland	261	33,8	562	49,5	2,2	498	47,8	1 078	79,4	2,2
Ausland	-	-	-	-	-	-	-	-	-	-
Sachsenbrunn	407	43,8	1 206	48,7	3,0	878	53,8	2 373	60,1	2,7
Deutschland	407	44,3	1 206	49,3	3,0	878	54,6	2 373	60,9	2,7
Ausland	-	x	-	x	-	-	x	-	x	-
Schleusingen, Stadt	200	-30,3	306	-35,7	1,5	463	-10,1	770	-16,6	1,7
Deutschland	200	-30,3	306	-35,7	1,5	463	-9,9	770	-16,5	1,7
Ausland	-	-	-	-	-	-	x	-	x	-
St. Kilian	527	18,7	1 362	25,2	2,6	1 323	37,0	3 107	40,7	2,3
Deutschland	508	23,3	1 338	35,6	2,6	1 291	42,2	3 038	46,2	2,4
Ausland	19	-40,6	24	-76,2	1,3	32	-44,8	69	-46,9	2,2
Masserberg	4 183	-1,7	19 602	-2,6	4,7	8 737	5,7	36 034	2,0	4,1
Deutschland	4 164	-0,6	19 537	-1,8	4,7	8 685	6,5	35 890	2,7	4,1
Ausland	19	-70,8	65	-72,7	3,4	52	-50,5	144	-60,5	2,8
Römhild, Stadt	132	-16,5	222	16,8	1,7	297	-6,3	433	14,9	1,5
Deutschland	132	-12,0	222	27,6	1,7	290	-4,3	426	21,4	1,5
Ausland	-	x	-	x	-	7	-50,0	7	-73,1	1,0

Noch: 9. Ankünfte, Übernachtungen und Aufenthaltsdauer der Gäste in Beherbergungsstätten
nach ausgewählten Gemeinden und dem ständigen Wohnsitz der Gäste (ohne Camping)

Landkreis Gemeinde Ständiger Wohnsitz der Gäste	Februar 2017					Januar bis Februar 2017				
	Ankünfte		Übernachtungen		durch- schnittliche Aufenthalts- dauer	Ankünfte		Übernachtungen		durch- schnittliche Aufenthalts- dauer
	insgesamt	Veränderung gegenüber dem Vorjahres- monat	insgesamt	Veränderung gegenüber dem Vorjahres- monat		insgesamt	Veränderung gegenüber dem Vorjahres- zeitraum	insgesamt	Veränderung gegenüber dem Vorjahres- zeitraum	
	Anzahl	%	Anzahl	%		Anzahl	%	Anzahl	%	
Ilm-Kreis										
Arnstadt, Stadt	1 781	-16,7	2 790	-19,4	1,6	3 902	-2,5	6 224	-5,6	1,6
Deutschland	1 639	-14,9	2 536	-20,3	1,5	3 583	-2,3	5 666	-6,7	1,6
Ausland	142	-32,4	254	-8,6	1,8	319	-5,3	558	8,6	1,7
Elgersburg	429	14,4	1 070	12,6	2,5	894	27,7	2 018	27,6	2,3
Deutschland	426	17,7	1 061	16,5	2,5	883	29,9	2 001	30,3	2,3
Ausland	3	-76,9	9	-76,9	3,0	11	-45,0	17	-63,0	1,5
Frankenhain	146	73,8	297	26,4	2,0	373	67,3	724	22,3	1,9
Deutschland	138	89,0	288	35,8	2,1	363	81,5	708	29,9	2,0
Ausland	8	-27,3	9	-60,9	1,1	10	-56,5	16	-66,0	1,6
Frauenwald	1 043	80,4	3 512	82,5	3,4	2 211	74,6	6 976	72,4	3,2
Deutschland	1 043	83,0	3 512	84,5	3,4	2 202	75,0	6 944	72,4	3,2
Ausland	-	x	-	x	-	9	12,5	32	60,0	3,6
Gehlbberg	481	49,4	1 326	20,3	2,8	1 007	41,2	2 551	24,1	2,5
Deutschland	481	49,4	1 326	20,3	2,8	1 007	41,2	2 551	24,1	2,5
Ausland	-	-	-	-	-	-	-	-	-	-
Geraberg	210	-8,7	583	-17,1	2,8	471	7,0	1 030	-10,9	2,2
Deutschland	205	-10,9	574	-18,3	2,8	466	5,9	1 021	-11,7	2,2
Ausland	5	x	9	x	1,8	5	x	9	x	1,8
Großbreitenbach, Stadt	124	-3,1	483	-15,7	3,9	231	-5,3	959	-12,2	4,2
Deutschland	124	-3,1	483	-15,7	3,9	231	-5,3	959	-12,2	4,2
Ausland	-	-	-	-	-	-	-	-	-	-
Amt Wachsenburg	120	-12,4	284	-	2,4	266	2,7	579	10,3	2,2
Deutschland	114	-13,0	183	-14,1	1,6	257	7,1	461	23,6	1,8
Ausland	6	-	101	42,3	16,8	9	-52,6	118	-22,4	13,1
Ilmenau, Stadt	3 171	-1,0	6 551	-10,2	2,1	7 475	23,7	14 655	9,8	2,0
Deutschland	3 066	1,1	6 290	-7,5	2,1	7 252	25,7	14 077	11,3	1,9
Ausland	105	-38,2	261	-47,6	2,5	223	-18,9	578	-17,3	2,6
Neustadt am Rennsteig	1 215	41,6	4 282	19,4	3,5	2 323	47,1	7 467	25,0	3,2
Deutschland	1 212	42,3	4 276	19,6	3,5	2 312	47,8	7 433	25,1	3,2
Ausland	3	-50,0	6	-50,0	2,0	11	-26,7	34	9,7	3,1
Schmiedefeld am Rennsteig	605	3,1	2 070	-5,5	3,4	1 241	9,9	3 980	4,3	3,2
Deutschland	600	2,2	2 051	-6,3	3,4	1 236	9,5	3 961	3,8	3,2
Ausland	5	x	19	x	3,8	5	x	19	x	3,8
Ilmtal	356	-14,4	566	-18,7	1,6	528	-11,1	907	-5,0	1,7
Deutschland	350	-14,8	552	-18,8	1,6	522	-11,1	893	-4,7	1,7
Ausland	6	20,0	14	-12,5	2,3	6	-14,3	14	-22,2	2,3
Weimarer Land										
Apolda, Stadt	1 503	-21,1	3 181	-13,0	2,1	2 704	-13,1	5 945	-12,7	2,2
Deutschland	1 431	-22,8	3 048	-14,6	2,1	2 558	-13,4	5 671	-13,3	2,2
Ausland	72	38,5	133	51,1	1,8	146	-7,6	274	3,8	1,9
Bad Berka, Stadt	1 062	5,8	10 113	-11,1	9,5	2 075	16,5	18 569	-11,0	8,9
Deutschland	1 055	6,2	10 100	-11,0	9,6	2 067	17,4	18 554	-10,9	9,0
Ausland	7	-36,4	13	-50,0	1,9	8	-61,9	15	-71,7	1,9
Bad Sulza, Stadt	4 189	-10,5	16 573	-9,0	4,0	8 291	-5,2	32 334	-3,7	3,9
Deutschland	4 168	-10,3	16 465	-9,2	4,0	8 245	-5,2	32 174	-3,8	3,9
Ausland	21	-34,4	108	33,3	5,1	46	-	160	39,1	3,5

Noch: 9. Ankünfte, Übernachtungen und Aufenthaltsdauer der Gäste in Beherbergungsstätten
nach ausgewählten Gemeinden und dem ständigen Wohnsitz der Gäste (ohne Camping)

Landkreis Gemeinde Ständiger Wohnsitz der Gäste	Februar 2017					Januar bis Februar 2017				
	Ankünfte		Übernachtungen		durch- schnittliche Aufenthalts- dauer	Ankünfte		Übernachtungen		durch- schnittliche Aufenthalts- dauer
	insgesamt	Veränderung gegenüber dem Vorjahres- monat	insgesamt	Veränderung gegenüber dem Vorjahres- monat		insgesamt	Veränderung gegenüber dem Vorjahres- zeitraum	insgesamt	Veränderung gegenüber dem Vorjahres- zeitraum	
	Anzahl	%	Anzahl	%		Tage	Anzahl	%	Anzahl	
Noch: Weimarer Land										
Mönchenholzhausen	425	2,4	1 702	-5,7	4,0	861	-6,2	3 514	-3,8	4,1
Deutschland	425	2,4	1 702	-5,7	4,0	861	-6,2	3 514	-3,8	4,1
Ausland	-	-	-	-	-	-	-	-	-	-
Nohra	744	20,4	1 235	37,2	1,7	1 442	23,5	2 186	43,5	1,5
Deutschland	649	15,3	1 108	44,5	1,7	1 265	19,7	1 952	46,5	1,5
Ausland	95	72,7	127	-4,5	1,3	177	59,5	234	22,5	1,3
Ilmtal-Weinstraße	302	4,9	402	4,1	1,3	516	2,0	659	0,3	1,3
Deutschland	302	4,9	402	4,1	1,3	516	2,0	659	0,3	1,3
Ausland	-	-	-	-	-	-	-	-	-	-
Sonneberg										
Lauscha, Stadt	362	18,7	939	11,0	2,6	683	11,2	1 726	2,7	2,5
Deutschland	327	16,8	876	9,4	2,7	639	9,6	1 649	1,2	2,6
Ausland	35	40,0	63	40,0	1,8	44	41,9	77	51,0	1,8
Neuhaus am Rennweg, Stadt	1 299	29,6	4 956	-1,6	3,8	2 580	18,9	9 590	1,6	3,7
Deutschland	1 258	29,3	4 893	-1,7	3,9	2 514	18,4	9 481	1,4	3,8
Ausland	41	41,4	63	12,5	1,5	66	43,5	109	26,7	1,7
Schalkau, Stadt	283	16,5	938	13,7	3,3	577	-6,0	1 806	0,6	3,1
Deutschland	273	13,3	871	9,6	3,2	560	-7,3	1 640	-0,9	2,9
Ausland	10	x	67	123,3	6,7	17	70,0	166	18,6	9,8
Sonneberg, Stadt	1 112	7,5	2 584	2,6	2,3	1 964	-2,3	4 375	-11,0	2,2
Deutschland	1 108	8,9	2 573	3,5	2,3	1 957	-1,6	4 359	-10,1	2,2
Ausland	4	-76,5	11	-64,5	2,8	7	-68,2	16	-75,8	2,3
Steinach, Stadt	628	36,2	1 554	12,1	2,5	1 191	34,0	2 728	19,8	2,3
Deutschland	617	34,4	1 538	11,2	2,5	1 177	33,4	2 705	19,4	2,3
Ausland	11	x	16	x	1,5	14	100,0	23	109,1	1,6
Frankenblick	83	-45,4	276	-33,8	3,3	147	-46,2	510	-32,1	3,5
Deutschland	81	-43,4	274	-31,2	3,4	143	-41,6	497	-28,8	3,5
Ausland	2	-77,8	2	-89,5	1,0	4	-85,7	13	-75,5	3,3
Saalfeld-Rudolstadt										
Bad Blankenburg, Stadt	1 768	-7,7	4 164	-8,7	2,4	3 381	-8,5	7 319	-10,3	2,2
Deutschland	1 717	-10,1	4 035	-11,3	2,4	3 325	-9,8	7 181	-11,9	2,2
Ausland	51	x	129	x	2,5	56	x	138	x	2,5
Cursdorf	253	5,0	821	-2,1	3,2	423	19,5	1 215	9,0	2,9
Deutschland	253	9,5	821	3,0	3,2	423	23,0	1 215	13,2	2,9
Ausland	-	x	-	x	-	-	x	-	x	-
Lehesten, Stadt	65	-44,9	94	-89,7	1,4	109	-50,7	170	-90,9	1,6
Deutschland	65	-44,9	94	-89,7	1,4	102	-53,8	155	-91,7	1,5
Ausland	-	-	-	-	-	7	x	15	x	2,1
Meura	35	-70,1	86	-75,6	2,5	58	-60,0	126	-71,4	2,2
Deutschland	35	-70,1	86	-75,6	2,5	58	-60,0	126	-71,4	2,2
Ausland	-	-	-	-	-	-	-	-	-	-
Oberweißbach/Thür. Wald, Stadt	78	-42,6	166	-51,9	2,1	161	-27,1	358	-34,2	2,2
Deutschland	78	-41,8	166	-51,6	2,1	161	-25,1	358	-33,0	2,2
Ausland	-	x	-	x	-	-	x	-	x	-

Noch: 9. Ankünfte, Übernachtungen und Aufenthaltsdauer der Gäste in Beherbergungsstätten
nach ausgewählten Gemeinden und dem ständigen Wohnsitz der Gäste (ohne Camping)

Landkreis Gemeinde Ständiger Wohnsitz der Gäste	Februar 2017					Januar bis Februar 2017				
	Ankünfte		Übernachtungen		durch- schnittliche Aufenthalts- dauer	Ankünfte		Übernachtungen		durch- schnittliche Aufenthalts- dauer
	insgesamt	Veränderung gegenüber dem Vorjahres- monat	insgesamt	Veränderung gegenüber dem Vorjahres- monat		insgesamt	Veränderung gegenüber dem Vorjahres- zeitraum	insgesamt	Veränderung gegenüber dem Vorjahres- zeitraum	
	Anzahl	%	Anzahl	%		Tage	Anzahl	%	Anzahl	
Noch: Saalfeld-Rudolstadt										
Rudolstadt, Stadt	1 112	-12,9	2 745	-20,7	2,5	2 200	-9,4	4 978	-21,0	2,3
Deutschland	1 086	-13,9	2 703	-21,2	2,5	2 158	-9,8	4 874	-21,5	2,3
Ausland	26	73,3	42	31,3	1,6	42	20,0	104	9,5	2,5
Saalfeld/Saale, Stadt	1 599	-3,0	6 942	-3,3	4,3	3 465	18,8	13 206	2,3	3,8
Deutschland	1 568	-0,6	6 761	-3,2	4,3	3 372	20,9	12 888	2,3	3,8
Ausland	31	-55,7	181	-6,7	5,8	93	-27,9	318	3,2	3,4
Schwarzburg	113	x	206	x	1,8	121	146,9	228	137,5	1,9
Deutschland	113	x	206	x	1,8	121	146,9	228	137,5	1,9
Ausland	-	-	-	-	-	-	-	-	-	-
Leutenberg, Stadt	211	111,0	474	64,6	2,2	366	27,5	961	33,3	2,6
Deutschland	211	111,0	474	64,6	2,2	366	27,5	961	33,3	2,6
Ausland	-	-	-	-	-	-	-	-	-	-
Saalfelder Höhe	732	57,1	1 898	73,5	2,6	1 181	12,8	2 814	18,9	2,4
Deutschland	701	51,1	1 867	71,0	2,7	1 143	9,6	2 766	17,1	2,4
Ausland	31	x	31	x	1,0	38	x	48	x	1,3
Uhlstädt-Kirchhasel	307	2,3	1 840	-13,9	6,0	634	4,4	3 667	-1,8	5,8
Deutschland	303	3,1	1 833	-13,9	6,0	625	7,2	3 653	-1,4	5,8
Ausland	4	-33,3	7	16,7	1,8	9	-62,5	14	-50,0	1,6
Unterwellenborn	96	-48,4	188	-28,8	2,0	271	-24,7	477	-19,4	1,8
Deutschland	96	-47,8	188	-28,2	2,0	268	-24,1	473	-19,1	1,8
Ausland	-	x	-	x	-	3	-57,1	4	-42,9	1,3
Königsee-Rottenbach, Stadt	173	-23,5	375	1,9	2,2	414	-5,0	1 145	47,6	2,8
Deutschland	160	-26,9	284	-20,2	1,8	384	-8,6	832	15,9	2,2
Ausland	13	85,7	91	x	7,0	30	87,5	313	x	10,4
Saale-Holzland-Kreis										
Bad Klosterlausnitz	1 881	2,9	16 750	-5,0	8,9	3 671	2,1	33 687	-4,0	9,2
Deutschland	1 730	3,0	16 281	-4,4	9,4	3 374	3,4	32 883	-2,7	9,7
Ausland	151	2,0	469	-21,7	3,1	297	-11,1	804	-37,5	2,7
Eisenberg, Stadt	143	-49,1	242	-25,3	1,7	358	-14,4	746	55,1	2,1
Deutschland	143	-45,0	242	-20,1	1,7	358	-9,8	746	62,2	2,1
Ausland	-	x	-	x	-	-	x	-	x	-
Stadtroda, Stadt	145	-29,3	409	-14,3	2,8	297	-18,6	878	-5,2	3,0
Deutschland	143	-28,1	407	-12,3	2,8	291	-17,3	870	-3,1	3,0
Ausland	2	-66,7	2	-84,6	1,0	6	-53,8	8	-71,4	1,3
Saale-Orla-Kreis										
Bad Lobenstein, Stadt	460	27,1	6 256	11,0	13,6	789	8,7	11 685	4,1	14,8
Deutschland	424	24,0	5 742	3,7	13,5	730	3,4	10 750	-3,3	14,7
Ausland	36	80,0	514	x	14,3	59	195,0	935	x	15,8
Neustadt an der Orla, Stadt	398	-12,3	627	-6,0	1,6	718	-9,0	1 242	-5,3	1,7
Deutschland	357	-15,8	584	-7,6	1,6	657	-11,7	1 156	-6,8	1,8
Ausland	41	36,7	43	22,9	1,0	61	35,6	86	22,9	1,4
Triptis, Stadt	241	-35,2	372	-36,1	1,5	456	-34,9	885	-32,4	1,9
Deutschland	210	-36,2	331	-38,1	1,6	402	-34,5	794	-34,9	2,0
Ausland	31	-27,9	41	-12,8	1,3	54	-37,2	91	1,1	1,7
Ziegenrück, Stadt	394	20,1	826	21,8	2,1	554	0,2	1 296	2,0	2,3
Deutschland	373	16,6	801	19,6	2,1	533	0,2	1 271	2,7	2,4
Ausland	21	162,5	25	212,5	1,2	21	-	25	-26,5	1,2

Noch: 9. Ankünfte, Übernachtungen und Aufenthaltsdauer der Gäste in Beherbergungsstätten
nach ausgewählten Gemeinden und dem ständigen Wohnsitz der Gäste (ohne Camping)

Landkreis Gemeinde Ständiger Wohnsitz der Gäste	Februar 2017					Januar bis Februar 2017				
	Ankünfte		Übernachtungen		durch- schnittliche Aufenthalts- dauer	Ankünfte		Übernachtungen		durch- schnittliche Aufenthalts- dauer
	insgesamt	Veränderung gegenüber dem Vorjahres- monat	insgesamt	Veränderung gegenüber dem Vorjahres- monat		insgesamt	Veränderung gegenüber dem Vorjahres- zeitraum	insgesamt	Veränderung gegenüber dem Vorjahres- zeitraum	
Noch: Saale-Orla-Kreis										
Wurzbach, Stadt	1 342	10,6	4 584	-9,6	3,4	2 310	7,2	7 656	-1,8	3,3
Deutschland	1 306	8,9	4 298	-14,9	3,3	2 234	6,2	7 090	-7,8	3,2
Ausland	36	157,1	286	x	7,9	76	52,0	566	x	7,4
Saalburg-Ebersdorf, Stadt	239	-21,6	731	17,3	3,1	386	-29,2	1 175	-7,0	3,0
Deutschland	233	1,7	725	50,7	3,1	375	-16,5	1 164	9,6	3,1
Ausland	6	-92,1	6	-95,8	1,0	11	-88,5	11	-94,5	1,0
Greiz										
Berga/Elster, Stadt	96	-18,6	217	31,5	2,3	150	-17,1	288	6,3	1,9
Deutschland	92	-17,9	201	36,7	2,2	144	-17,7	270	6,7	1,9
Ausland	4	-33,3	16	-11,1	4,0	6	-	18	-	3,0
Greiz, Stadt	338	-34,4	633	-31,4	1,9	657	-20,1	1 265	-16,1	1,9
Deutschland	317	-35,2	599	-31,9	1,9	628	-20,5	1 212	-16,5	1,9
Ausland	21	-19,2	34	-20,9	1,6	29	-9,4	53	-3,6	1,8
Langenwetzendorf	111	-15,3	244	29,1	2,2	164	-15,9	315	-14,4	1,9
Deutschland	109	-16,8	242	28,0	2,2	162	-16,9	313	-14,9	1,9
Ausland	2	x	2	x	1,0	2	x	2	x	1,0
Weida, Stadt	88	-24,8	142	-7,8	1,6	203	-22,5	317	-20,9	1,6
Deutschland	88	-24,8	142	-7,8	1,6	203	-22,5	317	-20,9	1,6
Ausland	-	-	-	-	-	-	-	-	-	-
Zeulenroda-Triebes, Stadt	1 782	25,2	3 437	52,5	1,9	3 616	29,4	7 003	53,7	1,9
Deutschland	1 733	26,3	3 257	50,9	1,9	3 519	30,1	6 679	52,4	1,9
Ausland	49	-3,9	180	89,5	3,7	97	7,8	324	88,4	3,3
Altenburger Land										
Altenburg, Stadt	1 054	2,0	1 916	9,7	1,8	2 111	15,5	3 908	21,6	1,9
Deutschland	981	0,9	1 793	8,6	1,8	1 978	14,5	3 628	18,2	1,8
Ausland	73	19,7	123	29,5	1,7	133	33,0	280	94,4	2,1
Meuselwitz, Stadt	119	12,3	566	133,9	4,8	209	18,8	834	102,4	4,0
Deutschland	101	3,1	288	48,5	2,9	173	3,0	482	32,4	2,8
Ausland	18	125,0	278	x	15,4	36	x	352	x	9,8
Schmölln, Stadt	316	-7,3	605	-0,8	1,9	593	-14,2	1 076	-15,2	1,8
Deutschland	305	-8,4	567	-5,2	1,9	564	-15,2	952	-22,0	1,7
Ausland	11	37,5	38	216,7	3,5	29	11,5	124	158,3	4,3

**10. Ankünfte, Übernachtungen und Aufenthaltsdauer der Gäste in Beherbergungsstätten
in Städten des Vereins Städtetourismus in Thüringen e.V. (ohne Camping)**

Stadt ----- Ständiger Wohnsitz der Gäste	Februar 2017					Januar bis Februar 2017				
	Ankünfte		Übernachtungen		durch- schnittliche Aufenthalts- dauer	Ankünfte		Übernachtungen		durch- schnittliche Aufenthalts- dauer
	insgesamt	Veränderung gegenüber dem Vorjahres- monat	insgesamt	Veränderung gegenüber dem Vorjahres- monat		insgesamt	Veränderung gegenüber dem Vorjahres- zeitraum	insgesamt	Veränderung gegenüber dem Vorjahres- zeitraum	
	Anzahl	%	Anzahl	%		Anzahl	%	Anzahl	%	
Altenburg, Stadt	1 054	2,0	1 916	9,7	1,8	2 111	15,5	3 908	21,6	1,9
Deutschland	981	0,9	1 793	8,6	1,8	1 978	14,5	3 628	18,2	1,8
Ausland	73	19,7	123	29,5	1,7	133	33,0	280	94,4	2,1
Apolda, Stadt	1 503	-21,1	3 181	-13,0	2,1	2 704	-13,1	5 945	-12,7	2,2
Deutschland	1 431	-22,8	3 048	-14,6	2,1	2 558	-13,4	5 671	-13,3	2,2
Ausland	72	38,5	133	51,1	1,8	146	-7,6	274	3,8	1,9
Arnstadt, Stadt	1 781	-16,7	2 790	-19,4	1,6	3 902	-2,5	6 224	-5,6	1,6
Deutschland	1 639	-14,9	2 536	-20,3	1,5	3 583	-2,3	5 666	-6,7	1,6
Ausland	142	-32,4	254	-8,6	1,8	319	-5,3	558	8,6	1,7
Bad Langensalza, Stadt	933	4,1	6 959	-2,7	7,5	1 815	1,5	13 680	-0,9	7,5
Deutschland	894	5,1	6 854	-2,3	7,7	1 743	4,7	13 519	1,5	7,8
Ausland	39	-13,3	105	-23,4	2,7	72	-41,9	161	-66,9	2,2
Eisenach, Stadt	11 617	10,5	18 526	5,7	1,6	22 015	17,0	35 066	9,3	1,6
Deutschland	10 329	8,0	16 648	6,6	1,6	19 578	13,5	31 534	10,0	1,6
Ausland	1 288	36,2	1 878	-2,0	1,5	2 437	55,0	3 532	3,2	1,4
Erfurt, Stadt	31 108	9,2	51 789	7,4	1,7	58 945	8,8	99 314	6,5	1,7
Deutschland	29 072	8,8	47 943	7,0	1,6	55 015	8,0	91 844	6,1	1,7
Ausland	2 036	15,8	3 846	13,6	1,9	3 930	20,3	7 470	12,3	1,9
Gera, Stadt	7 160	-6,9	11 932	-11,2	1,7	13 312	-5,9	23 008	-9,1	1,7
Deutschland	6 397	-8,5	10 483	-12,8	1,6	11 854	-7,6	19 845	-12,6	1,7
Ausland	763	8,8	1 449	2,4	1,9	1 458	10,7	3 163	21,1	2,2
Gotha, Stadt	4 627	-0,4	9 472	9,9	2,0	9 294	7,6	18 853	14,6	2,0
Deutschland	4 067	-4,8	8 601	9,6	2,1	8 362	5,3	17 039	13,5	2,0
Ausland	560	50,5	871	12,2	1,6	932	34,1	1 814	26,4	1,9
Ilmenau, Stadt	3 171	-1,0	6 551	-10,2	2,1	7 475	23,7	14 655	9,8	2,0
Deutschland	3 066	1,1	6 290	-7,5	2,1	7 252	25,7	14 077	11,3	1,9
Ausland	105	-38,2	261	-47,6	2,5	223	-18,9	578	-17,3	2,6
Jena, Stadt	11 252	-3,4	18 027	-1,8	1,6	22 323	-0,1	35 790	-0,5	1,6
Deutschland	9 391	-4,6	14 856	-3,0	1,6	18 905	-1,3	29 579	-2,3	1,6
Ausland	1 861	3,1	3 171	4,6	1,7	3 418	6,9	6 211	9,1	1,8

Noch: 10. Ankünfte, Übernachtungen und Aufenthaltsdauer der Gäste in Beherbergungsstätten
in Städten des Vereins Städtetourismus in Thüringen e.V. (ohne Camping)

Stadt ----- Ständiger Wohnsitz der Gäste	Februar 2017					Januar bis Februar 2017				
	Ankünfte		Übernachtungen		durch- schnittliche Aufenthalts- dauer	Ankünfte		Übernachtungen		durch- schnittliche Aufenthalts- dauer
	insgesamt	Veränderung gegenüber dem Vorjahres- monat	insgesamt	Veränderung gegenüber dem Vorjahres- monat		insgesamt	Veränderung gegenüber dem Vorjahres- zeitraum	insgesamt	Veränderung gegenüber dem Vorjahres- zeitraum	
	Anzahl	%	Anzahl	%		Anzahl	%	Anzahl	%	
Meiningen, Stadt	1 394	-16,2	2 567	-4,4	1,8	2 823	-10,9	5 090	-2,8	1,8
Deutschland	1 323	-16,9	2 361	-6,6	1,8	2 660	-12,2	4 691	-4,8	1,8
Ausland	71	-	206	31,2	2,9	163	17,3	399	30,0	2,4
Mühlhausen/Thüringen, Stadt	2 039	-20,7	4 067	-30,2	2,0	3 437	-24,7	6 470	-38,4	1,9
Deutschland	2 001	-20,4	4 005	-30,4	2,0	3 322	-24,3	6 281	-37,8	1,9
Ausland	38	-33,3	62	-12,7	1,6	115	-34,7	189	-51,7	1,6
Nordhausen, Stadt	2 118	-13,2	4 337	-11,3	2,0	4 287	-2,2	8 954	0,4	2,1
Deutschland	1 965	-13,0	3 985	-11,2	2,0	4 001	-1,6	8 207	-0,3	2,1
Ausland	153	-15,0	352	-12,2	2,3	286	-10,1	747	8,1	2,6
Rudolstadt, Stadt	1 112	-12,9	2 745	-20,7	2,5	2 200	-9,4	4 978	-21,0	2,3
Deutschland	1 086	-13,9	2 703	-21,2	2,5	2 158	-9,8	4 874	-21,5	2,3
Ausland	26	73,3	42	31,3	1,6	42	20,0	104	9,5	2,5
Saalfeld/Saale, Stadt	1 599	-3,0	6 942	-3,3	4,3	3 465	18,8	13 206	2,3	3,8
Deutschland	1 568	-0,6	6 761	-3,2	4,3	3 372	20,9	12 888	2,3	3,8
Ausland	31	-55,7	181	-6,7	5,8	93	-27,9	318	3,2	3,4
Schmalkalden, Kurort, Stadt	1 283	-11,0	4 120	41,1	3,2	2 652	-3,6	7 414	35,1	2,8
Deutschland	1 254	-11,1	4 049	42,8	3,2	2 604	-2,6	7 301	36,9	2,8
Ausland	29	-9,4	71	-14,5	2,4	48	-36,8	113	-26,6	2,4
Sondershausen, Stadt	1 075	0,6	2 391	-0,8	2,2	1 731	-4,9	3 612	-1,7	2,1
Deutschland	1 070	2,9	2 356	0,5	2,2	1 714	-3,4	3 507	-2,0	2,0
Ausland	5	-82,8	35	-46,2	7,0	17	-63,0	105	8,2	6,2
Suhl, Stadt	6 378	-5,0	19 109	-8,1	3,0	13 191	1,5	36 610	-0,3	2,8
Deutschland	6 202	-5,4	18 159	-9,2	2,9	12 821	1,4	34 648	-1,1	2,7
Ausland	176	8,0	950	19,9	5,4	370	7,6	1 962	15,8	5,3
Weimar, Stadt	18 983	-0,9	36 073	1,1	1,9	36 138	0,4	66 561	0,2	1,8
Deutschland	17 524	-0,3	33 278	2,5	1,9	33 132	0,3	61 061	0,5	1,8
Ausland	1 459	-7,5	2 795	-13,0	1,9	3 006	1,6	5 500	-2,8	1,8
Ausgewählte Städte zusammen	110 187	0,0	213 494	-0,8	1,9	213 820	3,8	409 338	1,6	1,9
Deutschland	101 260	-0,6	196 709	-1,0	1,9	196 612	3,1	375 860	1,1	1,9
Ausland	8 927	7,4	16 785	0,9	1,9	17 208	12,7	33 478	6,9	1,9

**11. Beherbergungsstätten, angebotene Gästebetten und Kapazitätsauslastung
nach Betriebsarten sowie Campingplätze**

Betriebsart	Februar 2017								Jan. - Feb. 2017
	Betriebe			in den Betrieben angebotene Betten/Schlafgelegenheiten ¹⁾					durch- schnittliche Auslastung
	insgesamt	darunter geöffnete ²⁾		insgesamt	Veränderung gegenüber dem Vorjahres- monat	durch- schnittliche Auslastung	nachrichtlich		
		zusammen	Veränderung gegenüber dem Vorjahres- monat				maximales Angebot an Schlaf- gelegenheiten der letzten 13 Monate	Anteil der aktuell angebotenen Schlaf- gelegenheiten am Maximum	
Anzahl		%	Anzahl	%		Anzahl	%		
Hotels, Gasthöfe, Pensionen	958	907	-0,3	43 947	-0,6	31,1	46 297	94,9	28,3
Hotels (ohne Hotels garnis)	358	342	-2,0	29 520	-0,9	35,1	30 736	96,0	31,9
Hotels garnis	86	81	3,8	4 647	1,3	29,9	4 893	95,0	26,7
Gasthöfe	328	307	0,3	6 119	-0,8	17,6	6 747	90,7	16,7
Pensionen	186	177	-	3 661	-0,5	22,8	3 921	93,4	20,8
Ferienunterkünfte und ähnliche Beherbergungsstätten	255	210	1,0	10 169	3,0	20,5	12 972	78,4	17,9
Erholungs- und Ferienheime	13	12	-	761	4,0	25,9	792	96,1	21,1
Ferienhäuser und Ferienwohnungen	135	109	4,8	3 402	8,1	23,6	4 585	74,2	21,3
Jugendherbergen und Hütten	107	89	-3,3	6 006	0,2	18,1	7 595	79,1	15,6
Sonstige tourismusrelevante Unterkünfte	59	59	1,7	7 657	-0,1	70,8	7 779	98,4	64,8
Vorsorge- u. Rehabilitations- kliniken	32	32	-	5 686	-1,2	83,7	5 740	99,1	77,1
Schulungsheime	27	27	3,8	1 971	3,2	33,4	2 039	96,7	29,3
Beherbergungsstätten insgesamt	1 272	1 176	-	61 773	0,0	34,3	67 048	92,1	31,1
Campingplätze ³⁾	78	33	26,9	7 596	19,7	x	42 436	17,9	

1) Doppelbetten zählen als 2 Schlafgelegenheiten. Für Camping (Urlaubscamping ohne Dauercamping) wird 1 Stellplatz in 4 Schlafgelegenheiten umgerechnet. - 2) ganz oder teilweise geöffnet - 3) Campingplätze ohne Betriebe mit ausschließlich Dauercamping

**12. Beherbergungsstätten, angebotene Gästebetten und Kapazitätsauslastung
nach Reisegebieten sowie Campingplätze**

Reisegebiet	Februar 2017								Jan. - Feb. 2017
	Betriebe			in den Betrieben angebotene Betten/Schlafgelegenheiten ¹⁾					durch- schnittliche Auslastung
	insgesamt	darunter geöffnete ²⁾		insgesamt	Veränderung gegenüber dem Vorjahres- monat	durch- schnittliche Auslastung	nachrichtlich		
		zusammen	Veränderung gegenüber dem Vorjahres- monat				maximales Angebot an Schlaf- gelegenheiten der letzten 13 Monate	Anteil der aktuell angebotenen Schlaf- gelegenheiten am Maximum	
Anzahl		%	Anzahl	%		Anzahl	%		
Eichsfeld	53	49	-3,9	2 152	-2,7	34,5	2 260	95,2	32,5
Hainich	58	52	8,3	2 458	4,1	29,5	2 726	90,2	26,7
Kyffhäuser	43	38	8,6	2 045	10,1	28,3	2 514	81,3	24,8
Saaleland	54	45	-6,3	2 008	-0,4	49,1	2 421	82,9	46,7
Städte Eisenach, Erfurt, Jena, Weimar	172	169	1,2	13 575	1,3	32,8	13 772	98,6	29,8
Südharz	37	33	-8,3	1 473	-15,4	22,4	1 847	79,8	22,2
Thüringer Rhön	83	74	2,8	2 986	1,2	34,5	3 317	90,0	33,0
Thüringer Vogtland	63	58	-3,3	2 883	-3,3	25,1	3 129	92,1	22,8
Thüringer Wald	614	574	0,2	27 726	0,6	36,2	29 928	92,6	32,5
Übriges Thüringen	95	84	-2,3	4 467	-4,1	35,8	5 134	87,0	32,1
Thüringen insgesamt	1 272	1 176	-	61 773	0,0	34,3	67 048	92,1	31,1
Campingplätze ³⁾	78	33	26,9	7 596	19,7	x	42 436	17,9	x

1) Doppelbetten zählen als 2 Schlafgelegenheiten. Für Camping (Urlaubscamping ohne Dauercamping) wird 1 Stellplatz in 4 Schlafgelegenheiten umgerechnet. - 2) ganz oder teilweise geöffnet - 3) Campingplätze ohne Betriebe mit ausschließlich Dauercamping

**13. Beherbergungsstätten, angebotene Gästebetten und Kapazitätsauslastung
nach Gemeindegruppen (ohne Camping)**

Gemeindegruppe	Februar 2017								Jan. - Feb. 2017
	Betriebe			in den Betrieben angebotene Betten/Schlafgelegenheiten ¹⁾					durch- schnittliche Auslastung
	insgesamt	darunter geöffnete ²⁾		insgesamt	Veränderung gegenüber dem Vorjahres- monat	durch- schnittliche Auslastung	nachrichtlich		
		zusammen	Veränderung gegenüber dem Vorjahres- monat				maximales Angebot an Schlaf- gelegenheiten der letzten 13 Monate	Anteil der aktuell angebotenen Schlaf- gelegenheiten am Maximum	
Anzahl		%	Anzahl	%		Anzahl	%		
Heilbäder zusammen	132	124	4,2	9 541	-0,0	59,9	9 824	97,1	54,9
Mineral-, Moor-, Sole- und Thermalbäder	86	80	8,1	6 264	1,9	62,9	6 445	97,2	58,2
Orte mit Kurbetrieb	15	13	-	1 140	-5,0	63,2	1 217	93,7	56,9
heilklimateische Kurorte	23	23	-	1 341	-3,4	41,5	1 358	98,7	35,4
Kneippkurorte	8	8	-11,1	796	-1,5	62,7	804	99,0	58,6
Luftkurorte	31	31	10,7	2 309	4,1	42,2	2 324	99,4	35,0
Erholungsorte	187	177	-0,6	9 434	0,3	42,8	10 088	93,5	38,4
Sonstige Gemeinden	922	844	-0,8	40 489	-0,2	25,8	44 812	90,4	23,6
Gemeindegruppen insgesamt	1 272	1 176	-	61 773	0,0	34,3	67 048	92,1	31,1

1) Doppelbetten zählen als 2 Schlafgelegenheiten. - 2) ganz oder teilweise geöffnet

14. Beherbergungsstätten, angebotene Gästebetten und Kapazitätsauslastung nach Kreisen (ohne Camping)

Kreisfreie Stadt Landkreis Land	Februar 2017								Jan. - Feb. 2017
	Betriebe			in den Betrieben angebotene Betten/Schlafgelegenheiten ¹⁾					durch- schnittliche Auslastung
	insgesamt	darunter geöffnete ²⁾		insgesamt	Veränderung gegenüber dem Vorjahres- monat	durch- schnittliche Auslastung	nachrichtlich		
		zusammen	Veränderung gegenüber dem Vorjahres- monat				maximales Angebot an Schlaf- gelegenheiten der letzten 13 Monate	Anteil der aktuell angebotenen Schlaf- gelegenheiten am Maximum	
Anzahl		%	Anzahl	%		Anzahl	%		
Stadt Erfurt	66	65	-3,0	5 323	-0,2	34,7	5 377	99,0	31,9
Stadt Gera	17	17	6,3	1 474	1,3	28,9	1 476	99,9	26,5
Stadt Jena	30	29	16,0	1 935	7,4	33,3	1 967	98,4	31,5
Stadt Suhl	21	19	11,8	1 775	18,3	38,4	1 843	96,3	35,0
Stadt Weimar	46	45	2,3	4 265	1,1	30,3	4 361	97,8	26,6
Stadt Eisenach	30	30	-3,2	2 052	0,3	32,2	2 067	99,3	29,2
Eichsfeld	48	44	-4,3	2 018	-2,9	35,9	2 126	94,9	33,9
Nordhausen	37	33	-8,3	1 473	-15,4	22,4	1 847	79,8	22,2
Wartburgkreis	94	82	7,9	3 947	1,4	48,0	4 421	89,3	44,2
Unstrut-Hainich-Kreis	47	44	7,3	2 133	4,3	32,2	2 237	95,4	29,2
Kyffhäuserkreis	43	38	8,6	2 045	10,1	28,3	2 514	81,3	24,8
Schmalkalden-Meiningen	125	119	-0,8	5 483	-0,3	42,5	5 780	94,9	38,2
Gotha	100	98	1,0	6 064	0,8	37,6	6 191	97,9	33,1
Sömmerda	20	19	-	589	-0,8	18,7	723	81,5	18,1
Hildburghausen	67	64	3,2	2 836	-1,9	39,2	3 036	93,4	35,2
Ilm-Kreis	92	88	-2,2	3 518	-0,1	27,2	3 673	95,8	26,4
Weimarer Land	55	48	-7,7	3 205	-6,2	41,6	3 577	89,6	37,1
Sonneberg	45	41	-6,8	1 484	-4,4	32,3	1 722	86,2	28,3
Saalfeld-Rudolstadt	107	93	-1,1	3 715	-2,2	22,1	4 528	82,0	19,3
Saale-Holzland-Kreis	47	40	-7,0	1 814	-0,4	50,8	2 143	84,6	48,3
Saale-Orla-Kreis	69	62	-	2 543	1,7	25,1	2 952	86,1	21,9
Greiz	39	34	-8,1	1 237	-8,6	20,9	1 481	83,5	19,0
Altenburger Land	27	24	9,1	845	3,0	22,9	1 006	84,0	20,4
Thüringen	1 272	1 176	-	61 773	0,0	34,3	67 048	92,1	31,1

1) Doppelbetten zählen als 2 Schlafgelegenheiten. - 2) ganz oder teilweise geöffnet

**15. Beherbergungsstätten, angebotene Gästebetten und Kapazitätsauslastung
nach Kreisen und ausgewählten Betriebsarten**

Kreisfreie Stadt Landkreis ----- Betriebsart	Februar 2017								Jan. - Feb. 2017	
	Betriebe			in den Betrieben angebotene Betten/Schlafgelegenheiten ¹⁾					durch- schnittliche Auslastung	
	insgesamt	darunter geöffnete ²⁾		insgesamt	Veränderung gegenüber dem Vorjahres- monat	durch- schnittliche Auslastung	nachrichtlich			
		zusammen	Veränderung gegenüber dem Vorjahres- monat				maximales Angebot an Schlaf- gelegenheiten der letzten 13 Monate	Anteil der aktuell angebotenen Schlaf- gelegenheiten am Maximum		
										Anzahl
Stadt Erfurt	Hotels, Gasthöfe, Pensionen	55	55	-1,8	4 621	-0,5	36,4	4 650	99,4	32,9
	darunter									
	Hotels (ohne Hotels garnis)	21	21	-	2 979	0,1	38,1	2 985	99,8	34,4
	Gasthöfe	9	9	-10,0	166	-12,2	22,9	166	100,0	20,3
Stadt Gera	Hotels, Gasthöfe, Pensionen	15	15	7,1	1 399	1,4	29,6	1 401	99,9	27,1
	darunter									
	Hotels (ohne Hotels garnis)	6	6	-	1 020	0,7	29,3	1 022	99,8	26,5
	Gasthöfe	4	4	33,3	86	16,2	25,5	86	100,0	27,7
Stadt Jena	Hotels, Gasthöfe, Pensionen	27	26	8,3	1 691	1,9	36,6	1 723	98,1	34,2
	darunter									
	Hotels (ohne Hotels garnis)	9	9	-	1 128	-	38,8	1 132	99,6	35,9
	Gasthöfe	6	6	-	215	-	28,3	215	100,0	28,5
Stadt Suhl	Hotels, Gasthöfe, Pensionen	17	16	14,3	1 689	19,4	39,1	1 705	99,1	35,6
	darunter									
	Hotels (ohne Hotels garnis)	7	7	40,0	1 486	19,7	41,5	1 486	100,0	37,6
	Gasthöfe	6	5	-16,7	67	-15,2	28,7	79	84,8	28,4
Stadt Weimar	Hotels, Gasthöfe, Pensionen	35	34	-	3 555	1,1	29,7	3 574	99,5	26,1
	darunter									
	Hotels (ohne Hotels garnis)	12	12	9,1	2 140	2,8	30,5	2 140	100,0	28,2
	Gasthöfe	3	3	-25,0	59	-18,1	5,5	59	100,0	7,1
Stadt Eisenach	Hotels, Gasthöfe, Pensionen	28	28	-6,7	1 879	-2,7	32,8	1 894	99,2	29,9
	darunter									
	Hotels (ohne Hotels garnis)	14	14	-6,7	1 443	-1,6	34,9	1 457	99,0	32,5
	Gasthöfe	4	4	-	87	-	12,2	87	100,0	10,8
Eichsfeld	Hotels, Gasthöfe, Pensionen	34	33	-2,9	1 201	-3,9	25,4	1 252	95,9	24,5
	darunter									
	Hotels (ohne Hotels garnis)	13	13	-7,1	873	-6,1	30,3	876	99,7	29,5
	Gasthöfe	17	16	-	272	3,0	12,3	320	85,0	11,1
Nordhausen	Hotels, Gasthöfe, Pensionen	27	25	-7,4	982	-14,0	26,6	1 282	76,6	25,9
	darunter									
	Hotels (ohne Hotels garnis)	15	13	-13,3	670	-19,8	29,2	969	69,1	28,5
	Gasthöfe	5	5	-	95	-	15,8	95	100,0	14,0

1) Doppelbetten zählen als 2 Schlafgelegenheiten. - 2) ganz oder teilweise geöffnet

Noch: 15. Beherbergungsstätten, angebotene Gästebetten und Kapazitätsauslastung
nach Kreisen und ausgewählten Betriebsarten

Kreisfreie Stadt Landkreis ----- Betriebsart	Februar 2017								Jan. - Feb. 2017
	Betriebe			in den Betrieben angebotene Betten/Schlafgelegenheiten ¹⁾					durch- schnittliche Auslastung
	insgesamt	darunter geöffnete ²⁾		insgesamt	Veränderung gegenüber dem Vorjahres- monat	durch- schnittliche Auslastung	nachrichtlich		
		zusammen	Veränderung gegenüber dem Vorjahres- monat				maximales Angebot an Schlaf- gelegenheiten der letzten 13 Monate	Anteil der aktuell angebotenen Schlaf- gelegenheiten am Maximum	
Anzahl		%	Anzahl	%		Anzahl	%		
Wartburgkreis									
Hotels, Gasthöfe, Pensionen	64	59	5,4	1 787	0,4	21,8	1 980	90,3	20,0
darunter									
Hotels (ohne Hotels garnis)	24	24	-	1 115	-3,6	27,8	1 160	96,1	25,5
Gasthöfe	27	22	4,8	434	1,2	9,8	577	75,2	10,1
Unstrut-Hainich-Kreis									
Hotels, Gasthöfe, Pensionen	31	30	3,4	1 198	4,4	18,6	1 236	96,9	15,8
darunter									
Hotels (ohne Hotels garnis)	12	12	-	726	-2,2	19,2	745	97,4	16,3
Gasthöfe	10	9	12,5	212	7,1	9,7	229	92,6	7,9
Kyffhäuserkreis									
Hotels, Gasthöfe, Pensionen	26	23	15,0	713	11,1	23,4	804	88,7	23,1
darunter									
Hotels (ohne Hotels garnis)	5	5	-	363	-0,5	29,9	369	98,4	29,2
Gasthöfe	12	10	-	205	-2,8	13,4	268	76,5	13,6
Schmalkalden-Meiningen									
Hotels, Gasthöfe, Pensionen	100	97	-1,0	4 370	-0,6	41,2	4 514	96,8	37,2
darunter									
Hotels (ohne Hotels garnis)	34	33	3,1	3 063	0,8	47,3	3 148	97,3	42,0
Gasthöfe	38	37	-	723	-1,6	24,3	764	94,6	23,8
Gotha									
Hotels, Gasthöfe, Pensionen	73	72	-	4 703	0,7	36,1	4 788	98,2	31,6
darunter									
Hotels (ohne Hotels garnis)	29	29	-	3 761	1,6	39,9	3 796	99,1	34,5
Gasthöfe	25	24	4,3	470	-1,1	20,8	509	92,3	18,7
Sömmerda									
Hotels, Gasthöfe, Pensionen	18	18	-	539	-0,9	19,4	553	97,5	19,0
darunter									
Hotels (ohne Hotels garnis)	8	8	-	342	0,3	18,5	348	98,3	18,9
Gasthöfe	4	4	-	57	-1,7	24,9	60	95,0	22,0
Hildburghausen									
Hotels, Gasthöfe, Pensionen	51	50	2,0	1 724	-7,7	32,2	1 867	92,3	29,6
darunter									
Hotels (ohne Hotels garnis)	17	17	-5,6	1 063	-13,6	41,8	1 182	89,9	37,8
Gasthöfe	20	20	5,3	392	2,9	15,7	395	99,2	15,2
Ilm-Kreis									
Hotels, Gasthöfe, Pensionen	71	69	1,5	2 761	1,3	29,4	2 861	96,5	29,0
darunter									
Hotels (ohne Hotels garnis)	28	28	-	1 916	1,5	32,1	1 943	98,6	31,9
Gasthöfe	20	19	-	376	-2,1	22,0	401	93,8	20,0

1) Doppelbetten zählen als 2 Schlafgelegenheiten. - 2) ganz oder teilweise geöffnet

Noch: 15. Beherbergungsstätten, angebotene Gästebetten und Kapazitätsauslastung
nach Kreisen und ausgewählten Betriebsarten

Kreisfreie Stadt Landkreis —— Betriebsart	Februar 2017								Jan. - Feb. 2017
	Betriebe			in den Betrieben angebotene Betten/Schlafgelegenheiten ¹⁾					durch- schnittliche Auslastung
	insgesamt	darunter geöffnete ²⁾		insgesamt	Veränderung gegenüber dem Vorjahres- monat	durch- schnittliche Auslastung	nachrichtlich		
		zusammen	Veränderung gegenüber dem Vorjahres- monat				maximales Angebot an Schlaf- gelegenheiten der letzten 13 Monate	Anteil der aktuell angebotenen Schlaf- gelegenheiten am Maximum	
Anzahl		%	Anzahl	%		Anzahl	%		
Weimarer Land									
Hotels, Gasthöfe, Pensionen	40	34	-10,5	1 800	-10,6	35,1	2 098	85,8	31,4
darunter									
Hotels (ohne Hotels garnis)	15	12	-25,0	1 258	-10,3	41,7	1 391	90,4	37,5
Gasthöfe	9	9	-	189	-0,5	9,9	195	96,9	9,3
Sonneberg									
Hotels, Gasthöfe, Pensionen	33	31	-6,1	910	-4,5	22,3	970	93,8	20,1
darunter									
Hotels (ohne Hotels garnis)	10	10	-9,1	363	-6,2	24,9	365	99,5	21,4
Gasthöfe	16	14	-6,7	286	-4,0	20,0	337	84,9	19,6
Saalfeld-Rudolstadt									
Hotels, Gasthöfe, Pensionen	80	71	-2,7	2 358	-3,9	16,7	2 798	84,3	15,0
darunter									
Hotels (ohne Hotels garnis)	37	31	-	1 394	-2,9	18,0	1 720	81,0	15,7
Gasthöfe	32	30	-3,2	650	-6,3	13,7	753	86,3	13,7
Saale-Holzland-Kreis									
Hotels, Gasthöfe, Pensionen	34	30	-9,1	1 016	-4,9	36,5	1 151	88,3	33,8
darunter									
Hotels (ohne Hotels garnis)	12	10	-9,1	606	-3,0	46,5	662	91,5	42,2
Gasthöfe	17	16	6,7	329	10,0	22,5	356	92,4	20,5
Saale-Orla-Kreis									
Hotels, Gasthöfe, Pensionen	46	42	-	1 432	2,0	24,1	1 501	95,4	20,7
darunter									
Hotels (ohne Hotels garnis)	15	15	7,1	840	5,4	31,1	843	99,6	25,8
Gasthöfe	22	21	5,0	416	4,0	14,2	437	95,2	13,0
Greiz									
Hotels, Gasthöfe, Pensionen	28	26	-3,7	906	-3,3	23,7	955	94,9	22,4
darunter									
Hotels (ohne Hotels garnis)	6	6	-	537	-	28,7	537	100,0	28,2
Gasthöfe	17	15	-6,3	243	-4,0	9,0	269	90,3	8,6
Altenburger Land									
Hotels, Gasthöfe, Pensionen	25	23	9,5	713	5,8	19,9	740	96,4	17,8
darunter									
Hotels (ohne Hotels garnis)	9	7	-12,5	434	-4,4	15,8	460	94,3	14,7
Gasthöfe	5	5	-	90	-	33,6	90	100,0	23,9

1) Doppelbetten zählen als 2 Schlafgelegenheiten. - 2) ganz oder teilweise geöffnet

**16. Beherbergungsstätten, angebotene Gästebetten und Kapazitätsauslastung
nach ausgewählten Gemeinden (ohne Camping)**

Landkreis Gemeinde	Februar 2017								Jan. - Feb. 2017
	Betriebe			in den Betrieben angebotene Betten/Schlafgelegenheiten ¹⁾					durch- schnittliche Auslastung
	insgesamt	darunter geöffnete ²⁾		insgesamt	Veränderung gegenüber dem Vorjahres- monat	durch- schnittliche Auslastung	nachrichtlich		
		zusammen	Veränderung gegenüber dem Vorjahres- monat				maximales Angebot an Schlaf- gelegenheiten der letzten 13 Monate	Anteil der aktuell angebotenen Schlaf- gelegenheiten am Maximum	
Anzahl		%	Anzahl	%		Anzahl	%		
Eichsfeld									
Dingelstädt, Stadt	3	3	-	52	-	10,8	52	100,0	10,2
Heilbad Heiligenstadt, Stadt	9	9	-10,0	765	-6,8	54,5	767	99,7	53,0
Küllstedt	3	3	-	50	-	6,9	50	100,0	5,8
Schimberg	5	4	-	99	-	16,4	129	76,7	14,1
Leinefelde-Worbis, Stadt	10	10	-	292	2,8	25,7	292	100,0	22,8
Nordhausen									
Bleicherode, Stadt	3	3	-	135	-6,9	8,9	147	91,8	11,7
Neustadt/Harz	5	5	25,0	230	15,0	19,8	233	98,7	15,0
Nordhausen, Stadt	15	13	-13,3	630	-8,7	24,9	689	91,4	25,2
Harztor	7	6	-14,3	248	-13,6	23,4	482	51,5	21,9
Wartburgkreis									
Bad Salzungen, Stadt	12	11	22,2	845	1,0	69,2	882	95,8	64,6
Buttlar	3	3	50,0	48	45,5	1,5	50	96,0	2,4
Dernbach	4	4	-	106	-	22,4	106	100,0	19,8
Leimbach	3	3	-	54	-	10,4	54	100,0	9,1
Marksuhl	4	3	-	50	-	7,1	70	71,4	8,7
Ruhla, Stadt	11	9	-	272	-0,7	18,5	361	75,3	20,2
Weilar	3	3	-	58	-4,9	8,7	61	95,1	5,1
Wutha-Farnroda	5	4	33,3	75	70,5	15,6	94	79,8	14,1
Hörselberg-Hainich	5	5	-	150	-5,1	17,9	160	93,8	17,0
Bad Liebenstein, Stadt	13	13	8,3	1 247	0,6	73,5	1 253	99,5	64,5
Kaltennordheim, Stadt	3	3	-	108	-	3,8	111	97,3	3,8
Unstrut-Hainich-Kreis									
Bad Langensalza, Stadt	11	10	42,9	578	8,0	43,3	597	96,8	40,2
Mühlhausen/Thüringen, Stadt	16	15	-6,3	743	0,5	19,5	796	93,3	15,1
Kyffhäuserkreis									
Bad Frankenhausen/Kyffhäuser, Stadt	13	12	20,0	841	8,0	45,3	866	97,1	42,0
Sondershausen, Stadt	10	9	-	643	19,3	13,3	1 014	63,4	9,5
Kyffhäuserland	6	4	33,3	101	27,8	5,0	125	80,8	5,5
Schmalkalden-Meiningen									
Breitungen/Werra	4	4	-	101	-	14,4	101	100,0	13,1
Floh-Seligenthal	9	9	-	183	-1,1	20,2	186	98,4	20,1
Meiningen, Stadt	12	11	-8,3	424	2,7	21,6	443	95,7	20,3
Oberhof, Stadt	26	26	-3,7	2 719	-1,3	62,6	2 760	98,5	56,0
Oberschöna, Kurort	3	3	-	86	-	33,2	86	100,0	27,7
Schmalkalden, Kurort, Stadt	11	11	22,2	397	8,8	37,1	397	100,0	31,7
Steinbach-Hallenberg, Kurort, Stadt	5	5	-	110	-	23,1	110	100,0	23,8
Brotterode-Trusetal, Stadt	14	14	-	421	1,0	23,7	459	91,7	18,5
Zella-Mehlis, Stadt	9	8	-11,1	242	-11,0	38,4	284	85,2	37,5
Grabfeld	3	3	-	53	1,9	5,7	54	98,1	5,9

1) Doppelbetten zählen als 2 Schlafgelegenheiten. - 2) ganz oder teilweise geöffnet

Noch: 16. Beherbergungsstätten, angebotene Gästebetten und Kapazitätsauslastung
nach ausgewählten Gemeinden (ohne Camping)

Landkreis Gemeinde	Februar 2017								Jan. - Feb. 2017
	Betriebe			in den Betrieben angebotene Betten/Schlafgelegenheiten ¹⁾					durch- schnittliche Auslastung
	insgesamt	darunter geöffnete ²⁾		insgesamt	Veränderung gegenüber dem Vorjahres- monat	durch- schnittliche Auslastung	nachrichtlich		
		zusammen	Veränderung gegenüber dem Vorjahres- monat				maximales Angebot an Schlaf- gelegenheiten der letzten 13 Monate	Anteil der aktuell angebotenen Schlaf- gelegenheiten am Maximum	
Anzahl		%	Anzahl	%		Anzahl	%		
Gotha									
Friedrichroda, Stadt	23	23	9,5	2 242	0,5	46,9	2 260	99,2	38,4
Georgenthal/Thür. Wald	4	4	33,3	206	7,9	13,8	213	96,7	16,9
Gotha, Stadt	15	15	-	1 035	-1,1	32,8	1 059	97,7	31,3
Luisenthal	4	4	-	263	-2,2	39,8	273	96,3	34,9
Tabarz/Thür. Wald	8	8	-11,1	796	-1,5	62,7	804	99,0	58,6
Tambach-Dietharz/Thür. Wald, Stadt	13	13	8,3	516	17,5	14,9	517	99,8	13,6
Waltershausen, Stadt	6	4	-33,3	106	-19,7	33,3	159	66,7	24,4
Drei Gleichen	5	5	25,0	117	11,4	18,1	117	100,0	17,6
Nesse-Apfelstädt	3	3	-	293	0,7	26,6	295	99,3	24,0
Hörsel	3	3	-	101	-	6,8	101	100,0	7,1
Sömmerda									
Kölleda, Stadt	4	4	-	50	2,0	13,5	52	96,2	14,1
Sömmerda, Stadt	3	3	-	96	-	33,0	96	100,0	32,0
Weißensee, Stadt	5	4	-	170	-0,6	22,6	296	57,4	20,9
Hildburghausen									
Bad Colberg-Heldburg, Stadt	6	5	66,7	377	6,5	50,5	391	96,4	46,2
Eisfeld, Stadt	5	5	-	146	14,1	28,8	150	97,3	26,6
Hildburghausen, Stadt	4	4	-	99	-	20,3	99	100,0	19,1
Sachsenbrunn	6	6	-	124	-	34,7	124	100,0	32,4
Schleusingen, Stadt	4	3	-	75	-	14,6	93	80,6	17,4
St.Kilian	7	6	-	355	-4,8	13,7	406	87,4	14,8
Masserberg	19	19	-	1 274	-5,7	55,0	1 384	92,1	47,9
Römhild, Stadt	3	3	-	72	-	14,6	72	100,0	11,5
Ilm-Kreis									
Arnstadt, Stadt	10	10	-9,1	445	2,3	22,4	445	100,0	23,7
Elgersburg	4	4	33,3	127	15,5	30,1	127	100,0	26,9
Frankenhain	3	3	-	108	1,9	9,8	122	88,5	11,4
Frauenwald	6	6	-	238	-	52,9	238	100,0	49,8
Gehlberg	4	4	-	120	-19,5	39,5	149	80,5	36,0
Geraberg	3	3	-	111	-	18,8	111	100,0	15,7
Großbreitenbach, Stadt	4	3	-40,0	78	-32,2	22,1	96	81,3	19,9
Amt Wachsenburg	4	3	-	62	19,2	16,4	111	55,9	15,8
Ilmenau, Stadt	15	15	7,1	1 013	2,2	23,1	1 015	99,8	24,5
Neustadt am Rennsteig	5	5	-	239	-	64,0	239	100,0	53,0
Schmiedefeld am Rennsteig	8	8	-	183	1,7	40,4	185	98,9	36,9
Ilmtal	4	4	-20,0	165	-4,6	13,9	167	98,8	11,6
Weimarer Land									
Apolda, Stadt	3	3	-	418	0,5	27,2	418	100,0	24,1
Bad Berka, Stadt	9	8	-11,1	591	-10,7	61,1	658	89,8	52,7
Bad Sulza, Stadt	14	11	-8,3	953	-	62,1	1 039	91,7	57,5
Mönchenholzhausen	3	3	-	207	-	29,4	207	100,0	28,8
Nohra	3	3	-	155	-30,5	28,5	228	68,0	23,9
Ilmtal-Weinstraße	3	3	-	114	-	12,6	114	100,0	9,8

1) Doppelbetten zählen als 2 Schlafgelegenheiten. - 2) ganz oder teilweise geöffnet

Noch: 16. Beherbergungsstätten, angebotene Gästebetten und Kapazitätsauslastung
nach ausgewählten Gemeinden (ohne Camping)

Landkreis Gemeinde	Februar 2017								Jan. - Feb. 2017
	Betriebe			in den Betrieben angebotene Betten/Schlafgelegenheiten ¹⁾					durch- schnittliche Auslastung
	insgesamt	darunter geöffnete ²⁾		insgesamt	Veränderung gegenüber dem Vorjahres- monat	durch- schnittliche Auslastung	nachrichtlich		
		zusammen	Veränderung gegenüber dem Vorjahres- monat				maximales Angebot an Schlaf- gelegenheiten der letzten 13 Monate	Anteil der aktuell angebotenen Schlaf- gelegenheiten am Maximum	
Anzahl		%	Anzahl	%		Anzahl	%		
Sonneberg									
Lauscha, Stadt	5	5	-	112	-	29,9	112	100,0	26,1
Neuhaus am Rennweg, Stadt	12	10	-9,1	418	-11,4	42,3	463	90,3	38,9
Schalkau, Stadt	4	4	-	151	30,2	22,2	151	100,0	20,3
Sonneberg, Stadt	11	10	-9,1	349	-5,4	26,4	385	90,6	21,2
Steinach, Stadt	5	5	-	240	-	23,1	240	100,0	19,3
Frankenblick	5	4	-20,0	100	-18,7	9,9	251	39,8	8,6
Saalfeld-Rudolstadt									
Bad Blankenburg, Stadt	6	4	-	357	-	41,7	519	68,8	31,8
Cursdorf	4	4	-	187	-	15,7	187	100,0	12,9
Lehesten, Stadt	3	3	-	127	-1,6	2,6	129	98,4	2,3
Meura	4	4	-	82	-	3,7	82	100,0	2,9
Oberweißbach/Thür. Wald, Stadt	3	3	-	80	-	7,4	80	100,0	7,6
Rudolstadt, Stadt	7	7	-	342	-	28,7	342	100,0	24,7
Saalfeld/Saale, Stadt	16	16	6,7	757	-0,9	32,8	784	96,6	29,7
Schwarzburg	5	3	-	129	-	5,7	327	39,4	3,2
Leutenberg, Stadt	5	5	-	166	-	10,2	166	100,0	9,8
Saalfelder Höhe	9	8	-	470	-2,1	14,6	580	81,0	10,9
Uhlstädt-Kirchhasel	7	5	-	194	-	33,9	278	69,8	32,0
Unterwellenborn	5	5	-	133	-5,7	5,3	141	94,3	6,6
Königsee-Rottenbach, Stadt	4	3	-	71	-2,7	18,9	97	73,2	22,9
Saale-Holzland-Kreis									
Bad Klosterlausnitz	10	10	-	721	5,1	83,0	727	99,2	80,0
Eisenberg, Stadt	4	4	33,3	201	21,8	4,3	203	99,0	6,3
Stadtroda, Stadt	4	4	-	97	-	15,1	97	100,0	15,3
Saale-Orla-Kreis									
Bad Lobenstein, Stadt	9	8	-	409	4,6	55,9	419	97,6	50,3
Neustadt an der Orla, Stadt	7	7	-	191	-2,1	11,7	197	97,0	11,6
Triptis, Stadt	3	3	-	112	-	11,9	142	78,9	13,4
Ziegenrück, Stadt	5	4	-	139	-	21,2	155	89,7	18,1
Wurzbach, Stadt	3	3	-	304	-	53,9	304	100,0	42,8
Saalburg-Ebersdorf, Stadt	9	7	16,7	220	31,0	11,9	418	52,6	9,2
Greiz									
Berga/Elster, Stadt	4	3	-	87	-	8,9	116	75,0	7,2
Greiz, Stadt	7	5	-16,7	103	-32,2	21,9	167	61,7	18,9
Langenwetzendorf	3	3	-	111	-	7,9	111	100,0	4,8
Weida, Stadt	3	3	-	70	-	7,2	70	100,0	7,9
Zeulenroda-Triebes, Stadt	6	5	-16,7	397	-12,0	30,9	535	74,2	28,4
Altenburger Land									
Altenburg, Stadt	7	7	-	373	-	18,3	374	99,7	17,7
Meuselwitz, Stadt	5	4	33,3	65	44,4	31,1	79	82,3	21,7
Schmölln, Stadt	3	3	-	97	-	22,3	97	100,0	18,8

1) Doppelbetten zählen als 2 Schlafgelegenheiten. - 2) ganz oder teilweise geöffnet

**17. Beherbergungsstätten, angebotene Gästebetten und Kapazitätsauslastung
in Städten des Vereins Städtetourismus in Thüringen e.V.**

Stadt	Februar 2017								Jan. - Feb. 2017
	Betriebe			in den Betrieben angebotene Betten/Schlafgelegenheiten ¹⁾					durch- schnittliche Auslastung
	insgesamt	darunter geöffnete ²⁾		insgesamt	Veränderung gegenüber dem Vorjahres- monat	durch- schnittliche Auslastung	nachrichtlich		
		zusammen	Veränderung gegenüber dem Vorjahres- monat				maximales Angebot an Schlaf- gelegenheiten der letzten 13 Monate	Anteil der aktuell angebotenen Schlaf- gelegenheiten am Maximum	
Anzahl		%	Anzahl	%		Anzahl	%		
Altenburg, Stadt	7	7	-	373	-	18,3	374	99,7	17,7
Apolda, Stadt	3	3	-	418	0,5	27,2	418	100,0	24,1
Arnstadt, Stadt	10	10	-9,1	445	2,3	22,4	445	100,0	23,7
Bad Langensalza, Stadt	11	10	42,9	578	8,0	43,3	597	96,8	40,2
Eisenach, Stadt	30	30	-3,2	2 052	0,3	32,2	2 067	99,3	29,2
Erfurt, Stadt	66	65	-3,0	5 323	-0,2	34,7	5 377	99,0	31,9
Gera, Stadt	17	17	6,3	1 474	1,3	28,9	1 476	99,9	26,5
Gotha, Stadt	15	15	-	1 035	-1,1	32,8	1 059	97,7	31,3
Ilmenau, Stadt	15	15	7,1	1 013	2,2	23,1	1 015	99,8	24,5
Jena, Stadt	30	29	16,0	1 935	7,4	33,3	1 967	98,4	31,5
Meiningen, Stadt	12	11	-8,3	424	2,7	21,6	443	95,7	20,3
Mühlhausen/Thüringen, Stadt	16	15	-6,3	743	0,5	19,5	796	93,3	15,1
Nordhausen, Stadt	15	13	-13,3	630	-8,7	24,9	689	91,4	25,2
Rudolstadt, Stadt	7	7	-	342	-	28,7	342	100,0	24,7
Saalfeld/Saale, Stadt	16	16	6,7	757	-0,9	32,8	784	96,6	29,7
Schmalkalden, Kurort, Stadt	11	11	22,2	397	8,8	37,1	397	100,0	31,7
Sondershausen, Stadt	10	9	-	643	19,3	13,3	1 014	63,4	9,5
Suhl, Stadt	21	19	11,8	1 775	18,3	38,4	1 843	96,3	35,0
Weimar, Stadt	46	45	2,3	4 265	1,1	30,3	4 361	97,8	26,6
Ausgewählte Städte zusammen	358	347	2,1	24 622	2,6	31,0	25 464	96,7	28,4

1) Doppelbetten zählen als 2 Schlafgelegenheiten. - 2) ganz oder teilweise geöffnet

18. Beherbergungsstätten der Hotellerie mit 25 und mehr Gästezimmern und deren Auslastung nach Betriebsarten

Betriebsart	Februar 2017				Jan. - Feb. 2017
	Betriebe mit 25 und mehr Gästezimmern insgesamt	darunter geöffnete Betriebe ¹⁾		durchschnittliche Auslastung der Gästezimmer ²⁾	
		zusammen	Veränderung gegenüber dem Vorjahresmonat		
				Anzahl	
Hotels, Gasthöfe, Pensionen	228	223	1,8	45,2	41,8
Hotels (ohne Hotels garnis)	188	184	-	45,4	42,2
Hotels garnis	27	27	8,0	45,8	41,1
Gasthöfe	8	7	40,0	31,1	26,2
Pensionen	5	5	-	41,4	37,9

1) ganz oder teilweise geöffnet

2) rechnerischer Wert: (belegte Gästezimmertage/ angebotene Gästezimmertage) x 100 im Berichtsmonat bzw. Jahresteil

19. Beherbergungsstätten der Hotellerie mit 25 und mehr Gästezimmern und deren Auslastung nach Kreisen

Kreisfreie Stadt Landkreis Land	Februar 2017			Jan. - Feb. 2017	
	Betriebe mit 25 und mehr Gästezimmern insgesamt	darunter geöffnete Betriebe ¹⁾		durchschnittliche Auslastung der Gästezimmer ²⁾	
		zusammen	Veränderung gegenüber dem Vorjahresmonat		
				Anzahl	%
Stadt Erfurt	23	23	-	54,7	49,1
Stadt Gera	6	6	-	38,1	35,1
Stadt Jena	8	8	14,3	49,7	46,0
Stadt Suhl	6	6	20,0	46,1	44,9
Stadt Weimar	14	14	-	39,9	36,4
Stadt Eisenach	14	14	-	47,6	44,7
Eichsfeld	4	4	- 20,0	48,8	46,6
Nordhausen	11	11	-	38,3	37,5
Wartburgkreis	11	11	-	47,0	42,9
Unstrut-Hainich-Kreis	6	6	-	30,3	24,3
Kyffhäuserkreis	5	5	150,0	35,8	36,2
Schmalkalden-Meiningen	22	22	10,0	49,4	47,6
Gotha	20	20	-	50,2	44,0
Sömmerda	5	5	-	39,4	39,5
Hildburghausen	9	9	- 10,0	43,1	41,0
Ilm-Kreis	14	14	-	37,3	38,6
Weimarer Land	10	9	- 10,0	50,3	46,7
Sonneberg	2	2	.	.	.
Saalfeld-Rudolstadt	20	16	-	23,8	20,0
Saale-Holzland-Kreis	5	5	-	59,2	52,7
Saale-Orla-Kreis	5	5	-	41,5	35,5
Greiz	4	4	-	42,1	42,8
Altenburger Land	4	4	.	.	.
Thüringen	228	223	1,8	45,2	41,8

1) ganz oder teilweise geöffnet

2) rechnerischer Wert: (belegte Gästezimmertage/ angebotene Gästezimmertage) x 100 im Berichtsmonat bzw. Jahresteil

Reisegebiete in Thüringen

