



Statistischer Bericht

KVI-j/14

**Empfänger von Asylbewerberleistungen
in Thüringen
am 31.12.2014**

Bestell-Nr. 10 106

Zeichenerklärung

- nichts vorhanden (genau Null)
- 0 weniger als die Hälfte von 1 in der letzten besetzten Stelle, jedoch mehr als nichts
- . Zahlenwert unbekannt oder geheim zu halten
- ... Zahlenwert lag bei Redaktionsschluss noch nicht vor
- x Tabellenfach gesperrt, weil Aussage nicht sinnvoll
- p vorläufige Zahl
- r berichtigte Zahl
- / Zahlenwert nicht sicher genug
- () Aussagewert eingeschränkt

Anmerkung: Abweichungen in den Summen, auch im Vergleich zu anderen Veröffentlichungen, erklären sich aus dem Runden von Einzelwerten.

Herausgeber:

Thüringer Landesamt für Statistik

Europaplatz 3, 99091 Erfurt

Postfach 90 01 63, 99104 Erfurt

Telefon: 03 61 37-84 642 / 84 647

Telefax 03 61 37-84 699

Internet: www.statistik.thueringen.de

E-Mail: auskunft@statistik.thueringen.de

Auskunft erteilt:

Referat: Bildung, Kultur,
Gesundheits- und Sozialwesen

Telefon: 0361 37-734511

Herausgegeben im Juli 2015

Heft-Nr.: 133/15

Preis: 0,00 Euro

© Thüringer Landesamt für Statistik, Erfurt, 2015

Vervielfältigung und Verbreitung, auch auszugsweise, mit Quellenangabe gestattet.

Inhaltsverzeichnis

Seite

Vorbemerkungen

3

Tabellen

1. Empfänger von Regelleistungen am 31.12. der Jahre 2008 bis 2014 nach ausgewählten Merkmalen	7
2. Empfänger von Regelleistungen am 31.12.2014 nach Leistungsarten, Altersgruppen und Geschlecht	8
3. Empfänger von Regelleistungen am 31.12.2014 nach aufenthaltsrechtlichem Status, Altersgruppen, Leistungsarten und Geschlecht	10
4. Empfänger von Regelleistungen am 31.12.2014 nach der bisherigen Dauer der Leistungsgewährung, Altersgruppen, Leistungsarten und Geschlecht	12
5. Empfänger von Regelleistungen am 31.12.2014 nach Art der Unterbringung, Altersgruppen, Leistungsarten und Geschlecht	14
6. Empfänger von Regelleistungen am 31.12.2014 nach aufenthaltsrechtlichem Status und Staatsangehörigkeit	17
7. Empfänger von Regelleistungen am 31.12.2014 nach Geschlecht, Leistungsarten und Staatsangehörigkeit	18
8. Empfänger von Regelleistungen am 31.12.2014 nach Haushaltstyp, Staatsangehörigkeit und Leistungsarten	19
9. Empfänger von Regelleistungen am 31.12.2014 nach Geschlecht, Leistungsarten und Kreisen	20
10. Empfänger von besonderen Leistungen am 31.12. der Jahre 2008 bis 2014 nach ausgewählten Merkmalen	21
11. Empfänger von besonderen Leistungen am 31.12.2014 nach Leistungsarten, Altersgruppen und Geschlecht	22
12. Empfänger von besonderen Leistungen am 31.12.2014 nach Leistungsarten und Staatsangehörigkeit	24
13. Ausgaben und Einnahmen 2008 bis 2014 nach dem Asylbewerberleistungsgesetz	25

Grafiken

Empfänger von Regelleistungen am 31.12. der Jahre 2008 bis 2014 nach Geschlecht	6
Empfänger von Regelleistungen am 31.12.2014 nach aufenthaltsrechtlichem Status	6
Empfänger von Regelleistungen am 31.12.2014 nach Altersgruppen und Geschlecht	16
Empfänger von Regelleistungen am 31.12.2014 nach Art der Unterbringung	16

Vorbemerkungen

Rechtsgrundlage

§ 12 des Asylbewerberleistungsgesetzes (AsylbLG) in der Fassung der Bekanntmachung vom 5. August 1997 (BGBl. I S. 2022), zuletzt geändert durch Artikel 3 des Gesetzes vom 23. Dezember 2014 (BGBl. I S. 2439), in Verbindung mit dem Gesetz über die Statistik für Bundeszwecke (Bundesstatistikgesetz - BStatG) vom 22. Januar 1987 (BGBl. I S. 462, 565), zuletzt geändert durch Artikel 13 des Gesetzes vom 25. Juli 2013 (BGBl. I S. 2749).

Methodische Hinweise

Asylbewerber erhalten seit dem 1.11.1993 Leistungen nach dem AsylbLG. Sie haben daher keinen Anspruch mehr auf Sozialhilfe.

Mit dem AsylbLG wurde ab dem 1.1.1994 eine eigenständige Bundesstatistik (Asylbewerberleistungsstatistik) über die Leistungsbezieher sowie über die Ausgaben und Einnahmen angeordnet.

Der regionale Nachweis der Empfänger von Regelleistungen bezieht sich auf den Sitz des Trägers zum jeweiligen Stichtag. Erfasst wurden alle Personen, die von der Auskunft gebenden Stelle (kreisfreie Städte, Landkreise, Landesverwaltungsamt) mindestens zwei Wochen Leistungen nach dem AsylbLG erhielten. Personen, die mehrere Leistungen erhielten, wurden bei jeder Leistungsart gezählt, in der Summe wurden sie jedoch nur einmal erfasst.

Leistungsberechtigte nach dem AsylbLG sind gemäß § 1 des Gesetzes Ausländer, die sich tatsächlich im Bundesgebiet aufhalten und die

- eine Aufenthaltsgestattung nach dem Asylverfahrensgesetz (AsylVfG) besitzen,
- über einen Flughafen einreisen wollen und denen die Einreise nicht oder noch nicht gestattet ist,
- eine Aufenthaltserlaubnis aus völkerrechtlichen, humanitären oder politischen Gründen besitzen,
- eine Duldung nach § 60a des Aufenthaltsgesetzes (AufenthG) besitzen,
- vollziehbar ausreisepflichtig sind, auch wenn eine Abschiebungsandrohung noch nicht oder nicht mehr vollziehbar ist,
- Ehegatten, Lebenspartner oder minderjährige Kinder der zuvor genannten Personen sind, ohne dass sie selbst die dort genannten Voraussetzungen erfüllen, oder
- einen Folge- oder Zweitantrag nach § 71 bzw. § 71a des AsylVfG stellen.

Mit In-Kraft-Treten des ersten Gesetzes zur Änderung des AsylbLG wurden seit dem 1.6.1997 Regelleistungen ausschließlich als Grundleistungen gewährt. Ab 1.6.2000 können in besonderen Fällen Leistungen wieder als Hilfe zum Lebensunterhalt und entsprechende Leistungen nach dem 5. bis 9. Kapitel des Zwölften Buches Sozialgesetzbuch (SGB XII) gewährt werden.

Die Dauer der Leistungsgewährung bezieht sich auf den Beginn der aktuellen Leistungsart.

Begriffserläuterungen

Aufenthaltsgestattung

Einem Ausländer, der um Asyl nachsucht, ist zur Durchführung des Asylverfahrens nach § 55 des AsylVfG der Aufenthalt im Bundesgebiet gestattet.

Vollziehbar zur Ausreise verpflichtet

Ein Ausländer ist gemäß § 50 des AufenthG zur Ausreise verpflichtet, wenn er einen erforderlichen Aufenthaltstitel nicht oder nicht mehr besitzt und ein Aufenthaltsrecht nach dem Assoziationsabkommen EWG/Türkei nicht oder nicht mehr besteht.

Geduldeter Ausländer

Einem Ausländer wird nach § 60a des AufenthG eine Duldung erteilt, solange seine Abschiebung aus tatsächlichen oder rechtlichen Gründen unmöglich ist und keine Aufenthaltserlaubnis erteilt wird.

Die Ausreisepflicht eines Ausländers, dessen Abschiebung ausgesetzt ist, bleibt unberührt.

Regelleistungen

Sie werden entweder als Grundleistungen oder in besonderen Fällen in Form von laufender Hilfe zum Lebensunterhalt gewährt.

Grundleistungen

Sie dienen der Deckung des notwendigen Bedarfs an Ernährung, Unterkunft, Heizung, Kleidung, Gesundheits- und Körperpflege sowie an Gebrauchs- und Verbrauchsgütern des Haushalts und werden gemäß § 3 AsylbLG im notwendigen Umfang als Sachleistungen gewährt. Bei einer Unterbringung außerhalb von Aufnahmeeinrichtungen können auch Wertgutscheine oder Geldleistungen als Grundleistungen gewährt werden. Zur Deckung der persönlichen Bedürfnisse des täglichen Lebens erhalten die Leistungsempfänger zusätzlich einen monatlichen Geldbetrag (Bargeldbetrag).

Hilfe zum Lebensunterhalt

In besonderen Fällen erhalten Leistungsberechtigte gemäß § 2 AsylbLG anstelle der Grundleistungen Leistungen, die dem SGB XII entsprechen.

Hilfe zum Lebensunterhalt kann als laufende oder einmalige Hilfe gewährt werden. Personen, die ausschließlich einmalige Hilfe zum Lebensunterhalt erhielten, wurden bei der Zahl der Leistungsempfänger nicht berücksichtigt. In den Ausgaben sind jedoch auch die einmaligen Leistungen enthalten.

Besondere Leistungen

Sie werden in Form von anderen Leistungen oder in Form von Leistungen nach dem 5. bis 9. Kapitel des SGB XII gewährt.

Andere Leistungen

Hierbei handelt es sich um Leistungen, die gemäß §§ 4 bis 6 AsylbLG ggf. zusätzlich zu den Grundleistungen gewährt werden. Sie umfassen

- Leistungen bei Krankheit, Schwangerschaft und Geburt (§ 4 AsylbLG),
- Bereitstellung von Arbeitsgelegenheiten (§ 5 AsylbLG) und
- sonstige Leistungen (§ 6 AsylbLG).

Leistungen nach dem 5. bis 9. Kapitel des SGB XII

In besonderen Fällen erhalten Personen, die nach § 2 AsylbLG leistungsberechtigt sind, anstelle anderer Leistungen Leistungen entsprechend dem 5. bis 9. Kapitel des SGB XII.

Dabei handelt es sich um

- Hilfe bei Krankheit,
- Hilfe zur Pflege,
- Hilfe bei Schwangerschaft und Mutterschaft und
- sonstige Hilfen nach dem 5. bis 9. Kapitel des SGB XII.

Links

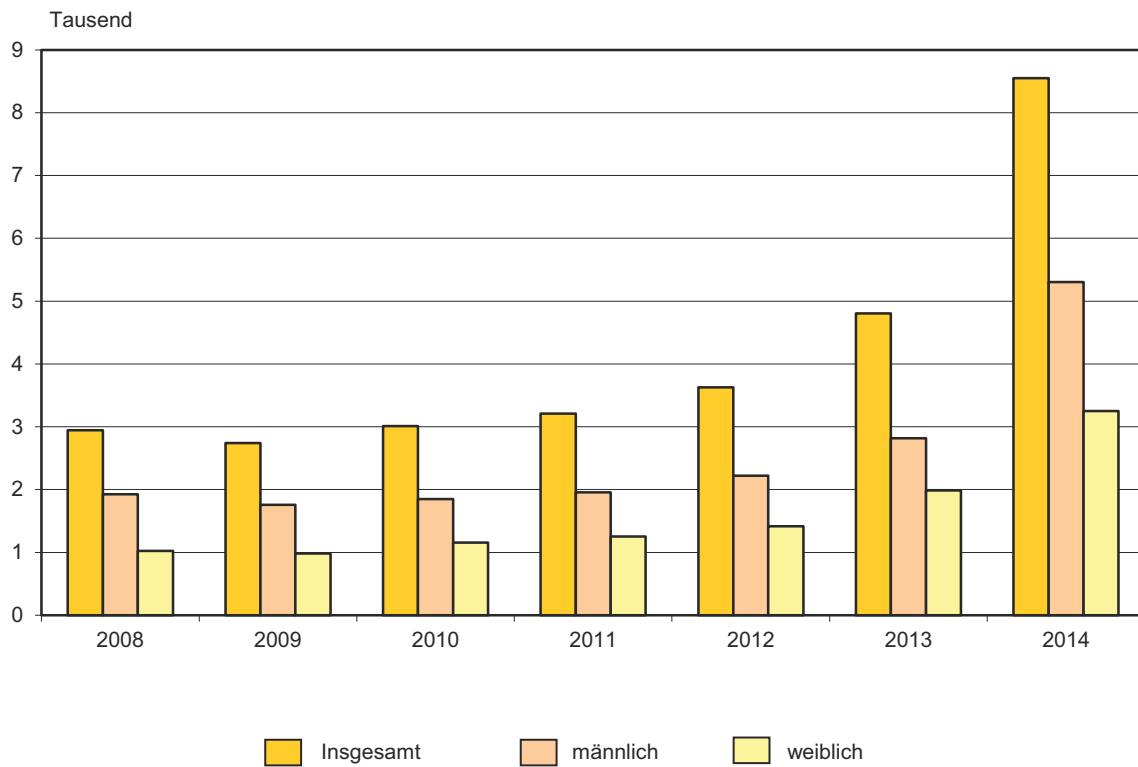
Weitere Informationen zur zugrunde liegenden Erhebung sind im Internet unter folgenden Links verfügbar:

Erhebungsbogen: www.statistik.thueringen.de/formulare.htm

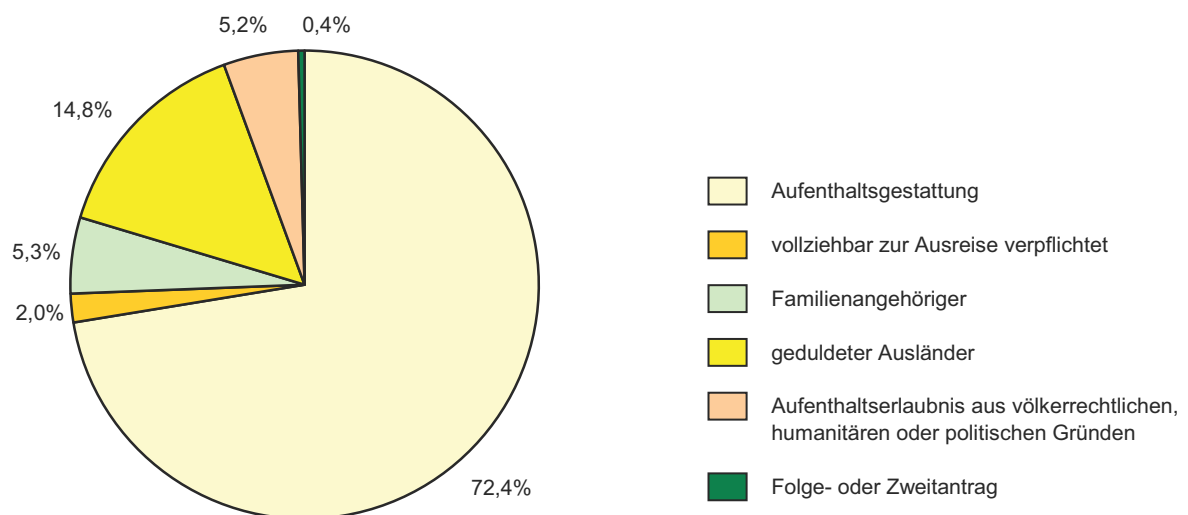
Qualitätsbericht: www.statistikportal.de/Statistik-Portal/klassifikationen.asp

Weitere statistische Ergebnisse, Informationen und Analysen enthält die Webseite des Thüringer Landesamtes für Statistik www.statistik.thueringen.de.

Empfänger von Regelleleistungen am 31.12. der Jahre 2008 bis 2014 nach Geschlecht



Empfänger von Regelleleistungen am 31.12.2014 nach aufenthaltsrechtlichem Status



**1. Empfänger von Regelleistungen am 31.12. der Jahre 2008 bis 2014
nach ausgewählten Merkmalen**

Merkmal	2008	2009	2010	2011	2012	2013	2014
Grundleistungen	1 944	1 847	2 121	2 398	2 885	4 099	7 912
Laufende Hilfe zum Lebensunterhalt	1 003	894	888	812	744	708	640
Regelleistungen insgesamt	2 947	2 741	3 009	3 210	3 629	4 807	8 552
männlich	1 925	1 756	1 851	1 955	2 211	2 820	5 302
weiblich	1 022	985	1 158	1 255	1 418	1 987	3 250
unter 3	123	126	167	169	217	333	598
3 bis unter 7	190	196	211	224	287	423	738
7 bis unter 11	198	181	214	221	272	430	692
11 bis unter 15	205	164	192	197	244	338	529
15 bis unter 18	140	121	139	158	164	195	314
18 bis unter 21	165	173	214	225	243	297	725
21 bis unter 25	271	252	259	311	331	432	979
25 bis unter 30	379	336	380	425	482	591	1 194
30 bis unter 40	698	640	640	630	685	901	1 501
40 bis unter 50	411	386	389	409	445	530	808
50 bis unter 60	122	123	148	166	180	250	355
60 und mehr Jahre	45	43	56	75	79	87	119
Aufenthaltsgestattung	967	913	1 321	1 628	2 011	2 810	6 193
vollziehbar zur Ausreise verpflichtet	196	166	105	91	143	95	169
Familienangehöriger	208	195	182	172	194	289	449
geduldeter Ausländer	1 054	875	814	725	742	997	1 263
Einreise über einen Flughafen	-	-	-	-	-	-	-
Aufenthaltserlaubnis aus völkerrechtlichen, humanitären oder politischen Gründen	486	556	557	560	519	540	441
Folge- oder Zweitantrag	36	36	30	34	20	76	37
Europa	850	698	906	1 090	1 402	2 505	4 259
Afrika	128	107	131	91	75	80	948
Asien	1 772	1 710	1 746	1 835	1 957	2 004	3 049
Amerika, übrige Staaten, staatenlos, ungeklärt, ohne Angabe	197	226	226	194	195	218	296
Nachrichtlich: durchschnittliche bisherige Dauer der Leistungsgewährung in Monaten	24,1	24,3	22,3	23,9	23,5	21,2	15,6
Durchschnittsalter	27,2	27,2	26,5	26,6	25,9	25,0	24,2

2. Empfänger von Regelleistungen am 31.12.2014 nach Leistungsarten, Altersgruppen und Geschlecht

Alter von ... bis unter ... Jahren	Insgesamt	Davon				laufende Hilfe zum Lebensunterhalt
		Grundleistungen				
		zusammen ¹⁾	hiervon			
Sachleistungen	Wertgutscheine		Geldleistungen			
Insgesamt						
unter 3	598	596	475	46	485	2
3 - 7	738	716	571	70	579	22
7 - 11	692	630	533	72	497	62
11 - 15	529	459	389	47	366	70
15 - 18	314	266	220	23	200	48
18 - 21	725	699	636	83	428	26
21 - 25	979	948	817	106	597	31
25 - 30	1 194	1 167	1 023	154	759	27
30 - 40	1 501	1 400	1 222	163	992	101
40 - 50	808	667	556	82	482	141
50 - 60	355	277	221	33	211	78
60 und mehr	119	87	70	9	70	32
Insgesamt	8 552	7 912	6 733	888	5 666	640
Nachrichtlich:						
Durchschnittsalter	24,2	23,5	23,6	24,5	23,0	32,3
männlich						
unter 3	291	290	233	20	232	1
3 - 7	357	346	287	37	278	11
7 - 11	333	311	263	46	240	22
11 - 15	262	230	196	24	188	32
15 - 18	178	151	128	13	109	27
18 - 21	561	547	510	69	317	14
21 - 25	718	703	621	83	414	15
25 - 30	851	832	749	115	508	19
30 - 40	976	922	819	114	617	54
40 - 50	509	427	359	51	311	82
50 - 60	204	163	131	21	126	41
60 und mehr	62	44	32	6	35	18
Zusammen	5 302	4 966	4 328	599	3 375	336
Nachrichtlich:						
Durchschnittsalter	25,2	24,6	24,6	25,3	24,3	33,5

1) ohne Mehrfachzählungen

Noch: 2. Empfänger von Regelleistungen am 31.12.2014 nach Leistungsarten, Altersgruppen und Geschlecht

Alter von ... bis unter ... Jahren	Insgesamt	Davon				laufende Hilfe zum Lebensunterhalt
		Grundleistungen				
		zusammen ¹⁾	hiervon			
			Sachleistungen	Wertgutscheine	Geldleistungen	
weiblich						
unter 3	307	306	242	26	253	1
3 - 7	381	370	284	33	301	11
7 - 11	359	319	270	26	257	40
11 - 15	267	229	193	23	178	38
15 - 18	136	115	92	10	91	21
18 - 21	164	152	126	14	111	12
21 - 25	261	245	196	23	183	16
25 - 30	343	335	274	39	251	8
30 - 40	525	478	403	49	375	47
40 - 50	299	240	197	31	171	59
50 - 60	151	114	90	12	85	37
60 und mehr	57	43	38	3	35	14
Zusammen	3 250	2 946	2 405	289	2 291	304
Nachrichtlich:						
Durchschnittsalter	22,5	21,6	21,8	22,8	21,2	30,9

1) ohne Mehrfachzählungen

**3. Empfänger von Regelleistungen am 31.12.2014 nach aufenthaltsrechtlichem Status,
Altersgruppen, Leistungsarten und Geschlecht**

Alter von ... bis unter ... Jahren	Insgesamt	Darunter aufenthaltsrechtlicher Status			
		Aufenthalts- gestattung	vollziehbar zur Ausreise verpflichtet	Familien- angehöriger	geduldeter Ausländer
Insgesamt					
unter 3	598	402	16	73	92
3 - 7	738	467	12	111	129
7 - 11	692	421	17	100	118
11 - 15	529	300	9	64	104
15 - 18	314	196	4	21	55
18 - 21	725	654	-	11	51
21 - 25	979	851	10	14	81
25 - 30	1 194	1 004	23	18	122
30 - 40	1 501	1 107	32	18	261
40 - 50	808	505	28	15	154
50 - 60	355	219	10	4	70
60 und mehr	119	67	8	-	26
Insgesamt	8 552	6 193	169	449	1 263
davon					
Empfänger von Grund- leistungen	7 912	6 080	163	412	1 123
Empfänger von laufender Hilfe zum Lebens- unterhalt	640	113	6	37	140
Nachrichtlich: Durchschnittsalter	24,2	24,2	27,7	11,6	25,1
männlich					
unter 3	291	196	5	37	42
3 - 7	357	234	6	51	58
7 - 11	333	210	13	47	51
11 - 15	262	154	5	30	49
15 - 18	178	117	1	13	28
18 - 21	561	522	-	1	33
21 - 25	718	661	4	2	42
25 - 30	851	736	13	2	84
30 - 40	976	745	23	1	166
40 - 50	509	316	19	1	108
50 - 60	204	122	9	-	41
60 und mehr	62	32	4	-	17
Zusammen	5 302	4 045	102	185	719
davon					
Empfänger von Grund- leistungen	4 966	3 979	97	170	639
Empfänger von laufender Hilfe zum Lebens- unterhalt	336	66	5	15	80
Nachrichtlich: Durchschnittsalter	25,2	25,0	30,0	8,1	27,4

Noch: 3. Empfänger von Regelleistungen am 31.12.2014 nach aufenthaltsrechtlichem Status,
Altersgruppen, Leistungsarten und Geschlecht

Alter von ... bis unter ... Jahren	Insgesamt	Darunter aufenthaltsrechtlicher Status			
		Aufenthalts- gestattung	vollziehbar zur Ausreise verpflichtet	Familien- angehöriger	geduldeter Ausländer
weiblich					
unter 3	307	206	11	36	50
3 - 7	381	233	6	60	71
7 - 11	359	211	4	53	67
11 - 15	267	146	4	34	55
15 - 18	136	79	3	8	27
18 - 21	164	132	-	10	18
21 - 25	261	190	6	12	39
25 - 30	343	268	10	16	38
30 - 40	525	362	9	17	95
40 - 50	299	189	9	14	46
50 - 60	151	97	1	4	29
60 und mehr	57	35	4	-	9
Zusammen	3 250	2 148	67	264	544
davon					
Empfänger von Grund- leistungen	2 946	2 101	66	242	484
Empfänger von laufender Hilfe zum Lebens- unterhalt	304	47	1	22	60
Nachrichtlich:					
Durchschnittsalter	22,5	22,9	24,2	14,0	22,0

**4. Empfänger von Regelleistungen am 31.12.2014 nach der bisherigen Dauer der Leistungsgewährung,
Altersgruppen, Leistungsarten und Geschlecht**

Alter von ... bis unter ... Jahren	Insge- samt	Davon mit einer bisherigen Dauer der Leistungsgewährung von ... bis unter ... Monaten							Durchschnitt- liche bisherige Dauer der Leistungs- gewährung in Monaten
		unter 1	1 - 3	3 - 6	6 - 9	9 - 12	12 - 24	24 und mehr	
Insgesamt									
unter 3	598	95	100	86	78	51	107	81	11,6
3 - 7	738	126	102	111	68	54	134	143	14,5
7 - 11	692	115	98	111	43	36	127	162	16,7
11 - 15	529	82	88	72	35	33	91	128	18,6
15 - 18	314	54	39	47	21	20	51	82	19,5
18 - 21	725	193	188	137	59	29	62	57	7,6
21 - 25	979	226	226	177	90	42	90	128	9,6
25 - 30	1 194	248	273	173	115	73	137	175	11,2
30 - 40	1 501	283	282	222	115	76	211	312	15,8
40 - 50	808	122	121	100	53	46	100	266	26,5
50 - 60	355	37	54	36	26	23	35	144	28,9
60 und mehr	119	8	6	17	9	9	20	50	38,3
Insgesamt	8 552	1 589	1 577	1 289	712	492	1 165	1 728	15,6
davon									
Empfänger von Grund- leistungen	7 912	1 585	1 566	1 280	702	456	1 128	1 195	12,0
Empfänger von laufender Hilfe zum Lebens- unterhalt	640	4	11	9	10	36	37	533	59,5
Nachrichtlich:									
Durchschnittsalter	24,2	23,4	24,1	23,2	22,9	23,1	22,2	27,8	x
männlich									
unter 3	291	55	46	38	31	30	50	41	12,5
3 - 7	357	62	55	62	32	20	58	68	14,4
7 - 11	333	60	51	45	20	16	71	70	15,9
11 - 15	262	42	49	33	17	16	42	63	17,2
15 - 18	178	32	26	28	11	15	27	39	19,1
18 - 21	561	142	163	106	46	20	40	44	7,2
21 - 25	718	177	180	129	60	26	59	87	8,6
25 - 30	851	181	213	128	83	44	81	121	10,8
30 - 40	976	199	206	138	75	41	114	203	15,4
40 - 50	509	77	78	62	33	34	65	160	27,0
50 - 60	204	27	32	20	11	14	16	84	29,0
60 und mehr	62	2	4	7	4	6	7	32	49,6
Zusammen	5 302	1 056	1 103	796	423	282	630	1 012	14,9
davon									
Empfänger von Grund- leistungen	4 966	1 054	1 099	790	418	263	605	737	11,9
Empfänger von laufender Hilfe zum Lebens- unterhalt	336	2	4	6	5	19	25	275	59,9
Nachrichtlich:									
Durchschnittsalter	25,2	24,3	24,9	24,1	24,1	24,8	22,9	29,1	x

Noch: 4. Empfänger von Regelleistungen am 31.12.2014 nach der bisherigen Dauer der Leistungsgewährung,
Altersgruppen, Leistungsarten und Geschlecht

Alter von ... bis unter ... Jahren	Insge- samt	Davon mit einer bisherigen Dauer der Leistungsgewährung von ... bis unter ... Monaten							Durchschnitt- liche bisherige Dauer der Leistungs- gewährung in Monaten
		unter 1	1 - 3	3 - 6	6 - 9	9 - 12	12 - 24	24 und mehr	
weiblich									
unter 3	307	40	54	48	47	21	57	40	10,8
3 - 7	381	64	47	49	36	34	76	75	14,6
7 - 11	359	55	47	66	23	20	56	92	17,5
11 - 15	267	40	39	39	18	17	49	65	20,1
15 - 18	136	22	13	19	10	5	24	43	20,0
18 - 21	164	51	25	31	13	9	22	13	8,7
21 - 25	261	49	46	48	30	16	31	41	12,2
25 - 30	343	67	60	45	32	29	56	54	12,0
30 - 40	525	84	76	84	40	35	97	109	16,5
40 - 50	299	45	43	38	20	12	35	106	25,6
50 - 60	151	10	22	16	15	9	19	60	28,8
60 und mehr	57	6	2	10	5	3	13	18	26,0
Zusammen	3 250	533	474	493	289	210	535	716	16,6
davon									
Empfänger von Grund- leistungen	2 946	531	467	490	284	193	523	458	12,3
Empfänger von laufender Hilfe zum Lebens- unterhalt	304	2	7	3	5	17	12	258	59,1
Nachrichtlich:									
Durchschnittsalter	22,5	21,5	22,2	21,8	21,1	20,9	21,3	25,9	x

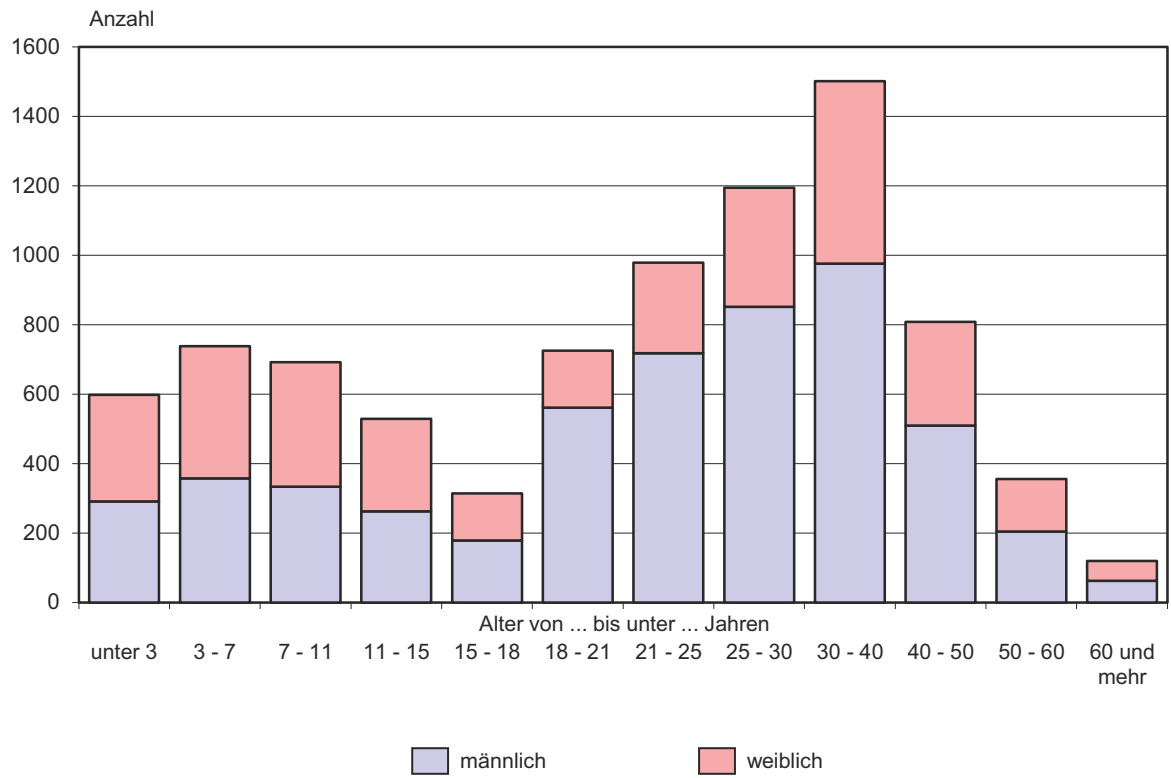
**5. Empfänger von Regelleistungen am 31.12.2014 nach Art der Unterbringung,
Altersgruppen, Leistungsarten und Geschlecht**

Alter von ... bis unter ... Jahren	Insgesamt	Davon Art der Unterbringung		
		Aufnahme- einrichtung	Gemeinschafts- unterkunft	dezentrale Unterbringung
Insgesamt				
unter 3	598	64	178	356
3 - 7	738	75	222	441
7 - 11	692	67	204	421
11 - 15	529	57	138	334
15 - 18	314	43	74	197
18 - 21	725	202	292	231
21 - 25	979	252	390	337
25 - 30	1 194	271	473	450
30 - 40	1 501	244	527	730
40 - 50	808	104	264	440
50 - 60	355	33	124	198
60 und mehr	119	7	40	72
Insgesamt	8 552	1 419	2 926	4 207
davon				
Empfänger von Grund- leistungen	7 912	1 419	2 873	3 620
Empfänger von laufender Hilfe zum Lebens- unterhalt	640	-	53	587
Nachrichtlich: Durchschnittsalter	24,2	24,5	24,9	23,5
männlich				
unter 3	291	38	77	176
3 - 7	357	39	103	215
7 - 11	333	33	100	200
11 - 15	262	29	72	161
15 - 18	178	31	42	105
18 - 21	561	171	230	160
21 - 25	718	212	309	197
25 - 30	851	223	365	263
30 - 40	976	192	369	415
40 - 50	509	67	178	264
50 - 60	204	20	79	105
60 und mehr	62	2	20	40
Zusammen	5 302	1 057	1 944	2 301
davon				
Empfänger von Grund- leistungen	4 966	1 057	1 906	2 003
Empfänger von laufender Hilfe zum Lebens- unterhalt	336	-	38	298
Nachrichtlich: Durchschnittsalter	25,2	25,0	26,1	24,4

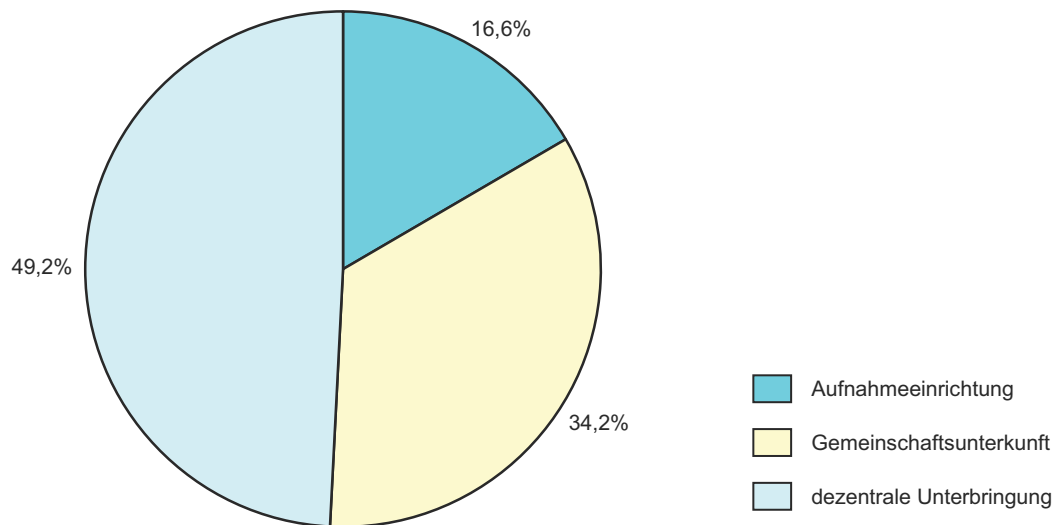
Noch: 5. Empfänger von Regelleistungen am 31.12.2014 nach Art der Unterbringung,
Altersgruppen, Leistungsarten und Geschlecht

Alter von ... bis unter ... Jahren	Insgesamt	Davon Art der Unterbringung		
		Aufnahme- einrichtung	Gemeinschafts- unterkunft	dezentrale Unterbringung
weiblich				
unter 3	307	26	101	180
3 - 7	381	36	119	226
7 - 11	359	34	104	221
11 - 15	267	28	66	173
15 - 18	136	12	32	92
18 - 21	164	31	62	71
21 - 25	261	40	81	140
25 - 30	343	48	108	187
30 - 40	525	52	158	315
40 - 50	299	37	86	176
50 - 60	151	13	45	93
60 und mehr	57	5	20	32
Zusammen	3 250	362	982	1 906
davon				
Empfänger von Grund- leistungen	2 946	362	967	1 617
Empfänger von laufender Hilfe zum Lebens- unterhalt	304	-	15	289
Nachrichtlich:				
Durchschnittsalter	22,5	23,0	22,5	22,4

Empfänger von Regelleistungen am 31.12.2014 nach Altersgruppen und Geschlecht



Empfänger von Regelleistungen am 31.12.2014 nach Art der Unterbringung



6. Empfänger von Regelleistungen am 31.12.2014 nach aufenthaltsrechtlichem Status und Staatsangehörigkeit

Staatsangehörigkeit	Insgesamt	Darunter aufenthaltsrechtlicher Status			
		Aufenthalts- gestattung	vollziehbar zur Ausreise verpflichtet	Familien- angehöriger	geduldeter Ausländer
Albanien	460	417	1	25	11
Bosnien und Herzegowina	20	10	-	-	4
Bulgarien	12	8	-	-	4
Kosovo	734	614	16	16	64
Mazedonien	582	369	14	68	123
Russische Föderation	581	390	9	70	85
Serbien	1 454	807	65	126	408
Serbien (einschließlich Kosovo) ¹⁾	190	168	-	2	-
Serbien und Montenegro ¹⁾	17	-	-	1	12
Türkei	156	68	7	22	31
Übriges Europa	53	12	1	1	22
Europa zusammen	4 259	2 863	113	331	764
Algerien	13	4	2	-	6
Eritrea	653	619	5	7	21
Nigeria	5	-	-	-	3
Somalia	232	216	-	3	12
Tunesien	10	1	-	-	5
Übriges Afrika	35	8	3	-	14
Afrika zusammen	948	848	10	10	61
Afghanistan	744	678	1	21	42
Armenien	121	18	5	8	41
Aserbaidshan	281	67	9	30	101
China	50	6	13	-	29
Georgien	32	11	-	2	11
Indien	37	3	6	-	26
Irak	324	211	3	7	84
Iran	26	17	1	1	7
Kambodscha	18	12	3	-	2
Libanon	36	8	-	2	12
Pakistan	5	-	-	-	2
Syrien	1 304	1 248	-	28	17
Vietnam	39	9	2	5	5
Übriges Asien	32	21	2	1	5
Asien zusammen	3 049	2 309	45	105	384
Amerika, übrige Staaten, staatenlos, ungeklärt, ohne Angabe	296	173	1	3	54
Insgesamt	8 552	6 193	169	449	1 263

¹⁾ alte Gebietsstände

**7. Empfänger von Regelleistungen am 31.12.2014 nach Geschlecht, Leistungsarten
und Staatsangehörigkeit**

Staatsangehörigkeit	Empfänger			Davon	
	insgesamt	davon		Grund- leistungen	laufende Hilfe zum Lebensunterhalt
		männlich	weiblich		
Albanien	460	261	199	453	7
Bosnien und Herzegowina	20	10	10	15	5
Bulgarien	12	4	8	12	-
Kosovo	734	442	292	703	31
Mazedonien	582	283	299	576	6
Russische Föderation	581	281	300	543	38
Serbien	1 454	723	731	1 393	61
Serbien (einschließlich Kosovo) ¹⁾	190	102	88	181	9
Serbien und Montenegro ¹⁾	17	8	9	3	14
Türkei	156	99	57	109	47
Übriges Europa	53	27	26	34	19
Europa zusammen	4 259	2 240	2 019	4 022	237
Algerien	13	12	1	11	2
Eritrea	653	524	129	653	-
Nigeria	5	3	2	4	1
Somalia	232	176	56	232	-
Tunesien	10	10	-	9	1
Übriges Afrika	35	26	9	26	9
Afrika zusammen	948	751	197	935	13
Afghanistan	744	525	219	734	10
Armenien	121	57	64	62	59
Aserbaidtschan	281	142	139	154	127
China	50	30	20	42	8
Georgien	32	16	16	16	16
Indien	37	37	-	35	2
Irak	324	235	89	278	46
Iran	26	20	6	23	3
Kambodscha	18	7	11	18	-
Libanon	36	18	18	17	19
Pakistan	5	4	1	5	-
Syrien	1 304	980	324	1 294	10
Vietnam	39	19	20	27	12
Übriges Asien	32	18	14	16	16
Asien zusammen	3 049	2 108	941	2 721	328
Amerika, übrige Staaten, staatenlos, ungeklärt, ohne Angabe	296	203	93	234	62
Insgesamt	8 552	5 302	3 250	7 912	640

1) alte Gebietsstände

8. Empfänger von Regelleistungen am 31.12.2014 nach Haushaltstyp, Staatsangehörigkeit und Leistungsarten

Staatsangehörigkeit	Insgesamt	Davon				
		Ehepaare		einzelne Haushalts- vorstände	Haushalts- vorstände mit Kindern unter 18 Jahren	sonstige Haushalte
		ohne Kinder	mit Kindern			
		unter 18 Jahren				
Albanien	460	2	214	102	12	130
Bosnien und Herzegowina	20	3	5	5	-	7
Bulgarien	12	-	12	-	-	-
Kosovo	734	11	281	183	43	216
Mazedonien	582	35	399	27	38	83
Russische Föderation	581	22	348	73	57	81
Serbien	1 454	78	967	83	127	199
Serbien (einschließlich Kosovo) ¹⁾	190	2	6	25	20	137
Serbien und Montenegro ¹⁾	17	-	12	4	-	1
Türkei	156	1	51	56	38	10
Übriges Europa	53	-	18	16	7	12
Europa zusammen	4 259	154	2 313	574	342	876
Algerien	13	-	-	12	-	1
Eritrea	653	41	40	532	29	11
Nigeria	5	-	-	3	2	-
Somalia	232	3	25	181	15	8
Tunesien	10	-	-	9	-	1
Übriges Afrika	35	1	1	30	3	-
Afrika zusammen	948	45	66	767	49	21
Afghanistan	744	14	248	364	52	66
Armenien	121	10	58	15	13	25
Aserbaidshan	281	8	119	59	28	67
China	50	4	4	31	2	9
Georgien	32	-	10	12	3	7
Indien	37	-	-	37	-	-
Irak	324	6	87	185	10	36
Iran	26	-	8	15	-	3
Kambodscha	18	2	-	9	7	-
Libanon	36	-	2	14	15	5
Pakistan	5	-	-	5	-	-
Syrien	1 304	18	392	711	82	101
Vietnam	39	2	-	15	8	14
Übriges Asien	32	2	3	16	11	-
Asien zusammen	3 049	66	931	1 488	231	333
Amerika, übrige Staaten, staatenlos, ungeklärt, ohne Angabe	296	7	107	117	18	47
Insgesamt	8 552	272	3 417	2 946	640	1 277
davon						
Empfänger von Grund- leistungen	7 912	226	3 185	2 796	543	1 162
Empfänger von laufender Hilfe zum Lebens- unterhalt	640	46	232	150	97	115

1) alte Gebietsstände

9. Empfänger von Regelleistungen am 31.12.2014 nach Geschlecht, Leistungsarten und Kreisen

Kreisfreie Stadt Landkreis Land	Empfänger			Davon	
	insgesamt	davon		Grund- leistungen	laufende Hilfe zum Lebensunterhalt
		männlich	weiblich		
Stadt Erfurt	746	418	328	533	213
Stadt Gera	399	211	188	380	19
Stadt Jena	224	129	95	217	7
Stadt Suhl	136	68	68	102	34
Stadt Weimar	309	156	153	265	44
Stadt Eisenach	200	94	106	172	28
Eichsfeld	210	104	106	190	20
Nordhausen	252	163	89	237	15
Wartburgkreis	388	230	158	377	11
Unstrut-Hainich-Kreis	353	248	105	346	7
Kyffhäuserkreis	377	208	169	356	21
Schmalkalden-Meiningen	350	234	116	328	22
Gotha	572	388	184	518	54
Sömmerda	216	116	100	216	-
Hildburghausen	190	105	85	181	9
Ilm-Kreis	388	204	184	374	14
Weimarer Land	283	155	128	259	24
Sonneberg	190	108	82	167	23
Saalfeld-Rudolstadt	460	299	161	443	17
Saale-Holzland-Kreis	1 421	1 058	363	1 419	2
Saale-Orla-Kreis	330	175	155	311	19
Greiz	261	211	50	261	-
Altenburger Land	297	220	77	260	37
Thüringen	8 552	5 302	3 250	7 912	640

**10. Empfänger von besonderen Leistungen am 31.12. der Jahre 2008 bis 2014
nach ausgewählten Merkmalen**

Merkmal	2008	2009	2010	2011	2012	2013	2014
Andere Leistungen	576	877	976	1 122	1 228	1 799	4 234
Leistungen nach dem 5. bis 9. Kapitel des SGB XII	843	576	525	471	388	406	347
Besondere Leistungen insgesamt	1 419	1 453	1 501	1 593	1 616	2 205	4 581
männlich	829	880	857	910	915	1 220	2 702
weiblich	590	573	644	683	701	985	1 879
unter 3	45	69	92	94	108	154	371
3 bis unter 7	89	95	114	111	143	192	432
7 bis unter 11	111	96	91	108	118	204	378
11 bis unter 15	129	86	94	92	96	146	268
15 bis unter 18	83	72	68	81	73	84	169
18 bis unter 21	74	94	103	84	91	112	353
21 bis unter 25	104	126	133	145	130	175	468
25 bis unter 30	132	151	168	187	199	265	631
30 bis unter 40	327	338	313	327	310	421	793
40 bis unter 50	226	221	208	216	212	259	437
50 bis unter 60	72	80	85	96	86	137	186
60 und mehr Jahre	27	25	32	52	50	56	95
Aufenthaltsgestattung	434	494	619	770	852	1 278	3 339
vollziehbar zur Ausreise verpflichtet	98	105	73	59	96	76	134
Familienangehöriger	112	111	95	106	129	164	290
geduldeter Ausländer	416	413	408	347	300	404	567
Einreise über einen Flughafen	-	-	-	-	-	-	-
Aufenthaltserlaubnis aus völker- rechtlichen, humanitären oder politischen Gründen	345	316	291	291	235	269	241
Folge- oder Zweitantrag	14	14	15	20	4	14	10
Nachrichtlich: Durchschnittsalter	27,8	27,8	27,0	27,5	26,5	25,9	24,1

**11. Empfänger von besonderen Leistungen am 31.12.2014 nach Leistungsarten,
Altersgruppen und Geschlecht**

Alter von ... bis unter ... Jahren	Insgesamt	Davon			
		andere Leistungen		Leistungen nach dem 5. bis 9. Kapitel des SGB XII	
		zusammen	darunter bei Krankheit, Schwangerschaft und Geburt	zusammen	darunter Hilfe bei Krankheit

Insgesamt

unter 3	371	368	368	3	3
3 - 7	432	420	417	12	12
7 - 11	378	347	341	31	31
11 - 15	268	235	235	33	33
15 - 18	169	145	144	24	24
18 - 21	353	344	344	9	9
21 - 25	468	456	452	12	12
25 - 30	631	611	608	20	18
30 - 40	793	739	734	54	54
40 - 50	437	363	357	74	74
50 - 60	186	141	141	45	44
60 und mehr	95	65	65	30	30
Insgesamt	4 581	4 234	4 206	347	344
Nachrichtlich: Durchschnittsalter	24,1	23,3	23,2	34,3	34,3

männlich

unter 3	179	177	177	2	2
3 - 7	204	199	197	5	5
7 - 11	194	180	175	14	14
11 - 15	133	119	119	14	14
15 - 18	93	81	81	12	12
18 - 21	254	250	250	4	4
21 - 25	327	322	321	5	5
25 - 30	416	403	402	13	12
30 - 40	484	454	451	30	30
40 - 50	269	228	225	41	41
50 - 60	101	82	82	19	19
60 und mehr	48	31	31	17	17
Zusammen	2 702	2 526	2 511	176	175
Nachrichtlich: Durchschnittsalter	25,0	24,2	24,3	35,1	35,2

Noch: 11. Empfänger von besonderen Leistungen am 31.12.2014 nach Leistungsarten,
Altersgruppen und Geschlecht

Alter von ... bis unter ... Jahren	Insgesamt	Davon			
		andere Leistungen		Leistungen nach dem 5. bis 9. Kapitel des SGB XII	
		zusammen	darunter bei Krankheit, Schwangerschaft und Geburt	zusammen	darunter Hilfe bei Krankheit

weiblich

unter 3	192	191	191	1	1
3 - 7	228	221	220	7	7
7 - 11	184	167	166	17	17
11 - 15	135	116	116	19	19
15 - 18	76	64	63	12	12
18 - 21	99	94	94	5	5
21 - 25	141	134	131	7	7
25 - 30	215	208	206	7	6
30 - 40	309	285	283	24	24
40 - 50	168	135	132	33	33
50 - 60	85	59	59	26	25
60 und mehr	47	34	34	13	13
Zusammen	1 879	1 708	1 695	171	169
Nachrichtlich:					
Durchschnittsalter	22,9	21,8	21,8	33,5	33,4

**12. Empfänger von besonderen Leistungen am 31.12.2014 nach
Leistungsarten und Staatsangehörigkeit**

Staatsangehörigkeit	Insgesamt	Davon			
		andere Leistungen		Leistungen nach dem 5. bis 9. Kapitel des SGB XII	
		zusammen	darunter bei Krankheit, Schwangerschaft und Geburt	zusammen	darunter Hilfe bei Krankheit
Albanien	298	295	295	3	3
Bosnien und Herzegowina	4	3	3	1	1
Bulgarien	3	3	2	-	-
Kosovo	472	457	457	15	15
Mazedonien	291	291	291	-	-
Russische Föderation	355	337	333	18	18
Serbien	688	667	660	21	20
Serbien (einschließlich Kosovo) ¹⁾	114	112	112	2	1
Serbien und Montenegro ¹⁾	2	2	2	-	-
Türkei	89	54	52	35	35
Übriges Europa	31	19	18	12	12
Europa zusammen	2 347	2 240	2 225	107	105
Algerien	6	4	4	2	2
Eritrea	272	272	272	-	-
Nigeria	2	2	2	-	-
Somalia	91	91	91	-	-
Tunesien	3	3	3	-	-
Übriges Afrika	19	11	11	8	8
Afrika zusammen	393	383	383	10	10
Afghanistan	394	392	389	2	2
Armenien	76	36	34	40	40
Aserbaidshan	142	62	62	80	79
China	22	21	21	1	1
Georgien	12	9	8	3	3
Indien	20	20	20	-	-
Irak	177	142	142	35	35
Iran	16	14	14	2	2
Kambodscha	14	14	14	-	-
Libanon	19	7	5	12	12
Pakistan	2	2	2	-	-
Syrien	764	743	739	21	21
Vietnam	14	7	7	7	7
Übriges Asien	13	9	9	4	4
Asien zusammen	1 685	1 478	1 466	207	206
Amerika, übrige Staaten, staatenlos, ungeklärt, ohne Angabe	156	133	132	23	23
Insgesamt	4 581	4 234	4 206	347	344

1) alte Gebietsstände

13. Ausgaben und Einnahmen 2008 bis 2014 nach dem Asylbewerberleistungsgesetz

Bruttoausgaben nach Hilfearten —— Einnahmen —— Nettoausgaben	2008	2009	2010	2011	2012	2013	2014
	1000 EUR						
Bruttoausgaben insgesamt	17 386	15 860	17 135	18 185	21 617	30 114	44 646
davon							
Leistungen in besonderen Fällen zusammen	6 456	5 475	5 852	5 639	4 681	5 392	4 519
davon							
Hilfe zum Lebensunterhalt	4 744	4 309	4 345	4 168	3 771	4 391	3 517
Leistungen nach dem 5. bis 9. Kapitel des SGB XII	1 712	1 166	1 507	1 471	910	1 001	1 002
Grundleistungen zusammen	8 067	7 458	7 972	9 233	12 908	18 496	29 547
davon							
Sachleistungen	4 801	4 619	4 766	5 573	7 113	8 672	13 462
Wertgutscheine	2 442	1 998	2 069	2 318	2 332	1 087	1 276
Geldleistungen für persönliche Bedürfnisse	646	570	640	769	2 038	3 696	6 061
Geldleistungen für den Lebensunterhalt	179	272	497	572	1 425	5 042	8 749
Leistungen bei Krankheit, Schwangerschaft und Geburt	2 626	2 680	3 041	3 037	3 712	5 775	9 954
Arbeitsgelegenheiten	82	74	81	82	83	81	123
sonstige Leistungen zusammen	155	173	190	195	233	371	502
davon							
Sachleistungen	124	132	146	136	168	240	283
Geldleistungen	31	41	44	59	65	131	219
Einnahmen	358	249	318	343	302	446	386
Nettoausgaben insgesamt	17 027	15 610	16 817	17 842	21 315	29 669	44 259

