



Statistischer Bericht

L II - vj 2 / 11

**Gemeindefinanzen
in Thüringen
1.1 - 30.6.2011**

Bestell - Nr. 11 203

Zeichenerklärung

- 0 weniger als die Hälfte von 1 in der letzten besetzten Stelle, jedoch mehr als nichts
- nichts vorhanden (genau Null)
- . Zahlenwert unbekannt oder geheim zu halten
- ... Angabe fällt später an
- / Zahlenwert nicht sicher genug
- x Tabellenfach gesperrt, weil Aussage nicht sinnvoll
- () Aussagewert eingeschränkt
- r berichtigte Zahl
- p vorläufige Zahl

Anmerkung: Abweichungen in den Summen erklären sich aus dem Runden von Einzelwerten.

Herausgeber:

Thüringer Landesamt für Statistik
Europaplatz 3, 99091 Erfurt
Postfach 90 01 63, 99104 Erfurt

Telefon: 0361 37-84642/84647
Telefax: 0361 37-84699
Internet: www.statistik.thueringen.de
E-Mail: auskunft@statistik.thueringen.de

Auskunft erteilt:

Referat: Öffentliche Finanzen,
Personal im öffentlichen Dienst
Telefon: 03681 354-262

Herausgegeben im September 2011

Heft-Nr.: 221 / 11
Preis: 6,25 EUR

© Thüringer Landesamt für Statistik, Erfurt, 2011

Für nichtgewerbliche Zwecke sind Vervielfältigung und unentgeltliche Verbreitung, auch auszugsweise, mit Quellenangabe gestattet. Die Verbreitung, auch auszugsweise, über elektronische Systeme/Datenträger bedarf der vorherigen Zustimmung. Alle übrigen Rechte bleiben vorbehalten.

Inhaltsverzeichnis

	Seite
Vorbemerkungen	3
Gesamteinschätzung	5
Grafiken	
1. Ausgewählte Ausgaben und Einnahmen 1.1. - 30.6.2010 und 1.1. - 30.6.2011 nach Arten	6
2. Ausgaben der kreisfreien Städte für Sachinvestitionen 1.1. - 30.6.2010 und 1.1. - 30.6.2011	7
3. Einnahmen der kreisfreien Städte aus laufenden Zuweisungen und Zuschüssen 1.1. - 30.6.2010 und 1.1. - 30.6.2011	7
4. Ausgaben der Gemeinden und Gemeindeverbände für Sachinvestitionen 1.1. - 30.6.2011 nach Landkreisen	8
5. Einnahmen der Gemeinden und Gemeindeverbände aus laufenden Zuweisungen und Zuschüssen 1.1. - 30.6.2011 nach Landkreisen	9
Tabellen	
1. Kassenmäßige Ausgaben und Einnahmen sowie Schulden der Gemeinden und Gemeindeverbände nach Arten	10
2. Kassenmäßige Ausgaben und Einnahmen 1.1. - 30.6.2011 nach Arten und Gebietskörperschaftsgruppen/Gemeindegrößenklassen in 1000 EUR	12
3. Kassenmäßige Ausgaben und Einnahmen 1.1. - 30.6.2011 nach Arten und Gebietskörperschaftsgruppen/Gemeindegrößenklassen in EUR je Einwohner	16
4. Kassenmäßige Ausgaben und Einnahmen nach Arten Gemeinden und Gemeindeverbände	20
5. Kassenmäßige Ausgaben und Einnahmen nach Arten Kreisfreie Städte	22
6. Kassenmäßige Ausgaben und Einnahmen nach Arten Kreisangehörige Gemeinden	24
7. Kassenmäßige Ausgaben und Einnahmen nach Arten Verwaltungsgemeinschaften ohne Mitgliedsgemeinden	26
8. Kassenmäßige Ausgaben und Einnahmen nach Arten Einheitsgemeinden	28
9. Kassenmäßige Ausgaben und Einnahmen nach Arten Erfüllende einschließlich beauftragende Gemeinden	30

10. Kassenmäßige Ausgaben und Einnahmen nach Arten Verwaltungsgemeinschaften einschließlich Mitgliedsgemeinden	32
11. Kassenmäßige Ausgaben und Einnahmen nach Arten Landkreise	34
12. Ausgewählte kassenmäßige Ausgaben und Einnahmen 1.1. - 30.6.2011 nach Arten, kreisfreien Städten und Landkreisen in 1000 EUR	36
13. Ausgewählte kassenmäßige Ausgaben und Einnahmen 1.1. - 30.6.2011 nach Arten, kreisfreien Städten und Landkreisen in EUR je Einwohner	40
14. Ausgaben für besondere Finanzierungsvorgänge 1.1. - 30.6.2011 nach kreisfreien Städten und Landkreisen in 1000 EUR	44
15. Einnahmen aus besonderen Finanzierungsvorgängen 1.1. - 30.6.2011 nach kreisfreien Städten und Landkreisen in 1000 EUR	45
16. Kassenmäßiger Schuldenstand am 30.6.2011 nach Gebietskörperschaftsgruppen und Gemeindegrößenklassen	46
17. Kassenmäßiger Schuldenstand am 30.6.2011 nach kreisfreien Städten und Landkreisen	47
18. Kassenmäßiger Schuldenstand am 30.6.2011 nach Landkreisen	48
19. Einwohner am 30.6.2010 nach Gebietskörperschaftsgruppen und Größenklassen	49
20. Einwohner am 30.6.2010 nach kreisfreien Städten und Landkreisen	50
 Zuordnungsschlüssel für den Tabellenteil	 51

Vorbemerkungen

Die vorliegende Veröffentlichung basiert auf den Ergebnissen der vierteljährlichen Kassenstatistik. Sie weist die Ist-Ausgaben und die Ist-Einnahmen in der Gruppierung nach Ausgabe- und Einnahmearten entsprechend der Kommunalen Haushaltssystematik aus.

Die Daten der vierteljährlichen Kassenstatistik werden den Kassenabschlüssen der Gebietskörperschaften entnommen (Sekundärstatistik) und von den Gemeinden und Gemeindeverbänden in elektronischer Form dem Landesamt für Statistik übergeben. Den im Bericht enthaltenen Berechnungen je Einwohner liegen für 2010 die Einwohnerzahlen vom Stichtag 30.6.2009 und für 2011 die Einwohnerzahlen vom 30.6.2010 zugrunde.

Rechtsgrundlage

Die gesetzliche Grundlage für die Erfassung der Ausgaben und Einnahmen in der vierteljährlichen Kassenstatistik bildet das Gesetz über die Statistiken der öffentlichen Finanzen und des Personals im öffentlichen Dienst (Finanz- und Personalstatistikgesetz - FPStatG) in der Bekanntmachung der Neufassung vom 22. Februar 2006 (BGBl. I Nr. 10 S. 438 ff.) zuletzt geändert durch Art. 3 des Gesetzes vom 27. Mai 2010 (BGBl. I S. 671).

Entsprechend § 1 Nr. 1 bis 3 sowie § 2 (1) Nr. 3 sind für diese Erhebung berichtspflichtig:

- alle Städte und Gemeinden
- alle Gemeindeverbände
 - Landkreise (Landratsämter)
 - Verwaltungsgemeinschaften

Methodische Hinweise

Bei der vierteljährlichen Gemeindefinanzstatistik handelt es sich um eine Statistik, die die in dem jeweiligen Berichtszeitraum getätigten Ausgaben und Einnahmen erfasst, unabhängig davon, für welchen Zeitraum sie gezahlt oder verrechnet wurden.

In den Tabellen dieses Berichts sind die Ausgabe- und Einnahmearten nach einer gesamtwirtschaftlichen Darstellungsweise geordnet. Charakteristisch dafür ist die Aufteilung in die "laufende Rechnung" und in die "Kapitalrechnung". Gesondert ausgewiesen werden die "besonderen Finanzierungsvorgänge", zu denen in erster Linie Schuldenaufnahmen bzw. Schuldentilgungen am Kreditmarkt zählen.

Des Weiteren ist in den Tabellen 16 bis 18 der Schuldenstand sowie die Verschuldung je Einwohner dargestellt. Der hier ausgewiesene Schuldenstand basiert auf den Angaben aus der jährlichen Schuldenstatistik am 31.12.2010 sowie der Schuldenaufnahme, der Schuldentilgung und den Berichtigungen nach der vierteljährlichen Kassenstatistik 1.1. - 30.6.2011.

In den Tabellen 19 und 20 sind die für die Berechnung - EUR je Einwohner - zugrunde gelegten Einwohnerzahlen enthalten.

Zur Ermittlung des "Finanzierungssaldos" werden die "Gesamtausgaben" von den "Gesamteinnahmen" abgesetzt. Ein negativer Saldo gibt den Betrag an, der zum Ausgleich der laufenden Rechnung und der Kapitalrechnung über die besonderen Finanzierungsvorgänge aufgewendet werden muss.

Finanzstatistisch abgesetzt werden Ausgaben und Einnahmen, die zu Doppelzählungen führen. Bei den kommunalen Haushalten sind das die "haushaltstechnischen Verrechnungen", die Zuführungen zwischen Verwaltungs- und Vermögenshaushalt sowie die kalkulatorischen Kosten und deren Einnahmebuchungen.

Die Gewerbesteuerumlage der Gemeinden/Gemeindeverbände an das Land wird finanzstatistisch nicht unter den Ausgaben nachgewiesen, sondern von den Einnahmen der Gemeinden aus der Gewerbesteuer abgesetzt. Zur Vermeidung von Doppelzählungen werden von den Bruttoeinnahmen und Bruttoausgaben jeweils auch die Zahlungen von gleicher Ebene (zwischengemeindlicher Zahlungsverkehr zwischen Landkreisen und kreisangehörigen Gemeinden sowie zwischen Mitgliedsgemeinden und den Verwaltungsgemeinschaften) eliminiert.

Definitionen

Ausgaben/Einnahmen der laufenden Rechnung

Alle Ausgaben/Einnahmen, die im Rahmen des Verwaltungsvollzugs sowie des Betriebs von Einrichtungen und Anstalten anfallen und nicht vermögenswirksam sind, bereinigt um die Zahlungen von gleicher Ebene.

Ausgaben/Einnahmen der Kapitalrechnung

Alle Ausgaben/Einnahmen, die eine Vermögensänderung herbeiführen oder der Finanzierung von Investitionen dienen und keine besonderen Finanzierungsvorgänge darstellen, bereinigt um die Zahlungen von gleicher Ebene.

Besondere Finanzierungsvorgänge

Unter den besonderen Finanzierungsvorgängen sind die den Gesamthaushalt einer Körperschaft ausgleichenden periodenübergreifenden Finanztransaktionen zusammengefasst (Schuldenaufnahme, Entnahme aus Rücklagen, Schuldentilgung, Zuführung an Rücklagen, Deckung von Vorjahresfehlbeträgen).

Abkürzungen

EW	Einwohner
VG	Verwaltungsgemeinschaft
GV	Gemeindeverbände
Gem.verb.	Gemeindeverbände
bes.	besondere
Finanzier.	Finanzierungs...

Gesamteinschätzung

Die Thüringer Gemeinden und Gemeindeverbände hatten im ersten Halbjahr 2011 Ausgaben in Höhe von 2 199,2 Millionen EUR. Das waren 61,0 Millionen EUR bzw. 2,9 Prozent mehr als im vergleichbaren Vorjahreszeitraum.

Diese Entwicklung ist u.a. auf die gestiegenen Personalausgaben sowie die gewachsenen Ausgaben für den laufenden Sachaufwand zurückzuführen. Die Personalausgaben der Kommunen stiegen gegenüber dem Vorjahreszeitraum bedingt durch tarifliche Anpassungen um 35,6 Millionen EUR bzw. 6,0 Prozent auf insgesamt 627,4 Millionen EUR an.

Für den laufenden Sachaufwand wurden insgesamt 400,8 Millionen EUR und damit 11,9 Millionen EUR, bedingt durch höhere Ausgaben für die Bewirtschaftung und Unterhaltung der Grundstücke und baulichen Anlagen sowie höhere Kosten für die Haltung von Fahrzeugen, mehr ausgegeben als im Jahr zuvor. Bei den Ausgaben für soziale Leistungen ist ein Anstieg um 8,5 Millionen EUR auf 559,7 Millionen EUR festzustellen.

Mindernd auf die Entwicklung der Gesamtausgaben wirkten die Ausgaben für Sachinvestitionen. Mit 225,8 Millionen EUR wurden 21,4 Millionen EUR weniger ausgegeben als im vergleichbaren Vorjahreszeitraum.

Ebenfalls gesunken sind die Zinsausgaben. Sie beliefen sich in der ersten Jahreshälfte 2011 auf 43,5 Millionen EUR, 3,8 Millionen EUR weniger als ein Jahr zuvor.

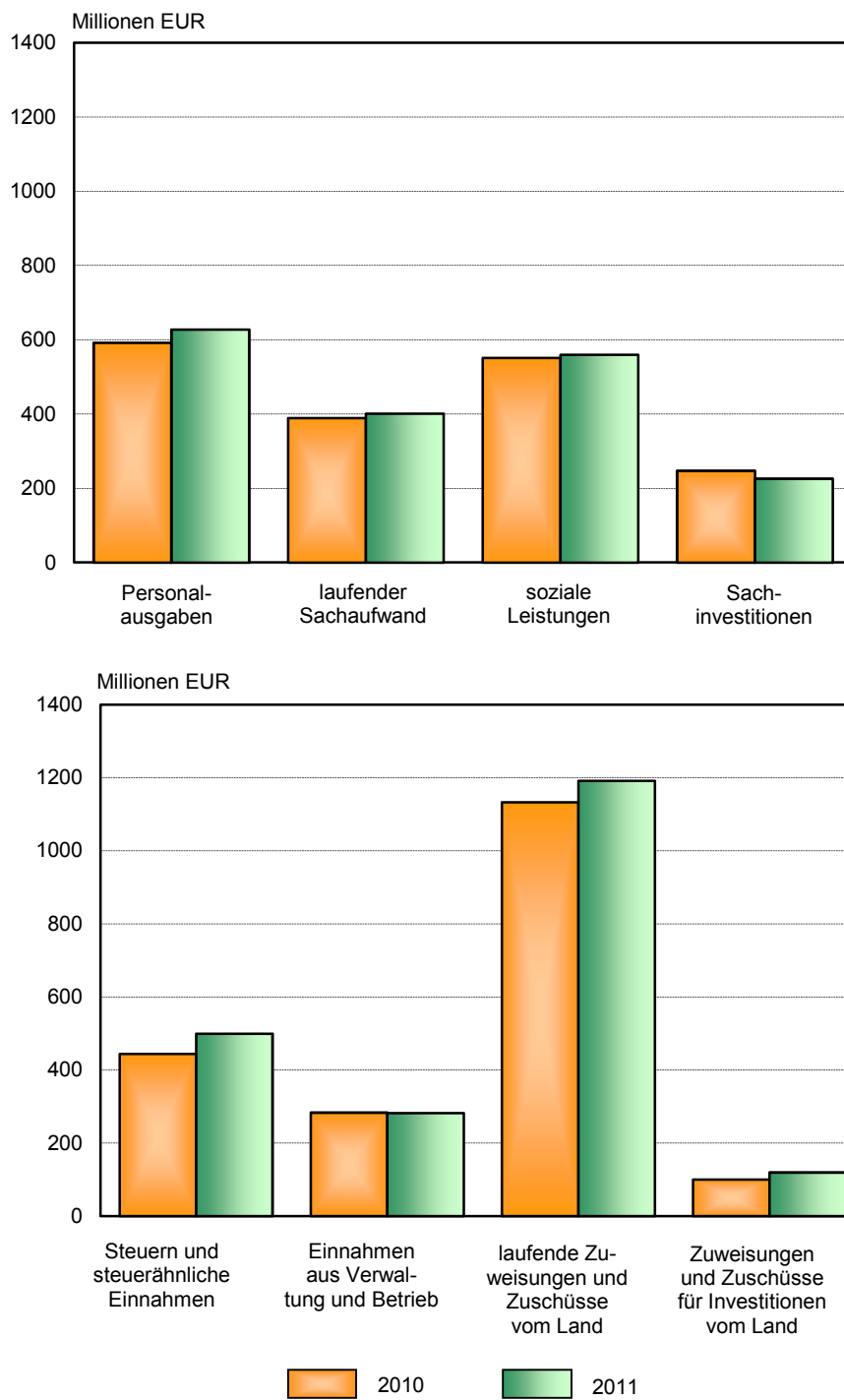
An Einnahmen flossen im ersten Halbjahr 2011 2 229,5 Millionen EUR in die kommunalen Kassen. Das waren 118,4 Millionen EUR bzw. 5,6 Prozent mehr als in den ersten sechs Monaten des Vorjahres.

Die Einnahmen aus Steuern und steuerähnlichen Einnahmen beliefen sich auf 499,3 Millionen EUR und waren damit um 55,5 Millionen EUR höher als im vergleichbaren Vorjahreszeitraum, was auf den Anstieg aller Steuerarten zurückzuführen ist. Die Erhöhung der Hebesätze für die Grund- und Gewerbesteuern trugen zum Anstieg der Einnahmen bei.

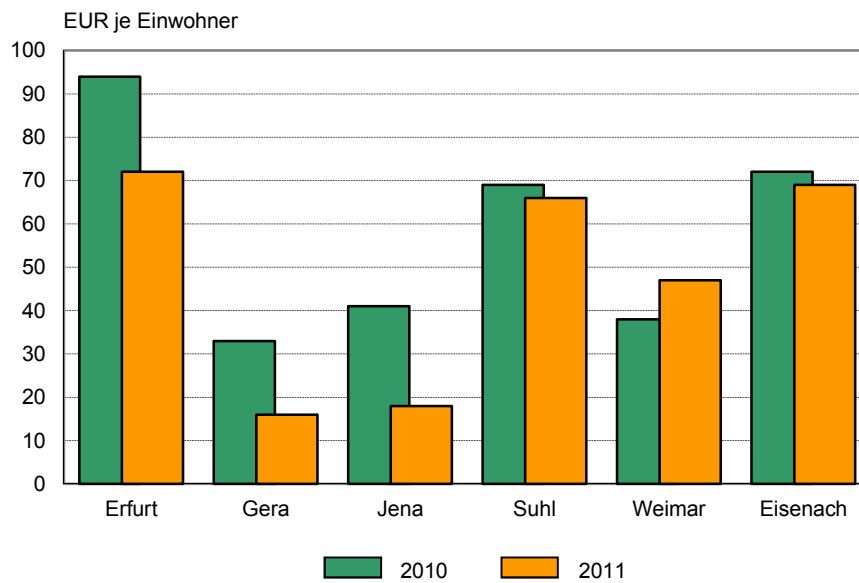
Den größten Anteil bei den Einnahmen bildeten die laufenden und investiven Finanzaufweisungen vom Land mit einem Volumen von 1 310,5 Millionen EUR. Das entsprach einem Anteil von 58,8 Prozent an den Gesamteinnahmen. Hier sind Leistungsbeteiligungen des Landes im Rahmen von Hartz IV in Höhe von 163,1 Millionen EUR enthalten. In den ersten sechs Monaten betrugen die Zuweisungen für Investitionen vom Land 119,4 Millionen EUR. Schlüsselzuweisungen erhielten die Kommunen in Höhe von 527,7 Millionen EUR.

Mit den Einnahmen aus Verwaltung und Betrieb nahmen die Kommunen mit 282,1 Millionen EUR geringfügig weniger ein als im vergleichbaren Vorjahreszeitraum. Im ersten Halbjahr 2010 waren es 283,1 Millionen EUR.

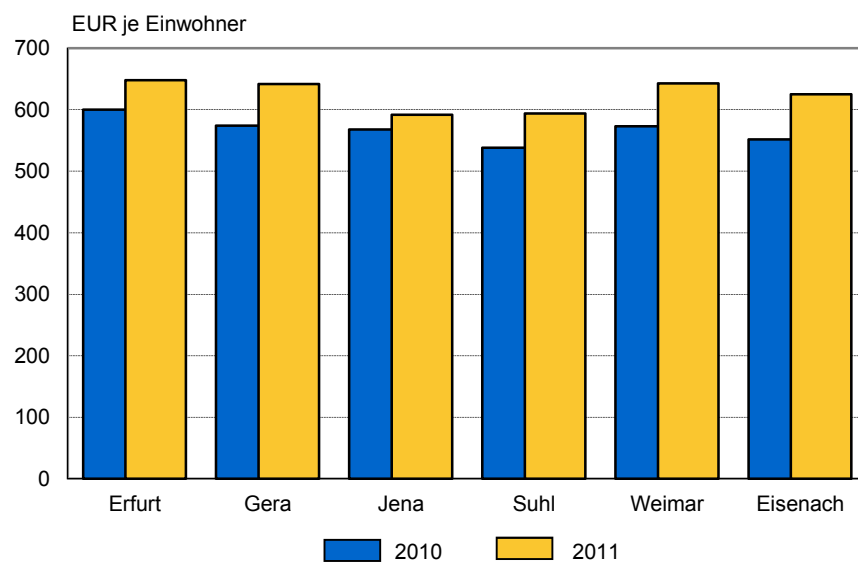
1. Ausgewählte Ausgaben und Einnahmen 1.1. - 30.6.2010 und 1.1. - 30.6.2011 nach Arten



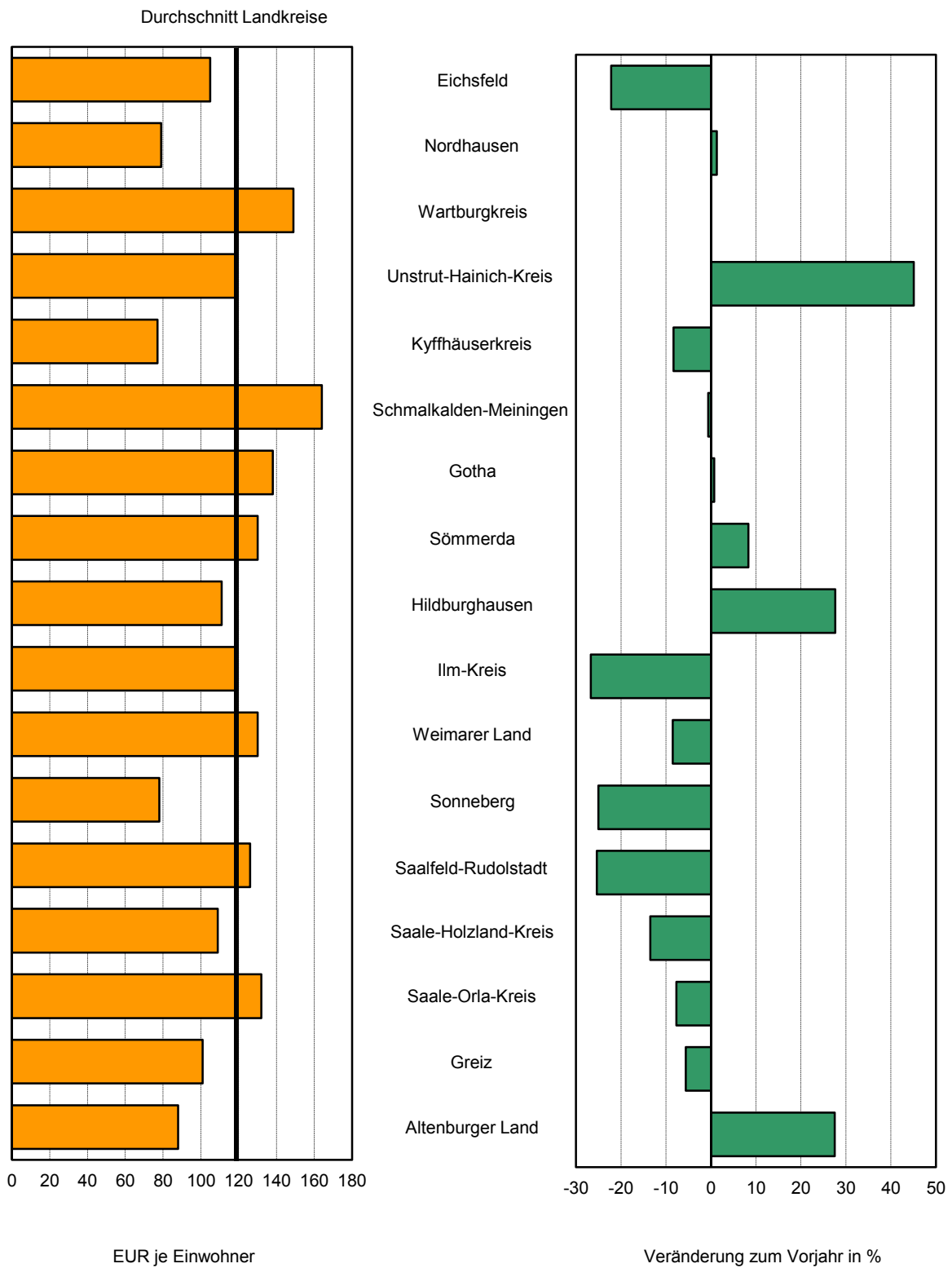
2. Ausgaben der kreisfreien Städte für Sachinvestitionen 1.1. - 30.6.2010 und 1.1. - 30.6.2011



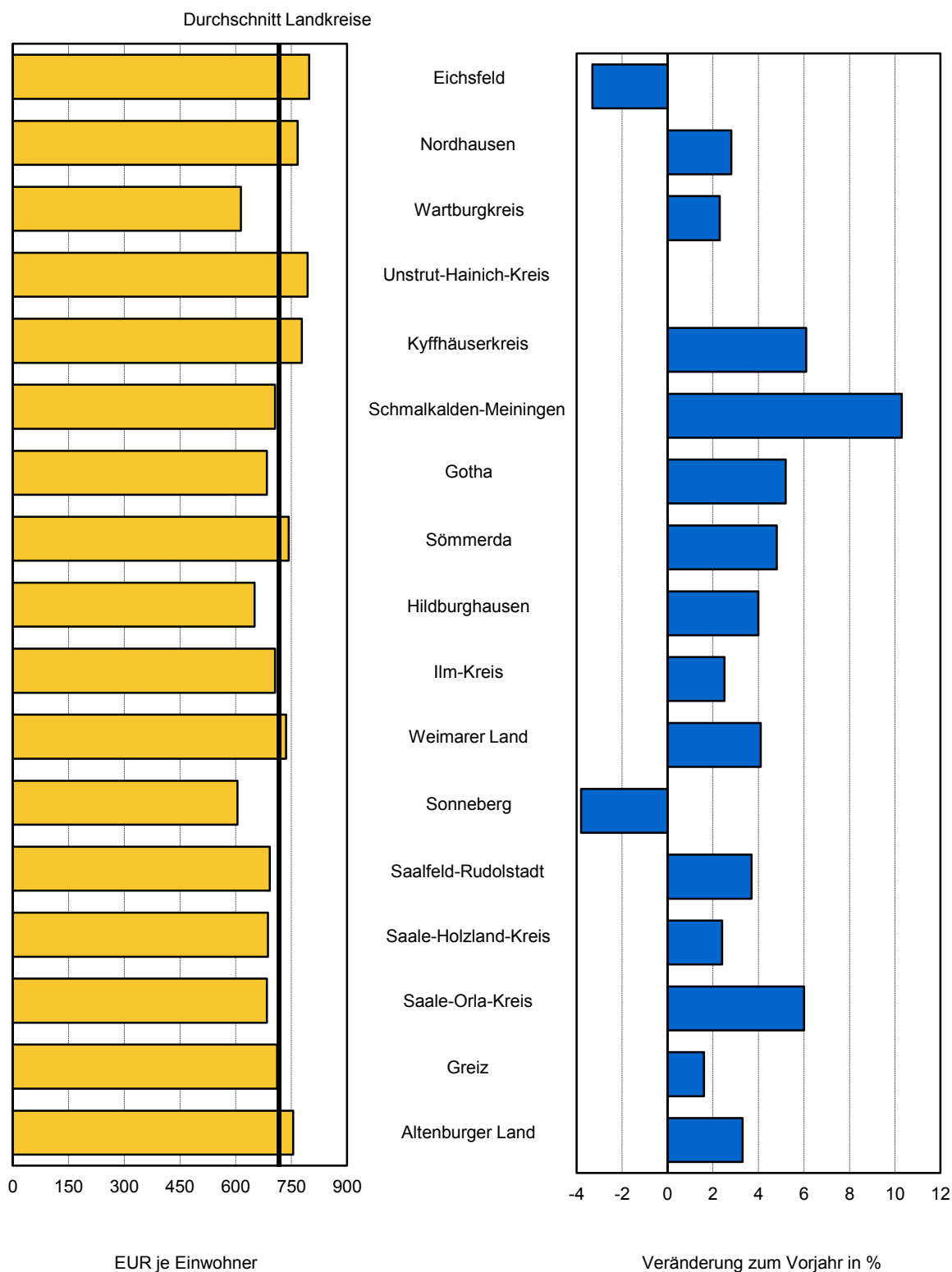
3. Einnahmen der kreisfreien Städte aus laufenden Zuweisungen und Zuschüssen 1.1. - 30.6.2010 und 1.1. - 30.6.2011



4. Ausgaben der Gemeinden und Gemeindeverbände für Sachinvestitionen 1.1. - 30.6.2011 nach Landkreisen



5. Einnahmen der Gemeinden und Gemeindeverbände aus laufenden Zuweisungen und Zuschüssen 1.1. - 30.6.2011 nach Landkreisen



**1. Kassenmäßige Ausgaben und Einnahmen sowie Schulden der Gemeinden und
Gemeindeverbände nach Arten**

Ausgaben	1.1. - 30.6. 2010	1.1. - 30.6. 2011	Veränderungen 2011 gegenüber 2010
	1 000 EUR		%

laufende Rechnung

Personalausgaben	591 816	627 371	6,0
Laufender Sachaufwand	388 947	400 828	3,1
Zinsausgaben	47 322	43 485	- 8,1
Laufende Zuweisungen und Zuschüsse, Schuldendiensthilfen	1 105 745	1 144 800	3,5
darunter			
soziale Leistungen (einschl.aufg.bezog.Leist.beteilg.nach SGB II)	551 176	559 707	1,5
Bruttoausgaben der laufenden Rechnung	2 133 829	2 216 484	3,9
Abzüglich Zahlungen von Gemeinden und Gemeindeverbänden	274 497	278 398	1,4
Gesamtausgaben der laufenden Rechnung	1 859 332	1 938 086	4,2

Kapitalrechnung

Sachinvestitionen	247 218	225 838	- 8,6
davon			
Baumaßnahmen	215 363	196 446	- 8,8
Erwerb von unbeweglichen und beweglichen Sachen	31 856	29 392	- 7,7
Zuweisungen und Zuschüsse für Investitionen	34 804	37 122	6,7
Darlehen	757	729	- 3,7
Erwerb von Beteiligungen	1 981	2 327	17,5
Tilgungsausgaben an öffentlichen Bereich	81	505	525,2
Bruttoausgaben der Kapitalrechnung	284 841	266 522	- 6,4
Abzüglich Zahlungen von Gemeinden und Gemeindeverbänden	5 974	5 436	- 9,0
Gesamtausgaben der Kapitalrechnung	278 867	261 086	- 6,4
Gesamtausgaben (ohne besondere Finanzierungsvorgänge)	2 138 200	2 199 172	2,9

Noch: 1. Kassenmäßige Ausgaben und Einnahmen sowie Schulden der Gemeinden und
Gemeindeverbände nach Arten

Einnahmen	1.1. - 30.6. 2010	1.1. - 30.6. 2011	Veränderungen 2011 gegenüber 2010
	1 000 EUR		%

laufende Rechnung

Steuern und steuerähnliche Einnahmen	443 769	499 287	12,5
Einnahmen aus Verwaltung und Betrieb	283 067	282 093	- 0,3
Zinseinnahmen und Schuldendiensthilfen	9 197	6 871	- 25,3
Laufende Zuweisungen und Zuschüsse	1 497 154	1 551 494	3,6
davon			
vom öffentlichen Bereich	1 455 547	1 510 462	3,8
von anderen Bereichen	41 607	41 032	- 1,4
Bruttoeinnahmen der laufenden Rechnung	2 233 187	2 339 744	4,8
Abzüglich Zahlungen von Gemeinden und Gemeindeverbänden	274 497	278 398	1,4
Gesamteinnahmen der laufenden Rechnung	1 958 690	2 061 346	5,2

Kapitalrechnung

Veräußerung von Vermögen	34 397	30 999	- 9,9
Zuweisungen und Zuschüsse für Investitionen	118 997	138 010	16,0
davon			
vom öffentlichen Bereich	104 772	125 488	19,8
von anderen Bereichen	14 225	12 522	- 12,0
Darlehensrückflüsse	994	670	- 32,6
Schuldenaufnahme vom öffentlichen Bereich	3 973	3 893	- 2,0
Bruttoeinnahmen der Kapitalrechnung	158 361	173 572	9,6
Abzüglich Zahlungen von Gemeinden und Gemeindeverbänden	5 974	5 436	- 9,0
Gesamteinnahmen der Kapitalrechnung	152 387	168 136	10,3
Gesamteinnahmen (ohne besondere Finanzierungsvorgänge)	2 111 077	2 229 482	5,6
Finanzierungssaldo	27 122	30 310	x

Schulden

Schuldenstand insgesamt ¹⁾	2 286 057	2 215 595	- 3,1
---------------------------------------	-----------	-----------	-------

1) ohne Kassenkredit

2. Kassenmäßige Ausgaben und Einnahmen 1.1. - 30.6.2011 nach Arten und

Nr.	Ausgaben	Gemeinden und Gemeinde- verbände insgesamt	Kreis- freie Städte	Kreis	
				insgesamt	davon
					unter 1 000
laufende Rechnung					
1	Personalausgaben	627 371	157 372	243 562	25 405
2	Laufender Sachaufwand	400 828	99 869	160 326	21 327
3	sächliche Verwaltungsaufgaben	383 117	93 100	156 938	21 089
4	Erstattungen an andere Bereiche	17 711	6 769	3 388	238
5	Zinsausgaben	43 485	8 545	23 955	2 739
6	an öffentlichen Bereich	46	-	30	12
7	an andere Bereiche	43 439	8 545	23 925	2 728
8	Laufende Zuweisungen und Zuschüsse, Schuldendiensthilfen	1 144 800	307 437	389 257	70 390
9	an öffentlichen Bereich	323 314	10 290	279 954	60 641
10	allgemeine Zuweisungen und Umlagen	244 200	4	244 098	49 328
11	an Land	1 109	-	1 109	196
12	an Gemeinden und Gemeindeverbände	243 093	4	242 991	49 135
13	an Zweckverbände und sonstigen öffentlichen Bereich	- 2	-	- 2	- 3
14	Zuweisungen für laufende Zwecke und Schuldendiensthilfen	79 114	10 287	35 856	11 313
15	an andere Bereiche	821 485	297 147	109 303	9 749
16	laufende Zuschüsse an Unternehmen	102 494	61 443	15 507	604
17	laufende Zuschüsse an übrige Bereiche	159 073	57 609	83 938	9 064
18	soziale Leistungen (einschl.aufg.bezog.Leist.beteilig. SGB II)	559 707	178 096	9 647	81
19	Schuldendiensthilfen	211	-	211	-
20	Bruttoausgaben der laufenden Rechnung	2 216 484	573 224	817 100	119 861
21	Abzüglich Zahlungen von Gemeinden und Gemeindeverbänden	278 398	2 427	19 137	4 759
22	Gesamtausgaben der laufenden Rechnung	1 938 086	570 797	797 964	115 102
Kapitalrechnung					
23	Sachinvestitionen	225 838	26 588	152 053	20 802
24	Baumaßnahmen	196 446	22 236	132 705	18 337
25	für Schulen	38 143	4 404	3 996	-
26	für Städteplanung	27 247	5 309	21 923	783
27	für Straßen	45 575	5 324	34 165	5 680
28	für Abwasserbeseitigung	3 599	-	3 485	512
29	Erwerb von unbeweglichen und beweglichen Sachen	29 392	4 352	19 348	2 465
30	Zuweisungen und Zuschüsse für Investitionen	37 122	9 749	24 522	1 502
31	an öffentlichen Bereich	7 423	65	6 345	1 003
32	an andere Bereiche	29 699	9 684	18 177	500
33	Darlehen	729	-	694	-
34	Erwerb von Beteiligungen	2 327	1 176	1 111	35
35	Tilgungsausgaben an öffentlichen Bereich	505	-	257	25
36	Bruttoausgaben der Kapitalrechnung	266 522	37 513	178 636	22 364
37	Abzüglich Zahlungen von Gemeinden und Gemeindeverbänden	5 436	-	2 372	287
38	Gesamtausgaben der Kapitalrechnung	261 086	37 513	176 264	22 077
39	Gesamtausgaben (ohne besondere Finanzierungsvorgänge)	2 199 172	608 310	974 228	137 179
40	Saldo (Finanzierungsüberschuss)	30 310	9 633	-	-
besondere Finanzierungsvorgänge					
41	Schuldentilgung	126 542	26 023	72 871	7 853
42	der Kreditmarktmittel	126 534	26 015	72 871	7 853
43	der inneren Darlehen	8	8	-	-
44	Zuführung an die allgemeine Rücklage	30 491	823	20 647	5 432
45	Zuführung an Sonderrücklagen	3 537	729	973	110
46	Deckung von Vorjahresfehlbeträgen	1 598	-	1 503	298
47	Ausgaben für besondere Finanzierungsvorgänge	162 168	27 574	95 994	13 692
48	Saldo (Fehlbetrag)	-	2 189	-	5 402

Gebietskörperschaftsgruppen/Gemeindegrößenklassen in 1 000 EUR

angehörige Gemeinden					Verwal- tungs- gemein- schaften	Land- kreise	Nr.
mit ... bis unter ... Einwohnern							
1 000	3 000	5 000	10 000	20 000			
- 3 000	- 5 000	- 10 000	- 20 000	- 50 000			
laufende Rechnung							
39 063	39 143	31 968	31 480	76 503	32 449	193 988	1
30 262	24 765	20 772	21 289	41 910	7 585	133 048	2
30 017	24 480	20 612	19 596	41 143	7 541	125 538	3
244	285	160	1 693	767	44	7 510	4
4 700	4 015	4 265	2 340	5 895	184	10 801	5
1	17	1	-	-	16	-	6
4 700	3 999	4 264	2 340	5 895	169	10 801	7
76 164	54 465	53 993	38 020	96 225	6 607	441 498	8
60 448	40 430	35 851	25 734	56 850	811	32 259	9
51 128	35 430	30 532	24 399	53 281	14	84	10
70	-	11	-	832	-	-	11
51 058	35 430	30 521	24 398	52 450	14	84	12
-	-	-	1	-	-	-	13
9 320	5 001	5 319	1 335	3 569	797	32 175	14
15 716	14 035	18 142	12 286	39 375	5 796	409 239	15
978	1 009	2 223	2 284	8 409	14	25 530	16
13 719	11 540	14 309	7 437	27 868	1 963	15 564	17
808	1 486	1 610	2 565	3 098	3 819	368 145	18
211	0	-	0	-	-	-	19
150 189	122 388	110 999	93 129	220 534	46 825	779 334	20
4 186	3 600	2 530	1 474	2 587	34 321	222 513	21
146 003	118 788	108 469	91 655	217 947	12 504	556 821	22
Kapitalrechnung							
26 909	21 724	22 679	19 481	40 457	1 353	45 845	23
23 598	18 628	19 962	17 858	34 323	840	40 665	24
153	86	330	315	3 112	-	29 742	25
2 969	4 536	4 084	3 110	6 441	16	-	26
5 782	4 560	5 501	3 671	8 971	372	5 714	27
295	556	59	1 707	355	114	-	28
3 311	3 096	2 717	1 624	6 135	513	5 179	29
2 752	2 618	1 665	3 887	12 098	13	2 838	30
1 600	1 035	819	56	1 832	13	1 001	31
1 152	1 583	846	3 830	10 266	-	1 837	32
37	-	-	200	457	-	36	33
5	23	3	795	250	-	40	34
2	2	50	-	179	-	249	35
29 705	24 367	24 396	24 362	53 441	1 366	49 007	36
427	212	49	1 121	276	452	2 613	37
29 278	24 155	24 347	23 241	53 165	914	46 394	38
175 281	142 943	132 816	114 897	271 112	13 418	603 216	39
-	264	-	-	-	-	43 634	40
besondere Finanzierungsvorgänge							
24 608	8 941	8 955	4 834	17 682	250	27 398	41
24 608	8 941	8 955	4 834	17 682	250	27 398	42
-	-	-	-	-	-	-	43
3 288	6 545	4 208	899	275	1 030	7 991	44
99	96	-	-	668	54	1 781	45
17	1 143	45	-	-	-	95	46
28 012	16 725	13 208	5 732	18 625	1 334	37 265	47
-	-	-	-	7 607	-	-	48

Noch: 2. Kassenmäßige Ausgaben und Einnahmen 1.1. - 30.6.2011 nach Arten und

Nr.	Einnahmen	Gemeinden und Gemeinde- verbände insgesamt	Kreis- freie Städte	Kreis	
				insgesamt	davon
					unter 1 000
laufende Rechnung					
49	Steuern und steuerähnliche Einnahmen	499 287	151 062	348 225	44 907
50	Grundsteuer	97 856	27 535	70 320	9 861
51	Gewerbsteuer (netto)	254 852	77 585	177 267	20 407
52	Gemeindeanteil an der Einkommensteuer	117 646	34 839	82 806	12 926
53	Gemeindeanteil an der Umsatzsteuer	22 279	8 383	13 897	1 277
54	sonstige Steuern und steuerähnliche Einnahmen	6 654	2 719	3 934	436
55	Einnahmen aus Verwaltung und Betrieb	282 093	79 348	131 451	18 452
56	Gebühren, sonstige Entgelte	160 719	53 107	48 672	4 857
57	übrige Vewaltungs- und Betriebseinnahmen	85 574	16 622	56 792	9 964
58	Gewinnanteile, Konzessionsabgaben	35 800	9 619	25 986	3 631
59	Zinseinnahmen und Schuldendiensthilfen	6 871	1 455	3 455	684
60	vom öffentlichen Bereich	155	12	86	39
61	von anderen Bereichen	6 715	1 443	3 370	645
62	Laufende Zuweisungen und Zuschüsse	1 551 494	349 694	396 596	65 175
63	vom öffentlichen Bereich	1 510 462	338 877	394 026	64 867
64	von Bund, Lastenausgleichsfonds, ERP-Sondervermögen	15 966	606	1 206	60
65	allgemeine Finanzaufweisungen vom Land	736 796	195 650	290 090	47 366
66	Schlüsselzuweisungen	527 715	133 354	263 682	45 397
67	übrige vom Land	454 302	133 598	78 967	11 739
68	allgemeine Finanzaufweisungen von Gemeinden u. Gem.verb.	242 366	-	3 338	-
69	übrige von Gemeinden und Gemeindeverbänden	36 003	2 427	15 772	4 733
70	von Zweckverbänden	676	22	85	13
71	vom sonstigen öffentlichen Bereich	24 355	6 574	4 568	956
72	von anderen Bereichen	41 032	10 816	2 571	307
73	Bruttoeinnahmen der laufenden Rechnung	2 339 744	581 558	879 727	129 217
74	Abzüglich Zahlungen von Gemeinden und Gemeindeverbänden	278 398	2 427	19 137	4 759
75	Gesamteinnahmen der laufenden Rechnung	2 061 346	579 131	860 590	124 458
Kapitalrechnung					
76	Veräußerung von Vermögen	30 999	8 292	18 347	2 114
77	Zuweisungen und Zuschüsse für Investitionen	138 010	29 777	73 443	6 128
78	vom öffentlichen Bereich	125 488	28 279	63 012	4 125
79	von Bund, Lastenausgleichsfonds, ERP-Sondervermögen	1 331	100	1 231	1
80	vom Land	119 448	28 179	59 496	3 853
81	von Gemeinden und Gemeindeverbänden	4 617	-	2 193	261
82	von Zweckverbänden	85	-	85	10
83	vom sonstigen öffentlichen Bereich	6	-	6	-
84	von anderen Bereichen	12 522	1 498	10 431	2 002
85	Beiträge und ähnliche Entgelte	9 278	803	8 315	1 828
86	sonstige Zuschüsse	3 243	694	2 117	175
87	Dahrlehenrückflüsse	670	7	638	3
88	Schuldenaufnahme vom öffentlichen Bereich	3 893	737	2 516	25
89	Bruttoeinnahmen der Kapitalrechnung	173 572	38 812	94 944	8 269
90	Abzüglich Zahlungen von Gemeinden und Gemeindeverbänden	5 436	-	2 372	287
91	Gesamteinnahmen der Kapitalrechnung	168 136	38 812	92 572	7 982
92	Gesamteinnahmen (ohne bes. Finanzierungsvorgänge)	2 229 482	617 943	953 163	132 441
93	Saldo (Finanzierungsdefizit)	-	-	21 065	4 739
besondere Finanzierungsvorgänge					
94	Schuldenaufnahme	68 760	14 454	41 918	3 987
95	der Kreditmarktmittel	68 760	14 454	41 918	3 987
96	der inneren Darlehen	-	-	-	-
97	Entnahme aus der allgemeinen Rücklage	63 471	15 309	42 914	15 094
98	Entnahme aus Sonderrücklagen	5 083	-	1 284	14
99	Einnahmen aus besonderen Finanzierungsvorgängen	137 313	29 763	86 116	19 094
100	Saldo (Überschuss)	24 854	-	9 878	-

Gebietskörperschaftsgruppen/Gemeindegrößenklassen in 1 000 EUR

angehörige Gemeinden					Verwal- tungs- gemein- schaften	Land- kreise	Nr.
mit ... bis unter ... Einwohnern							
1 000 - 3 000	3 000 - 5 000	5 000 - 10 000	10 000 - 20 000	20 000 - 50 000			
laufende Rechnung							
57 619	55 135	53 787	44 034	92 743	-	-	49
13 663	10 689	10 483	8 321	17 304	-	-	50
24 829	29 085	28 831	24 120	49 996	-	-	51
16 476	13 057	11 788	9 051	19 508	-	-	52
2 140	1 900	2 086	1 874	4 619	-	-	53
512	404	600	668	1 315	-	-	54
26 917	21 557	15 456	13 379	35 689	3 099	68 195	55
8 201	6 801	5 441	6 378	16 994	2 743	56 197	56
14 002	10 903	6 337	4 565	11 021	356	11 804	57
4 714	3 854	3 677	2 436	7 674	-	195	58
497	594	537	473	669	59	1 902	59
15	4	16	4	7	6	52	60
482	590	521	469	662	53	1 850	61
79 124	56 768	49 975	42 658	102 897	42 242	762 962	62
78 383	56 528	49 750	42 593	101 905	42 211	735 348	63
172	66	520	98	292	12	14 141	64
58 912	40 277	35 492	31 837	76 206	2 201	248 854	65
49 431	37 584	32 914	29 428	68 928	-	130 679	66
14 248	11 825	10 659	8 887	21 608	5 176	236 560	67
778	1 308	692	138	422	31 392	207 636	68
3 408	2 293	1 838	1 335	2 165	2 928	14 876	69
6	15	9	-	41	116	453	70
859	744	539	298	1 172	385	12 828	71
741	240	225	65	992	31	27 613	72
164 157	134 055	119 755	100 544	231 999	45 400	833 059	73
4 186	3 600	2 530	1 474	2 587	34 321	222 513	74
159 971	130 454	117 225	99 070	229 412	11 079	610 546	75
Kapitalrechnung							
3 299	2 468	3 004	1 553	5 909	18	4 342	76
10 718	10 469	10 109	12 239	23 781	881	33 909	77
8 563	8 594	8 889	11 517	21 323	714	33 483	78
-	425	3	4	797	-	-	79
8 058	7 956	8 836	10 391	20 402	262	31 510	80
427	212	49	1 121	122	452	1 973	81
75	-	-	-	-	-	-	82
3	0	0	1	2	-	-	83
2 155	1 875	1 220	721	2 458	167	426	84
1 898	1 689	1 085	479	1 335	160	-	85
257	185	135	242	1 123	7	426	86
54	27	3	261	290	-	26	87
-	-	-	-	2 491	-	640	88
14 070	12 964	13 116	14 053	32 472	899	38 916	89
427	212	49	1 121	276	452	2 613	90
13 643	12 752	13 067	12 932	32 196	447	36 304	91
173 614	143 207	130 292	112 002	261 607	11 526	646 850	92
1 667	-	2 524	2 895	9 505	1 892	-	93
besondere Finanzierungsvorgänge							
12 268	4 231	2 605	983	17 844	-	12 387	94
12 268	4 231	2 605	983	17 844	-	12 387	95
-	-	-	-	-	-	-	96
8 640	4 566	5 401	2 035	7 178	705	4 543	97
59	1	-	-	1 210	138	3 661	98
20 967	8 799	8 006	3 017	26 232	842	20 592	99
7 045	7 926	5 202	2 715	-	492	16 673	100

3. Kassenmäßige Ausgaben und Einnahmen 1.1. - 30.6..2011 nach Arten und

Nr.	Ausgaben	Gemeinden und Gemeinde- verbände insgesamt	Kreis- freie Städte	Kreis	
				insgesamt	davon
					unter 1 000
laufende Rechnung					
1	Personalausgaben	280	284	144	95
2	Laufender Sachaufwand	179	180	95	80
3	sächliche Verwaltungsaufgaben	171	168	93	79
4	Erstattungen an andere Bereiche	8	12	2	1
5	Zinsausgaben	19	15	14	10
6	an öffentlichen Bereich	0	-	0	0
7	an andere Bereiche	19	15	14	10
8	Laufende Zuweisungen und Zuschüsse,			0	
	Schuldendiensthilfen	511	554	231	263
9	an öffentlichen Bereich	144	19	166	226
10	allgemeine Zuweisungen und Umlagen	109	0	145	184
11	an Land	0	-	1	1
12	an Gemeinden und Gemeindeverbände	108	0	144	183
13	an Zweckverbände und sonstigen öffentlichen Bereich	- 0	-	- 0	- 0
14	Zuweisungen für laufende Zwecke und			0	
	Schuldendiensthilfen	35	19	21	42
15	an andere Bereiche	367	535	65	36
16	laufende Zuschüsse an Unternehmen	46	111	9	2
17	laufende Zuschüsse an übrige Bereiche	71	104	50	34
18	soziale Leistungen (einschl.aufg.bezog.Leist.beteilig. SGB II)	250	321	6	0
19	Schuldendiensthilfen	0	-	0	-
20	Bruttoausgaben der laufenden Rechnung	989	1 033	485	447
21	Abzüglich Zahlungen von Gemeinden und Gemeindeverbänden	124	4	11	18
22	Gesamtausgaben der laufenden Rechnung	865	1 029	473	429
Kapitalrechnung					
23	Sachinvestitionen	101	48	90	78
24	Baumaßnahmen	88	40	79	68
25	für Schulen	17	8	2	-
26	für Städteplanung	12	10	13	3
27	für Straßen	20	10	20	21
28	für Abwasserbeseitigung	2	-	2	2
29	Erwerb von unbeweglichen und beweglichen Sachen	13	8	11	9
30	Zuweisungen und Zuschüsse für Investitionen	17	18	15	6
31	an öffentlichen Bereich	3	0	4	4
32	an andere Bereiche	13	17	11	2
33	Darlehen	0	-	0	-
34	Erwerb von Beteiligungen	1	2	1	0
35	Tilgungsausgaben an öffentlichen Bereich	0	-	0	0
36	Bruttoausgaben der Kapitalrechnung	119	68	106	83
37	Abzüglich Zahlungen von Gemeinden und Gemeindeverbänden	2	-	1	1
38	Gesamtausgaben der Kapitalrechnung	116	68	105	82
39	Gesamtausgaben (ohne besondere Finanzierungsvorgänge)	981	1 096	578	512
40	Saldo (Finanzierungsüberschuss)	14	17	-	-
besondere Finanzierungsvorgänge					
41	Schuldentilgung	56	47	43	29
42	der Kreditmarktmittel	56	47	43	29
43	der inneren Darlehen	0	0	-	-
44	Zuführung an die allgemeine Rücklage	14	1	12	20
45	Zuführung an Sonderrücklagen	2	1	1	0
46	Deckung von Vorjahresfehlbeträgen	1	-	1	1
47	Ausgaben für besondere Finanzierungsvorgänge	72	50	57	51
48	Saldo (Fehlbetrag)	-	4	-	20

Gebietskörperschaftsgruppen/Gemeindegrößenklassen in EUR je Einwohner

angehörige Gemeinden					Verwaltungs- gemein- schaften	Land- kreise	Nr.
mit ... bis unter ... Einwohnern							
1 000 - 3 000	3 000 - 5 000	5 000 - 10 000	10 000 - 20 000	20 000 - 50 000			

laufende Rechnung

117	148	135	167	194	62	115	1
91	94	88	113	106	14	79	2
90	93	87	104	104	14	74	3
1	1	1	9	2	0	4	4
14	15	18	12	15	0	6	5
0	0	0	-	-	0	-	6
14	15	18	12	15	0	6	7
228	206	229	202	243	13	262	8
181	153	152	137	144	2	19	9
153	134	129	130	135	0	0	10
0	-	0	-	2	-	-	11
153	134	129	130	133	0	0	12
-	-	-	0	-	-	-	13
28	19	23	7	9	2	19	14
47	53	77	65	100	11	243	15
3	4	9	12	21	0	15	16
41	44	61	39	71	4	9	17
2	6	7	14	8	7	218	18
1	0	-	0	-	-	-	19
450	463	470	494	558	89	462	20
13	14	11	8	7	65	132	21
437	449	460	487	551	24	330	22

Kapitalrechnung

81	82	96	103	102	3	27	23
71	70	85	95	87	2	24	24
0	0	1	2	8	-	18	25
9	17	17	17	16	0	-	26
17	17	23	19	23	1	3	27
1	2	0	9	1	0	-	28
10	12	12	9	16	1	3	29
8	10	7	21	31	0	2	30
5	4	3	0	5	0	1	31
3	6	4	20	26	-	1	32
0	-	-	1	1	-	0	33
0	0	0	4	1	-	0	34
0	0	0	-	0	-	0	35
89	92	103	129	135	3	29	36
1	1	0	6	1	1	2	37
88	91	103	123	135	2	28	38
525	540	563	610	686	26	358	39
-	1	-	-	-	-	26	40

besondere Finanzierungsvorgänge

74	34	38	26	45	0	16	41
74	34	38	26	45	0	16	42
-	-	-	-	-	-	-	43
10	25	18	5	1	2	5	44
0	0	-	-	2	0	1	45
0	4	0	-	-	-	0	46
84	63	56	30	47	3	22	47
-	-	-	-	19	-	-	48

Noch: 3. Kassenmäßige Ausgaben und Einnahmen 1.1. - 30.6.2011 nach Arten und

Nr.	Einnahmen	Gemeinden und Gemeinde- verbände insgesamt	Kreis- freie Städte	Kreis	
				insgesamt	davon
					unter 1 000
laufende Rechnung					
49	Steuern und steuerähnliche Einnahmen	223	272	207	167
50	Grundsteuer	44	50	42	37
51	Gewerbsteuer (netto)	114	140	105	76
52	Gemeindeanteil an der Einkommensteuer	52	63	49	48
53	Gemeindeanteil an der Umsatzsteuer	10	15	8	5
54	sonstige Steuern und steuerähnliche Einnahmen	3	5	2	2
55	Einnahmen aus Verwaltung und Betrieb	126	143	78	69
56	Gebühren, sonstige Entgelte	72	96	29	18
57	übrige Vewaltungs- und Betriebseinnahmen	38	30	34	37
58	Gewinnanteile, Konzessionsabgaben	16	17	15	14
59	Zinseinnahmen und Schuldendiensthilfen	3	3	2	3
60	vom öffentlichen Bereich	0	0	0	0
61	von anderen Bereichen	3	3	2	2
62	Laufende Zuweisungen und Zuschüsse	692	630	235	243
63	vom öffentlichen Bereich	674	611	234	242
64	von Bund, Lastenausgleichsfonds, ERP-Sondervermögen	7	1	1	0
65	allgemeine Finanzzuweisungen vom Land	329	353	172	177
66	Schlüsselzuweisungen	235	240	156	169
67	übrige vom Land	203	241	47	44
68	allgemeine Finanzzuweisungen von Gemeinden u. Gem.verb.	108	-	2	-
69	übrige von Gemeinden und Gemeindeverbänden	16	4	9	18
70	von Zweckverbänden	0	0	0	0
71	vom sonstigen öffentlichen Bereich	11	12	3	4
72	von anderen Bereichen	18	19	2	1
73	Bruttoeinnahmen der laufenden Rechnung	1 044	1 048	522	482
74	Abzüglich Zahlungen von Gemeinden und Gemeindeverbänden	124	4	11	18
75	Gesamteinnahmen der laufenden Rechnung	920	1 044	510	464
Kapitalrechnung					
76	Veräußerung von Vermögen	14	15	11	8
77	Zuweisungen und Zuschüsse für Investitionen	62	54	44	23
78	vom öffentlichen Bereich	56	51	37	15
79	von Bund, Lastenausgleichsfonds, ERP-Sondervermögen	1	0	1	0
80	vom Land	53	51	35	14
81	von Gemeinden und Gemeindeverbänden	2	-	1	1
82	von Zweckverbänden	0	-	0	0
83	vom sonstigen öffentlichen Bereich	0	-	0	-
84	von anderen Bereichen	6	3	6	7
85	Beiträge und ähnliche Entgelte	4	1	5	7
86	sonstige Zuschüsse	1	1	1	1
87	Dahrlehenrückflüsse	0	0	0	0
88	Schuldenaufnahme vom öffentlichen Bereich	2	1	1	0
89	Bruttoeinnahmen der Kapitalrechnung	77	70	56	31
90	Abzüglich Zahlungen von Gemeinden und Gemeindeverbänden	2	-	1	1
91	Gesamteinnahmen der Kapitalrechnung	75	70	55	30
92	Gesamteinnahmen (ohne bes. Finanzierungsvorgänge)	995	1 114	565	494
93	Saldo (Finanzierungsdefizit)	-	-	12	18
besondere Finanzierungsvorgänge					
94	Schuldenaufnahme	31	26	25	15
95	der Kreditmarktmittel	31	26	25	15
96	der inneren Darlehen	-	-	-	-
97	Entnahme aus der allgemeinen Rücklage	28	28	25	56
98	Entnahme aus Sonderrücklagen	2	-	1	0
99	Einnahmen aus besonderen Finanzierungsvorgängen	61	54	51	71
100	Saldo (Überschuss)	11	-	6	-

Gebietskörperschaftsgruppen/Gemeindegrößenklassen in EUR je Einwohner

angehörige Gemeinden					Verwaltungs- gemein- schaften	Land- kreise	Nr.
mit ... bis unter ... Einwohnern							
1 000 - 3 000	3 000 - 5 000	5 000 - 10 000	10 000 - 20 000	20 000 - 50 000			

laufende Rechnung

172	208	228	234	235	-	-	49
41	40	44	44	44	-	-	50
74	110	122	128	126	-	-	51
49	49	50	48	49	-	-	52
6	7	9	10	12	-	-	53
2	2	3	4	3	-	-	54
81	82	66	71	90	6	40	55
25	26	23	34	43	5	33	56
42	41	27	24	28	1	7	57
14	15	16	13	19	-	0	58
1	2	2	3	2	0	1	59
0	0	0	0	0	0	0	60
1	2	2	2	2	0	1	61
237	215	212	226	260	80	452	62
235	214	211	226	258	80	436	63
1	0	2	1	1	0	8	64
176	152	150	169	193	4	148	65
148	142	140	156	174	-	77	66
43	45	45	47	55	10	140	67
2	5	3	1	1	60	123	68
10	9	8	7	5	6	9	69
0	0	0	-	0	0	0	70
3	3	2	2	3	1	8	71
2	1	1	0	3	0	16	72
491	507	508	534	587	86	494	73
13	14	11	8	7	65	132	74
479	493	497	526	580	21	362	75

Kapitalrechnung

10	9	13	8	15	0	3	76
32	40	43	65	60	2	20	77
26	32	38	61	54	1	20	78
-	2	0	0	2	-	-	79
24	30	37	55	52	0	19	80
1	1	0	6	0	1	1	81
0	-	-	-	-	-	-	82
0	0	0	0	0	-	-	83
6	7	5	4	6	0	0	84
6	6	5	3	3	0	-	85
1	1	1	1	3	0	0	86
0	0	0	1	1	-	0	87
-	-	-	-	6	-	0	88
42	49	56	75	82	2	23	89
1	1	0	6	1	1	2	90
41	48	55	69	81	1	22	91
520	541	552	595	662	22	384	92
5	-	11	15	24	4	-	93

besondere Finanzierungsvorgänge

37	16	11	5	45	-	7	94
37	16	11	5	45	-	7	95
-	-	-	-	-	-	-	96
26	17	23	11	18	1	3	97
0	0	-	-	3	0	2	98
63	33	34	16	66	2	12	99
21	30	22	14	-	1	10	100

4. Kassenmäßige Ausgaben und Einnahmen nach Arten
Gemeinden und Gemeindeverbände

Nr.	Ausgaben	1.1. - 30.6.2010		1.1. - 30.6.2011	
		1 000 EUR	EUR je EW	1 000 EUR	EUR je EW
laufende Rechnung					
1	Personalausgaben	591 816	262	627 371	280
2	Laufender Sachaufwand	388 947	172	400 828	179
3	sächliche Verwaltungsaufgaben	372 462	165	383 117	171
4	Erstattungen an andere Bereiche	16 485	7	17 711	8
5	Zinsausgaben	47 322	21	43 485	19
6	an öffentlichen Bereich	25	0	46	0
7	an andere Bereiche	47 297	21	43 439	19
8	Laufende Zuweisungen und Zuschüsse, Schuldendiensthilfen	1 105 745	490	1 144 800	511
9	an öffentlichen Bereich	315 912	140	323 314	144
10	allgemeine Zuweisungen und Umlagen	237 543	105	244 200	109
11	an Land	536	0	1 109	0
12	an Gemeinden und Gemeindeverbände	237 003	105	243 093	108
13	an Zweckverbände und sonstigen öffentlichen Bereich	5	0	- 2	- 0
14	Zuweisungen für laufende Zwecke und Schuldendiensthilfen	78 369	35	79 114	35
15	an andere Bereiche	789 833	350	821 485	367
16	laufende Zuschüsse an Unternehmen	95 874	42	102 494	46
17	laufende Zuschüsse an übrige Bereiche	142 532	63	159 073	71
18	soziale Leistungen (einschl.aufg.bezog.Leist.beteilig. SGB II)	551 176	244	559 707	250
19	Schuldendiensthilfen	250	0	211	0
20	Bruttoausgaben der laufenden Rechnung	2 133 829	945	2 216 484	989
21	Abzüglich Zahlungen von Gemeinden und Gemeindeverbänden	274 497	122	278 398	124
22	Gesamtausgaben der laufenden Rechnung	1 859 332	824	1 938 086	865
Kapitalrechnung					
23	Sachinvestitionen	247 218	110	225 838	101
24	Baumaßnahmen	215 363	95	196 446	88
25	für Schulen	37 632	17	38 143	17
26	für Städteplanung	27 451	12	27 247	12
27	für Straßen	49 078	22	45 575	20
28	für Abwasserbeseitigung	2 508	1	3 599	2
29	Erwerb von unbeweglichen und beweglichen Sachen	31 856	14	29 392	13
30	Zuweisungen und Zuschüsse für Investitionen	34 804	15	37 122	17
31	an öffentlichen Bereich	8 381	4	7 423	3
32	an andere Bereiche	26 423	12	29 699	13
33	Darlehen	757	0	729	0
34	Erwerb von Beteiligungen	1 981	1	2 327	1
35	Tilgungsausgaben an öffentlichen Bereich	81	0	505	0
36	Bruttoausgaben der Kapitalrechnung	284 841	126	266 522	119
37	Abzüglich Zahlungen von Gemeinden und Gemeindeverbänden	5 974	3	5 436	2
38	Gesamtausgaben der Kapitalrechnung	278 867	124	261 086	116
39	Gesamtausgaben (ohne besondere Finanzierungsvorgänge)	2 138 200	947	2 199 172	981
40	Saldo (Finanzierungsüberschuss)	-	-	30 310	14
besondere Finanzierungsvorgänge					
41	Schuldentilgung	95 499	42	126 542	56
42	der Kreditmarktmittel	95 499	42	126 534	56
43	der inneren Darlehen	-	-	8	0
44	Zuführung an die allgemeine Rücklage	31 419	14	30 491	14
45	Zuführung an Sonderrücklagen	4 653	2	3 537	2
46	Deckung von Vorjahresfehlbeträgen	1 166	1	1 598	1
47	Ausgaben für besondere Finanzierungsvorgänge	132 736	59	162 168	72
48	Saldo (Fehlbetrag)	-	-	-	-

Noch: 4. Kassenmäßige Ausgaben und Einnahmen nach Arten
Noch: Gemeinden und Gemeindeverbände

Nr.	Einnahmen	1.1. - 30.6.2010		1.1. - 30.6.2011	
		1 000 EUR	EUR je EW	1 000 EUR	EUR je EW
laufende Rechnung					
49	Steuern und steuerähnliche Einnahmen	443 769	197	499 287	223
50	Grundsteuer	89 721	40	97 856	44
51	Gewerbsteuer (netto)	226 937	101	254 852	114
52	Gemeindeanteil an der Einkommensteuer	100 201	44	117 646	52
53	Gemeindeanteil an der Umsatzsteuer	21 273	9	22 279	10
54	sonstige Steuern und steuerähnliche Einnahmen	5 638	2	6 654	3
55	Einnahmen aus Verwaltung und Betrieb	283 067	125	282 093	126
56	Gebühren, sonstige Entgelte	151 735	67	160 719	72
57	übrige Vewaltungs- und Betriebseinnahmen	88 218	39	85 574	38
58	Gewinnanteile, Konzessionsabgaben	43 114	19	35 800	16
59	Zinseinnahmen und Schuldendiensthilfen	9 197	4	6 871	3
60	vom öffentlichen Bereich	389	0	155	0
61	von anderen Bereichen	8 807	4	6 715	3
62	Laufende Zuweisungen und Zuschüsse	1 497 154	663	1 551 494	692
63	vom öffentlichen Bereich	1 455 547	645	1 510 462	674
64	von Bund, Lastenausgleichsfonds, ERP-Sondervermögen	19 206	9	15 966	7
65	allgemeine Finanzaufweisungen vom Land	746 064	331	736 796	329
66	Schlüsselzuweisungen	537 079	238	527 715	235
67	übrige vom Land	386 867	171	454 302	203
68	allgemeine Finanzaufweisungen von Gemeinden u. Gem.verb.	237 659	105	242 366	108
69	übrige von Gemeinden und Gemeindeverbänden	36 833	16	36 003	16
70	von Zweckverbänden	894	0	676	0
71	vom sonstigen öffentlichen Bereich	28 024	12	24 355	11
72	von anderen Bereichen	41 607	18	41 032	18
73	Bruttoeinnahmen der laufenden Rechnung	2 233 187	989	2 339 744	1 044
74	Abzüglich Zahlungen von Gemeinden und Gemeindeverbänden	274 497	122	278 398	124
75	Gesamteinnahmen der laufenden Rechnung	1 958 690	868	2 061 346	920
Kapitalrechnung					
76	Veräußerung von Vermögen	34 397	15	30 999	14
77	Zuweisungen und Zuschüsse für Investitionen	118 997	53	138 010	62
78	vom öffentlichen Bereich	104 772	46	125 488	56
79	von Bund, Lastenausgleichsfonds, ERP-Sondervermögen	1 453	1	1 331	1
80	vom Land	99 913	44	119 448	53
81	von Gemeinden und Gemeindeverbänden	3 194	1	4 617	2
82	von Zweckverbänden	25	0	85	0
83	vom sonstigen öffentlichen Bereich	185	0	6	0
84	von anderen Bereichen	14 225	6	12 522	6
85	Beiträge und ähnliche Entgelte	11 036	5	9 278	4
86	sonstige Zuschüsse	3 189	1	3 243	1
87	Dahrlehenrückflüsse	994	0	670	0
88	Schuldenaufnahme vom öffentlichen Bereich	3 973	2	3 893	2
89	Bruttoeinnahmen der Kapitalrechnung	158 361	70	173 572	77
90	Abzüglich Zahlungen von Gemeinden und Gemeindeverbänden	5 974	3	5 436	2
91	Gesamteinnahmen der Kapitalrechnung	152 387	68	168 136	75
92	Gesamteinnahmen (ohne bes. Finanzierungsvorgänge)	2 111 077	935	2 229 482	995
93	Saldo (Finanzierungsdefizit)	27 122	12	-	-
besondere Finanzierungsvorgänge					
94	Schuldenaufnahme	36 587	16	68 760	31
95	der Kreditmarktmittel	36 537	16	68 760	31
96	der inneren Darlehen	50	0	-	-
97	Entnahme aus der allgemeinen Rücklage	71 320	32	63 471	28
98	Entnahme aus Sonderrücklagen	7 215	3	5 083	2
99	Einnahmen aus besonderen Finanzierungsvorgängen	115 121	51	137 313	61
100	Saldo (Überschuss)	17 615	8	24 854	11

5. Kassenmäßige Ausgaben und Einnahmen nach Arten
Kreisfreie Städte

Nr.	Ausgaben	1.1. - 30.6.2010		1.1. - 30.6.2011	
		1 000 EUR	EUR je EW	1 000 EUR	EUR je EW
laufende Rechnung					
1	Personalausgaben	154 469	279	157 372	284
2	Laufender Sachaufwand	97 238	175	99 869	180
3	sächliche Verwaltungsaufgaben	90 364	163	93 100	168
4	Erstattungen an andere Bereiche	6 874	12	6 769	12
5	Zinsausgaben	9 705	18	8 545	15
6	an öffentlichen Bereich	-	-	-	-
7	an andere Bereiche	9 705	18	8 545	15
8	Laufende Zuweisungen und Zuschüsse, Schuldendiensthilfen	293 202	529	307 437	554
9	an öffentlichen Bereich	10 698	19	10 290	19
10	allgemeine Zuweisungen und Umlagen	3	0	4	0
11	an Land	-	-	-	-
12	an Gemeinden und Gemeindeverbände	3	0	4	0
13	an Zweckverbände und sonstigen öffentlichen Bereich	-	-	-	-
14	Zuweisungen für laufende Zwecke und Schuldendiensthilfen	10 695	19	10 287	19
15	an andere Bereiche	282 504	510	297 147	535
16	laufende Zuschüsse an Unternehmen	54 275	98	61 443	111
17	laufende Zuschüsse an übrige Bereiche	51 880	94	57 609	104
18	soziale Leistungen (einschl.aufg.bezog.Leist.beteilig. SGB II)	176 348	318	178 096	321
19	Schuldendiensthilfen	-	-	-	-
20	Bruttoausgaben der laufenden Rechnung	554 614	1 001	573 224	1 033
21	Abzüglich Zahlungen von Gemeinden und Gemeindeverbänden	2 656	5	2 427	4
22	Gesamtausgaben der laufenden Rechnung	551 957	996	570 797	1 029
Kapitalrechnung					
23	Sachinvestitionen	34 945	63	26 588	48
24	Baumaßnahmen	26 332	48	22 236	40
25	für Schulen	3 549	6	4 404	8
26	für Städteplanung	6 524	12	5 309	10
27	für Straßen	7 172	13	5 324	10
28	für Abwasserbeseitigung	-	-	-	-
29	Erwerb von unbeweglichen und beweglichen Sachen	8 613	16	4 352	8
30	Zuweisungen und Zuschüsse für Investitionen	9 442	17	9 749	18
31	an öffentlichen Bereich	120	0	65	0
32	an andere Bereiche	9 322	17	9 684	17
33	Darlehen	-	-	-	-
34	Erwerb von Beteiligungen	1 106	2	1 176	2
35	Tilgungsausgaben an öffentlichen Bereich	-	-	-	-
36	Bruttoausgaben der Kapitalrechnung	45 493	82	37 513	68
37	Abzüglich Zahlungen von Gemeinden und Gemeindeverbänden	-	-	-	-
38	Gesamtausgaben der Kapitalrechnung	45 493	82	37 513	68
39	Gesamtausgaben (ohne besondere Finanzierungsvorgänge)	597 451	1 078	608 310	1 096
40	Saldo (Finanzierungsüberschuss)	-	-	9 633	17
besondere Finanzierungsvorgänge					
41	Schuldentilgung	19 888	36	26 023	47
42	der Kreditmarktmittel	19 888	36	26 015	47
43	der inneren Darlehen	-	-	8	0
44	Zuführung an die allgemeine Rücklage	875	2	823	1
45	Zuführung an Sonderrücklagen	-	-	729	1
46	Deckung von Vorjahresfehlbeträgen	-	-	-	-
47	Ausgaben für besondere Finanzierungsvorgänge	20 763	37	27 574	50
48	Saldo (Fehlbetrag)	-	-	2 189	4

Noch: 5. Kassenmäßige Ausgaben und Einnahmen nach Arten
Noch: Kreisfreie Städte

Nr.	Einnahmen	1.1. - 30.6.2010		1.1. - 30.6.2011	
		1 000 EUR	EUR je EW	1 000 EUR	EUR je EW
laufende Rechnung					
49	Steuern und steuerähnliche Einnahmen	138 761	250	151 062	272
50	Grundsteuer	25 452	46	27 535	50
51	Gewerbsteuer (netto)	73 572	133	77 585	140
52	Gemeindeanteil an der Einkommensteuer	29 673	54	34 839	63
53	Gemeindeanteil an der Umsatzsteuer	8 004	14	8 383	15
54	sonstige Steuern und steuerähnliche Einnahmen	2 059	4	2 719	5
55	Einnahmen aus Verwaltung und Betrieb	81 870	148	79 348	143
56	Gebühren, sonstige Entgelte	50 525	91	53 107	96
57	übrige Vewaltungs- und Betriebseinnahmen	18 623	34	16 622	30
58	Gewinnanteile, Konzessionsabgaben	12 722	23	9 619	17
59	Zinseinnahmen und Schuldendiensthilfen	1 820	3	1 455	3
60	vom öffentlichen Bereich	146	0	12	0
61	von anderen Bereichen	1 674	3	1 443	3
62	Laufende Zuweisungen und Zuschüsse	320 287	578	349 694	630
63	vom öffentlichen Bereich	308 801	557	338 877	611
64	von Bund, Lastenausgleichsfonds, ERP-Sondervermögen	530	1	606	1
65	allgemeine Finanzzuweisungen vom Land	188 300	340	195 650	353
66	Schlüsselzuweisungen	127 203	230	133 354	240
67	übrige vom Land	109 815	198	133 598	241
68	allgemeine Finanzzuweisungen von Gemeinden u. Gem.verb.	-	-	-	-
69	übrige von Gemeinden und Gemeindeverbänden	2 656	5	2 427	4
70	von Zweckverbänden	48	0	22	0
71	vom sonstigen öffentlichen Bereich	7 452	13	6 574	12
72	von anderen Bereichen	11 486	21	10 816	19
73	Bruttoeinnahmen der laufenden Rechnung	542 738	980	581 558	1 048
74	Abzüglich Zahlungen von Gemeinden und Gemeindeverbänden	2 656	5	2 427	4
75	Gesamteinnahmen der laufenden Rechnung	540 081	975	579 131	1 044
Kapitalrechnung					
76	Veräußerung von Vermögen	12 897	23	8 292	15
77	Zuweisungen und Zuschüsse für Investitionen	27 958	50	29 777	54
78	vom öffentlichen Bereich	24 120	44	28 279	51
79	von Bund, Lastenausgleichsfonds, ERP-Sondervermögen	18	0	100	0
80	vom Land	24 102	43	28 179	51
81	von Gemeinden und Gemeindeverbänden	-	-	-	-
82	von Zweckverbänden	-	-	-	-
83	vom sonstigen öffentlichen Bereich	-	-	-	-
84	von anderen Bereichen	3 838	7	1 498	3
85	Beiträge und ähnliche Entgelte	2 274	4	803	1
86	sonstige Zuschüsse	1 565	3	694	1
87	Dahrlehenrückflüsse	286	1	7	0
88	Schuldenaufnahme vom öffentlichen Bereich	329	1	737	1
89	Bruttoeinnahmen der Kapitalrechnung	41 470	75	38 812	70
90	Abzüglich Zahlungen von Gemeinden und Gemeindeverbänden	-	-	-	-
91	Gesamteinnahmen der Kapitalrechnung	41 470	75	38 812	70
92	Gesamteinnahmen (ohne bes. Finanzierungsvorgänge)	581 552	1 050	617 943	1 114
93	Saldo (Finanzierungsdefizit)	15 899	29	-	-
besondere Finanzierungsvorgänge					
94	Schuldenaufnahme	4 183	8	14 454	26
95	der Kreditmarktmittel	4 183	8	14 454	26
96	der inneren Darlehen	-	-	-	-
97	Entnahme aus der allgemeinen Rücklage	4 468	8	15 309	28
98	Entnahme aus Sonderrücklagen	-	-	-	-
99	Einnahmen aus besonderen Finanzierungsvorgängen	8 651	16	29 763	54
100	Saldo (Überschuss)	12 112	22	-	-

6. Kassenmäßige Ausgaben und Einnahmen nach Arten
Kreisangehörige Gemeinden

Nr.	Ausgaben	1.1. - 30.6.2010		1.1. - 30.6.2011	
		1 000 EUR	EUR je EW	1 000 EUR	EUR je EW
laufende Rechnung					
1	Personalausgaben	230 200	135	243 562	144
2	Laufender Sachaufwand	154 913	91	160 326	95
3	sächliche Verwaltungsaufgaben	152 806	90	156 938	93
4	Erstattungen an andere Bereiche	2 107	1	3 388	2
5	Zinsausgaben	26 676	16	23 955	14
6	an öffentlichen Bereich	25	0	30	0
7	an andere Bereiche	26 651	16	23 925	14
8	Laufende Zuweisungen und Zuschüsse, Schuldendiensthilfen	364 085	214	389 257	231
9	an öffentlichen Bereich	271 643	160	279 954	166
10	allgemeine Zuweisungen und Umlagen	237 432	139	244 098	145
11	an Land	536	0	1 109	1
12	an Gemeinden und Gemeindeverbände	236 895	139	242 991	144
13	an Zweckverbände und sonstigen öffentlichen Bereich	1	0	- 2	- 0
14	Zuweisungen für laufende Zwecke und Schuldendiensthilfen	34 211	20	35 856	21
15	an andere Bereiche	92 442	54	109 303	65
16	laufende Zuschüsse an Unternehmen	14 927	9	15 507	9
17	laufende Zuschüsse an übrige Bereiche	73 184	43	83 938	50
18	soziale Leistungen (einschl.aufg.bezog.Leist.beteilig. SGB II)	4 080	2	9 647	6
19	Schuldendiensthilfen	250	0	211	0
20	Bruttoausgaben der laufenden Rechnung	775 873	456	817 100	485
21	Abzüglich Zahlungen von Gemeinden und Gemeindeverbänden	19 761	12	19 137	11
22	Gesamtausgaben der laufenden Rechnung	756 112	444	797 964	473
Kapitalrechnung					
23	Sachinvestitionen	164 461	97	152 053	90
24	Baumaßnahmen	146 097	86	132 705	79
25	für Schulen	3 465	2	3 996	2
26	für Städteplanung	20 890	12	21 923	13
27	für Straßen	37 239	22	34 165	20
28	für Abwasserbeseitigung	2 065	1	3 485	2
29	Erwerb von unbeweglichen und beweglichen Sachen	18 364	11	19 348	11
30	Zuweisungen und Zuschüsse für Investitionen	23 019	14	24 522	15
31	an öffentlichen Bereich	7 291	4	6 345	4
32	an andere Bereiche	15 728	9	18 177	11
33	Darlehen	730	0	694	0
34	Erwerb von Beteiligungen	784	0	1 111	1
35	Tilgungsausgaben an öffentlichen Bereich	81	0	257	0
36	Bruttoausgaben der Kapitalrechnung	189 075	111	178 636	106
37	Abzüglich Zahlungen von Gemeinden und Gemeindeverbänden	2 271	1	2 372	1
38	Gesamtausgaben der Kapitalrechnung	186 804	110	176 264	105
39	Gesamtausgaben (ohne besondere Finanzierungsvorgänge)	942 916	554	974 228	578
40	Saldo (Finanzierungsüberschuss)	-	-	-	-
besondere Finanzierungsvorgänge					
41	Schuldentilgung	57 927	34	72 871	43
42	der Kreditmarktmittel	57 927	34	72 871	43
43	der inneren Darlehen	-	-	-	-
44	Zuführung an die allgemeine Rücklage	26 684	16	20 647	12
45	Zuführung an Sonderrücklagen	508	0	973	1
46	Deckung von Vorjahresfehlbeträgen	1 152	1	1 503	1
47	Ausgaben für besondere Finanzierungsvorgänge	86 271	51	95 994	57
48	Saldo (Fehlbetrag)	-	-	-	-

Noch: 6. Kassenmäßige Ausgaben und Einnahmen nach Arten
Noch: Kreisangehörige Gemeinden

Nr.	Einnahmen	1.1. - 30.6.2010		1.1. - 30.6.2011	
		1 000 EUR	EUR je EW	1 000 EUR	EUR je EW
laufende Rechnung					
49	Steuern und steuerähnliche Einnahmen	305 008	179	348 225	207
50	Grundsteuer	64 269	38	70 320	42
51	Gewerbsteuer (netto)	153 365	90	177 267	105
52	Gemeindeanteil an der Einkommensteuer	70 527	41	82 806	49
53	Gemeindeanteil an der Umsatzsteuer	13 269	8	13 897	8
54	sonstige Steuern und steuerähnliche Einnahmen	3 579	2	3 934	2
55	Einnahmen aus Verwaltung und Betrieb	133 250	78	131 451	78
56	Gebühren, sonstige Entgelte	46 498	27	48 672	29
57	übrige Vewaltungs- und Betriebseinnahmen	58 184	34	56 792	34
58	Gewinnanteile, Konzessionsabgaben	28 568	17	25 986	15
59	Zinseinnahmen und Schuldendiensthilfen	4 169	2	3 455	2
60	vom öffentlichen Bereich	236	0	86	0
61	von anderen Bereichen	3 933	2	3 370	2
62	Laufende Zuweisungen und Zuschüsse	382 064	224	396 596	235
63	vom öffentlichen Bereich	380 024	223	394 026	234
64	von Bund, Lastenausgleichsfonds, ERP-Sondervermögen	912	1	1 206	1
65	allgemeine Finanzaufweisungen vom Land	299 941	176	290 090	172
66	Schlüsselzuweisungen	275 608	162	263 682	156
67	übrige vom Land	53 827	32	78 967	47
68	allgemeine Finanzaufweisungen von Gemeinden u. Gem.verb.	3 496	2	3 338	2
69	übrige von Gemeinden und Gemeindeverbänden	16 260	10	15 772	9
70	von Zweckverbänden	51	0	85	0
71	vom sonstigen öffentlichen Bereich	5 537	3	4 568	3
72	von anderen Bereichen	2 040	1	2 571	2
73	Bruttoeinnahmen der laufenden Rechnung	824 491	484	879 727	522
74	Abzüglich Zahlungen von Gemeinden und Gemeindeverbänden	19 761	12	19 137	11
75	Gesamteinnahmen der laufenden Rechnung	804 731	473	860 590	510
Kapitalrechnung					
76	Veräußerung von Vermögen	20 167	12	18 347	11
77	Zuweisungen und Zuschüsse für Investitionen	74 199	44	73 443	44
78	vom öffentlichen Bereich	64 293	38	63 012	37
79	von Bund, Lastenausgleichsfonds, ERP-Sondervermögen	1 435	1	1 231	1
80	vom Land	60 399	35	59 496	35
81	von Gemeinden und Gemeindeverbänden	2 248	1	2 193	1
82	von Zweckverbänden	25	0	85	0
83	vom sonstigen öffentlichen Bereich	185	0	6	0
84	von anderen Bereichen	9 906	6	10 431	6
85	Beiträge und ähnliche Entgelte	8 541	5	8 315	5
86	sonstige Zuschüsse	1 366	1	2 117	1
87	Dahrlehenrückflüsse	646	0	638	0
88	Schuldenaufnahme vom öffentlichen Bereich	931	1	2 516	1
89	Bruttoeinnahmen der Kapitalrechnung	95 943	56	94 944	56
90	Abzüglich Zahlungen von Gemeinden und Gemeindeverbänden	2 271	1	2 372	1
91	Gesamteinnahmen der Kapitalrechnung	93 672	55	92 572	55
92	Gesamteinnahmen (ohne bes. Finanzierungsvorgänge)	898 402	528	953 163	565
93	Saldo (Finanzierungsdefizit)	44 514	26	21 065	12
besondere Finanzierungsvorgänge					
94	Schuldenaufnahme	26 421	16	41 918	25
95	der Kreditmarktmittel	26 371	15	41 918	25
96	der inneren Darlehen	50	0	-	-
97	Entnahme aus der allgemeinen Rücklage	54 440	32	42 914	25
98	Entnahme aus Sonderrücklagen	1 143	1	1 284	1
99	Einnahmen aus besonderen Finanzierungsvorgängen	82 004	48	86 116	51
100	Saldo (Überschuss)	4 267	3	9 878	6

7. Kassenmäßige Ausgaben und Einnahmen nach Arten
Verwaltungsgemeinschaften ohne Mitgliedsgemeinden

Nr.	Ausgaben	1.1. - 30.6.2010		1.1. - 30.6.2011	
		1 000 EUR	EUR je EW	1 000 EUR	EUR je EW
laufende Rechnung					
1	Personalausgaben	31 670	59	32 449	62
2	Laufender Sachaufwand	7 191	13	7 585	14
3	sächliche Verwaltungsaufgaben	7 155	13	7 541	14
4	Erstattungen an andere Bereiche	36	0	44	0
5	Zinsausgaben	171	0	184	0
6	an öffentlichen Bereich	-	-	16	0
7	an andere Bereiche	171	0	169	0
8	Laufende Zuweisungen und Zuschüsse, Schuldendiensthilfen	6 039	11	6 607	13
9	an öffentlichen Bereich	2 171	4	811	2
10	allgemeine Zuweisungen und Umlagen	27	0	14	0
11	an Land	-	-	-	-
12	an Gemeinden und Gemeindeverbände	27	0	14	0
13	an Zweckverbände und sonstigen öffentlichen Bereich	-	-	-	-
14	Zuweisungen für laufende Zwecke und Schuldendiensthilfen	2 145	4	797	2
15	an andere Bereiche	3 868	7	5 796	11
16	laufende Zuschüsse an Unternehmen	7	0	14	0
17	laufende Zuschüsse an übrige Bereiche	2 315	4	1 963	4
18	soziale Leistungen (einschl.aufg.bezog.Leist.beteilig. SGB II)	1 546	3	3 819	7
19	Schuldendiensthilfen	-	-	-	-
20	Bruttoausgaben der laufenden Rechnung	45 070	84	46 825	89
21	Abzüglich Zahlungen von Gemeinden und Gemeindeverbänden	34 470	64	34 321	65
22	Gesamtausgaben der laufenden Rechnung	10 600	20	12 504	24
Kapitalrechnung					
23	Sachinvestitionen	1 107	2	1 353	3
24	Baumaßnahmen	808	2	840	2
25	für Schulen	-	-	-	-
26	für Städteplanung	37	0	16	0
27	für Straßen	258	0	372	1
28	für Abwasserbeseitigung	442	1	114	0
29	Erwerb von unbeweglichen und beweglichen Sachen	299	1	513	1
30	Zuweisungen und Zuschüsse für Investitionen	119	0	13	0
31	an öffentlichen Bereich	81	0	13	0
32	an andere Bereiche	38	0	-	-
33	Darlehen	-	-	-	-
34	Erwerb von Beteiligungen	4	0	-	-
35	Tilgungsausgaben an öffentlichen Bereich	-	-	-	-
36	Bruttoausgaben der Kapitalrechnung	1 231	2	1 366	3
37	Abzüglich Zahlungen von Gemeinden und Gemeindeverbänden	67	0	452	1
38	Gesamtausgaben der Kapitalrechnung	1 163	2	914	2
39	Gesamtausgaben (ohne besondere Finanzierungsvorgänge)	11 764	22	13 418	26
40	Saldo (Finanzierungsüberschuss)	1 432	3	-	-
besondere Finanzierungsvorgänge					
41	Schuldentilgung	235	0	250	0
42	der Kreditmarktmittel	235	0	250	0
43	der inneren Darlehen	-	-	-	-
44	Zuführung an die allgemeine Rücklage	757	1	1 030	2
45	Zuführung an Sonderrücklagen	47	0	54	0
46	Deckung von Vorjahresfehlbeträgen	14	0	-	-
47	Ausgaben für besondere Finanzierungsvorgänge	1 054	2	1 334	3
48	Saldo (Fehlbetrag)	313	1	-	-

Noch: 7. Kassenmäßige Ausgaben und Einnahmen nach Arten
Noch: Verwaltungsgemeinschaften ohne Mitgliedsgemeinden

Nr.	Einnahmen	1.1. - 30.6.2010		1.1. - 30.6.2011	
		1 000 EUR	EUR je EW	1 000 EUR	EUR je EW
laufende Rechnung					
49	Steuern und steuerähnliche Einnahmen	-	-	-	-
50	Grundsteuer	-	-	-	-
51	Gewerbsteuer (netto)	-	-	-	-
52	Gemeindeanteil an der Einkommensteuer	-	-	-	-
53	Gemeindeanteil an der Umsatzsteuer	-	-	-	-
54	sonstige Steuern und steuerähnliche Einnahmen	-	-	-	-
55	Einnahmen aus Verwaltung und Betrieb	2 430	5	3 099	6
56	Gebühren, sonstige Entgelte	2 048	4	2 743	5
57	übrige Verwaltungs- und Betriebseinnahmen	382	1	356	1
58	Gewinnanteile, Konzessionsabgaben	-	-	-	-
59	Zinseinnahmen und Schuldendiensthilfen	63	0	59	0
60	vom öffentlichen Bereich	6	0	6	0
61	von anderen Bereichen	56	0	53	0
62	Laufende Zuweisungen und Zuschüsse	44 693	83	42 242	80
63	vom öffentlichen Bereich	44 668	83	42 211	80
64	von Bund, Lastenausgleichsfonds, ERP-Sondervermögen	16	0	12	0
65	allgemeine Finanzzuweisungen vom Land	4 023	8	2 201	4
66	Schlüsselzuweisungen	-	-	-	-
67	übrige vom Land	5 490	10	5 176	10
68	allgemeine Finanzzuweisungen von Gemeinden u. Gem.verb.	31 531	59	31 392	60
69	übrige von Gemeinden und Gemeindeverbänden	2 939	5	2 928	6
70	von Zweckverbänden	128	0	116	0
71	vom sonstigen öffentlichen Bereich	541	1	385	1
72	von anderen Bereichen	25	0	31	0
73	Bruttoeinnahmen der laufenden Rechnung	47 186	88	45 400	86
74	Abzüglich Zahlungen von Gemeinden und Gemeindeverbänden	34 470	64	34 321	65
75	Gesamteinnahmen der laufenden Rechnung	12 716	24	11 079	21
Kapitalrechnung					
76	Veräußerung von Vermögen	8	0	18	0
77	Zuweisungen und Zuschüsse für Investitionen	540	1	881	2
78	vom öffentlichen Bereich	318	1	714	1
79	von Bund, Lastenausgleichsfonds, ERP-Sondervermögen	-	-	-	-
80	vom Land	250	0	262	0
81	von Gemeinden und Gemeindeverbänden	67	0	452	1
82	von Zweckverbänden	-	-	-	-
83	vom sonstigen öffentlichen Bereich	-	-	-	-
84	von anderen Bereichen	222	0	167	0
85	Beiträge und ähnliche Entgelte	222	0	160	0
86	sonstige Zuschüsse	-	-	7	0
87	Darlehensrückflüsse	-	-	-	-
88	Schuldenaufnahme vom öffentlichen Bereich	-	-	-	-
89	Bruttoeinnahmen der Kapitalrechnung	547	1	899	2
90	Abzüglich Zahlungen von Gemeinden und Gemeindeverbänden	67	0	452	1
91	Gesamteinnahmen der Kapitalrechnung	480	1	447	1
92	Gesamteinnahmen (ohne bes. Finanzierungsvorgänge)	13 196	25	11 526	22
93	Saldo (Finanzierungsdefizit)	-	-	1 892	4
besondere Finanzierungsvorgänge					
94	Schuldenaufnahme	210	0	-	-
95	der Kreditmarktmittel	210	0	-	-
96	der inneren Darlehen	-	-	-	-
97	Entnahme aus der allgemeinen Rücklage	1 074	2	705	1
98	Entnahme aus Sonderrücklagen	83	0	138	0
99	Einnahmen aus besonderen Finanzierungsvorgängen	1 367	3	842	2
100	Saldo (Überschuss)	-	-	492	1

8. Kassenmäßige Ausgaben und Einnahmen nach Arten
Einheitsgemeinden

Nr.	Ausgaben	1.1. - 30.6.2010		1.1. - 30.6.2011	
		1 000 EUR	EUR je EW	1 000 EUR	EUR je EW
laufende Rechnung					
1	Personalausgaben	136 387	163	143 388	174
2	Laufender Sachaufwand	83 137	100	85 670	104
3	sächliche Verwaltungsaufgaben	81 594	98	82 856	100
4	Erstattungen an andere Bereiche	1 542	2	2 815	3
5	Zinsausgaben	14 197	17	12 338	15
6	an öffentlichen Bereich	19	0	18	0
7	an andere Bereiche	14 179	17	12 320	15
8	Laufende Zuweisungen und Zuschüsse, Schuldendiensthilfen	168 334	202	179 075	217
9	an öffentlichen Bereich	117 389	141	119 350	145
10	allgemeine Zuweisungen und Umlagen	105 499	126	107 283	130
11	an Land	83	0	832	1
12	an Gemeinden und Gemeindeverbände	105 415	126	106 450	129
13	an Zweckverbände und sonstigen öffentlichen Bereich	1	0	1	0
14	Zuweisungen für laufende Zwecke und Schuldendiensthilfen	11 890	14	12 067	15
15	an andere Bereiche	50 945	61	59 725	72
16	laufende Zuschüsse an Unternehmen	10 007	12	10 506	13
17	laufende Zuschüsse an übrige Bereiche	37 993	46	43 073	52
18	soziale Leistungen (einschl.aufg.bezog.Leist.beteilig. SGB II)	2 944	4	6 146	7
19	Schuldendiensthilfen	1	0	0	0
20	Bruttoausgaben der laufenden Rechnung	402 054	482	420 472	510
21	Abzüglich Zahlungen von Gemeinden und Gemeindeverbänden	5 545	7	4 830	6
22	Gesamtausgaben der laufenden Rechnung	396 509	475	415 642	504
Kapitalrechnung					
23	Sachinvestitionen	81 769	98	78 792	96
24	Baumaßnahmen	74 037	89	67 657	82
25	für Schulen	2 084	2	2 090	3
26	für Städteplanung	12 880	15	12 138	15
27	für Straßen	18 366	22	17 868	22
28	für Abwasserbeseitigung	1 214	1	2 160	3
29	Erwerb von unbeweglichen und beweglichen Sachen	7 732	9	11 135	14
30	Zuweisungen und Zuschüsse für Investitionen	12 237	15	10 473	13
31	an öffentlichen Bereich	2 791	3	2 923	4
32	an andere Bereiche	9 446	11	7 550	9
33	Darlehen	600	1	657	1
34	Erwerb von Beteiligungen	697	1	1 021	1
35	Tilgungsausgaben an öffentlichen Bereich	69	0	184	0
36	Bruttoausgaben der Kapitalrechnung	95 372	114	91 128	110
37	Abzüglich Zahlungen von Gemeinden und Gemeindeverbänden	1 385	2	1 564	2
38	Gesamtausgaben der Kapitalrechnung	93 987	113	89 564	109
39	Gesamtausgaben (ohne besondere Finanzierungsvorgänge)	490 497	588	505 206	613
40	Saldo (Finanzierungsüberschuss)	-	-	-	-
besondere Finanzierungsvorgänge					
41	Schuldentilgung	28 126	34	44 629	54
42	der Kreditmarktmittel	28 126	34	44 629	54
43	der inneren Darlehen	-	-	-	-
44	Zuführung an die allgemeine Rücklage	5 904	7	8 934	11
45	Zuführung an Sonderrücklagen	170	0	668	1
46	Deckung von Vorjahresfehlbeträgen	717	1	777	1
47	Ausgaben für besondere Finanzierungsvorgänge	34 917	42	55 009	67
48	Saldo (Fehlbetrag)	5 898	7	-	-

Noch: 8. Kassenmäßige Ausgaben und Einnahmen nach Arten
Noch: Einheitsgemeinden

Nr.	Einnahmen	1.1. - 30.6.2010		1.1. - 30.6.2011	
		1 000 EUR	EUR je EW	1 000 EUR	EUR je EW
laufende Rechnung					
49	Steuern und steuerähnliche Einnahmen	160 292	192	184 382	224
50	Grundsteuer	32 690	39	35 362	43
51	Gewerbsteuer (netto)	83 389	100	98 242	119
52	Gemeindeanteil an der Einkommensteuer	34 794	42	40 763	49
53	Gemeindeanteil an der Umsatzsteuer	7 410	9	7 754	9
54	sonstige Steuern und steuerähnliche Einnahmen	2 008	2	2 261	3
55	Einnahmen aus Verwaltung und Betrieb	71 099	85	69 569	84
56	Gebühren, sonstige Entgelte	28 183	34	29 044	35
57	übrige Vewaltungs- und Betriebseinnahmen	27 031	32	26 345	32
58	Gewinnanteile, Konzessionsabgaben	15 885	19	14 181	17
59	Zinseinnahmen und Schuldendiensthilfen	2 023	2	1 622	2
60	vom öffentlichen Bereich	30	0	27	0
61	von anderen Bereichen	1 993	2	1 595	2
62	Laufende Zuweisungen und Zuschüsse	188 479	226	198 241	240
63	vom öffentlichen Bereich	187 351	225	196 585	238
64	von Bund, Lastenausgleichsfonds, ERP-Sondervermögen	587	1	900	1
65	allgemeine Finanzaazuweisungen vom Land	149 988	180	148 402	180
66	Schlüsselzuweisungen	134 348	161	129 576	157
67	übrige vom Land	28 899	35	40 428	49
68	allgemeine Finanzaazuweisungen von Gemeinden u. Gem.verb.	1	0	-	-
69	übrige von Gemeinden und Gemeindeverbänden	5 543	7	4 828	6
70	von Zweckverbänden	33	0	57	0
71	vom sonstigen öffentlichen Bereich	2 300	3	1 969	2
72	von anderen Bereichen	1 128	1	1 656	2
73	Bruttoeinnahmen der laufenden Rechnung	421 893	506	453 815	550
74	Abzüglich Zahlungen von Gemeinden und Gemeindeverbänden	5 545	7	4 830	6
75	Gesamteinnahmen der laufenden Rechnung	416 348	499	448 985	544
Kapitalrechnung					
76	Veräußerung von Vermögen	6 378	8	9 219	11
77	Zuweisungen und Zuschüsse für Investitionen	41 370	50	40 665	49
78	vom öffentlichen Bereich	36 947	44	36 182	44
79	von Bund, Lastenausgleichsfonds, ERP-Sondervermögen	917	1	804	1
80	vom Land	34 558	41	33 964	41
81	von Gemeinden und Gemeindeverbänden	1 367	2	1 410	2
82	von Zweckverbänden	3	0	-	-
83	vom sonstigen öffentlichen Bereich	101	0	3	0
84	von anderen Bereichen	4 423	5	4 483	5
85	Beiträge und ähnliche Entgelte	3 808	5	2 991	4
86	sonstige Zuschüsse	615	1	1 491	2
87	Dahrlehenrückflüsse	424	1	311	0
88	Schuldenaufnahme vom öffentlichen Bereich	753	1	451	1
89	Bruttoeinnahmen der Kapitalrechnung	48 925	59	50 647	61
90	Abzüglich Zahlungen von Gemeinden und Gemeindeverbänden	1 385	2	1 564	2
91	Gesamteinnahmen der Kapitalrechnung	47 540	57	49 083	60
92	Gesamteinnahmen (ohne bes. Finanzierungsvorgänge)	463 888	556	498 068	604
93	Saldo (Finanzierungsdefizit)	26 608	32	7 138	9
besondere Finanzierungsvorgänge					
94	Schuldenaufnahme	11 879	14	28 307	34
95	der Kreditmarktmittel	11 879	14	28 307	34
96	der inneren Darlehen	-	-	-	-
97	Entnahme aus der allgemeinen Rücklage	27 970	34	13 539	16
98	Entnahme aus Sonderrücklagen	966	1	261	0
99	Einnahmen aus besonderen Finanzierungsvorgängen	40 815	49	42 106	51
100	Saldo (Überschuss)	-	-	12 903	16

9. Kassenmäßige Ausgaben und Einnahmen nach Arten
Erfüllende einschließlich beauftragende Gemeinden

Nr.	Ausgaben	1.1. - 30.6.2010		1.1. - 30.6.2011	
		1 000 EUR	EUR je EW	1 000 EUR	EUR je EW
laufende Rechnung					
1	Personalausgaben	47 468	143	50 513	150
2	Laufender Sachaufwand	31 309	94	33 081	98
3	sächliche Verwaltungsaufgaben	31 174	94	32 954	98
4	Erstattungen an andere Bereiche	135	0	127	0
5	Zinsausgaben	4 574	14	4 291	13
6	an öffentlichen Bereich	-	-	0	0
7	an andere Bereiche	4 574	14	4 290	13
8	Laufende Zuweisungen und Zuschüsse, Schuldendiensthilfen	72 532	218	79 714	237
9	an öffentlichen Bereich	49 280	148	51 976	155
10	allgemeine Zuweisungen und Umlagen	43 665	131	46 038	137
11	an Land	163	0	11	0
12	an Gemeinden und Gemeindeverbände	43 502	131	46 027	137
13	an Zweckverbände und sonstigen öffentlichen Bereich	-	-	-	-
14	Zuweisungen für laufende Zwecke und Schuldendiensthilfen	5 615	17	5 938	18
15	an andere Bereiche	23 252	70	27 738	82
16	laufende Zuschüsse an Unternehmen	3 541	11	3 632	11
17	laufende Zuschüsse an übrige Bereiche	18 501	56	20 509	61
18	soziale Leistungen (einschl.aufg.bezog.Leist.beteilig. SGB II)	961	3	3 386	10
19	Schuldendiensthilfen	249	1	211	1
20	Bruttoausgaben der laufenden Rechnung	155 882	469	167 599	498
21	Abzüglich Zahlungen von Gemeinden und Gemeindeverbänden	6 738	20	6 793	20
22	Gesamtausgaben der laufenden Rechnung	149 144	448	160 806	478
Kapitalrechnung					
23	Sachinvestitionen	35 550	107	33 472	100
24	Baumaßnahmen	31 365	94	30 370	90
25	für Schulen	1 268	4	1 566	5
26	für Städteplanung	5 700	17	7 045	21
27	für Straßen	7 478	22	5 850	17
28	für Abwasserbeseitigung	622	2	603	2
29	Erwerb von unbeweglichen und beweglichen Sachen	4 185	13	3 103	9
30	Zuweisungen und Zuschüsse für Investitionen	7 597	23	9 606	29
31	an öffentlichen Bereich	2 621	8	1 557	5
32	an andere Bereiche	4 976	15	8 049	24
33	Darlehen	60	0	17	0
34	Erwerb von Beteiligungen	77	0	50	0
35	Tilgungsausgaben an öffentlichen Bereich	-	-	72	0
36	Bruttoausgaben der Kapitalrechnung	43 285	130	43 217	128
37	Abzüglich Zahlungen von Gemeinden und Gemeindeverbänden	465	1	177	1
38	Gesamtausgaben der Kapitalrechnung	42 820	129	43 039	128
39	Gesamtausgaben (ohne besondere Finanzierungsvorgänge)	191 964	577	203 845	606
40	Saldo (Finanzierungsüberschuss)	-	-	-	-
besondere Finanzierungsvorgänge					
41	Schuldentilgung	8 012	24	11 165	33
42	der Kreditmarktmittel	8 012	24	11 165	33
43	der inneren Darlehen	-	-	-	-
44	Zuführung an die allgemeine Rücklage	9 531	29	2 308	7
45	Zuführung an Sonderrücklagen	136	0	107	0
46	Deckung von Vorjahresfehlbeträgen	-	-	52	0
47	Ausgaben für besondere Finanzierungsvorgänge	17 679	53	13 633	41
48	Saldo (Fehlbetrag)	-	-	7 153	21

Noch: 9. Kassenmäßige Ausgaben und Einnahmen nach Arten
Noch: Erfüllende einschließlich beauftragende Gemeinden

Nr.	Einnahmen	1.1. - 30.6.2010		1.1. - 30.6.2011	
		1 000 EUR	EUR je EW	1 000 EUR	EUR je EW
laufende Rechnung					
49	Steuern und steuerähnliche Einnahmen	61 169	184	72 745	216
50	Grundsteuer	12 775	38	14 538	43
51	Gewerbsteuer (netto)	30 751	92	37 588	112
52	Gemeindeanteil an der Einkommensteuer	14 162	43	16 940	50
53	Gemeindeanteil an der Umsatzsteuer	2 672	8	2 833	8
54	sonstige Steuern und steuerähnliche Einnahmen	808	2	847	3
55	Einnahmen aus Verwaltung und Betrieb	24 053	72	24 188	72
56	Gebühren, sonstige Entgelte	9 009	27	9 803	29
57	übrige Vewaltungs- und Betriebseinnahmen	10 376	31	9 836	29
58	Gewinnanteile, Konzessionsabgaben	4 668	14	4 548	14
59	Zinseinnahmen und Schuldendiensthilfen	1 114	3	991	3
60	vom öffentlichen Bereich	41	0	10	0
61	von anderen Bereichen	1 073	3	981	3
62	Laufende Zuweisungen und Zuschüsse	77 898	234	80 414	239
63	vom öffentlichen Bereich	77 501	233	80 063	238
64	von Bund, Lastenausgleichsfonds, ERP-Sondervermögen	139	0	134	0
65	allgemeine Finanzaufweisungen vom Land	58 368	176	55 735	166
66	Schlüsselzuweisungen	53 146	160	51 778	154
67	übrige vom Land	10 981	33	16 254	48
68	allgemeine Finanzaufweisungen von Gemeinden u. Gem.verb.	3 496	11	3 338	10
69	übrige von Gemeinden und Gemeindeverbänden	3 242	10	3 456	10
70	von Zweckverbänden	5	0	5	0
71	vom sonstigen öffentlichen Bereich	1 270	4	1 142	3
72	von anderen Bereichen	397	1	351	1
73	Bruttoeinnahmen der laufenden Rechnung	164 234	494	178 337	530
74	Abzüglich Zahlungen von Gemeinden und Gemeindeverbänden	6 738	20	6 793	20
75	Gesamteinnahmen der laufenden Rechnung	157 496	474	171 544	510
Kapitalrechnung					
76	Veräußerung von Vermögen	4 997	15	4 149	12
77	Zuweisungen und Zuschüsse für Investitionen	16 801	51	18 532	55
78	vom öffentlichen Bereich	14 775	44	16 405	49
79	von Bund, Lastenausgleichsfonds, ERP-Sondervermögen	461	1	425	1
80	vom Land	13 848	42	15 749	47
81	von Gemeinden und Gemeindeverbänden	465	1	152	0
82	von Zweckverbänden	1	0	75	0
83	vom sonstigen öffentlichen Bereich	-	-	3	0
84	von anderen Bereichen	2 025	6	2 128	6
85	Beiträge und ähnliche Entgelte	1 876	6	1 832	5
86	sonstige Zuschüsse	149	0	296	1
87	Dahrlehenrückflüsse	178	1	304	1
88	Schuldenaufnahme vom öffentlichen Bereich	104	0	2 065	6
89	Bruttoeinnahmen der Kapitalrechnung	22 080	66	25 051	74
90	Abzüglich Zahlungen von Gemeinden und Gemeindeverbänden	465	1	177	1
91	Gesamteinnahmen der Kapitalrechnung	21 615	65	24 874	74
92	Gesamteinnahmen (ohne bes. Finanzierungsvorgänge)	179 111	539	196 418	584
93	Saldo (Finanzierungsdefizit)	12 853	39	7 428	22
besondere Finanzierungsvorgänge					
94	Schuldenaufnahme	2 043	6	5 854	17
95	der Kreditmarktmittel	1 993	6	5 854	17
96	der inneren Darlehen	50	0	-	-
97	Entnahme aus der allgemeinen Rücklage	9 516	29	13 931	41
98	Entnahme aus Sonderrücklagen	18	0	1 001	3
99	Einnahmen aus besonderen Finanzierungsvorgängen	11 577	35	20 786	62
100	Saldo (Überschuss)	6 103	18	-	-

10. Kassenmäßige Ausgaben und Einnahmen nach Arten
Verwaltungsgemeinschaften einschließlich Mitgliedsgemeinden

Nr.	Ausgaben	1.1. - 30.6.2010		1.1. - 30.6.2011	
		1 000 EUR	EUR je EW	1 000 EUR	EUR je EW
laufende Rechnung					
1	Personalausgaben	78 015	146	82 109	156
2	Laufender Sachaufwand	47 658	89	49 160	94
3	sächliche Verwaltungsaufgaben	47 193	88	48 669	93
4	Erstattungen an andere Bereiche	465	1	491	1
5	Zinsausgaben	8 076	15	7 511	14
6	an öffentlichen Bereich	6	0	28	0
7	an andere Bereiche	8 070	15	7 483	14
8	Laufende Zuweisungen und Zuschüsse, Schuldendiensthilfen	129 258	241	137 075	261
9	an öffentlichen Bereich	107 146	200	109 440	208
10	allgemeine Zuweisungen und Umlagen	88 296	165	90 792	173
11	an Land	290	1	267	1
12	an Gemeinden und Gemeindeverbände	88 006	164	90 528	172
13	an Zweckverbände und sonstigen öffentlichen Bereich	-	-	- 3	- 0
14	Zuweisungen für laufende Zwecke und Schuldendiensthilfen	18 850	35	18 648	36
15	an andere Bereiche	22 113	41	27 636	53
16	laufende Zuschüsse an Unternehmen	1 386	3	1 384	3
17	laufende Zuschüsse an übrige Bereiche	19 005	35	22 319	42
18	soziale Leistungen (einschl.aufg.bezog.Leist.beteilig. SGB II)	1 721	3	3 933	7
19	Schuldendiensthilfen	0	0	0	0
20	Bruttoausgaben der laufenden Rechnung	263 007	491	275 855	525
21	Abzüglich Zahlungen von Gemeinden und Gemeindeverbänden	41 947	78	41 835	80
22	Gesamtausgaben der laufenden Rechnung	221 059	412	234 020	446
Kapitalrechnung					
23	Sachinvestitionen	48 248	90	41 141	78
24	Baumaßnahmen	41 503	77	35 518	68
25	für Schulen	113	0	341	1
26	für Städteplanung	2 347	4	2 755	5
27	für Straßen	11 652	22	10 818	21
28	für Abwasserbeseitigung	671	1	836	2
29	Erwerb von unbeweglichen und beweglichen Sachen	6 745	13	5 623	11
30	Zuweisungen und Zuschüsse für Investitionen	3 304	6	4 455	8
31	an öffentlichen Bereich	1 960	4	1 877	4
32	an andere Bereiche	1 344	3	2 579	5
33	Darlehen	70	0	20	0
34	Erwerb von Beteiligungen	14	0	40	0
35	Tilgungsausgaben an öffentlichen Bereich	12	0	1	0
36	Bruttoausgaben der Kapitalrechnung	51 649	96	45 657	87
37	Abzüglich Zahlungen von Gemeinden und Gemeindeverbänden	489	1	1 082	2
38	Gesamtausgaben der Kapitalrechnung	51 160	95	44 575	85
39	Gesamtausgaben (ohne besondere Finanzierungsvorgänge)	272 219	508	278 595	530
40	Saldo (Finanzierungsüberschuss)	-	-	-	-
besondere Finanzierungsvorgänge					
41	Schuldentilgung	22 024	41	17 327	33
42	der Kreditmarktmittel	22 024	41	17 327	33
43	der inneren Darlehen	-	-	-	-
44	Zuführung an die allgemeine Rücklage	12 006	22	10 434	20
45	Zuführung an Sonderrücklagen	249	0	252	0
46	Deckung von Vorjahresfehlbeträgen	449	1	673	1
47	Ausgaben für besondere Finanzierungsvorgänge	34 728	65	28 687	55
48	Saldo (Fehlbetrag)	-	-	-	-

Noch: 10. Kassenmäßige Ausgaben und Einnahmen nach Arten
Noch: Verwaltungsgemeinschaften einschließlich Mitgliedsgemeinden

Nr.	Einnahmen	1.1. - 30.6.2010		1.1. - 30.6.2011	
		1 000 EUR	EUR je EW	1 000 EUR	EUR je EW
laufende Rechnung					
49	Steuern und steuerähnliche Einnahmen	83 548	156	91 098	173
50	Grundsteuer	18 803	35	20 420	39
51	Gewerbsteuer (netto)	39 224	73	41 437	79
52	Gemeindeanteil an der Einkommensteuer	21 571	40	25 104	48
53	Gemeindeanteil an der Umsatzsteuer	3 186	6	3 310	6
54	sonstige Steuern und steuerähnliche Einnahmen	763	1	827	2
55	Einnahmen aus Verwaltung und Betrieb	40 527	76	40 793	78
56	Gebühren, sonstige Entgelte	11 353	21	12 568	24
57	übrige Vewaltungs- und Betriebseinnahmen	21 159	39	20 968	40
58	Gewinnanteile, Konzessionsabgaben	8 015	15	7 257	14
59	Zinseinnahmen und Schuldendiensthilfen	1 095	2	901	2
60	vom öffentlichen Bereich	172	0	55	0
61	von anderen Bereichen	923	2	846	2
62	Laufende Zuweisungen und Zuschüsse	160 379	299	160 183	305
63	vom öffentlichen Bereich	159 840	298	159 588	304
64	von Bund, Lastenausgleichsfonds, ERP-Sondervermögen	203	0	184	0
65	allgemeine Finanzaufweisungen vom Land	95 608	178	88 155	168
66	Schlüsselzuweisungen	88 115	164	82 328	157
67	übrige vom Land	19 436	36	27 461	52
68	allgemeine Finanzaufweisungen von Gemeinden u. Gem.verb.	31 531	59	31 392	60
69	übrige von Gemeinden und Gemeindeverbänden	10 414	19	10 415	20
70	von Zweckverbänden	141	0	139	0
71	vom sonstigen öffentlichen Bereich	2 508	5	1 841	4
72	von anderen Bereichen	539	1	595	1
73	Bruttoeinnahmen der laufenden Rechnung	285 549	533	292 975	558
74	Abzüglich Zahlungen von Gemeinden und Gemeindeverbänden	41 947	78	41 835	80
75	Gesamteinnahmen der laufenden Rechnung	243 602	455	251 140	478
Kapitalrechnung					
76	Veräußerung von Vermögen	8 799	16	4 997	10
77	Zuweisungen und Zuschüsse für Investitionen	16 568	31	15 127	29
78	vom öffentlichen Bereich	12 889	24	11 139	21
79	von Bund, Lastenausgleichsfonds, ERP-Sondervermögen	57	0	1	0
80	vom Land	12 243	23	10 045	19
81	von Gemeinden und Gemeindeverbänden	483	1	1 082	2
82	von Zweckverbänden	22	0	10	0
83	vom sonstigen öffentlichen Bereich	84	0	-	-
84	von anderen Bereichen	3 679	7	3 988	8
85	Beiträge und ähnliche Entgelte	3 078	6	3 652	7
86	sonstige Zuschüsse	601	1	336	1
87	Dahrlehenrückflüsse	44	0	22	0
88	Schuldenaufnahme vom öffentlichen Bereich	74	0	-	-
89	Bruttoeinnahmen der Kapitalrechnung	25 486	48	20 145	38
90	Abzüglich Zahlungen von Gemeinden und Gemeindeverbänden	489	1	1 082	2
91	Gesamteinnahmen der Kapitalrechnung	24 997	47	19 063	36
92	Gesamteinnahmen (ohne bes. Finanzierungsvorgänge)	268 598	501	270 203	515
93	Saldo (Finanzierungsdefizit)	3 621	7	8 392	16
besondere Finanzierungsvorgänge					
94	Schuldenaufnahme	12 709	24	7 757	15
95	der Kreditmarktmittel	12 709	24	7 757	15
96	der inneren Darlehen	-	-	-	-
97	Entnahme aus der allgemeinen Rücklage	18 028	34	16 149	31
98	Entnahme aus Sonderrücklagen	242	0	160	0
99	Einnahmen aus besonderen Finanzierungsvorgängen	30 979	58	24 066	46
100	Saldo (Überschuss)	3 749	7	4 621	9

11. Kassenmäßige Ausgaben und Einnahmen nach Arten
Landkreise

Nr.	Ausgaben	1.1. - 30.6.2010		1.1. - 30.6.2011	
		1 000 EUR	EUR je EW	1 000 EUR	EUR je EW
laufende Rechnung					
1	Personalausgaben	175 477	103	193 988	115
2	Laufender Sachaufwand	129 606	76	133 048	79
3	sächliche Verwaltungsaufgaben	122 137	72	125 538	74
4	Erstattungen an andere Bereiche	7 468	4	7 510	4
5	Zinsausgaben	10 770	6	10 801	6
6	an öffentlichen Bereich	-	-	-	-
7	an andere Bereiche	10 770	6	10 801	6
8	Laufende Zuweisungen und Zuschüsse, Schuldendiensthilfen	442 419	260	441 498	262
9	an öffentlichen Bereich	31 400	18	32 259	19
10	allgemeine Zuweisungen und Umlagen	81	0	84	0
11	an Land	-	-	-	-
12	an Gemeinden und Gemeindeverbände	78	0	84	0
13	an Zweckverbände und sonstigen öffentlichen Bereich	3	0	-	-
14	Zuweisungen für laufende Zwecke und Schuldendiensthilfen	31 319	18	32 175	19
15	an andere Bereiche	411 020	241	409 239	243
16	laufende Zuschüsse an Unternehmen	26 665	16	25 530	15
17	laufende Zuschüsse an übrige Bereiche	15 153	9	15 564	9
18	soziale Leistungen (einschl.aufg.bezog.Leist.beteilig. SGB II)	369 202	217	368 145	218
19	Schuldendiensthilfen	-	-	-	-
20	Bruttoausgaben der laufenden Rechnung	758 273	445	779 334	462
21	Abzüglich Zahlungen von Gemeinden und Gemeindeverbänden	217 610	128	222 513	132
22	Gesamtausgaben der laufenden Rechnung	540 662	317	556 821	330
Kapitalrechnung					
23	Sachinvestitionen	46 705	27	45 845	27
24	Baumaßnahmen	42 125	25	40 665	24
25	für Schulen	30 618	18	29 742	18
26	für Städteplanung	-	-	-	-
27	für Straßen	4 409	3	5 714	3
28	für Abwasserbeseitigung	-	-	-	-
29	Erwerb von unbeweglichen und beweglichen Sachen	4 580	3	5 179	3
30	Zuweisungen und Zuschüsse für Investitionen	2 224	1	2 838	2
31	an öffentlichen Bereich	889	1	1 001	1
32	an andere Bereiche	1 335	1	1 837	1
33	Darlehen	27	0	36	0
34	Erwerb von Beteiligungen	86	0	40	0
35	Tilgungsausgaben an öffentlichen Bereich	-	-	249	0
36	Bruttoausgaben der Kapitalrechnung	49 042	29	49 007	29
37	Abzüglich Zahlungen von Gemeinden und Gemeindeverbänden	3 635	2	2 613	2
38	Gesamtausgaben der Kapitalrechnung	45 407	27	46 394	28
39	Gesamtausgaben (ohne besondere Finanzierungsvorgänge)	586 069	344	603 216	358
40	Saldo (Finanzierungsüberschuss)	31 859	19	43 634	26
besondere Finanzierungsvorgänge					
41	Schuldentilgung	17 449	10	27 398	16
42	der Kreditmarktmittel	17 449	10	27 398	16
43	der inneren Darlehen	-	-	-	-
44	Zuführung an die allgemeine Rücklage	3 102	2	7 991	5
45	Zuführung an Sonderrücklagen	4 097	2	1 781	1
46	Deckung von Vorjahresfehlbeträgen	-	-	95	0
47	Ausgaben für besondere Finanzierungsvorgänge	24 649	14	37 265	22
48	Saldo (Fehlbetrag)	-	-	-	-

Noch: 11. Kassenmäßige Ausgaben und Einnahmen nach Arten
Noch: Landkreise

Nr.	Einnahmen	1.1. - 30.6.2010		1.1. - 30.6.2011	
		1 000 EUR	EUR je EW	1 000 EUR	EUR je EW
laufende Rechnung					
49	Steuern und steuerähnliche Einnahmen	-	-	-	-
50	Grundsteuer	-	-	-	-
51	Gewerbsteuer (netto)	-	-	-	-
52	Gemeindeanteil an der Einkommensteuer	-	-	-	-
53	Gemeindeanteil an der Umsatzsteuer	-	-	-	-
54	sonstige Steuern und steuerähnliche Einnahmen	-	-	-	-
55	Einnahmen aus Verwaltung und Betrieb	65 517	38	68 195	40
56	Gebühren, sonstige Entgelte	52 664	31	56 197	33
57	übrige Verwaltungs- und Betriebseinnahmen	11 029	6	11 804	7
58	Gewinnanteile, Konzessionsabgaben	1 824	1	195	0
59	Zinseinnahmen und Schuldendiensthilfen	3 145	2	1 902	1
60	vom öffentlichen Bereich	0	0	52	0
61	von anderen Bereichen	3 144	2	1 850	1
62	Laufende Zuweisungen und Zuschüsse	750 111	440	762 962	452
63	vom öffentlichen Bereich	722 054	424	735 348	436
64	von Bund, Lastenausgleichsfonds, ERP-Sondervermögen	17 748	10	14 141	8
65	allgemeine Finanzaufweisungen vom Land	253 801	149	248 854	148
66	Schlüsselzuweisungen	134 268	79	130 679	77
67	übrige vom Land	217 735	128	236 560	140
68	allgemeine Finanzaufweisungen von Gemeinden u. Gem.verb.	202 632	119	207 636	123
69	übrige von Gemeinden und Gemeindeverbänden	14 977	9	14 876	9
70	von Zweckverbänden	667	0	453	0
71	vom sonstigen öffentlichen Bereich	14 494	9	12 828	8
72	von anderen Bereichen	28 056	16	27 613	16
73	Bruttoeinnahmen der laufenden Rechnung	818 773	481	833 059	494
74	Abzüglich Zahlungen von Gemeinden und Gemeindeverbänden	217 610	128	222 513	132
75	Gesamteinnahmen der laufenden Rechnung	601 163	353	610 546	362
Kapitalrechnung					
76	Veräußerung von Vermögen	1 326	1	4 342	3
77	Zuweisungen und Zuschüsse für Investitionen	16 300	10	33 909	20
78	vom öffentlichen Bereich	16 041	9	33 483	20
79	von Bund, Lastenausgleichsfonds, ERP-Sondervermögen	-	-	-	-
80	vom Land	15 162	9	31 510	19
81	von Gemeinden und Gemeindeverbänden	879	1	1 973	1
82	von Zweckverbänden	-	-	-	-
83	vom sonstigen öffentlichen Bereich	-	-	-	-
84	von anderen Bereichen	259	0	426	0
85	Beiträge und ähnliche Entgelte	-	-	-	-
86	sonstige Zuschüsse	259	0	426	0
87	Darlehensrückflüsse	62	0	26	0
88	Schuldenaufnahme vom öffentlichen Bereich	2 713	2	640	0
89	Bruttoeinnahmen der Kapitalrechnung	20 401	12	38 916	23
90	Abzüglich Zahlungen von Gemeinden und Gemeindeverbänden	3 635	2	2 613	2
91	Gesamteinnahmen der Kapitalrechnung	16 765	10	36 304	22
92	Gesamteinnahmen (ohne bes. Finanzierungsvorgänge)	617 928	363	646 850	384
93	Saldo (Finanzierungsdefizit)	-	-	-	-
besondere Finanzierungsvorgänge					
94	Schuldenaufnahme	5 772	3	12 387	7
95	der Kreditmarktmittel	5 772	3	12 387	7
96	der inneren Darlehen	-	-	-	-
97	Entnahme aus der allgemeinen Rücklage	11 338	7	4 543	3
98	Entnahme aus Sonderrücklagen	5 989	4	3 661	2
99	Einnahmen aus besonderen Finanzierungsvorgängen	23 099	14	20 592	12
100	Saldo (Überschuss)	1 550	1	16 673	10

12. Ausgewählte kassenmäßige Ausgaben und Einnahmen 1.1. - 30.6.2011

Nr.	Kreisfreie Stadt Landkreis	Personal- ausgaben	Laufender Sach- aufwand	Zins- ausgaben	Laufende Zuwei- sungen und Zuschüsse, Schulden- diensthilfen	Brutto- ausgaben der laufenden Rechnung	Sach- inves- titionen
kreisfreie							
1	Stadt Erfurt	70 532	46 018	3 508	109 097	229 154	14 617
2	Stadt Gera	28 064	16 573	1 272	52 093	98 002	1 579
3	Stadt Jena	21 199	20 467	513	60 507	102 686	1 832
4	Stadt Suhl	11 907	6 892	1 384	18 093	38 275	2 595
5	Stadt Weimar	17 489	8 085	1 173	40 285	67 031	3 031
6	Stadt Eisenach	8 182	1 835	695	27 362	38 075	2 933
7	Zusammen	157 372	99 869	8 545	307 437	573 224	26 588
Landrats							
8	Eichsfeld	12 694	9 520	582	31 968	54 764	497
9	Nordhausen	10 191	10 595	568	27 305	48 659	1 168
10	Wartburgkreis	14 249	7 615	-	26 630	48 494	4 023
11	Unstrut-Hainich-Kreis	13 236	9 360	1 594	35 036	59 225	2 683
12	Kyffhäuserkreis	10 862	8 292	717	23 929	43 799	2 404
13	Schmalkalden-Meiningen	11 538	11 228	19	33 355	56 140	5 500
14	Gotha	13 273	7 180	801	37 698	58 952	4 431
15	Sömmerda	10 741	9 296	788	19 100	39 926	2 330
16	Hildburghausen	8 612	6 114	120	13 368	28 215	2 187
17	Ilm-Kreis	12 101	8 000	989	29 921	51 011	4 345
18	Weimarer Land	9 584	10 318	477	21 298	41 677	3 850
19	Sonneberg	7 676	6 126	435	12 816	27 053	933
20	Saalfeld-Rudolstadt	14 325	6 380	728	31 266	52 698	1 335
21	Saale-Holzland-Kreis	9 231	5 155	485	19 983	34 854	3 497
22	Saale-Orla-Kreis	11 221	6 102	714	22 378	40 415	2 427
23	Greiz	13 433	7 005	888	22 560	43 886	3 034
24	Altenburger Land	11 021	4 763	895	32 889	49 567	1 199
25	Zusammen	193 988	133 048	10 801	441 498	779 334	45 845
Summe kreisangehörige Gemeinden, Verwaltungs							
26	Eichsfeld	27 158	20 627	1 894	58 490	108 169	11 124
27	Nordhausen	25 383	20 186	1 801	51 093	98 463	7 075
28	Wartburgkreis	35 421	20 005	1 333	52 000	108 760	19 571
29	Unstrut-Hainich-Kreis	29 604	17 464	3 564	64 170	114 803	12 990
30	Kyffhäuserkreis	24 220	16 009	2 117	43 155	85 501	6 280
31	Schmalkalden-Meiningen	32 846	25 179	1 682	62 016	121 724	21 417
32	Gotha	37 590	21 880	2 857	69 066	131 392	19 044
33	Sömmerda	25 165	17 316	2 172	35 827	80 480	9 544
34	Hildburghausen	20 220	13 499	620	26 443	60 781	7 495
35	Ilm-Kreis	32 242	19 086	2 985	55 981	110 295	13 247
36	Weimarer Land	24 765	18 470	2 208	43 919	89 363	10 983
37	Sonneberg	15 263	12 063	1 320	25 595	54 242	4 704
38	Saalfeld-Rudolstadt	32 004	18 768	2 362	62 703	115 838	14 874
39	Saale-Holzland-Kreis	22 064	13 137	2 048	42 066	79 315	9 479
40	Saale-Orla-Kreis	24 195	14 229	1 772	43 652	83 848	11 686
41	Greiz	31 910	18 002	2 372	45 763	98 047	10 943
42	Altenburger Land	29 950	15 037	1 833	55 423	102 242	8 797
43	Zusammen	469 999	300 959	34 940	837 362	1 643 260	199 250

nach Arten, kreisfreien Städten und Landkreisen in 1 000 EUR

Darunter Baumaß- nahmen	Zuwei- sungen und Zuschüsse für Inves- titionen	Brutto- ausgaben der Kapital- rechnung	Brutto- ausgaben (ohne bes. Finanzier.- vorgänge)	Abzüglich Zahlungen von Gemeinden/ GV	Gesamt- ausgaben (ohne bes. Finanzier.- vorgänge)	Saldo (Finanzier.- über- schuss)	Nr.
-------------------------------	-------------------------------------------------------------	----------------------------------------------------	---------------------------------------------------------------	---------------------------------------------------	---------------------------------------------------------------	-------------------------------------------	-----

Stadt

12 154	1 243	16 676	245 830	338	245 492	1 521	1
1 048	2 059	3 638	101 640	347	101 293	-	2
1 256	1 602	3 434	106 121	444	105 677	7 065	3
2 406	894	3 489	41 763	76	41 687	2 095	4
2 477	2 821	5 852	72 883	1 022	71 861	-	5
2 895	1 131	4 425	42 499	200	42 300	2 959	6
22 236	9 749	37 513	610 737	2 427	608 310	9 633	7

amt

285	-	533	55 297	12 625	42 672	2 228	8
854	74	1 243	49 901	12 370	37 532	471	9
3 576	132	4 195	52 689	15 407	37 281	4 080	10
2 388	10	2 693	61 918	15 281	46 637	4 221	11
2 075	8	2 412	46 210	11 914	34 296	2 751	12
4 922	1 514	7 014	63 154	15 677	47 478	2 517	13
4 211	11	4 442	63 394	16 556	46 839	2 669	14
2 106	3	2 333	42 258	10 290	31 968	85	15
1 997	8	2 195	30 410	8 348	22 062	3 798	16
3 997	302	4 784	55 795	15 324	40 471	634	17
3 177	-	3 850	45 528	12 341	33 186	4 282	18
843	3	936	27 989	7 607	20 381	671	19
1 126	266	1 601	54 299	17 876	36 423	2 141	20
3 161	190	3 686	38 541	11 209	27 332	3 458	21
1 994	304	2 731	43 146	13 176	29 969	1 819	22
2 854	11	3 158	47 044	15 039	32 006	7 156	23
1 098	3	1 201	50 768	14 086	36 682	653	24
40 665	2 838	49 007	828 341	225 125	603 216	43 634	25

gemeinschaften und Landratsamt

9 500	1 403	13 297	121 466	18 014	103 451	-	26
6 115	350	7 629	106 092	14 043	92 049	-	27
17 754	1 648	21 292	130 052	19 533	110 519	4 111	28
11 994	307	13 317	128 119	17 910	110 209	4 237	29
5 516	126	6 423	91 924	14 557	77 366	3 586	30
16 139	6 901	28 371	150 095	19 639	130 455	3 920	31
17 365	1 514	20 568	151 961	20 721	131 239	-	32
8 934	2 709	12 252	92 733	15 218	77 515	141	33
6 589	340	7 834	68 615	9 768	58 847	4 712	34
11 748	1 562	15 364	125 658	19 953	105 705	4 819	35
8 824	280	11 296	100 658	16 364	84 294	1 695	36
3 687	1 332	6 272	60 513	7 973	52 540	179	37
13 462	1 171	16 045	131 883	20 382	111 501	1 076	38
8 240	730	10 209	89 524	16 160	73 364	3 536	39
10 143	1 662	13 395	97 243	16 107	81 136	-	40
10 177	4 207	15 267	113 314	18 242	95 072	4 142	41
8 023	1 130	10 177	112 418	16 821	95 597	-	42
174 210	27 373	229 009	1 872 268	281 407	1 590 861	20 677	43

Noch: 12. Ausgewählte kassenmäßige Ausgaben und Einnahmen 1.1. - 30.6.2011

Nr.	Kreisfreie Stadt Landkreis	Steuern und steuer- ähnliche Ein- nahmen	Einnahmen aus Verwaltung und Betrieb	Laufende Zu- weisungen und Zuschüsse	Darunter Schlüssel- zu- weisungen	Brutto- einnahmen der laufenden Rechnung	Veräuße- rung von Vermögen
kreisfreie							
1	Stadt Erfurt	52 026	43 455	132 169	50 290	228 244	7 200
2	Stadt Gera	23 841	6 597	63 945	25 494	94 388	64
3	Stadt Jena	39 451	8 813	61 696	21 443	110 724	9
4	Stadt Suhl	10 766	6 161	23 252	9 111	40 183	603
5	Stadt Weimar	13 768	11 247	41 884	16 847	66 987	303
6	Stadt Eisenach	11 209	3 075	26 747	10 168	41 032	113
7	Zusammen	151 062	79 348	349 694	133 354	581 558	8 292
Landrats							
8	Eichsfeld	-	2 859	54 469	8 621	57 367	-
9	Nordhausen	-	6 374	42 924	7 144	49 298	72
10	Wartburgkreis	-	3 306	50 738	10 115	54 199	91
11	Unstrut-Hainich-Kreis	-	2 912	56 562	8 934	59 474	3 563
12	Kyffhäuserkreis	-	5 393	41 049	6 870	46 464	50
13	Schmalkalden-Meiningen	-	8 061	52 956	10 537	62 028	9
14	Gotha	-	2 846	59 941	10 673	62 813	37
15	Sömmerda	-	4 941	35 192	5 900	40 172	9
16	Hildburghausen	-	4 674	28 259	5 548	33 001	43
17	Ilm-Kreis	-	3 465	50 568	8 353	54 085	44
18	Weimarer Land	-	8 783	38 720	6 473	47 674	6
19	Sonneberg	-	3 390	24 220	4 171	27 667	18
20	Saalfeld-Rudolstadt	-	2 452	52 464	7 235	54 922	6
21	Saale-Holzland-Kreis	-	2 018	37 336	6 921	39 493	156
22	Saale-Orla-Kreis	-	1 943	41 284	6 489	43 249	130
23	Greiz	-	2 230	48 661	8 618	50 960	33
24	Altenburger Land	-	2 551	47 620	8 080	50 193	74
25	Zusammen	-	68 195	762 962	130 679	833 059	4 342
Summe kreisangehörige Gemeinden, Verwaltungen							
26	Eichsfeld	19 091	10 304	84 344	25 630	113 978	959
27	Nordhausen	17 226	12 318	69 070	23 792	98 639	1 449
28	Wartburgkreis	28 567	13 914	80 601	27 828	123 549	959
29	Unstrut-Hainich-Kreis	20 591	11 433	86 654	28 592	118 774	6 571
30	Kyffhäuserkreis	14 087	12 071	63 858	21 438	90 119	756
31	Schmalkalden-Meiningen	27 112	19 140	92 173	30 496	139 653	1 796
32	Gotha	29 299	13 775	94 671	31 539	138 004	1 647
33	Sömmerda	17 026	12 644	54 466	16 023	84 289	1 212
34	Hildburghausen	12 817	12 028	43 919	15 490	69 013	575
35	Ilm-Kreis	29 866	12 586	79 350	25 503	122 429	822
36	Weimarer Land	17 768	15 252	62 454	20 094	95 847	812
37	Sonneberg	14 247	6 751	36 438	12 713	57 573	629
38	Saalfeld-Rudolstadt	27 569	13 762	81 350	25 387	123 041	977
39	Saale-Holzland-Kreis	18 252	8 213	59 734	19 087	86 489	1 429
40	Saale-Orla-Kreis	17 016	8 206	60 430	17 519	85 915	1 011
41	Greiz	19 979	9 580	77 178	26 626	107 110	515
42	Altenburger Land	17 713	10 769	75 112	26 602	103 763	586
43	Zusammen	348 225	202 745	1 201 800	394 361	1 758 186	22 707

nach Arten, kreisfreien Städten und Landkreisen in 1 000 EUR

Zuweisungen und Zuschüsse für Investitionen	Bruttoeinnahmen der Kapitalrechnung	Bruttoeinnahmen (ohne bes. Finanzier.-vorgänge)	Abzüglich Zahlungen von Gemeinden/GV	Gesamteinnahmen (ohne bes. Finanzier.-vorgänge)	Saldo (Finanzier.-defizit)	Nr.
Stadt						
11 907	19 107	247 351	338	247 013	-	1
5 070	5 135	99 522	347	99 175	2 118	2
2 453	2 462	113 186	444	112 742	-	3
3 050	3 675	43 858	76	43 782	-	4
2 990	4 007	70 994	1 022	69 972	1 889	5
4 307	4 427	45 458	200	45 258	-	6
29 777	38 812	620 370	2 427	617 943	-	7
amt						
132	158	57 525	12 625	44 900	-	8
1 002	1 074	50 372	12 370	38 003	-	9
2 478	2 569	56 768	15 407	41 361	-	10
3 102	6 665	66 139	15 281	50 858	-	11
2 447	2 497	48 961	11 914	37 047	-	12
3 635	3 644	65 672	15 677	49 995	-	13
3 213	3 250	66 063	16 556	49 507	-	14
2 163	2 172	42 344	10 290	32 054	-	15
1 164	1 207	34 208	8 348	25 860	-	16
2 183	2 343	56 429	15 324	41 105	-	17
2 130	2 136	49 810	12 341	37 469	-	18
975	993	28 659	7 607	21 052	-	19
1 512	1 518	56 440	17 876	38 564	-	20
2 349	2 506	41 999	11 209	30 790	-	21
1 585	1 716	44 965	13 176	31 789	-	22
2 684	3 241	54 201	15 039	39 162	-	23
1 154	1 228	51 421	14 086	37 335	-	24
33 909	38 916	871 975	225 125	646 850	-	25
gemeinschaften und Landratsamt						
3 940	4 995	118 973	18 014	100 959	2 492	26
2 901	4 350	102 989	14 043	88 947	3 103	27
9 640	10 614	134 163	19 533	114 630	-	28
6 973	13 582	132 356	17 910	114 445	-	29
4 603	5 391	95 510	14 557	80 953	-	30
12 542	14 362	154 015	19 639	134 376	-	31
9 214	11 314	149 318	20 721	128 596	2 643	32
7 372	8 584	92 874	15 218	77 656	-	33
3 735	4 315	73 328	9 768	63 559	-	34
6 845	8 049	130 478	19 953	110 525	-	35
5 668	6 506	102 354	16 364	85 990	-	36
2 490	3 119	60 692	7 973	52 719	-	37
8 343	9 919	132 960	20 382	112 577	-	38
5 016	6 570	93 059	16 160	76 899	-	39
6 359	7 380	93 295	16 107	77 187	3 949	40
7 860	10 346	117 456	18 242	99 214	-	41
4 732	5 363	109 126	16 821	92 306	3 292	42
108 233	134 759	1 892 945	281 407	1 611 538	-	43

13. Ausgewählte kassenmäßige Ausgaben und Einnahmen 1.1. - 30.6.2011

Nr.	Kreisfreie Stadt Landkreis	Personal- ausgaben	Laufender Sach- aufwand	Zins- ausgaben	Laufende Zuwei- sungen und Zuschüsse, Schulden- diensthilfen	Brutto- ausgaben der laufenden Rechnung	Sach- inves- titionen
-----	-------------------------------	-----------------------	-------------------------------	-------------------	-----------------------------------------------------------------------------	-----------------------------------------------------	-----------------------------

kreisfreie

1	Stadt Erfurt	346	226	17	535	1 123	72
2	Stadt Gera	282	166	13	523	984	16
3	Stadt Jena	203	196	5	580	985	18
4	Stadt Suhl	304	176	35	462	977	66
5	Stadt Weimar	268	124	18	618	1 028	47
6	Stadt Eisenach	191	43	16	640	890	69
7	Zusammen	284	180	15	554	1 033	48

Landrats

8	Eichsfeld	120	90	6	302	518	5
9	Nordhausen	113	118	6	303	540	13
10	Wartburgkreis	109	58	-	203	370	31
11	Unstrut-Hainich-Kreis	121	86	15	321	542	25
12	Kyffhäuserkreis	132	101	9	292	534	29
13	Schmalkalden-Meiningen	88	86	0	255	430	42
14	Gotha	96	52	6	272	426	32
15	Sömmerda	146	127	11	260	544	32
16	Hildburghausen	128	91	2	198	418	32
17	Ilm-Kreis	108	71	9	266	454	39
18	Weimarer Land	113	122	6	251	491	45
19	Sonneberg	127	102	7	213	449	15
20	Saalfeld-Rudolstadt	122	54	6	266	448	11
21	Saale-Holzland-Kreis	106	59	6	230	401	40
22	Saale-Orla-Kreis	127	69	8	253	458	27
23	Greiz	124	65	8	208	405	28
24	Altenburger Land	111	48	9	331	498	12
25	Zusammen	115	79	6	262	462	27

Summe kreisangehörige Gemeinden, Verwaltungs

26	Eichsfeld	257	195	18	553	1 023	105
27	Nordhausen	282	224	20	567	1 093	79
28	Wartburgkreis	270	152	10	396	829	149
29	Unstrut-Hainich-Kreis	271	160	33	588	1 051	119
30	Kyffhäuserkreis	295	195	26	526	1 042	77
31	Schmalkalden-Meiningen	251	193	13	475	932	164
32	Gotha	272	158	21	499	949	138
33	Sömmerda	343	236	30	488	1 097	130
34	Hildburghausen	300	200	9	392	901	111
35	Ilm-Kreis	287	170	27	498	982	118
36	Weimarer Land	292	218	26	518	1 054	130
37	Sonneberg	253	200	22	425	900	78
38	Saalfeld-Rudolstadt	272	160	20	533	985	126
39	Saale-Holzland-Kreis	254	151	24	484	912	109
40	Saale-Orla-Kreis	274	161	20	494	950	132
41	Greiz	294	166	22	422	905	101
42	Altenburger Land	301	151	18	557	1 028	88
43	Zusammen	279	178	21	497	975	118

nach Arten, kreisfreien Städten und Landkreisen in EUR je Einwohner

Darunter Baumaß- nahmen	Zuwei- sungen und Zuschüsse für Inves- titionen	Brutto- ausgaben der Kapital- rechnung	Brutto- ausgaben (ohne bes. Finanzier.- vorgänge)	Abzüglich Zahlungen von Gemeinden/ GV	Gesamt- ausgaben (ohne bes. Finanzier.- vorgänge)	Saldo (Finanzier.- über- schuss)	Nr.
-------------------------------	-------------------------------------------------------------	----------------------------------------------------	---------------------------------------------------------------	---------------------------------------------------	---------------------------------------------------------------	-------------------------------------------	-----

Stadt

60	6	82	1 205	2	1 203	7	1
11	21	37	1 021	3	1 017	-	2
12	15	33	1 018	4	1 014	68	3
61	23	89	1 066	2	1 064	53	4
38	43	90	1 118	16	1 103	-	5
68	26	103	994	5	989	69	6
40	18	68	1 101	4	1 096	17	7

amt

3	-	5	523	119	404	21	8
9	1	14	554	137	417	5	9
27	1	32	402	117	284	31	10
22	0	25	567	140	427	39	11
25	0	29	563	145	418	34	12
38	12	54	483	120	363	19	13
30	0	32	458	120	338	19	14
29	0	32	576	140	436	1	15
30	0	33	451	124	327	56	16
36	3	43	497	136	360	6	17
37	-	45	537	146	391	51	18
14	0	16	465	126	338	11	19
10	2	14	462	152	310	18	20
36	2	42	443	129	314	40	21
23	3	31	489	149	339	21	22
26	0	29	434	139	295	66	23
11	0	12	510	142	369	7	24
24	2	29	491	134	358	26	25

gemeinschaften und Landratsamt

90	13	126	1 149	170	979	-	26
68	4	85	1 178	156	1 022	-	27
135	13	162	991	149	842	31	28
110	3	122	1 173	164	1 009	39	29
67	2	78	1 120	177	943	44	30
124	53	217	1 149	150	999	30	31
125	11	149	1 098	150	948	-	32
122	37	167	1 264	207	1 057	2	33
98	5	116	1 017	145	872	70	34
105	14	137	1 119	178	941	43	35
104	3	133	1 187	193	994	20	36
61	22	104	1 004	132	872	3	37
114	10	136	1 122	173	948	9	38
95	8	117	1 029	186	843	41	39
115	19	152	1 101	182	919	-	40
94	39	141	1 046	168	877	38	41
81	11	102	1 130	169	961	-	42
103	16	136	1 110	167	943	12	43

Noch: 13. Ausgewählte kassenmäßige Ausgaben und Einnahmen 1.1. - 30.6.2011

Nr.	Kreisfreie Stadt Landkreis	Steuern und steuer- ähnliche Ein- nahmen	Einnahmen aus Verwaltung und Betrieb	Laufende Zu- weisungen und Zuschüsse	Darunter Schlüssel- zu- weisungen	Brutto- einnahmen der laufenden Rechnung	Veräuße- rung von Vermögen
kreisfreie							
1	Stadt Erfurt	255	213	648	247	1 119	35
2	Stadt Gera	239	66	642	256	948	1
3	Stadt Jena	378	85	592	206	1 062	0
4	Stadt Suhl	275	157	594	233	1 026	15
5	Stadt Weimar	211	173	643	258	1 028	5
6	Stadt Eisenach	262	72	625	238	959	3
7	Zusammen	272	143	630	240	1 048	15
Landrats							
8	Eichsfeld	-	27	515	82	543	-
9	Nordhausen	-	71	476	79	547	1
10	Wartburgkreis	-	25	387	77	413	1
11	Unstrut-Hainich-Kreis	-	27	518	82	545	33
12	Kyffhäuserkreis	-	66	500	84	566	1
13	Schmalkalden-Meiningen	-	62	405	81	475	0
14	Gotha	-	21	433	77	454	0
15	Sömmerda	-	67	480	80	548	0
16	Hildburghausen	-	69	419	82	489	1
17	Ilm-Kreis	-	31	450	74	482	0
18	Weimarer Land	-	104	457	76	562	0
19	Sonneberg	-	56	402	69	459	0
20	Saalfeld-Rudolstadt	-	21	446	62	467	0
21	Saale-Holzland-Kreis	-	23	429	80	454	2
22	Saale-Orla-Kreis	-	22	468	73	490	1
23	Greiz	-	21	449	80	470	0
24	Altenburger Land	-	26	479	81	504	1
25	Zusammen	-	40	452	77	494	3
Summe kreisangehörige Gemeinden, Verwaltungen							
26	Eichsfeld	181	97	798	243	1 078	9
27	Nordhausen	191	137	767	264	1 095	16
28	Wartburgkreis	218	106	614	212	942	7
29	Unstrut-Hainich-Kreis	189	105	794	262	1 088	60
30	Kyffhäuserkreis	172	147	778	261	1 098	9
31	Schmalkalden-Meiningen	208	147	706	233	1 069	14
32	Gotha	212	100	684	228	997	12
33	Sömmerda	232	172	743	218	1 149	17
34	Hildburghausen	190	178	651	230	1 023	9
35	Ilm-Kreis	266	112	706	227	1 090	7
36	Weimarer Land	210	180	736	237	1 130	10
37	Sonneberg	236	112	605	211	956	10
38	Saalfeld-Rudolstadt	234	117	692	216	1 046	8
39	Saale-Holzland-Kreis	210	94	687	219	994	16
40	Saale-Orla-Kreis	193	93	684	198	973	11
41	Greiz	184	88	712	246	988	5
42	Altenburger Land	178	108	755	267	1 043	6
43	Zusammen	207	120	713	234	1 043	13

nach Arten, kreisfreien Städten und Landkreisen in EUR je Einwohner

Zuweisungen und Zuschüsse für Investitionen	Bruttoeinnahmen der Kapitalrechnung	Bruttoeinnahmen (ohne bes. Finanzier.-vorgänge)	Abzüglich Zahlungen von Gemeinden/GV	Gesamteinnahmen (ohne bes. Finanzier.-vorgänge)	Saldo (Finanzier.-defizit)	Nr.
---------------------------------------------	-------------------------------------	-------------------------------------------------	--------------------------------------	-------------------------------------------------	----------------------------	-----

Stadt

58	94	1 212	2	1 211	-	1
51	52	999	3	996	21	2
24	24	1 086	4	1 082	-	3
78	94	1 120	2	1 118	-	4
46	61	1 089	16	1 074	29	5
101	103	1 063	5	1 058	-	6
54	70	1 118	4	1 114	-	7

amt

1	1	544	119	425	-	8
11	12	559	137	422	-	9
19	20	433	117	315	-	10
28	61	606	140	466	-	11
30	30	597	145	451	-	12
28	28	503	120	383	-	13
23	23	477	120	358	-	14
29	30	577	140	437	-	15
17	18	507	124	383	-	16
19	21	502	136	366	-	17
25	25	587	146	442	-	18
16	16	476	126	349	-	19
13	13	480	152	328	-	20
27	29	483	129	354	-	21
18	19	509	149	360	-	22
25	30	500	139	361	-	23
12	12	517	142	375	-	24
20	23	517	134	384	-	25

gemeinschaften und Landratsamt

37	47	1 126	170	955	24	26
32	48	1 143	156	987	34	27
73	81	1 023	149	874	-	28
64	124	1 212	164	1 048	-	29
56	66	1 164	177	987	-	30
96	110	1 179	150	1 029	-	31
67	82	1 079	150	929	19	32
100	117	1 266	207	1 059	-	33
55	64	1 087	145	942	-	34
61	72	1 162	178	984	-	35
67	77	1 207	193	1 014	-	36
41	52	1 007	132	875	-	37
71	84	1 131	173	957	-	38
58	76	1 070	186	884	-	39
72	84	1 057	182	874	45	40
73	95	1 084	168	916	-	41
48	54	1 097	169	928	33	42
64	80	1 123	167	956	-	43

14. Ausgaben für besondere Finanzierungsvorgänge 1.1. - 30.6.2011
nach kreisfreien Städten und Landkreisen in 1 000 EUR

Kreisfreie Stadt Landkreis	Ausgaben für besondere Finanzierungs- vorgänge	Davon			
		Schuldentilgung		Zuführung an Rücklagen	Deckung von Vorjahres- fehl- beträgen
		der Kreditmarkt- mittel	der inneren Darlehen		

kreisfreie Stadt

Stadt Erfurt	14 735	14 007	-	729	-
Stadt Gera	6 830	6 830	-	-	-
Stadt Jena	347	347	-	-	-
Stadt Suhl	1 531	1 523	8	-	-
Stadt Weimar	2 997	2 174	-	823	-
Stadt Eisenach	1 134	1 134	-	-	-
Zusammen	27 574	26 015	8	1 552	-

Landratsamt

Eichsfeld	659	659	-	-	-
Nordhausen	1 403	1 403	-	-	-
Wartburgkreis	5 300	-	-	5 300	-
Unstrut-Hainich-Kreis	6 938	6 938	-	-	-
Kyffhäuserkreis	1 294	1 199	-	-	95
Schmalkalden-Meiningen	1 403	103	-	1 300	-
Gotha	905	905	-	-	-
Sömmerda	547	547	-	-	-
Hildburghausen	242	242	-	-	-
Ilm-Kreis	4 891	4 891	-	-	-
Weimarer Land	1 642	1 642	-	-	-
Sonneberg	967	787	-	180	-
Saalfeld-Rudolstadt	1 105	1 105	-	-	-
Saale-Holzland-Kreis	1 197	1 197	-	-	-
Saale-Orla-Kreis	4 052	4 052	-	-	-
Greiz	3 748	1 057	-	2 691	-
Altenburger Land	972	672	-	301	-
Zusammen	37 265	27 398	-	9 772	95

Summe kreisangehörige Gemeinden, Verwaltungsgemeinschaften und Landratsamt

Eichsfeld	5 504	3 852	-	1 277	375
Nordhausen	6 039	5 597	-	390	51
Wartburgkreis	9 981	3 671	-	6 310	-
Unstrut-Hainich-Kreis	10 929	10 099	-	830	-
Kyffhäuserkreis	5 085	4 580	-	410	95
Schmalkalden-Meiningen	17 446	15 479	-	1 904	63
Gotha	4 849	4 487	-	362	-
Sömmerda	3 875	2 267	-	1 578	30
Hildburghausen	3 115	2 276	-	839	-
Ilm-Kreis	14 349	8 575	-	5 774	-
Weimarer Land	6 543	4 908	-	1 483	153
Sonneberg	4 507	3 833	-	675	-
Saalfeld-Rudolstadt	9 070	8 194	-	837	39
Saale-Holzland-Kreis	9 352	4 317	-	5 013	22
Saale-Orla-Kreis	11 146	10 246	-	132	768
Greiz	7 835	4 544	-	3 292	-
Altenburger Land	4 967	3 594	-	1 373	-
Zusammen	134 593	100 519	-	32 476	1 598

**15. Einnahmen aus besonderen Finanzierungsvorgängen 1.1. - 30.6.2011
nach kreisfreien Städten und Landkreisen in 1 000 EUR**

Kreisfreie Stadt Landkreis	Einnahmen aus besonderen Finanzierungs- vorgängen	Davon		
		Schuldenaufnahme		Entnahmen aus Rücklagen
		der Kreditmarkt- mittel	der inneren Darlehen	

kreisfreie Stadt

Stadt Erfurt	23 714	9 105	-	14 609
Stadt Gera	5 349	5 349	-	-
Stadt Jena	-	-	-	-
Stadt Suhl	-	-	-	-
Stadt Weimar	700	-	-	700
Stadt Eisenach	-	-	-	-
Zusammen	29 763	14 454	-	15 309

Landratsamt

Eichsfeld	-	-	-	-
Nordhausen	-	-	-	-
Wartburgkreis	-	-	-	-
Unstrut-Hainich-Kreis	5 155	5 155	-	-
Kyffhäuserkreis	-	-	-	-
Schmalkalden-Meiningen	5 300	-	-	5 300
Gotha	130	-	-	130
Sömmerda	-	-	-	-
Hildburghausen	-	-	-	-
Ilm-Kreis	3 479	3 479	-	-
Weimarer Land	703	400	-	303
Sonneberg	480	-	-	480
Saalfeld-Rudolstadt	-	-	-	-
Saale-Holzland-Kreis	354	354	-	-
Saale-Orla-Kreis	3 000	3 000	-	-
Greiz	1 483	-	-	1 483
Altenburger Land	508	-	-	508
Zusammen	20 592	12 387	-	8 205

Summe kreisangehörige Gemeinden, Verwaltungsgemeinschaften und Landratsamt

Eichsfeld	2 458	603	-	1 855
Nordhausen	8 017	7 440	-	576
Wartburgkreis	3 147	1 868	-	1 279
Unstrut-Hainich-Kreis	7 798	6 090	-	1 709
Kyffhäuserkreis	2 581	1 226	-	1 354
Schmalkalden-Meiningen	18 558	10 641	-	7 917
Gotha	5 542	654	-	4 888
Sömmerda	1 645	649	-	996
Hildburghausen	1 320	448	-	872
Ilm-Kreis	8 495	4 976	-	3 519
Weimarer Land	2 192	1 635	-	557
Sonneberg	8 299	1 681	-	6 617
Saalfeld-Rudolstadt	7 091	4 618	-	2 474
Saale-Holzland-Kreis	5 691	1 758	-	3 933
Saale-Orla-Kreis	14 585	7 523	-	7 062
Greiz	6 282	1 381	-	4 901
Altenburger Land	3 849	1 114	-	2 735
Zusammen	107 550	54 305	-	53 245

**16. Kassenmäßiger Schuldenstand* am 30.6.2011 nach
Gebietskörperschaftsgruppen und Gemeindegrößenklassen**

Gebietskörperschaftsgruppe Gemeindegrößenklasse von ... bis unter ... Einwohner	Schulden- stand	Verschuldung je Einwohner
	1 000 EUR	EUR
Gemeinden und Gemeindeverbände	2 215 595	989
davon		
kreisfreie Städte	449 592	810
kreisangehörige Gemeinden	1 276 623	757
Verwaltungsgemeinschaften	8 715	17
Landkreise	480 665	285
Kreisfreie Städte		
20 000 - 50 000	96 421	1 177
50 000 - 100 000	142 656	866
100 000 - 200 000	49 972	479
200 000 - 500 000	160 543	787
Kreisangehörige Gemeinden		
unter 1 000	157 247	586
1 000 - 3 000	255 138	764
3 000 - 5 000	209 089	791
5 000 - 10 000	222 419	943
10 000 - 20 000	122 374	650
20 000 - 50 000	310 356	785

* ohne Kassenkredit

**17. Kassenmäßiger Schuldenstand* am 30.6.2011 nach
kreisfreien Städten und Landkreisen**

Kreisfreie Stadt Landkreis ¹⁾	Schulden- stand	Verschuldung je Einwohner
	1 000 EUR	EUR
Stadt Erfurt	160 543	787
Stadt Gera	72 406	727
Stadt Jena	49 972	479
Stadt Suhl	65 207	1 665
Stadt Weimar	70 249	1 078
Stadt Eisenach	31 214	730
Eichsfeld	95 815	907
Nordhausen	94 990	1 054
Wartburgkreis	80 723	615
Unstrut-Hainich-Kreis	162 894	1 492
Kyffhäuserkreis	95 095	1 159
Schmalkalden-Meiningen	77 958	597
Gotha	136 320	985
Sömmerda	119 218	1 625
Hildburghausen	34 385	510
Ilm-Kreis	143 625	1 279
Weimarer Land	119 116	1 405
Sonneberg	66 324	1 101
Saalfeld-Rudolstadt	126 994	1 080
Saale-Holzland-Kreis	103 941	1 195
Saale-Orla-Kreis	95 076	1 077
Greiz	133 056	1 228
Altenburger Land	80 474	809

* ohne Kassenkredit

1) Summe kreisangehöriger Gemeinden, Verwaltungsgemeinschaften, Landratsamt

18. Kassenmäßiger Schuldenstand* am 30.6.2011 nach Landkreisen

Landkreis ¹⁾	Schulden- stand	Verschuldung je Einwohner
	1 000 EUR	EUR
Eichsfeld	26 892	254
Nordhausen	22 415	249
Wartburgkreis	-	-
Unstrut-Hainich-Kreis	59 044	541
Kyffhäuserkreis	34 697	423
Schmalkalden-Meiningen	614	5
Gotha	33 477	242
Sömmerda	34 530	471
Hildburghausen	5 940	88
Ilm-Kreis	44 736	398
Weimarer Land	21 044	248
Sonneberg	18 526	307
Saalfeld-Rudolstadt	32 352	275
Saale-Holzland-Kreis	29 521	339
Saale-Orla-Kreis	39 096	443
Greiz	42 270	390
Altenburger Land	35 511	357

* ohne Kassenkredit

1) Landratsamt

19. Einwohner am 30.6.2010 nach Gebietskörperschaftsgruppen und Größenklassen

Gebietskörperschaftsgruppe Gemeindegrößenklasse von ... bis unter ... Einwohner	Einwohner
Gemeinden und Gemeindeverbände	2 241 157
davon	
kreisfreie Städte	554 944
kreisangehörige Gemeinden	1 686 213
Einheitsgemeinden	824 685
erfüllende und beauftragende Gemeinden	336 372
Mitgliedsgemeinden VG	525 156
Landkreise	1 686 213
Kreisfreie Städte	
20 000 - 50 000	81 940
50 000 - 100 000	164 758
100 000 - 200 000	104 232
200 000 - 500 000	204 014
Kreisangehörige Gemeinden	
unter 1 000	268 152
1 000 - 3 000	334 053
3 000 - 5 000	264 475
5 000 - 10 000	235 936
10 000 - 20 000	188 340
20 000 - 50 000	395 257

20. Einwohner am 30.6.2010 nach kreisfreien Städten und Landkreisen

Kreisfreie Stadt Landkreis	Einwohner
Stadt Erfurt	204 014
Stadt Gera	99 582
Stadt Jena	104 232
Stadt Suhl	39 163
Stadt Weimar	65 176
Stadt Eisenach	42 777
Eichsfeld	105 687
Nordhausen	90 090
Wartburgkreis	131 205
Unstrut-Hainich-Kreis	109 187
Kyffhäuserkreis	82 056
Schmalkalden-Meiningen	130 626
Gotha	138 423
Sömmerda	73 353
Hildburghausen	67 477
Ilm-Kreis	112 316
Weimarer Land	84 799
Sonneberg	60 253
Saalfeld-Rudolstadt	117 582
Saale-Holzland-Kreis	86 985
Saale-Orla-Kreis	88 305
Greiz	108 369
Altenburger Land	99 500

Zuordnungsschlüssel für den Tabellenteil

Ausgaben	Gruppierungsnummer bzw. Erläuterung
laufende Rechnung	
1 Personalausgaben	4
2 Laufender Sachaufwand	50-65, 660-662, 675-678, 84
3 sächliche Verwaltungsaufgaben	50-65, 660-662, 84
4 Erstattungen an andere Bereiche	675-678
5 Zinsausgaben	800-808
6 an öffentlichen Bereich	800-803
7 an andere Bereiche	804-808
8 Laufende Zuweisungen und Zuschüsse, Schuldendiensthilfen	670-674, 69, 710-718, 720-728 73-79, 821-824, 831-833
9 an öffentlichen Bereich	670-674, 710-714, 720-724, 821-824, 831-833
10 allgemeine Zuweisungen und Umlagen	821-824, 831-833
11 an Land	821, 831
12 an Gemeinden und Gemeindeverbände	822, 832
13 an Zweckverbände und sonstigen öffentlichen Bereich	823, 824, 833
14 Zuweisungen für laufende Zwecke und Schuldendiensthilfen	670-674, 710-714, 720-724
15 an andere Bereiche	69, 715, 716, 717, 718, 725-728, 73-79
16 laufende Zuschüsse an Unternehmen	715, 716, 717
17 laufende Zuschüsse an übrige Bereiche	718
18 soziale Leistungen	69, 73-79
19 Schuldendiensthilfen	725-728
20 Bruttoausgaben der laufenden Rechnung	Summe Zeilen 01+02+05+08
21 Abzüglich Zahlungen von Gemeinden und Gemeindeverbänden	052, 062, 072, 162, 172, 202, 232
22 Gesamtausgaben der laufenden Rechnung	Summe Zeilen 20./21
Kapitalrechnung	
23 Sachinvestitionen	932, 935, 94
24 Baumaßnahmen	94
25 für Schulen	EP2
26 für Städteplanung	A61
27 für Straßen	A63-66
28 für Abwasserbeseitigung	A70
29 Erwerb von unbeweglichen und beweglichen Sachen	932, 935
30 Zuweisungen und Zuschüsse für Investitionen	98, 990-991, 996, 997
31 an öffentlichen Bereich	980-984, 997
32 an andere Bereiche	985-988, 990, 991, 996
33 Darlehen	92
34 Erwerb von Beteiligungen	930
35 Tilgungsausgaben an öffentlichen Bereich	970-973
36 Bruttoausgaben der Kapitalrechnung	Summe der Zeilen 23+30+33+34+35
37 Abzüglich Zahlungen von Gemeinden und Gemeindeverbänden	322, 362, 372
38 Gesamtausgaben der Kapitalrechnung	Differenz der Zeilen 36./37
39 Gesamtausgaben (ohne besondere Finanzierungsvorgänge)	Summe der Zeilen 22+38
40 Saldo (Finanzierungsüberschuss)	Differenz der Zeilen 92./39, wenn Zeile 92 größer Zeile 39
besondere Finanzierungsvorgänge	
41 Schuldentilgung	974-979
42 der Kreditmarktmittel	974-978
43 der inneren Darlehen	979
44 Zuführung an die allgemeine Rücklage	910
45 Zuführung an Sonderrücklagen	911, 915
46 Deckung von Vorjahresfehlbeträgen	992
47 Ausgaben für besondere Finanzierungsvorgänge	Summe der Zeilen 41+44+45+46
48 Saldo (Fehlbetrag)	Differenz der Zeilen 99./47, wenn Zeile 99 größer Zeile 47

Noch: Zuordnungsschlüssel für den Tabellenteil

Einnahmen	Gruppierungsnummer bzw. Erläuterung
laufende Rechnung	
49 Steuern und steuerähnliche Einnahmen	00-03./810
50 Grundsteuer	000, 001
51 Gewerbesteuer (netto)	003./810
52 Gemeindeanteil an der Einkommensteuer	010
53 Gemeindeanteil an der Umsatzsteuer	012
54 sonstige Steuern und steuerähnliche Einnahmen	020-022, 025-029, 03
55 Einnahmen aus Verwaltung und Betrieb	10-15, 21, 22, 165-168, 260-268
56 Gebühren, sonstige Entgelte	10-12, 260-268
57 übrige Verwaltungs- und Betriebseinnahmen	13-15, 165-168
58 Gewinnanteile, Konzessionsabgaben	21, 22
59 Zinseinnahmen und Schuldendiensthilfen	200-208, 23
60 vom öffentlichen Bereich	200-204, 230-234
61 von anderen Bereichen	205-208, 235-238
62 Laufende Zuweisungen und Zuschüsse	041, 051, 052, 060-062, 072, 091-093, 160-164, 17 191-193, 24, 25
63 vom öffentlichen Bereich	041, 051, 052, 060-062, 072, 091-093, 160-164, 170-174 191-193
64 von Bund, Lastenausgleichsfonds, ERP-Sondervermögen	060, 160, 170, 192, 193
65 allgemeine Finanzaufweisungen vom Land	041, 051, 061, 091, 092, 093
66 Schlüsselzuweisungen	041
67 übrige vom Land	161, 171, 191
68 allgemeine Finanzaufweisungen von Gemeinden und Gemeindeverbänden	052, 062, 072
69 übrige Gemeinden und Gemeindeverbände	162, 172
70 von Zweckverbänden	163, 173
71 vom sonstigen öffentlichen Bereich	164, 174
72 von anderen Bereichen	175-178, 24, 25
73 Bruttoeinnahmen der laufenden Rechnung	Summe Zeilen 49+55+59+62
74 Abzüglich Zahlungen von Gemeinden und Gemeindeverbänden	052, 062, 072, 162, 172, 202, 232
75 Gesamteinnahmen der laufenden Rechnung	Differenz der Zeilen 73./74
Kapitalrechnung	
76 Veräußerung von Vermögen	33, 340, 345, 347
77 Zuweisungen und Zuschüsse für Investitionen	35, 36
78 vom öffentlichen Bereich	360-364
79 von Bund, Lastenausgleichsfonds, ERP-Sondervermögen	360
80 vom Land	361
81 von Gemeinden und Gemeindeverbänden	362
82 von Zweckverbänden	363
83 vom sonstigen öffentlichen Bereich	364
84 von anderen Bereichen	35, 365-368
85 Beiträge und ähnliche Entgelte	35
86 sonstige Zuschüsse	365-368
87 Darlehensrückflüsse	32
88 Schuldenaufnahme vom öffentlichen Bereich	370-373
89 Bruttoeinnahmen der Kapitalrechnung	Summe Zeilen 76+77+87+88
90 Abzüglich Zahlungen von Gemeinden und Gemeindeverbänden	322, 362, 372
91 Gesamteinnahmen der Kapitalrechnung	Differenz der Zeilen 89./90
92 Gesamteinnahmen (ohne besondere Finanzierungsvorgänge)	Summe Zeilen 75+91
93 Saldo (Finanzierungsdefizit)	Differenz Zeilen 39./92, wenn Zeile 39 größer Zeile 92
besondere Finanzierungsvorgänge	
94 Schuldenaufnahme	374-379
95 der Kreditmarktmittel	374-378
96 der inneren Darlehen	379
97 Entnahme aus der allgemeinen Rücklage	310
98 Entnahme aus Sonderrücklagen	311, 315
99 Einnahmen aus besonderen Finanzierungsvorgängen	Summe der Zeilen 94+97+98
100 Saldo (Überschuss)	Differenz der Zeilen 47./99, wenn Zeile 47 größer Zeile 99

