



Statistischer Bericht

L III - j / 11

**Personal des Landes
und der Kommunen
in Thüringen
am 30.6.2011**

Bestell - Nr. 11 306

Zeichenerklärung

- 0 weniger als die Hälfte von 1 in der letzten besetzten Stelle, jedoch mehr als nichts
- nichts vorhanden (genau Null)
- . Zahlenwert unbekannt oder geheim zu halten
- ... Angabe fällt später an
- / Zahlenwert nicht sicher genug
- x Tabellenfach gesperrt, weil Aussage nicht sinnvoll
- () Aussagewert eingeschränkt
- r berichtigte Zahl
- p vorläufige Zahl

Anmerkung: Abweichungen in den Summen erklären sich aus dem Runden von Einzelwerten.

Herausgeber:

Thüringer Landesamt für Statistik
Europaplatz 3, 99091 Erfurt
Postfach 90 01 63, 99104 Erfurt

Telefon: 0361 37-84642/84647
Telefax: 0361 37-84699
Internet: www.statistik.thueringen.de
E-Mail: auskunft@statistik.thueringen.de

Auskunft erteilt:

Referat: Öffentliche Finanzen,
Personal im öffentlichen Dienst
Telefon: 03681 354-272

Herausgegeben im Juli 2012

Heft-Nr.: 134 / 12
Preis: 8,75 EUR

© Thüringer Landesamt für Statistik, Erfurt, 2012

Für nichtgewerbliche Zwecke sind Vervielfältigung und unentgeltliche Verbreitung, auch auszugsweise, mit Quellenangabe gestattet. Die Verbreitung, auch auszugsweise, über elektronische Systeme/Datenträger bedarf der vorherigen Zustimmung. Alle übrigen Rechte bleiben vorbehalten.

Inhaltsverzeichnis

	Seite
Vorbemerkungen	3
Grafiken	
1. Personal des Landes, der Gemeinden und Gemeindeverbände in Thüringen 2007 bis 2011	7
2. Personal des Landes am 30.6.2011 nach Altersgruppen	8
3. Personal der Gemeinden und Gemeindeverbände am 30.6.2011 nach Altersgruppen	8
4. Personal in den Kernhaushalten der Gemeinden und Gemeindeverbände am 30.6.2011 nach Körperschaftsgruppen	45
Tabellen	
1. Personal des Landes, der Gemeinden und Gemeindeverbände nach Beschäftigungsbereichen und Geschlecht	9
2. Personal des Landes am 30.6.2011 nach Beschäftigungsbereichen, Geschlecht, Dienstverhältnis sowie nach Umfang der Tätigkeit	10
3. Personal der Gemeinden und Gemeindeverbände am 30.6.2011 nach Beschäftigungsbereichen Geschlecht, Dienstverhältnis sowie nach Umfang der Tätigkeit	12
4. Personal des Landes am 30.6.2011 nach Dauer des Dienstverhältnisses und Aufgabenbereichen	14
5. Personal der Gemeinden und Gemeindeverbände am 30.6.2011 nach Dauer des Dienstverhältnisses und Aufgabenbereichen	20
6. Vollzeitäquivalente des Landes am 30.6.2011 nach Dienstverhältnis und Aufgabenbereichen	28
7. Vollzeitäquivalente der Gemeinden und Gemeindeverbände am 30.6.2011 nach Dienstverhältnis und Aufgabenbereichen	31
8. Personal des Landes am 30.6.2011 nach Dienstverhältnis sowie Einzelplänen und Kapiteln des Landeshaushaltes	35
9. Personal des Landes am 30.6.2011 nach Umfang der Tätigkeit und nach Einzelplänen und Kapiteln des Landeshaushaltes	40
10. Personal in den Kernhaushalten der Gemeinden und Gemeindeverbände am 30.6.2011 nach Umfang der Tätigkeit, Körperschaftsgruppen und Verwaltungsformen	45
11. Personal der Gemeinden und Gemeindeverbände am 30.6.2011 nach Umfang der Tätigkeit, Dienstverhältnis, Gemeindegrößenklassen und Beschäftigungsbereichen	46
12. Personal des Landes und der Gemeinden und Gemeindeverbände am 30.6.2011 nach Beschäftigungsbereichen und Altersgruppen	48
13. Personal des Landes am 30.6.2011 nach Umfang der Tätigkeit, Dienstverhältnis und nach Altersgruppen	50
14. Personal der Gemeinden und Gemeindeverbände am 30.6.2011 nach Umfang der Tätigkeit, Dienstverhältnis und nach Altersgruppen	52
15. Personal der Gemeinden und Gemeindeverbände am 30.6.2011 nach Umfang der Tätigkeit und nach Verwaltungsformen	54

Vorbemerkungen

Mit dieser Veröffentlichung wird über das Personal des Bundes, des Landes und der kommunalen Körperschaften informiert. Ein weiterer Bericht unter der Bestell-Nr. 11302 wird im September 2012 erscheinen.

Rechtsgrundlage

Gesetzliche Grundlage für die jährlich am 30. Juni durchzuführende Personalstandstatistik ist das Gesetz über die Statistiken der öffentlichen Finanzen und des Personals im öffentlichen Dienst (Finanz- und Personalstatistikgesetz - FPStatG) in der Fassung der Bekanntmachung vom 22. Februar 2006 (BGBl. I S.438), zuletzt geändert durch Art. 3 des Gesetzes vom 27. Mai 2010 (BGBl. I S. 671).

In diesem Bericht wurden in den Tabellen folgende Beschäftigungsbereiche einbezogen:

- Land,
 - Kernhaushalte
 - Sonderrechnungen mit kaufmännischem Rechnungswesen
- Gemeinden und Gemeindeverbände,
 - Kernhaushalte
 - Sonderrechnungen mit kaufmännischem Rechnungswesen
- Rechtlich selbständige Einrichtungen in öffentlich-rechtlicher Rechtsform unter Aufsicht des Landes

Kernhaushalte sind alle Ämter, Behörden, Gerichte und Einrichtungen, deren Ausgaben und Einnahmen in den Haushaltsplänen des Landes und der Gemeinden/Gemeindeverbände brutto veranschlagt werden.

Sonderrechnungen sind alle aus den Kernhaushalten ausgegliederten rechtlich unselbständigen Einrichtungen und Unternehmen mit kaufmännischem Rechnungswesen, z.B. Eigenbetriebe sowie Krankenhäuser. Zu den Sonderrechnungen des Landes gehören ab 2008 auch die Hochschulen, die ihre Haushaltsmittel im flexibilisierten Haushaltsvollzug gemäß dem § 5 ThürHhG 2011 bewirtschaften.

Einrichtungen in öffentlich-rechtlicher Rechtsform sind rechtlich selbständige Körperschaften, Anstalten und öffentlich-rechtliche Stiftungen, die unter Rechtsaufsicht des Landes stehen.

Kommunale Doppik: Ab dem Haushaltsjahr 2009 können die Thüringer Kommunen entsprechend Landesgesetzgebung zur Einführung der kommunalen doppelten Buchführung (Doppik) ihre Haushaltswirtschaft nach den Grundsätzen der Doppik führen. Die kommunalen Gliederungsnummern werden durch die Produktnummern aus der Verwaltungsvorschrift über die kommunalen Produkte und Konten (VwV Produkte und Konten) ersetzt. Da in Thüringen die Mehrzahl der Gemeinden und Gemeindeverbände kameral bucht, werden die Aufgabenbereiche nach den Gliederungsnummern dargestellt.

Gegenstand der Personalstandstatistik sind:

- Art, Umfang und Dauer des Dienst- oder Arbeitsvertragsverhältnisses,
- Einzelplan, Kapitel und Aufgabenbereich (staatlicher Funktionsplan und kommunaler Gliederungsplan, Produktrahmenplan),
- Geschlecht,
- Laufbahngruppe und Einstufung,
- Dienst- oder Arbeitsort,
- Geburtsmonat und -jahr,
- steuerpflichtige Bruttobezüge des Monats, gegliedert nach Bezügebestandteilen,
- Arbeitszeitfaktor, regelmäßige wöchentliche Arbeitszeit

Methodische Hinweise

Abgrenzung des Personals

Personal-Ist-Bestand

Zum Personal-Ist-Bestand zählen alle Beschäftigten, die am 30. Juni in einem unmittelbaren Dienst- bzw. Arbeitsvertragsverhältnis zu einer berichtspflichtigen Einrichtung stehen und in der Regel Gehalt, Entgelt, Vergütung oder Lohn aus Haushaltsmitteln dieser Stelle beziehen. Hierzu gehören die Dauerbeschäftigten, die Beschäftigten in Ausbildung, mit Zeitvertrag sowie AFG-Beschäftigte nach §§ 260ff Arbeitsförderungs-Reformgesetz.

Beschäftigte, die Mutterschaftsgeld erhalten, sind ebenso in den Personal-Ist-Bestand einbezogen wie Beschäftigte, die wegen längerer Arbeitsunfähigkeit Krankengeld erhalten, auch nach Ende des Krankengeldbezugs.

Erfasst werden außerdem:

- geringfügig (Allein-)Beschäftigte
- ohne Bezüge beurlaubte Beamte und Arbeitnehmer.

Diese Beschäftigten werden in dem Bericht nicht dargestellt.

Nicht zum Personal-Ist-Bestand gehören:

- Personen, die eine kurzfristige Tätigkeit im Sinne des SGB (§ 8 Abs.1 Nr. 2 SGB IV) ausüben, sowie geringfügig Beschäftigte mit Mehrfachbeschäftigungen,
- Personen, die eine ehrenamtliche Tätigkeit ausüben,
- Kräfte, die direkt aus Drittmitteln bezahlt werden und deshalb keinen Arbeitsvertrag mit der Berichtsstelle abgeschlossen haben,
- Beschäftigte in einem indirekten Beschäftigungsverhältnis zur Beschäftigungsstelle (z.B. Krankenschwestern, die nicht auf Grund eines Einzeldienstvertrages, sondern eines Kollektivvertrages mit einem Mutterhaus beschäftigt werden),
- Beschäftigte mit Werkvertrag (auch Lehrbeauftragte),
- Personen, die Arbeitsgelegenheiten nach § 16d 2 SGB II ("Ein-Euro-Jobs") wahrnehmen und dafür eine Mehraufwandsentschädigung erhalten,
- Beschäftigte, deren Arbeitsverhältnis ruht, weil sie eine EU-Rente auf Zeit beziehen (z.B. §33 Abs. 2 TVöD/TVL),
- Grundwehrendienstleistende, Zivildienstleistende,
- Beamte im Vorruhestand,
- Praktikanten während einer Schul- oder Hochschulausbildung

Beschäftigungsumfang

Vollzeitbeschäftigte sind Beschäftigte, deren regelmäßige Arbeitszeit die übliche Wochenarbeitsstundenanzahl (bei Lehrkräften entsprechende Anzahl von Wochenlehrstunden) beträgt. Als Vollzeitbeschäftigte gelten auch diejenigen, deren Arbeitszeit aus arbeitsmarktpolitischen Gründen auf Grundlage eines Anwendungstarifvertrages gekürzt wurde, die ansonsten aber die für sie tarifvertraglich höchst mögliche Arbeitszeit vereinbart haben.

Teilzeitbeschäftigte sind Beschäftigte, deren regelmäßige Arbeitszeit weniger als die übliche volle Wochenarbeitszeit eines Vollzeitbeschäftigten beträgt. Sie werden unterschieden in Teilzeitkräfte, die

- mindestens mit der Hälfte (T1) bzw.
- mit weniger als der Hälfte (T2)

der regelmäßigen Wochenarbeitszeit eines Vollzeitbeschäftigten tätig sind.

Altersteilzeitbeschäftigte sind Beschäftigte, die sich aufgrund gesetzlicher bzw. tarifvertraglicher Regelungen in Altersteilzeit befinden. Sie werden unterschieden nach dem

- Blockmodell während der Arbeitsphase,
- Blockmodell während der Freistellungsphase,
- Teilzeitmodell

Sind die Altersteilzeitbeschäftigten nicht gesondert ausgewiesen, sind sie den Teilzeitbeschäftigten zugeordnet.

Vollzeitäquivalente: Bei der Ermittlung von Vollzeitäquivalenten werden Teilzeitbeschäftigte nur mit ihrem Anteil an der Arbeitszeit eines Vollzeitbeschäftigten berücksichtigt. Beschäftigte in Altersteilzeit fließen jeweils mit der Hälfte ihrer regulären Arbeitszeit ein, unabhängig davon, ob sie sich in der Arbeits- oder Freistellungsphase befinden. Auszubildende gehen in die Berechnung überwiegend als Vollzeitbeschäftigte ein. Die Vollzeitäquivalente werden mit Hilfe des Arbeitszeitfaktors berechnet.

Dienstverhältnisse

Beamte sind alle Bediensteten, die auf Lebenszeit, Zeit, Probe oder Widerruf durch eine Ernennungsurkunde in das Beamtenverhältnis berufen worden sind (planmäßige Beamte, beamtete Hilfskräfte und Beamte im Vorbereitungsdienst). Hierzu zählen auch Bürgermeister und Beigeordnete (Wahlbeamte), wenn sie hauptamtlich tätig sind. Bezieher von Amtsgehalt werden unter den Beamten nachgewiesen.

Richter sind alle Berufsrichter im Sinne des Deutschen Richtergesetzes, die sowohl bei Gerichten als auch bei Behörden (z.B. Ministerien) tätig sind; auch zu "Richtern auf Probe" ernannte Gerichtsassessoren. Nicht zu den Richtern zählen Richter kraft Auftrags und Staatsanwälte, die statusmäßig Beamte sind.

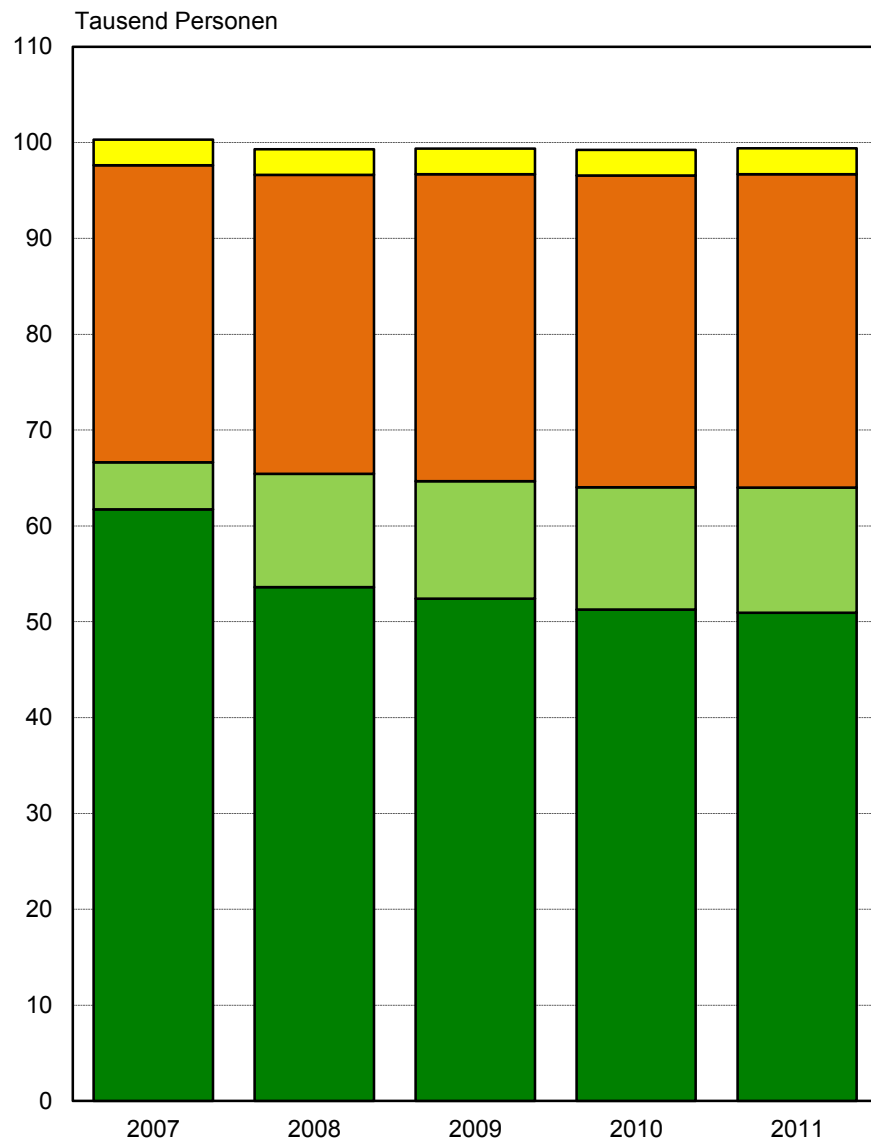
Als **Arbeitnehmer** zählen alle in einem privatrechtlichen Arbeitsvertragsverhältnis Beschäftigte, einschließlich Arbeitnehmer in Ausbildung.





Beschäftigte mit Zeitvertrag sind Beamte auf Zeit (einschließlich Wahlbeamte), Arbeitnehmer in einem Vertragsverhältnis auf Zeit (befristetes Arbeitsverhältnis); z.B. mit Aufgaben von begrenzter Dauer, Aushilfspersonal, Saisonkräfte, Doktoranden, Freiwillige nach dem Gesetz zur Förderung von Jugendfreiwilligendiensten. AFG-Beschäftigte gemäß §§ 260 ff. Arbeitsförderungs-Reformgesetz sind Beschäftigte mit Zeitvertrag.

Abkürzungen

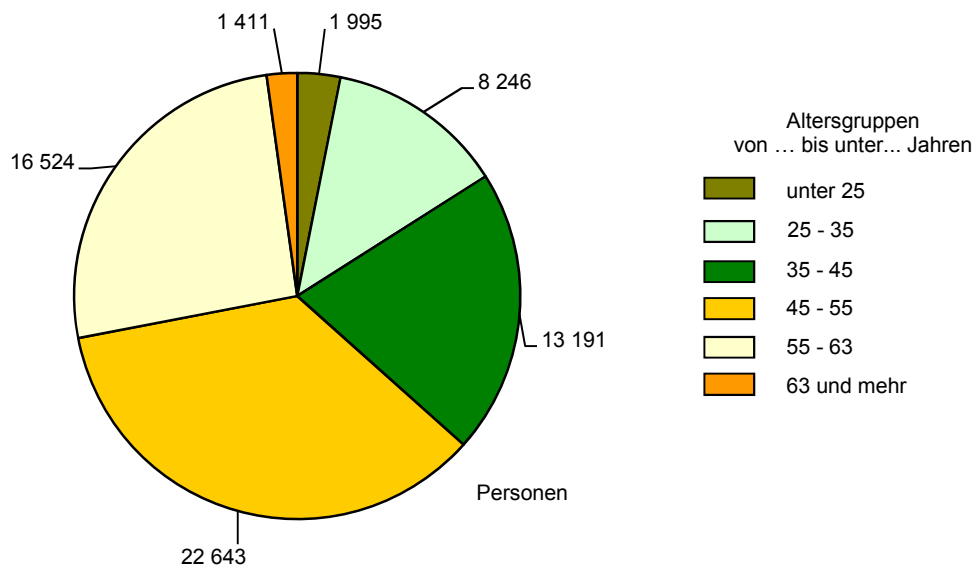
AGS	Amtlicher Gemeindeschlüssel
ATZ	Altersteilzeit
BB	Beschäftigungsbereich
FHS	Fachhochschule
FKZ	Funktionskennzahl, staatlicher Aufgabenbereich
FSU	Friedrich-Schiller-Universität
Gl.-Nr.	Gliederungsnummer, kommunaler Aufgabenbereich
RF	Rechtsform
GV	Gemeindeverbände
VG	Verwaltungsgemeinschaft
EG	Erfüllende Gemeinde
VZÄ	Vollzeitäquivalente

1. Personal des Landes, der Gemeinden und Gemeindeverbände in Thüringen 2007 bis 2011



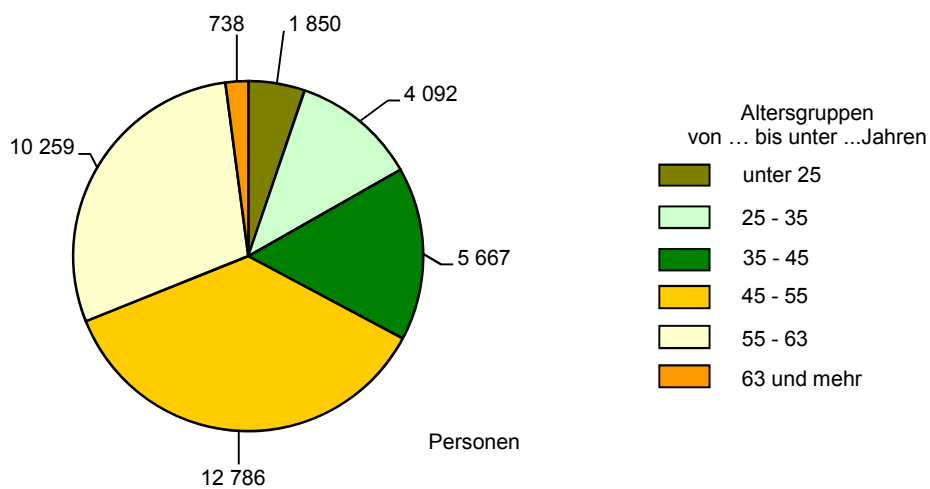
-  Personal der Sonderrechnungen der Gemeinden und Gemeindeverbände
-  Personal des Kernhaushaltes der Gemeinden und Gemeindeverbände
-  Personal der Sonderrechnungen des Landes
-  Personal des Kernhaushaltes des Landes

2. Personal des Landes am 30.6.2011 nach Altersgruppen



Thüringer Landesamt für Statistik

3. Personal der Gemeinden und Gemeindeverbände am 30.6.2011 nach Altersgruppen



Thüringer Landesamt für Statistik

1. Personal des Landes, der Gemeinden und Gemeindeverbände nach Beschäftigungsbereichen und Geschlecht

Beschäftigungsbereich	2007	2008	2009	2010	2011
I insgesamt					
W weiblich					

Personen

Land	I	66 649	65 428	64 678	64 030	64 010
	W	41 438	40 821	40 358	39 816	39 730
Behörden, Gerichte, Einrichtungen (Kernhaushalt)	I	61 726	53 596	52 403	51 287	50 944
	W	37 943	34 188	33 442	32 674	32 393
Sonderrechnungen	I	4 923	11 832	12 275	12 743	13 066
	W	3 495	6 633	6 916	7 142	7 337
Einrichtungen in öffentlich-rechtlicher Rechtsform unter Landesaufsicht	I	679	695	705	757	854
	W	315	325	347	395	442
Gemeinden und Gemeindeverbände	I	33 664	33 880	34 692	35 204	35 392
	W	21 482	21 633	22 201	22 664	22 946
Ämter und Einrichtungen (Kernhaushalt)	I	30 979	31 208	32 001	32 544	32 681
	W	20 349	20 573	21 107	21 580	21 858
Sonderrechnungen	I	2 685	2 672	2 691	2 660	2 711
	W	1 133	1 060	1 094	1 084	1 088

Vollzeitäquivalente

Land	I	56 446	55 402	55 797	54 930	55 706
	W	33 402	32 912	33 489	32 855	33 428
Behörden, Gerichte, Einrichtungen (Kernhaushalt)	I	52 093	45 080	45 121	43 972	44 424
	W	30 384	27 301	27 669	26 914	27 287
Sonderrechnungen	I	4 353	10 322	10 676	10 958	11 282
	W	3 019	5 611	5 820	5 941	6 141
Einrichtungen in öffentlich-rechtlicher Rechtsform unter Landesaufsicht	I	641	655	667	707	798
	W	293	301	325	363	403
Gemeinden und Gemeindeverbände	I	29 452	29 680	30 379	30 231	30 740
	W	18 174	18 308	18 769	18 765	19 281
Ämter und Einrichtungen (Kernhaushalt)	I	26 985	27 216	27 901	27 815	28 261
	W	17 160	17 362	17 796	17 814	18 324
Sonderrechnungen	I	2 467	2 464	2 478	2 416	2 479
	W	1 014	946	973	951	957

2. Personal des Landes am 30.6.2011 nach Beschäftigungsbereichen, Geschlecht,

Lfd. Nr.	Dienstverhältnis	Insgesamt	Darunter weiblich		Da		
					Kernhaushalt		
					zusammen	darunter weiblich	
		Anzahl		%	Anzahl		%
Vollzeitbeschäftigte							
1	Beamte	24 048	11 900	49,2	22 873	11 668	51,0
2	Richter	543	195	35,9	543	195	35,9
3	Arbeitnehmer	16 394	9 385	57,2	8 993	5 422	60,3
4	Zusammen	40 985	21 480	52,2	32 409	17 285	53,3
Teilzeitbeschäftigte (ohne Altersteilzeit)							
5	Beamte	4 108	3 810	92,8	4 083	3 793	92,9
6	Richter	55	53	96,4	55	53	96,4
7	Arbeitnehmer	11 227	8 987	80,0	7 558	6 466	85,6
8	Zusammen	15 390	12 850	83,5	11 696	10 312	88,2
Altersteilzeitbeschäftigte							
9	Beamte	2 455	1 687	68,8	2 406	1 661	69,0
10	Richter	20	17	85,0	20	17	85,0
11	Arbeitnehmer	5 160	3 696	71,6	4 413	3 118	70,7
12	Zusammen	7 635	5 400	70,8	6 839	4 796	70,1
Insgesamt							
13	Beamte	30 611	17 397	56,6	29 362	17 122	58,3
14	Richter	618	265	42,9	618	265	42,9
15	Arbeitnehmer	32 781	22 068	67,3	20 964	15 006	71,6
16	Zusammen	64 010	39 730	61,9	50 944	32 393	63,6
Vollzeitäquivalente							
17	Beamte	28 474	15 708	54,9	27 258	15 451	56,3
18	Richter	586	236	40,2	586	236	40,2
19	Arbeitnehmer	26 645	17 485	65,6	16 580	11 601	70,0
20	Zusammen	55 706	33 428	59,8	44 424	27 287	61,4

Dienstverhältnis sowie nach Umfang der Tätigkeit

von		Einrichtungen in öffentlich-rechtlicher Rechtsform unter Landesaufsicht		Lfd. Nr.
Sonderrechnungen				
zusammen	darunter weiblich	zusammen	darunter weiblich	
Anzahl	%	Anzahl	%	

Vollzeitbeschäftigte

1 175	232	19,7	16	4	25	1
-	-	-	-	-	-	2
7 401	3 963	53,5	692	329	47,5	3
8 576	4 195	48,9	708	333	47,0	4

Teilzeitbeschäftigte (ohne Altersteilzeit)

25	17	68,0	1	1	100,0	5
-	-	-	-	-	-	6
3 669	2 521	68,7	94	86	91,5	7
3 694	2 538	68,7	95	87	91,6	8

Altersteilzeitbeschäftigte

49	26	53,1	-	-	-	9
-	-	-	-	-	-	10
747	578	77,4	51	22	43,1	11
796	604	75,9	51	22	43,1	12

Insgesamt

1 249	275	22,0	17	5	29,4	13
-	-	-	-	-	-	14
11 817	7 062	59,8	837	437	52,2	15
13 066	7 337	56,2	854	442	51,8	16

Vollzeitäquivalente

1 216	257	21,1	17	5	27,3	17
-	-	-	-	-	-	18
10 066	5 884	58,5	781	398	50,9	19
11 282	6 141	54,4	798	403	50,5	20

3. Personal der Gemeinden und Gemeindeverbände am 30.6.2011 nach Beschäftigungs-

Lfd. Nr.	Dienstverhältnis	Insgesamt	Darunter weiblich		zusammen
			Anzahl	%	

Vollzeitbeschäftigte

1	Beamte	2 629	976	37,1	2 610
2	Arbeitnehmer	17 287	9 518	55,1	15 337
3	Zusammen	19 916	10 494	52,7	17 947

Teilzeitbeschäftigte (ohne Altersteilzeit)

4	Beamte	258	228	88,4	255
5	Arbeitnehmer	11 360	9 674	85,2	10 866
6	Zusammen	11 618	9 902	85,2	11 121

Altersteilzeitbeschäftigte

7	Beamte	214	133	62,1	213
8	Arbeitnehmer	3 644	2 417	66,3	3 400
9	Zusammen	3 858	2 550	66,1	3 613

Insgesamt

10	Beamte	3 101	1 337	43,1	3 078
11	Arbeitnehmer	32 291	21 609	66,9	29 603
12	Zusammen	35 392	22 946	64,8	32 681

Vollzeitäquivalente

13	Beamte	2 944	1 226	41,6	2 922
14	Arbeitnehmer	27 796	18 055	65,0	25 339
15	Zusammen	30 740	19 281	62,7	28 261

bereichen, Geschlecht, Dienstverhältnis sowie nach Umfang der Tätigkeit

Kernhaushalt		Sonderrechnungen			Lfd. Nr.
darunter weiblich		zusammen	darunter weiblich		
Anzahl	%	Anzahl		%	
Vollzeitbeschäftigte					
971	37,2	19	5	26,3	1
8 870	57,8	1 950	648	33,2	2
9 841	54,8	1 969	653	33,2	3
Teilzeitbeschäftigte (ohne Altersteilzeit)					
225	88,2	3	3	100,0	4
9 333	85,9	494	341	69,0	5
9 558	85,9	497	344	69,2	6
Altersteilzeitbeschäftigte					
133	62,4	1	-	-	7
2 326	68,4	244	91	37,3	8
2 459	68,1	245	91	37,1	9
Insgesamt					
1 329	43,2	23	8	34,8	10
20 529	69,3	2 688	1 080	40,2	11
21 858	66,9	2 711	1 088	40,1	12
Vollzeitäquivalente					
1 219	41,7	22	7	33,9	13
17 105	67,5	2 457	950	38,6	14
18 324	64,8	2 479	957	38,6	15

4. Personal des Landes am 30.6.2011 nach Dauer des

FKZ	Aufgabenbereich		Beschäftigte		
	I insgesamt W weiblich		insgesamt	Beamte und Richter	Arbeit- nehmer
0 - 8	Kernhaushalt	I	50 944	29 980	20 964
		W	32 393	17 387	15 006
0	Allgemeine Dienste	I	20 413	15 469	4 944
		W	10 465	6 755	3 710
01	politische Führung und zentrale Verwaltung	I	4 199	2 294	1 905
		W	2 595	1 224	1 371
011	politische Führung	I	2 609	1 656	953
		W	1 509	855	654
012	innere Verwaltung	I	1 190	567	623
		W	781	317	464
014	statistischer Dienst	I	350	69	281
		W	274	51	223
016	Hochbauverwaltung	I	50	2	48
		W	31	1	30
04	öffentliche Sicherheit und Ordnung	I	7 692	6 724	968
		W	2 011	1 422	589
042	Polizei	I	7 570	6 641	929
		W	1 963	1 395	568
044	Brandschutz	I	32	18	14
		W	7	1	6
049	Sonstiges	I	90	65	25
		W	41	26	15
05	Rechtsschutz	I	4 373	3 528	845
		W	2 635	1 861	774
051	Verfassungsgerichte	I	5	2	3
		W	3	1	2
052	ordentliche Gerichte u. Staatsanwaltschaften	I	2 855	2 205	650
		W	2 050	1 445	605
053	Verwaltungsgerichte	I	126	79	47
		W	79	38	41
054	Arbeits- und Sozialgerichte	I	300	189	111
		W	218	109	109
055	Finanzgericht	I	24	17	7
		W	8	2	6
056	Justizvollzugsanstalten	I	1 063	1 036	27
		W	277	266	11
06	Finanzverwaltung	I	4 149	2 923	1 226
		W	3 224	2 248	976
061	Steuer- und Zollverwaltung	I	4 123	2 922	1 201
		W	3 223	2 247	976
062	Schuldenverwaltung, sonst. Finanzverwaltung	I	26	1	25
		W	1	1	-
1	Bildungswesen, Wissenschaft, Forschung	I	25 187	12 985	12 202
	kulturelle Angelegenheiten	W	19 775	10 084	9 691
	darunter				
11, 12	allgemeinbildende und berufliche Schulen	I	24 327	12 681	11 646
		W	19 294	9 948	9 346
111	Unterrichtsverwaltung	I	260	158	102
		W	182	91	91
112	Grundschulen	I	6 499	2 760	3 739
		W	6 181	2 579	3 602
115	kombinierte Haupt- und Regelschulen	I	5 934	3 659	2 275
		W	4 639	2 872	1 767
117	Gymnasien, Kollegs	I	4 890	3 203	1 687
		W	3 424	2 281	1 143

Dienstverhältnisses und Aufgabenbereichen

Dauerkräfte			Personal in Ausbildung			Personal mit Zeitvertrag	FKZ
zusammen	Beamte und Richter	Arbeit- nehmer	zusammen	Beamte	Arbeit- nehmer		
48 304	28 160	20 144	2 020	1 820	200	620	
30 835	16 352	14 483	1 123	1 035	88	435	0 - 8
19 138	14 378	4 760	1 104	1 091	13	171	
9 844	6 256	3 588	508	499	9	113	0
3 903	2 167	1 736	138	127	11	158	
2 410	1 152	1 258	80	72	8	105	01
2 501	1 616	885	43	40	3	65	
1 442	834	608	24	21	3	43	011
1 093	482	611	88	85	3	9	
725	267	458	52	50	2	4	012
264	69	195	5	-	5	81	
214	51	163	3	-	3	57	014
45	-	45	2	2	-	3	
29	-	29	1	1	-	1	016
7 262	6 297	965	428	427	1	2	
1 926	1 337	589	85	85	-	-	04
7 145	6 219	926	423	422	1	2	
1 878	1 310	568	85	85	-	-	042
27	13	14	5	5	-	-	
7	1	6	-	-	-	-	044
90	65	25	-	-	-	-	
41	26	15	-	-	-	-	049
4 040	3 201	839	327	327	-	6	
2 425	1 656	769	205	205	-	5	05
5	2	3	-	-	-	-	
3	1	2	-	-	-	-	051
2 549	1 901	648	304	304	-	2	
1 850	1 247	603	198	198	-	2	052
126	79	47	-	-	-	-	
79	38	41	-	-	-	-	053
299	189	110	-	-	-	1	
217	109	108	-	-	-	1	054
24	17	7	-	-	-	-	
8	2	6	-	-	-	-	055
1 037	1 013	24	23	23	-	3	
268	259	9	7	7	-	2	056
3 933	2 713	1 220	211	210	1	5	
3 083	2 111	972	138	137	1	3	06
3 908	2 712	1 196	211	210	1	4	
3 082	2 110	972	138	137	1	3	061
25	1	24	-	-	-	1	
1	1	-	-	-	-	-	062
24 029	12 269	11 760	783	716	67	375	
18 894	9 551	9 343	589	533	56	292	1
23 266	11 971	11 295	760	710	50	301	
18 474	9 419	9 055	569	529	40	251	11, 12
247	152	95	6	6	-	7	
172	87	85	4	4	-	6	111
6 101	2 592	3 509	217	168	49	181	
5 823	2 427	3 396	192	152	40	166	112
5 768	3 509	2 259	150	150	-	16	
4 518	2 764	1 754	108	108	-	13	115
4 619	2 957	1 662	247	246	1	24	
3 247	2 115	1 132	166	166	-	11	117

Noch 4. Personal des Landes am 30.6.2011 nach Dauer des

FKZ	Aufgabenbereich		Beschäftigte		
	I insgesamt W weiblich		insgesamt	Beamte und Richter	Arbeit- nehmer
119	Gesamtschulen	I	390	239	151
		W	297	186	111
124	Sonderschulen	I	2 712	1 081	1 631
		W	2 430	956	1 474
127	berufliche Schulen	I	3 642	1 581	2 061
		W	2 141	983	1 158
133	Verwaltungsfachhochschulen	I	7	6	1
		W	1	-	1
153	andere Einrichtungen der Weiterbildung	I	11	1	10
		W	6	1	5
154	Einrichtung der Lehrerausbildung	I	26	19	7
		W	22	15	7
155	Einrichtung der Lehrerfortbildung	I	59	34	25
		W	39	20	19
162	Wissenschaftliche Bibliotheken, Archive, Fachinformationszentren	I	89	32	57
		W	56	17	39
165	andere Einrichtungen der Wissenschaft und Forschung	I	568	201	367
		W	302	80	222
173	Forschung und experimentelle Entwicklung zum Umweltschutz	I	1	-	1
		W	1	-	1
188	Verwaltung für kulturelle Angelegenheiten	I	98	10	88
		W	54	3	51
2	Soziale Sicherung, soziale Kriegsfolgeaufgaben, Wiedergutmachung	I	247	102	145
		W	152	41	111
254	Arbeitsschutz	I	247	102	145
		W	152	41	111
3	Gesundheit, Umwelt, Sport und Erholung	I	884	186	698
		W	497	83	414
314	Maßnahmen des Gesundheitwesens	I	321	13	308
		W	255	9	246
331	Umwelt- und Naturschutzbehörden	I	560	173	387
		W	239	74	165
332	Maßnahmen des Umwelt- und Naturschutzes	I	3	-	3
		W	3	-	3
4	Wohnungswesen, Städtebau, Raumordnung und kommunale Gemeinschaftsdienste	I	909	353	556
		W	435	114	321
421	Kataster und Vermessungsverwaltung	I	909	353	556
		W	435	114	321
5	Ernährung, Landwirtschaft und Forsten	I	1 311	771	540
		W	597	260	337
511	Ernährung und Landwirtschaft	I	668	346	322
		W	394	192	202
512	Forsten	I	643	425	218
		W	203	68	135

Dienstverhältnisses und Aufgabenbereichen

Dauerkräfte			Personal in Ausbildung			Personal mit Zeitvertrag	FKZ
zusammen	Beamte und Richter	Arbeit- nehmer	zusammen	Beamte	Arbeit- nehmer		
369	221	148	18	18	-	3	
285	177	108	9	9	-	3	119
2 649	1 044	1 605	37	37	-	26	
2 377	924	1 453	32	32	-	21	124
3 513	1 496	2 017	85	85	-	44	
2 052	925	1 127	58	58	-	31	127
7	6	1	-	-	-	-	
1	-	1	-	-	-	-	133
11	1	10	-	-	-	-	
6	1	5	-	-	-	-	153
21	14	7	5	5	-	-	
18	11	7	4	4	-	-	154
58	34	24	-	-	-	1	
38	20	18	-	-	-	1	155
87	32	55	2	-	2	-	
54	17	37	2	-	2	-	162
485	201	284	12	-	12	71	
252	80	172	11	-	11	39	165
-	-	-	-	-	-	1	
-	-	-	-	-	-	1	173
94	10	84	3	-	3	1	
51	3	48	3	-	3	-	188
244	99	145	3	3	-	-	
151	40	111	1	1	-	-	2
244	99	145	3	3	-	-	
151	40	111	1	1	-	-	254
867	185	682	2	1	1	15	
485	82	403	2	1	1	10	3
317	12	305	1	1	-	3	
251	8	243	1	1	-	3	314
549	173	376	1	-	1	10	
233	74	159	1	-	1	5	331
1	-	1	-	-	-	2	
1	-	1	-	-	-	2	332
872	344	528	36	9	27	1	
421	113	308	14	1	13	-	4
872	344	528	36	9	27	1	
421	113	308	14	1	13	-	421
1 263	771	492	8	-	8	40	
575	260	315	4	-	4	18	5
634	346	288	8	-	8	26	
374	192	182	4	-	4	16	511
629	425	204	-	-	-	14	
201	68	133	-	-	-	2	512

Noch 4. Personal des Landes am 30.6.2011 nach Dauer des

FKZ	Aufgabenbereich		Beschäftigte		
	I insgesamt W weiblich		insgesamt	Beamte und Richter	Arbeit- nehmer
6	Energie- und Wasserwirtschaft, Gewerbe,	I	135	49	86
	Dienstleistungen	W	61	13	48
610	Verwaltung	I	125	49	76
		W	53	13	40
627	sonstige Energieversorgung	I	10	-	10
		W	8	-	8
7	Verkehrs- und Nachrichtenwesen	I	1 021	65	956
		W	404	37	367
711	Straßen- und Brückenbau	I	1 021	65	956
		W	404	37	367
8	Wirtschaftsunternehmen, Allgemeines Grund- und Kapitalvermögen, Sondervermögen	I	837	-	837
		W	7	-	7
812	forstwirtschaftliche Unternehmen	I	837	-	837
		W	7	-	7
0 - 8	Sonderrechnungen	I	13 066	1 249	11 817
		W	7 337	275	7 062
131	Universitäten	I	6 094	746	5 348
		W	2 779	180	2 599
132	Hochschulkliniken	I	5 231	61	5 170
		W	3 818	14	3 804
135	Kunsthochschulen	I	203	73	130
		W	92	18	74
136	Fachhochschulen	I	1 209	356	853
		W	515	57	458
165	andere Einrichtungen der Wissenschaft und Forschung	I	100	-	100
		W	32	-	32
859	sonstige Wirtschaftsunternehmen	I	141	1	140
		W	57	-	57
873	Sondervermögen	I	88	12	76
		W	44	6	38
	Land insgesamt	I	64 010	31 229	32 781
		W	39 730	17 662	22 068
	Einrichtungen in öffentlich-rechtlicher Rechtsform unter Landesaufsicht	I	854	17	837
		W	442	5	437
	darunter				
183	Museen, Sammlungen, Ausstellungen	I	394	4	390
		W	247	-	247
195	Denkmalschutz und -pflege	I	33	-	33
		W	20	-	20
219	sonstige Behörden	I	61	5	56
		W	47	1	46
311	Gesundheitsbehörden	I	37	-	37
		W	32	-	32
624	Talsperren, Hochwasserrückhaltebecken	I	253	-	253
		W	61	-	61

Dienstverhältnisses und Aufgabenbereichen

Dauerkräfte			Personal in Ausbildung			Personal mit Zeitvertrag	FKZ
zusammen	Beamte und Richter	Arbeit- nehmer	zusammen	Beamte	Arbeit- nehmer		
132	49	83	-	-	-	3	
60	13	47	-	-	-	1	6
122	49	73	-	-	-	3	
52	13	39	-	-	-	1	610
10	-	10	-	-	-	-	
8	-	8	-	-	-	-	627
994	65	929	12	-	12	15	
401	37	364	2	-	2	1	7
994	65	929	12	-	12	15	
401	37	364	2	-	2	1	711
765	-	765	72	-	72	-	
4	-	4	3	-	3	-	8
765	-	765	72	-	72	-	
4	-	4	3	-	3	-	812
8 389	1 249	7 140	296	-	296	4 381	
5 147	275	4 872	186	-	186	2 004	0 - 8
3 314	746	2 568	141	-	141	2 639	
1 701	180	1 521	72	-	72	1 006	131
3 715	61	3 654	134	-	134	1 382	
2 877	14	2 863	104	-	104	837	132
164	73	91	1	-	1	38	
68	18	50	1	-	1	23	135
901	356	545	16	-	16	292	
373	57	316	9	-	9	133	136
72	-	72	1	-	1	27	
28	-	28	-	-	-	4	165
137	1	136	3	-	3	1	
57	-	57	-	-	-	-	859
86	12	74	-	-	-	2	
43	6	37	-	-	-	1	873
56 693	29 409	27 284	2 316	1 820	496	5 001	
35 982	16 627	19 355	1 309	1 035	274	2 439	
683	16	667	19	-	19	152	
331	5	326	12	-	12	99	
280	4	276	13	-	13	101	
168	-	168	9	-	9	70	183
25	-	25	-	-	-	8	
16	-	16	-	-	-	4	195
44	4	40	2	-	2	15	
32	1	31	1	-	1	14	219
31	-	31	-	-	-	6	
26	-	26	-	-	-	6	311
230	-	230	4	-	4	19	
56	-	56	2	-	2	3	624

5. Personal der Gemeinden und Gemeindeverbände am 30.6.2011

Gl.- Nr.	Aufgabenbereich		Beschäftigte		
	I insgesamt W weiblich		insgesamt	Beamte	Arbeitnehmer
0-8	Kernhaushalt	I	32 681	3 078	29 603
		W	21 858	1 329	20 529
0	Allgemeine Verwaltung	I	8 048	1 220	6 828
		W	5 799	591	5 208
00	Gemeindeorgane, Kreisorgane	I	620	341	279
		W	304	68	236
01	Rechnungsprüfung	I	196	101	95
		W	135	60	75
02	Hauptverwaltung	I	3 821	465	3 356
		W	2 691	233	2 458
03	Finanzverwaltung	I	2 290	228	2 062
		W	1 975	172	1 803
05	besondere Dienststellen der allgemeinen Verwaltung	I	292	47	245
		W	246	37	209
06	Einrichtungen der gesamten Verwaltung	I	683	16	667
		W	348	8	340
08	Einrichtungen und Maßnahmen für Verwaltungsangehörige	I	146	22	124
		W	100	13	87
1	Öffentliche Sicherheit und Ordnung	I	3 916	1 164	2 752
		W	2 025	277	1 748
11	öffentliche Ordnung	I	2 358	333	2 025
		W	1 656	203	1 453
12	Umweltschutz	I	485	112	373
		W	267	53	214
13	Brandschutz	I	827	621	206
		W	53	8	45
14	Katastrophenschutz	I	30	11	19
		W	5	2	3
16	Rettungsdienst	I	216	87	129
		W	44	11	33
2	Schulen	I	3 199	35	3 164
		W	2 200	17	2 183
	darunter				
20	Schulverwaltung	I	393	35	358
		W	228	17	211
211	Grundschulen	I	1 361	-	1 361
		W	1 049	-	1 049
225	Regelschulen und Schulverbund	I	500	-	500
		W	298	-	298
23	Grund- und Regelschulen	I	269	-	269
		W	159	-	159
24	Gymnasien, Kollegs (ohne berufliche Gymnasien)	I	159	-	159
		W	159	-	159
24	Berufsschulen	I	331	-	331
		W	222	-	222
27	Förderschulen	I	190	-	190
		W	134	-	134
281	Gesamtschulen (integrierte und additive)	I	16	-	16
		W	13	-	13
295	sonstige schulische Aufgaben	I	136	-	136
		W	94	-	94

nach Dauer des Dienstverhältnisses und Aufgabenbereichen

Dauerkräfte			Personal in Ausbildung			Personal mit Zeitvertrag	Gl.- Nr.
zusammen	Beamte	Arbeitnehmer	zusammen	Beamte	Arbeitnehmer		
29 140	2 625	26 515	876	147	729	2 665	
19 627	1 225	18 402	563	53	510	1 668	0-8
6 809	786	6 023	710	131	579	529	
5 158	488	4 670	435	52	383	206	0
318	46	272	-	-	-	302	
253	22	231	-	-	-	51	00
196	101	95	-	-	-	-	
135	60	75	-	-	-	-	01
3 037	345	2 692	627	112	515	157	
2 206	186	2 020	378	42	336	107	02
2 239	228	2 011	1	-	1	50	
1 937	172	1 765	-	-	-	38	03
282	46	236	1	1	-	9	
240	37	203	-	-	-	6	05
668	16	652	4	-	4	11	
340	8	332	4	-	4	4	06
69	4	65	77	18	59	-	
47	3	44	53	10	43	-	08
3 833	1 147	2 686	15	15	-	68	
1 991	277	1 714	-	-	-	34	1
2 308	332	1 976	-	-	-	50	
1 630	203	1 427	-	-	-	26	11
475	112	363	-	-	-	10	
260	53	207	-	-	-	7	12
809	606	203	15	15	-	3	
52	8	44	-	-	-	1	13
30	11	19	-	-	-	-	
5	2	3	-	-	-	-	14
211	86	125	-	-	-	5	
44	11	33	-	-	-	-	16
2 696	35	2 661	1	-	1	502	
1 750	17	1 733	-	-	-	450	2
389	35	354	1	-	1	3	
226	17	209	-	-	-	2	20
922	-	922	-	-	-	439	
643	-	643	-	-	-	406	211
477	-	477	-	-	-	23	
282	-	282	-	-	-	16	225
260	-	260	-	-	-	9	
153	-	153	-	-	-	6	23
318	-	318	-	-	-	13	
213	-	213	-	-	-	9	24
187	-	187	-	-	-	3	
131	-	131	-	-	-	3	27
16	-	16	-	-	-	-	
13	-	13	-	-	-	-	281
124	-	124	-	-	-	12	
86	-	86	-	-	-	8	295

Noch: 5. Personal der Gemeinden und Gemeindeverbände am 30.6.2011

Gl.- Nr.	Aufgabenbereich		Beschäftigte		
	I insgesamt W weiblich		insgesamt	Beamte	Arbeitnehmer
3	Wissenschaft, Forschung, Kulturpflege	I	1 648	34	1 614
		W	1 148	16	1 132
	darunter				
30	Verwaltung kultureller Angelegenheiten	I	185	7	178
		W	130	2	128
31	Wissenschaft und Forschung	I	153	1	152
		W	94	-	94
321	nichtwissenschaftliche Museen, Sammlungen und Ausstellungen	I	239	3	236
		W	154	2	152
323	Zoologische und Botanische Gärten	I	42	-	42
		W	23	-	23
331	Theater	I	11	-	11
		W	5	-	5
333	Musikschulen	I	290	-	290
		W	184	-	184
34	Heimat- und sonstige Kulturpflege	I	39	-	39
		W	23	-	23
350	Volkshochschulen	I	119	4	115
		W	82	1	81
352	Büchereien	I	386	-	386
		W	360	-	360
360	Naturschutz und Landschaftspflege	I	123	10	113
		W	48	5	43
365	Denkmalschutz und -pflege	I	58	9	49
		W	43	6	37
4	Soziale Sicherung	I	8 214	383	7 831
		W	7 535	302	7 233
	darunter				
400	allgemeine Sozialverwaltung	I	1 177	171	1 006
		W	1 027	137	890
405	Verwaltung der Grundsicherung für Arbeitssuchende (nach SGB II)	I	667	83	584
		W	559	59	500
407	Verwaltung der Jugendhilfe	I	698	96	602
		W	603	79	524
431	soziale Einrichtungen für Ältere (ohne Pflege- einrichtungen)	I	18	-	18
		W	13	-	13
435	soziale Einrichtungen für Wohnungslose	I	20	-	20
		W	12	-	12
436	soziale Einrichtungen für Aussiedler und Ausländer	I	3	-	3
		W	2	-	2
439	andere soziale Einrichtungen	I	31	-	31
		W	23	-	23
451	Jugendarbeit	I	31	-	31
		W	22	-	22
452	Jugendsozialarbeit, erzieherischer Kinder- und Jugendschutz	I	32	1	31
		W	25	1	24
453	Förderung der Erziehung in der Familie	I	7	1	6
		W	7	1	6
454	Förderung von Kindern in Tageseinrichtungen und in Tagespflege	I	47	1	46
		W	46	1	45
455	Hilfe zur Erziehung	I	163	5	158
		W	132	3	129
457	Adoptionsvermittlung, Beistandschaft, Amts- pflegschaft und -vormundschaft, Gerichtshilfen	I	45	7	38
		W	42	7	35

nach Dauer des Dienstverhältnisses und Aufgabenbereichen

Dauerkräfte			Personal in Ausbildung			Personal mit Zeitvertrag	Gl.- Nr.
zusammen	Beamte	Arbeitnehmer	zusammen	Beamte	Arbeitnehmer		
1 484	34	1 450	4	-	4	160	
1 055	16	1 039	2	-	2	91	3
167	7	160	1	-	1	17	
119	2	117	-	-	-	11	30
141	1	140	-	-	-	12	
86	-	86	-	-	-	8	31
204	3	201	1	-	1	34	
129	2	127	1	-	1	24	321
41	-	41	-	-	-	1	
23	-	23	-	-	-	-	323
5	-	5	-	-	-	6	
1	-	1	-	-	-	4	331
283	-	283	-	-	-	7	
180	-	180	-	-	-	4	333
20	-	20	-	-	-	19	
11	-	11	-	-	-	12	34
112	4	108	-	-	-	7	
77	1	76	-	-	-	5	350
373	-	373	2	-	2	11	
349	-	349	1	-	1	10	352
80	10	70	-	-	-	43	
36	5	31	-	-	-	12	360
55	9	46	-	-	-	3	
42	6	36	-	-	-	1	365
7 365	382	6 983	128	1	127	721	
6 771	301	6 470	117	1	116	647	4
1 138	170	968	1	1	-	38	
995	136	859	1	1	-	31	400
596	83	513	-	-	-	71	
500	59	441	-	-	-	59	405
659	96	563	-	-	-	39	
571	79	492	-	-	-	32	407
18	-	18	-	-	-	-	
13	-	13	-	-	-	-	431
12	-	12	-	-	-	8	
6	-	6	-	-	-	6	435
3	-	3	-	-	-	-	
2	-	2	-	-	-	-	436
29	-	29	1	-	1	1	
22	-	22	-	-	-	1	439
24	-	24	-	-	-	7	
15	-	15	-	-	-	7	451
29	1	28	-	-	-	3	
22	1	21	-	-	-	3	452
7	1	6	-	-	-	-	
7	1	6	-	-	-	-	453
45	1	44	-	-	-	2	
44	1	43	-	-	-	2	454
156	5	151	-	-	-	7	
127	3	124	-	-	-	5	455
45	7	38	-	-	-	-	
42	7	35	-	-	-	-	457

Noch: 5. Personal der Gemeinden und Gemeindeverbände am 30.6.2011

Gl.- Nr.	Aufgabenbereich		Beschäftigte		
	I insgesamt W weiblich		insgesamt	Beamte	Arbeitnehmer
460	Einrichtungen der Jugendarbeit	I	176	-	176
		W	115	-	115
461	Jugendwohnheime, Schülerheime, Wohnheime für Auszubildende	I	5	-	5
		W	5	-	5
464	Tageseinrichtungen für Kinder	I	4 806	-	4 806
		W	4 665	-	4 665
465	Erziehungs-, Jugend- und Familienberatungs- stellen	I	6	-	6
		W	6	-	6
466	Einrichtungen für Hilfe zur Erziehung und Hilfe für junge Volljährige sowie für die Inobhutnahme	I	31	-	31
		W	26	-	26
481	Unterhaltsvorschuss	I	15	2	13
		W	14	2	12
49	sonstige soziale Angelegenheiten	I	45	1	44
		W	38	-	38
5	Gesundheit, Sport, Erholung	I	1 819	46	1 773
		W	1 031	34	997
50	Gesundheitsverwaltung	I	727	42	685
		W	621	31	590
54	sonstige Einrichtungen und Maßnahmen der Gesundheitspflege	I	75	-	75
		W	71	-	71
55	Förderung des Sports	I	40	1	39
		W	20	1	19
56	eigene Sportstätten	I	216	-	216
		W	41	-	41
57	Badeanstalten	I	180	-	180
		W	63	-	63
58	Park- und Gartenanlagen	I	549	3	546
		W	199	2	197
59	sonstige Erholungseinrichtungen	I	32	-	32
		W	16	-	16
6	Bau- und Wohnungswesen, Verkehr	I	2 526	171	2 355
		W	1 371	78	1 293
	darunter				
60	Bauverwaltung	I	1 376	64	1 312
		W	782	21	761
61	Städteplanung, Vermessung, Bauordnung	I	767	102	665
		W	492	56	436
62	Wohnungsbauförderung und Wohnungs- fürsorge	I	52	-	52
		W	43	-	43
63	Gemeindestraßen	I	187	2	185
		W	21	-	21
65	Kreisstraßen	I	64	1	63
		W	5	-	5
670	Straßenbeleuchtung	I	22	-	22
		W	4	-	4
675	Straßenreinigung	I	14	-	14
		W	7	-	7
68	Parkeinrichtungen	I	7	-	7
		W	2	-	2
69	Wasserläufe, Wasserbau	I	37	2	35
		W	15	1	14

nach Dauer des Dienstverhältnisses und Aufgabenbereichen

Dauerkräfte			Personal in Ausbildung			Personal mit Zeitvertrag	Gl.- Nr.
zusammen	Beamte	Arbeitnehmer	zusammen	Beamte	Arbeitnehmer		
154	-	154	2	-	2	20	
100	-	100	2	-	2	13	460
5	-	5	-	-	-	-	
5	-	5	-	-	-	-	461
4 168	-	4 168	123	-	123	515	
4 073	-	4 073	113	-	113	479	464
6	-	6	-	-	-	-	
6	-	6	-	-	-	-	465
31	-	31	-	-	-	-	
26	-	26	-	-	-	-	466
15	2	13	-	-	-	-	
14	2	12	-	-	-	-	481
42	1	41	-	-	-	3	
35	-	35	-	-	-	3	49
1 580	46	1 534	5	-	5	234	
939	34	905	-	-	-	92	5
715	42	673	-	-	-	12	
611	31	580	-	-	-	10	50
71	-	71	-	-	-	4	
67	-	67	-	-	-	4	54
38	1	37	-	-	-	2	
20	1	19	-	-	-	-	55
194	-	194	-	-	-	22	
39	-	39	-	-	-	2	56
111	-	111	2	-	2	67	
27	-	27	-	-	-	36	57
432	3	429	3	-	3	114	
165	2	163	-	-	-	34	58
19	-	19	-	-	-	13	
10	-	10	-	-	-	6	59
2 462	170	2 292	3	-	3	61	
1 345	78	1 267	2	-	2	24	6
1 346	64	1 282	1	-	1	29	
766	21	745	1	-	1	15	60
749	101	648	-	-	-	18	
484	56	428	-	-	-	8	61
52	-	52	-	-	-	-	
43	-	43	-	-	-	-	62
173	2	171	2	-	2	12	
20	-	20	1	-	1	-	63
64	1	63	-	-	-	-	
5	-	5	-	-	-	-	65
22	-	22	-	-	-	-	
4	-	4	-	-	-	-	670
13	-	13	-	-	-	1	
7	-	7	-	-	-	-	675
7	-	7	-	-	-	-	
2	-	2	-	-	-	-	68
36	2	34	-	-	-	1	
14	1	13	-	-	-	1	69
			-	-	-	-	

Noch: 5. Personal der Gemeinden und Gemeindeverbände am 30.6.2011

Gl.- Nr.	Aufgabenbereich		Beschäftigte		
	I insgesamt W weiblich		insgesamt	Beamte	Arbeitnehmer
7	Öffentliche Einrichtungen,	I	3 179	22	3 157
	Wirtschaftsförderung	W	694	14	680
	darunter				
70	Abwasserbeseitigung	I	5	-	5
		W	1	-	1
72	Abfallbeseitigung	I	84	5	79
		W	49	2	47
73	Märkte	I	28	2	26
		W	16	2	14
75	Bestattungswesen	I	230	2	228
		W	99	2	97
76	sonstige öffentliche Einrichtungen	I	85	1	84
		W	43	-	43
77	Hilfsbetriebe der Verwaltung	I	2 476	1	2 475
		W	300	1	299
792	Förderung des Nahverkehrs (ÖPNV)	I	7	1	6
		W	4	-	4
799	Fremdenverkehr und Förderung von Wirtschaft und Verkehr	I	261	10	251
		W	182	7	175
8	Wirtschaftliche Unternehmen, allgemeines	I	132	3	129
	Grund- und Sondervermögen	W	55	-	55
80	Verwaltung der wirtschaftlichen Unternehmen	I	5	1	4
		W	2	-	2
81	Versorgungsunternehmen	I	3	-	3
		W	-	-	-
84	Unternehmen der Wirtschaftsförderung	I	5	-	5
		W	2	-	2
85	Land- und forstwirtschaftliche Unternehmen	I	46	2	44
		W	4	-	4
86	Kur- und Badebetriebe	I	23	-	23
		W	18	-	18
87	sonstige wirtschaftliche Unternehmen	I	10	-	10
		W	3	-	3
88	allgemeines Grundvermögen	I	40	-	40
		W	26	-	26
0-8	Sonderrechnungen	I	2 711	23	2 688
		W	1 088	8	1 080
3	Wissenschaft, Forschung, Kulturpflege	I	790	1	789
		W	408	-	408
4	Soziale Sicherung	I	260	2	258
		W	188	-	188
5	Gesundheit, Sport, Erholung	I	197	-	197
		W	56	-	56
6	Bau- und Wohnungswesen, Verkehr	I	119	-	119
		W	10	-	10
7	Öffentliche Einrichtungen,	I	990	12	978
	Wirtschaftsförderung	W	279	5	274
8	Wirtschaftliche Unternehmen, allgemeines	I	355	8	347
	Grund- und Sondervermögen	W	147	3	144
	Gemeinden und Gemeindeverbände insgesamt	I	35 392	3 101	32 291
		W	22 946	1 337	21 609

nach Dauer des Dienstverhältnisses und Aufgabenbereichen

Dauerkräfte			Personal in Ausbildung			Personal mit Zeitvertrag	Gl.- Nr.
zusammen	Beamte	Arbeitnehmer	zusammen	Beamte	Arbeitnehmer		
2 816	22	2 794	10	-	10	353	
581	14	567	7	-	7	106	7
5	-	5	-	-	-	-	
1	-	1	-	-	-	-	70
83	5	78	-	-	-	1	
48	2	46	-	-	-	1	72
27	2	25	-	-	-	1	
15	2	13	-	-	-	1	73
225	2	223	-	-	-	5	
99	2	97	-	-	-	-	75
74	1	73	1	-	1	10	
39	-	39	1	-	1	3	76
2 164	1	2 163	7	-	7	305	
217	1	216	4	-	4	79	77
6	1	5	-	-	-	1	
3	-	3	-	-	-	1	792
229	10	219	2	-	2	30	
159	7	152	2	-	2	21	799
95	3	92	-	-	-	37	
37	-	37	-	-	-	18	8
3	1	2	-	-	-	2	
2	-	2	-	-	-	-	80
2	-	2	-	-	-	1	
-	-	-	-	-	-	-	81
5	-	5	-	-	-	-	
2	-	2	-	-	-	-	84
30	2	28	-	-	-	16	
-	-	-	-	-	-	4	85
10	-	10	-	-	-	13	
7	-	7	-	-	-	11	86
10	-	10	-	-	-	-	
3	-	3	-	-	-	-	87
35	-	35	-	-	-	5	
23	-	23	-	-	-	3	88
2 320	23	2 297	68	-	68	323	
897	8	889	24	-	24	167	0-8
602	1	601	19	-	19	169	
302	-	302	12	-	12	94	3
182	2	180	6	-	6	72	
130	-	130	5	-	5	53	4
190	-	190	-	-	-	7	
51	-	51	-	-	-	5	5
115	-	115	1	-	1	3	
10	-	10	-	-	-	-	6
916	12	904	25	-	25	49	
269	5	264	3	-	3	7	7
315	8	307	17	-	17	23	
135	3	132	4	-	4	8	8
31 460	2 648	28 812	944	147	797	2 988	
20 524	1 233	19 291	587	53	534	1 835	

6. Vollzeitäquivalente des Landes am 30.6.2011 nach Dienstverhältnis und Aufgabenbereichen

FKZ	Aufgabenbereich		Insgesamt	Beamte und Richter	Arbeit- nehmer
	I insgesamt	W weiblich			
0 - 8	Kernhaushalt	I	44 424	27 845	16 580
		W	27 287	15 686	11 601
0	Allgemeine Dienste	I	18 881	14 590	4 291
		W	9 249	6 065	3 184
01	politische Führung und zentrale Verwaltung	I	3 729	2 065	1 664
		W	2 241	1 057	1 184
011	politische Führung	I	2 345	1 491	854
		W	1 317	737	579
012	innere Verwaltung	I	1 042	517	525
		W	665	279	386
014	statistischer Dienst	I	300	55	245
		W	231	39	192
016	Hochbauverwaltung	I	43	2	41
		W	28	1	27
04	öffentliche Sicherheit und Ordnung	I	7 448	6 577	872
		W	1 864	1 341	523
042	Polizei	I	7 333	6 498	835
		W	1 823	1 318	505
044	Brandschutz	I	31	18	14
		W	7	1	6
049	Sonstiges	I	84	61	23
		W	35	22	13
05	Rechtsschutz	I	4 072	3 334	738
		W	2 371	1 694	677
051	Verfassungsgerichte	I	5	2	3
		W	3	1	2
052	ordentliche Gerichte u. Staatsanwaltschaften	I	2 607	2 043	563
		W	1 824	1 300	524
053	Verwaltungsgerichte	I	119	76	44
		W	73	35	38
054	Arbeits- und Sozialgerichte	I	279	178	101
		W	197	99	99
055	Finanzgericht	I	22	17	5
		W	6	2	4
056	Justizvollzugsanstalten	I	1 040	1 018	22
		W	268	258	10
06	Finanzverwaltung	I	3 631	2 614	1 017
		W	2 772	1 973	800
061	Steuer- und Zollverwaltung	I	3 608	2 613	995
		W	2 771	1 972	800
062	Schuldenverwaltung, sonst. Finanzverwaltung	I	24	1	23
		W	1	1	-
1	Bildungswesen, Wissenschaft, Forschung	I	20 837	11 855	8 982
	kulturelle Angelegenheiten	W	16 238	9 134	7 104
	darunter				
11, 12	allgemeinbildende und berufliche Schulen	I	20 074	11 572	8 502
		W	15 826	9 011	6 814
111	Unterrichtsverwaltung	I	226	136	90
		W	159	79	80
112	Grundschulen	I	5 379	2 524	2 854
		W	5 092	2 351	2 741
115	kombinierte Haupt- und Regelschulen	I	4 684	3 243	1 441
		W	3 647	2 537	1 110
117	Gymnasien, Kollegs	I	4 059	2 930	1 128
		W	2 787	2 056	731

Noch: 6. Vollzeitäquivalente des Landes am 30.6.2011 nach Dienstverhältnis und Aufgabenbereichen

FKZ	Aufgabenbereich		Insgesamt	Beamte und Richter	Arbeit- nehmer
	I insgesamt	W weiblich			
119	Gesamtschulen	I	320	220	99
		W	241	170	71
124	Sonderschulen	I	2 353	1 018	1 335
		W	2 103	897	1 206
127	berufliche Schulen	I	3 054	1 500	1 554
		W	1 797	921	876
133	Verwaltungsfachhochschulen	I	7	6	1
		W	1	-	1
153	andere Einrichtungen der Weiterbildung	I	8	1	7
		W	4	1	3
154	Einrichtung der Lehrerbildung	I	23	18	6
		W	19	14	6
155	Einrichtung der Lehrerfortbildung	I	52	29	23
		W	34	17	17
162	wissenschaftliche Bibliotheken, Archive, Fachinformationszentren	I	83	31	52
		W	51	16	35
165	andere Einrichtungen der Wissenschaft und Forschung	I	498	188	310
		W	254	72	182
173	Forschung und experimentelle Entwicklung zum Umweltschutz	I	1	-	1
		W	1	-	1
188	Verwaltung für kulturelle Angelegenheiten	I	90	10	81
		W	48	3	45
2	Soziale Sicherung, soziale Kriegsfolgeaufgaben, Wiedergutmachung	I	203	85	119
		W	125	35	90
254	Arbeitsschutz	I	203	85	119
		W	125	35	90
3	Gesundheit, Umwelt, Sport und Erholung	I	758	169	589
		W	416	76	341
314	Maßnahmen des Gesundheitwesens	I	272	11	261
		W	214	8	206
331	Umwelt- und Naturschutzbehörden	I	483	158	325
		W	200	68	132
332	Maßnahmen des Umwelt- und Naturschutzes	I	3	-	3
		W	3	-	3
4	Wohnungswesen, Städtebau, Raumordnung und kommunale Gemeinschaftsdienste	I	783	322	461
		W	349	97	252
421	Kataster und Vermessungsverwaltung	I	783	322	461
		W	349	97	252
5	Ernährung, Landwirtschaft und Forsten	I	1 169	719	450
		W	512	235	276
511	Ernährung und Landwirtschaft	I	586	316	271
		W	337	173	164
512	Forsten	I	582	403	179
		W	175	62	112

Noch: 6. Vollzeitäquivalente des Landes am 30.6.2011 nach Dienstverhältnis und Aufgabenbereichen

FKZ	Aufgabenbereich		Insgesamt	Beamte und Richter	Arbeit- nehmer
	I insgesamt	W weiblich			
6	Energie- und Wasserwirtschaft, Gewerbe,	I	118	46	72
	Dienstleistungen	W	51	12	39
610	Verwaltung	I	110	46	65
		W	45	12	33
627	sonstige Energieversorgung	I	8	-	8
		W	6	-	6
7	Verkehrs- und Nachrichtenwesen	I	898	59	839
		W	341	33	308
711	Straßen- und Brückenbau	I	898	59	839
		W	341	33	308
8	Wirtschaftsunternehmen, Allgemeines Grund- und Kapitalvermögen, Sondervermögen	I	778	-	778
		W	7	-	7
812	forstwirtschaftliche Unternehmen	I	778	-	778
		W	7	-	7
0 - 8	Sonderrechnungen	I	11 282	1 216	10 066
		W	6 141	257	5 884
131	Universitäten	I	5 151	729	4 422
		W	2 239	167	2 072
132	Hochschulkliniken	I	4 601	59	4 543
		W	3 291	13	3 279
135	Kunsthochschulen	I	177	71	106
		W	75	18	58
136	Fachhochschulen	I	1 061	347	714
		W	427	55	372
165	andere Einrichtungen der Wissenschaft und Forschung	I	90	-	90
		W	26	-	26
859	sonstige Wirtschaftsunternehmen	I	123	1	123
		W	45	-	45
873	Sondervermögen	I	80	11	69
		W	38	5	33
	Land insgesamt	I	55 706	29 061	26 645
		W	33 428	15 943	17 485
	Einrichtungen in öffentlich-rechtlicher Rechtsform unter Landesaufsicht	I	798	17	781
		W	403	5	398
	darunter				
183	Museen, Sammlungen, Ausstellungen	I	373	4	369
		W	229	-	229
195	Denkmalschutz und -pflege	I	32	-	32
		W	19	-	19
219	sonstige Behörden	I	56	5	51
		W	42	1	41
311	Gesundheitsbehörden	I	31	-	31
		W	26	-	26
624	Talsperren, Hochwasserrückhaltebecken	I	235	-	235
		W	57	-	57

**7. Vollzeitäquivalente der Gemeinden und Gemeindeverbände
am 30.6.2011 nach Dienstverhältnis und Aufgabenbereichen**

Gl.- Nr.	Aufgabenbereich		Insgesamt	Beamte	Arbeitnehmer
	I insgesamt	W weiblich			
0-8	Kernhaushalt	I	28 261	2 922	25 339
		W	18 324	1 219	17 105
0	Allgemeine Verwaltung	I	6 964	1 151	5 813
		W	4 904	540	4 364
00	Gemeindeorgane, Kreisorgane	I	590	337	253
		W	279	66	213
01	Rechnungsprüfung	I	177	94	83
		W	119	55	65
02	Hauptverwaltung	I	3 264	432	2 833
		W	2 248	211	2 036
03	Finanzverwaltung	I	1 982	209	1 774
		W	1 688	155	1 533
05	besondere Dienststellen der allgemeinen Verwaltung	I	249	44	205
		W	207	34	173
06	Einrichtungen der gesamten Verwaltung	I	579	14	564
		W	278	7	271
08	Einrichtungen und Maßnahmen für Verwaltungsangehörige	I	123	22	101
		W	85	13	72
1	Öffentliche Sicherheit und Ordnung	I	3 569	1 133	2 436
		W	1 782	259	1 523
11	öffentliche Ordnung	I	2 081	313	1 768
		W	1 443	189	1 254
12	Umweltschutz	I	449	105	344
		W	247	50	197
13	Brandschutz	I	807	618	189
		W	47	8	39
14	Katastrophenschutz	I	27	11	17
		W	5	2	3
16	Rettungsdienst	I	205	86	119
		W	40	10	30
2	Schulen	I	2 506	32	2 474
		W	1 621	16	1 605
	darunter				
20	Schulverwaltung	I	348	32	316
		W	198	16	182
211	Grundschulen	I	953	-	953
		W	687	-	687
225	Regelschulen und Schulverbund	I	400	-	400
	Grund- und Regelschulen	W	221	-	221
23	Gymnasien, Kollegs (ohne berufliche Gymnasien)	I	231	-	231
		W	132	-	132
24	Berufsschulen	I	284	-	284
		W	183	-	183
27	Förderschulen	I	156	-	156
		W	107	-	107
281	Gesamtschulen (integrierte und additive)	I	14	-	14
		W	11	-	11
295	sonstige schulische Aufgaben	I	118	-	118
		W	79	-	79

Noch: 7. Vollzeitäquivalente der Gemeinden und Gemeindeverbände
am 30.6.2011 nach Dienstverhältnis und Aufgabenbereichen

Gl.- Nr.	Aufgabenbereich		Insgesamt	Beamte	Arbeitnehmer
	I insgesamt	W weiblich			
3	Wissenschaft, Forschung, Kulturpflege	I	1 390	32	1 358
		W	941	15	927
	darunter				
30	Verwaltung kultureller Angelegenheiten	I	162	7	155
		W	113	2	111
31	Wissenschaft und Forschung	I	132	1	132
		W	79	-	79
321	nichtwissenschaftliche Museen, Sammlungen und Ausstellungen	I	204	3	201
		W	126	2	124
323	Zoologische und Botanische Gärten	I	37	-	37
		W	20	-	20
331	Theater	I	11	-	11
		W	5	-	5
333	Musikschulen	I	240	-	240
		W	149	-	149
34	Heimat- und sonstige Kulturpflege	I	33	-	33
		W	18	-	18
350	Volkshochschulen	I	110	4	106
		W	75	1	74
352	Büchereien	I	301	-	301
		W	276	-	276
360	Naturschutz und Landschaftspflege	I	109	10	99
		W	42	5	37
365	Denkmalschutz und -pflege	I	51	8	43
		W	37	5	32
4	Soziale Sicherung	I	6 997	351	6 646
		W	6 371	274	6 097
	darunter				
400	allgemeine Sozialverwaltung	I	1 052	157	896
		W	912	124	787
405	Verwaltung der Grundsicherung für Arbeitssuchende (nach SGB II)	I	621	78	543
		W	518	55	463
407	Verwaltung der Jugendhilfe	I	628	87	541
		W	538	71	467
431	soziale Einrichtungen für Ältere (ohne Pflege- einrichtungen)	I	14	-	14
		W	9	-	9
435	soziale Einrichtungen für Wohnungslose	I	16	-	16
		W	9	-	9
436	soziale Einrichtungen für Aussiedler und Ausländer	I	3	-	3
		W	2	-	2
439	andere soziale Einrichtungen	I	26	-	26
		W	18	-	18
451	Jugendarbeit	I	27	-	27
		W	18	-	18
452	Jugendsozialarbeit, erzieherischer Kinder- und Jugendschutz	I	29	1	28
		W	22	1	21
453	Förderung der Erziehung in der Familie	I	6	1	5
		W	6	1	5
454	Förderung von Kindern in Tageseinrichtungen und in Tagespflege	I	42	1	41
		W	41	1	40
455	Hilfe zur Erziehung	I	147	5	142
		W	118	3	115
457	Adoptionsvermittlung, Beistandschaft, Amts- pflegschaft und -vormundschaft, Gerichtshilfen	I	39	6	33
		W	36	6	30

Noch: 7. Vollzeitäquivalente der Gemeinden und Gemeindeverbände
am 30.6.2011 nach Dienstverhältnis und Aufgabenbereichen

Gl.- Nr.	Aufgabenbereich		Insgesamt	Beamte	Arbeitnehmer
	I insgesamt	W weiblich			
460	Einrichtungen der Jugendarbeit	I	151	-	151
		W	95	-	95
461	Jugendwohnheime, Schülerheime, Wohnheime	I	4	-	4
	für Auszubildende	W	4	-	4
464	Tageseinrichtungen für Kinder	I	3 935	-	3 935
		W	3 815	-	3 815
465	Erziehungs-, Jugend- und Familienberatungsstellen	I	4	-	4
		W	4	-	4
466	Einrichtungen für Hilfe zur Erziehung und Hilfe	I	28	-	28
	für junge Volljährige sowie für die Inobhutnahme	W	23	-	23
481	Unterhaltsvorschuss	I	13	2	11
		W	12	2	10
49	sonstige soziale Angelegenheiten	I	39	1	38
		W	34	-	34
5	Gesundheit, Sport, Erholung	I	1 617	42	1 574
		W	885	31	854
50	Gesundheitsverwaltung	I	639	38	601
		W	540	28	512
54	sonstige Einrichtungen und Maßnahmen der	I	60	-	60
	Gesundheitspflege	W	56	-	56
55	Förderung des Sports	I	36	1	35
		W	18	1	17
56	eigene Sportstätten	I	186	-	186
		W	26	-	26
57	Badeanstalten	I	162	-	162
		W	52	-	52
58	Park- und Gartenanlagen	I	507	3	504
		W	181	2	179
59	sonstige Erholungseinrichtungen	I	26	-	26
		W	13	-	13
6	Bau- und Wohnungswesen, Verkehr	I	2 247	158	2 089
		W	1 196	71	1 125
	darunter				
60	Bauverwaltung	I	1 222	60	1 161
		W	680	20	659
61	Städteplanung, Vermessung, Bauordnung	I	683	93	591
		W	433	50	383
62	Wohnungsbauförderung und Wohnungs-	I	46	-	46
	fürsorge	W	37	-	37
63	Gemeindestraßen	I	165	2	163
		W	17	-	17
65	Kreisstraßen	I	60	1	59
		W	4	-	4
670	Straßenbeleuchtung	I	19	-	19
		W	4	-	4
675	Straßenreinigung	I	12	-	12
		W	6	-	6
68	Parkeinrichtungen	I	6	-	6
		W	2	-	2
69	Wasserläufe, Wasserbau	I	34	2	32
		W	13	1	12

Noch: 7. Vollzeitäquivalente der Gemeinden und Gemeindeverbände
am 30.6.2011 nach Dienstverhältnis und Aufgabenbereichen

Gl.- Nr.	Aufgabenbereich		Insgesamt	Beamte	Arbeitnehmer
	I insgesamt	W weiblich			
7	Öffentliche Einrichtungen,	I	2 853	20	2 833
	Wirtschaftsförderung	W	580	13	567
	darunter				
70	Abwasserbeseitigung	I	4	-	4
		W	1	-	1
72	Abfallbeseitigung	I	77	4	73
		W	44	2	43
73	Märkte	I	25	2	23
		W	14	2	12
75	Bestattungswesen	I	216	2	214
		W	91	2	89
76	sonstige öffentliche Einrichtungen	I	69	1	68
		W	29	-	29
77	Hilfsbetriebe der Verwaltung	I	2 235	1	2 234
		W	247	1	246
792	Förderung des Nahverkehrs (ÖPNV)	I	6	1	5
		W	4	-	4
799	Fremdenverkehr und Förderung von Wirtschaft und Verkehr	I	218	9	209
		W	151	6	144
8	Wirtschaftliche Unternehmen, allgemeines	I	119	3	116
	Grund- und Sondervermögen	W	43	-	43
80	Verwaltung der wirtschaftlichen Unternehmen	I	5	1	4
		W	2	-	2
81	Versorgungsunternehmen	I	3	-	3
		W	-	-	-
84	Unternehmen der Wirtschaftsförderung	I	4	-	4
		W	1	-	1
85	Land- und forstwirtschaftliche Unternehmen	I	46	2	44
		W	4	-	4
86	Kur- und Badebetriebe	I	18	-	18
		W	13	-	13
87	sonstige wirtschaftliche Unternehmen	I	9	-	9
		W	2	-	2
88	allgemeines Grundvermögen	I	34	-	34
		W	21	-	21
0-8	Sonderrechnungen	I	2 479	22	2 457
		W	957	7	950
3	Wissenschaft, Forschung, Kulturpflege	I	714	1	713
		W	352	-	352
4	Soziale Sicherung	I	242	2	240
		W	173	-	173
5	Gesundheit, Sport, Erholung	I	184	-	184
		W	49	-	49
6	Bau- und Wohnungswesen, Verkehr	I	109	-	109
		W	9	-	9
7	Öffentliche Einrichtungen,	I	919	11	908
	Wirtschaftsförderung	W	252	5	247
8	Wirtschaftliche Unternehmen, allgemeines	I	311	8	304
	Grund- und Sondervermögen	W	122	3	119
	Gemeinden und Gemeindeverbände insgesamt	I	30 740	2 944	27 796
		W	19 281	1 226	18 055

**8. Personal des Landes am 30.6.2011 nach Dienstverhältnis sowie
Einzelplänen und Kapiteln des Landeshaushaltes**

Epl./ Kap. Nr.	Kapitel/Einzelplan I insgesamt W weiblich		Insge- samt	Beamte und Richter		Arbeitnehmer		
				zu- sammen	darunter in Aus- bildung	zu- sammen	darunter	
							in Aus- bildung	mit Zeit- vertrag
0101	Thüringer Landtag	I	129	41	-	88	3	7
		W	78	18	-	60	3	6
0104	Landesbeauftragter für den Datenschutz	I	15	8	-	7	-	1
		W	8	4	-	4	-	1
0105	Landesbeauftragter für die Unterlagen des Staats- sicherheitsdienstes	I	8	2	-	6	-	1
		W	4	1	-	3	-	-
0106	Bürgerbeauftragter	I	6	3	-	3	-	-
		W	5	2	-	3	-	-
	Einzelplan 01 zusammen	I	158	54	-	104	3	9
		W	95	25	-	70	3	7
0201	Ministerpräsident	I	140	78	-	62	-	1
	und Staatskanzlei	W	84	45	-	39	-	-
0203	Bundes- und	I	53	29	-	24	-	-
	Europaangelegenheiten	W	31	15	-	16	-	-
0205	Landeszentrale für politische Bildung	I	11	1	-	10	-	-
		W	6	1	-	5	-	-
	Einzelplan 02 zusammen	I	204	108	-	96	-	1
		W	121	61	-	60	-	-
0301	Thüringer Innenministerium	I	321	240	-	81	-	1
		W	144	88	-	56	-	1
0303	Thüringer Verwaltungsfachhochschule	I	7	6	-	1	-	-
	Fachbereich KSAV	W	1	-	-	1	-	-
0304	Thüringer Landesverwaltungsamt	I	1 190	567	85	623	3	9
		W	781	317	50	464	2	4
0309	Thüringer Landesamt für Statistik	I	350	69	-	281	5	81
		W	274	51	-	223	3	57
0310	Landesamt für Verfassungsschutz	I	90	65	-	25	-	-
		W	41	26	-	15	-	-
0312	Polizeibildungseinrichtungen	I	646	583	422	63	-	1
		W	153	121	85	32	-	-
0313	Landeskriminalamt	I	640	483	-	157	-	-
		W	183	99	-	84	-	-
0314	Polizeidirektionen	I	5 541	4 993	-	548	-	1
		W	1 454	1 063	-	391	-	-
0315	Bereitschaftspolizei	I	743	582	-	161	1	-
		W	173	112	-	61	-	-
0319	Landesfeuerwehrschule	I	32	18	5	14	-	-
		W	7	1	-	6	-	-
	Einzelplan 03 zusammen	I	9 560	7 606	512	1 954	9	93
		W	3 211	1 878	135	1 333	5	62
0401	Thüringer Ministerium für Bildung, Wissenschaft und Kultur	I	301	190	1	111	-	5
		W	178	99	-	79	-	5
0403	Staatliche Schulämter	I	260	158	6	102	-	7
		W	182	91	4	91	-	6
0406	Grundschulen	I	6 499	2 760	168	3 739	49	181
		W	6 181	2 579	152	3 602	40	166
0407	Regelschulen	I	5 934	3 659	150	2 275	-	16
		W	4 639	2 872	108	1 767	-	13

Noch: 8. Personal des Landes am 30.6.2011 nach Dienstverhältnis sowie Einzelplänen und Kapiteln des Landeshaushaltes

Epl./ Kap. Nr.	Kapitel/Einzelplan I insgesamt W weiblich		Insge- samt	Beamte und Richter		Arbeitnehmer		
				zu- sammen	darunter in Aus- bildung	zu- sammen	darunter	
							in Aus- bildung	mit Zeit- vertrag
0408	Förderschulen	I	2 712	1 081	37	1 631	-	26
		W	2 430	956	32	1 474	-	21
0409	Gesamtschulen	I	390	239	18	151	-	3
		W	297	186	9	111	-	3
0410	Gymnasien	I	4 516	3 052	237	1 464	-	16
		W	3 196	2 176	161	1 020	-	10
0413	Berufsbildende Schulen	I	3 562	1 564	84	1 998	-	44
		W	2 105	977	57	1 128	-	31
0414	Staatliche Fachschule für Bau, Wirtschaft und Verkehr	I	69	14	1	55	-	-
		W	30	6	1	24	-	-
0417	Thüringenkolleg	I	16	9	-	7	-	-
		W	10	6	-	4	-	-
0420	Staatliche Studienseminare	I	26	19	5	7	-	-
		W	22	15	4	7	-	-
0422	Thüringer Institut für Lehrerfortbildung	I	59	34	-	25	-	1
	Lehrplanentwicklung und Medien	W	39	20	-	19	-	1
0424	Sprachengymnasium Schnepfenthal	I	56	31	2	25	-	2
		W	35	23	2	12	-	-
0425	Musikgymnasium Weimar	I	41	18	1	23	-	2
		W	31	14	1	17	-	1
0426	Sportgymnasium Erfurt	I	109	40	3	69	-	1
		W	62	25	-	37	-	-
0427	Sportgymnasium Jena	I	77	32	2	45	1	-
		W	40	21	2	19	-	-
0428	Sportgymnasium Oberhof	I	75	21	1	54	-	3
		W	50	16	-	34	-	-
0476	Landessternwarte in Tautenburg	I	32	-	-	32	-	7
		W	7	-	-	7	-	2
0481	Staatsarchive	I	89	32	-	57	2	-
		W	56	17	-	39	2	-
0484	Thür. Landesamt für Denkmalpflege und Archäologie	I	98	10	-	88	3	1
		W	54	3	-	51	3	-
	Einzelplan 04 zusammen	I	24 921	12 963	716	11 958	55	315
		W	19 644	10 102	533	9 542	45	259
0501	Thüringer Justizministerium	I	124	98	-	26	-	1
		W	67	50	-	17	-	1
0504	Gerichte und Staatsanwaltschaften	I	2 855	2 205	304	650	-	2
		W	2 050	1 445	198	605	-	2
0505	Justizvollzugsanstalten	I	1 063	1 036	23	27	-	3
		W	277	266	7	11	-	2
0507	Gerichte der Arbeitsgerichtsbarkeit	I	105	68	-	37	-	-
		W	80	44	-	36	-	-
0508	Gerichte der Verwaltungs- gerichtsbarkeit	I	126	79	-	47	-	-
		W	79	38	-	41	-	-
0509	Gerichte der Sozialgerichtsbarkeit	I	195	121	-	74	-	1
		W	138	65	-	73	-	1
0510	Thüringer Finanzgericht	I	24	17	-	7	-	-
		W	8	2	-	6	-	-
0511	Justizprüfungsamt	I	15	11	-	4	-	-
		W	10	7	-	3	-	-
	Einzelplan 05 zusammen	I	4 507	3 635	327	872	-	7
		W	2 709	1 917	205	792	-	6

Noch: 8. Personal des Landes am 30.6.2011 nach Dienstverhältnis sowie
Einzelplänen und Kapiteln des Landeshaushaltes

Epl./ Kap. Nr.	Kapitel/Einzelplan I insgesamt W weiblich		Insge- samt	Beamte und Richter		Arbeitnehmer		
				zu- sammen	darunter in Aus- bildung	zu- sammen	darunter	
							in Aus- bildung	mit Zeit- vertrag
0601	Thüringer Finanzministerium	I	192	142	-	50	-	-
		W	117	80	-	37	-	-
0603	Landesfinanzdirektion	I	703	303	5	400	-	2
		W	475	188	5	287	-	1
0604	Steuerverwaltung	I	3 255	2 567	205	688	-	1
		W	2 624	2 028	132	596	-	1
0606	Bildungszentrum der Thüringer	I	60	21	-	39	1	1
	Steuerverwaltung Gotha	W	35	10	-	25	1	1
0618	Landesamt zur Regelung	I	60	22	-	38	-	-
	offener Vermögensfragen	W	47	14	-	33	-	-
0619	Staatliches Amt zur Regelung	I	45	9	-	36	-	-
	offener Vermögensfragen	W	42	7	-	35	-	-
0620	Zentraler Fahrdienst Thüringen	I	26	1	-	25	-	1
		W	1	1	-	-	-	-
	Einzelplan 06 zusammen	I	4 341	3 065	210	1 276	1	5
		W	3 341	2 328	137	1 013	1	3
0701	Thüringer Ministerium für Wirtschaft,	I	226	121	-	105	-	14
	Arbeit und Technologie	W	120	60	-	60	-	3
0718	Landesamt für Mess- und Eichwesen	I	70	17	-	53	-	3
	Thüringen	W	30	8	-	22	-	1
	Einzelplan 07 zusammen	I	296	138	-	158	-	17
		W	150	68	-	82	-	4
0801	Thüringer Ministerium für Soziales,	I	241	125	-	116	-	10
	Familie und Gesundheit	W	167	77	-	90	-	7
0804	Beauftragte für die Gleichstellung	I	6	5	-	1	-	-
	von Mann und Frau	W	5	4	-	1	-	-
0805	Beauftragte für Menschen	I	4	2	-	2	-	-
	mit Behinderungen	W	-	-	-	-	-	-
0807	Ausländerbeauftragte	I	3	1	-	2	-	-
		W	3	1	-	2	-	-
0816	Thüringer Landesbetrieb für Arbeits-	I	247	102	3	145	-	-
	schutz und technischen	W	152	41	1	111	-	-
0834	Thüringer Landesamt für	I	-	-	-	-	-	-
	Lebensmittelsicherheit und	W	321	13	1	308	-	3
	Verbraucherschutz	I	255	9	1	246	-	3
	Einzelplan 08 zusammen	I	822	248	4	574	-	13
		W	582	132	2	450	-	10
0901	Thüringer Ministerium für Landwirt-	I	408	282	34	126	-	16
	schaft, Forsten, Umwelt und	W	220	129	16	91	-	14
0905	Allgemeine Bewilligung	I	10	4	-	6	-	2
	- Umwelt und Naturschutz -	W	7	2	-	5	-	2
0908	Landwirtschaftsämter	I	385	220	-	165	-	23
		W	239	133	-	106	-	13
0909	Ämter für Landentwicklung und	I	283	126	-	157	8	3
	Flurneuordnung	W	155	59	-	96	4	3
0914	Thüringer Landesanstalt für	I	376	127	-	249	8	49
	Landwirtschaft	W	219	58	-	161	7	28

Noch: 8. Personal des Landes am 30.6.2011 nach Dienstverhältnis sowie
Einzelplänen und Kapiteln des Landeshaushaltes

Epl./ Kap. Nr.	Kapitel/Einzelplan I insgesamt W weiblich		Insge- samt	Beamte und Richter		Arbeitnehmer		
				zu- sammen	darunter in Aus- bildung	zu- sammen	darunter	
							in Aus- bildung	mit Zeit- vertrag
0915	Lehr- und Versuchsanstalt für	I	60	12	-	48	4	10
	Gartenbau	W	39	9	-	30	4	7
0921	Forstämter	I	643	425	-	218	-	14
		W	203	68	-	135	-	2
0922	Staatsforst	I	837	-	-	837	72	-
		W	7	-	-	7	3	-
0924	Landesanstalt für Wald, Jagd und	I	100	62	-	38	-	5
	Fischerei	W	37	13	-	24	-	2
0925	Forstliches Bildungszentrum	I	11	3	-	8	-	-
		W	6	-	-	6	-	-
0927	Nationalpark Hainich	I	39	7	-	32	-	1
		W	7	2	-	5	-	1
0931	Landesanstalt für Umwelt	I	459	155	-	304	1	10
	und Geologie	W	212	67	-	145	1	5
0933	Thüringer Landesbergamt	I	55	32	-	23	-	-
		W	23	5	-	18	-	-
0935	Naturpark und Biosphärenreservate	I	56	7	-	49	-	-
		W	17	3	-	14	-	-
	Einzelplan 09 zusammen	I	3 722	1 462	34	2 260	93	133
		W	1 391	548	16	843	19	77
1001	Thüringer Ministerium für Bau,	I	247	142	6	105	-	7
	Landesentwicklung und Verkehr	W	146	77	5	69	-	5
1005	Thüringer Landesamt für Bau und	I	623	40	2	583	10	18
	Verkehr	W	248	23	1	225	-	2
1006	Untere Straßenbauverwaltung	I	458	27	-	431	2	-
		W	195	15	-	180	2	-
1008	Thüringer Landesamt für	I	909	353	9	556	27	1
	Vermessung und Geoinformation	W	435	114	1	321	13	-
	Einzelplan 10 zusammen	I	2 237	562	17	1 675	39	26
		W	1 024	229	7	795	15	7
1101	Thüringer Rechnungshof	I	122	96	-	26	-	1
		W	78	61	-	17	-	-
1102	Staatliche Rechnungsprüfungsstellen	I	49	41	-	8	-	-
		W	44	37	-	7	-	-
	Einzelplan 11 zusammen	I	171	137	-	34	-	1
		W	122	98	-	24	-	-
1201	Thüringer Verfassungsgerichtshof	I	5	2	-	3	-	-
		W	3	1	-	2	-	-
	Einzelplan 12 zusammen	I	5	2	-	3	-	-
		W	3	1	-	2	-	-
	Landesbehörden zusammen	I	50 944	29 980	1 820	20 964	200	620
		W	32 393	17 387	1 035	15 006	88	435

Noch: 8. Personal des Landes am 30.6.2011 nach Dienstverhältnis sowie
Einzelplänen und Kapiteln des Landeshaushaltes

Epl./ Kap. Nr.	Kapitel/Einzelplan I insgesamt W weiblich		Insge- samt	Beamte und Richter		Arbeitnehmer		
				zu- sammen	darunter in Aus- bildung	zu- sammen	darunter	
							in Aus- bildung	mit Zeit- vertrag
0469	Thüringer Hochschulen gemeinsam	I	7 506	1 175	-	6 331	158	2 969
		W	3 386	255	-	3 131	82	1 162
0475	Materialforschungs- und Prüfanstalt	I	100	-	-	100	1	27
	an der Bauhaus Universität Weimar	W	32	-	-	32	-	4
	Einzelplan 04 zusammen	I	7 606	1 175	-	6 431	159	2 996
		W	3 418	255	-	3 163	82	1 166
0606	Wirtschaftsbetrieb des Bildungs- zentrums der Steuerverwaltung	I	21	-	-	21	-	-
		W	18	-	-	18	-	-
	Einzelplan 06 zusammen	I	21	-	-	21	-	-
		W	18	-	-	18	-	-
1704	Allgemeine Landesvermögens- verwaltung	I	88	12	-	76	-	2
		W	44	6	-	38	-	1
1716	Thüringer Landesrechenzentrum	I	120	1	-	119	3	1
		W	39	-	-	39	-	-
	Einzelplan 17 zusammen	I	208	13	-	195	3	3
		W	83	6	-	77	-	1
	Einrichtungen und Unternehmen	I	7 835	1 188	-	6 647	162	2 999
		W	3 519	261	-	3 258	82	1 167
0450	Klinikum der Friedrich-Schiller- Universität Jena	I	5 231	61	-	5 170	134	1 382
		W	3 818	14	-	3 804	104	837
	Einzelplan 04 zusammen	I	5 231	61	-	5 170	134	1 382
		W	3 818	14	-	3 804	104	837
	Krankenhäuser	I	5 231	61	-	5 170	134	1 382
		W	3 818	14	-	3 804	104	837
	Land insgesamt	I	64 010	31 229	1 820	32 781	496	5 001
		W	39 730	17 662	1 035	22 068	274	2 439

9. Personal des Landes am 30.6.2011 nach Umfang der Tätigkeit und nach Einzelplänen und Kapiteln des Landeshaushaltes

Epl./ Kap. Nr.	Kapitel/Einzelplan I insgesamt W weiblich	Insgesamt	Vollzeit- beschäftigte	Teilzeit- beschäftigte (ohne ATZ)	Altersteilzeit- beschäftigte	Vollzeit- äquivalente
0101	Thüringer Landtag I	129	101	12	16	117
	W	78	56	12	10	69
0104	Landesbeauftragter für den Datenschutz I	15	12	1	2	14
	W	8	6	1	1	7
0105	Landesbeauftragter für die Unterlagen des Staats- sicherheitsdienstes I	8	6	2	-	8
	W	4	3	1	-	4
0106	Bürgerbeauftragter I	6	5	1	-	6
	W	5	4	1	-	5
	Einzelplan 01 zusammen I	158	124	16	18	145
	W	95	69	15	11	85
0201	Ministerpräsident I	140	102	23	15	128
	W	84	53	23	8	76
0203	Bundes- und I	53	41	9	3	49
	W	31	21	8	2	28
0205	Landeszentrale für politische Bildung I	11	4	1	6	8
	W	6	1	1	4	4
	Einzelplan 02 zusammen I	204	147	33	24	185
	W	121	75	32	14	107
0301	Thüringer Innenministerium I	321	249	33	39	295
	W	144	91	31	22	127
0303	Thüringer Verwaltungsfachhochschule I	7	7	-	-	7
	W	1	1	-	-	1
0304	Thüringer Landesverwaltungsamt I	1 190	797	172	221	1 042
	W	781	467	151	163	665
0309	Thüringer Landesamt für Statistik I	350	227	36	87	300
	W	274	166	36	72	231
0310	Landesamt für Verfassungsschutz I	90	66	23	1	84
	W	41	18	22	1	35
0312	Polizeibildungseinrichtungen I	646	624	14	8	639
	W	153	139	12	2	149
0313	Landeskriminalamt I	640	568	39	33	616
	W	183	136	34	13	169
0314	Polizeidirektionen I	5 541	5 016	280	245	5 360
	W	1 454	1 081	263	110	1 345
0315	Bereitschaftspolizei I	743	683	22	38	719
	W	173	134	21	18	159
0319	Landesfeuerwehrschule I	32	30	1	1	31
	W	7	6	1	-	7
	Einzelplan 03 zusammen I	9 560	8 267	620	673	9 092
	W	3 211	2 239	571	401	2 889
0401	Thüringer Ministerium für Bildung, Wissenschaft und Kultur I	301	224	37	40	271
	W	178	120	31	27	156
0403	Staatliche Schulämter I	260	175	30	55	226
	W	182	121	28	33	159
0406	Grundschulen I	6 499	3 175	2 574	750	5 379
	W	6 181	2 934	2 521	726	5 092
0407	Regelschulen I	5 934	2 689	2 062	1 183	4 684
	W	4 639	1 986	1 789	864	3 647

Noch: 9. Personal des Landes am 30.6.2011 nach Umfang der Tätigkeit und
nach Einzelplänen und Kapiteln des Landeshaushaltes

Epl./ Kap. Nr.	Kapitel/Einzelplan I insgesamt W weiblich	Insgesamt	Vollzeit- beschäftigte	Teilzeit- beschäftigte (ohne ATZ)	Altersteilzeit- beschäftigte	Vollzeit- äquivalente
0408	Förderschulen I	2 712	1 128	1 318	266	2 353
	W	2 430	974	1 222	234	2 103
0409	Gesamtschulen I	390	190	146	54	320
	W	297	135	119	43	241
0410	Gymnasien I	4 516	2 482	1 238	796	3 734
	W	3 196	1 608	994	594	2 592
0413	Berufsbildende Schulen I	3 562	1 858	1 231	473	2 991
	W	2 105	1 091	764	250	1 769
0414	Staatliche Fachschule für Bau, Wirtschaft und Verkehr I	69	30	18	21	53
	W	30	14	6	10	23
0417	Thüringenkolleg I	16	10	4	2	14
	W	10	5	4	1	9
0420	Staatliche Studienseminare I	26	20	1	5	23
	W	22	16	1	5	19
0422	Thüringer Institut für Lehrerfortbildung Lehrplanentwicklung und Medien I	59	42	6	11	52
	W	39	26	6	7	34
0424	Sprachgymnasium Schnepfenthal I	56	45	9	2	52
	W	35	28	6	1	33
0425	Musikgymnasium Weimar I	41	32	3	6	37
	W	31	24	2	5	28
0426	Sportgymnasium Erfurt I	109	65	26	18	92
	W	62	33	17	12	51
0427	Sportgymnasium Jena I	77	48	14	15	67
	W	40	23	6	11	33
0428	Sportgymnasium Oberhof I	75	45	19	11	64
	W	50	27	17	6	42
0476	Landessternwarte in Tautenburg I	32	24	7	1	29
	W	7	2	5	-	5
0481	Staatsarchive I	89	71	13	5	83
	W	56	41	11	4	51
0484	Thür. Landesamt für Denkmalpflege und Archäologie I	98	77	14	7	90
	W	54	38	11	5	48
	Einzelplan 04 zusammen I	24 921	12 430	8 770	3 721	20 612
	W	19 644	9 246	7 560	2 838	16 134
0501	Thüringer Justizministerium I	124	93	21	10	113
	W	67	40	20	7	57
0504	Gerichte und Staatsanwaltschaften I	2 855	2 157	402	296	2 607
	W	2 050	1 398	399	253	1 824
0505	Justizvollzugsanstalten I	1 063	998	31	34	1 040
	W	277	245	23	9	268
0507	Gerichte der Arbeitsgerichtsbarkeit I	105	77	19	9	96
	W	80	52	19	9	71
0508	Gerichte der Verwaltungs- gerichtsbarkeit I	126	103	19	4	119
	W	79	57	18	4	73
0509	Gerichte der Sozialgerichtsbarkeit I	195	161	28	6	183
	W	138	105	27	6	127
0510	Thüringer Finanzgericht I	24	19	-	5	22
	W	8	4	-	4	6
0511	Justizprüfungsamt I	15	10	1	4	13
	W	10	7	1	2	9
	Einzelplan 05 zusammen I	4 507	3 618	521	368	4 192
	W	2 709	1 908	507	294	2 434

Noch: 9. Personal des Landes am 30.6.2011 nach Umfang der Tätigkeit und
nach Einzelplänen und Kapiteln des Landeshaushaltes

Epl./ Kap. Nr.	Kapitel/Einzelplan I insgesamt W weiblich	Insgesamt	Vollzeit- beschäftigte	Teilzeit- beschäftigte (ohne ATZ)	Altersteilzeit- beschäftigte	Vollzeit- äquivalente
0601	Thüringer Finanzministerium I	192	142	31	19	176
	W	117	72	31	14	104
0603	Landesfinanzdirektion I	703	500	90	113	628
	W	475	307	85	83	415
0604	Steuerverwaltung I	3 255	1 878	893	484	2 838
	W	2 624	1 351	863	410	2 249
0606	Bildungszentrum der Thüringer I	60	38	10	12	51
	Steuerverwaltung Gotha W	35	21	10	4	30
0618	Landesamt zur Regelung I	60	41	11	8	53
	offener Vermögensfragen W	47	31	11	5	41
0619	Staatliches Amt zur Regelung I	45	25	12	8	39
	offener Vermögensfragen W	42	24	11	7	36
0620	Zentraler Fahrdienst Thüringen I	26	21	-	5	24
	W	1	1	-	-	1
	Einzelplan 06 zusammen I	4 341	2 645	1 047	649	3 808
	W	3 341	1 807	1 011	523	2 876
0701	Thüringer Ministerium für Wirtschaft, I	226	153	42	31	201
	Arbeit und Technologie W	120	66	39	15	104
0718	Landesamt für Mess- und Eichwesen I	70	52	1	17	61
	Thüringen W	30	21	1	8	26
	Einzelplan 07 zusammen I	296	205	43	48	263
	W	150	87	40	23	130
0801	Thüringer Ministerium für Soziales, I	241	159	38	44	210
	Familie und Gesundheit W	167	107	33	27	145
0804	Beauftragte für die Gleichstellung I	6	6	-	-	6
	von Mann und Frau W	5	5	-	-	5
0805	Beauftragte für Menschen mit I	4	4	-	-	4
	Behinderungen W					
0807	Ausländerbeauftragte I	3	2	-	1	3
	W	3	2	-	1	3
0816	Thüringer Landesbetrieb für Arbeits- I	247	148	19	80	203
	schutz und technischen W	152	88	17	47	125
0834	Thüringer Landesamt für I	321	205	37	79	272
	Lebensmittelsicherheit und W	255	155	36	64	214
	Verbraucherschutz I	822	524	94	204	698
	Einzelplan 08 zusammen W	582	357	86	139	492
0901	Thüringer Ministerium für Landwirt- I	408	285	72	51	368
	schaft, Forsten, Umwelt und W	220	136	57	27	194
0905	Naturschutz I	10	8	2	-	9
	Allgemeine Bewilligung - Umwelt und Naturschutz - W	7	5	2	-	6
0908	Landwirtschaftsämter I	385	259	44	82	335
	W	239	148	44	47	206
0909	Ämter für Landentwicklung und I	283	198	41	44	251
	Flurneuordnung W	155	87	38	30	131
0914	Thüringer Landesanstalt für I	376	264	33	79	328
	Landwirtschaft W	219	136	29	54	185

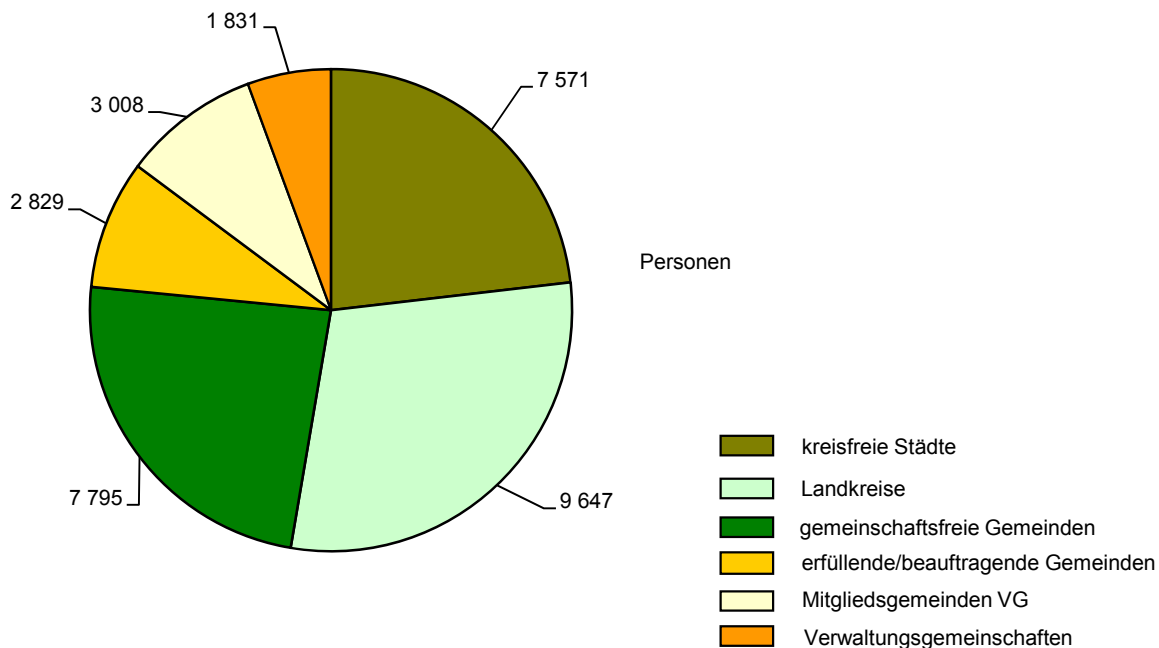
Noch: 9. Personal des Landes am 30.6.2011 nach Umfang der Tätigkeit und
nach Einzelplänen und Kapiteln des Landeshaushaltes

Epl./ Kap. Nr.	Kapitel/Einzelplan I insgesamt W weiblich	Insgesamt	Vollzeit- beschäftigte	Teilzeit- beschäftigte (ohne ATZ)	Altersteilzeit- beschäftigte	Vollzeit- äquivalente
0915	Lehr- und Versuchsanstalt für Gartenbau	I 60 W 39	44 26	10 9	6 4	53 33
0921	Forstämter	I 643 W 203	513 140	20 16	110 47	582 175
0922	Staatsforst	I 837 W 7	718 7	1 -	118 -	778 7
0924	Landesanstalt für Wald, Jagd und Fischerei	I 100 W 37	74 20	10 7	16 10	89 31
0925	Forstliches Bildungszentrum	I 11 W 6	9 4	- -	2 2	10 5
0927	Nationalpark Hainich	I 39 W 7	30 3	4 4	5 -	35 6
0931	Landesanstalt für Umwelt und Geologie	I 459 W 212	294 119	44 36	121 57	389 176
0933	Thüringer Landesbergamt	I 55 W 23	42 14	2 2	11 7	49 19
0935	Naturpark und Biosphärenreservate	I 56 W 17	48 12	4 4	4 1	53 15
	Einzelplan 09 zusammen	I 3 722 W 1 391	2 786 857	287 248	649 286	3 329 1 188
1001	Thüringer Ministerium für Bau, Landesentwicklung und Verkehr	I 247 W 146	188 101	22 19	37 26	222 127
1005	Thüringer Landesamt für Bau und Verkehr	I 623 W 248	469 161	39 36	115 51	556 213
1006	Untere Straßenbauverwaltung	I 458 W 195	306 110	37 33	115 52	393 162
1008	Thüringer Landesamt für Vermessung und Geoinformation	I 909 W 435	588 200	150 138	171 97	783 349
	Einzelplan 10 zusammen	I 2 237 W 1 024	1 551 572	248 226	438 226	1 953 851
1101	Thüringer Rechnungshof	I 122 W 78	83 44	16 15	23 19	107 65
1102	Staatliche Rechnungsprüfungsstellen	I 49 W 44	24 21	1 1	24 22	37 33
	Einzelplan 11 zusammen	I 171 W 122	107 65	17 16	47 41	144 98
1201	Thüringer Verfassungsgerichtshof	I 5 W 3	5 3	- -	- -	5 3
	Einzelplan 12 zusammen	I 5 W 3	5 3	- -	- -	5 3
	Landesbehörden zusammen	I 50 944 W 32 393	32 409 17 285	11 696 10 312	6 839 4 796	44 424 27 287

Noch: 9. Personal des Landes am 30.6.2011 nach Umfang der Tätigkeit und
nach Einzelplänen und Kapiteln des Landeshaushaltes

Epl./ Kap. Nr.	Kapitel/Einzelplan		Insgesamt	Vollzeit- beschäftigte	Teilzeit- beschäftigte (ohne ATZ)	Altersteilzeit- beschäftigte	Vollzeit- äquivalente
	I insgesamt	W weiblich					
0469	Thüringer Hochschulen gemeinsam	I	7 506	4 867	2 233	406	6 388
		W	3 386	1 821	1 277	288	2 741
0475	Materialforschungs- und Prüfanstalt	I	100	77	10	13	90
	an der Bauhaus Universität Weimar	W	32	18	7	7	26
	Einzelplan 04 zusammen	I	7 606	4 944	2 243	419	6 478
		W	3 418	1 839	1 284	295	2 767
0606	Wirtschaftsbetrieb des Bildungs- zentrums der Steuerverwaltung	I	21	8	9	4	17
		W	18	6	8	4	14
	Einzelplan 06 zusammen	I	21	8	9	4	17
		W	18	6	8	4	14
1704	Allgemeine Landesvermögens- verwaltung	I	88	68	9	11	80
		W	44	29	9	6	38
1716	Thüringer Landesrechenzentrum	I	120	90	4	26	106
		W	39	20	4	15	30
	Einzelplan 17 zusammen	I	208	158	13	37	185
		W	83	49	13	21	68
	Einrichtungen und Unternehmen	I	7 835	5 110	2 265	460	6 681
		W	3 519	1 894	1 305	320	2 850
0450	Klinikum der Friedrich-Schiller- Universität Jena	I	5 231	3 466	1 429	336	4 601
		W	3 818	2 301	1 233	284	3 291
	Einzelplan 04 zusammen	I	5 231	3 466	1 429	336	4 601
		W	3 818	2 301	1 233	284	3 291
	Krankenhäuser	I	5 231	3 466	1 429	336	4 601
		W	3 818	2 301	1 233	284	3 291
	Land insgesamt	I	64 010	40 985	15 390	7 635	55 706
		W	39 730	21 480	12 850	5 400	33 428

4. Personal in den Kernhaushalten der Gemeinden und Gemeindeverbände am 30.6.2011 nach Körperschaftsgruppen



Thüringer Landesamt für Statistik

10. Personal in den Kernhaushalten der Gemeinden und Gemeindeverbände am 30.6.2011 nach Umfang der Tätigkeit, Körperschaftsgruppen und Verwaltungsformen

Körperschaftsgruppe Verwaltungsform I insgesamt W weiblich		Beschäftigte insgesamt	Vollzeit- beschäftigte	Teilzeit- beschäftigte (ohne ATZ)	Altersteilzeit- beschäftigte	Vollzeit- äquivalente
Kreisfreie Städte	I	7 571	4 550	2 132	889	6 711
	W	4 874	2 396	1 848	630	4 191
Kreisangehörige Gemeinden						
gemeinschaftsfreie Gemeinden	I	7 795	4 372	2 586	837	6 735
	W	5 108	2 203	2 353	552	4 243
erfüllende/beauftragende Gemeinden	I	2 829	1 573	909	347	2 431
	W	1 922	890	806	226	1 610
Mitgliedsgemeinden VG	I	3 008	1 359	1 490	159	2 524
	W	1 789	564	1 125	100	1 424
Zusammen	I	13 632	7 304	4 985	1 343	11 689
	W	8 819	3 657	4 284	878	7 277
Verwaltungsgemeinschaften	I	1 831	818	813	200	1 518
	W	1 488	554	763	171	1 202
Landkreise	I	9 647	5 275	3 191	1 181	8 343
	W	6 677	3 234	2 663	780	5 654
Gemeinden und Gemeindeverbände insgesamt	I	32 681	17 947	11 121	3 613	28 261
	W	21 858	9 841	9 558	2 459	18 324

11. Personal der Gemeinden und Gemeindeverbände am 30.6.2011 nach Umfang der Tätigkeit,

Lfd. Nr.	Körperschaftsgruppe Gemeindegroßenklasse von ... bis unter ... Einwohner	Beschäftigte insgesamt	Vollzeitbeschäftigte			
			zusammen	Beamte	Arbeit- nehmer	darunter mit Zeitvertrag

Insgesamt

Kreisfreie Städte						
1	unter 50 000	1 132	758	103	655	4
2	50 000 - 100 000	2 293	1 132	240	892	9
3	100 000 - 200 000	2 034	1 390	192	1 198	124
4	200 000 - 500 000	3 966	2 697	494	2 203	161
5	Zusammen	9 425	5 977	1 029	4 948	298
Kreisangehörige Gemeinden						
6	unter 1 000	1 564	662	-	662	90
7	1 000 - 3 000	2 385	1 234	54	1 180	123
8	3 000 - 5 000	2 185	1 078	82	996	81
9	5 000 - 10 000	1 940	1 066	79	987	58
10	10 000 - 20 000	2 058	1 176	78	1 098	79
11	20 000 - 50 000	4 035	2 459	274	2 185	138
12	Zusammen	14 167	7 675	567	7 108	569
13	Verwaltungsgemeinschaften	1 831	818	125	693	32
14	Landkreise	9 969	5 446	908	4 538	213
15	Gemeinden und Gemeindeverbände insgesamt	35 392	19 916	2 629	17 287	1 112

darunter Sonderrechnungen (mit kaufmännischem Rechnungswesen)

Einrichtungen und Unternehmen						
16	kreisfreie Städte	1 854	1 427	15	1 412	211
17	kreisangehörige Gemeinden	535	371	1	370	27
18	Verwaltungsgemeinschaften	-	-	-	-	-
19	Landkreise	322	171	3	168	10
20	Zusammen	2 711	1 969	19	1 950	248

Dienstverhältnis, Gemeindegrößenklassen und Beschäftigungsbereichen

Teilzeitbeschäftigte (ohne ATZ)			Altersteilzeitbeschäftigte			Lfd. Nr.
zusammen	Beamte	Arbeit- nehmer	zusammen	Beamte	Arbeit- nehmer	

Insgesamt

218	17	201	156	3	153	1
807	17	790	354	4	350	2
454	5	449	190	2	188	3
899	31	868	370	29	341	4
2 378	70	2 308	1 070	38	1 032	5
836	-	836	66	-	66	6
951	4	947	200	1	199	7
907	2	905	200	4	196	8
666	8	658	208	4	204	9
688	8	680	194	8	186	10
1 055	22	1 033	521	17	504	11
5 103	44	5 059	1 389	34	1 355	12
813	13	800	200	4	196	13
3 324	131	3 193	1 199	138	1 061	14
11 618	258	11 360	3 858	214	3 644	15

darunter Sonderrechnungen (mit kaufmännischem Rechnungswesen)

246	2	244	181	-	181	16
118	-	118	46	-	46	17
-	-	-	-	-	-	18
133	1	132	18	1	17	19
497	3	494	245	1	244	20

12. Personal des Landes und der Gemeinden und Gemeindeverbände

Lfd. Nr.	Altersgruppe von ... bis unter ... Jahren		Land		
	I insgesamt	W weiblich	zusammen	Kernhaushalt	Sonderrechnungen
1	unter 21	I	504	298	206
		W	285	143	142
2	21 - 23	I	631	406	225
		W	326	170	156
3	23 - 25	I	860	526	334
		W	499	271	228
4	25 - 27	I	1 375	765	610
		W	828	478	350
5	27 - 29	I	1 649	766	883
		W	917	457	460
6	29 - 31	I	1 713	791	922
		W	943	479	464
7	31 - 33	I	1 702	844	858
		W	857	450	407
8	33 - 35	I	1 807	1 155	652
		W	955	609	346
9	35 - 37	I	1 917	1 323	594
		W	1 158	820	338
10	37 - 39	I	1 971	1 437	534
		W	1 180	876	304
11	39 - 41	I	2 671	2 082	589
		W	1 552	1 222	330
12	41 - 43	I	2 924	2 336	588
		W	1 873	1 533	340
13	43 - 45	I	3 708	3 085	623
		W	2 416	2 045	371
14	45 - 47	I	4 232	3 613	619
		W	2 811	2 439	372
15	47 - 49	I	4 740	4 133	607
		W	3 012	2 662	350
16	49 - 51	I	4 799	4 175	624
		W	2 986	2 620	366
17	51 - 53	I	4 491	3 913	578
		W	2 849	2 513	336
18	53 - 55	I	4 381	3 878	503
		W	2 823	2 539	284
19	55 - 57	I	4 792	4 194	598
		W	3 204	2 859	345
20	57 - 59	I	4 576	4 012	564
		W	2 979	2 650	329
21	59 - 61	I	4 256	3 695	561
		W	2 788	2 453	335
22	61 - 63	I	2 900	2 459	441
		W	1 799	1 564	235
23	63 und mehr	I	1 411	1 058	353
		W	690	541	149
24	Insgesamt	I	64 010	50 944	13 066
		W	39 730	32 393	7 337

am 30.6.2011 nach Beschäftigungsbereichen und nach Altersgruppen

Einrichtungen in öffentlich-rechtlicher Rechtsform unter Landesaufsicht	Gemeinden und Gemeindeverbände			Lfd. Nr.
	zusammen	Kernhaushalt	Sonderrechnungen	
17	388	352	36	
9	255	240	15	1
12	687	633	54	
9	496	475	21	2
17	775	716	59	
10	554	537	17	3
19	755	692	63	
15	524	497	27	4
18	849	772	77	
14	580	543	37	5
21	815	742	73	
15	519	492	27	6
32	860	792	68	
16	567	530	37	7
36	813	745	68	
24	493	459	34	8
27	729	655	74	
15	453	424	29	9
28	804	712	92	
15	509	476	33	10
38	1 156	1 037	119	
24	739	693	46	11
44	1 339	1 217	122	
25	893	841	52	12
38	1 639	1 494	145	
22	1 102	1 042	60	13
53	2 077	1 901	176	
24	1 447	1 369	78	14
57	2 488	2 317	171	
23	1 707	1 648	59	15
57	2 721	2 542	179	
29	1 804	1 742	62	16
58	2 743	2 538	205	
23	1 809	1 727	82	17
55	2 757	2 569	188	
32	1 817	1 742	75	18
55	2 967	2 778	189	
26	1 955	1 875	80	19
47	2 896	2 712	184	
24	1 814	1 739	75	20
59	2 618	2 426	192	
26	1 591	1 515	76	21
39	1 778	1 659	119	
10	958	915	43	22
27	738	680	58	
12	360	337	23	23
854	35 392	32 681	2 711	
442	22 946	21 858	1 088	24

13. Personal des Landes am 30.6.2011

Lfd. Nr.	Altersgruppe von ... bis unter ... Jahren I insgesamt W weiblich		Beschäftigte			Vollzeit	
			insgesamt	Beamte und Richter	Arbeitnehmer	zusammen	Beamte und Richter
1	unter 21	I	504	193	311	493	193
		W	285	112	173	278	112
2	21 - 23	I	631	318	313	591	318
		W	326	122	204	295	122
3	23 - 25	I	860	398	462	733	396
		W	499	199	300	407	197
4	25 - 27	I	1 375	615	760	989	609
		W	828	374	454	604	368
5	27 - 29	I	1 649	548	1 101	1 123	532
		W	917	298	619	594	283
6	29 - 31	I	1 713	511	1 202	1 149	469
		W	943	266	677	591	226
7	31 - 33	I	1 702	609	1 093	1 178	531
		W	857	284	573	499	207
8	33 - 35	I	1 807	905	902	1 262	726
		W	955	455	500	529	283
9	35 - 37	I	1 917	1 085	832	1 233	754
		W	1 158	643	515	544	320
10	37 - 39	I	1 971	1 118	853	1 254	793
		W	1 180	615	565	535	301
11	39 - 41	I	2 671	1 566	1 105	1 813	1 186
		W	1 552	826	726	802	471
12	41 - 43	I	2 924	1 607	1 317	2 060	1 292
		W	1 873	959	914	1 089	652
13	43 - 45	I	3 708	2 129	1 579	2 683	1 755
		W	2 416	1 301	1 115	1 492	950
14	45 - 47	I	4 232	2 495	1 737	3 161	2 066
		W	2 811	1 576	1 235	1 847	1 180
15	47 - 49	I	4 740	2 828	1 912	3 643	2 426
		W	3 012	1 688	1 324	2 060	1 327
16	49 - 51	I	4 799	2 813	1 986	3 723	2 465
		W	2 986	1 617	1 369	2 055	1 299
17	51 - 53	I	4 491	2 410	2 081	3 273	2 072
		W	2 849	1 336	1 513	1 789	1 043
18	53 - 55	I	4 381	2 302	2 079	3 209	2 005
		W	2 823	1 276	1 547	1 768	1 006
19	55 - 57	I	4 792	2 278	2 514	3 108	1 841
		W	3 204	1 339	1 865	1 793	985
20	57 - 59	I	4 576	2 010	2 566	1 776	1 059
		W	2 979	1 098	1 881	860	422
21	59 - 61	I	4 256	1 400	2 856	1 294	651
		W	2 788	745	2 043	569	220
22	61 - 63	I	2 900	673	2 227	728	253
		W	1 799	370	1 429	306	82
23	63 und mehr	I	1 411	418	993	509	199
		W	690	163	527	174	39
24	Insgesamt	I	64 010	31 229	32 781	40 985	24 591
		W	39 730	17 662	22 068	21 480	12 095

nach Umfang der Tätigkeit, Dienstverhältnis und nach Altersgruppen

beschäftigte	Teilzeitbeschäftigte (ohne ATZ)			Altersteilzeitbeschäftigte			Lfd. Nr.
Arbeitnehmer	zusammen	Beamte und Richter	Arbeitnehmer	zusammen	Beamte und Richter	Arbeitnehmer	
300	11	-	11	-	-	-	
166	7	-	7	-	-	-	1
273	40	-	40	-	-	-	
173	31	-	31	-	-	-	2
337	127	2	125	-	-	-	
210	92	2	90	-	-	-	3
380	386	6	380	-	-	-	
236	224	6	218	-	-	-	4
591	526	16	510	-	-	-	
311	323	15	308	-	-	-	5
680	564	42	522	-	-	-	
365	352	40	312	-	-	-	6
647	524	78	446	-	-	-	
292	358	77	281	-	-	-	7
536	545	179	366	-	-	-	
246	426	172	254	-	-	-	8
479	684	331	353	-	-	-	
224	614	323	291	-	-	-	9
461	717	325	392	-	-	-	
234	645	314	331	-	-	-	10
627	858	380	478	-	-	-	
331	750	355	395	-	-	-	11
768	864	315	549	-	-	-	
437	784	307	477	-	-	-	12
928	1 025	374	651	-	-	-	
542	924	351	573	-	-	-	13
1 095	1 071	429	642	-	-	-	
667	964	396	568	-	-	-	14
1 217	1 097	402	695	-	-	-	
733	952	361	591	-	-	-	15
1 258	1 076	348	728	-	-	-	
756	931	318	613	-	-	-	16
1 201	1 218	338	880	-	-	-	
746	1 060	293	767	-	-	-	17
1 204	1 172	297	875	-	-	-	
762	1 055	270	785	-	-	-	18
1 267	1 233	213	1 020	451	224	227	
808	1 074	187	887	337	167	170	19
717	784	53	731	2 016	898	1 118	
438	653	46	607	1 466	630	836	20
643	520	28	492	2 442	721	1 721	
349	424	25	399	1 795	500	1 295	21
475	233	5	228	1 939	415	1 524	
224	151	4	147	1 342	284	1 058	22
310	115	2	113	787	217	570	
135	56	1	55	460	123	337	23
16 394	15 390	4 163	11 227	7 635	2 475	5 160	
9 385	12 850	3 863	8 987	5 400	1 704	3 696	24

14. Personal der Gemeinden und Gemeindeverbände am 30.6.2011

Lfd. Nr.	Altersgruppe von ... bis unter ... Jahren I insgesamt W weiblich		Beschäftigte			Vollzeit	
			insgesamt	Beamte	Arbeitnehmer	zusammen	Beamte
1	unter 21	I	388	23	365	372	23
		W	255	11	244	244	11
2	21 - 23	I	687	45	642	552	45
		W	496	29	467	392	29
3	23 - 25	I	775	53	722	518	53
		W	554	35	519	337	35
4	25 - 27	I	755	69	686	480	65
		W	524	33	491	288	29
5	27 - 29	I	849	74	775	530	67
		W	580	28	552	307	23
6	29 - 31	I	815	89	726	492	81
		W	519	30	489	251	22
7	31 - 33	I	860	94	766	489	80
		W	567	31	536	244	17
8	33 - 35	I	813	106	707	466	94
		W	493	31	462	191	19
9	35 - 37	I	729	99	630	407	79
		W	453	44	409	174	24
10	37 - 39	I	804	104	700	460	81
		W	509	41	468	199	18
11	39 - 41	I	1 156	119	1 037	648	95
		W	739	53	686	292	31
12	41 - 43	I	1 339	131	1 208	770	105
		W	893	61	832	382	37
13	43 - 45	I	1 639	147	1 492	999	132
		W	1 102	44	1 058	544	29
14	45 - 47	I	2 077	188	1 889	1 303	170
		W	1 447	81	1 366	751	64
15	47 - 49	I	2 488	208	2 280	1 601	191
		W	1 707	90	1 617	927	76
16	49 - 51	I	2 721	231	2 490	1 755	218
		W	1 804	103	1 701	956	91
17	51 - 53	I	2 743	232	2 511	1 742	213
		W	1 809	107	1 702	953	92
18	53 - 55	I	2 757	215	2 542	1 773	207
		W	1 817	95	1 722	983	89
19	55 - 57	I	2 967	239	2 728	1 736	217
		W	1 955	111	1 844	921	100
20	57 - 59	I	2 896	218	2 678	1 243	161
		W	1 814	100	1 714	571	60
21	59 - 61	I	2 618	202	2 416	851	130
		W	1 591	90	1 501	344	43
22	61 - 63	I	1 778	138	1 640	503	77
		W	958	56	902	176	24
23	63 und mehr	I	738	77	661	226	45
		W	360	33	327	67	13
24	Insgesamt	I	35 392	3 101	32 291	19 916	2 629
		W	22 946	1 337	21 609	10 494	976

nach Umfang der Tätigkeit, Dienstverhältnis und nach Altersgruppen

beschäftigte	Teilzeitbeschäftigte (ohne ATZ)			Altersteilzeitbeschäftigte			Lfd. Nr.
	zusammen	Beamte	Arbeitnehmer	zusammen	Beamte	Arbeitnehmer	
349	16	-	16	-	-	-	
233	11	-	11	-	-	-	1
507	135	-	135	-	-	-	
363	104	-	104	-	-	-	2
465	257	-	257	-	-	-	
302	217	-	217	-	-	-	3
415	275	4	271	-	-	-	
259	236	4	232	-	-	-	4
463	319	7	312	-	-	-	
284	273	5	268	-	-	-	5
411	323	8	315	-	-	-	
229	268	8	260	-	-	-	6
409	371	14	357	-	-	-	
227	323	14	309	-	-	-	7
372	347	12	335	-	-	-	
172	302	12	290	-	-	-	8
328	322	20	302	-	-	-	
150	279	20	259	-	-	-	9
379	344	23	321	-	-	-	
181	310	23	287	-	-	-	10
553	508	24	484	-	-	-	
261	447	22	425	-	-	-	11
665	569	26	543	-	-	-	
345	511	24	487	-	-	-	12
867	640	15	625	-	-	-	
515	558	15	543	-	-	-	13
1 133	774	18	756	-	-	-	
687	696	17	679	-	-	-	14
1 410	887	17	870	-	-	-	
851	780	14	766	-	-	-	15
1 537	966	13	953	-	-	-	
865	848	12	836	-	-	-	16
1 529	1 001	19	982	-	-	-	
861	856	15	841	-	-	-	17
1 566	984	8	976	-	-	-	
894	834	6	828	-	-	-	18
1 519	1 022	12	1 010	209	10	199	
821	884	6	878	150	5	145	19
1 082	664	4	660	989	53	936	
511	527	2	525	716	38	678	20
721	542	9	533	1 225	63	1 162	
301	404	6	398	843	41	802	21
426	255	5	250	1 020	56	964	
152	175	3	172	607	29	578	22
181	97	-	97	415	32	383	
54	59	-	59	234	20	214	23
17 287	11 618	258	11 360	3 858	214	3 644	
9 518	9 902	228	9 674	2 550	133	2 417	24

15. Personal der Gemeinden und Gemeindeverbände ¹⁾ am 30.6.2011 **nach Umfang der Tätigkeit und nach Verwaltungsformen**

Gebietsstand: 31.12.2011

AGS	Land - kreisfreie Stadt Landkreis - gemeinschaftsfreie Gemeinde Verwaltungsgemeinschaft - erfüllende Gemeinde	Beschäftigte			Vollzeit- äquivalente
		insgesamt	davon		
			Vollzeit	Teilzeit	
16000000	Thüringen	32 681	17 947	14 734	28 261
16051000	Erfurt, Stadt	3 339	2 170	1 169	2 995
16052000	Gera, Stadt	1 240	483	757	1 083
16053000	Jena, Stadt	1 139	680	459	996
16054000	Suhl, Stadt	571	361	210	497
16055000	Weimar, Stadt	840	566	274	745
16056000	Eisenach, Stadt	442	290	152	395
16061000	Landkreis Eichsfeld	1 671	781	890	1 370
1606100	Landratsamt Eichsfeld	820	357	463	669
16061045	Heilbad Heiligenstadt, Stadt	167	99	68	145
16061115	Leinefelde-Worbis, Stadt	119	80	39	104
16061116	Am Ohmberg	30	13	17	23
16061117	Sonnenstein	70	36	34	56
1606101	VG Lindenberg/Eichsfeld	56	28	28	47
16061901	Verwaltung Lindenberg/Eichsfeld	23	15	8	20
16061003	Berlingerode	14	1	13	10
16061015	Brehme	8	3	5	7
16061026	Ecklingerode	-	-	-	-
16061031	Ferna	1	1	-	1
16061052	Hundeshagen	2	2	-	2
16061094	Tastungen	-	-	-	-
16061103	Wehnde	-	-	-	-
16061114	Teistungen	8	6	2	7
1606103	VG Dingelstädt	85	46	39	71
16061903	Verwaltung Dingelstädt	24	8	16	18
16061025	Dingelstädt, Stadt	51	29	22	43
16061046	Helmsdorf	3	2	1	3
16061054	Kallmerode	1	1	-	1
16061055	Kefferhausen	1	1	-	1
16061061	Kreuzebra	3	3	-	3
16061087	Silberhausen	2	2	-	2
1606104	VG Eichsfelder Kessel	39	12	27	28
16061904	Verwaltung Eichsfelder Kessel	24	8	16	17
16061022	Deuna	3	2	1	3
16061038	Gerterode	1	-	1	0
16061043	Hausen	2	-	2	2
16061059	Kleinbartloff	3	-	3	2
16061074	Niederorschel	6	2	4	5
16061099	Vollenborn	-	-	-	-
1606106	VG Eichsfeld-Wipperaue	43	13	30	33
16061906	Verwaltung Eichsfeld-Wipperaue	24	5	19	18
16061017	Breitenworbis	8	2	6	6
16061019	Buhla	2	1	1	2
16061037	Gernrode	2	1	1	2
16061044	Haynrode	2	2	-	2
16061058	Kirchworbis	5	2	3	3
1606108	VG Hanstein-Rusteberg	49	27	22	42
16061908	Verwaltung Hanstein-Rusteberg	20	9	11	16

1) nur Kernhaushalt (BB 21)

Noch: 15. Personal der Gemeinden und Gemeindeverbände ¹⁾ am 30.6.2011 nach Umfang der Tätigkeit
und nach Verwaltungsformen

Gebietsstand: 31.12.2011

AGS	Land - kreisfreie Stadt Landkreis - gemeinschaftsfreie Gemeinde Verwaltungsgemeinschaft - erfüllende Gemeinde	Beschäftigte			Vollzeit- äquivalente
		insgesamt	davon		
			Vollzeit	Teilzeit	

Noch: Landkreis Eichsfeld					
16061001	Arenshausen	1	1	-	1
16061014	Bornhagen	3	1	2	3
16061021	Burgwalde	1	1	-	1
16061032	Freienhagen	1	1	-	1
16061033	Fretterode	-	-	-	-
16061036	Gerbershausen	2	1	1	2
16061048	Hohengandern	1	1	-	1
16061057	Kirchgandern	11	9	2	10
16061066	Lindewerra	-	-	-	-
16061069	Marth	1	1	-	1
16061078	Rohrberg	1	1	-	1
16061082	Rustenfelde	1	-	1	0
16061083	Schachtebich	6	1	5	5
16061102	Wahlhausen	-	-	-	-
1606109	VG Leinetal	57	21	36	43
16061909	Verwaltung Leinetal	31	16	15	25
16061012	Bodenrode-Westhausen	-	-	-	-
16061034	Geisleden	2	2	-	2
16061039	Glasehausen	-	-	-	-
16061047	Heuthen	8	1	7	5
16061049	Hohes Kreuz	2	-	2	1
16061076	Reinholterode	6	-	6	4
16061089	Steinbach	5	1	4	4
16061107	Wingerode	3	1	2	2
1606112	VG Uder	54	16	38	44
16061912	Verwaltung Uder	20	6	14	17
16061002	Asbach-Sickenberg	1	-	1	1
16061007	Birkenfelde	2	-	2	2
16061024	Dietzenrode/Vatterode	-	-	-	-
16061028	Eichstruth	1	-	1	1
16061065	Lenterode	1	-	1	1
16061067	Lutter	2	2	-	2
16061068	Mackenrode	2	1	1	2
16061077	Röhrig	-	-	-	-
16061084	Schönhagen	-	-	-	-
16061091	Steinheuterode	2	1	1	2
16061096	Thalwenden	2	-	2	2
16061097	Uder	7	3	4	6
16061111	Wüstheuterode	14	3	11	10
1606113	VG Westerwald-Obereichsfeld	40	18	22	33
16061913	Verwaltung Westerwald-Obereichsfeld	17	8	9	14
16061018	Büttstedt	2	2	-	2
16061027	Effelder	10	3	7	9
16061041	Großbartloff	2	1	1	1
16061063	Küllstedt	4	3	1	4
16061101	Wachstedt	5	1	4	3
1606114	VG Ershausen/Geismar	42	15	27	33
16061914	Verwaltung Ershausen/Geismar	18	5	13	12
16061004	Bernterode (bei Heiligenstadt)	-	-	-	-

1) nur Kernhaushalt (BB 21)

Noch: 15. Personal der Gemeinden und Gemeindeverbände ¹⁾ am 30.6.2011 nach Umfang der Tätigkeit
und nach Verwaltungsformen

Gebietsstand: 31.12.2011

AGS	Land - kreisfreie Stadt Landkreis - gemeinschaftsfreie Gemeinde Verwaltungsgemeinschaft - erfüllende Gemeinde	Beschäftigte			Vollzeit- äquivalente
		insgesamt	davon		
			Vollzeit	Teilzeit	

Noch: Landkreis Eichsfeld					
16061023	Dieterode	-	-	-	-
16061035	Geismar	2	2	-	2
16061056	Kella	3	-	3	3
16061062	Krombach	-	-	-	-
16061075	Pfaffschwende	5	-	5	4
16061085	Schwobfeld	-	-	-	-
16061086	Sickerode	-	-	-	-
16061098	Volkerode	1	-	1	0
16061105	Wiesenfeld	-	-	-	-
16061113	Schimberg	13	8	5	12
16062000	Landkreis Nordhausen	1 263	814	449	1 106
1606200	Landratsamt Nordhausen	457	322	135	404
16062005	Ellrich, Stadt	31	29	2	30
16062041	Nordhausen, Stadt	417	324	93	380
16062049	Sollstedt	40	12	28	29
16062062	Hohenstein	27	13	14	23
16062063	Werther	41	15	26	33
1606204	VG Hainleite	68	24	44	57
16062904	Verwaltung Hainleite	43	13	30	35
16062010	Großlohra	8	2	6	7
16062014	Hainrode/Hainleite	1	1	-	1
16062026	Kleinfurra	3	2	1	3
16062039	Nohra	4	4	-	4
16062058	Wipperdorf	6	1	5	5
16062059	Wolkramshausen	3	1	2	2
1606206	VG Hohnstein/Südharz	42	22	20	35
16062906	Verwaltung Hohnstein/Südharz	21	15	6	18
16062004	Buchholz	1	-	1	1
16062016	Harzungen	2	-	2	2
16062018	Herrmannsacker	4	1	3	3
16062022	Ilfeld	1	-	1	1
16062036	Neustadt/Harz	3	-	3	2
16062038	Niedersachswerfen	10	6	4	9
1606252	EG Bleicherode	45	10	35	36
16062002	Bleicherode, Stadt	35	7	28	28
16062006	Etzelsrode	-	-	-	-
16062007	Friedrichsthal	-	-	-	-
16062024	Kehmstedt	3	-	3	2
16062025	Kleinbodungen	6	3	3	5
16062029	Kraja	1	-	1	1
16062033	Lipprechterode	-	-	-	-
16062037	Niedergebra	-	-	-	-
1606253	EG Heringen/Helme	95	43	52	80
16062064	Heringen/Helme, Stadt	75	36	39	63
16062008	Görsbach	16	6	10	13
16062054	Urbach	4	1	3	3

1) nur Kernhaushalt (BB 21)

Noch: 15. Personal der Gemeinden und Gemeindeverbände ¹⁾ am 30.6.2011 nach Umfang der Tätigkeit
und nach Verwaltungsformen

Gebietsstand: 31.12.2011

AGS	Land - kreisfreie Stadt Landkreis - gemeinschaftsfreie Gemeinde Verwaltungsgemeinschaft - erfüllende Gemeinde	Beschäftigte			Vollzeit- äquivalente
		insgesamt	davon		
			Vollzeit	Teilzeit	
16063000	Landkreis Wartburgkreis	1 946	1 094	852	1 683
1606300	Landratsamt Wartburgkreis	705	488	217	627
16063002	Bad Liebenstein, Stadt	74	29	45	60
16063018	Dorndorf	33	20	13	29
16063054	Merkers-Kieselbach	41	6	35	33
16063072	Stadtlengsfeld, Stadt	13	7	6	11
16063076	Treffurt, Stadt	50	27	23	43
16063078	Unterbreizbach	41	17	24	35
16063092	Wutha-Farnroda	83	32	51	71
16063094	Moorgrund	37	10	27	30
16063097	Gerstungen	29	9	20	24
16063098	Hörselberg-Hainich	27	20	7	24
1606301	VG Barchfeld	48	29	19	41
16063901	Verwaltung Barchfeld	13	9	4	12
16063004	Barchfeld	21	11	10	17
16063041	Immelborn	14	9	5	12
1606303	VG Berka/Werra	50	23	27	42
16063903	Verwaltung Berka/Werra	23	10	13	18
16063007	Berka/Werra, Stadt	8	6	2	7
16063014	Dankmarshausen	11	3	8	9
16063017	Dippach	7	3	4	6
16063036	Großensee	1	1	-	1
1606304	VG Dermbach	69	32	37	57
16063904	Verwaltung Dermbach	20	6	14	15
16063009	Brunnhartshausen	1	1	-	1
16063015	Dermbach	13	9	4	11
16063059	Neidhartshausen	4	1	3	3
16063062	Oechsen	3	2	1	3
16063081	Urnshausen	9	5	4	8
16063084	Weilar	10	3	7	8
16063086	Wiesenthal	7	3	4	5
16063093	Zella/Rhön	2	2	-	2
1606306	VG Mihla	36	20	16	33
16063906	Verwaltung Mihla	18	8	10	15
16063006	Berka v. d. Hainich	2	2	-	2
16063008	Bischofroda	3	3	-	3
16063019	Ebenshausen	1	-	1	1
16063028	Frankenroda	1	-	1	1
16063037	Hallungen	1	-	1	1
16063049	Lauterbach	1	1	-	1
16063055	Mihla	6	6	-	6
16063058	Nazza	3	-	3	3
1606308	VG Oberes Feldatal	47	8	39	36
16063908	Verwaltung Oberes Feldatal	17	3	14	12
16063001	Andenhausen	1	1	-	1
16063016	Diedorf/Rhön	5	-	5	4
16063023	Empfertshausen	1	1	-	1
16063026	Fischbach/Rhön	1	1	-	1
16063043	Kaltenlengsfeld	3	-	3	2
16063044	Kaltennordheim, Stadt	18	2	16	13

1) nur Kernhaushalt (BB 21)

Noch: 15. Personal der Gemeinden und Gemeindeverbände ¹⁾ am 30.6.2011 nach Umfang der Tätigkeit
und nach Verwaltungsformen

Gebietsstand: 31.12.2011

AGS	Land - kreisfreie Stadt Landkreis - gemeinschaftsfreie Gemeinde Verwaltungsgemeinschaft - erfüllende Gemeinde	Beschäftigte			Vollzeit- äquivalente
		insgesamt	davon		
			Vollzeit	Teilzeit	

Noch: Landkreis Wartburgkreis					
16063045	Klings	1	-	1	1
1606310	VG Vacha	71	26	45	58
16063910	Verwaltung Vacha	16	2	14	12
16063053	Martinroda	1	-	1	1
16063082	Vacha, Stadt	42	17	25	36
16063083	Völkershausen	12	7	5	10
16063087	Wölferbütt	-	-	-	-
1606311	VG Creuzburg	52	31	21	46
16063911	Verwaltung Creuzburg	19	8	11	15
16063013	Creuzburg, Stadt	10	7	3	9
16063039	Ifta	3	3	-	3
16063046	Krauthausen	20	13	7	19
1606350	EG Schweina	50	27	23	44
16063069	Schweina	39	25	14	35
16063073	Steinbach	11	2	9	9
1606351	EG Bad Salzungen	154	110	44	140
16063003	Bad Salzungen, Stadt	143	101	42	129
16063051	Leimbach	11	9	2	11
1606354	EG Tiefenort	50	33	17	43
16063075	Tiefenort	41	30	11	36
16063029	Frauensee	9	3	6	7
1606355	EG Marksuhl	50	11	39	40
16063052	Marksuhl	41	8	33	33
16063024	Ettenhausen a.d.Suhl	2	1	1	2
16063089	Wolfsburg-Unkeroda	7	2	5	5
1606356	EG Geisa	40	22	18	32
16063032	Geisa, Stadt	36	20	16	29
16063011	Buttlar	3	1	2	2
16063033	Gerstengrund	-	-	-	-
16063068	Schleid	1	1	-	1
1606357	EG Ruhla	96	57	39	85
16063066	Ruhla, Stadt	76	44	32	67
16063071	Seebach	20	13	7	18
16064000	Landkreis Unstrut-Hainich-Kreis	1 579	739	840	1 341
1606400	Landratsamt Unstrut-Hainich-Kreis	688	216	472	562
16064003	Bad Langensalza, Stadt	170	120	50	156
16064014	Dünwald	13	5	8	10
16064046	Mühlhausen/Thüringen, Stadt	301	233	68	275
16064066	Weinbergen	16	13	3	15
16064071	Unstruttal	15	11	4	14
16064072	Menteroda	14	9	5	12
16064073	Anrode	24	15	9	22
1606401	VG Bad Tennstedt	61	9	52	51
16064901	Verwaltung Bad Tennstedt	32	2	30	27
16064004	Bad Tennstedt, Stadt	9	5	4	8
16064005	Ballhausen	3	1	2	2
16064007	Blankenburg	-	-	-	-
16064009	Bruchstedt	-	-	-	-

1) nur Kernhaushalt (BB 21)

Noch: 15. Personal der Gemeinden und Gemeindeverbände ¹⁾ am 30.6.2011 nach Umfang der Tätigkeit
und nach Verwaltungsformen

Gebietsstand: 31.12.2011

AGS	Land - kreisfreie Stadt Landkreis - gemeinschaftsfreie Gemeinde Verwaltungsgemeinschaft - erfüllende Gemeinde	Beschäftigte			Vollzeit- äquivalente
		insgesamt	davon		
			Vollzeit	Teilzeit	

Noch: Landkreis Unstrut-Hainich-Kreis					
16064021	Haussömmern	1	-	1	1
16064027	Hornsömmern	1	-	1	1
16064033	Kirchheilingen	5	-	5	4
16064036	Klettstedt	1	-	1	1
16064038	Kutzleben	3	1	2	3
16064045	Mittelsömmern	1	-	1	1
16064061	Sundhausen	2	-	2	2
16064062	Tottleben	1	-	1	1
16064064	Urleben	2	-	2	2
1606406	VG Unstrut-Hainich	88	45	43	74
16064906	Verwaltung Unstrut-Hainich	20	13	7	17
16064001	Altengottern	13	3	10	9
16064017	Flarchheim	2	1	1	2
16064018	Großengottern	24	14	10	21
16064023	Heroldshausen	1	-	1	1
16064047	Mülverstedt	8	5	3	7
16064058	Schönstedt	15	5	10	13
16064065	Weberstedt	5	4	1	5
1606408	VG Vogtei	43	11	32	32
16064908	Verwaltung Vogtei	17	4	13	11
16064032	Kammerforst	2	1	1	2
16064039	Langula	3	2	1	3
16064049	Niederdoria	3	3	-	3
16064051	Oberdoria	16	1	15	12
16064053	Oppershausen	2	-	2	1
1606409	VG Schlotheim	52	15	37	45
16064909	Verwaltung Schlotheim	26	7	19	23
16064008	Bothenheilingen	1	1	-	1
16064029	Issersheilingen	-	-	-	-
16064035	Kleinwelsbach	-	-	-	-
16064037	Körner	4	3	1	4
16064043	Marolterode	3	1	2	2
16064048	Neunheilingen	1	-	1	1
16064052	Obermehler	9	3	6	7
16064057	Schlotheim, Stadt	8	-	8	8
1606451	EG Herbsleben	26	7	19	21
16064022	Herbsleben	23	5	18	18
16064019	Großvargula	3	2	1	3
1606452	EG Südeichsfeld	68	30	38	55
16064074	Südeichsfeld	43	23	20	36
16064055	Rodeberg	25	7	18	18
16065000	Landkreis Kyffhäuserkreis	1 281	633	648	1 080
1606500	Landratsamt Kyffhäuserkreis	540	348	192	472
16065002	Artern/Unstrut, Stadt	32	28	4	30
16065003	Bad Frankenhausen/Kyffh., Stadt	112	30	82	92
16065032	Helbedündorf	14	5	9	11
16065061	Roßleben, Stadt	39	7	32	33
16065067	Sondershausen, Stadt	221	85	136	179

1) nur Kernhaushalt (BB 21)

Noch: 15. Personal der Gemeinden und Gemeindeverbände ¹⁾ am 30.6.2011 nach Umfang der Tätigkeit
und nach Verwaltungsformen

Gebietsstand: 31.12.2011

AGS	Land - kreisfreie Stadt Landkreis - gemeinschaftsfreie Gemeinde Verwaltungsgemeinschaft - erfüllende Gemeinde	Beschäftigte			Vollzeit- äquivalente
		insgesamt	davon		
			Vollzeit	Teilzeit	

Noch: Landkreis Kyffhäuserkreis					
1606501	VG An der Schmücke	42	17	25	31
16065901	Verwaltung An der Schmücke	28	11	17	20
16065011	Bretleben	1	-	1	1
16065016	Etzleben	1	-	1	1
16065022	Gorsleben	1	-	1	1
16065031	Hauteroda	1	1	-	1
16065033	Heldrungen, Stadt	4	2	2	3
16065034	Hemleben	-	-	-	-
16065052	Oberheldrungen	2	1	1	2
16065054	Oldisleben	4	2	2	3
1606502	VG Greußen	120	35	85	96
16065902	Verwaltung Greußen	36	7	29	29
16065012	Clingen, Stadt	3	1	2	3
16065023	Greußen, Stadt	45	8	37	35
16065048	Niederbösa	2	2	-	2
16065074	Topfstedt	3	1	2	2
16065075	Trebra	1	1	-	1
16065077	Wasserthaleben	5	4	1	5
16065079	Westgreußen	1	-	1	1
16065084	Großenehrich	24	11	13	20
1606505	VG Kyffhäuser	37	26	11	34
16065905	Verwaltung Kyffhäuser	14	12	2	14
16065004	Badra	4	2	2	3
16065006	Bendeleben	4	4	-	4
16065021	Göllingen	1	-	1	1
16065027	Günserode	-	-	-	-
16065029	Hachelbich	2	1	1	2
16065051	Oberbösa	5	1	4	4
16065062	Rottleben	1	1	-	1
16065066	Seega	1	1	-	1
16065068	Steinthaleben	5	4	1	5
1606506	VG Mittelzentrum Artern	57	14	43	46
16065900	Verwaltung Mittelzentrum Artern	17	9	8	13
16065008	Borxleben	1	-	1	1
16065019	Gehofen	2	-	2	2
16065035	Heygendorf	5	1	4	4
16065039	Ichstedt	6	1	5	5
16065042	Kalbsrieth	3	-	3	2
16065046	Mönchpiffel-Nikolausrieth	1	1	-	1
16065047	Nausitz	1	-	1	1
16065056	Reinsdorf	5	-	5	4
16065057	Ringleben	10	1	9	8
16065076	Voigtstedt	6	1	5	5
1606552	EG Ebeleben	40	17	23	30
16065014	Ebeleben, Stadt	27	14	13	20
16065001	Abtsbessingen	7	1	6	6
16065005	Bellstedt	-	-	-	-
16065018	Freienbessingen	3	2	1	3
16065038	Holzsußra	1	-	1	0

1) nur Kernhaushalt (BB 21)

Noch: 15. Personal der Gemeinden und Gemeindeverbände ¹⁾ am 30.6.2011 nach Umfang der Tätigkeit
und nach Verwaltungsformen

Gebietsstand: 31.12.2011

AGS	Land - kreisfreie Stadt Landkreis - gemeinschaftsfreie Gemeinde Verwaltungsgemeinschaft - erfüllende Gemeinde	Beschäftigte			Vollzeit- äquivalente
		insgesamt	davon		
			Vollzeit	Teilzeit	

Noch: Landkreis Kyffhäuserkreis					
16065058	Rockstedt	2	-	2	2
16065072	Thüringenhausen	-	-	-	-
16065082	Wolferschwenda	-	-	-	-
1606554	EG Wiehe	27	21	6	25
16065081	Wiehe, Stadt	26	20	6	24
16065013	Donndorf	1	1	-	1
16066000	Landkreis Schmalkalden-Meiningen	1 754	1 041	713	1 524
1606600	Landratsamt Schmalkalden-Meiningen	560	348	212	490
16066006	Benshausen	34	22	12	30
16066023	Floh-Seligenthal	74	21	53	58
16066047	Oberhof, Stadt	36	34	2	35
16066063	Schmalkalden, Kurort, Stadt	209	117	92	180
16066064	Schwallungen	36	12	24	28
16066069	Steinbach-Hallenberg, Kurort, Stadt	54	38	16	49
16066074	Brotterode-Trusetal, Stadt	52	35	17	45
16066092	Zella-Mehlis, Stadt	114	103	11	111
16066093	Rhönblick	11	7	4	10
16066094	Grabfeld	36	19	17	30
1606602	VG Dolmar	48	20	28	41
16066902	Verwaltung Dolmar	25	13	12	21
16066015	Christes	1	1	-	1
16066016	Dillstädt	6	-	6	5
16066038	Kühndorf	8	2	6	7
16066058	Rohr	6	3	3	5
16066065	Schwarza	1	-	1	1
16066079	Utendorf	1	1	-	1
1606604	VG Haselgrund	75	32	43	62
16066904	Verwaltung Haselgrund	15	13	2	15
16066001	Altersbach	1	1	-	1
16066008	Bermbach	7	3	4	6
16066051	Oberschönau, Kurort	12	-	12	9
16066062	Rotterode	7	1	6	6
16066067	Springstille	7	4	3	6
16066077	Unterschönau	3	1	2	2
16066082	Viernau	23	9	14	19
1606605	VG Hohe Rhön	47	20	27	40
16066905	Verwaltung Hohe Rhön	23	13	10	20
16066002	Aschenhausen	1	-	1	1
16066012	Birx	1	-	1	1
16066019	Erbenhausen	1	1	-	1
16066024	Frankenheim/Rhön	5	2	3	4
16066035	Kaltensundheim	4	1	3	3
16066036	Kaltenwestheim	6	1	5	5
16066043	Melpers	1	-	1	1
16066048	Oberkatz	1	-	1	1
16066052	Oberweid	2	1	1	2
16066078	Unterweid	2	1	1	2

1) nur Kernhaushalt (BB 21)

Noch: 15. Personal der Gemeinden und Gemeindeverbände ¹⁾ am 30.6.2011 nach Umfang der Tätigkeit
und nach Verwaltungsformen

Gebietsstand: 31.12.2011

AGS	Land - kreisfreie Stadt Landkreis - gemeinschaftsfreie Gemeinde Verwaltungsgemeinschaft - erfüllende Gemeinde	Beschäftigte			Vollzeit- äquivalente
		insgesamt	davon		
			Vollzeit	Teilzeit	

Noch: Landkreis Schmalkalden-Meiningen					
1606608	VG Salzbrücke	40	30	10	36
16066908	Verwaltung Salzbrücke	12	11	1	11
16066003	Bauerbach	5	4	1	5
16066005	Belrieth	1	1	-	1
16066017	Einhausen	3	-	3	2
16066018	Ellingshausen	1	1	-	1
16066039	Leutersdorf	1	1	-	1
16066045	Neubrunn	5	4	1	5
16066049	Obermaßfeld-Grimmenthal	2	2	-	2
16066057	Ritschenhausen	1	1	-	1
16066081	Vachdorf	8	4	4	6
16066088	Wölfershausen	1	1	-	1
1606613	VG Wasungen-Amt Sand	103	31	72	83
16066913	Verwaltung Wasungen-Amt Sand	31	5	26	23
16066025	Friedelshausen	1	1	-	1
16066033	Hümpfershausen	3	-	3	2
16066041	Mehmels	2	-	2	1
16066044	Metzels	7	1	6	6
16066053	Oepfershausen	4	2	2	4
16066075	Unterkatz	5	-	5	4
16066083	Wahns	8	4	4	7
16066084	Wallbach	1	1	-	1
16066085	Walldorf	27	9	18	23
16066086	Wasungen, Stadt	14	8	6	12
1606650	EG Meiningen	165	109	56	143
16066042	Meiningen, Stadt	143	98	45	124
16066028	Henneberg	7	6	1	7
16066056	Rippershausen	3	1	2	2
16066071	Stepfershausen	2	-	2	2
16066073	Sülzfeld	4	2	2	3
16066076	Untermaßfeld	6	2	4	6
1606651	EG Breitungen/Werra	60	43	17	54
16066013	Breitungen/Werra	45	35	10	41
16066022	Fambach	12	6	6	10
16066059	Rosa	1	-	1	1
16066061	Roßdorf	2	2	-	2
16067000	Landkreis Gotha	1 939	1 250	689	1 736
1606700	Landratsamt Gotha	609	473	136	560
16067019	Friedrichroda, Stadt	35	22	13	31
16067029	Gotha, Stadt	593	340	253	526
16067064	Tabarz/Thür. Wald	19	9	10	16
16067065	Tambach-Dietharz/Thür. Wald, Stadt	29	16	13	25
16067072	Waltershausen, Stadt	90	64	26	82
16067083	Leinatal	39	17	22	35
16067084	Emsetal	12	11	1	12
16067086	Drei Gleichen	40	28	12	35
16067087	Nesse-Apfelstädt	59	29	30	51
16067088	Hörsel	35	25	10	32

1) nur Kernhaushalt (BB 21)

Noch: 15. Personal der Gemeinden und Gemeindeverbände ¹⁾ am 30.6.2011 nach Umfang der Tätigkeit
und nach Verwaltungsformen

Gebietsstand: 31.12.2011

AGS	Land - kreisfreie Stadt Landkreis - gemeinschaftsfreie Gemeinde Verwaltungsgemeinschaft - erfüllende Gemeinde	Beschäftigte			Vollzeit- äquivalente
		insgesamt	davon		
			Vollzeit	Teilzeit	

Noch: Landkreis Gotha					
1606701	VG Apfelstädttaue	48	25	23	42
16067901	Verwaltung Apfelstädttaue	18	4	14	15
16067013	Emleben	4	2	2	4
16067025	Georgenthal/Thür. Wald	12	11	1	12
16067036	Herrenhof	11	7	4	10
16067039	Hohenkirchen	2	-	2	2
16067054	Petriroda	1	1	-	1
1606706	VG Mittleres Nesselal	91	44	47	76
16067906	Verwaltung Mittleres Nesselal	25	12	13	21
16067003	Ballstädt	7	4	3	6
16067005	Brüheim	1	-	1	1
16067006	Bufleben	10	6	4	9
16067021	Friedrichswerth	2	-	2	1
16067027	Goldbach	14	3	11	11
16067035	Haina	-	-	-	-
16067037	Hochheim	2	1	1	1
16067056	Remstädt	1	1	-	1
16067063	Sonneborn	15	10	5	13
16067074	Wangenheim	1	-	1	1
16067075	Warza	9	6	3	8
16067078	Westhausen	4	1	3	3
1606707	VG Nesseaue	35	16	19	29
16067907	Verwaltung Nesseaue	16	11	5	14
16067004	Bienstädt	1	1	-	1
16067016	Eschenbergen	1	-	1	0
16067022	Friemar	2	-	2	2
16067047	Molschleben	8	1	7	6
16067052	Nottleben	1	1	-	1
16067055	Pferdingsleben	3	-	3	2
16067068	Tröchtelborn	1	-	1	1
16067071	Tüttleben	1	1	-	1
16067082	Zimmernsupra	1	1	-	1
1606712	VG Fahner Höhe	55	41	14	51
16067912	Verwaltung Fahner Höhe	23	15	8	21
16067009	Dachwig	3	3	-	3
16067011	Döllstädt	9	7	2	8
16067026	Gierstädt	8	7	1	8
16067033	Großfahner	9	6	3	8
16067067	Tonna	3	3	-	3
1606750	EG Ohrdruf	91	59	32	81
16067053	Ohrdruf, Stadt	43	36	7	40
16067008	Crawinkel	15	8	7	11
16067032	Gräfenhain	10	3	7	9
16067044	Luisenthal	10	7	3	9
16067081	Wölfis	13	5	8	12
1606751	EG Günthersleben-Wechmar	59	31	28	50
16067085	Günthersleben-Wechmar	47	28	19	41
16067059	Schwabhausen	12	3	9	9

1) nur Kernhaushalt (BB 21)

Noch: 15. Personal der Gemeinden und Gemeindeverbände ¹⁾ am 30.6.2011 nach Umfang der Tätigkeit
und nach Verwaltungsformen

Gebietsstand: 31.12.2011

AGS	Land - kreisfreie Stadt Landkreis - gemeinschaftsfreie Gemeinde Verwaltungsgemeinschaft - erfüllende Gemeinde	Beschäftigte			Vollzeit- äquivalente
		insgesamt	davon		
			Vollzeit	Teilzeit	
16068000	Landkreis Sömmerda	1 324	705	619	1 123
1606800	Landratsamt Sömmerda	512	291	221	431
16068051	Sömmerda, Stadt	271	133	138	229
16068058	Weißensee, Stadt	54	17	37	44
1606801	VG Buttstädt	59	21	38	49
16068901	Verwaltung Buttstädt	22	15	7	19
16068006	Buttstädt, Stadt	15	2	13	12
16068008	Ellersleben	1	-	1	1
16068011	Eßleben-Teutleben	2	1	1	1
16068016	Großbrembach	8	2	6	6
16068023	Guthmannshausen	1	1	-	1
16068024	Hardisleben	7	-	7	6
16068031	Kleinbrembach	1	-	1	1
16068035	Mannstedt	-	-	-	-
16068038	Olbersleben	1	-	1	1
16068046	Rudersdorf	1	-	1	1
1606802	VG Gera-Aue	63	45	18	55
16068902	Verwaltung Gera-Aue	19	14	5	17
16068002	Andisleben	2	2	-	2
16068014	Gebesee, Stadt	22	16	6	19
16068045	Ringleben	1	1	-	1
16068057	Walschleben	19	12	7	16
1606805	VG Kindelbrück	35	21	14	29
16068905	Verwaltung Kindelbrück	23	14	9	19
16068004	Bilzingsleben	2	-	2	1
16068005	Büchel	-	-	-	-
16068012	Frömmstedt	1	-	1	1
16068015	Griefstedt	1	-	1	1
16068022	Günstedt	1	1	-	1
16068027	Herrnschwende	1	-	1	1
16068028	Kannawurf	1	1	-	1
16068029	Kindelbrück, Stadt	5	5	-	5
16068043	Riethgen	-	-	-	-
1606806	VG Kölleda	125	50	75	105
16068906	Verwaltung Kölleda	37	14	23	30
16068003	Beichlingen	1	1	-	1
16068018	Großmonra	8	1	7	6
16068019	Großneuhausen	7	2	5	6
16068033	Kleinneuhausen	1	1	-	1
16068034	Kölleda, Stadt	51	21	30	44
16068041	Ostramondra	9	3	6	7
16068042	Rastenberg, Stadt	10	6	4	9
16068047	Schillingstedt	1	1	-	1
1606809	VG Straußfurt	59	35	24	52
16068909	Verwaltung Straußfurt	22	17	5	20
16068013	Gangloffsömmern	13	3	10	10
16068025	Haßleben	10	6	4	9
16068026	Henschleben	1	1	-	1
16068044	Riethnordhausen	7	5	2	7
16068049	Schwerstedt	1	1	-	1

1) nur Kernhaushalt (BB 21)

Noch: 15. Personal der Gemeinden und Gemeindeverbände ¹⁾ am 30.6.2011 nach Umfang der Tätigkeit
und nach Verwaltungsformen

Gebietsstand: 31.12.2011

AGS	Land - kreisfreie Stadt Landkreis - gemeinschaftsfreie Gemeinde Verwaltungsgemeinschaft - erfüllende Gemeinde	Beschäftigte			Vollzeit- äquivalente
		insgesamt	davon		
			Vollzeit	Teilzeit	

Noch: Landkreis Sömmerda					
16068053	Straußfurt	1	1	-	1
16068059	Werningshausen	3	-	3	2
16068062	Wundersleben	1	1	-	1
1606810	VG Gramme-Aue	58	39	19	54
16068910	Verwaltung Gramme-Aue	14	10	4	13
16068001	Alperstedt	7	5	2	7
16068017	Großmölsen	2	1	1	2
16068021	Großrudestedt	14	11	3	13
16068032	Kleinmölsen	1	1	-	1
16068037	Nöda	9	3	6	8
16068039	Ollendorf	4	1	3	3
16068055	Udestedt	7	7	-	7
1606811	VG An der Marke	52	26	26	41
16068911	Verwaltung An der Marke	14	8	6	12
16068007	Eckstedt	3	-	3	2
16068036	Markvippach	7	4	3	5
16068048	Schloßvippach	12	6	6	9
16068052	Sprötau	8	4	4	6
16068056	Vogelsberg	8	4	4	6
1606850	EG Elxleben	36	27	9	34
16068009	Elxleben	34	25	9	32
16068061	Witterda	2	2	-	2
16069000	Landkreis Hildburghausen	1 038	632	406	919
1606900	Landratsamt Hildburghausen	373	274	99	341
16069014	Gleichamberg	32	22	10	30
16069024	Hildburghausen, Stadt	131	103	28	124
16069039	Sachsenbrunn	26	16	10	21
16069042	Schleusegrund	28	20	8	25
16069043	Schleusingen, Stadt	32	15	17	26
16069048	St.Kilian	34	11	23	28
16069049	Straufhain	21	10	11	17
16069051	Themar, Stadt	41	23	18	38
16069053	Veilsdorf	40	20	20	34
16069059	Nahetal-Waldau	34	7	27	26
16069061	Masserberg	19	12	7	17
1606902	VG Feldstein	47	17	30	38
16069900	Verwaltung Feldstein	18	5	13	14
16069001	Ahlstädt	-	-	-	-
16069003	Beinerstadt	-	-	-	-
16069004	Bischofrod	1	-	1	1
16069008	Dingsleben	1	-	1	1
16069009	Ehrenberg	1	-	1	1
16069011	Eichenberg	2	2	-	2
16069016	Grimmelshausen	-	-	-	-
16069017	Grub	1	-	1	1
16069021	Henfstädt	1	-	1	1
16069025	Kloster Veßra	-	-	-	-
16069026	Lengfeld	5	2	3	4

1) nur Kernhaushalt (BB 21)

Noch: 15. Personal der Gemeinden und Gemeindeverbände ¹⁾ am 30.6.2011 nach Umfang der Tätigkeit
und nach Verwaltungsformen

Gebietsstand: 31.12.2011

AGS	Land - kreisfreie Stadt Landkreis - gemeinschaftsfreie Gemeinde Verwaltungsgemeinschaft - erfüllende Gemeinde	Beschäftigte			Vollzeit- äquivalente
		insgesamt	davon		
			Vollzeit	Teilzeit	

Noch: Landkreis Hildburghausen					
16069028	Marisfeld	1	1	-	1
16069035	Oberstadt	9	2	7	7
16069037	Reurieth	2	2	-	2
16069044	Schmeheim	1	1	-	1
16069047	St.Bernhard	4	2	2	4
1606903	VG Gleichberge	51	19	32	41
16069903	Verwaltung Gleichberge	11	6	5	9
16069018	Haina	14	5	9	11
16069031	Mendhausen	2	1	1	2
16069032	Milz	12	2	10	10
16069038	Römhild, Stadt	11	5	6	8
16069055	Westenfeld	1	-	1	1
1606904	VG Heldburger Unterland	52	16	36	41
16069904	Verwaltung Heldburger Unterland	15	4	11	12
16069002	Bad Colberg-Heldburg, Stadt	24	3	21	18
16069015	Gompertshausen	2	2	-	2
16069019	Hellingen	5	3	2	4
16069041	Schlechtsart	1	1	-	1
16069046	Schweickershausen	-	-	-	-
16069052	Ummerstadt, Stadt	3	1	2	2
16069056	Westhausen	2	2	-	2
1606950	EG Eisfeld	36	17	19	32
16069012	Eisfeld, Stadt	35	16	19	31
16069005	Bockstadt	1	1	-	1
1606951	EG Auengrund	41	30	11	37
16069058	Auengrund	40	29	11	36
16069006	Brünn/Thüringen	1	1	-	1
16070000	Landkreis Ilm-Kreis	1 742	946	796	1 480
1607000	Landratsamt Ilm-Kreis	600	363	237	505
16070028	Ichtershausen	62	49	13	58
16070029	Ilmenau, Stadt	249	124	125	207
16070032	Langewiesen, Stadt	47	20	27	41
16070048	Stadtilm, Stadt	32	23	9	30
16070055	Wolfsberg	36	12	24	31
16070056	Ilmtal	56	23	33	47
1607002	VG Geratal	63	28	35	55
16070902	Verwaltung Geratal	40	11	29	33
16070003	Angelroda	-	-	-	-
16070011	Elgersburg	-	-	-	-
16070019	Geraberg	22	17	5	21
16070034	Martinroda	1	-	1	1
16070037	Neusiß	-	-	-	-
1607003	VG Großbreitenbach	38	10	28	29
16070903	Verwaltung Großbreitenbach	21	3	18	16
16070002	Altenfeld	5	-	5	3
16070005	Böhlen	2	1	1	1
16070016	Friedersdorf	-	-	-	-
16070022	Gillersdorf	-	-	-	-

1) nur Kernhaushalt (BB 21)

Noch: 15. Personal der Gemeinden und Gemeindeverbände ¹⁾ am 30.6.2011 nach Umfang der Tätigkeit
und nach Verwaltungsformen

Gebietsstand: 31.12.2011

AGS	Land - kreisfreie Stadt Landkreis - gemeinschaftsfreie Gemeinde Verwaltungsgemeinschaft - erfüllende Gemeinde	Beschäftigte			Vollzeit- äquivalente
		insgesamt	davon		
			Vollzeit	Teilzeit	

Noch: Landkreis Ilm-Kreis					
16070025	Großbreitenbach, Stadt	10	6	4	8
16070052	Wildenspring	-	-	-	-
1607006	VG Langer Berg	71	31	40	59
16070906	Verwaltung Langer Berg	27	12	15	21
16070018	Gehren, Stadt	31	17	14	28
16070027	Herschdorf	1	1	-	1
16070035	Möhrenbach	6	-	6	5
16070038	Neustadt am Rennsteig	1	1	-	1
16070042	Pennewitz	5	-	5	3
1607007	VG Oberes Geratal	96	35	61	80
16070907	Verwaltung Oberes Geratal	29	19	10	26
16070014	Frankenhain	3	1	2	2
16070017	Gehlberg	2	-	2	2
16070021	Geschwenda	19	6	13	15
16070023	Gossel	1	-	1	1
16070024	Gräfenroda	25	7	18	21
16070033	Liebenstein	1	-	1	1
16070043	Plaue, Stadt	16	2	14	13
1607008	VG Rennsteig	31	12	19	27
16070908	Verwaltung Rennsteig	22	6	16	19
16070015	Frauenwald	3	2	1	3
16070046	Schmiedefeld am Rennsteig	4	2	2	3
16070049	Stützerbach	2	2	-	2
1607009	VG Riechheimer Berg	78	32	46	65
16070909	Verwaltung Riechheimer Berg	55	16	39	44
16070001	Alkersleben	2	-	2	1
16070006	Bösleben-Wüllersleben	3	2	1	3
16070008	Dornheim	2	2	-	2
16070012	Elleben	2	2	-	2
16070013	Elxleben	3	1	2	2
16070031	Kirchheim	4	3	1	4
16070041	Osthausen-Wülfershausen	4	3	1	4
16070044	Rockhausen	1	1	-	1
16070054	Witzleben	2	2	-	2
1607050	EG Arnstadt	283	184	99	247
16070004	Arnstadt, Stadt	232	158	74	203
16070051	Wachsenburggemeinde	27	18	9	24
16070053	Wipfratal	24	8	16	20
16071000	Landkreis Weimarer Land	1 312	480	832	1 105
1607100	Landratsamt Weimarer Land	468	58	410	401
16071001	Apolda, Stadt	370	133	237	287
16071003	Bad Berka, Stadt	65	49	16	59
16071008	Blankenhain, Stadt	34	21	13	29
16071099	Saaleplatte	32	15	17	27
1607102	VG Berlstedt	48	26	22	43
16071902	Verwaltung Berlstedt	30	10	20	26
16071005	Ballstedt	1	1	-	1
16071007	Berlstedt	6	5	1	6

1) nur Kernhaushalt (BB 21)

Noch: 15. Personal der Gemeinden und Gemeindeverbände ¹⁾ am 30.6.2011 nach Umfang der Tätigkeit
und nach Verwaltungsformen

Gebietsstand: 31.12.2011

AGS	Land - kreisfreie Stadt Landkreis - gemeinschaftsfreie Gemeinde Verwaltungsgemeinschaft - erfüllende Gemeinde	Beschäftigte			Vollzeit- äquivalente
		insgesamt	davon		
			Vollzeit	Teilzeit	

Noch: Landkreis Weimarer Land					
16071017	Ettersburg	1	1	-	1
16071047	Krautheim	1	1	-	1
16071061	Neumark, Stadt	1	1	-	1
16071076	Ramsla	1	1	-	1
16071085	Schwerstedt	1	1	-	1
16071092	Vippachedelhausen	6	5	1	6
1607103	VG Butteltstedt	21	10	11	17
16071903	Verwaltung Butteltstedt	12	5	7	10
16071011	Butteltstedt, Stadt	5	3	2	4
16071023	Großobringen	2	-	2	2
16071028	Heichelheim	-	-	-	-
16071039	Kleinobringen	-	-	-	-
16071051	Leutenthal	-	-	-	-
16071081	Rohrbach	-	-	-	-
16071082	Sachsenhausen	1	1	-	1
16071097	Wohlsborn	1	1	-	1
1607104	VG Ilmtal-Weinstraße	27	19	8	26
16071904	Verwaltung Ilmtal-Weinstraße	14	11	3	13
16071048	Kromsdorf	1	1	-	1
16071052	Liebstedt	1	1	-	1
16071054	Mattstedt	1	1	-	1
16071062	Niederreißen	-	-	-	-
16071063	Niederroßla	2	-	2	2
16071066	Nirmsdorf	-	-	-	-
16071068	Oberreißen	1	-	1	1
16071072	Oßmannstedt	4	2	2	4
16071074	Pfiffelbach	2	2	-	2
16071096	Willerstedt	1	1	-	1
1607107	VG Kranichfeld	45	26	19	39
16071907	Verwaltung Kranichfeld	17	12	5	16
16071032	Hohenfelden	-	-	-	-
16071043	Klettbach	10	9	1	10
16071046	Kranichfeld, Stadt	11	5	6	9
16071059	Nauendorf	-	-	-	-
16071079	Rittersdorf	1	-	1	0
16071087	Tonndorf	6	-	6	5
1607108	VG Mellingen	73	35	38	61
16071908	Verwaltung Mellingen	17	12	5	15
16071009	Buchfart	-	-	-	-
16071013	Döbritschen	-	-	-	-
16071019	Frankendorf	-	-	-	-
16071025	Großschwabhausen	13	7	6	12
16071027	Hammerstedt	1	-	1	1
16071031	Hetschburg	2	-	2	2
16071037	Kapellendorf	6	-	6	4
16071038	Kiliansroda	-	-	-	-
16071042	Kleinschwabhausen	4	-	4	3
16071049	Lehnstedt	6	3	3	5
16071053	Magdala, Stadt	4	3	1	4

1) nur Kernhaushalt (BB 21)

Noch: 15. Personal der Gemeinden und Gemeindeverbände ¹⁾ am 30.6.2011 nach Umfang der Tätigkeit
und nach Verwaltungsformen

Gebietsstand: 31.12.2011

AGS	Land - kreisfreie Stadt Landkreis - gemeinschaftsfreie Gemeinde Verwaltungsgemeinschaft - erfüllende Gemeinde	Beschäftigte			Vollzeit- äquivalente
		insgesamt	davon		
			Vollzeit	Teilzeit	

Noch: Landkreis Weimarer Land					
16071055	Mechelroda	5	2	3	3
16071056	Mellingen	6	3	3	5
16071071	Oettern	-	-	-	-
16071089	Umpferstedt	9	5	4	8
16071093	Vollersroda	-	-	-	-
16071095	Wiegendorf	-	-	-	-
1607112	VG Grammetal	60	41	19	54
16071912	Verwaltung Grammetal	18	13	5	16
16071006	Bechstedtstraß	-	-	-	-
16071012	Daasdorf a. Berge	-	-	-	-
16071034	Hopfgarten	8	6	2	7
16071036	Isseroda	6	1	5	5
16071057	Mönchenholzhausen	13	9	4	12
16071065	Niederzimmern	10	7	3	9
16071067	Nohra	4	4	-	4
16071073	Ottstedt a. Berge	-	-	-	-
16071088	Troistedt	1	1	-	1
1607151	EG Bad Sulza	69	47	22	63
16071004	Bad Sulza, Stadt	36	25	11	33
16071002	Auerstedt	2	1	1	2
16071015	Eberstedt	2	2	-	2
16071018	Flurstedt	1	-	1	1
16071021	Gebstedt	1	-	1	1
16071022	Großheringen	16	15	1	16
16071044	Ködderitzsch	-	-	-	-
16071064	Niedertrebra	3	3	-	3
16071069	Obertrebra	2	-	2	2
16071077	Rannstedt	-	-	-	-
16071078	Reisdorf	2	-	2	2
16071083	Schmiedehausen	1	-	1	1
16071094	Wickerstedt	3	1	2	2
16072000	Landkreis Sonneberg	778	526	252	691
1607200	Landratsamt Sonneberg	380	275	105	344
16072002	Effelder-Rauenstein	20	12	8	17
16072005	Föritz	32	28	4	30
16072010	Judenbach	8	4	4	7
16072011	Lauscha, Stadt	24	10	14	20
16072012	Mengersgereuth-Hämmern	13	13	-	13
16072014	Neuhaus-Schierschnitz	19	11	8	15
16072018	Sonneberg, Stadt	161	99	62	141
16072019	Steinach, Stadt	27	22	5	25
16072022	Oberland am Rennsteig	12	5	7	10
1607250	EG Schalkau	28	12	16	22
16072015	Schalkau, Stadt	23	12	11	18
16072001	Bachfeld	5	-	5	4
1607251	EG Neuhaus am Rennweg	54	35	19	47
16072013	Neuhaus am Rennweg, Stadt	44	30	14	39
16072006	Goldisthal	4	3	1	4

1) nur Kernhaushalt (BB 21)

Noch: 15. Personal der Gemeinden und Gemeindeverbände ¹⁾ am 30.6.2011 nach Umfang der Tätigkeit
und nach Verwaltungsformen

Gebietsstand: 31.12.2011

AGS	Land - kreisfreie Stadt Landkreis - gemeinschaftsfreie Gemeinde Verwaltungsgemeinschaft - erfüllende Gemeinde	Beschäftigte			Vollzeit- äquivalente
		insgesamt	davon		
			Vollzeit	Teilzeit	

Noch: Landkreis Sonneberg					
16072016	Scheibe-Alsbach	1	1	-	1
16072017	Siegmundsburg	5	1	4	4
16073000	Landkreis Saalfeld-Rudolstadt	1 667	1 041	626	1 454
1607300	Landratsamt Saalfeld-Rudolstadt	692	453	239	605
16073005	Bad Blankenburg, Stadt	44	25	19	38
16073028	Gräfenenthal, Stadt	15	13	2	14
16073036	Kamsdorf	16	14	2	15
16073042	Königsee, Stadt	44	17	27	34
16073075	Rottenbach	13	12	1	13
16073076	Rudolstadt, Stadt	198	104	94	174
16073077	Saalfeld/Saale, Stadt	246	149	97	213
16073105	Remda-Teichel, Stadt	16	8	8	13
16073106	Leutenberg, Stadt	22	9	13	17
16073108	Saalfelder Höhe	39	26	13	34
16073109	Uhlstädt-Kirchhasel	34	27	7	32
16073111	Unterwellenborn	46	30	16	39
1607301	VG Bergbahnregion/Schwarzatal	66	51	15	62
16073901	Verwaltung Bergbahnregion/Schwarzatal	22	11	11	19
16073013	Cursdorf	14	14	-	14
16073014	Deesbach	4	4	-	4
16073037	Katzhütte	16	14	2	16
16073056	Meuselbach-Schwarzmühle	4	3	1	4
16073065	Oberweißbach/Thür. Wald, Stadt	6	5	1	6
1607302	VG Lichtetal am Rennsteig	43	26	17	38
16073902	Verwaltung Lichtetal am Rennsteig	14	8	6	12
16073049	Lichte	6	4	2	5
16073066	Piesau	7	5	2	6
16073068	Reichmannsdorf	4	3	1	4
16073079	Schmiedefeld	12	6	6	11
1607303	VG Mittleres Schwarzatal	64	40	24	56
16073903	Verwaltung Mittleres Schwarzatal	22	12	10	18
16073001	Allendorf	7	6	1	7
16073006	Bechstedt	-	-	-	-
16073017	Döschnitz	1	-	1	1
16073021	Dröbischau	1	1	-	1
16073054	Mellenbach-Glasbach	3	-	3	2
16073055	Meura	10	6	4	9
16073063	Oberhain	2	2	-	2
16073074	Rohrbach	-	-	-	-
16073082	Schwarzburg	7	5	2	7
16073084	Sitzendorf	6	5	1	6
16073094	Unterweißbach	5	3	2	5
16073101	Wittgendorf	-	-	-	-
1607305	VG Probstzella-Lehesten-Marktgölitz	36	19	17	29
16073905	Verwaltung Probstzella-Lehesten-Marktgölitz	19	8	11	14
16073046	Lehesten, Stadt	8	4	4	6
16073067	Probstzella	9	7	2	9

1) nur Kernhaushalt (BB 21)

Noch: 15. Personal der Gemeinden und Gemeindeverbände ¹⁾ am 30.6.2011 nach Umfang der Tätigkeit
und nach Verwaltungsformen

Gebietsstand: 31.12.2011

AGS	Land - kreisfreie Stadt Landkreis - gemeinschaftsfreie Gemeinde Verwaltungsgemeinschaft - erfüllende Gemeinde	Beschäftigte			Vollzeit- äquivalente
		insgesamt	davon		
			Vollzeit	Teilzeit	

Noch: Landkreis Saalfeld-Rudolstadt					
1607351	EG Kaulsdorf	33	18	15	28
16073038	Kaulsdorf	17	10	7	14
16073002	Altenbeuthen	-	-	-	-
16073035	Hohenwarte	4	1	3	3
16073107	Drognitz	12	7	5	10
16074000	Landkreis Saale-Holzland-Kreis	1 145	635	510	976
1607400	Landratsamt Saale-Holzland-Kreis	430	303	127	379
16074044	Kahla, Stadt	50	4	46	37
16074116	Schkölen, Stadt	32	12	20	24
1607405	VG Heide-Elstertal	48	14	34	39
16074905	Verwaltung Heide-Elstertal	19	4	15	15
16074012	Crossen an der Elster	6	5	1	6
16074038	Hartmannsdorf	2	-	2	2
16074039	Heide-Elstertal	18	3	15	14
16074072	Rauda	1	1	-	1
16074092	Silbitz	1	1	-	1
16074106	Walpernhain	1	-	1	1
1607407	VG Hügelland/Täler	41	17	24	34
16074907	Verwaltung Hügelland/Täler	18	8	10	16
16074007	Bremsnitz	-	-	-	-
16074017	Eineborn	1	1	-	1
16074022	Geisenhain	1	-	1	1
16074024	Gneus	-	-	-	-
16074029	Großbockedra	1	-	1	0
16074045	Karlsdorf	-	-	-	-
16074046	Kleinbockedra	-	-	-	-
16074047	Kleinbebersdorf	-	-	-	-
16074053	Lippersdorf-Erdmannsdorf	2	-	2	2
16074056	Meusebach	-	-	-	-
16074064	Oberbodnitz	-	-	-	-
16074066	Ottendorf	2	1	1	2
16074071	Rattelsdorf	-	-	-	-
16074074	Rausdorf	-	-	-	-
16074077	Renthendorf	6	3	3	5
16074097	Tautendorf	1	-	1	1
16074101	Tissa	-	-	-	-
16074102	Trockenborn-Wolfersdorf	2	-	2	2
16074103	Tröbnitz	2	1	1	2
16074104	Unterbodnitz	-	-	-	-
16074107	Waltersdorf	-	-	-	-
16074108	Weißbach	5	3	2	4
1607411	VG Südliches Saale-Elstertal	161	68	93	131
16074900	Verwaltung Südliches Saale-Elstertal	81	34	47	64
16074002	Altenberga	8	3	5	7
16074004	Bibra	-	-	-	-
16074008	Bucha	11	8	3	10
16074016	Eichenberg	3	-	3	2
16074021	Freienorla	2	1	1	2

1) nur Kernhaushalt (BB 21)

Noch: 15. Personal der Gemeinden und Gemeindeverbände ¹⁾ am 30.6.2011 nach Umfang der Tätigkeit
und nach Verwaltungsformen

Gebietsstand: 31.12.2011

AGS	Land - kreisfreie Stadt Landkreis - gemeinschaftsfreie Gemeinde Verwaltungsgemeinschaft - erfüllende Gemeinde	Beschäftigte			Vollzeit- äquivalente
		insgesamt	davon		
			Vollzeit	Teilzeit	

Noch: Landkreis Saale-Holzland-Kreis					
16074031	Großeutersdorf	2	1	1	2
16074033	Großpürschütz	10	-	10	8
16074034	Gumperda	1	1	-	1
16074042	Hummelshain	3	1	2	3
16074048	Kleineutersdorf	1	1	-	1
16074049	Laasdorf	1	1	-	1
16074052	Lindig	1	-	1	1
16074057	Milda	10	5	5	8
16074065	Orlamünde, Stadt	2	1	1	2
16074076	Reinstädt	7	1	6	6
16074079	Rothenstein	4	2	2	3
16074087	Schöps	2	-	2	1
16074089	Seitenroda	-	-	-	-
16074095	Sulza	1	1	-	1
16074114	Zöllnitz	11	7	4	9
1607414	VG Hermsdorf	77	50	27	71
16074914	Verwaltung Hermsdorf	29	23	6	28
16074041	Hermsdorf, Stadt	33	15	18	29
16074059	Mörsdorf	4	4	-	4
16074075	Reichenbach	9	6	3	8
16074084	Schleifreisen	-	-	-	-
16074093	St.Gangloff	2	2	-	2
1607415	VG Dornburg-Camburg	117	71	46	101
16074915	Verwaltung Dornburg-Camburg	29	19	10	24
16074011	Dornburg-Camburg, Stadt	50	39	11	45
16074019	Frauenprießnitz	3	2	1	3
16074026	Golmsdorf	10	1	9	8
16074032	Großlöbichau	10	4	6	8
16074036	Hainichen	1	-	1	1
16074043	Jenalöbnitz	-	-	-	-
16074051	Lehesten	7	5	2	6
16074054	Löberschütz	-	-	-	-
16074063	Neuengönna	7	1	6	6
16074096	Tautenburg	-	-	-	-
16074099	Thierschneck	-	-	-	-
16074112	Wichmar	-	-	-	-
16074113	Zimmern	-	-	-	-
1607450	EG Stadtroda	29	15	14	27
16074094	Stadtroda, Stadt	27	14	13	25
16074006	Bollberg	1	-	1	1
16074058	Möckern	-	-	-	-
16074069	Quirla	1	1	-	1
16074081	Ruttersdorf-Lotschen	-	-	-	-
1607451	EG Bürgel	19	13	6	16
16074009	Bürgel, Stadt	18	13	5	16
16074028	Graitschen b. Bürgel	1	-	1	1
16074061	Nausnitz	-	-	-	-
16074068	Poxdorf	-	-	-	-

1) nur Kernhaushalt (BB 21)

Noch: 15. Personal der Gemeinden und Gemeindeverbände ¹⁾ am 30.6.2011 nach Umfang der Tätigkeit
und nach Verwaltungsformen

Gebietsstand: 31.12.2011

AGS	Land - kreisfreie Stadt Landkreis - gemeinschaftsfreie Gemeinde Verwaltungsgemeinschaft - erfüllende Gemeinde	Beschäftigte			Vollzeit- äquivalente
		insgesamt	davon		
			Vollzeit	Teilzeit	

Noch: Landkreis Saale-Holzland-Kreis					
1607452	EG Eisenberg	69	43	26	59
16074018	Eisenberg, Stadt	65	40	25	56
16074025	Gösen	-	-	-	-
16074037	Hainspitz	2	2	-	2
16074055	Mertendorf	-	-	-	-
16074067	Petersberg	1	-	1	0
16074073	Rauschwitz	1	1	-	1
1607453	EG Bad Klosterlausnitz	72	25	47	57
16074003	Bad Klosterlausnitz	31	17	14	28
16074001	Albersdorf	1	-	1	1
16074005	Bobeck	9	-	9	5
16074082	Scheiditz	-	-	-	-
16074085	Schlöben	2	1	1	2
16074086	Schöngleina	1	-	1	1
16074091	Serba	6	5	1	5
16074098	Tautenhain	10	1	9	7
16074105	Waldeck	1	-	1	1
16074109	Weißenborn	11	1	10	8
16075000	Landkreis Saale-Orla-Kreis	1 318	508	810	1 098
1607500	Landratsamt Saale-Orla-Kreis	593	141	452	487
16075046	Hirschberg, Stadt	22	13	9	19
16075062	Bad Lobenstein, Stadt	80	49	31	70
16075085	Pößneck, Stadt	78	49	29	69
16075098	Schleiz, Stadt	57	47	10	53
16075129	Krölpa	18	12	6	16
16075131	Gefell, Stadt	15	8	7	14
16075132	Tanna, Stadt	26	4	22	19
16075133	Wurzbach, Stadt	37	15	22	28
16075135	Saalburg-Ebersdorf, Stadt	64	34	30	54
1607504	VG Seenplatte	45	27	18	40
16075904	Verwaltung Seenplatte	16	11	5	16
16075008	Bucha	-	-	-	-
16075012	Chursdorf	-	-	-	-
16075014	Dittersdorf	2	1	1	2
16075018	Dreba	-	-	-	-
16075033	Görkwitz	-	-	-	-
16075034	Göschitz	1	1	-	1
16075048	Kirschkau	-	-	-	-
16075049	Knau	6	2	4	5
16075063	Löhma	2	1	1	2
16075068	Moßbach	4	1	3	2
16075072	Neundorf (bei Schleiz)	6	5	1	5
16075076	Oettersdorf	2	2	-	2
16075083	Plothen	2	1	1	2
16075084	Pörmitz	-	-	-	-
16075109	Tegau	4	2	2	3
16075119	Volkmannsdorf	-	-	-	-

1) nur Kernhaushalt (BB 21)

Noch: 15. Personal der Gemeinden und Gemeindeverbände ¹⁾ am 30.6.2011 nach Umfang der Tätigkeit
und nach Verwaltungsformen

Gebietsstand: 31.12.2011

AGS	Land - kreisfreie Stadt Landkreis - gemeinschaftsfreie Gemeinde Verwaltungsgemeinschaft - erfüllende Gemeinde	Beschäftigte			Vollzeit- äquivalente
		insgesamt	davon		
			Vollzeit	Teilzeit	

Noch: Landkreis Saale-Orla-Kreis					
1607505	VG Oppurg	51	19	32	41
16075905	Verwaltung Oppurg	14	3	11	11
16075006	Bodelwitz	4	1	3	2
16075016	Döbritz	-	-	-	-
16075031	Gertewitz	-	-	-	-
16075039	Grobengereuth	-	-	-	-
16075054	Langenorla	12	9	3	11
16075056	Lausnitz b. Neustadt	-	-	-	-
16075074	Nimritz	5	-	5	4
16075075	Oberoppurg	-	-	-	-
16075077	Oppurg	13	5	8	10
16075087	Quaschwitz	-	-	-	-
16075105	Solkwitz	-	-	-	-
16075121	Weira	2	-	2	2
16075124	Wernburg	1	1	-	1
1607508	VG Saale-Rennsteig	55	20	35	44
16075908	Verwaltung Saale-Rennsteig	19	1	18	14
16075002	Birkenhügel	1	1	-	1
16075003	Blankenberg	8	5	3	7
16075004	Blankenstein	11	6	5	9
16075042	Harra	8	6	2	7
16075071	Neundorf (bei Lobenstein)	6	1	5	4
16075086	Pottiga	1	-	1	1
16075097	Schlegel	1	-	1	1
1607511	VG Triptis	38	17	21	32
16075911	Verwaltung Triptis	17	7	10	15
16075019	Dreitzsch	2	-	2	1
16075029	Geroda	1	-	1	1
16075057	Lemnitz	1	-	1	1
16075065	Miesitz	1	-	1	1
16075066	Mittelpölnitz	-	-	-	-
16075082	Pillingsdorf	-	-	-	-
16075093	Rosendorf	-	-	-	-
16075099	Schmieritz	3	2	1	3
16075114	Tömmelsdorf	-	-	-	-
16075116	Triptis, Stadt	13	8	5	11
1607513	VG Ranis-Ziegenrück	43	5	38	31
16075913	Verwaltung Ranis-Ziegenrück	18	1	17	12
16075013	Crispendorf	5	-	5	3
16075023	Eßbach	-	-	-	-
16075035	Gössitz	1	1	-	1
16075047	Keila	-	-	-	-
16075069	Moxa	-	-	-	-
16075079	Paska	-	-	-	-
16075081	Peuschen	5	-	5	4
16075088	Ranis, Stadt	10	1	9	7
16075101	Schmorda	-	-	-	-
16075102	Schöndorf	1	1	-	1
16075103	Seisla	-	-	-	-

1) nur Kernhaushalt (BB 21)

Noch: 15. Personal der Gemeinden und Gemeindeverbände ¹⁾ am 30.6.2011 nach Umfang der Tätigkeit
und nach Verwaltungsformen

Gebietsstand: 31.12.2011

AGS	Land - kreisfreie Stadt Landkreis - gemeinschaftsfreie Gemeinde Verwaltungsgemeinschaft - erfüllende Gemeinde	Beschäftigte			Vollzeit- äquivalente
		insgesamt	davon		
			Vollzeit	Teilzeit	

Noch: Landkreis Saale-Orla-Kreis					
16075125	Wilhelmsdorf	2	-	2	1
16075127	Ziegenrück, Stadt	1	1	-	1
1607550	EG Neustadt an der Orla	61	39	22	53
16075073	Neustadt an der Orla, Stadt	54	35	19	48
16075051	Kospoda	1	-	1	1
16075061	Linda bei Neustadt a.d.Orla	6	4	2	5
16075106	Stanau	-	-	-	-
1607551	EG Remptendorf	35	9	26	27
16075134	Remptendorf	34	8	26	26
16075009	Burgk	1	1	-	1
16076000	Landkreis Greiz	1 806	895	911	1 518
1607600	Landratsamt Greiz	731	420	311	615
16076039	Langenwetzendorf	51	26	25	44
16076061	Ronneburg, Stadt	39	23	16	33
16076084	Wünschendorf/Elster	37	24	13	32
16076088	Harth-Pöllnitz	30	10	20	25
16076089	Kraftsdorf	48	27	21	42
16076091	Vogtländisches Oberland	32	7	25	24
16076092	Auma-Weidatal, Stadt	21	15	6	19
1607604	VG Ländereck	50	24	26	44
16076904	Verwaltung Ländereck	12	10	2	12
16076009	Braunichswalde	9	1	8	8
16076017	Endschütz	-	-	-	-
16076019	Gauern	1	1	-	1
16076027	Hilbersdorf	-	-	-	-
16076034	Kauern	2	-	2	1
16076043	Linda b. Weida	9	2	7	8
16076055	Paitzdorf	1	1	-	1
16076062	Rückersdorf	2	2	-	2
16076069	Seelingstädt	14	7	7	12
1607605	VG Leubatal	44	9	35	33
16076905	Verwaltung Leubatal	13	3	10	10
16076024	Hain	-	-	-	-
16076029	Hohenleuben, Stadt	7	1	6	5
16076031	Hohenölsen	2	-	2	1
16076038	Kühdorf	-	-	-	-
16076045	Lunzig	5	1	4	4
16076051	Neugernsdorf	-	-	-	-
16076065	Schömberg	-	-	-	-
16076073	Steinsdorf	8	1	7	5
16076074	Teichwitz	-	-	-	-
16076083	Wildetaube	9	3	6	8
1607606	VG Münchenbernsdorf	59	18	41	46
16076906	Verwaltung Münchenbernsdorf	17	8	9	13
16076007	Bocka	7	1	6	5
16076033	Hundhaupten	1	-	1	1
16076042	Lederhose	4	1	3	3
16076044	Lindenkreuz	2	-	2	1

1) nur Kernhaushalt (BB 21)

Noch: 15. Personal der Gemeinden und Gemeindeverbände ¹⁾ am 30.6.2011 nach Umfang der Tätigkeit
und nach Verwaltungsformen

Gebietsstand: 31.12.2011

AGS	Land - kreisfreie Stadt Landkreis - gemeinschaftsfreie Gemeinde Verwaltungsgemeinschaft - erfüllende Gemeinde	Beschäftigte			Vollzeit- äquivalente
		insgesamt	davon		
			Vollzeit	Teilzeit	

Noch: Landkreis Greiz					
16076049	Münchenbernsdorf, Stadt	13	2	11	10
16076064	Saara	7	4	3	6
16076068	Schwarzbach	-	-	-	-
16076086	Zedlitz	8	2	6	7
1607608	VG Am Brahmetal	61	16	45	52
16076908	Verwaltung Am Brahmetal	16	8	8	13
16076006	Bethenhausen	-	-	-	-
16076008	Brahmenau	12	2	10	10
16076023	Großenstein	12	2	10	11
16076028	Hirschfeld	-	-	-	-
16076036	Korbußen	7	2	5	6
16076058	Pölzig	13	2	11	11
16076059	Reichstädt	1	-	1	1
16076067	Schwaara	-	-	-	-
1607651	EG Bad Köstritz	35	20	15	31
16076003	Bad Köstritz, Stadt	33	19	14	29
16076012	Caaschwitz	2	1	1	2
16076026	Hartmannsdorf	-	-	-	-
1607652	EG Greiz	262	165	97	232
16076022	Greiz, Stadt	256	162	94	228
16076052	Neumühle/Elster	6	3	3	4
1607653	EG Weida	60	29	31	49
16076079	Weida, Stadt	59	29	30	48
16076014	Crimla	1	-	1	1
1607654	EG Zeulenroda-Triebes	165	28	137	130
16076087	Zeulenroda-Triebes, Stadt	161	26	135	127
16076041	Langenwolschendorf	2	2	-	2
16076081	Weißendorf	2	-	2	1
1607655	EG Berga/Elster	81	34	47	67
16076004	Berga/Elster, Stadt	36	19	17	31
16076047	Mohlsdorf	22	4	18	17
16076075	Teichwolframsdorf	23	11	12	20
16077000	Landkreis Altenburger Land	1 547	677	870	1 345
1607700	Landratsamt Altenburger Land	489	145	344	451
16077001	Altenburg, Stadt	378	258	120	337
16077028	Lucka, Stadt	19	11	8	17
16077032	Meuselwitz, Stadt	130	60	70	106
16077036	Nobitz	41	29	12	36
16077043	Schmölln, Stadt	117	21	96	89
16077056	Saara	32	16	16	27
1607701	VG Altenburger Land	61	24	37	50
16077901	Verwaltung Altenburger Land	19	10	9	16
16077002	Altkirchen	12	-	12	9
16077003	Dobitschen	3	1	2	2
16077004	Drogen	-	-	-	-
16077008	Göhren	2	1	1	2
16077009	Göllnitz	1	1	-	1
16077013	Großröda	1	-	1	1

1) nur Kernhaushalt (BB 21)

Noch: 15. Personal der Gemeinden und Gemeindeverbände ¹⁾ am 30.6.2011 nach Umfang der Tätigkeit
und nach Verwaltungsformen

Gebietsstand: 31.12.2011

AGS	Land - kreisfreie Stadt Landkreis - gemeinschaftsfreie Gemeinde Verwaltungsgemeinschaft - erfüllende Gemeinde	Beschäftigte			Vollzeit- äquivalente
		insgesamt	davon		
			Vollzeit	Teilzeit	

Noch: Landkreis Altenburger Land					
16077029	Lumpzig	-	-	-	-
16077031	Mehna	2	-	2	1
16077044	Starkenberg	21	11	10	18
1607704	VG Pleißenau	64	50	14	59
16077904	Verwaltung Pleißenau	16	14	2	15
16077005	Fockendorf	9	7	2	9
16077007	Gerstenberg	1	1	-	1
16077015	Haselbach	7	6	1	7
16077048	Treben	13	8	5	11
16077052	Windischleuba	18	14	4	16
1607705	VG Rositz	74	15	59	57
16077905	Verwaltung Rositz	20	1	19	16
16077022	Kriebitzsch	10	1	9	8
16077027	Lödl	7	1	6	5
16077034	Monstab	6	-	6	4
16077042	Rositz	31	12	19	25
1607708	VG Wieratal	46	19	27	39
16077908	Verwaltung Wieratal	31	14	17	28
16077006	Frohnsdorf	-	-	-	-
16077011	Göpfersdorf	2	2	-	2
16077019	Jückelberg	1	-	1	1
16077023	Langenleuba-Niederhain	6	2	4	4
16077055	Ziegelheim	6	1	5	5
1607709	VG Oberes Sprottental	56	17	39	47
16077909	Verwaltung Oberes Sprottental	14	7	7	12
16077016	Heukewalde	-	-	-	-
16077018	Jonaswalde	3	-	3	2
16077026	Löbichau	11	3	8	8
16077037	Nöbdenitz	10	4	6	9
16077041	Posterstein	4	-	4	3
16077047	Thonhausen	8	1	7	7
16077049	Vollmershain	5	1	4	4
16077051	Wildenbörten	1	1	-	1
1607750	EG Gößnitz	40	12	28	31
16077012	Gößnitz, Stadt	25	9	16	20
16077017	Heyersdorf	-	-	-	-
16077039	Ponitz	15	3	12	11

1) nur Kernhaushalt (BB 21)

