

Statistischer Bericht

L III - j / 15

**Personal des Landes
und der Kommunen
in Thüringen
am 30.6.2015**

Bestell-Nr. 11 306

Zeichenerklärung

- 0 (nach Rundung) nichts vorhanden
- . Zahlenwert unbekannt oder geheim zu halten
- ... Angabe fällt später an
- / Zahlenwert nicht sicher genug
- x Tabellenfach gesperrt, weil Aussage nicht sinnvoll
- () Aussagewert eingeschränkt
- r berichtigte Zahl
- p vorläufige Zahl

Anmerkung: Abweichungen in den Summen erklären sich aus dem Runden von Einzelwerten.

Herausgeber:

Thüringer Landesamt für Statistik

Europaplatz 3, 99091 Erfurt

Postfach 90 01 63, 99104 Erfurt

Telefon: 03 61 37-84 642 / 84 647

Telefax 03 61 37-84 699

Internet: www.statistik.thueringen.de

E-Mail: auskunft@statistik.thueringen.de

Auskunft erteilt:

Referat: Öffentliche Finanzen,
Personal im öffentlichen Dienst

Telefon: 03681 354-260

Herausgegeben im Mai 2016

Heft-Nr.: 85/16

Preis: 8,75 Euro

© Thüringer Landesamt für Statistik, Erfurt, 2016

Vervielfältigung und Verbreitung, auch auszugsweise, mit Quellenangabe gestattet.

Inhaltsverzeichnis

Seite

Vorbemerkungen

3

Grafiken

Personal des Landesbereiches nach Beschäftigungsbereichen	7
Personal des Landesbereiches nach Art des Dienstverhältnisses	7
Personal des Kommunalen Bereiches nach Beschäftigungsbereichen	8
Personal des Kommunalen Bereiches nach Art des Dienstverhältnisses	8
Personal des Landesbereiches am 30.6.2015 nach Altersgruppen	50
Personal des Kommunalen Bereiches am 30.6.2015 nach Altersgruppen	51
Personal des Landes am 30.06.2015 nach Altersgruppen	52
Personal der Gemeinden und Gemeindeverbände am 30.06.2015 nach Altersgruppen	54
Personal in den Kernhaushalten der Gemeinden und Gemeindeverbände am 30.6.2015 nach Körperschaftsgruppen	56

Tabellen

1. Personal des Landesbereiches und des Kommunalen Bereiches nach Beschäftigungsbereichen und Geschlecht	9
2. Personal des Landesbereiches am 30.6.2015 nach Beschäftigungsbereichen, Geschlecht, Dienstverhältnis sowie nach Umfang der Tätigkeit	10
3. Personal des Kommunalen Bereiches am 30.6.2015 nach Beschäftigungsbereichen, Geschlecht, Dienstverhältnis sowie nach Umfang der Tätigkeit	12
4. Personal des Landesbereiches am 30.6.2015 nach Dauer des Dienstverhältnisses und Aufgabenbereichen	14
5. Personal des Kommunalen Bereiches am 30.6.2015 nach Dauer des Dienstverhältnisses und Aufgabenbereichen	20
6. Vollzeitäquivalente des Landesbereiches am 30.6.2015 nach Dienstverhältnis und Aufgabenbereichen	30
7. Vollzeitäquivalente des Kommunalen Bereiches am 30.6.2015 nach Dienstverhältnis und Aufgabenbereichen	33
8. Personal des Landes am 30.6.2015 nach Dienstverhältnis sowie Einzelplänen und Kapiteln des Landeshaushaltes	38
9. Personal des Landes am 30.6.2015 nach Umfang der Tätigkeit und nach Einzelplänen und Kapiteln des Landeshaushaltes	43
10. Personal der Gemeinden und Gemeindeverbände am 30.6.2015 nach Umfang der Tätigkeit, Dienstverhältnis, Gemeindegrößenklassen und Beschäftigungsbereichen	48
11. Personal des Landesbereiches und des Kommunalen Bereiches am 30.6.2015 nach Beschäftigungsbereichen und nach Altersgruppen	50
12. Personal des Landes am 30.6.2015 nach Umfang der Tätigkeit, Dienstverhältnis und nach Altersgruppen	52
13. Personal der Gemeinden und Gemeindeverbände am 30.6.2015 nach Umfang der Tätigkeit, Dienstverhältnis und nach Altersgruppen	54
14. Personal in den Kernhaushalten der Gemeinden und Gemeindeverbände am 30.6.2015 nach Umfang der Tätigkeit, Körperschaftsgruppen und Verwaltungsformen	56

15. Personal der Gemeinden und Gemeindeverbände am 30.6.2015 nach Umfang der Tätigkeit und nach Verwaltungsformen	57
16. Personal der rechtlich selbständigen Einrichtungen in privater Rechtsform mit überwiegend öffentlicher Beteiligung nach staatlichen Aufgabenbereichen am 30.6.2015	79
17. Personal der rechtlich selbständigen Einrichtungen in privater Rechtsform mit überwiegend öffentlicher Beteiligung nach kommunalen Aufgabenbereichen am 30.6.2015	80
18. Personal der rechtlich selbständigen Einrichtungen in privater Rechtsform mit überwiegend öffentlicher Beteiligung in Thüringen am 30.6.2015 nach Umfang des Beschäftigungsverhältnisses	81

Vorbemerkungen

Mit dieser Veröffentlichung wird über das Personal des öffentlichen Dienstes des Freistaates Thüringen informiert. Ein weiterer Bericht unter der Bestell-Nr. 11302 wird im September 2016 erscheinen.

Rechtsgrundlage

Gesetzliche Grundlage für die jährlich am 30. Juni durchzuführende Personalstandstatistik ist das Gesetz über die Statistiken der öffentlichen Finanzen und des Personals im öffentlichen Dienst (Finanz- und Personalstatistikgesetz - FPStatG) in der Fassung der Bekanntmachung vom 22. Februar 2006 (BGBl. I S.438), zuletzt geändert durch Art. 1 des Gesetzes vom 22. Mai 2013 (BGBl. I S. 1312).

In diesem Bericht wurden in den Tabellen folgende Beschäftigungsbereiche einbezogen:

- Landesbereich
 - Land,
 - Kernhaushalte
 - Sonderrechnungen mit kaufmännischem Rechnungswesen
 - Rechtlich selbständige Einrichtungen in öffentlich-rechtlicher Rechtsform (Land)
- Kommunaler Bereich
 - Gemeinden und Gemeindeverbände,
 - Kernhaushalte
 - Sonderrechnungen mit kaufmännischem Rechnungswesen
 - Rechtlich selbständige Einrichtungen in öffentlich-rechtlicher Rechtsform (Gemeinden/GV)

Kernhaushalte sind alle Ämter, Behörden, Gerichte und Einrichtungen, deren Ausgaben und Einnahmen in den Haushaltplänen des Landes und der Gemeinden/Gemeindeverbände brutto veranschlagt werden.

Sonderrechnungen sind alle aus den Kernhaushalten ausgegliederten rechtlich unselbständigen Einrichtungen und Unternehmen mit kaufmännischem Rechnungswesen, z.B. Eigenbetriebe sowie Krankenhäuser. Zu den Sonderrechnungen des Landes gehören ab 2008 auch die Hochschulen, die ihre Haushaltsmittel im flexibilisierten Haushaltsvollzug gemäß dem § 5 ThürHhG 2011 bewirtschaften.

Rechtlich selbständige Einrichtungen in öffentlich-rechtlicher Rechtsform sind rechtlich selbständige Körperschaften, Anstalten und öffentlich-rechtliche Stiftungen sowie Zweckverbände, die unter Rechtsaufsicht des Landes bzw. der Gemeinden und Gemeindeverbände stehen.

Einrichtungen in privater Rechtsform

Rechtlich selbstständige privatrechtliche Fonds, Einrichtungen und Unternehmen, an denen die öffentliche Hand mit mehr als 50% unmittelbar oder mittelbar beteiligt ist.

Kommunale Doppik: Ab dem Haushaltsjahr 2009 können die Thüringer Kommunen entsprechend Landesgesetzgebung zur Einführung der kommunalen doppelten Buchführung (Doppik) ihre Haushaltswirtschaft nach den Grundsätzen der Doppik führen. Die kommunalen Gliederungsnummern werden durch die Produktnummern aus der Verwaltungsvorschrift über die kommunalen Produkte und Konten (VwV Produkte und Konten) ersetzt. Da in Thüringen die Mehrzahl der Gemeinden und Gemeindeverbände kameral bucht, werden die Aufgabenbereiche nach den Gliederungsnummern dargestellt.

Gegenstand der Personalstandstatistik sind:

- Art, Umfang und Dauer des Dienst- oder Arbeitsvertragsverhältnisses,
- Einzelplan, Kapitel und Aufgabenbereich (staatlicher Funktionsplan und kommunaler Gliederungsplan, Produktrahmenplan),
- Geschlecht,
- Laufbahngruppe und Einstufung,
- Dienst- oder Arbeitsort,
- Geburtsmonat und -jahr,
- steuerpflichtige Bruttobezüge des Berichtsmonats, gegliedert nach Bezügebestandteilen,
- Arbeitszeitfaktor, regelmäßige wöchentliche Arbeitszeit

Methodische Hinweise

Geheimhaltung

Aus Gründen der Geheimhaltung werden alle Einzelzahlen einem statistischen Rundungsverfahren unterzogen. Das Ergebnis der Summierung der Einzelzahlen kann deshalb geringfügig von der Endsumme abweichen.

Abgrenzung des Personals

Personal-Ist-Bestand

Zum Personal-Ist-Bestand zählen alle Beschäftigten, die zum 30. Juni 2015 in einem unmittelbaren Dienst- oder Arbeitsvertragsverhältnis zu einer berichtspflichtigen Einrichtung stehen und in der Regel Gehalt oder Entgelt aus Haushaltsmitteln dieser Stelle beziehen oder aus Drittmitteln finanziert werden (z. B. Stiftungsprofessuren).

Hierzu gehören:

- Dauerbeschäftigte, Beschäftigte in Ausbildung, Beschäftigte mit Zeitvertrag,
- Arbeitnehmer, deren Arbeitsverhältnisse nach § 16e Sozialgesetzbuch (SGB) II gefördert werden,
- ohne Bezüge beurlaubte Beamte, Richter, DO-Angestellte, Arbeitnehmer,
- geringfügig (Allein-) Beschäftigte,
- Beschäftigte, die an andere Einrichtungen ausgeliehen werden, sofern ein entgeltpflichtiger Arbeitsvertrag besteht,
- Beschäftigte, die eine Rente wegen (teilweiser) Erwerbsminderung (EU-Rente) beziehen und bei der Einrichtung weiterbeschäftigt sind (§ 96a SGB VI),
- Beschäftigte, die Mutterschaftsgeld oder wegen längerer Arbeitsunfähigkeit Krankengeld erhalten, auch nach Ende des Krankengeldbezugs (Aussteuerung).

Geringfügig (Allein-) Beschäftigte und ohne Bezüge beurlaubte Beamte und Arbeitnehmer werden in diesem Bericht nicht dargestellt.

Nicht zum Personal-Ist-Bestand gehören:

- Geringfügig Beschäftigte mit Mehrfachbeschäftigungen sowie kurzfristige Beschäftigungsverhältnisse im Sinne der Sozialversicherung (§ 8 Abs. 1 Nr. 2 SGB IV),
- Personen, die Arbeitsgelegenheiten nach § 16d SGB II wahrnehmen, da bei dieser öffentlichen Förderung der sogenannten „Ein-Euro-Jobs“ kein Arbeitsvertragsverhältnis vorliegt,
- Personen, die eine ehrenamtliche Tätigkeit ausüben,
- Kräfte, die keinen Arbeitsvertrag mit der Einrichtung abgeschlossen haben und von Mitarbeitern der Einrichtung aus eigenen Mitteln beschäftigt werden,

- Beschäftigte in einem indirekten Beschäftigungsverhältnis zur Einrichtung (z. B. Krankenschwestern, die nicht aufgrund eines Einzeldienstvertrages, sondern eines Kollektivvertrages mit einem Mutterhaus beschäftigt werden),
- Beschäftigte mit Werkvertrag (auch Lehrbeauftragte),
- Nebenberuflich tätige Honorarkräfte, z. B. Musiklehrer
- Leiharbeitnehmer,
- Beschäftigte, deren Arbeitsverhältnis ruht, weil sie eine Rente (wegen voller oder teilweiser Erwerbsminderung) auf Zeit beziehen (näheres siehe z. B. § 33 Abs. 2 TVöD/ TV-L, frühere EU-Rente),
- Beamte im Vorruhestand,
- Freiwillig Wehrdienstleistende oder Personen in Freiwilligendiensten nach dem Bundesfreiwilligendienstgesetz – BFDG oder Gesetz zur Förderung von Jugendfreiwilligendiensten – JFDG sowie
- Praktikanten ohne Ausbildungsvertrag, wenn das Praktikum nicht verpflichtender Teil einer Ausbildung ist.

Beschäftigungsumfang

Vollzeitbeschäftigte sind Beschäftigte, deren regelmäßige Arbeitszeit die übliche Wochenarbeitsstundenanzahl (bei Lehrkräften entsprechende Anzahl von Wochenlehrstunden) beträgt.

Als Vollzeitbeschäftigte gelten auch diejenigen, deren Arbeitszeit aus arbeitsmarktpolitischen Gründen auf Grundlage eines Anwendungstarifvertrages gekürzt wurde, die ansonsten aber die für sie tarifvertraglich höchst mögliche Arbeitszeit vereinbart haben.

Teilzeitbeschäftigte sind Beschäftigte, deren regelmäßige Arbeitszeit weniger als die übliche volle Wochenarbeitszeit eines Vollzeitbeschäftigten beträgt. Sie werden unterschieden in Teilzeitkräfte, die

- mindestens mit der Hälfte (T1) bzw.
- mit weniger als der Hälfte (T2)

der regelmäßigen Wochenarbeitszeit eines Vollzeitbeschäftigten tätig sind.

Altersteilzeitbeschäftigte sind Beschäftigte, die sich aufgrund gesetzlicher bzw. tarifvertraglicher Regelungen in Altersteilzeit befinden. Sie werden unterschieden nach dem

- Blockmodell während der Arbeitsphase,
- Blockmodell während der Freistellungsphase,
- Teilzeitmodell

Sind die Altersteilzeitbeschäftigten nicht gesondert ausgewiesen, sind sie den Teilzeitbeschäftigten zugeordnet.

Vollzeitäquivalente: Bei der Ermittlung von Vollzeitäquivalenten werden Teilzeitbeschäftigte nur mit ihrem Anteil an der Arbeitszeit eines Vollzeitbeschäftigten berücksichtigt. Beschäftigte in Altersteilzeit fließen jeweils mit der Hälfte ihrer regulären Arbeitszeit ein, unabhängig davon, ob sie sich in der Arbeits- oder Freistellungsphase befinden. Auszubildende gehen in die Berechnung überwiegend als Vollzeitbeschäftigte ein. Die Vollzeitäquivalente werden mit Hilfe des Arbeitszeitfaktors berechnet.

Dienstverhältnisse

Beamte sind alle Bediensteten, die auf Lebenszeit, Zeit, Probe oder Widerruf durch eine Ernennungsurkunde in das Beamtenverhältnis berufen worden sind (planmäßige Beamte, beamtete Hilfskräfte und Beamte im Vorbereitungsdienst). Hierzu zählen auch Bürgermeister und Beigeordnete (Wahlbeamte), wenn sie hauptamtlich tätig sind. Bezieher von Amtsgehalt werden unter den Beamten nachgewiesen.

Richter sind alle Berufsrichter im Sinne des Deutschen Richtergesetzes, die sowohl bei Gerichten als auch bei Behörden (z. B. Ministerien) tätig sind; auch zu "Richtern auf Probe" ernannte Gerichtsassessoren. Nicht zu den Richtern zählen Richter kraft Auftrags und Staatsanwälte, die statusmäßig Beamte sind.

Als **Arbeitnehmer** zählen alle in einem privatrechtlichen Arbeitsvertragsverhältnis Beschäftigte, einschließlich Arbeitnehmer in Ausbildung.

Beschäftigte mit Zeitvertrag sind Beamte auf Zeit (einschließlich Wahlbeamte), Arbeitnehmer in einem Vertragsverhältnis auf Zeit (befristetes Arbeitsverhältnis), z. B. mit Aufgaben von begrenzter Dauer, Aushilfspersonal, Saisonkräfte, Doktoranden, Freiwillige nach dem Gesetz zur Förderung von Jugendfreiwilligendiensten. Arbeitsverträge mit Arbeitnehmern, für die ein Arbeitgeber Leistungen zur Förderung von Arbeitsverhältnissen nach § 16e SGB II erhält, sind ebenso Zeitverträge, sofern diese Arbeitnehmer in einem "unmittelbaren Arbeitsvertragsverhältnis" von mehr als 2 Monaten (kein kurzfristiges Arbeitsverhältnis) stehen.

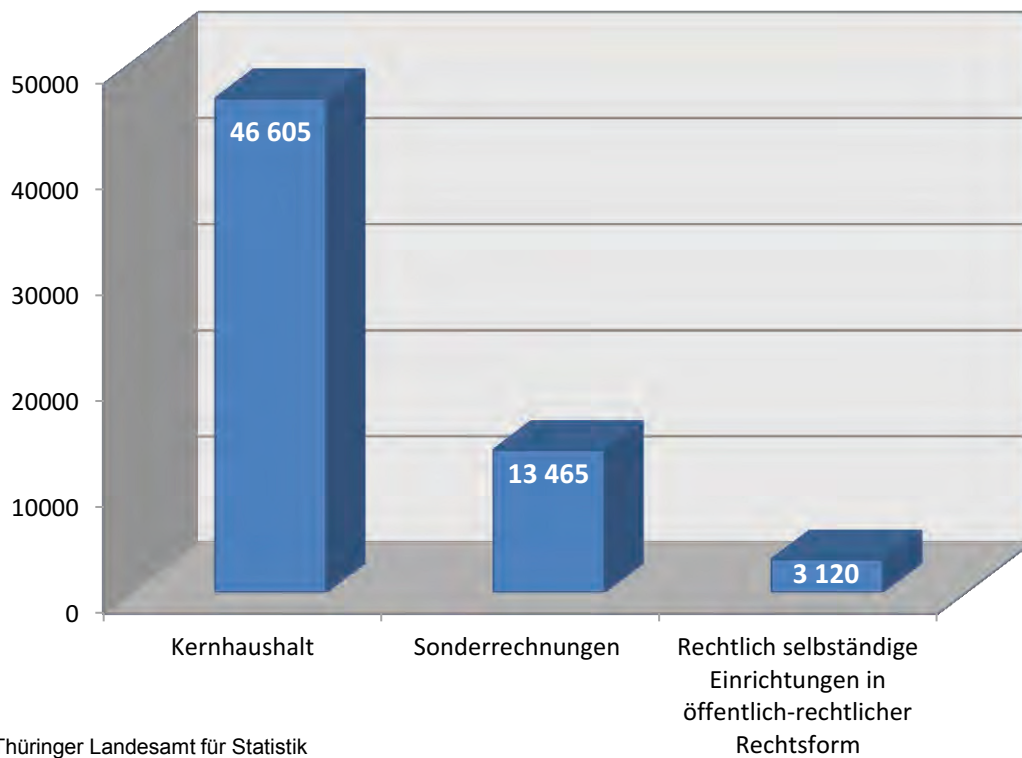
Abkürzungen

AGS	Amtlicher Gemeindeschlüssel
ATZ	Altersteilzeit
BB	Beschäftigungsbereich
FHS	Fachhochschule
FKZ	Funktionskennzahl, staatlicher Aufgabenbereich
FSU	Friedrich-Schiller-Universität
Gl.-Nr.	Gliederungsnummer, kommunaler Aufgabenbereich
RF	Rechtsform
GV	Gemeindeverbände
VG	Verwaltungsgemeinschaft
EG	Erfüllende Gemeinde
VZÄ	Vollzeitäquivalente

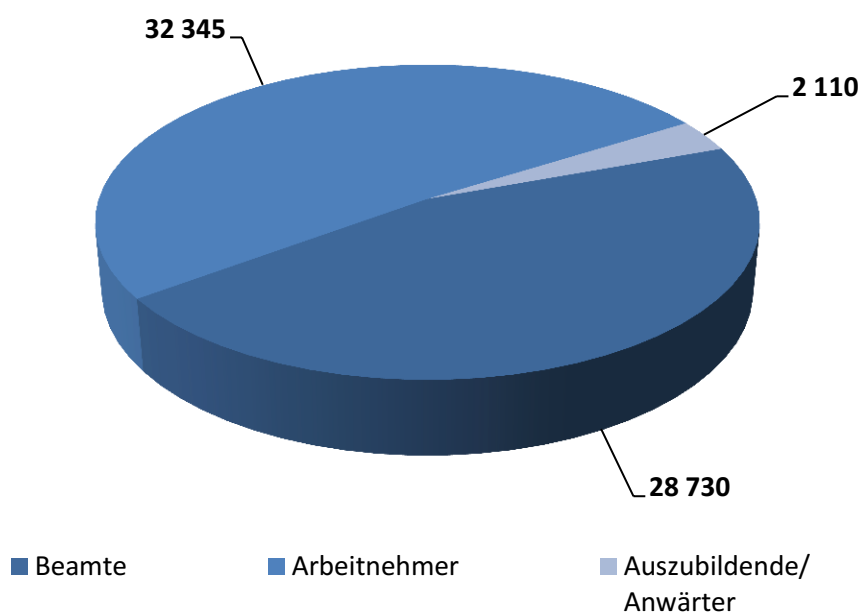
Hinweis

Im Interesse einer besseren Lesbarkeit wird nicht ausdrücklich in geschlechtsspezifischen Personenbezeichnungen differenziert. Die gewählte männliche Form schließt eine adäquate weibliche Form gleichberechtigt ein.

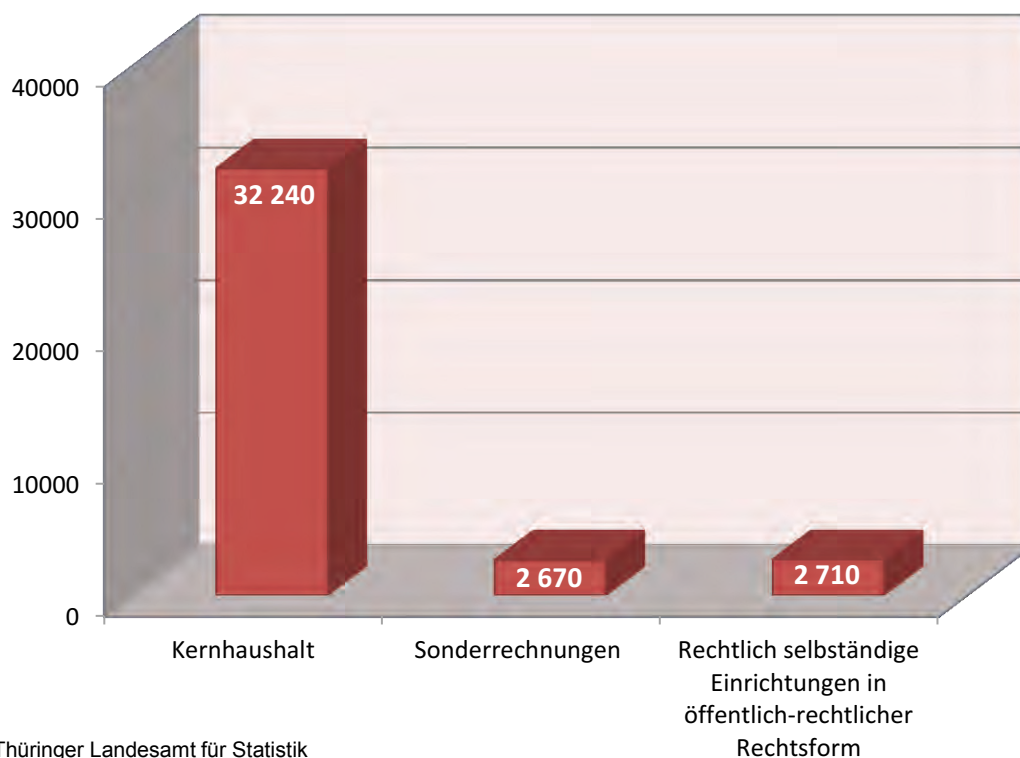
Personal des Landesbereiches nach Beschäftigungsbereichen



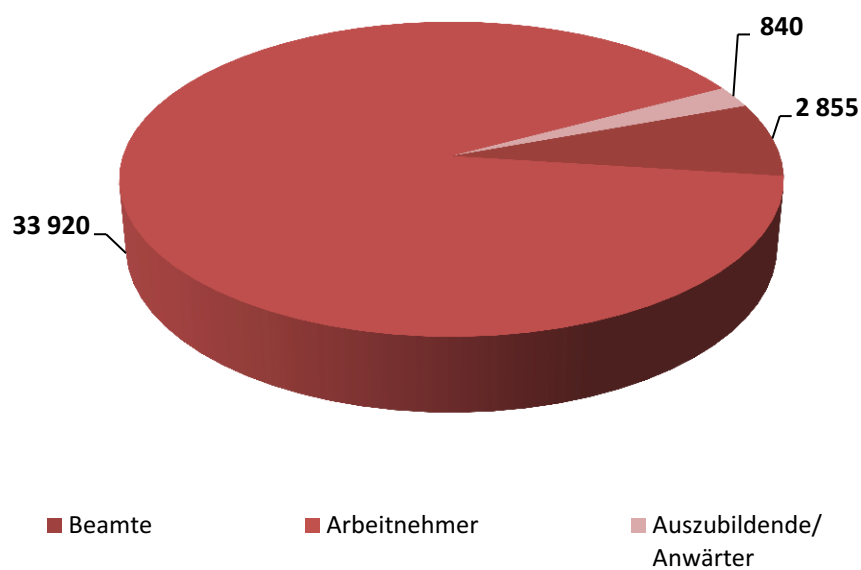
Personal des Landesbereiches nach Art des Dienstverhältnisses



Personal des Kommunalen Bereiches nach Beschäftigungsbereichen



Personal des Kommunalen Bereiches nach Art des Dienstverhältnisses



**1. Personal des Landesbereiches und des Kommunalen Bereiches nach
Beschäftigungsbereichen und Geschlecht**

Beschäftigungsbereich I insgesamt W weiblich		2011	2012	2013	2014	2015
Personen						
Landesbereich	I	64 865	64 130	64 530	64 065	63 190
	W	40 170	39 765	40 060	39 855	39 435
Land insgesamt	I	64 010	61 705	61 305	60 855	60 070
	W	39 730	39 055	38 765	38 525	38 125
Behörden, Gerichte, Einrichtungen (Kernhaushalt)	I	50 945	48 455	47 855	47 340	46 605
	W	32 395	31 640	31 275	30 980	30 540
Sonderrechnungen	I	13 065	13 245	13 445	13 515	13 465
	W	7 335	7 415	7 485	7 545	7 585
Rechtlich selbständige Einrichtungen in öffentlich-rechtlicher Rechtsform	I	855	2 430	3 225	3 205	3 120
	W	440	710	1 300	1 330	1 315
Kommunaler Bereich	I	37 990	38 095	38 125	38 025	37 620
	W	23 765	23 970	24 115	24 095	23 845
Gemeinden/Gemeindeverbände insgesamt	I	35 390	35 495	35 525	35 430	34 910
	W	22 945	23 140	23 265	23 260	22 975
Ämter und Einrichtungen (Kernhaushalt)	I	32 680	32 780	32 785	32 665	32 240
	W	21 860	22 095	22 220	22 240	21 975
Sonderrechnungen	I	2 710	2 715	2 740	2 770	2 670
	W	1 090	1 045	1 045	1 015	1 000
Rechtlich selbständige Einrichtungen in öffentlich-rechtlicher Rechtsform	I	2 595	2 600	2 595	2 595	2 710
	W	820	830	850	835	870
Vollzeitäquivalente						
Landesbereich	I	56 505	56 375	57 470	57 625	57 200
	W	33 830	33 885	34 640	34 880	34 780
Land insgesamt	I	55 705	54 120	54 530	54 695	54 325
	W	33 430	33 240	33 515	33 730	33 635
Behörden, Gerichte, Einrichtungen (Kernhaushalt)	I	44 425	42 640	42 865	42 965	42 660
	W	27 285	27 000	27 200	27 345	27 225
Sonderrechnungen	I	11 280	11 480	11 665	11 730	11 665
	W	6 140	6 240	6 310	6 385	6 410
Rechtlich selbständige Einrichtungen in öffentlich-rechtlicher Rechtsform	I	800	2 255	2 940	2 925	2 875
	W	405	645	1 125	1 145	1 140
Kommunaler Bereich	I	33 155	33 525	33 800	33 940	33 830
	W	20 015	20 380	20 640	20 740	20 670
Gemeinden/Gemeindeverbände insgesamt	I	30 740	31 095	31 355	31 470	31 235
	W	19 280	19 635	19 875	19 985	19 875
Ämter und Einrichtungen (Kernhaushalt)	I	28 260	28 585	28 805	28 865	28 705
	W	18 325	18 705	18 945	19 075	18 965
Sonderrechnungen	I	2 480	2 510	2 555	2 605	2 530
	W	955	930	930	910	905
Rechtlich selbständige Einrichtungen in öffentlich-rechtlicher Rechtsform	I	2 415	2 430	2 445	2 465	2 595
	W	730	745	765	755	795

2. Personal des Landesbereiches am 30.6.2015 nach Beschäftigungsbereichen, Geschlecht,

Lfd. Nr.	Dienstverhältnis	Insgesamt	Darunter weiblich		Kernhaushalt		
					zusammen	darunter weiblich	
		Anzahl		%	Anzahl		%
Vollzeitbeschäftigte							
1	Beamte	24 005	12 195	50,8	22 350	11 870	53,1
2	Richter	540	200	37,1	540	200	37,1
3	Arbeitnehmer	20 740	12 310	59,4	11 380	7 670	67,4
4	Zusammen	45 285	24 705	54,6	34 265	19 735	57,6
Teilzeitbeschäftigte (ohne Altersteilzeit)							
5	Beamte	4 120	3 800	92,2	4 065	3 760	92,4
6	Richter	50	50	98,0	50	50	98,0
7	Arbeitnehmer	9 820	8 040	81,9	4 865	4 510	92,8
8	Zusammen	13 990	11 885	85,0	8 980	8 320	92,6
Altersteilzeitbeschäftigte							
9	Beamte	1 620	1 195	73,7	1 555	1 170	75,2
10	Richter	15	15	82,4	15	15	82,4
11	Arbeitnehmer	2 280	1 640	71,9	1 790	1 300	72,8
12	Zusammen	3 915	2 845	72,7	3 360	2 485	73,9
Insgesamt							
13	Beamte	29 740	17 185	57,8	27 970	16 795	60,1
14	Richter	605	265	43,4	605	265	43,4
15	Arbeitnehmer	32 840	21 990	67,0	18 030	13 480	74,8
16	Zusammen	63 190	39 435	62,4	46 605	30 540	65,5
Vollzeitäquivalente							
17	Beamte	28 030	15 765	56,2	26 305	15 395	58,5
18	Richter	595	245	41,3	595	245	41,3
19	Arbeitnehmer	28 575	18 770	65,7	15 760	11 585	73,5
20	Zusammen	57 200	34 780	60,8	42 660	27 225	63,8

Dienstverhältnis sowie nach Umfang der Tätigkeit

Sonderrechnungen			Rechtlich selbständige Einrichtungen in öffentlich-rechtlicher Rechtsform			Lfd. Nr.
zusammen		darunter weiblich	zusammen		darunter weiblich	
Anzahl		%	Anzahl		%	

Vollzeitbeschäftigte

1 210	260	21,3	445	70	15,3	1
0	0	0	0	0	0	2
7 455	3 995	53,6	1 905	645	33,9	3
8 670	4 255	49,1	2 350	715	30,4	4

Teilzeitbeschäftigte (ohne Altersteilzeit)

35	25	74,3	20	15	73,7	5
0	0	0	0	0	0	6
4 350	2 985	68,6	605	540	89,4	7
4 385	3 010	68,7	625	555	88,9	8

Altersteilzeitbeschäftigte

30	15	60,7	35	5	19,4	9
0	0	0	0	0	0	10
380	300	78,8	110	40	34,2	11
410	320	77,6	145	45	30,6	12

Insgesamt

1 275	300	23,6	500	90	17,9	13
0	0	0	0	0	0	14
12 190	7 285	59,8	2 620	1 225	46,7	15
13 465	7 585	56,3	3 120	1 315	42,1	16

Vollzeitäquivalente

1 250	285	22,8	475	80	17,2	17
0	0	0	0	0	0	18
10 415	6 125	58,8	2 400	1 060	44,1	19
11 665	6 410	55,0	2 875	1 140	39,6	20

3. Personal des Kommunalen Bereiches am 30.6.2015 nach Beschäftigungsbereichen,

Lfd. Nr.	Dienstverhältnis	Insgesamt	Darunter weiblich		Kernhaushalt		
					zusammen	darunter weiblich	
		Anzahl	%	Anzahl	%		
Vollzeitbeschäftigte							
1	Beamte	2 615	950	36,4	2 590	945	36,5
2	Arbeitnehmer	19 870	10 105	50,9	15 340	8 845	57,7
3	Zusammen	22 485	11 060	49,2	17 930	9 795	54,6
Teilzeitbeschäftigte (ohne Altersteilzeit)							
4	Beamte	290	260	89,0	290	255	88,9
5	Arbeitnehmer	13 340	11 490	86,1	12 655	10 935	86,4
6	Zusammen	13 630	11 750	86,2	12 940	11 190	86,5
Altersteilzeitbeschäftigte							
7	Beamte	90	60	66,3	90	60	66,3
8	Arbeitnehmer	1 415	980	69,4	1 275	935	73,1
9	Zusammen	1 505	1 040	69,2	1 365	990	72,6
Insgesamt							
10	Beamte	2 995	1 270	42,4	2 970	1 260	42,5
11	Arbeitnehmer	34 620	22 580	65,2	29 270	20 715	70,8
12	Zusammen	37 620	23 845	63,4	32 240	21 975	68,2
Vollzeitäquivalente							
13	Beamte	2 900	1 195	41,2	2 875	1 190	41,3
14	Arbeitnehmer	30 930	19 475	63,0	25 830	17 780	68,8
15	Zusammen	33 830	20 670	61,1	28 705	18 965	66,1

Geschlecht, Dienstverhältnis sowie nach Umfang der Tätigkeit

Sonderrechnungen			Rechtlich selbständige Einrichtungen in öffentlich-rechtlicher Rechtsform			Lfd. Nr.
zusammen		darunter weiblich	zusammen		darunter weiblich	
Anzahl		%	Anzahl		%	

Vollzeitbeschäftigte

20	5	25,0	5	0	20,0	1
2 170	650	29,9	2 355	610	25,8	2
2 190	655	29,9	2 360	610	25,8	3

Teilzeitbeschäftigte (ohne Altersteilzeit)

0	0	0	0	0	0	4
415	320	77,3	270	235	86,7	5
415	320	77,4	270	235	86,7	6

Altersteilzeitbeschäftigte

0	0	0	0	0	0	7
65	25	36,5	75	25	34,7	8
65	25	36,5	75	25	34,7	9

Insgesamt

20	5	28,6	5	0	20,0	10
2 650	995	37,5	2 705	870	32,2	11
2 670	1 000	37,5	2 710	870	32,2	12

Vollzeitäquivalente

20	5	27,9	5	0	20,0	13
2 510	900	35,9	2 590	795	30,7	14
2 530	910	35,9	2 595	795	30,7	15

4. Personal des Landesbereiches am 30.6.2015 nach Dauer des

FKZ	Aufgabenbereich		Beschäftigte		
	I insgesamt W weiblich		Insgesamt	Beamte und Richter	Arbeit- nehmer
0 - 8	Kernhaushalt	I	46 605	28 575	18 030
		W	30 540	17 060	13 480
0	Allgemeine Dienste	I	19 515	15 050	4 460
		W	10 195	6 845	3 350
01	politische Führung und zentrale Verwaltung	I	4 030	2 180	1 845
		W	2 490	1 205	1 285
011	politische Führung	I	2 470	1 485	980
		W	1 455	815	645
012	innere Verwaltung	I	1 245	630	615
		W	795	345	450
014	statistischer Dienst	I	255	65	195
		W	200	45	155
016	Hochbauverwaltung	I	60	0	60
		W	35	0	35
04	öffentliche Sicherheit und Ordnung	I	7 390	6 490	900
		W	2 095	1 530	565
042	Polizei	I	7 270	6 410	860
		W	2 050	1 500	545
044	Brandschutz	I	35	20	15
		W	5	0	5
047	Schutz der Verfassung	I	85	60	25
		W	40	25	15
05	Rechtsschutz	I	4 375	3 540	835
		W	2 705	1 945	765
051	Gerichte und Staatsanwaltschaften	I	3 365	2 550	815
		W	2 435	1 680	755
056	Justizvollzugsanstalten	I	1 010	990	20
		W	270	260	10
06	Finanzverwaltung	I	3 720	2 840	885
		W	2 905	2 170	735
061	Steuer- und Zollverwaltung	I	3 700	2 840	865
		W	2 905	2 170	735
062	Schulden-, Vermögens- und sonstige Finanz- verwaltung	I	20	0	20
		W	0	0	0
1	Bildungswesen, Wissenschaft, Forschung kulturelle Angelegenheiten	I	23 510	12 475	11 035
		W	18 580	9 735	8 845
11, 12	allgemeinbildende und berufliche Schulen	I	22 720	12 240	10 480
		W	18 140	9 615	8 525
111	Unterrichtsverwaltung	I	265	155	110
		W	185	95	95
112	Öffentliche Grundschulen	I	6 320	2 665	3 655
		W	5 955	2 485	3 470

Dienstverhältnisses und Aufgabenbereichen

Dauerkräfte			Personal in Ausbildung			Personal mit Zeitvertrag	FKZ
zusammen	Beamte und Richter	Arbeit- nehmer	zusammen	Beamte	Arbeit- nehmer		
44 075	26 970	17 105	1 730	1 605	125	800	
28 930	16 075	12 855	1 055	985	70	555	0 - 8
18 520	14 250	4 270	805	800	5	190	
9 650	6 425	3 225	425	425	5	120	0
3 810	2 085	1 725	100	95	5	120	
2 360	1 145	1 215	60	60	5	70	01
2 370	1 485	885	5	0	5	90	
1 400	815	585	5	0	5	55	011
1 130	535	595	95	95	0	20	
730	285	440	60	60	0	10	012
250	65	185	0	0	0	5	
200	45	155	0	0	0	5	014
55	0	55	0	0	0	5	
30	0	30	0	0	0	5	016
7 105	6 215	890	275	275	0	5	
2 025	1 460	565	70	70	0	0	04
6 990	6 135	850	275	275	0	5	
1 975	1 430	545	70	70	0	0	042
30	15	15	0	0	0	0	
5	0	5	0	0	0	0	044
85	60	25	0	0	0	0	
40	25	15	0	0	0	0	047
4 025	3 235	790	305	305	0	45	
2 450	1 725	725	220	220	0	35	05
3 040	2 270	770	285	285	0	45	
2 190	1 475	720	210	210	0	35	051
985	965	20	25	25	0	0	
260	250	10	10	10	0	0	056
3 580	2 715	865	125	125	0	15	16
2 815	2 095	725	75	75	0	15	13
3 560	2 715	845	125	125	0	15	
2 815	2 095	720	75	75	0	15	061
20	0	20	0	0	0	0	
0	0	0	0	0	0	0	062
22 070	11 680	10 390	890	800	90	555	
17 555	9 175	8 380	620	560	65	400	1
21 440	11 455	9 985	875	790	85	410	
17 195	9 065	8 135	615	550	60	330	11, 12
240	140	100	15	15	0	10	
165	80	85	15	15	0	5	111
5 840	2 450	3 395	300	215	85	180	
5 525	2 280	3 245	265	205	60	170	112

Noch 4. Personal des Landesbereiches am 30.6.2015 nach Dauer des

FKZ	Aufgabenbereich		Beschäftigte		
	I insgesamt W weiblich		Insgesamt	Beamte und Richter	Arbeit- nehmer
114	Öffentliche weiterführende allgemeinbildende Schulen	I	10 610	6 970	3 645
		W	7 920	5 235	2 685
124	Öffentliche Sonderschulen/ Förderschulen des allgemeinbildenden Bereichs	I	2 400	990	1 410
		W	2 170	880	1 285
127	Öffentliche berufliche Schulen	I	3 125	1 465	1 660
		W	1 910	920	990
15	Sonstiges Bildungswesen	I	110	60	50
		W	70	35	35
16	Wissenschaft, Forschung, Entwicklung außerhalb der Hochschulen	I	490	165	330
		W	280	85	195
18/19	Kultur und Religion	I	185	10	175
		W	90	5	90
3	Gesundheit, Umwelt, Sport und Erholung	I	1 075	285	790
		W	590	125	465
31	Gesundheitswesen	I	550	110	440
		W	375	50	325
313	Arbeitsschutz	I	550	110	440
		W	375	50	325
314	Gesundheitsschutz	I	0	0	0
		W	0	0	0
33	Umwelt- und Naturschutz	I	525	175	350
		W	215	75	140
331	Umwelt- und Naturschutzverwaltung	I	520	175	345
		W	215	75	140
4	Wohnungswesen, Städtebau, Raumordnung und kommunale Gemeinschaftsdienste	I	820	325	495
		W	380	110	270
5	Ernährung, Landwirtschaft und Forsten	I	625	335	290
		W	370	195	175
6	Energie- und Wasserwirtschaft, Gewerbe, Dienstleistungen	I	50	30	20
		W	20	5	15
7	Verkehrs- und Nachrichtenwesen	I	1 010	70	940
		W	400	40	360
0 - 8	Sonderrechnungen	I	13 465	1 275	12 190
		W	7 585	300	7 285
1	Bildungswesen, Wissenschaft, Forschung, kulturelle Angelegenheiten	I	13 165	1 245	11 920
		W	7 470	290	7 180

Dienstverhältnisse und Aufgabenbereichen

Dauerkräfte			Personal in Ausbildung			Personal mit Zeitvertrag	FKZ
zusammen	Beamte und Richter	Arbeit- nehmer	zusammen	Beamte	Arbeit- nehmer		
9 995	6 460	3 530	510	505	0	110	
7 535	4 940	2 600	300	295	0	80	114
2 365	985	1 380	5	5	0	30	
2 135	875	1 260	5	5	0	30	124
3 000	1 420	1 580	45	45	0	80	
1 830	885	945	35	35	0	45	127
105	55	50	5	5	0	0	
65	30	35	5	5	0	0	15
420	155	265	10	5	5	60	
245	80	165	5	5	0	30	16
105	10	90	0	0	0	85	
50	5	50	0	0	0	40	18/19
1 060	285	775	5	0	0	10	
580	125	455	0	0	0	5	3
545	110	435	0	0	0	5	
370	50	320	0	0	0	5	31
545	110	435	0	0	0	5	
370	50	320	0	0	0	5	313
0	0	0	0	0	0	0	
0	0	0	0	0	0	0	314
520	175	345	0	0	0	5	
215	75	140	0	0	0	5	33
515	175	340	0	0	0	5	
210	75	135	0	0	0	0	331
795	320	470	25	5	20	0	
375	110	270	5	0	5	0	4
590	335	255	5	0	5	30	
355	195	160	0	0	0	15	5
50	30	20	0	0	0	0	
20	5	15	0	0	0	0	6
985	70	920	5	0	5	20	
390	40	350	0	0	0	10	7
8 810	1 275	7 535	285	0	285	4 370	
5 335	300	5 035	170	0	170	2 080	0 - 8
8 515	1 245	7 270	280	0	280	4 365	
5 220	290	4 930	170	0	170	2 075	1

Noch 4. Personal des Landesbereiches am 30.6.2015 nach Dauer des

FKZ	Aufgabenbereich		Beschäftigte		
	I insgesamt W weiblich		Insgesamt	Beamte und Richter	Arbeit- nehmer
13	Hochschulen	I	13 075	1 245	11 830
		W	7 445	290	7 155
132	Hochschulkliniken	I	5 435	55	5 385
		W	3 930	10	3 920
133	Öffentliche Hochschulen und Berufsakademien	I	7 640	1 195	6 445
		W	3 515	280	3 235
16	Wissenschaft, Forschung, Entwicklung außerhalb der Hochschulen	I	90	0	90
		W	25	0	25
6	Energie- und Wasserwirtschaft, Gewerbe und Dienstleistungen	I	220	20	200
		W	70	5	65
8	Finanzwirtschaft	I	80	10	70
		W	45	5	40
	Rechtlich selbständige Einrichtungen	I	3 120	500	2 620
	in öffentlich-rechtlicher Rechtsform	W	1 315	90	1 225
1	Bildungswesen, Wissenschaft, Forschung, kulturelle Angelegenheiten	I	1 220	10	1 210
		W	840	5	835
14	Förderung für Schülerinnen und Schüler, Studierende und dgl.	I	635	0	635
		W	495	0	495
18/19	Kultur und Religion	I	505	5	500
		W	310	0	310
2	Soziale Sicherung, Familie, Jugend, Arbeitsmarktpolitik	I	65	5	60
		W	50	0	50
3	Gesundheit, Umwelt, Sport und Erholung	I	40	0	40
		W	35	0	35
5	Ernährung, Landwirtschaft und Forsten	I	1 520	485	1 035
		W	310	85	225
6	Energie- und Wasserwirtschaft, Gewerbe und Dienstleistungen	I	245	0	245
		W	60	0	60
7	Verkehrs- und Nachrichtenwesen	I	30	0	30
		W	20	0	20
	Landesbereich insgesamt	I	63 190	30 350	32 840
		W	39 435	17 450	21 990

Dienstverhältnisse und Aufgabenbereichen

Dauerkräfte			Personal in Ausbildung			Personal mit Zeitvertrag	FKZ
zusammen	Beamte und Richter	Arbeit- nehmer	zusammen	Beamte	Arbeit- nehmer		
8 455	1 245	7 210	280	0	280	4 340	
5 200	290	4 910	170	0	170	2 075	13
3 910	55	3 855	180	0	180	1 345	
2 965	10	2 955	120	0	120	850	132
4 545	1 195	3 350	100	0	100	2 995	
2 235	280	1 955	55	0	55	1 225	133
60	0	60	0	0	0	25	
25	0	25	0	0	0	5	
215	20	195	5	0	5	0	
70	5	65	0	0	0	0	6
80	10	70	0	0	0	0	
45	5	40	0	0	0	0	8
2 770	485	2 285	95	10	85	250	
1 120	85	1 035	35	5	30	160	
985	10	975	30	0	30	205	
680	5	675	25	0	25	135	1
570	0	570	15	0	15	50	
450	0	450	10	0	10	35	14
330	5	325	15	0	15	155	
195	0	195	15	0	15	100	18/19
60	5	55	0	0	0	5	
45	0	45	0	0	0	5	2
40	0	40	0	0	0	0	
35	0	35	0	0	0	0	3
1 425	470	950	60	10	50	35	
290	80	210	5	5	5	15	5
235	0	235	5	0	5	5	
55	0	55	0	0	0	0	6
30	0	30	0	0	0	0	
20	0	20	0	0	0	0	7
55 655	28 730	26 920	2 110	1 615	495	5 425	
35 385	16 460	18 925	1 260	990	275	2 790	

5. Personal des Kommunalen Bereiches am 30.6.2015

Gl.- Nr.	Aufgabenbereich		Beschäftigte		
	I insgesamt W weiblich		Insgesamt	Beamte	Arbeitnehmer
0-8	Kernhaushalt	I	32 240	2 970	29 270
		W	21 975	1 260	20 715
0	Allgemeine Verwaltung	I	7 580	1 125	6 455
		W	5 440	545	4 890
00	Gemeindeorgane, Kreisorgane	I	530	295	240
		W	255	70	185
01	Rechnungsprüfung	I	195	90	105
		W	135	55	80
02	Hauptverwaltung	I	3 390	470	2 920
		W	2 425	220	2 205
03	Finanzverwaltung	I	2 225	215	2 010
		W	1 885	160	1 725
05	besondere Dienststellen der allgemeinen Verwaltung	I	210	35	175
		W	180	25	155
06	Einrichtungen der gesamten Verwaltung	I	960	15	945
		W	505	10	495
08	Einrichtungen für Verwaltungsangehörige	I	70	10	60
		W	50	5	45
1	Öffentliche Sicherheit und Ordnung	I	3 760	1 200	2 560
		W	1 905	265	1 635
11	öffentliche Ordnung	I	2 225	320	1 910
		W	1 555	190	1 365
12	Umweltschutz	I	435	105	330
		W	250	55	190
13	Brandschutz	I	860	675	185
		W	50	10	40
14	Katastrophenschutz	I	30	15	15
		W	5	5	5
16	Rettungsdienst	I	210	90	120
		W	45	10	35
2	Schulen	I	3 175	30	3 145
		W	2 220	20	2 195
20	Schulverwaltung	I	390	25	365
		W	235	15	220
21	Grund- und Hauptschulen	I	1 520	0	1 520
		W	1 200	0	1 200
22	Realschulen	I	435	0	435
		W	240	0	240
225	Regelschulen und Schulverbund	I	435	0	435
	Grund- und Regelschulen	W	240	0	240
23	Gymnasien, Kollegs	I	245	0	245
		W	135	0	135
24	Berufliche Schulen	I	255	0	255
		W	170	0	170
240	Berufsschulen	I	245	0	245
		W	160	0	160
26	Gemeinschaftsschulen	I	50	5	45
		W	40	5	35

nach Dauer des Dienstverhältnisses und Aufgabenbereichen

Dauerkräfte			Personal in Ausbildung			Personal mit Zeitvertrag	Gl.- Nr.
zusammen	Beamte	Arbeitnehmer	zusammen	Beamte	Arbeitnehmer		
28 865	2 560	26 305	695	140	555	2 680	
19 685	1 165	18 520	460	45	415	1 835	0-8
6 610	735	5 870	515	120	395	455	
4 955	450	4 505	315	45	270	170	0
275	55	215	0	0	0	255	
200	25	175	0	0	0	55	00
190	90	100	0	0	0	5	
135	55	80	0	0	0	0	01
2 805	325	2 480	465	110	355	120	
2 080	175	1 905	280	40	240	65	02
2 170	210	1 960	5	0	5	50	
1 845	160	1 690	0	0	0	35	03
205	35	170	0	0	0	5	
180	25	150	0	0	0	5	05
925	15	910	10	0	10	20	
490	10	485	10	0	5	5	06
35	5	30	35	10	25	0	
25	0	25	25	5	20	0	08
3 645	1 185	2 460	20	15	5	95	
1 850	265	1 585	5	0	5	50	1
2 150	320	1 830	5	0	5	70	
1 510	185	1 325	5	0	5	40	11
425	105	320	0	0	0	10	
240	55	185	0	0	0	10	12
835	660	180	15	15	0	5	
50	10	40	0	0	0	0	13
30	15	15	0	0	0	0	
5	5	5	0	0	0	0	14
210	90	120	0	0	0	5	
45	10	35	0	0	0	0	16
2 440	30	2 405	0	0	0	740	
1 580	20	1 560	0	0	0	635	2
380	25	355	0	0	0	10	
225	15	210	0	0	0	10	20
860	0	855	0	0	0	660	
615	0	615	0	0	0	585	21
405	0	405	0	0	0	30	
220	0	220	0	0	0	20	22
405	0	405	0	0	0	30	
220	0	220	0	0	0	20	225
235	0	235	0	0	0	10	
135	0	135	0	0	0	5	23
250	0	250	0	0	0	5	
165	0	165	0	0	0	5	24
240	0	240	0	0	0	5	
160	0	160	0	0	0	5	240
35	5	30	0	0	0	15	
30	5	25	0	0	0	10	26

Noch: 5. Personal des Kommunalen Bereiches am 30.6.2015

Gl.- Nr.	Aufgabenbereich		Beschäftigte		
	I insgesamt W weiblich		Insgesamt	Beamte	Arbeitnehmer
27	Förderschulen	I	155	0	155
		W	105	0	105
28	Gesamtschulen u. dgl.	I	20	0	20
		W	15	0	15
29	Übrige schulische Aufgaben	I	110	0	110
		W	75	0	75
3	Wissenschaft, Forschung, Kulturpflege	I	1 465	30	1 435
		W	1 060	15	1 045
30	Verwaltung kultureller Angelegenheiten	I	160	5	155
		W	120	0	120
31	Wissenschaft und Forschung	I	135	0	135
		W	80	0	80
32	Museen, Sammlungen, Ausstellungen	I	235	0	235
		W	155	0	155
33	Theater und Musikpflege	I	290	0	290
		W	190	0	190
34	Heimat- und sonstige Kulturpflege	I	55	0	55
		W	25	0	25
35	Volksbildung	I	465	5	460
		W	410	0	405
350	Volkshochschulen	I	110	5	100
		W	80	0	75
352	Büchereien	I	355	0	355
		W	330	0	330
36	Naturschutz, Denkmalschutz und -pflege	I	50	10	40
		W	35	5	30
4	Soziale Sicherung	I	9 290	370	8 920
		W	8 450	295	8 155
40	Verwaltung der sozialen Angelegenheiten	I	2 560	310	2 245
		W	2 175	245	1 925
400	allgemeine Sozialverwaltung	I	1 050	140	910
		W	910	115	795
405	Verwaltung der Grundsicherung für Arbeitssuchende (nach SGB II)	I	805	85	720
		W	665	65	600
407	Verwaltung der Jugendhilfe	I	670	75	595
		W	575	60	510
41	Sozialhilfe nach dem BSHG	I	140	10	130
		W	125	10	115
42	Durchführung des Asylbewerberleistungsgesetz	I	20	0	15
		W	10	0	10
43	Soziale Einrichtungen (ohne Einrichtungen der Jugendhilfe)	I	80	5	75
		W	50	0	50
44	Kriegsopferfürsorge und ähnliche Maßnahmen	I	10	0	10
		W	5	0	5
45	Jugendhilfe nach dem KJHG	I	440	20	420
		W	365	20	345
454	Förderung von Kindern in Tageseinrichtungen und in Tagespflege	I	60	0	60
		W	55	0	55
455	Hilfe zur Erziehung	I	255	10	250
		W	215	5	205

nach Dauer des Dienstverhältnisses und Aufgabenbereichen

Dauerkräfte			Personal in Ausbildung			Personal mit Zeitvertrag	Gl.- Nr.
zusammen	Beamte	Arbeitnehmer	zusammen	Beamte	Arbeitnehmer		
150	0	150	0	0	0	5	27
105	0	105	0	0	0	5	
20	0	15	0	0	0	0	
15	0	15	0	0	0	0	28
110	0	110	0	0	0	0	29
75	0	75	0	0	0	0	
1 395	30	1 360	0	0	0	70	
1 010	15	995	0	0	0	50	3
150	5	145	0	0	0	5	30
115	0	115	0	0	0	5	
130	0	130	0	0	0	5	
75	0	75	0	0	0	5	31
215	0	210	0	0	0	20	32
140	0	140	0	0	0	15	
280	0	280	0	0	0	10	
180	0	180	0	0	0	10	33
45	0	45	0	0	0	5	34
20	0	20	0	0	0	5	
450	5	445	0	0	0	10	
400	0	395	0	0	0	10	35
105	5	100	0	0	0	0	350
80	0	75	0	0	0	0	
340	0	340	0	0	0	10	
320	0	320	0	0	0	10	352
50	10	40	0	0	0	0	36
35	5	30	0	0	0	0	
8 260	370	7 895	145	0	145	880	
7 545	295	7 250	135	0	135	770	4
2 415	310	2 105	0	0	0	140	40
2 070	245	1 825	0	0	0	100	
1 010	140	870	0	0	0	40	
875	115	760	0	0	0	30	400
745	85	660	0	0	0	55	405
630	65	565	0	0	0	35	
620	75	545	0	0	0	50	
535	60	475	0	0	0	35	407
140	10	130	0	0	0	5	41
125	10	115	0	0	0	0	
15	0	15	0	0	0	0	
10	0	10	0	0	0	0	42
65	5	65	0	0	0	10	43
45	0	45	0	0	0	5	
10	0	10	0	0	0	0	
5	0	5	0	0	0	0	44
400	20	380	0	0	0	40	45
330	20	310	0	0	0	35	
55	0	55	0	0	0	5	
50	0	50	0	0	0	5	454
235	10	230	0	0	0	20	455
195	5	190	0	0	0	15	

Noch: 5. Personal des Kommunalen Bereiches am 30.6.2015

Gl.- Nr.	Aufgabenbereich		Beschäftigte		
	I insgesamt W weiblich		Insgesamt	Beamte	Arbeitnehmer
46	Einrichtungen der Jugendhilfe	I	5 765	0	5 765
		W	5 490	0	5 490
460	Einrichtungen der Jugendarbeit	I	145	0	140
		W	95	0	95
464	Tageseinrichtungen für Kinder	I	5 555	0	5 555
		W	5 340	0	5 340
48	Weitere soziale Bereiche	I	220	15	205
		W	185	15	170
482	Grundsicherung für Arbeitssuchende	I	160	5	155
		W	130	5	125
49	sonstige soziale Angelegenheiten	I	50	0	50
		W	45	0	40
5	Gesundheit, Sport, Erholung	I	1 645	35	1 610
		W	985	25	960
50	Gesundheitsverwaltung	I	650	30	615
		W	555	25	530
54	sonstige Einrichtungen und Maßnahmen der Gesundheitspflege	I	125	0	125
		W	110	0	110
55	Förderung des Sports	I	30	0	30
		W	20	0	20
56	eigene Sportstätten	I	165	0	165
		W	30	0	30
57	Badeanstalten	I	175	0	175
		W	65	0	65
58	Park- und Gartenanlagen	I	480	0	480
		W	200	0	200
59	sonstige Erholungseinrichtungen	I	20	0	20
		W	10	0	10
6	Bau- und Wohnungswesen, Verkehr	I	2 355	155	2 205
		W	1 265	80	1 190
60	Bauverwaltung	I	1 175	60	1 115
		W	675	30	645
61	Städteplanung, Vermessung, Bauordnung	I	740	85	655
		W	485	50	435
62	Wohnungsbauförderung und Wohnungsfürsorge	I	35	0	35
		W	30	0	30
63	Gemeindestraßen	I	200	0	200
		W	35	0	35
65	Kreisstraßen	I	85	0	85
		W	5	0	5
66	Bundes- und Landesstraßen	I	5	0	5
		W	5	0	5
67	Straßenbeleuchtung und -reinigung	I	45	0	45
		W	15	0	15
68	Parkeinrichtungen	I	5	0	5
		W	0	0	0
69	Wasserläufe, Wasserbau	I	60	5	55
		W	20	0	20

nach Dauer des Dienstverhältnisses und Aufgabenbereichen

Dauerkräfte			Personal in Ausbildung			Personal mit Zeitvertrag	Gl.- Nr.
zusammen	Beamte	Arbeitnehmer	zusammen	Beamte	Arbeitnehmer		
4 945	0	4 945	140	0	140	680	
4 740	0	4 735	135	0	135	620	46
130	0	130	0	0	0	10	
85	0	85	0	0	0	5	460
4 745	0	4 745	140	0	140	670	
4 595	0	4 595	130	0	130	615	464
215	15	200	0	0	0	5	
180	15	165	0	0	0	5	48
160	5	150	0	0	0	0	
130	5	125	0	0	0	0	482
50	0	50	0	0	0	0	
45	0	40	0	0	0	0	49
1 490	35	1 460	0	0	0	150	
905	25	880	0	0	0	80	5
635	30	605	0	0	0	15	
545	25	520	0	0	0	15	50
120	0	120	0	0	0	5	
105	0	105	0	0	0	5	54
30	0	30	0	0	0	0	
20	0	20	0	0	0	0	55
155	0	155	0	0	0	10	
25	0	25	0	0	0	5	56
100	0	100	0	0	0	75	
25	0	25	0	0	0	40	57
435	0	435	0	0	0	45	
180	0	180	0	0	0	20	58
15	0	15	0	0	0	0	
10	0	10	0	0	0	0	59
2 305	150	2 150	0	0	0	50	
1 245	80	1 170	0	0	0	20	6
1 155	60	1 095	0	0	0	20	
665	30	640	0	0	0	5	60
725	85	640	0	0	0	15	
475	50	430	0	0	0	10	61
35	0	35	0	0	0	0	
30	0	30	0	0	0	0	62
185	0	185	0	0	0	10	
30	0	30	0	0	0	5	63
85	0	85	0	0	0	0	
5	0	5	0	0	0	0	65
5	0	5	0	0	0	0	
5	0	5	0	0	0	0	66
45	0	45	0	0	0	0	
15	0	15	0	0	0	0	67
5	0	5	0	0	0	0	
0	0	0	0	0	0	0	68
60	5	55	0	0	0	0	
20	0	20	0	0	0	0	69

Noch: 5. Personal des Kommunalen Bereiches am 30.6.2015

Gl.- Nr.	Aufgabenbereich		Beschäftigte		
	I insgesamt W weiblich		Insgesamt	Beamte	Arbeitnehmer
7	Öffentliche Einrichtungen, Wirtschaftsförderung	I	2 865	20	2 845
		W	610	15	595
70	Abwasserbeseitigung	I	10	0	10
		W	0	0	0
72	Abfallbeseitigung	I	70	5	65
		W	40	0	40
73	Märkte	I	25	0	25
		W	10	0	10
75	Bestattungswesen	I	240	0	240
		W	115	0	110
76	sonstige öffentliche Einrichtungen	I	80	0	80
		W	40	0	40
77	Hilfsbetriebe der Verwaltung	I	2 170	0	2 170
		W	220	0	220
78	Förderung der Land- und Forstwirtschaft	I	20	0	20
		W	5	0	5
79	Fremdenverkehr, sonstige Förderung von Wirtschaft und Verkehr	I	250	10	240
		W	175	5	170
8	Wirtschaftliche Unternehmen, allgemeines Grund- und Sondervermögen	I	105	5	100
		W	40	0	40
80	Verwaltung der wirtschaftlichen Unternehmen	I	5	0	5
		W	5	0	5
81	Wasserversorgung	I	0	0	0
		W	0	0	0
84	Unternehmen der Wirtschaftsförderung	I	5	0	5
		W	0	0	0
85	Land- und forstwirtschaftliche Unternehmen	I	25	0	25
		W	0	0	0
86	Kur- und Badebetriebe	I	10	0	10
		W	5	0	5
87	sonstige wirtschaftliche Unternehmen	I	15	0	15
		W	5	0	5
88	allgemeines Grundvermögen	I	40	0	40
		W	25	0	25
0-8	Sonderrechnungen	I	2 670	20	2 650
		W	1 000	5	995
3	Wissenschaft, Forschung, Kulturpflege	I	740	0	740
		W	395	0	395
4	Soziale Sicherung	I	210	0	205
		W	145	0	145
5	Gesundheit, Sport, Erholung	I	175	0	175
		W	45	0	45
6	Bau- und Wohnungswesen, Verkehr	I	100	0	100
		W	10	0	10
7	Öffentliche Einrichtungen, Wirtschaftsförderung	I	1 125	10	1 115
		W	290	5	290
8	Wirtschaftliche Unternehmen, allgemeines Grund- und Sondervermögen	I	305	5	300
		W	110	0	110

nach Dauer des Dienstverhältnisses und Aufgabenbereichen

Dauerkräfte			Personal in Ausbildung			Personal mit Zeitvertrag	Gl.- Nr.
zusammen	Beamte	Arbeitnehmer	zusammen	Beamte	Arbeitnehmer		
2 630	20	2 610	5	0	5	230	
555	15	540	0	0	0	55	7
5	0	5	0	0	0	5	
0	0	0	0	0	0	0	70
70	5	65	0	0	0	0	
40	0	40	0	0	0	0	72
25	0	25	0	0	0	0	
10	0	10	0	0	0	0	73
230	0	230	0	0	0	10	
110	0	110	0	0	0	0	75
75	0	75	0	0	0	5	
35	0	35	0	0	0	5	76
1 975	0	1 975	5	0	5	190	
190	0	190	0	0	0	30	77
20	0	20	0	0	0	0	
5	0	5	0	0	0	0	78
225	10	215	0	0	0	25	
160	5	150	0	0	0	20	79
95	0	90	5	0	0	5	
40	0	40	0	0	0	5	8
5	0	5	0	0	0	0	
5	0	5	0	0	0	0	80
0	0	0	0	0	0	0	
0	0	0	0	0	0	0	81
5	0	5	0	0	0	0	
0	0	0	0	0	0	0	84
25	0	25	0	0	0	0	
0	0	0	0	0	0	0	85
10	0	10	0	0	0	0	
5	0	5	0	0	0	0	86
15	0	15	0	0	0	0	
5	0	5	0	0	0	0	87
35	0	35	0	0	0	5	
20	0	20	0	0	0	0	88
2 325	20	2 305	50	0	50	295	
835	5	830	20	0	20	145	0-8
565	0	565	20	0	20	160	
300	0	300	10	0	10	85	3
160	0	155	0	0	0	50	
110	0	110	0	0	0	35	4
165	0	165	0	0	0	10	
35	0	35	0	0	0	5	5
100	0	100	0	0	0	5	
10	0	10	0	0	0	0	6
1 045	10	1 035	15	0	15	60	
275	5	270	5	0	5	15	7
280	5	270	15	0	15	15	
105	0	100	5	0	5	5	8

Noch: 5. Personal des Kommunalen Bereiches am 30.6.2015

Gl.- Nr.	Aufgabenbereich		Beschäftigte		
	I insgesamt W weiblich		Insgesamt	Beamte	Arbeitnehmer
	Rechtlich selbständige Einrichtungen	I	2 710	5	2 705
	in öffentlich-rechtlicher Rechtsform	W	870	0	870
1	Öffentliche Sicherheit und Ordnung	I	40	0	40
		W	20	0	20
3	Wissenschaft, Forschung, Kulturpflege	I	125	0	125
		W	75	0	75
4	Soziale Sicherung	I	15	0	15
		W	15	0	15
5	Gesundheit, Sport, Erholung	I	65	0	60
		W	30	0	30
7	Öffentliche Einrichtungen,	I	720	0	720
	Wirtschaftsförderung	W	255	0	255
70	Abwasserbeseitigung	I	510	0	510
		W	160	0	160
72	Abfallbeseitigung	I	210	0	205
		W	90	0	90
8	Wirtschaftliche Unternehmen, allgemeines	I	1 740	0	1 740
	Grund- und Sondervermögen	W	480	0	480
81	Versorgungsunternehmen	I	1 740	0	1 740
		W	480	0	480
815	Wasserversorgung	I	1 740	0	1 740
		W	480	0	480
	Kommunaler Bereich insgesamt	I	37 620	2 995	34 620
		W	23 845	1 270	22 580

nach Dauer des Dienstverhältnisses und Aufgabenbereichen

Dauerkräfte			Personal in Ausbildung			Personal mit Zeitvertrag	Gl.- Nr.
zusammen	Beamte	Arbeitnehmer	zusammen	Beamte	Arbeitnehmer		
2 535	5	2 530	95	0	95	80	
825	0	825	10	0	10	35	
40	0	40	0	0	0	0	
20	0	20	0	0	0	0	1
115	0	115	0	0	0	15	
65	0	65	0	0	0	10	3
15	0	15	0	0	0	0	
15	0	15	0	0	0	0	4
60	0	60	0	0	0	0	
30	0	30	0	0	0	0	5
685	0	680	20	0	20	15	
240	0	240	5	0	5	10	7
480	0	480	20	0	20	10	
155	0	155	5	0	5	5	70
200	0	200	0	0	0	5	
85	0	85	0	0	0	5	72
1 620	0	1 620	75	0	75	50	
460	0	460	5	0	5	15	8
1 620	0	1 620	75	0	75	50	
460	0	460	5	0	5	15	81
1 620	0	1 620	75	0	75	50	
460	0	460	5	0	5	15	815
33 725	2 585	31 135	840	140	700	3 055	
21 345	1 170	20 170	490	45	440	2 015	

**6. Vollzeitäquivalente des Landesbereiches
am 30.6.2015 nach Dienstverhältnis und Aufgabenbereichen**

FKZ	Aufgabenbereich		Insgesamt	Beamte und Richter	Arbeit- nehmer
	I insgesamt	W weiblich			
0 - 8	Kernhaushalt	I	42 660	26 900	15 760
		W	27 225	15 640	11 585
0	Allgemeine Dienste	I	18 430	14 375	4 050
		W	9 270	6 265	3 005
01	politische Führung und zentrale Verwaltung	I	3 690	2 010	1 680
		W	2 220	1 070	1 150
011	politische Führung	I	2 280	1 365	915
		W	1 310	720	590
012	innere Verwaltung	I	1 135	595	540
		W	710	315	390
014	statistischer Dienst	I	220	50	170
		W	170	35	135
016	Hochbauverwaltung	I	55	0	50
		W	30	0	30
04	öffentliche Sicherheit und Ordnung	I	7 235	6 405	830
		W	1 975	1 460	515
042	Polizei	I	7 120	6 325	795
		W	1 935	1 435	500
044	Brandschutz	I	35	20	15
		W	5	0	5
047	Schutz der Verfassung	I	80	60	25
		W	35	25	10
05	Rechtsschutz	I	4 145	3 380	765
		W	2 495	1 800	695
051	Gerichte und Staatsanwaltschaften	I	3 150	2 405	745
		W	2 230	1 545	685
056	Justizvollzugsanstalten	I	995	975	20
		W	260	255	10
06	Finanzverwaltung	I	3 360	2 580	780
		W	2 580	1 935	645
061	Steuer- und Zollverwaltung	I	3 340	2 580	760
		W	2 580	1 935	645
062	Schulden-, Vermögens- und sonstige Finanzverwaltung	I	20	0	20
		W	0	0	0
1	Bildungswesen, Wissenschaft, Forschung	I	20 985	11 555	9 430
	kulturelle Angelegenheiten	W	16 415	8 945	7 470
11, 12	allgemeinbildende und berufliche Schulen	I	20 255	11 330	8 925
		W	16 015	8 835	7 180
111	Unterrichtsverwaltung	I	240	140	100
		W	170	85	85
112	Grundschulen	I	5 445	2 490	2 955
		W	5 115	2 315	2 795
114	weiterführende allgemeinbildende Schulen	I	9 435	6 370	3 065
		W	6 955	4 735	2 220
124	Öffentliche Sonderschulen/ Förderschulen des allgemeinbildenden Bereichs	I	2 250	935	1 315
		W	2 030	830	1 200
127	Öffentliche berufliche Schulen	I	2 885	1 395	1 490
		W	1 750	865	885

Noch: 6. Vollzeitäquivalente des Landesbereiches
am 30.6.2015 nach Dienstverhältnis und Aufgabenbereichen

FKZ	Aufgabenbereich		Insgesamt	Beamte und Richter	Arbeit- nehmer
	I insgesamt	W weiblich			
15	Sonstiges Bildungswesen	I	100	60	45
		W	65	30	30
16	Wissenschaft, Forschung, Entwicklung	I	455	155	300
	außerhalb der Hochschulen	W	255	80	175
18/19	Kultur und Religion	I	175	10	165
		W	85	5	80
3	Gesundheit, Umwelt, Sport und Erholung	I	970	260	705
		W	520	115	405
31	Gesundheitswesen	I	490	100	390
		W	325	45	280
313	Arbeitsschutz	I	490	100	390
		W	325	45	280
314	Gesundheitsschutz	I	0	0	0
		W	0	0	0
33	Umwelt- und Naturschutz	I	480	160	315
		W	195	70	125
331	Umwelt- und Naturschutzverwaltung	I	475	160	315
		W	190	70	120
4	Wohnungswesen, Städtebau, Raumordnung und kommunale Gemeinschaftsdienste	I	735	305	430
		W	320	95	225
5	Ernährung, Landwirtschaft und Forsten	I	570	310	260
		W	330	175	155
6	Energie- und Wasserwirtschaft, Gewerbe, Dienstleistungen	I	45	30	20
		W	15	5	10
7	Verkehrs- und Nachrichtenwesen	I	920	60	860
		W	350	35	315
0 - 8	Sonderrechnungen	I	11 665	1 250	10 415
		W	6 410	285	6 125
1	Bildungswesen, Wissenschaft, Forschung, kulturelle Angelegenheiten	I	11 380	1 225	10 155
		W	6 305	275	6 030
13	Hochschulen	I	11 295	1 225	10 075
		W	6 285	275	6 010
132	Hochschulkliniken	I	4 805	50	4 755
		W	3 405	10	3 395
133	Öffentliche Hochschulen und Berufsakademien	I	6 490	1 175	5 315
		W	2 880	265	2 615
16	Wissenschaft, Forschung, Entwicklung außerhalb der Hochschulen	I	85	0	85
		W	25	0	25
6	Energie- und Wasserwirtschaft, Gewerbe und Dienstleistungen	I	205	15	190
		W	65	5	60
8	Finanzwirtschaft	I	80	10	70
		W	40	5	35

Noch: 6. Vollzeitäquivalente des Landesbereiches
am 30.6.2015 nach Dienstverhältnis und Aufgabenbereichen

FKZ	Aufgabenbereich		Insgesamt	Beamte und Richter	Arbeit- nehmer
	I insgesamt	W weiblich			
	Rechtlich selbständige Einrichtungen	I	2 875	475	2 400
	in öffentlich-rechtlicher Rechtsform	W	1 140	80	1 060
1	Bildungswesen, Wissenschaft, Forschung, kulturelle Angelegenheiten	I W	1 075 710	10 5	1 065 710
14	Förderung für Schülerinnen und Schüler, Studierende und und dgl.	I W	530 400	0 0	530 400
18/19	Kultur und Religion	I W	470 280	5 0	465 280
2	Soziale Sicherung, Familie, Jugend, Arbeitsmarktpolitik	I W	60 45	5 0	55 45
3	Gesundheit, Umwelt, Sport und Erholung	I W	35 30	0 0	35 30
5	Ernährung, Landwirtschaft und Forsten	I W	1 435 280	460 75	975 200
6	Energie- und Wasserwirtschaft, Gewerbe und Dienstleistungen	I W	240 55	0 0	240 55
7	Verkehrs- und Nachrichtenwesen	I W	30 20	0 0	30 20
	Landesbereich insgesamt	I W	57 200 34 780	28 625 16 010	28 575 18 770

**7. Vollzeitäquivalente des Kommunalen Bereiches
am 30.6.2015 nach Dienstverhältnis und Aufgabenbereichen**

Gl.- Nr.	Aufgabenbereich		Insgesamt	Beamte	Arbeitnehmer
	I insgesamt	W weiblich			
0-8	Kernhaushalt	I	28 705	2 875	25 830
		W	18 965	1 190	17 780
0	Allgemeine Verwaltung	I	6 780	1 080	5 700
		W	4 750	515	4 235
00	Gemeindeorgane, Kreisorgane	I	510	290	220
		W	240	70	170
01	Rechnungsprüfung	I	180	85	95
		W	125	50	70
02	Hauptverwaltung	I	2 965	445	2 520
		W	2 075	205	1 870
03	Finanzverwaltung	I	2 020	200	1 820
		W	1 690	150	1 545
05	besondere Dienststellen der allgemeinen Verwaltung	I	190	30	155
		W	160	25	135
06	Einrichtungen der gesamten Verwaltung	I	850	15	830
		W	415	10	405
08	Einrichtungen für Verwaltungsangehörige	I	65	10	55
		W	45	5	40
1	Öffentliche Sicherheit und Ordnung	I	3 555	1 185	2 370
		W	1 745	255	1 485
11	öffentliche Ordnung	I	2 065	310	1 755
		W	1 415	180	1 235
12	Umweltschutz	I	415	100	310
		W	235	55	180
13	Brandschutz	I	845	675	175
		W	45	10	35
14	Katastrophenschutz	I	25	15	15
		W	5	5	5
16	Rettungsdienst	I	205	90	115
		W	40	10	35
2	Schulen	I	2 550	30	2 515
		W	1 670	20	1 650
20	Schulverwaltung	I	360	25	335
		W	210	15	195
21	Grundschulen	I	1 075	0	1 075
		W	805	0	800
22	Realschulen	I	365	0	365
		W	190	0	190
225	Regelschulen und Schulverbund	I	365	0	365
	Grund- und Regelschulen	W	190	0	190
23	Gymnasien, Kollegs	I	220	0	220
		W	120	0	120
24	Berufliche Schulen	I	230	0	230
		W	145	0	145
240	Berufsschulen	I	220	0	220
		W	140	0	140
26	Gemeinschaftsschulen	I	45	5	40
		W	35	5	30

Noch: 7. Vollzeitäquivalente des Kommunes Bereiches
am 30.6.2015 nach Dienstverhältnis und Aufgabenbereichen

Gl.- Nr.	Aufgabenbereich		Insgesamt	Beamte	Arbeitnehmer
	I insgesamt	W weiblich			
27	Förderschulen	I	135	0	135
		W	90	0	90
28	Gesamtschulen	I	15	0	15
		W	15	0	10
29	Übrige schulische Aufgaben	I	105	0	105
		W	65	0	65
3	Wissenschaft, Forschung, Kulturpflege	I	1 275	30	1 240
		W	895	15	880
30	Verwaltung kultureller Angelegenheiten	I	145	5	140
		W	110	0	105
31	Wissenschaft und Forschung	I	125	0	125
		W	70	0	70
32	Museen, Sammlungen, Ausstellungen	I	200	0	200
		W	125	0	125
33	Theater und Musikpflege	I	245	0	240
		W	155	0	155
34	Heimat- und sonstige Kulturpflege	I	45	0	45
		W	20	0	20
35	Volksbildung	I	395	5	385
		W	340	0	335
350	Volkshochschulen	I	100	5	95
		W	70	0	70
352	Büchereien	I	290	0	290
		W	265	0	265
36	Naturschutz, Denkmalschutz und -pflege	I	120	15	100
		W	75	10	65
4	Soziale Sicherung	I	8 140	345	7 790
		W	7 350	270	7 075
40	Verwaltung der sozialen Angelegenheiten	I	2 385	290	2 090
		W	2 010	230	1 785
400	allgemeine Sozialverwaltung	I	980	135	845
		W	840	105	735
405	Verwaltung der Grundsicherung für Arbeitssuchende (nach SGB II)	I	750	80	670
		W	615	60	555
407	Verwaltung der Jugendhilfe	I	625	70	555
		W	530	55	470
41	Sozialhilfe nach dem BSHG	I	130	10	120
		W	115	10	105
42	Durchführung des Asylbewerberleistungsgesetz	I	15	0	15
		W	10	0	10
43	Soziale Einrichtungen (ohne Einrichtungen der Jugendhilfe)	I	70	5	65
		W	40	0	40
44	Kriegsopferfürsorge und ähnliche Maßnahmen	I	10	0	10
		W	5	0	5
45	Jugendhilfe nach dem KJHG	I	400	20	380
		W	325	20	310
454	Förderung von Kindern in Tageseinrichtungen und in Tagespflege	I	55	0	55
		W	45	0	45

Noch: 7. Vollzeitäquivalente des Kommunes Bereiches
am 30.6.2015 nach Dienstverhältnis und Aufgabenbereichen

Gl.- Nr.	Aufgabenbereich		Insgesamt	Beamte	Arbeitnehmer
	I insgesamt	W weiblich			
455	Hilfe zur Erziehung	I	235	5	230
		W	195	5	190
46	Einrichtungen der Jugendhilfe	I	4 875	0	4 875
		W	4 630	0	4 630
460	Einrichtungen der Jugendarbeit	I	125	0	125
		W	80	0	80
464	Tageseinrichtungen für Kinder	I	4 690	0	4 690
		W	4 500	0	4 500
48	Weitere soziale Bereiche	I	205	15	190
		W	170	10	155
482	Grundsicherung für Arbeitssuchende	I	145	5	140
		W	120	5	115
49	sonstige soziale Angelegenheiten	I	45	0	45
		W	40	0	40
5	Gesundheit, Sport, Erholung	I	1 490	35	1 455
		W	865	25	840
50	Gesundheitsverwaltung	I	585	30	555
		W	495	25	475
54	sonstige Einrichtungen und Maßnahmen der Gesundheitspflege	I	105	0	105
		W	90	0	90
55	Förderung des Sports	I	30	0	30
		W	15	0	15
56	eigene Sportstätten	I	145	0	145
		W	20	0	20
57	Badeanstalten	I	155	0	155
		W	55	0	55
58	Park- und Gartenanlagen	I	450	0	445
		W	180	0	180
59	sonstige Erholungseinrichtungen	I	15	0	15
		W	5	0	5
6	Bau- und Wohnungswesen, Verkehr	I	2 195	145	2 045
		W	1 150	75	1 075
60	Bauverwaltung	I	1 090	60	1 030
		W	605	25	580
61	Städteplanung, Vermessung, Bauordnung	I	690	80	610
		W	445	45	400
62	Wohnungsbauförderung und Wohnungsfürsorge	I	35	0	35
		W	25	0	25
63	Gemeindestraßen	I	185	0	185
		W	30	0	30
65	Kreisstraßen	I	80	0	80
		W	5	0	5
66	Bundes- und Landesstraßen	I	5	0	5
		W	5	0	5
67	Straßenbeleuchtung und -reinigung	I	45	0	45
		W	15	0	15
68	Parkeinrichtungen	I	5	0	5
		W	0	0	0

Noch: 7. Vollzeitäquivalente des Kommunalen Bereiches
am 30.6.2015 nach Dienstverhältnis und Aufgabenbereichen

Gl.- Nr.	Aufgabenbereich		Insgesamt	Beamte	Arbeitnehmer
	I insgesamt	W weiblich			
69	Wasserläufe, Wasserbau	I	60	5	55
		W	20	0	15
7	Öffentliche Einrichtungen,	I	2 635	20	2 615
	Wirtschaftsförderung	W	515	10	500
70	Abwasserbeseitigung	I	5	0	5
		W	0	0	0
72	Abfallbeseitigung	I	65	5	65
		W	40	0	35
73	Märkte	I	25	0	25
		W	10	0	10
75	Bestattungswesen	I	230	0	225
		W	105	0	100
76	sonstige öffentliche Einrichtungen	I	65	0	65
		W	25	0	25
77	Hilfsbetriebe der Verwaltung	I	2 000	0	2 000
		W	175	0	175
78	Förderung der Land- und Forstwirtschaft	I	20	0	20
		W	5	0	5
79	Fremdenverkehr, sonstige Förderung von Wirtschaft und Verkehr	I	220	10	210
		W	150	5	145
8	Wirtschaftliche Unternehmen, allgemeines	I	95	5	90
	Grund- und Sondervermögen	W	35	0	35
80	Verwaltung der wirtschaftlichen Unternehmen	I	5	0	5
		W	5	0	5
81	Wasserversorgung	I	0	0	0
		W	0	0	0
84	Unternehmen der Wirtschaftsförderung	I	5	0	5
		W	0	0	0
85	Land- und forstwirtschaftliche Unternehmen	I	25	0	25
		W	0	0	0
86	Kur- und Badebetriebe	I	10	0	10
		W	5	0	5
87	sonstige wirtschaftliche Unternehmen	I	15	0	15
		W	5	0	5
88	allgemeines Grundvermögen	I	35	0	35
		W	20	0	20
0-8	Sonderrechnungen	I	2 530	20	2 510
		W	905	5	900
3	Wissenschaft, Forschung, Kulturpflege	I	685	0	685
		W	350	0	350
4	Soziale Sicherung	I	195	0	195
		W	135	0	135
5	Gesundheit, Sport, Erholung	I	170	0	170
		W	40	0	40

Noch: 7. Vollzeitäquivalente des Kommunalen Bereiches
am 30.6.2015 nach Dienstverhältnis und Aufgabenbereichen

Gl.- Nr.	Aufgabenbereich		Insgesamt	Beamte	Arbeitnehmer
	I insgesamt	W weiblich			
6	Bau- und Wohnungswesen, Verkehr	I	95	0	95
		W	10	0	10
7	Öffentliche Einrichtungen, Wirtschaftsförderung	I	1 090	10	1 080
		W	275	5	270
8	Wirtschaftliche Unternehmen, allgemeines Grund- und Sondervermögen	I	285	5	280
		W	95	0	95
	Rechtlich selbständige Einrichtungen in öffentlich-rechtlicher Rechtsform	I	2 595	5	2 590
		W	795	0	795
1	Öffentliche Sicherheit und Ordnung	I	35	0	35
		W	15	0	15
3	Wissenschaft, Forschung, Kulturpflege	I	110	0	110
		W	60	0	60
4	Soziale Sicherung	I	15	0	15
		W	15	0	15
5	Gesundheit, Sport, Erholung	I	60	0	60
		W	30	0	30
7	Öffentliche Einrichtungen, Wirtschaftsförderung	I	690	0	690
		W	235	0	235
70	Abwasserbeseitigung	I	495	0	495
		W	150	0	150
72	Abfallbeseitigung	I	195	0	195
		W	85	0	85
8	Wirtschaftliche Unternehmen, allgemeines Grund- und Sondervermögen	I	1 685	0	1 680
		W	445	0	445
81	Versorgungsunternehmen	I	1 685	0	1 680
		W	445	0	445
815	Wasserversorgung	I	1 685	0	1 680
		W	445	0	445
	Kommunaler Bereich insgesamt	I	33 830	2 900	30 930
		W	20 670	1 195	19 475

**8. Personal des Landes am 30.6.2015 nach Dienstverhältnis sowie
Einzelplänen und Kapiteln des Landeshaushaltes**

Epl./ Kap. Nr.	Kapitel/Einzelplan		Beschäftigte Insgesamt	Beamte und Richter		Arbeitnehmer		
				zu- sammen	darunter in Aus- bildung	zu- sammen	darunter	
	I insgesamt	W weiblich					in Aus- bildung	mit Zeit- vertrag
	Kernhaushalt	I	46 605	28 575	1 605	18 030	125	800
		W	30 540	17 060	985	13 480	70	555
01	Thüringer Landtag	I	190	55	0	140	5	30
		W	115	20	0	90	5	20
0101	Landtag	I	155	40	0	115	5	25
		W	90	15	0	75	5	15
0104	Landesbeauftragter für den Datenschutz und die Informationsfreiheit	I	20	10	0	10	0	0
		W	10	5	0	5	0	0
0105	Landesbeauftragter zur Aufarbeitung der SED-Diktatur	I	10	0	0	5	0	0
		W	5	0	0	5	0	0
0106	Bürgerbeauftragter	I	10	5	0	5	0	0
		W	5	0	0	5	0	0
02	Thüringer Staatskanzlei	I	510	155	0	355	0	105
		W	295	90	0	205	0	55
0201	Ministerpräsident und Staatskanzlei	I	145	70	0	75	0	5
		W	90	40	0	50	0	5
0203	Bundes- und Europaangelegenheiten	I	45	25	0	20	0	0
		W	25	10	0	15	0	0
0205	Landeszentrale für politische Bildung	I	10	0	0	10	0	0
		W	5	0	0	5	0	0
0206	Staatsarchive	I	95	30	0	65	0	10
		W	60	15	0	40	0	5
0207	Landesamt für Denkmalpflege und Archäologie	I	185	10	0	175	0	85
		W	90	5	0	90	0	40
0208	Übrige Einnahmen und Ausgaben im Bereich Kunstpflege	I	30	20	0	10	0	0
		W	25	15	0	10	0	0
03	Thüringer Ministerium für Inneres und Kommunales	I	9 155	7 385	370	1 770	0	35
		W	3 225	2 010	130	1 215	0	15
0301	Ministerium	I	270	205	0	65	0	0
		W	135	90	0	45	0	0
0304	Landesverwaltungsamt	I	1 195	620	95	570	0	20
		W	765	345	60	420	0	10
0306	Zentrale Fortbildung der obersten Landesbehörden	I	50	10	0	40	0	0
		W	30	0	0	30	0	0
0309	Landesamt für Statistik	I	255	65	0	195	0	5
		W	200	45	0	155	0	5
0310	Amt für Verfassungsschutz	I	85	60	0	25	0	0
		W	40	25	0	15	0	0
0312	Polizeibildungseinrichtungen	I	475	430	275	45	0	0
		W	140	115	70	25	0	0

Noch: 8. Personal des Landes am 30.6.2015 nach Dienstverhältnis sowie
Einzelplänen und Kapiteln des Landeshaushaltes

Epl./ Kap. Nr.	Kapitel/Einzelplan		Beschäftigte Insgesamt	Beamte und Richter		Arbeitnehmer		
				zu- sammen	darunter in Aus- bildung	zu- sammen	darunter	
	I insgesamt W weiblich						in Aus- bildung	mit Zeit- vertrag
0313	Landeskriminalamt	I	625	460	0	165	0	0
		W	180	95	0	85	0	0
0314	Landespolizei	I	6 170	5 525	0	645	0	5
		W	1 725	1 295	0	430	0	0
0319	Feuerwehrschele	I	35	20	0	15	0	0
		W	5	0	0	5	0	0
04	Thüringer Ministerium für Bildung, Jugend und Sport	I	23 065	12 440	790	10 625	85	420
		W	18 355	9 730	555	8 625	60	335
0401	Ministerium	I	250	140	0	115	0	10
		W	155	80	0	75	0	5
0403	Staatliche Schulämter	I	265	155	15	110	0	10
		W	185	95	15	95	0	5
0406	Grundschulen	I	6 320	2 665	215	3 655	85	180
		W	5 955	2 485	205	3 470	60	170
0407	Regelschulen	I	4 550	2 955	130	1 595	0	35
		W	3 560	2 305	80	1 255	0	30
0408	Förderschulen	I	2 400	990	5	1 410	0	30
		W	2 170	880	5	1 285	0	30
0409	Gesamtschulen	I	370	235	15	135	0	5
		W	275	185	10	90	0	5
0410	Gymnasien	I	4 405	3 080	315	1 325	0	50
		W	3 105	2 190	180	915	0	35
0411	Gemeinschaftsschulen	I	940	550	35	390	0	15
		W	755	450	20	305	0	10
0413	Berufsbildende Schulen	I	3 065	1 455	45	1 610	0	75
		W	1 885	915	35	970	0	40
0414	Staatliche Fachschule für Bau, Wirtschaft und Verkehr	I	60	10	0	50	0	5
		W	25	5	0	20	0	0
0417	Thüringenkolleg	I	15	10	0	5	0	0
		W	10	5	0	0	0	0
0420	Staatliche Studienseminare	I	30	20	5	10	0	0
		W	20	15	5	10	0	0
0422	Thüringer Institut für Lehrerfortbildung	I	65	40	0	25	0	0
	Lehrplanentwicklung und Medien	W	40	20	0	20	0	0
0424	Sprachengymnasium Schnepfenthal	I	55	30	0	25	0	0
		W	35	20	0	15	0	0
0425	Musikgymnasium Weimar	I	40	20	0	20	0	0
		W	30	15	0	15	0	0
0426	Sportgymnasium Erfurt	I	95	45	0	55	0	0
		W	60	30	0	30	0	0

Noch: 8. Personal des Landes am 30.6.2015 nach Dienstverhältnis sowie
Einzelplänen und Kapiteln des Landeshaushaltes

Epl./ Kap. Nr.	Kapitel/Einzelplan		Beschäftigte Insgesamt	Beamte und Richter		Arbeitnehmer		
				zu- sammen	darunter in Aus- bildung	zu- sammen	darunter	
	I insgesamt	W weiblich					in Aus- bildung	mit Zeit- vertrag
0427	Sportgymnasium Jena	I	80	30	5	50	0	0
		W	40	20	5	20	0	0
0428	Sportgymnasium Oberhof	I	65	20	0	45	0	0
		W	45	15	0	30	0	0
05	Thüringer Ministerium für Migration,	I	4 505	3 635	305	870	0	50
	Justiz und Verbraucherschutz	W	2 780	1 995	220	785	0	35
0501	Ministerium	I	115	85	0	35	0	5
		W	65	45	0	20	0	0
0504	Gerichte und Staatsanwaltschaften	I	2 920	2 270	285	650	0	40
		W	2 130	1 535	210	595	0	30
0505	Justizvollzugsanstalten	I	1 010	990	25	20	0	0
		W	270	260	10	10	0	0
0507	Gerichte der Arbeitsgerichtsbarkeit	I	95	65	0	30	0	0
		W	70	40	0	30	0	0
0508	Gerichte der Verwaltungsgerichtsbarkeit	I	120	80	0	40	0	0
		W	75	40	0	40	0	0
0509	Gerichte der Sozialgerichtsbarkeit	I	200	120	0	80	0	5
		W	150	70	0	80	0	5
0510	Finanzgericht	I	25	20	0	5	0	0
		W	10	5	0	5	0	0
0511	Justizprüfungsamt	I	15	10	0	5	0	0
		W	10	5	0	5	0	0
06	Thüringer Finanzministerium	I	3 935	2 995	125	935	0	20
		W	3 030	2 255	75	775	0	15
0601	Ministerium	I	210	160	0	55	0	0
		W	125	90	0	35	0	0
0603	Landesfinanzdirektion	I	600	305	0	295	0	0
		W	450	200	0	250	0	0
0604	Steuerverwaltung	I	3 080	2 515	125	560	0	15
		W	2 445	1 960	75	485	0	15
0606	Fachbereich Steuern der Thüringer	I	25	20	0	5	0	0
	Verwaltungsfachhochschule und	W	10	10	0	5	0	0
	Landesfinanzschule Gotha							
0620	Zentraler Fahrdienst Thüringen	I	20	0	0	20	0	0
		W	0	0	0	0	0	0
07	Thüringer Ministerium für Wirtschaft,	I	255	120	0	135	0	20
	Wissenschaft und Digitale Gesellschaft	W	135	65	0	70	0	5
0701	Ministerium	I	220	120	0	100	0	10
		W	130	65	0	65	0	5
0776	Landessternwarte Tautenburg an der	I	35	0	0	35	0	10
	Friedrich-Schiller-Universität Jena	W	10	0	0	10	0	5

Noch: 8. Personal des Landes am 30.6.2015 nach Dienstverhältnis sowie Einzelplänen und Kapiteln des Landeshaushaltes

Epl./ Kap. Nr.	Kapitel/Einzelplan		Beschäftigte Insgesamt	Beamte und Richter		Arbeitnehmer		
				zu- sammen	darunter in Aus- bildung	zu- sammen	darunter	
	I insgesamt	W weiblich					in Aus- bildung	mit Zeit- vertrag
08	Thüringer Ministerium für Arbeit, Soziales I		785	220	0	560	0	15
	Gesundheit, Frauen und Familie	W	535	125	0	410	0	10
0801	Ministerium	I	220	105	0	115	0	10
		W	150	70	0	85	0	5
0808	Die Beauftragten beim TMASGFF	I	10	5	0	5	0	0
		W	5	5	0	5	0	0
0812	Thüringer Landesamt für Verbraucherschutz	I	550	110	0	440	0	5
		W	375	50	0	325	0	5
09	Thüringer Ministerium für Umwelt,	I	810	355	0	455	0	15
	Energie und Naturschutz	W	360	155	0	205	0	10
0901	Ministerium	I	240	150	0	85	0	10
		W	130	75	0	55	0	5
0905	Allgemeine Bewilligungen - Umwelt -	I	5	5	0	0	0	0
		W	5	0	0	0	0	0
0931	Thüringer Landesanstalt für Umwelt und	I	420	155	0	265	0	5
	Geologie	W	185	70	0	120	0	0
0933	Thüringer Landesbergamt	I	50	30	0	20	0	0
		W	20	5	0	15	0	0
0935	Nationale Naturlandschaften	I	95	15	0	80	0	0
		W	25	5	0	20	0	0
10	Thüringer Ministerium für Infrastruktur	I	3 245	1 090	15	2 155	30	100
	und Landwirtschaft	W	1 615	530	5	1 085	5	55
1001	Ministerium	I	375	225	0	150	0	10
		W	215	120	0	100	0	5
1005	Landesamt für Bau und Verkehr	I	615	40	0	575	5	20
		W	245	25	0	215	0	10
1006	Untere Straßenbauverwaltung	I	445	30	0	415	0	0
		W	185	15	0	170	0	0
1008	Landesamt für Vermessung und	I	820	325	5	495	20	0
	Geoinformation	W	380	110	0	270	5	0
1014	Landwirtschaftsämter	I	360	215	0	150	0	25
		W	230	135	0	95	0	15
1015	Ämter für Landentwicklung und	I	260	120	0	140	5	0
	Flurneuordnung	W	140	60	0	80	0	0
1016	Thüringer Landesanstalt für Landwirtschaft	I	320	125	5	200	0	35
		W	185	55	5	130	0	20
1017	Lehr- und Versuchsanstalt Gartenbau	I	50	10	0	40	0	5
		W	30	10	0	20	0	5

Noch: 8. Personal des Landes am 30.6.2015 nach Dienstverhältnis sowie Einzelplänen und Kapiteln des Landeshaushaltes

Epl./ Kap. Nr.	Kapitel/Einzelplan		Beschäftigte Insgesamt	Beamte und Richter		Arbeitnehmer		
	I insgesamt W weiblich			zu- sammen	darunter in Aus- bildung	zu- sammen	darunter in Aus- bildung	mit Zeit- vertrag
11	Thüringer Rechnungshof	I	145	125	0	20	0	0
		W	100	85	0	15	0	0
1101	Rechnungshof	I	145	125	0	20	0	0
		W	100	85	0	15	0	0
12	Thüringer Verfassungsgerichtshof	I	5	0	0	0	0	0
		W	0	0	0	0	0	0
1201	Verfassungsgerichtshof	I	5	0	0	0	0	0
		W	0	0	0	0	0	0
	Sonderrechnungen	I	13 465	1 275	0	12 190	285	4 370
		W	7 585	300	0	7 285	170	2 080
07	Thüringer Ministerium für Wirtschaft, Wissenschaft und Digitale Gesellschaft	I	13 165	1 245	0	11 920	280	4 365
		W	7 470	290	0	7 180	170	2 075
0750	Universitätsklinikum Jena	I	5 435	55	0	5 385	180	1 345
		W	3 930	10	0	3 920	120	850
0769	Hochschulen gemeinsam	I	7 640	1 195	0	6 445	100	2 995
		W	3 515	280	0	3 235	55	1 225
0775	Materialforschungs- und Prüfanstalt an der Bauhaus-Universität Weimar	I	90	0	0	90	0	25
		W	25	0	0	25	0	5
10	Thüringer Ministerium für Infrastruktur und Landwirtschaft	I	80	10	0	70	0	0
		W	45	5	0	40	0	0
1005	Landesamt für Bau und Verkehr - Thülima	I	80	10	0	70	0	0
		W	45	5	0	40	0	0
17	Allgemeine Finanzverwaltung	I	300	30	0	270	5	5
		W	115	10	0	105	0	0
1716	Übrige Einnahmen und Ausgaben - TLRZ	I	220	20	0	200	5	0
		W	70	5	0	65	0	0
	Land insgesamt	I	60 070	29 850	1 605	30 220	410	5 170
		W	38 125	17 360	985	20 765	245	2 630

9. Personal des Landes am 30.6.2015 nach Umfang der Tätigkeit und nach Einzelplänen und Kapiteln des Landeshaushaltes

Epl./ Kap. Nr.	Kapitel/Einzelplan		Beschäftigte Insgesamt	Vollzeit- beschäftigte	Teilzeit- beschäftigte (ohne ATZ)	Altersteilzeit- beschäftigte	Vollzeit- äquivalente
	I insgesamt W weiblich						
	Kernhaushalt	I	46 605	34 265	8 980	3 360	42 660
		W	30 540	19 735	8 320	2 485	27 225
01	Thüringer Landtag	I	190	165	15	10	180
		W	115	90	15	5	105
0101	Landtag	I	155	135	10	10	145
		W	90	75	10	5	85
0104	Landesbeauftragter für den Datenschutz und die Informationsfreiheit	I	20	20	0	0	20
		W	10	10	0	0	10
0105	Landesbeauftragter zur Aufarbeitung der SED-Diktatur	I	10	5	0	0	10
		W	5	0	0	0	5
0106	Bürgerbeauftragter	I	10	5	0	0	5
		W	5	5	0	0	5
02	Thüringer Staatskanzlei	I	510	420	75	15	480
		W	295	220	70	10	275
0201	Ministerpräsident und Staatskanzlei	I	145	115	25	10	140
		W	90	60	25	5	85
0203	Bundes- und Europaangelegenheiten	I	45	35	10	0	40
		W	25	20	5	0	25
0205	Landeszentrale für politische Bildung	I	10	5	0	5	5
		W	5	0	0	5	5
0206	Staatsarchive	I	95	80	15	0	90
		W	60	45	15	0	55
0207	Landesamt für Denkmalpflege und Archäologie	I	185	160	20	0	175
		W	90	75	15	0	85
0208	Übrige Einnahmen und Ausgaben im Bereich Kunstpflege	I	30	25	5	0	30
		W	25	15	5	0	20
03	Thüringer Ministerium für Inneres und Kommunales	I	9 155	8 080	730	345	8 840
		W	3 225	2 330	650	245	2 975
0301	Ministerium	I	270	205	35	25	250
		W	135	85	35	15	120
0304	Landesverwaltungsamt	I	1 195	875	190	130	1 090
		W	765	505	165	100	685
0306	Zentrale Fortbildung der obersten Landesbehörden	I	50	30	15	5	45
		W	30	15	15	0	25
0309	Landesamt für Statistik	I	255	160	40	55	220
		W	200	115	40	45	170
0310	Amt für Verfassungsschutz	I	85	60	25	0	80
		W	40	15	20	0	35
0312	Polizeibildungseinrichtungen	I	475	465	10	0	475
		W	140	130	10	0	140

Noch: 9. Personal des Landes am 30.6.2015 nach Umfang der Tätigkeit und
nach Einzelplänen und Kapiteln des Landeshaushaltes

Epl./ Kap. Nr.	Kapitel/Einzelplan		Beschäftigte Insgesamt	Vollzeit- beschäftigte	Teilzeit- beschäftigte (ohne ATZ)	Altersteilzeit- beschäftigte	Vollzeit- äquivalente
	I insgesamt W weiblich						
0313	Landeskriminalamt	I	625	565	40	20	610
		W	180	140	35	10	170
0314	Landespolizei	I	6 170	5 685	375	105	6 040
		W	1 725	1 325	330	70	1 625
0319	Feuerwehrschnule	I	35	30	0	0	35
		W	5	5	0	0	5
04	Thüringer Ministerium für Bildung, Jugend und Sport	I	23 065	15 580	5 660	1 830	20 575
		W	18 355	11 700	5 240	1 415	16 210
0401	Ministerium	I	250	195	35	20	235
		W	155	110	30	15	140
0403	Staatliche Schulämter	I	265	190	55	20	240
		W	185	125	50	10	170
0406	Grundschulen	I	6 320	3 545	2 450	325	5 445
		W	5 955	3 250	2 395	310	5 115
0407	Regelschulen	I	4 550	2 925	1 090	535	3 995
		W	3 560	2 190	980	395	3 110
0408	Förderschulen	I	2 400	1 905	370	125	2 250
		W	2 170	1 705	355	105	2 030
0409	Gesamtschulen	I	370	250	90	30	330
		W	275	175	75	25	245
0410	Gymnasien	I	4 405	3 105	865	430	3 955
		W	3 105	2 010	770	330	2 740
0411	Gemeinschaftsschulen	I	940	635	220	85	835
		W	755	485	195	70	665
0413	Berufsbildende Schulen	I	3 065	2 445	410	205	2 835
		W	1 885	1 435	335	115	1 730
0414	Staatliche Fachschule für Bau, Wirtschaft und Verkehr	I	60	45	5	10	55
		W	25	15	5	5	20
0417	Thüringenkolleg	I	15	10	5	0	15
		W	10	5	5	0	10
0420	Staatliche Studienseminare	I	30	25	0	0	25
		W	20	20	0	0	20
0422	Thüringer Institut für Lehrerfortbildung	I	65	50	10	5	60
	Lehrplanentwicklung und Medien	W	40	30	10	0	35
0424	Sprachengymnasium Schnepfenthal	I	55	45	5	0	50
		W	35	30	5	0	35
0425	Musikgymnasium Weimar	I	40	35	5	0	40
		W	30	25	5	0	25
0426	Sportgymnasium Erfurt	I	95	75	10	10	90
		W	60	40	10	10	55

Noch: 9. Personal des Landes am 30.6.2015 nach Umfang der Tätigkeit und nach Einzelplänen und Kapiteln des Landeshaushaltes

Epl./ Kap. Nr.	Kapitel/Einzelplan		Beschäftigte Insgesamt	Vollzeit- beschäftigte	Teilzeit- beschäftigte (ohne ATZ)	Altersteilzeit- beschäftigte	Vollzeit- äquivalente
	I insgesamt W weiblich						
0427	Sportgymnasium Jena	I	80	55	15	10	70
		W	40	25	10	10	35
0428	Sportgymnasium Oberhof	I	65	45	15	5	55
		W	45	30	10	0	40
05	Thüringer Ministerium für Migration, Justiz und Verbraucherschutz	I	4 505	3 700	590	215	4 260
		W	2 780	2 025	570	185	2 560
0501	Ministerium	I	115	90	25	5	110
		W	65	40	20	5	55
0504	Gerichte und Staatsanwaltschaften	I	2 920	2 295	450	180	2 730
		W	2 130	1 530	440	160	1 955
0505	Justizvollzugsanstalten	I	1 010	955	45	10	995
		W	270	230	35	5	260
0507	Gerichte der Arbeitsgerichtsbarkeit	I	95	75	20	5	90
		W	70	45	20	5	60
0508	Gerichte der Verwaltungsgerichtsbarkeit	I	120	100	15	5	115
		W	75	60	15	5	70
0509	Gerichte der Sozialgerichtsbarkeit	I	200	155	40	5	190
		W	150	105	40	5	135
0510	Finanzgericht	I	25	20	0	5	25
		W	10	5	0	5	5
0511	Justizprüfungsamt	I	15	10	5	0	15
		W	10	5	5	0	10
06	Thüringer Finanzministerium	I	3 935	2 480	1 125	325	3 555
		W	3 030	1 685	1 075	270	2 690
0601	Ministerium	I	210	155	45	10	195
		W	125	75	40	10	110
0603	Landesfinanzdirektion	I	600	390	165	50	545
		W	450	255	150	45	400
0604	Steuerverwaltung	I	3 080	1 900	915	265	2 775
		W	2 445	1 345	880	220	2 170
0606	Fachbereich Steuern der Thüringer Verwaltungsfachhochschule und Landesfinanzschule Gotha	I	25	20	0	5	20
		W	10	10	0	0	10
0620	Zentraler Fahrdienst Thüringen	I	20	20	0	0	20
		W	0	0	0	0	0
07	Thüringer Ministerium für Wirtschaft, Wissenschaft und Digitale Gesellschaft	I	255	180	60	15	235
		W	135	80	45	10	125
0701	Ministerium	I	220	155	50	15	205
		W	130	75	45	10	115
0776	Landessternwarte Tautenburg an der Friedrich-Schiller-Universität Jena	I	35	25	10	0	30
		W	10	5	5	0	5

Noch: 9. Personal des Landes am 30.6.2015 nach Umfang der Tätigkeit und
nach Einzelplänen und Kapiteln des Landeshaushaltes

Epl./ Kap. Nr.	Kapitel/Einzelplan		Beschäftigte Insgesamt	Vollzeit- beschäftigte	Teilzeit- beschäftigte (ohne ATZ)	Altersteilzeit- beschäftigte	Vollzeit- äquivalente
	I insgesamt W weiblich						
08	Thüringer Ministerium für Arbeit, Soziales I	I	785	555	120	110	700
	Gesundheit, Frauen und Familie	W	535	345	110	75	470
0801	Ministerium	I	220	155	45	20	200
		W	150	100	40	10	135
0808	Die Beauftragten beim TMASGFF	I	10	10	0	0	10
		W	5	5	0	0	5
0812	Thüringer Landesamt für Verbraucherschutz	I	550	390	70	95	490
		W	375	240	70	65	325
09	Thüringer Ministerium für Umwelt,	I	810	600	120	90	740
	Energie und Naturschutz	W	360	225	95	35	320
0901	Ministerium	I	240	160	65	15	215
		W	130	70	50	5	115
0905	Allgemeine Bewilligungen - Umwelt -	I	5	5	0	0	5
		W	5	0	0	0	5
0931	Thüringer Landesanstalt für Umwelt und Geologie	I	420	315	40	65	380
		W	185	130	30	25	165
0933	Thüringer Landesbergamt	I	50	40	5	5	45
		W	20	10	5	5	15
0935	Nationale Naturlandschaften	I	95	80	10	5	90
		W	25	15	10	0	20
10	Thüringer Ministerium für Infrastruktur	I	3 245	2 410	465	375	2 955
	und Landwirtschaft	W	1 615	980	430	205	1 415
1001	Ministerium	I	375	275	70	30	345
		W	215	135	60	20	195
1005	Landesamt für Bau und Verkehr	I	615	485	65	60	570
		W	245	155	60	30	215
1006	Untere Straßenbauverwaltung	I	445	320	45	75	395
		W	185	110	40	35	160
1008	Landesamt für Vermessung und Geoinformation	I	820	570	155	95	735
		W	380	185	145	55	320
1014	Landwirtschaftsämter	I	360	270	45	45	330
		W	230	155	45	30	210
1015	Ämter für Landentwicklung und Flurneuordnung	I	260	195	40	25	240
		W	140	85	40	15	125
1016	Thüringer Landesanstalt für Landwirtschaft	I	320	250	35	35	295
		W	185	135	30	20	170
1017	Lehr- und Versuchsanstalt Gartenbau	I	50	40	10	5	45
		W	30	20	10	0	25

Noch: 9. Personal des Landes am 30.6.2015 nach Umfang der Tätigkeit und nach Einzelplänen und Kapiteln des Landeshaushaltes

Epl./ Kap. Nr.	Kapitel/Einzelplan		Beschäftigte Insgesamt	Vollzeit- beschäftigte	Teilzeit- beschäftigte (ohne ATZ)	Altersteilzeit- beschäftigte	Vollzeit- äquivalente
	I insgesamt W weiblich						
11	Thüringer Rechnungshof	I	145	100	15	25	125
		W	100	55	15	25	80
1101	Rechnungshof	I	145	100	15	25	125
		W	100	55	15	25	80
12	Thüringer Verfassungsgerichtshof	I	5	0	0	0	5
		W	0	0	0	0	0
1201	Verfassungsgerichtshof	I	5	0	0	0	5
		W	0	0	0	0	0
	Sonderrechnungen	I	13 465	8 670	4 385	410	11 665
		W	7 585	4 255	3 010	320	6 410
07	Thüringer Ministerium für Wirtschaft, Wissenschaft und Digitale Gesellschaft	I	13 165	8 415	4 360	390	11 380
		W	7 470	4 170	2 990	310	6 305
0750	Universitätsklinikum Jena	I	5 435	3 505	1 750	175	4 805
		W	3 930	2 270	1 505	150	3 405
0769	Hochschulen gemeinsam	I	7 640	4 835	2 595	210	6 490
		W	3 515	1 885	1 475	155	2 880
0775	Materialforschungs- und Prüfanstalt an der Bauhaus-Universität Weimar	I	90	75	10	5	85
		W	25	15	5	5	25
10	Thüringer Ministerium für Infrastruktur und Landwirtschaft	I	80	65	15	0	80
		W	45	30	15	0	40
1005	Landesamt für Bau und Verkehr - Thülima	I	80	65	15	0	80
		W	45	30	15	0	40
17	Allgemeine Finanzverwaltung	I	220	185	10	20	205
		W	70	50	10	10	65
1716	Übrige Einnahmen und Ausgaben - TLRZ	I	220	185	10	20	205
		W	70	50	10	10	65
	Land insgesamt	I	60 070	42 935	13 365	3 770	54 325
		W	38 125	23 990	11 330	2 800	33 635

10. Personal der Gemeinden und Gemeindeverbände am 30.6.2015 nach Umfang der Tätigkeit,

Lfd. Nr.	Körperschaftsgruppe Gemeindegrößenklasse von ... bis unter ... Einwohner	Beschäftigte Insgesamt	Vollzeitbeschäftigte			
			zusammen	Beamte	Arbeit- nehmer	darunter mit Zeitvertrag

Insgesamt

Kreisfreie Städte						
1	unter 50 000	1 155	835	115	720	25
2	50 000 - 100 000	2 210	1 240	245	995	10
3	100 000 - 200 000	2 185	1 510	210	1 300	120
4	200 000 - 500 000	4 075	2 865	525	2 340	165
5	Zusammen	9 625	6 455	1 100	5 355	320
Kreisangehörige Gemeinden						
6	unter 1 000	1 375	540	0	540	60
7	1 000 - 3 000	2 020	1 000	30	970	85
8	3 000 - 5 000	1 895	905	85	825	95
9	5 000 - 10 000	2 545	1 370	95	1 275	145
10	10 000 - 20 000	2 065	1 160	70	1 090	80
11	20 000 - 50 000	3 880	2 350	275	2 075	130
12	Zusammen	13 780	7 330	555	6 775	590
13	Verwaltungsgemeinschaften (VG-Verwaltungen)	1 680	780	100	680	85
14	Landratsämter	9 830	5 560	860	4 700	200
15	Gemeinden und Gemeindeverbände insgesamt	34 910	20 125	2 610	17 510	1 195

**darunter Sonderrechnungen
(mit kaufmännischem Rechnungswesen)**

Einrichtungen und Unternehmen						
16	kreisfreie Städte	1 895	1 630	15	1 615	200
17	kreisangehörige Gemeinden	500	385	0	380	25
18	Verwaltungsgemeinschaften (VG-Verwaltungen)	0	0	0	0	0
19	Landratsämter	275	175	5	175	10
20	Zusammen	2 670	2 190	20	2 170	240

Dienstverhältnis, Gemeindegrößenklassen und Beschäftigungsbereichen

Teilzeitbeschäftigte (ohne ATZ)			Altersteilzeitbeschäftigte			Lfd. Nr.
zusammen	Beamte	Arbeit- nehmer	zusammen	Beamte	Arbeit- nehmer	

Insgesamt

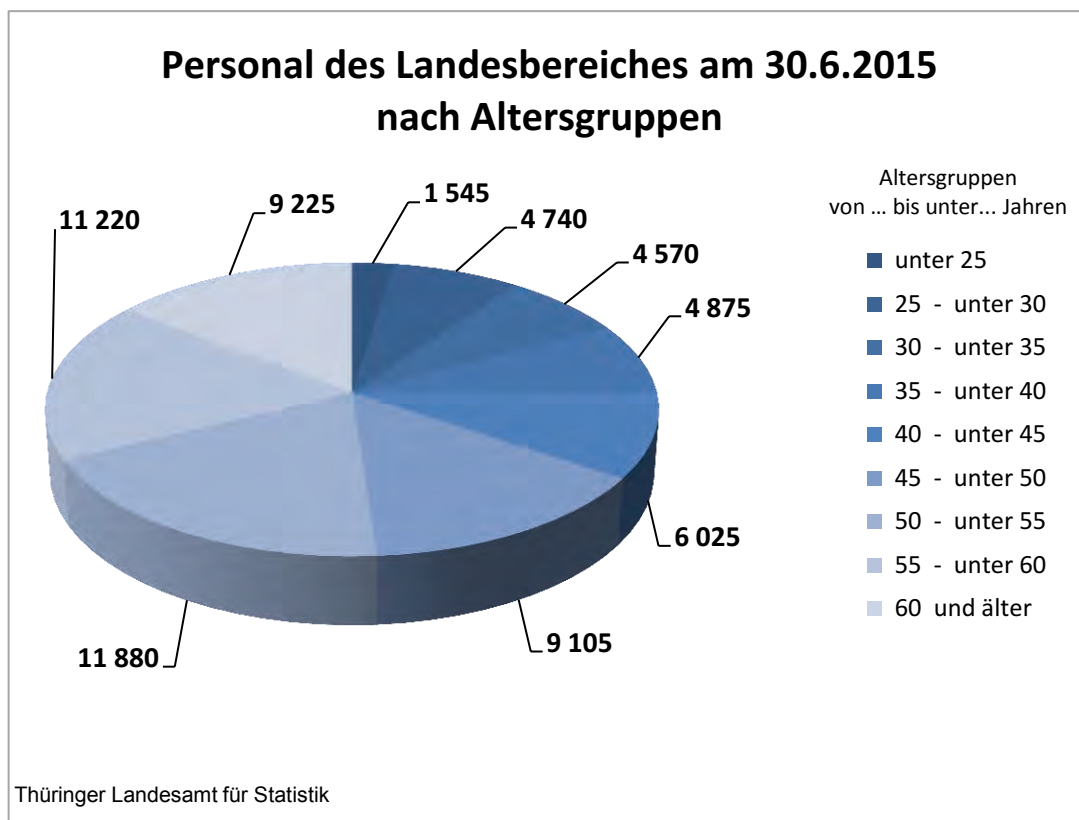
270	15	250	50	0	50	1
840	15	830	130	0	125	2
590	5	585	80	0	80	3
1 125	45	1 080	85	10	70	4
2 825	80	2 745	345	15	330	5
810	0	810	30	0	30	6
960	5	955	60	0	55	7
925	0	920	65	0	65	8
1 080	5	1 070	95	5	90	9
815	10	800	90	0	85	10
1 300	25	1 280	230	5	225	11
5 890	45	5 840	565	15	550	12
840	10	825	60	0	60	13
3 805	150	3 655	460	60	400	14
13 360	290	13 070	1 430	90	1 340	15

darunter Sonderrechnungen (mit kaufmännischem Rechnungswesen)

220	0	220	40	0	40	16
100	0	100	15	0	15	17
0	0	0	0	0	0	18
95	0	95	5	0	5	19
415	0	415	65	0	65	20

11. Personal des Landesbereiches und des Kommunales Bereiches am 30.6.2015

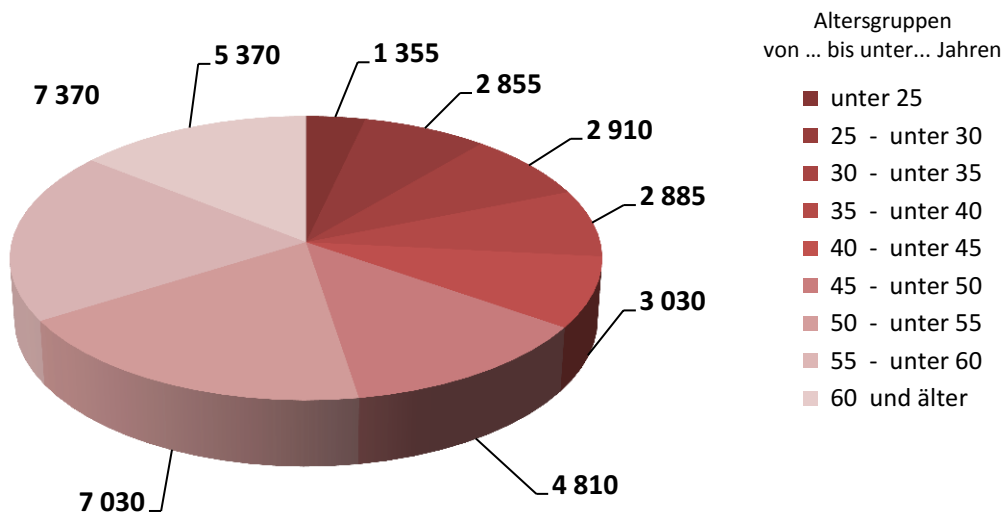
Lfd. Nr.	Altersgruppe von ... bis unter ... Jahren I insgesamt W weiblich		Land			Rechtlich selbständige Einrichtungen in öffentlich-rechtlicher Rechtsform
			zusammen	Kernhaushalt	Sonderrechnungen	
1	unter 25	I	1 420	895	525	125
		W	840	500	340	40
2	25 - unter 30	I	4 545	2 545	2 000	195
		W	2 630	1 560	1 070	100
3	30 - unter 35	I	4 375	2 370	2 005	195
		W	2 495	1 420	1 075	125
4	35 - unter 40	I	4 630	2 960	1 670	250
		W	2 610	1 685	925	125
5	40 - unter 45	I	5 745	4 320	1 425	280
		W	3 525	2 690	835	135
6	45 - unter 50	I	8 610	7 055	1 555	495
		W	5 770	4 830	940	200
7	50 - unter 55	I	11 250	9 670	1 580	630
		W	7 265	6 370	900	225
8	55 - unter 60	I	10 675	9 320	1 360	545
		W	7 020	6 240	775	205
9	60 und älter	I	8 820	7 470	1 350	405
		W	5 970	5 250	725	160
24	Insgesamt	I	60 070	46 605	13 465	3 120
		W	38 125	30 540	7 585	1 315



nach Beschäftigungsbereichen und nach Altersgruppen

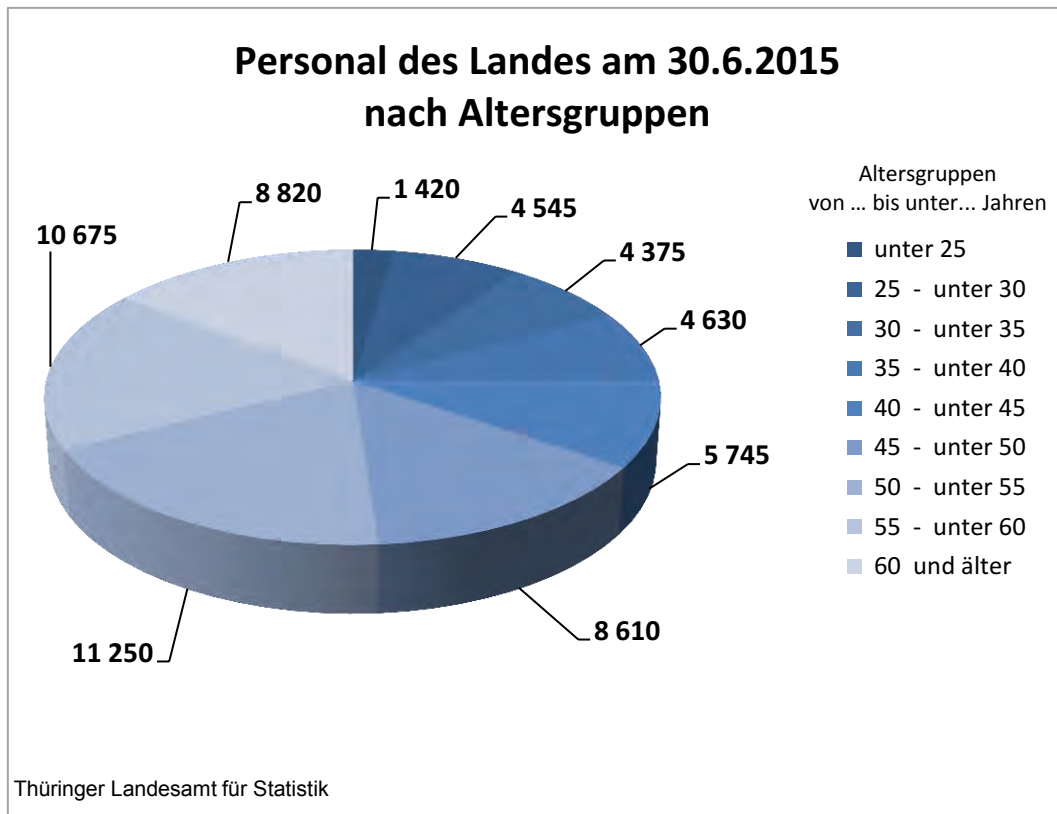
Gemeinden und Gemeindeverbände			Rechtlich selbständige Einrichtungen in öffentlich-rechtlicher Rechtsform	Lfd. Nr.
zusammen	Kernhaushalt	Sonderrechnungen		
1 200	1 120	75	160	1
880	850	30	20	
2 680	2 500	180	175	
1 935	1 865	65	40	2
2 740	2 505	235	170	
1 760	1 665	90	60	3
2 690	2 465	225	195	
1 685	1 590	95	100	4
2 790	2 500	290	240	
1 730	1 630	100	80	5
4 385	3 990	395	425	
2 920	2 770	150	135	6
6 515	6 050	465	515	
4 345	4 180	165	165	7
6 885	6 400	485	485	
4 580	4 395	185	150	8
5 020	4 705	320	350	
3 145	3 025	120	120	9
34 910	32 240	2 670	2 710	
22 975	21 975	1 000	870	24

**Personal des Kommunalen Bereiches am 30.6.2015
nach Altersgruppen**



12. Personal des Landes am 30.6.2015

Lfd. Nr.	Altersgruppe von ... bis unter ... Jahren I insgesamt W weiblich		Beschäftigte			Vollzeit	
			Insgesamt	Beamte und Richter	Arbeitnehmer	zusammen	Beamte und Richter
1	unter 25	I	1 420	745	675	1 260	745
		W	840	395	440	740	395
2	25 - unter 30	I	4 545	1 645	2 900	3 300	1 610
		W	2 630	880	1 745	1 930	850
3	30 - unter 35	I	4 375	1 255	3 120	3 060	1 105
		W	2 495	610	1 885	1 560	465
4	35 - unter 40	I	4 630	2 185	2 445	3 175	1 635
		W	2 610	1 145	1 465	1 365	620
5	40 - unter 45	I	5 745	3 285	2 460	3 845	2 370
		W	3 525	1 835	1 690	1 805	970
6	45 - unter 50	I	8 610	4 885	3 725	6 665	4 090
		W	5 770	3 040	2 730	3 995	2 310
7	50 - unter 55	I	11 250	6 655	4 590	9 200	5 795
		W	7 265	3 985	3 285	5 380	3 190
8	55 - unter 60	I	10 675	5 590	5 085	8 455	4 900
		W	7 020	3 190	3 830	4 985	2 575
9	60 und älter	I	8 820	3 600	5 220	3 975	1 850
		W	5 970	2 280	3 695	2 235	950
24	Insgesamt	I	60 070	29 850	30 220	42 935	24 100
		W	38 125	17 360	20 765	23 990	12 325



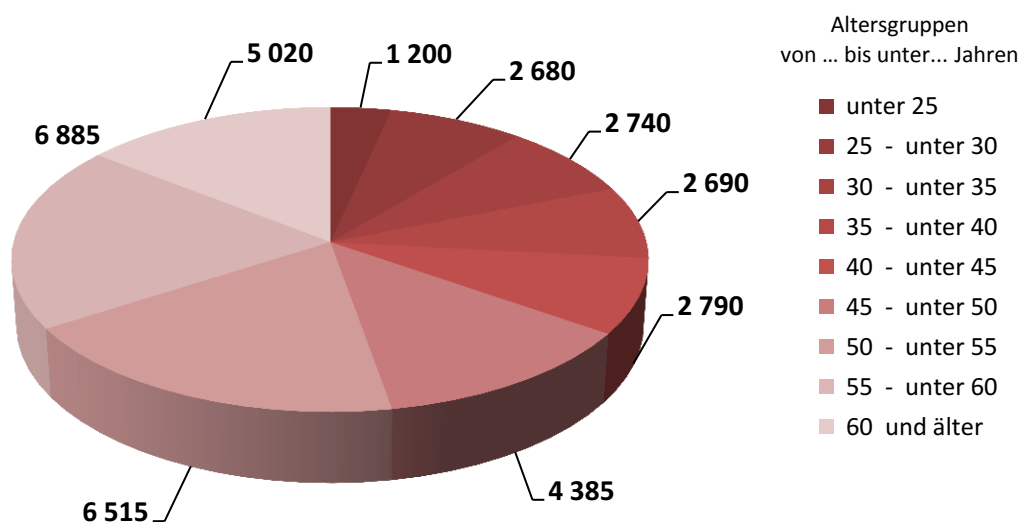
nach Umfang der Tätigkeit, Dienstverhältnis und nach Altersgruppen

beschäftigte	Teilzeitbeschäftigte (ohne ATZ)			Altersteilzeitbeschäftigte			Lfd. Nr.
Arbeitnehmer	zusammen	Beamte und Richter	Arbeitnehmer	zusammen	Beamte und Richter	Arbeitnehmer	
515	160	0	160	0	0	0	1
345	100	0	100	0	0	0	
1 690	1 245	35	1 210	0	0	0	2
1 080	700	30	670	0	0	0	
1 955	1 315	150	1 165	0	0	0	3
1 095	940	145	795	0	0	0	
1 540	1 455	550	905	0	0	0	4
745	1 245	525	720	0	0	0	
1 475	1 900	920	985	0	0	0	5
830	1 720	865	855	0	0	0	
2 575	1 945	795	1 150	0	0	0	6
1 685	1 775	730	1 045	0	0	0	
3 405	2 050	865	1 185	0	0	0	7
2 190	1 885	795	1 090	0	0	0	
3 555	2 220	690	1 530	0	0	0	8
2 410	2 035	615	1 420	0	0	0	
2 125	1 075	150	925	3 770	1 600	2 170	9
1 285	935	130	805	2 800	1 200	1 600	
18 835	13 365	4 150	9 215	3 770	1 600	2 170	24
11 665	11 330	3 835	7 500	2 800	1 200	1 600	

13. Personal der Gemeinden und Gemeindeverbände am 30.6.2015

Lfd. Nr.	Altersgruppe von ... bis unter ... Jahren I insgesamt W weiblich		Beschäftigte			Vollzeit	
			Insgesamt	Beamte	Arbeitnehmer	zusammen	Beamte
1	unter 25	I	1 200	90	1 110	920	90
		W	880	40	840	640	40
2	25 - unter 30	I	2 680	200	2 485	1 565	185
		W	1 935	90	1 840	960	75
3	30 - unter 35	I	2 740	250	2 490	1 475	225
		W	1 760	80	1 675	675	55
4	35 - unter 40	I	2 690	300	2 395	1 435	255
		W	1 685	100	1 585	575	60
5	40 - unter 45	I	2 790	310	2 480	1 590	250
		W	1 730	125	1 605	690	70
6	45 - unter 50	I	4 385	380	4 005	2 640	335
		W	2 920	140	2 775	1 385	100
7	50 - unter 55	I	6 515	530	5 985	4 055	490
		W	4 345	235	4 115	2 200	205
8	55 - unter 60	I	6 885	535	6 350	4 200	495
		W	4 580	250	4 330	2 280	220
9	60 und älter	I	5 020	400	4 620	2 240	290
		W	3 145	200	2 945	1 040	125
24	Insgesamt	I	34 910	2 990	31 920	20 125	2 610
		W	22 975	1 270	21 710	10 450	950

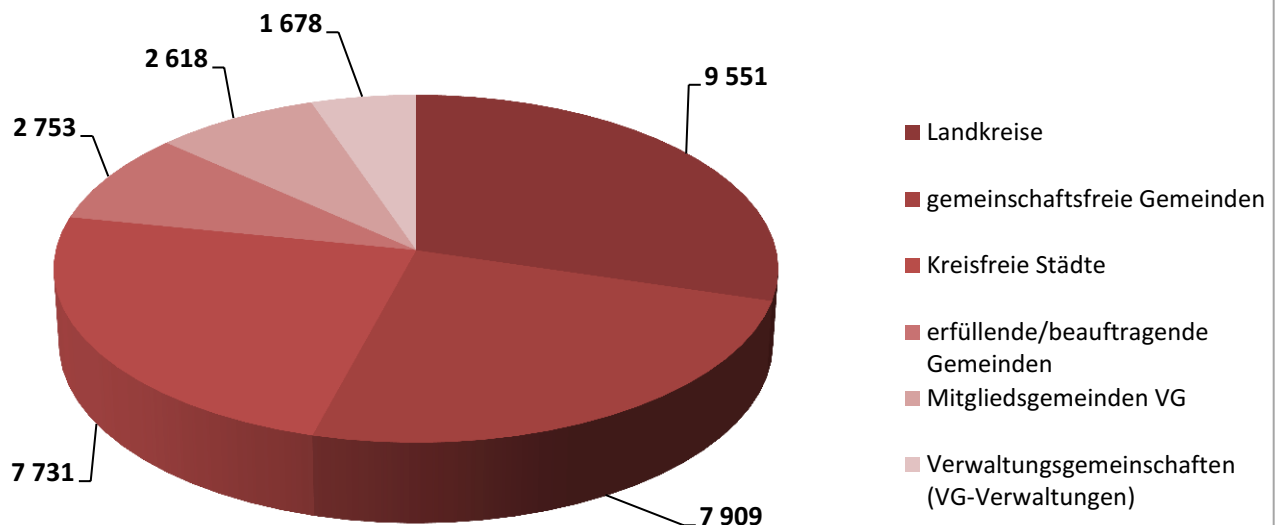
Personal der Gemeinden und Gemeindeverbände am 30.6.2015 nach Altersgruppen



nach Umfang der Tätigkeit, Dienstverhältnis und nach Altersgruppen

beschäftigte	Teilzeitbeschäftigte (ohne ATZ)			Altersteilzeitbeschäftigte			Lfd. Nr.
Arbeitnehmer	zusammen	Beamte	Arbeitnehmer	zusammen	Beamte	Arbeitnehmer	
830	280	0	280	0	0	0	1
600	240	0	240	0	0	0	
1 380	1 115	15	1 100	0	0	0	
880	975	15	960	0	0	0	2
1 255	1 265	30	1 235	0	0	0	
620	1 085	30	1 055	0	0	0	
1 180	1 255	40	1 215	0	0	0	3
520	1 110	40	1 065	0	0	0	
1 340	1 200	60	1 140	0	0	0	
620	1 040	55	985	0	0	0	5
2 305	1 745	45	1 700	0	0	0	
1 285	1 530	40	1 490	0	0	0	
3 560	2 460	35	2 425	0	0	0	6
1 995	2 145	30	2 115	0	0	0	
3 710	2 680	40	2 635	5	0	5	
2 060	2 295	30	2 265	5	0	5	8
1 950	1 360	20	1 340	1 420	90	1 335	
915	1 095	15	1 080	1 010	60	950	
17 510	13 360	290	13 070	1 430	90	1 340	24
9 495	11 515	260	11 255	1 015	60	955	

Personal in den Kernhaushalten der Gemeinden und Gemeindeverbände am 30.6.2015 nach Körperschaftsgruppen



Thüringer Landesamt für Statistik

14. Personal in den Kernhaushalten der Gemeinden und Gemeindeverbände am 30.6.2015 nach Umfang der Tätigkeit, Körperschaftsgruppen und Verwaltungsformen

Körperschaftsgruppe Verwaltungsform I insgesamt W weiblich		Beschäftigte Insgesamt	Vollzeit- beschäftigte	Teilzeit- beschäftigte (ohne ATZ)	Altersteilzeit- beschäftigte	Vollzeit- äquivalente
Kreisfreie Städte	I	7 730	4 820	2 605	305	7 085
	W	5 015	2 500	2 285	230	4 465
Kreisangehörige Gemeinden						
gemeinschaftsfreie Gemeinden	I	7 910	4 360	3 185	370	7 030
	W	5 310	2 185	2 870	255	4 545
erfüllende/beauftragende Gemeinden	I	2 755	1 435	1 185	135	2 405
	W	1 905	790	1 025	90	1 620
Mitgliedsgemeinden VG	I	2 620	1 150	1 420	45	2 230
	W	1 645	505	1 105	30	1 345
Zusammen	I	13 280	6 945	5 785	550	11 665
	W	8 860	3 480	5 000	380	7 510
Verwaltungsgemeinschaften (VG-Verwaltungen)	I	1 680	780	840	60	1 455
	W	1 390	550	785	55	1 185
Landratsämter	I	9 550	5 385	3 710	455	8 495
	W	6 710	3 260	3 120	330	5 810
Gemeinden und Gemeindeverbände insgesamt	I	32 240	17 930	12 940	1 365	28 705
	W	21 975	9 795	11 190	990	18 965

**15. Personal der Gemeinden und Gemeindeverbände *) am 30.6.2015
nach Umfang der Tätigkeit und nach Verwaltungsformen**

Gebietsstand: 30.06.2015

AGS	Land - kreisfreie Stadt Landkreis - gemeinschaftsfreie Gemeinde Verwaltungsgemeinschaft - erfüllende Gemeinde	Beschäftigte			Vollzeit- äquivalente
		Insgesamt	davon		
			Vollzeit	Teilzeit	
16000000	Thüringen	32 240	17 930	14 310	28 705
16051000	Erfurt, Stadt	3 460	2 310	1 150	3 195
16052000	Gera, Stadt	1 230	520	705	1 125
16053000	Jena, Stadt	1 285	785	500	1 155
16054000	Suhl, Stadt	485	345	140	450
16055000	Weimar, Stadt	820	565	255	750
16056000	Eisenach, Stadt	450	290	160	410
16061000	Landkreis Eichsfeld	1 600	750	850	1 340
1606100	Landratsamt Eichsfeld	765	345	415	640
16061045	Heilbad Heiligenstadt, Stadt	170	115	55	150
16061115	Leinefelde-Worbis, Stadt	115	80	35	105
16061116	Am Ohmberg	35	15	25	30
16061117	Sonnenstein	35	15	20	25
1606101	VG Lindenberg/Eichsfeld	65	30	35	55
16061901	Verwaltung Lindenberg/Eichsfeld	20	10	10	20
16061003	Berlingerode	15	5	10	15
16061015	Brehme	15	5	10	15
16061026	Ecklingerode	0	0	0	0
16061031	Ferna	0	0	0	0
16061052	Hundeshagen	0	0	0	0
16061094	Tastungen	0	0	0	0
16061103	Wehnde	0	0	0	0
16061114	Teistungen	5	5	0	5
1606103	VG Dingelstädt	80	30	45	65
16061903	Verwaltung Dingelstädt	25	10	15	20
16061025	Dingelstädt, Stadt	50	20	30	40
16061046	Helmsdorf	0	0	0	0
16061054	Kallmerode	0	0	0	0
16061055	Kefferhausen	0	0	0	0
16061061	Kreuzebra	0	0	0	0
16061087	Silberhausen	0	0	0	0
1606104	VG Eichsfelder Kessel	45	15	30	35
16061904	Verwaltung Eichsfelder Kessel	20	5	15	15
16061022	Deuna	0	0	0	0
16061038	Gerterode	0	0	0	0
16061043	Hausen	0	0	0	0
16061059	Kleinbartloff	5	0	5	5
16061074	Niederorschel	10	5	5	10
1606106	VG Eichsfeld-Wipperaue	40	10	30	30
16061906	Verwaltung Eichsfeld-Wipperaue	20	5	15	15
16061017	Breitenworbis	5	0	5	5
16061019	Buhla	0	0	0	0
16061037	Gernrode	5	5	0	5
16061044	Haynrode	0	0	0	0
16061058	Kirchworbis	5	0	0	5
1606108	VG Hanstein-Rusteberg	45	25	20	40
16061908	Verwaltung Hanstein-Rusteberg	20	10	10	15
16061001	Arenshausen	0	0	0	0

*) nur Kernhaushalt (BB 21)

Noch: 15. Personal der Gemeinden und Gemeindeverbände *) am 30.6.2015 nach Umfang der Tätigkeit und nach Verwaltungsformen

Gebietsstand: 30.06.2015

AGS	Land - kreisfreie Stadt Landkreis - gemeinschaftsfreie Gemeinde Verwaltungsgemeinschaft - erfüllende Gemeinde	Beschäftigte			Vollzeit- äquivalente
		Insgesamt	davon		
			Vollzeit	Teilzeit	
Noch: Landkreis Eichsfeld					
16061014	Bornhagen	5	0	5	5
16061021	Burgwalde	0	0	0	0
16061032	Freienhagen	0	0	0	0
16061033	Fretterode	0	0	0	0
16061036	Gerbershausen	0	0	0	0
16061048	Hohengandern	0	0	0	0
16061057	Kirchgandern	10	5	5	10
16061066	Lindewerra	0	0	0	0
16061069	Marth	0	0	0	0
16061078	Rohrberg	0	0	0	0
16061082	Rustenfelde	0	0	0	0
16061083	Schachtebich	5	5	0	5
16061102	Wahlhausen	0	0	0	0
1606109	VG Leinetal	75	25	55	60
16061909	Verwaltung Leinetal	30	10	20	25
16061012	Bodenrode-Westhausen	10	5	5	10
16061034	Geisleden	5	0	0	5
16061039	Glasehausen	0	0	0	0
16061047	Heuthen	10	0	10	5
16061049	Hohes Kreuz	5	0	0	0
16061076	Reinholterode	5	0	5	5
16061089	Steinbach	5	0	5	5
16061107	Wingerode	5	0	5	5
1606112	VG Uder	45	15	30	40
16061912	Verwaltung Uder	20	5	10	15
16061002	Asbach-Sickenberg	0	0	0	0
16061007	Birkenfelde	0	0	0	0
16061024	Dietzenrode/Vatterode	0	0	0	0
16061028	Eichstruth	0	0	0	0
16061065	Lenterode	0	0	0	0
16061067	Lutter	0	0	0	0
16061068	Mackenrode	0	0	0	0
16061077	Röhrig	0	0	0	0
16061084	Schönhagen	0	0	0	0
16061091	Steinheuterode	0	0	0	0
16061096	Thalwenden	0	0	0	0
16061097	Uder	5	5	5	5
16061111	Wüstheuterode	15	0	15	10
1606113	VG Westerwald-Obereichsfeld	40	15	25	35
16061913	Verwaltung Westerwald-Obereichsfeld	15	5	10	10
16061018	Büttstedt	0	0	0	0
16061027	Effelder	15	5	10	10
16061041	Großbartloff	0	0	0	0
16061063	Küllstedt	5	0	0	5
16061101	Wachstedt	5	0	5	5
1606114	VG Ershausen/Geismar	50	15	35	40
16061914	Verwaltung Ershausen/Geismar	20	5	10	15
16061004	Bernterode (bei Heilbad Heiligenstadt)	0	0	0	0
16061023	Dieterode	0	0	0	0

*) nur Kernhaushalt (BB 21)

Noch: 15. Personal der Gemeinden und Gemeindeverbände *) am 30.6.2015 nach Umfang der Tätigkeit und nach Verwaltungsformen

Gebietsstand: 30.06.2015

AGS	Land - kreisfreie Stadt Landkreis - gemeinschaftsfreie Gemeinde Verwaltungsgemeinschaft - erfüllende Gemeinde	Beschäftigte			Vollzeit- äquivalente
		Insgesamt	davon		
			Vollzeit	Teilzeit	
Noch: Landkreis Eichsfeld					
16061035	Geismar	0	0	0	0
16061056	Kella	5	0	5	0
16061062	Krombach	0	0	0	0
16061075	Pfaffschwende	5	0	5	5
16061085	Schwobfeld	0	0	0	0
16061086	Sickerode	0	0	0	0
16061098	Volkerode	0	0	0	0
16061105	Wiesenfeld	0	0	0	0
16061113	Schimberg	15	5	10	15
16062000	Landkreis Nordhausen	1 240	830	410	1 130
1606200	Landratsamt Nordhausen	460	330	125	420
16062005	Ellrich, Stadt	30	30	5	30
16062041	Nordhausen, Stadt	405	310	95	375
16062049	Sollstedt	25	15	10	20
16062062	Hohenstein	20	15	5	20
16062063	Werther	40	20	25	40
1606204	VG Hainleite	65	30	30	55
16062904	Verwaltung Hainleite	35	20	15	30
16062009	Großlohra	10	5	10	10
16062014	Hainrode/Hainleite	0	0	0	0
16062026	Kleinfurra	0	0	0	0
16062039	Nohra	5	0	5	5
16062058	Wipperdorf	5	0	5	5
16062059	Wolkramshausen	5	0	0	5
1606206	VG Hohnstein/Südharz	45	35	10	40
16062906	Verwaltung Hohnstein/Südharz	20	15	5	20
16062004	Buchholz	0	0	0	0
16062016	Harzungen	0	0	0	0
16062018	Herrmannsacker	5	5	0	5
16062036	Neustadt/Harz	5	0	0	5
16062065	Harztor	15	15	0	15
1606252	EG Bleicherode, Stadt	60	5	55	50
16062002	Bleicherode, Stadt	50	5	45	40
16062006	Etzelsrode	0	0	0	0
16062007	Friedrichsthal	0	0	0	0
16062024	Kehmstedt	5	0	5	5
16062025	Kleinbodungen	5	0	5	5
16062029	Kraja	0	0	0	0
16062033	Lipprechterode	0	0	0	0
16062037	Niedergebra	0	0	0	0
1606253	EG Heringen/Helme, Stadt	90	40	50	75
16062064	Heringen/Helme, Stadt	70	30	40	65
16062008	Görsbach	15	5	5	10
16062054	Urbach	5	0	5	5
16063000	Landkreis Wartburgkreis	1 985	1 050	935	1 745
1606300	Landratsamt Wartburgkreis	720	465	255	640
16063004	Barchfeld-Immelborn	50	35	15	45

*) nur Kernhaushalt (BB 21)

Noch: 15. Personal der Gemeinden und Gemeindeverbände *) am 30.6.2015 nach Umfang der Tätigkeit und nach Verwaltungsformen

Gebietsstand: 30.06.2015

AGS	Land - kreisfreie Stadt Landkreis - gemeinschaftsfreie Gemeinde Verwaltungsgemeinschaft - erfüllende Gemeinde	Beschäftigte			Vollzeit- äquivalente
		Insgesamt	davon		
			Vollzeit	Teilzeit	
Noch: Landkreis Wartburgkreis					
16063076	Treffurt, Stadt	55	20	35	45
16063078	Unterbreizbach	50	20	25	40
16063082	Vacha, Stadt	70	25	45	60
16063092	Wutha-Farnroda	90	35	50	80
16063094	Moorgrund	30	5	25	25
16063097	Gerstungen	25	5	20	20
16063098	Hörselberg-Hainich	25	15	10	25
16063099	Bad Liebenstein, Stadt	115	60	60	105
16063101	Krayenberggemeinde	75	35	40	65
1606303	VG Berka/Werra	55	25	30	45
16063903	Verwaltung Berka/Werra	25	5	15	20
16063007	Berka/Werra, Stadt	10	10	0	10
16063014	Dankmarshausen	10	0	10	10
16063017	Dippach	10	5	0	10
16063036	Großensee	0	0	0	0
1606304	VG Dermbach	80	30	50	65
16063904	Verwaltung Dermbach	25	5	20	20
16063009	Brunnhartshausen	0	0	0	0
16063015	Dermbach	10	5	5	10
16063059	Neidhartshausen	5	0	5	5
16063062	Oechsen	0	0	0	0
16063072	Stadtlengsfeld, Stadt	5	5	0	5
16063081	Urnshausen	10	5	5	10
16063084	Weilar	10	0	5	5
16063086	Wiesenthal	10	5	5	10
16063093	Zella/Rhön	0	0	0	0
1606306	VG Hainich-Werratal	95	50	45	85
16063906	Verwaltung Hainich-Werratal	30	15	20	30
16063006	Berka v. d. Hainich	10	0	5	5
16063008	Bischofroda	0	0	0	0
16063013	Creuzburg, Stadt	10	5	0	10
16063019	Ebenshausen	0	0	0	0
16063028	Frankenroda	0	0	0	0
16063037	Hallungen	0	0	0	0
16063039	Ifta	5	5	0	5
16063046	Krauthausen	25	15	5	20
16063049	Lauterbach	10	5	5	5
16063055	Mihla	5	5	5	5
16063058	Nazza	0	0	0	0
1606351	EG Bad Salzungen, Stadt	165	115	50	150
16063003	Bad Salzungen, Stadt	155	105	45	140
16063051	Leimbach	10	10	0	10
1606354	EG Tiefenort	55	35	20	50
16063075	Tiefenort	45	30	15	45
16063029	Frauensee	5	5	5	5
1606355	EG Marksuhl	45	10	40	35
16063052	Marksuhl	35	5	30	30
16063024	Ettenhausen a.d. Suhl	0	0	0	0
16063089	Wolfsburg-Unkeroda	10	0	10	5

*) nur Kernhaushalt (BB 21)

Noch: 15. Personal der Gemeinden und Gemeindeverbände *) am 30.6.2015 nach Umfang der Tätigkeit und nach Verwaltungsformen

Gebietsstand: 30.06.2015

AGS	Land - kreisfreie Stadt Landkreis - gemeinschaftsfreie Gemeinde Verwaltungsgemeinschaft - erfüllende Gemeinde	Beschäftigte			Vollzeit- äquivalente
		Insgesamt	davon		
			Vollzeit	Teilzeit	
Noch: Landkreis Wartburgkreis					
1606356	EG Geisa, Stadt	30	20	10	25
16063032	Geisa, Stadt	25	15	10	25
16063011	Buttlar	0	0	0	0
16063033	Gerstengrund	0	0	0	0
16063068	Schleid	0	0	0	0
1606357	EG Ruhla, Stadt	105	35	65	95
16063066	Ruhla, Stadt	80	20	60	75
16063071	Seebach	20	15	5	20
1606358	EG Kaltenordheim, Stadt	55	10	45	40
16063102	Kaltenordheim, Stadt	45	10	35	35
16063016	Diedorf/Rhön	5	0	5	5
16063023	Empfertshausen	0	0	0	0
16064000	Landkreis Unstrut-Hainich-Kreis	1 470	705	765	1 300
1606400	Landratsamt Unstrut-Hainich-Kreis	675	240	435	580
16064003	Bad Langensalza, Stadt	130	75	55	120
16064014	Dünwald	10	5	5	10
16064046	Mühlhausen/Thüringen, Stadt	295	235	55	275
16064066	Weinbergen	15	10	0	15
16064071	Unstruttal	15	10	5	15
16064072	Menteroda	10	5	5	10
16064073	Anrode	20	10	10	20
1606401	VG Bad Tennstedt	35	10	25	30
16064901	Verwaltung Bad Tennstedt	25	5	20	20
16064004	Bad Tennstedt, Stadt	5	5	0	5
16064005	Ballhausen	0	0	0	0
16064007	Blankenburg	0	0	0	0
16064009	Bruchstedt	0	0	0	0
16064021	Haussömmern	0	0	0	0
16064027	Hornsömmern	0	0	0	0
16064033	Kirchheilingen	0	0	0	0
16064036	Klettstedt	0	0	0	0
16064038	Kutzleben	0	0	0	0
16064045	Mittelsömmern	0	0	0	0
16064061	Sundhausen	0	0	0	0
16064062	Tottleben	0	0	0	0
16064064	Urleben	0	0	0	0
1606406	VG Unstrut-Hainich	90	40	55	80
16064906	Verwaltung Unstrut-Hainich	15	10	5	15
16064001	Altengottern	15	0	15	10
16064017	Flarchheim	0	0	0	0
16064018	Großengottern	25	10	15	20
16064023	Heroldshausen	0	0	0	0
16064047	Mülverstedt	10	5	5	10
16064058	Schönstedt	15	5	5	10
16064065	Weberstedt	10	0	10	10
1606409	VG Schlotheim	40	15	30	40
16064909	Verwaltung Schlotheim	25	5	20	20
16064008	Bothenheilingen	0	0	0	0

*) nur Kernhaushalt (BB 21)

Noch: 15. Personal der Gemeinden und Gemeindeverbände *) am 30.6.2015 nach Umfang der Tätigkeit und nach Verwaltungsformen

Gebietsstand: 30.06.2015

AGS	Land - kreisfreie Stadt Landkreis - gemeinschaftsfreie Gemeinde Verwaltungsgemeinschaft - erfüllende Gemeinde	Beschäftigte			Vollzeit- äquivalente
		Insgesamt	davon		
			Vollzeit	Teilzeit	

Noch: Landkreis Unstrut-Hainich-Kreis					
16064029	Issersheilingen	0	0	0	0
16064035	Kleinwelsbach	0	0	0	0
16064037	Körner	5	0	0	5
16064043	Marolterode	5	0	0	0
16064048	Neunheilingen	0	0	0	0
16064052	Obermehler	0	0	0	0
16064057	Schlotheim, Stadt	10	0	5	10
1606451	EG Herbsleben	30	5	20	20
16064022	Herbsleben	25	5	20	20
16064019	Großvargula	0	0	0	0
1606452	EG Südeichsfeld	60	30	30	50
16064074	Südeichsfeld	35	20	15	30
16064055	Rodeberg	25	10	20	20
1606453	EG Vogtei	45	15	35	35
16064075	Vogtei	45	10	30	30
16064032	Kammerforst	0	0	0	0
16064053	Oppershausen	0	0	0	0
16065000	Landkreis Kyffhäuserkreis	1 235	625	615	1 075
1606500	Landratsamt Kyffhäuserkreis	495	335	160	445
16065002	Artern/Unstrut, Stadt	30	25	5	30
16065003	Bad Frankenhausen/Kyffhäuser, Stadt	105	25	80	85
16065032	Helbedündorf	15	5	10	10
16065061	Roßleben, Stadt	30	15	20	30
16065067	Sondershausen, Stadt	245	105	140	210
16065085	Kyffhäuserland	45	25	20	40
1606501	VG An der Schmücke	35	20	15	30
16065901	Verwaltung An der Schmücke	25	15	10	20
16065011	Bretleben	0	0	0	0
16065016	Etzleben	0	0	0	0
16065022	Gorsleben	0	0	0	0
16065031	Hauteroda	0	0	0	0
16065033	Heldrungen, Stadt	5	0	0	5
16065034	Hemleben	0	0	0	0
16065052	Oberheldrungen	0	0	0	0
16065054	Oldisleben	0	0	0	0
1606502	VG Greußen	125	20	105	95
16065902	Verwaltung Greußen	35	10	25	30
16065012	Clingen, Stadt	0	0	0	0
16065023	Greußen, Stadt	45	5	45	35
16065048	Niederbösa	0	0	0	0
16065051	Oberbösa	0	0	0	0
16065074	Topfstedt	0	0	0	0
16065075	Trebra	0	0	0	0
16065077	Wasserthaleben	5	0	5	5
16065079	Westgreußen	0	0	0	0
16065084	Großenehrich, Stadt	30	5	25	25
1606506	VG Mittelzentrum Artern	55	20	35	45
16065906	Verwaltung Mittelzentrum Artern	15	10	5	15

*) nur Kernhaushalt (BB 21)

Noch: 15. Personal der Gemeinden und Gemeindeverbände *) am 30.6.2015 nach Umfang der Tätigkeit und nach Verwaltungsformen

Gebietsstand: 30.06.2015

AGS	Land - kreisfreie Stadt Landkreis - gemeinschaftsfreie Gemeinde Verwaltungsgemeinschaft - erfüllende Gemeinde	Beschäftigte			Vollzeit- äquivalente
		Insgesamt	davon		
			Vollzeit	Teilzeit	
Noch: Landkreis Kyffhäuserkreis					
16065008	Borxleben	0	0	0	0
16065019	Gehofen	0	0	0	0
16065035	Heygendorf	5	0	5	5
16065039	Ichstedt	5	5	0	5
16065042	Kalbsrieth	0	0	0	0
16065046	Mönchpiffel-Nikolausrieth	5	0	0	0
16065047	Nausitz	0	0	0	0
16065056	Reinsdorf	5	0	5	5
16065057	Ringleben	10	0	10	10
16065076	Voigtstedt	5	0	5	5
1606552	EG Ebeleben, Stadt	35	15	20	30
16065014	Ebeleben, Stadt	25	15	15	20
16065001	Abtsbessingen	5	5	0	5
16065005	Bellstedt	0	0	0	0
16065018	Freienbessingen	0	0	0	0
16065038	Holzsußra	0	0	0	0
16065058	Rockstedt	5	0	5	5
16065072	Thüringenhausen	0	0	0	0
16065082	Wolferschwenda	0	0	0	0
1606554	EG Wiehe, Stadt	20	15	5	20
16065081	Wiehe, Stadt	20	15	5	15
16065013	Donndorf	0	0	0	0
16066000	Landkreis Schmalkalden-Meiningen	1 795	1 080	715	1 615
1606600	Landratsamt Schmalkalden-Meiningen	680	450	230	620
16066006	Benshausen	30	15	10	25
16066023	Floh-Seligenthal	75	25	50	65
16066047	Oberhof, Stadt	15	15	0	15
16066063	Schmalkalden, Kurort, Stadt	235	110	125	205
16066069	Steinbach-Hallenberg, Kurort, Stadt	55	25	30	50
16066074	Brotterode-Trusetal, Stadt	40	25	15	35
16066092	Zella-Mehlis, Stadt	125	105	20	120
16066093	Rhönblick	10	5	5	10
16066094	Grabfeld	35	20	15	30
1606604	VG Haselgrund	70	35	30	60
16066904	Verwaltung Haselgrund	15	10	0	15
16066001	Altersbach	0	0	0	0
16066008	Bermbach	5	5	0	5
16066051	Oberschönau, Kurort	10	0	10	5
16066062	Rotterode	5	0	5	5
16066067	Springstille	10	5	0	10
16066077	Unterschönau	0	0	0	0
16066082	Viernau	25	10	15	20
1606605	VG Hohe Rhön	25	15	5	20
16066905	Verwaltung Hohe Rhön	15	10	5	15
16066002	Aschenhausen	0	0	0	0
16066012	Birx	0	0	0	0
16066019	Erbenhausen	0	0	0	0
16066024	Frankenheim/Rhön	5	0	0	5

*) nur Kernhaushalt (BB 21)

Noch: 15. Personal der Gemeinden und Gemeindeverbände *) am 30.6.2015 nach Umfang der Tätigkeit und nach Verwaltungsformen

Gebietsstand: 30.06.2015

AGS	Land - kreisfreie Stadt Landkreis - gemeinschaftsfreie Gemeinde Verwaltungsgemeinschaft - erfüllende Gemeinde	Beschäftigte			Vollzeit- äquivalente
		Insgesamt	davon		
			Vollzeit	Teilzeit	

Noch: Landkreis Schmalkalden-Meiningen					
16066035	Kaltensundheim	0	0	0	0
16066036	Kaltenwestheim	0	0	0	0
16066043	Melpers	0	0	0	0
16066048	Oberkatz	0	0	0	0
16066052	Oberweid	0	0	0	0
16066078	Unterweid	0	0	0	0
1606613	VG Wasungen-Amt Sand	115	40	75	95
16066913	Verwaltung Wasungen-Amt Sand	40	10	30	30
16066025	Friedelshausen	0	0	0	0
16066033	Hümpfershausen	0	0	0	0
16066041	Mehmels	0	0	0	0
16066044	Metzels	10	0	5	5
16066053	Oepfershausen	5	0	0	5
16066064	Schwallungen	5	5	0	5
16066075	Unterkatz	0	0	0	0
16066083	Wahns	5	0	5	5
16066084	Wallbach	0	0	0	0
16066085	Walldorf	30	10	20	25
16066086	Wasungen, Stadt	15	10	5	10
1606614	VG Dolmar-Salzbrücke	80	40	40	70
16066914	Verwaltung Dolmar-Salzbrücke	20	15	5	20
16066005	Belrieth	0	0	0	0
16066015	Christes	0	0	0	0
16066016	Dillstädt	10	0	10	10
16066017	Einhausen	0	0	0	0
16066018	Ellingshausen	0	0	0	0
16066038	Kühndorf	10	0	10	10
16066039	Leutersdorf	0	0	0	0
16066045	Neubrunn	10	5	0	5
16066049	Obermaßfeld-Grimmenthal	0	0	0	0
16066057	Ritschenhausen	0	0	0	0
16066058	Rohr	10	0	10	5
16066065	Schwarza	5	0	0	0
16066079	Utendorf	0	0	0	0
16066081	Vachdorf	10	5	5	10
16066088	Wölfershausen	0	0	0	0
1606650	EG Meiningen, Stadt	155	115	40	145
16066042	Meiningen, Stadt	130	105	25	120
16066028	Henneberg	5	5	5	5
16066056	Rippershausen	5	5	0	5
16066071	Stepfershausen	0	0	0	0
16066073	Sülzfeld	0	0	0	0
16066076	Untermaßfeld	10	0	10	10
1606651	EG Breitungen/Werra	55	35	15	50
16066013	Breitungen/Werra	40	30	10	35
16066022	Fambach	10	5	5	10
16066059	Rosa	0	0	0	0
16066061	Roßdorf	0	0	0	0

*) nur Kernhaushalt (BB 21)

Noch: 15. Personal der Gemeinden und Gemeindeverbände *) am 30.6.2015 nach Umfang der Tätigkeit und nach Verwaltungsformen

Gebietsstand: 30.06.2015

AGS	Land - kreisfreie Stadt Landkreis - gemeinschaftsfreie Gemeinde Verwaltungsgemeinschaft - erfüllende Gemeinde	Beschäftigte			Vollzeit- äquivalente
		Insgesamt	davon		
			Vollzeit	Teilzeit	
16067000	Landkreis Gotha	1 890	1 225	665	1 740
1606700	Landratsamt Gotha	575	460	115	545
16067019	Friedrichroda, Stadt	30	20	10	25
16067029	Gotha, Stadt	555	315	240	505
16067064	Tabarz/Thür. Wald	15	10	5	15
16067065	Tambach-Dietharz/Thür. Wald, Stadt	30	15	15	25
16067072	Waltershausen, Stadt	95	65	25	90
16067083	Leinatal	40	25	20	40
16067086	Drei Gleichen	40	25	15	35
16067087	Nesse-Apfelstädt	75	45	30	70
16067088	Hörsel	40	25	15	40
1606701	VG Apfelstädttaue	50	20	30	40
16067901	Verwaltung Apfelstädttaue	20	0	15	15
16067013	Emleben	5	0	0	5
16067025	Georgenthal/Thür. Wald	15	10	5	10
16067036	Herrenhof	15	0	10	10
16067039	Hohenkirchen	0	0	0	0
16067054	Petriroda	0	0	0	0
1606706	VG Mittleres Nesselal	100	55	50	90
16067906	Verwaltung Mittleres Nesselal	25	15	10	20
16067003	Ballstädt	5	5	0	5
16067005	Brüheim	0	0	0	0
16067006	Bufleben	0	0	0	0
16067021	Friedrichswerth	0	0	0	0
16067027	Goldbach	20	5	10	15
16067035	Haina	0	0	0	0
16067037	Hochheim	5	0	0	0
16067056	Remstädt	10	0	5	5
16067063	Sonneborn	20	15	5	15
16067074	Wangenheim	0	0	0	0
16067075	Warza	10	10	5	10
16067078	Westhausen	5	0	5	5
1606707	VG Nesseaue	35	25	10	30
16067907	Verwaltung Nesseaue	15	15	0	15
16067004	Bienstädt	0	0	0	0
16067016	Eschenbergen	0	0	0	0
16067022	Friemar	0	0	0	0
16067047	Molschleben	10	0	10	10
16067052	Nottleben	0	0	0	0
16067055	Pferdingsleben	0	0	0	0
16067068	Tröchtelborn	0	0	0	0
16067071	Tüttleben	0	0	0	0
16067082	Zimmernsupra	0	0	0	0
1606712	VG Fahner Höhe	55	40	15	55
16067912	Verwaltung Fahner Höhe	25	15	10	20
16067009	Dachwig	5	5	0	5
16067011	Döllstädt	10	10	0	10
16067026	Gierstädt	10	5	0	10
16067033	Großfahner	10	5	0	10
16067067	Tonna	5	5	0	5

*) nur Kernhaushalt (BB 21)

Noch: 15. Personal der Gemeinden und Gemeindeverbände *) am 30.6.2015 nach Umfang der Tätigkeit und nach Verwaltungsformen

Gebietsstand: 30.06.2015

AGS	Land - kreisfreie Stadt Landkreis - gemeinschaftsfreie Gemeinde Verwaltungsgemeinschaft - erfüllende Gemeinde	Beschäftigte			Vollzeit- äquivalente
		Insgesamt	davon		
			Vollzeit	Teilzeit	
Noch Landkreis Gotha					
1606750	EG Ohrdruf, Stadt	95	55	40	85
16067053	Ohrdruf, Stadt	45	35	10	40
16067008	Crawinkel	15	5	10	10
16067032	Gräfenhain	10	5	10	10
16067044	Luisenthal	10	5	0	10
16067081	Wölfis	15	5	10	15
1606751	EG Günthersleben-Wechmar	55	30	25	50
16067085	Günthersleben-Wechmar	45	25	20	40
16067059	Schwabhausen	10	5	5	10
16068000	Landkreis Sömmerda	1 285	705	575	1 130
1606800	Landratsamt Sömmerda	485	280	205	420
16068051	Sömmerda, Stadt	270	130	140	245
16068058	Weißensee, Stadt	30	20	15	25
1606801	VG Buttstädt	35	20	20	35
16068901	Verwaltung Buttstädt	20	15	10	20
16068006	Buttstädt, Stadt	5	0	0	5
16068008	Ellersleben	0	0	0	0
16068011	Eßleben-Teutleben	0	0	0	0
16068016	Großbrembach	0	0	0	0
16068023	Guthmannshausen	0	0	0	0
16068024	Hardisleben	0	0	0	0
16068031	Kleinbrembach	0	0	0	0
16068035	Mannstedt	0	0	0	0
16068038	Olbersleben	0	0	0	0
16068046	Rudersdorf	0	0	0	0
1606802	VG Gera-Aue	60	45	15	55
16068902	Verwaltung Gera-Aue	20	15	5	20
16068002	Andisleben	0	0	0	0
16068014	Gebesee, Stadt	15	15	0	15
16068045	Ringleben	0	0	0	0
16068057	Walschleben	20	15	5	20
1606805	VG Kindelbrück	25	15	10	20
16068905	Verwaltung Kindelbrück	15	10	5	15
16068004	Bilzingsleben	0	0	0	0
16068005	Büchel	0	0	0	0
16068012	Frömmstedt	0	0	0	0
16068015	Griefstedt	0	0	0	0
16068022	Günstedt	0	0	0	0
16068027	Herrnschwende	0	0	0	0
16068028	Kannawurf	0	0	0	0
16068029	Kindelbrück, Stadt	0	0	0	0
16068043	Riethgen	0	0	0	0
1606806	VG Kölleda	125	60	65	110
16068906	Verwaltung Kölleda	35	20	15	30
16068003	Beichlingen	0	0	0	0
16068019	Großneuhausen	10	0	5	5
16068033	Kleinneuhausen	0	0	0	0
16068034	Kölleda, Stadt	65	30	35	60

*) nur Kernhaushalt (BB 21)

Noch: 15. Personal der Gemeinden und Gemeindeverbände *) am 30.6.2015 nach Umfang der Tätigkeit und nach Verwaltungsformen

Gebietsstand: 30.06.2015

AGS	Land - kreisfreie Stadt Landkreis - gemeinschaftsfreie Gemeinde Verwaltungsgemeinschaft - erfüllende Gemeinde	Beschäftigte			Vollzeit- äquivalente
		Insgesamt	davon		
			Vollzeit	Teilzeit	
Noch Landkreis Sömmerda					
16068041	Ostramondra	5	0	5	5
16068042	Rastenberg, Stadt	5	5	0	5
16068047	Schillingstedt	0	0	0	0
1606809	VG Straußfurt	70	45	25	65
16068909	Verwaltung Straußfurt	20	20	5	20
16068013	Gangloffsömmern	10	0	10	10
16068025	Haßleben	10	5	5	10
16068026	Henschleben	0	0	0	0
16068044	Riethnordhausen	10	5	5	10
16068049	Schwerstedt	0	0	0	0
16068053	Straußfurt	15	10	5	15
16068059	Werningshausen	0	0	0	0
16068062	Wundersleben	0	0	0	0
1606810	VG Gramme-Aue	65	40	25	60
16068910	Verwaltung Gramme-Aue	15	10	5	15
16068001	Alperstedt	5	0	5	5
16068017	Großmölsen	0	0	0	0
16068021	Großrudestedt	15	15	0	15
16068032	Kleinmölsen	0	0	0	0
16068037	Nöda	10	0	10	10
16068039	Ollendorf	5	0	5	5
16068055	Udestedt	10	10	0	10
1606811	VG An der Marke	70	30	40	55
16068911	Verwaltung An der Marke	15	5	5	10
16068007	Eckstedt	5	0	5	0
16068036	Markvippach	5	5	0	5
16068048	Schloßvippach	20	5	10	15
16068052	Sprötau	10	5	10	10
16068056	Vogelsberg	15	5	5	10
1606850	EG Elxleben	45	30	15	40
16068009	Elxleben	40	25	15	35
16068061	Witterda	5	0	0	5
16069000	Landkreis Hildburghausen	1 010	595	415	905
1606900	Landratsamt Hildburghausen	355	255	100	325
16069024	Hildburghausen, Stadt	125	100	25	120
16069042	Schleusegrund	30	25	5	30
16069051	Themar, Stadt	45	25	15	40
16069053	Veilsdorf	35	20	20	35
16069059	Nahetal-Waldau	30	0	30	25
16069061	Masserberg	15	10	5	15
16069062	Römhild, Stadt	85	35	45	70
1606902	VG Feldstein	55	20	35	40
16069902	Verwaltung Feldstein	15	5	10	10
16069001	Ahlstädt	0	0	0	0
16069003	Beinerstadt	0	0	0	0
16069004	Bischofrod	0	0	0	0
16069008	Dingsleben	0	0	0	0
16069009	Ehrenberg	0	0	0	0

*) nur Kernhaushalt (BB 21)

Noch: 15. Personal der Gemeinden und Gemeindeverbände *) am 30.6.2015 nach Umfang der Tätigkeit und nach Verwaltungsformen

Gebietsstand: 30.06.2015

AGS	Land - kreisfreie Stadt Landkreis - gemeinschaftsfreie Gemeinde Verwaltungsgemeinschaft - erfüllende Gemeinde	Beschäftigte			Vollzeit- äquivalente
		Insgesamt	davon		
			Vollzeit	Teilzeit	
Noch Landkreis Hildburghausen					
16069011	Eichenberg	0	0	0	0
16069016	Grimmelshausen	0	0	0	0
16069017	Grub	0	0	0	0
16069021	Henfstädt	0	0	0	0
16069025	Kloster Veßra	0	0	0	0
16069026	Lengfeld	5	5	5	5
16069028	Marisfeld	0	0	0	0
16069035	Oberstadt	5	0	5	5
16069037	Reurieth	15	10	5	10
16069044	Schmeheim	0	0	0	0
16069047	St.Bernhard	5	0	5	5
1606904	VG Heldburger Unterland	60	20	45	55
16069904	Verwaltung Heldburger Unterland	20	5	15	15
16069002	Bad Colberg-Heldburg, Stadt	25	5	25	20
16069015	Gompertshausen	0	0	0	0
16069019	Hellingen	0	0	0	0
16069041	Schlechtsart	0	0	0	0
16069046	Schweickershausen	0	0	0	0
16069049	Straufhain	10	5	5	10
16069052	Ummerstadt, Stadt	0	0	0	0
16069056	Westhausen	0	0	0	0
1606950	EG Eisfeld, Stadt	65	20	40	55
16069012	Eisfeld, Stadt	35	20	20	35
16069039	Sachsenbrunn	25	5	25	20
1606951	EG Auengrund	50	35	15	45
16069058	Auengrund	45	35	15	45
16069006	Brünn/Thür.	0	0	0	0
1606952	EG Schleusingen, Stadt	65	30	35	55
16069043	Schleusingen, Stadt	35	20	15	30
16069048	St.Kilian	30	10	20	25
16070000	Landkreis Ilm-Kreis	1 745	985	760	1 530
1607000	Landratsamt Ilm-Kreis	615	375	245	530
16070028	Amt Wachsenburg	105	75	30	95
16070029	Ilmenau, Stadt	240	135	105	210
16070032	Langewiesen, Stadt	45	20	25	40
16070048	Stadtilm, Stadt	30	20	10	25
16070055	Wolfsberg	40	10	30	30
16070056	Ilmtal	50	10	35	40
1607002	VG Geratal	60	30	30	55
16070902	Verwaltung Geratal	40	15	30	35
16070003	Angelroda	0	0	0	0
16070011	Elgersburg	0	0	0	0
16070019	Geraberg	20	15	5	20
16070034	Martinroda	0	0	0	0
16070037	Neusiß	0	0	0	0
1607003	VG Großbreitenbach	35	10	20	30
16070903	Verwaltung Großbreitenbach	20	5	15	15
16070002	Altenfeld	5	0	5	5

*) nur Kernhaushalt (BB 21)

Noch: 15. Personal der Gemeinden und Gemeindeverbände *) am 30.6.2015 nach Umfang der Tätigkeit und nach Verwaltungsformen

Gebietsstand: 30.06.2015

AGS	Land - kreisfreie Stadt Landkreis - gemeinschaftsfreie Gemeinde Verwaltungsgemeinschaft - erfüllende Gemeinde	Beschäftigte			Vollzeit- äquivalente
		Insgesamt	davon		
			Vollzeit	Teilzeit	
Noch: Landkreis Ilm-Kreis					
16070005	Böhlen	0	0	0	0
16070016	Friedersdorf	0	0	0	0
16070022	Gillersdorf	0	0	0	0
16070025	Großbreitenbach, Stadt	10	5	5	10
16070052	Wildenspring	0	0	0	0
1607006	VG Langer Berg	70	40	30	60
16070906	Verwaltung Langer Berg	20	15	5	20
16070018	Gehren, Stadt	45	20	20	35
16070027	Hersdorf	0	0	0	0
16070038	Neustadt am Rennsteig	0	0	0	0
16070042	Pennewitz	0	0	0	0
1607007	VG Oberes Geratal	100	35	65	85
16070907	Verwaltung Oberes Geratal	30	20	10	25
16070014	Frankenhain	5	0	0	0
16070017	Gehlberg	0	0	0	0
16070021	Geschwenda	20	10	15	20
16070023	Gossel	0	0	0	0
16070024	Gräfenroda	25	5	20	20
16070033	Liebenstein	0	0	0	0
16070043	Plaue, Stadt	20	5	15	15
1607008	VG Rennsteig	35	20	15	30
16070908	Verwaltung Rennsteig	25	15	15	25
16070015	Frauenwald	5	0	0	5
16070046	Schmiedefeld am Rennsteig	5	0	0	5
16070049	Stützerbach	0	0	0	0
1607009	VG Riechheimer Berg	70	30	40	60
16070909	Verwaltung Riechheimer Berg	50	15	35	45
16070001	Alkersleben	0	0	0	0
16070006	Bösleben-Wüllersleben	0	0	0	0
16070008	Dornheim	0	0	0	0
16070012	Elleben	0	0	0	0
16070013	Elxleben	5	0	0	0
16070031	Kirchheim	5	5	0	5
16070041	Osthausen-Wülfershausen	5	0	0	5
16070044	Rockhausen	0	0	0	0
16070054	Witzleben	0	0	0	0
1607050	EG Arnstadt, Stadt	255	180	80	235
16070004	Arnstadt, Stadt	230	165	65	210
16070053	Wipfratal	25	10	15	25
16071000	Landkreis Weimarer Land	1 300	430	870	1 115
1607100	Landratsamt Weimarer Land	450	40	415	400
16071001	Apolda, Stadt	385	135	245	305
16071003	Bad Berka, Stadt	55	45	10	50
16071008	Blankenhain, Stadt	30	20	15	25
1607107	VG Kranichfeld	50	25	30	45
16071907	Verwaltung Kranichfeld	40	20	20	35
16071032	Hohenfelden	0	0	0	0
16071043	Klettbach	0	0	0	0

*) nur Kernhaushalt (BB 21)

Noch: 15. Personal der Gemeinden und Gemeindeverbände *) am 30.6.2015 nach Umfang der Tätigkeit und nach Verwaltungsformen

Gebietsstand: 30.06.2015

AGS	Land - kreisfreie Stadt Landkreis - gemeinschaftsfreie Gemeinde Verwaltungsgemeinschaft - erfüllende Gemeinde	Beschäftigte			Vollzeit- äquivalente
		Insgesamt	davon		
			Vollzeit	Teilzeit	
Noch: Landkreis Weimarer Land					
16071046	Kranichfeld, Stadt	5	5	5	5
16071059	Nauendorf	0	0	0	0
16071079	Rittersdorf	0	0	0	0
16071087	Tonndorf	0	0	0	0
1607108	VG Mellingen	80	30	50	65
16071908	Verwaltung Mellingen	15	15	5	15
16071009	Buchfart	0	0	0	0
16071013	Döbritschen	0	0	0	0
16071019	Frankendorf	0	0	0	0
16071025	Großschwabhausen	15	5	15	15
16071027	Hammerstedt	0	0	0	0
16071031	Hetschburg	0	0	0	0
16071037	Kapellendorf	5	0	5	5
16071038	Kiliansroda	0	0	0	0
16071042	Kleinschwabhausen	5	0	5	5
16071049	Lehnstedt	5	0	5	5
16071053	Magdala, Stadt	5	5	5	5
16071055	Mechelroda	5	0	0	5
16071056	Mellingen	5	0	5	5
16071071	Oettern	0	0	0	0
16071089	Umpferstedt	10	5	5	10
16071093	Vollersroda	0	0	0	0
16071095	Wiegendorf	0	0	0	0
1607112	VG Grammetal	60	30	25	50
16071912	Verwaltung Grammetal	20	15	5	15
16071006	Bechstedtstraß	0	0	0	0
16071012	Daasdorf a. Berge	0	0	0	0
16071034	Hopfgarten	10	0	10	5
16071036	Isseroda	0	0	0	0
16071057	Mönchenholzhausen	15	10	5	15
16071065	Niederzimmern	10	5	10	10
16071067	Nohra	5	5	0	5
16071073	Ottstedt a. Berge	0	0	0	0
16071088	Troistedt	0	0	0	0
1607113	VG Nordkreis Weimar	70	35	35	60
16071913	Verwaltung Nordkreis Weimar	45	20	25	40
16071005	Ballstedt	0	0	0	0
16071007	Berlstedt	5	5	0	5
16071011	Buttelstedt, Stadt	5	0	0	5
16071017	Ettersburg	0	0	0	0
16071023	Großobringen	0	0	0	0
16071028	Heichelheim	0	0	0	0
16071039	Kleinobringen	0	0	0	0
16071047	Krauthausen	0	0	0	0
16071051	Leutenthal	0	0	0	0
16071061	Neumark, Stadt	0	0	0	0
16071076	Ramsla	0	0	0	0
16071081	Rohrbach	0	0	0	0
16071082	Sachsenhausen	0	0	0	0

*) nur Kernhaushalt (BB 21)

Noch: 15. Personal der Gemeinden und Gemeindeverbände *) am 30.6.2015 nach Umfang der Tätigkeit und nach Verwaltungsformen

Gebietsstand: 30.06.2015

AGS	Land - kreisfreie Stadt Landkreis - gemeinschaftsfreie Gemeinde Verwaltungsgemeinschaft - erfüllende Gemeinde	Beschäftigte			Vollzeit- äquivalente
		Insgesamt	davon		
			Vollzeit	Teilzeit	
Noch: Landkreis Weimarer Land					
16071085	Schwerstedt	0	0	0	0
16071092	Vippachedelhausen	5	5	5	5
16071097	Wohlsborn	0	0	0	0
1607151	EG Bad Sulza, Stadt	95	55	40	85
16071004	Bad Sulza, Stadt	45	30	15	40
16071015	Eberstedt	0	0	0	0
16071022	Großheringen	15	15	0	15
16071044	Ködderitzsch	0	0	0	0
16071064	Niedertrebra	5	5	0	5
16071069	Obertrebra	0	0	0	0
16071077	Rannstedt	0	0	0	0
16071083	Schmiedehausen	0	0	0	0
16071099	Saaleplatte	30	10	20	25
1607152	EG Ilmtal-Weinstraße	25	15	10	25
16071101	Ilmtal-Weinstraße	25	15	10	20
16071048	Kromsdorf	0	0	0	0
16072000	Landkreis Sonneberg	685	465	220	625
1607200	Landratsamt Sonneberg	335	250	90	310
16072005	Föritz	40	30	10	35
16072009	Judenbach	5	0	5	5
16072011	Lauscha, Stadt	15	5	10	15
16072014	Neuhaus-Schierschnitz	20	10	5	15
16072018	Sonneberg, Stadt	150	85	65	135
16072019	Steinach, Stadt	25	15	5	25
16072023	Frankenblick	20	20	5	20
1607250	EG Schalkau, Stadt	25	10	10	20
16072015	Schalkau, Stadt	20	10	10	15
16072001	Bachfeld	5	0	5	5
1607251	EG Neuhaus am Rennweg, Stadt	50	35	20	45
16072013	Neuhaus am Rennweg, Stadt	45	30	15	40
16072006	Goldisthal	10	5	5	5
16073000	Landkreis Saalfeld-Rudolstadt	1 500	815	685	1 325
1607300	Landratsamt Saalfeld-Rudolstadt	655	395	255	580
16073005	Bad Blankenburg, Stadt	40	25	15	35
16073036	Kamsdorf	15	15	5	15
16073076	Rudolstadt, Stadt	180	35	150	155
16073077	Saalfeld/Saale, Stadt	225	125	100	200
16073105	Remda-Teichel, Stadt	10	5	10	10
16073106	Leutenberg, Stadt	15	10	5	15
16073108	Saalfelder Höhe	40	15	25	35
16073109	Uhlstädt-Kirchhasel	35	20	15	30
16073111	Unterwellenborn	45	30	15	40
16073112	Königsee-Rottenbach, Stadt	50	30	20	45
1607301	VG Bergbahnregion/Schwarzatal	35	25	10	30
16073901	Verwaltung Bergbahnregion/Schwarzatal	15	10	10	15
16073013	Cursdorf	5	5	0	5
16073014	Deesbach	0	0	0	0

*) nur Kernhaushalt (BB 21)

Noch: 15. Personal der Gemeinden und Gemeindeverbände *) am 30.6.2015 nach Umfang der Tätigkeit und nach Verwaltungsformen

Gebietsstand: 30.06.2015

AGS	Land - kreisfreie Stadt Landkreis - gemeinschaftsfreie Gemeinde Verwaltungsgemeinschaft - erfüllende Gemeinde	Beschäftigte			Vollzeit- äquivalente
		Insgesamt	davon		
			Vollzeit	Teilzeit	

Noch: Landkreis Saalfeld-Rudolstadt					
16073037	Katzhütte	0	0	0	0
16073056	Meuselbach-Schwarzmühle	5	5	0	5
16073065	Oberweißbach/Thür. Wald, Stadt	5	5	0	5
1607302	VG Lichtetal am Rennsteig	30	20	10	25
16073902	Verwaltung Lichtetal am Rennsteig	15	10	5	15
16073049	Lichte	5	5	0	5
16073066	Piesau	0	0	0	0
16073068	Reichmannsdorf	5	0	0	0
16073079	Schmiedefeld	5	0	5	5
1607303	VG Mittleres Schwarzatal	50	25	20	40
16073903	Verwaltung Mittleres Schwarzatal	20	10	10	15
16073001	Allendorf	10	5	5	10
16073006	Bechstedt	0	0	0	0
16073017	Döschnitz	0	0	0	0
16073021	Dröbischau	0	0	0	0
16073054	Mellenbach-Glasbach	5	0	5	0
16073055	Meura	5	5	5	5
16073063	Oberhain	0	0	0	0
16073074	Rohrbach	0	0	0	0
16073082	Schwarzburg	0	0	0	0
16073084	Sitzendorf	5	5	0	5
16073094	Unterweißbach	5	0	0	5
16073101	Wittgendorf	0	0	0	0
1607305	VG Schiefergebirge	40	30	10	35
16073905	Verwaltung Schiefergebirge	20	15	10	20
16073028	Gräfenthal, Stadt	5	5	0	5
16073046	Lehesten, Stadt	5	5	5	5
16073067	Probstzella	5	5	0	5
1607351	EG Kaulsdorf	35	20	15	30
16073038	Kaulsdorf	20	10	10	15
16073002	Altenbeuthen	0	0	0	0
16073035	Hohenwarte	5	5	0	5
16073107	Drognitz	10	5	5	10
16074000	Landkreis Saale-Holzland-Kreis	1 145	660	485	1 015
1607400	Landratsamt Saale-Holzland-Kreis	445	325	120	405
16074044	Kahla, Stadt	40	5	40	35
1607405	VG Heide-Elstertal-Schkölen	70	25	45	60
16074905	Verwaltung Heide-Elstertal-Schkölen	25	10	15	25
16074012	Crossen an der Elster	5	0	5	5
16074038	Hartmannsdorf	0	0	0	0
16074039	Heide-Elstertal	15	5	15	15
16074072	Rauda	0	0	0	0
16074092	Silbitz	0	0	0	0
16074106	Walpernhain	0	0	0	0
16074116	Schkölen, Stadt	15	5	10	15
1607407	VG Hügelland/Täler	35	15	20	30
16074907	Verwaltung Hügelland/Täler	15	5	10	15
16074007	Bremsnitz	0	0	0	0

*) nur Kernhaushalt (BB 21)

Noch: 15. Personal der Gemeinden und Gemeindeverbände *) am 30.6.2015 nach Umfang der Tätigkeit und nach Verwaltungsformen

Gebietsstand: 30.06.2015

AGS	Land - kreisfreie Stadt Landkreis - gemeinschaftsfreie Gemeinde Verwaltungsgemeinschaft - erfüllende Gemeinde	Beschäftigte			Vollzeit- äquivalente
		Insgesamt	davon		
			Vollzeit	Teilzeit	

Noch: Landkreis Saale-Holzland-Kreis					
16074017	Eineborn	0	0	0	0
16074022	Geisenhain	0	0	0	0
16074024	Gneus	0	0	0	0
16074029	Großbockedra	0	0	0	0
16074045	Karlsdorf	0	0	0	0
16074046	Kleinbockedra	0	0	0	0
16074047	Kleinebersdorf	0	0	0	0
16074053	Lippersdorf-Erdmannsdorf	0	0	0	0
16074056	Meusebach	0	0	0	0
16074064	Oberbodnitz	0	0	0	0
16074066	Ottendorf	5	0	0	5
16074071	Rattelsdorf	0	0	0	0
16074074	Rausdorf	0	0	0	0
16074077	Renthendorf	5	5	0	5
16074097	Tautendorf	0	0	0	0
16074101	Tissa	0	0	0	0
16074102	Trockenborn-Wolfersdorf	0	0	0	0
16074103	Tröbnitz	0	0	0	0
16074104	Unterbodnitz	0	0	0	0
16074107	Waltersdorf	0	0	0	0
16074108	Weißbach	5	0	5	5
1607411	VG Südliches Saaletal	155	60	95	130
16074911	Verwaltung Südliches Saaletal	85	30	55	75
16074002	Altenberga	10	0	10	10
16074004	Bibra	0	0	0	0
16074008	Bucha	15	10	5	15
16074016	Eichenberg	0	0	0	0
16074021	Freienorla	0	0	0	0
16074031	Großseutersdorf	0	0	0	0
16074033	Großpürschütz	0	0	0	0
16074034	Gumperda	0	0	0	0
16074042	Hummelshain	0	0	0	0
16074048	Kleineutersdorf	0	0	0	0
16074049	Laasdorf	0	0	0	0
16074052	Lindig	0	0	0	0
16074057	Milda	10	5	5	10
16074065	Orlamünde, Stadt	5	0	0	0
16074076	Reinstädt	0	0	0	0
16074079	Rothenstein	0	0	0	0
16074087	Schöps	0	0	0	0
16074089	Seitenroda	0	0	0	0
16074095	Sulza	0	0	0	0
16074114	Zöllnitz	15	5	10	10
1607414	VG Hermsdorf	90	50	40	80
16074914	Verwaltung Hermsdorf	35	20	15	30
16074041	Hermsdorf, Stadt	35	15	20	30
16074059	Mörsdorf	5	5	0	5
16074075	Reichenbach	15	10	5	10
16074084	Schleifreisen	0	0	0	0

*) nur Kernhaushalt (BB 21)

Noch: 15. Personal der Gemeinden und Gemeindeverbände *) am 30.6.2015 nach Umfang der Tätigkeit und nach Verwaltungsformen

Gebietsstand: 30.06.2015

AGS	Land - kreisfreie Stadt Landkreis - gemeinschaftsfreie Gemeinde Verwaltungsgemeinschaft - erfüllende Gemeinde	Beschäftigte			Vollzeit- äquivalente
		Insgesamt	davon		
			Vollzeit	Teilzeit	

Noch: Landkreis Saale-Holzland-Kreis					
16074093	St.Gangloff	5	0	0	0
1607415	VG Dornburg-Camburg	120	75	45	110
16074915	Verwaltung Dornburg-Camburg	30	20	10	25
16074011	Dornburg-Camburg, Stadt	50	40	10	45
16074019	Frauenprießnitz	5	0	0	0
16074026	Golmsdorf	10	0	10	10
16074032	Großlöbichau	10	5	5	10
16074036	Hainichen	0	0	0	0
16074043	Jenalöbnitz	0	0	0	0
16074051	Lehesten	10	5	0	10
16074054	Löberschütz	0	0	0	0
16074063	Neuengönna	10	0	5	5
16074096	Tautenburg	0	0	0	0
16074099	Thierschneck	0	0	0	0
16074112	Wichmar	0	0	0	0
16074113	Zimmern	0	0	0	0
1607450	EG Stadtroda, Stadt	30	20	10	30
16074094	Stadtroda, Stadt	25	20	10	25
16074006	Bollberg	0	0	0	0
16074058	Möckern	0	0	0	0
16074069	Quirla	0	0	0	0
16074081	Ruttersdorf-Lotschen	0	0	0	0
1607451	EG Bürgel, Stadt	15	10	5	15
16074009	Bürgel, Stadt	15	10	5	15
16074028	Graitschen b. Bürgel	0	0	0	0
16074061	Nausnitz	0	0	0	0
16074068	Poxdorf	0	0	0	0
1607452	EG Eisenberg, Stadt	65	45	15	60
16074018	Eisenberg, Stadt	60	45	15	55
16074025	Gösen	0	0	0	0
16074037	Hainspitz	0	0	0	0
16074055	Mertendorf	0	0	0	0
16074067	Petersberg	0	0	0	0
16074073	Rauschwitz	0	0	0	0
1607453	EG Bad Klosterlausnitz	80	30	50	65
16074003	Bad Klosterlausnitz	30	20	15	30
16074001	Albersdorf	0	0	0	0
16074005	Bobeck	10	5	5	5
16074082	Scheiditz	0	0	0	0
16074085	Schlöben	0	0	0	0
16074086	Schöngleina	0	0	0	0
16074091	Serba	10	5	5	10
16074098	Tautenhain	10	0	10	5
16074105	Waldeck	0	0	0	0
16074109	Weißborn	15	0	15	10
16075000	Landkreis Saale-Orla-Kreis	1 290	560	730	1 125
1607500	Landratsamt Saale-Orla-Kreis	550	150	395	475
16075046	Hirschberg, Stadt	15	10	5	15

*) nur Kernhaushalt (BB 21)

Noch: 15. Personal der Gemeinden und Gemeindeverbände *) am 30.6.2015 nach Umfang der Tätigkeit und nach Verwaltungsformen

Gebietsstand: 30.06.2015

AGS	Land - kreisfreie Stadt Landkreis - gemeinschaftsfreie Gemeinde Verwaltungsgemeinschaft - erfüllende Gemeinde	Beschäftigte			Vollzeit- äquivalente
		Insgesamt	davon		
			Vollzeit	Teilzeit	
Noch: Landkreis Saale-Orla-Kreis					
16075062	Bad Lobenstein, Stadt	85	50	40	75
16075085	Pößneck, Stadt	80	60	20	75
16075098	Schleiz, Stadt	105	85	20	100
16075131	Gefell, Stadt	15	10	5	10
16075132	Tanna, Stadt	25	5	20	20
16075133	Wurzbach, Stadt	40	20	20	35
16075135	Saalburg-Ebersdorf, Stadt	50	30	25	45
1607504	VG Seenplatte	50	25	20	40
16075904	Verwaltung Seenplatte	10	10	0	10
16075008	Bucha	0	0	0	0
16075014	Dittersdorf	5	5	0	5
16075018	Dreba	0	0	0	0
16075033	Görkwitz	0	0	0	0
16075034	Göschitz	0	0	0	0
16075048	Kirschkau	0	0	0	0
16075049	Knau	0	0	0	0
16075063	Löhma	5	0	0	5
16075068	Moßbach	10	5	5	5
16075072	Neundorf (bei Schleiz)	10	0	10	5
16075076	Oettersdorf	0	0	0	0
16075083	Plotzen	0	0	0	0
16075084	Pörmitz	0	0	0	0
16075109	Tegau	5	0	0	5
16075119	Volkmannsdorf	0	0	0	0
1607505	VG Oppurg	50	20	25	45
16075905	Verwaltung Oppurg	10	5	10	10
16075006	Bodelwitz	5	0	5	5
16075016	Döbritz	0	0	0	0
16075031	Gertewitz	0	0	0	0
16075039	Grobengereuth	0	0	0	0
16075054	Langenorla	15	10	5	10
16075056	Lausnitz b. Neustadt an der Orla	0	0	0	0
16075074	Nimritz	5	5	0	5
16075075	Oberoppurg	0	0	0	0
16075077	Oppurg	10	0	10	10
16075087	Quaschwitz	0	0	0	0
16075105	Solkwitz	0	0	0	0
16075121	Weira	0	0	0	0
16075124	Wernburg	0	0	0	0
1607508	VG Saale-Rennsteig	50	25	25	45
16075908	Verwaltung Saale-Rennsteig	40	20	20	35
16075002	Birkenhügel	0	0	0	0
16075003	Blankenberg	5	5	0	5
16075004	Blankenstein	0	0	0	0
16075042	Harra	0	0	0	0
16075071	Neundorf (bei Lobenstein)	0	0	0	0
16075086	Pottiga	0	0	0	0
16075097	Schlegel	0	0	0	0
1607511	VG Triptis	40	15	25	30

*) nur Kernhaushalt (BB 21)

Noch: 15. Personal der Gemeinden und Gemeindeverbände *) am 30.6.2015 nach Umfang der Tätigkeit und nach Verwaltungsformen

Gebietsstand: 30.06.2015

AGS	Land - kreisfreie Stadt Landkreis - gemeinschaftsfreie Gemeinde Verwaltungsgemeinschaft - erfüllende Gemeinde	Beschäftigte			Vollzeit- äquivalente
		Insgesamt	davon		
			Vollzeit	Teilzeit	

Noch: Landkreis Saale-Orla-Kreis					
16075911	Verwaltung Triptis	20	5	10	15
16075019	Dreitzsch	0	0	0	0
16075029	Geroda	0	0	0	0
16075057	Lemnitz	0	0	0	0
16075065	Miesitz	0	0	0	0
16075066	Mittelpölnitz	0	0	0	0
16075093	Rosendorf	0	0	0	0
16075099	Schmieritz	5	0	5	5
16075114	Tömmelsdorf	0	0	0	0
16075116	Triptis, Stadt	15	10	5	10
1607513	VG Ranis-Ziegenrück	40	10	30	30
16075913	Verwaltung Ranis-Ziegenrück	15	0	15	10
16075013	Crispendorf	0	0	0	0
16075023	Eßbach	0	0	0	0
16075035	Gössitz	0	0	0	0
16075047	Keila	0	0	0	0
16075069	Moxa	0	0	0	0
16075079	Paska	0	0	0	0
16075081	Peuschen	0	0	0	0
16075088	Ranis, Stadt	10	0	10	5
16075101	Schmorda	0	0	0	0
16075102	Schöndorf	0	0	0	0
16075103	Seisla	0	0	0	0
16075125	Wilhelmsdorf	0	0	0	0
16075127	Ziegenrück, Stadt	0	0	0	0
16075129	Krölpa	5	5	0	5
1607550	EG Neustadt an der Orla, Stadt	55	35	25	50
16075073	Neustadt an der Orla, Stadt	50	30	20	45
16075051	Kospoda	0	0	0	0
16075061	Linda b. Neustadt an der Orla	5	0	5	5
16075106	Stanau	0	0	0	0
1607551	EG Remptendorf	40	15	25	30
16075134	Remptendorf	40	15	25	30
16076000	Landkreis Greiz	1 800	930	870	1 555
1607600	Landratsamt Greiz	795	485	310	690
16076004	Berga/Elster, Stadt	15	15	5	15
16076061	Ronneburg, Stadt	30	10	20	25
16076088	Harth-Pölnitz	30	10	20	25
16076089	Kraftsdorf	55	20	35	45
16076091	Vogtländisches Oberland	0	0	0	0
16076092	Auma-Weidatal, Stadt	20	15	5	20
16076093	Mohlsdorf-Teichwolframsdorf	65	25	45	55
1607604	VG Wünschendorf/Elster	85	40	50	75
16076904	Verwaltung Wünschendorf/Elster	15	10	5	15
16076009	Braunichswalde	10	5	5	5
16076017	Endschütz	0	0	0	0
16076019	Gauern	0	0	0	0
16076027	Hilbersdorf	0	0	0	0

*) nur Kernhaushalt (BB 21)

Noch: 15. Personal der Gemeinden und Gemeindeverbände *) am 30.6.2015 nach Umfang der Tätigkeit und nach Verwaltungsformen

Gebietsstand: 30.06.2015

AGS	Land - kreisfreie Stadt Landkreis - gemeinschaftsfreie Gemeinde Verwaltungsgemeinschaft - erfüllende Gemeinde	Beschäftigte			Vollzeit- äquivalente
		Insgesamt	davon		
			Vollzeit	Teilzeit	
Noch: Landkreis Greiz					
16076034	Kauern	0	0	0	0
16076043	Linda b. Weida	10	0	5	5
16076055	Paitzdorf	0	0	0	0
16076062	Rückersdorf	0	0	0	0
16076069	Seelingstädt	15	5	10	15
16076074	Teichwitz	0	0	0	0
16076084	Wünschendorf/Elster	35	15	20	30
1607606	VG Münchenbernsdorf	55	20	30	45
16076906	Verwaltung Münchenbernsdorf	15	10	5	10
16076007	Bocka	5	5	0	5
16076033	Hundhaupten	0	0	0	0
16076042	Lederhose	5	0	5	5
16076044	Lindenkreuz	0	0	0	0
16076049	Münchenbernsdorf, Stadt	10	5	5	10
16076064	Saara	10	5	5	5
16076068	Schwarzbach	0	0	0	0
16076086	Zedlitz	5	0	5	5
1607608	VG Am Brahmetal	75	30	45	65
16076908	Verwaltung Am Brahmetal	15	5	10	15
16076006	Bethenhausen	0	0	0	0
16076008	Brahmenau	15	0	15	10
16076023	Großenstein	15	10	5	15
16076028	Hirschfeld	0	0	0	0
16076036	Korbußen	10	5	5	10
16076058	Pölzig	15	5	10	15
16076059	Reichstädt	0	0	0	0
16076067	Schwaara	0	0	0	0
1607651	EG Bad Köstritz, Stadt	25	15	10	25
16076003	Bad Köstritz, Stadt	25	15	10	20
16076012	Caaschwitz	0	0	0	0
16076026	Hartmannsdorf	0	0	0	0
1607652	EG Greiz, Stadt	255	155	100	230
16076022	Greiz, Stadt	250	150	100	225
16076052	Neumühle/Elster	5	5	0	5
1607653	EG Weida, Stadt	55	30	25	45
16076079	Weida, Stadt	55	30	25	45
16076014	Crimla	0	0	0	0
1607654	EG Zeulenroda-Triebes, Stadt	160	30	130	130
16076087	Zeulenroda-Triebes, Stadt	155	25	130	130
16076041	Langenwolschendorf	0	0	0	0
16076081	Weißendorf	0	0	0	0
1607656	EG Langenwetzendorf	75	35	40	65
16076039	Langenwetzendorf	70	35	35	60
16076029	Hohenleuben, Stadt	5	0	0	0
16076038	Kühdorf	0	0	0	0
16077000	Landkreis Altenburger Land	1 530	690	840	1 350
1607700	Landratsamt Altenburger Land	505	205	300	455
16077001	Altenburg, Stadt	335	250	85	310

*) nur Kernhaushalt (BB 21)

Noch: 15. Personal der Gemeinden und Gemeindeverbände *) am 30.6.2015 nach Umfang der Tätigkeit und nach Verwaltungsformen

Gebietsstand: 30.06.2015

AGS	Land - kreisfreie Stadt Landkreis - gemeinschaftsfreie Gemeinde Verwaltungsgemeinschaft - erfüllende Gemeinde	Beschäftigte			Vollzeit- äquivalente
		Insgesamt	davon		
			Vollzeit	Teilzeit	

Noch: Landkreis Altenburger Land					
16077028	Lucka, Stadt	15	10	5	15
16077032	Meuselwitz, Stadt	115	40	75	100
16077036	Nobitz	75	40	35	65
16077043	Schmölln, Stadt	135	20	120	105
1607701	VG Altenburger Land	65	25	40	55
16077901	Verwaltung Altenburger Land	30	15	15	25
16077002	Altkirchen	10	0	10	10
16077003	Dobitschen	0	0	0	0
16077004	Drogen	0	0	0	0
16077008	Göhren	0	0	0	0
16077009	Göllnitz	0	0	0	0
16077029	Lumpzig	0	0	0	0
16077031	Mehna	0	0	0	0
16077044	Starkenbergr	15	5	10	15
1607704	VG Pleißenau	70	50	20	65
16077904	Verwaltung Pleißenau	50	35	15	45
16077005	Fockendorf	5	5	0	5
16077007	Gerstenberg	0	0	0	0
16077015	Haselbach	5	0	5	5
16077048	Treben	5	5	0	5
16077052	Windischleuba	5	5	0	5
1607705	VG Rositz	70	15	55	55
16077905	Verwaltung Rositz	15	0	15	10
16077022	Kriebitzsch	10	0	10	5
16077027	Lödl	10	0	5	5
16077034	Monstab	5	0	5	5
16077042	Rositz	30	10	20	25
1607708	VG Wieratal	45	10	35	35
16077908	Verwaltung Wieratal	35	5	30	30
16077006	Frohnsdorf	0	0	0	0
16077011	Göpfersdorf	0	0	0	0
16077019	Jückelberg	0	0	0	0
16077023	Langenleuba-Niederhain	5	0	5	5
16077055	Ziegelheim	0	0	0	0
1607709	VG Oberes Sprottental	55	20	35	50
16077909	Verwaltung Oberes Sprottental	15	5	10	10
16077016	Heukewalde	0	0	0	0
16077018	Jonaswalde	5	0	5	0
16077026	Löbichau	10	5	5	10
16077037	Nöbdenitz	10	5	5	10
16077041	Posterstein	5	0	5	5
16077047	Thonhausen	5	0	5	5
16077049	Vollmershain	5	0	5	5
16077051	Wildenbörten	0	0	0	0
1607750	EG Gößnitz, Stadt	45	5	35	35
16077012	Gößnitz, Stadt	25	0	25	20
16077017	Heyersdorf	0	0	0	0
16077039	Ponitz	15	5	10	15

16. Personal der rechtlich selbständigen Einrichtungen in privater Rechtsform mit mehrheitlich öffentlicher Beteiligung nach staatlichen Aufgabenbereichen am 30.6.2015

Gl.-Nr.	Aufgabenbereich	Beschäftigte 2014			Beschäftigte 2015		
		Insgesamt	Vollzeit	Teilzeit	Insgesamt	Vollzeit	Teilzeit
0-8	Insgesamt	2 905	2 550	355	3 040	2 625	415
0	Allgemeine Dienste	0	0	0	0	0	0
1	Bildungswesen, Wissenschaft, Forschung						
	kulturelle Angelegenheiten	660	580	80	610	530	85
153	Sonstige Weiterbildung (ohne Förderung für Teilnehmende)	185	145	40	140	95	45
181	Theater	410	390	20	405	385	20
183	Museen, Sammlungen, Ausstellungen	65	50	15	65	50	20
2	Soziale Sicherung, Familie und Jugend, Arbeitsmarktpolitik	265	205	60	270	205	70
229	Sonstige Sozialversicherungen	265	205	60	270	205	70
3	Gesundheit, Umwelt, Sport und Erholung	30	15	15	115	80	40
314	Gesundheitsschutz	30	15	15	50	25	25
322	Sport	0	0	0	65	55	10
4	Wohnungswesen, Städtebau, Raumordnung	0	0	0	0	0	0
5	Ernährung, Landwirtschaft und Forsten	40	30	10	35	25	10
523	Landwirtschaftliche Produktion, Tiergesundheit und Ernährung	40	30	10	35	25	10
6	Energie- und Wasserwirtschaft, Gewerbe und Dienstleistungen	1 660	1 495	165	1 710	1 515	195
634	Verarbeitende Industrie	560	555	5	570	565	5
646	Abfallwirtschaft	0	0	0	0	0	0
652	Tourismus	50	35	15	45	35	10
680	Sonstiges im Bereich Gewerbe und Dienstleistungen	1 055	910	145	1 090	915	180
7	Verkehrs- und Nachrichtenwesen	130	125	5	185	175	5
750	Luftfahrt	130	125	5	185	175	5
8	Finanzwirtschaft	120	100	20	115	100	15
811	Grundvermögen	45	40	5	40	35	5
860	Sonstiges	75	65	15	75	60	10

17. Personal der rechtlich selbständigen Einrichtungen in privater Rechtsform mit mehrheitlich öffentlicher Beteiligung nach kommunalen Aufgabenbereichen am 30.6.2015

Gl.-Nr.	Aufgabenbereich	Beschäftigte 2014			Beschäftigte 2015		
		Insgesamt	Vollzeit	Teilzeit	Insgesamt	Vollzeit	Teilzeit
0-8	Insgesamt	29 155	20 315	8 840	29 075	20 325	8 755
0	Allgemeine Verwaltung	40	35	5	25	15	10
03	Finanzverwaltung	40	35	5	25	15	10
1	Öffentliche Sicherheit und Ordnung	335	140	195	385	165	225
12	Umweltschutz	25	20	5	30	25	5
16	Rettungsdienst	315	120	195	360	140	220
2	Schulen	45	40	5	45	45	5
240	Berufsschulen	40	35	0	40	40	0
241	Berufsfachschule u. höhere Berufsfachschulen	5	5	0	5	5	0
3	Wissenschaft, Forschung, Kulturpflege	1 075	920	155	1 165	985	180
321	Nichtwissenschaftliche Museen, Sammlungen, Ausstellungen	10	10	0	10	10	0
323	Zoologische und Botanische Gärten	60	45	15	70	55	15
331	Theater	650	600	50	650	600	50
332	Musikpflege (ohne Musikschulen)	0	0	0	70	65	5
34	Heimat- und sonstige Kulturpflege	105	95	15	100	90	10
355	Sonstige Volksbildung	155	115	40	165	110	55
360	Naturschutz und Landschaftspflege	35	30	10	35	30	5
365	Denkmalschutz und -pflege	55	25	25	60	25	35
4	Soziale Sicherung	1 625	480	1 145	1 675	460	1 215
432	Soziale Einrichtungen für pflegebedürftige Menschen	1 575	470	1 105	1 625	450	1 175
468	Sonstige Einrichtungen	50	10	40	50	10	45
5	Gesundheit, Sport, Erholung	11 550	6 630	4 915	11 680	6 605	5 075
51	Krankenhäuser	10 265	5 820	4 445	10 350	5 785	4 565
54	Sonstige Einrichtungen und Maßnahmen der Gesundheitspflege	695	395	295	770	420	350
56	Eigene Sportstätten	40	25	15	40	20	15
57	Badeanstalten	480	340	140	455	325	130
58	Park- und Gartenanlagen	10	5	5	10	5	0
59	Sonstige Erholungseinrichtungen	55	45	10	60	45	10
6	Bau- und Wohnungswesen, Verkehr	310	230	80	320	235	85
61	Städteplanung, Vermessung, Bauordnung	185	170	15	180	170	10
65	Kreisstraßen	105	45	65	120	45	75
675	Straßenreinigung	10	10	0	10	10	0
68	Parkeinrichtungen	10	10	0	10	10	0
7	Öffentliche Einrichtungen, Wirtschaftsförderung	1 500	1 345	155	1 410	1 315	95
70	Abwasserbeseitigung	75	65	10	75	65	10
72	Abfallbeseitigung	1 070	1 025	45	1 035	1 005	30
75	Bestattungswesen	100	70	30	95	65	30
77	Hilfsbetriebe der Verwaltung	20	15	5	25	15	5
791	Sonstige Förderung von Wirtschaft und Verkehr	235	170	65	180	160	20

Noch: 17. Personal der rechtlich selbständigen Einrichtungen in privater Rechtsform mit mehrheitlich öffentlicher Beteiligung nach kommunalen Aufgabenbereichen am 30.6.2015

Gl.-Nr.	Aufgabenbereich	Beschäftigte 2014			Beschäftigte 2015		
		Insgesamt	Vollzeit	Teilzeit	Insgesamt	Vollzeit	Teilzeit
8	Wirtschaftliche Unternehmen, allgemeines Grund- und Sondervermögen	12 675	10 490	2 185	12 370	10 505	1 865
80	Verwaltung der wirtschaftlichen Unternehmen	380	340	35	370	325	45
810	Elektrizitätsversorgung	1 945	1 645	300	1 935	1 640	300
813	Gasversorgung	155	135	20	145	130	20
815	Wasserversorgung	170	155	15	185	165	20
816	Fernwärmeverversorgung	285	250	35	270	235	35
817	Kombinierte Versorgungsunternehmen	1 585	1 370	215	1 635	1 445	195
82	Verkehrsunternehmen	3 485	3 290	195	3 465	3 285	180
84	Unternehmen der Wirtschaftsförderung	1 295	740	555	895	660	230
86	Kur- und Badebetriebe	315	225	90	345	240	105
87	Sonstige wirtschaftliche Unternehmen	1 765	1 285	480	1 805	1 320	485
88	Allgemeines Grundvermögen	1 290	1 055	235	1 320	1 060	260

18. Personal der rechtlich selbständigen Einrichtungen in privater Rechtsform mit mehrheitlich öffentlicher Beteiligung in Thüringen am 30.6.2015 nach Umfang der Beschäftigungsverhältnisse

Umfang des Beschäftigungsverhältnisses	2014	2015
Insgesamt	32 060	32 115
Vollzeitbeschäftigte	22 865	22 950
darunter in Ausbildung	1 450	1 435
darunter mit Zeitvertrag	2 700	2 765
Teilzeitbeschäftigte mit 50 % und mehr der regelmäßigen Wochenarbeitszeit	8 935	8 855
darunter Frauen	7 540	7 645
darunter mit Zeitvertrag	1 305	1 070
Teilzeitbeschäftigte unter 50 % der regelmäßigen Wochenarbeitszeit	260	310
darunter Frauen	160	175
darunter mit Zeitvertrag	65	110
nachrichtlich		
Geringfügig Beschäftigte	1 235	1 270
darunter Frauen	655	660

