



# Statistischer Bericht

G IV - m 1 / 15

## **Gäste und Übernachtungen in Thüringen Januar 2015**

---

Bestell-Nr. 07 401

### **Zeichenerklärung**

- nichts vorhanden (genau Null)
- 0 weniger als die Hälfte von 1 in der letzten besetzten Stelle, jedoch mehr als nichts
- . Zahlenwert unbekannt oder geheim zu halten
- ... Zahlenwert lag bei Redaktionsschluss noch nicht vor
- x Tabellenfach gesperrt, weil Aussage nicht sinnvoll
- p vorläufige Zahl
- r berichtigte Zahl
- / Zahlenwert nicht sicher genug
- () Aussagewert eingeschränkt

Anmerkung: Abweichungen in den Summen, auch im Vergleich zu anderen Veröffentlichungen, erklären sich aus dem Runden von Einzelwerten.

### **Herausgeber:**

Thüringer Landesamt für Statistik

Europaplatz 3, 99091 Erfurt

Postfach 90 01 63, 99104 Erfurt

Telefon: 03 61 37-84 642 / 84 647

Telefax 03 61 37-84 699

Internet: [www.statistik.thueringen.de](http://www.statistik.thueringen.de)

E-Mail: [auskunft@statistik.thueringen.de](mailto:auskunft@statistik.thueringen.de)

### **Auskunft erteilt:**

Referat: Handel, Gastgewerbe, Beherbergung,  
Unternehmensregister, Verwaltungsdatenverwendung

Telefon: 03 61 37-84 445

Herausgegeben im Mai 2015

Heft-Nr.: 94 /15

Preis: 6,25 Euro

© Thüringer Landesamt für Statistik, Erfurt, 2015

Vervielfältigung und Verbreitung, auch auszugsweise, mit Quellenangabe gestattet.

## Inhaltsverzeichnis

	Seite
<b>Vorbemerkungen</b>	3
<b>Tabellen</b>	
1. Geöffnete Beherbergungsstätten, angebotene Gästebetten, Kapazitätsauslastung, Ankünfte, Übernachtungen und durchschnittliche Aufenthaltsdauer nach Monaten der Jahre 2012 bis 2015 (ohne Camping)	10
2. Ankünfte, Übernachtungen und Aufenthaltsdauer der Gäste in Beherbergungsbetrieben (einschl. Camping) nach Betriebsarten und dem ständigen Wohnsitz der Gäste	11
3. Ankünfte, Übernachtungen und Aufenthaltsdauer der Gäste in Beherbergungsstätten nach Herkunftsländern (ohne Camping)	12
4. Ankünfte, Übernachtungen und Aufenthaltsdauer der Gäste auf Campingplätzen nach Herkunftsländern	13
5. Ankünfte, Übernachtungen und Aufenthaltsdauer der Gäste in Beherbergungsbetrieben (einschl. Camping) nach Reisegebieten und dem ständigen Wohnsitz der Gäste	14
6. Ankünfte, Übernachtungen und Aufenthaltsdauer der Gäste in Beherbergungsstätten nach Gemeindegruppen und dem ständigen Wohnsitz der Gäste (ohne Camping)	15
7. Ankünfte, Übernachtungen und Aufenthaltsdauer der Gäste in Beherbergungsstätten nach Kreisen und dem ständigen Wohnsitz der Gäste (ohne Camping)	16
8. Ankünfte, Übernachtungen und Aufenthaltsdauer der Gäste in Beherbergungsstätten nach Kreisen, ausgewählten Betriebsarten und dem ständigen Wohnsitz der Gäste (ohne Camping)	18
9. Ankünfte, Übernachtungen und Aufenthaltsdauer der Gäste in Beherbergungsstätten nach ausgewählten Gemeinden und dem ständigen Wohnsitz der Gäste (ohne Camping)	22
10. Ankünfte, Übernachtungen und Aufenthaltsdauer der Gäste in Beherbergungsstätten in Städten des Vereins Städtetourismus in Thüringen e.V. (ohne Camping)	30
11. Beherbergungsstätten, angebotene Gästebetten und Kapazitätsauslastung nach Betriebsarten sowie Campingplätze	32
12. Beherbergungsstätten, angebotene Gästebetten und Kapazitätsauslastung nach Reisegebieten sowie Campingplätze	33
13. Beherbergungsstätten, angebotene Gästebetten und Kapazitätsauslastung nach Gemeindegruppen (ohne Camping)	33
14. Beherbergungsstätten, angebotene Gästebetten und Kapazitätsauslastung nach Kreisen (ohne Camping)	34
15. Beherbergungsstätten, angebotene Gästebetten und Kapazitätsauslastung nach Kreisen und ausgewählten Betriebsarten	35
16. Beherbergungsstätten, angebotene Gästebetten und Kapazitätsauslastung nach ausgewählten Gemeinden (ohne Camping)	38
17. Beherbergungsstätten, angebotene Gästebetten und Kapazitätsauslastung in Städten des Vereins Städtetourismus in Thüringen e.V.	41
18. Beherbergungsstätten der Hotellerie mit 25 und mehr Gästezimmern und deren Auslastung nach Betriebsarten	42
19. Beherbergungsstätten der Hotellerie mit 25 und mehr Gästezimmern und deren Auslastung nach Kreisen	42

## **Grafiken**

1. Ankünfte und Übernachtungen in Beherbergungsstätten 2013 bis 2015 nach Monaten (ohne Camping)	6
2. Übernachtungen in Beherbergungsstätten und auf Campingplätzen im Januar 2015 nach Betriebsarten	6
3. Übernachtungen in Beherbergungsstätten und auf Campingplätzen im Januar 2015 nach Reisegebieten	7
4. Veränderung der Ankünfte und Übernachtungen gegenüber dem Vorjahres- monat im Januar 2015 nach Reisegebieten in Prozent (einschl. Camping)	7
5. Ankünfte und Übernachtungen in Beherbergungsstätten (ohne Camping) im Januar 2015 nach ausgewählten Herkunftsländern der Gäste	8
6. Ankünfte und Übernachtungen in Beherbergungsstätten (ohne Camping) im Januar 2015 nach Kreisen	9

## **Karte**

Reisegebiete in Thüringen	43
---------------------------	----

## Vorbemerkungen

### Rechtsgrundlage

Rechtsgrundlage für die Erhebung ist das Gesetz zur Neuordnung der Statistik über die Beherbergung im Reiseverkehr (Beherbergungsstatistikgesetz - BeherbStatG) vom 22. Mai 2002 (BGBl. I S. 1642), zuletzt geändert durch Artikel 1 des Gesetzes vom 23. November 2011 (BGBl. I S. 2298), in Verbindung mit dem Gesetz über die Statistik für Bundeszwecke (Bundesstatistikgesetz - BStatG) vom 22. Januar 1987 (BGBl. I S. 462, 565), zuletzt geändert durch Artikel 13 des Gesetzes vom 25.07.2013 (BGBl. I S. 2749), sowie die Verordnung (EU) Nr. 692/2011 des Europäischen Parlaments und des Rates über die europäische Tourismusstatistik und zur Aufhebung der Richtlinie 95/57/EG des Rates (ABl. L 192 vom 22.7.2011, S. 17).

### Erhebungsmerkmale

Erhebungsmerkmale der monatlichen Bundesstatistik sind Ankünfte und Übernachtungen von Gästen im Reiseverkehr; bei Gästen mit Wohnsitz außerhalb der Bundesrepublik Deutschland wird auch das Herkunftsland erfragt. Außerdem werden die Anzahl der im Berichtsmonat angebotenen Gästebetten sowie die Anzahl der Stellplätze auf Campingplätzen erhoben. Bei Hotels, Hotels garnis, Gasthöfen und Pensionen wird jeweils zum 31. Juli eines Jahres die Anzahl der Gästezimmer erfasst, seit Januar 2012 werden bei Betrieben mit mindestens 25 Gästezimmern zusätzlich monatliche Angaben zur Gästezimmerauslastung erfasst.

### Betriebskreis

Auskunftspflichtig sind alle Inhaber bzw. Leiter von Beherbergungsstätten mit mindestens zehn Gästebetten bzw. von Campingplätzen mit mindestens zehn Stellplätzen (ohne Dauercamping), unabhängig davon, ob die Beherbergung Hauptzweck (z. B. Hotels, Pensionen) oder nur Nebenzweck des Betriebes (z. B. bei Heilstätten, Sanatorien) ist.

### Hinweise

Mit den Angaben zum Merkmal "Auslastung" in diesen Tabellen ist stets die europaweit einheitlich definierte "Nettoauslastung" gemeint. Sie bezieht sich auf die verfügbaren, das heißt die tatsächlich angebotenen Kapazitäten in den im jeweiligen Berichtszeitraum geöffneten Betrieben.

Alle Angaben für das Jahr 2015 beziehen sich auf den aktuellen Gebietsstand des Berichtsmonates.

**Zum 1. Januar 2013 trat in Thüringen eine Neuordnung der Reisegebietsstruktur in Kraft.** Im Zuge dieser Neuordnung entstanden aus den von 2006 bis 2012 bestehenden sechs Reisegebieten zehn, darunter vier vollständig neue und zwei veränderte Reisegebiete. Die neuen Reisegebiete wurden anhand abgestimmter Kriterien zur Beurteilung der Markt- und Managementstärke ausgewählt. Somit ist ab sofort ein besserer Regionalbezug in der Beherbergungsstatistik gegeben.

Für die Berechnung der Entwicklung gegenüber dem Vorjahr werden bei Änderungen zum Gebietsstand die Angaben des Vorjahres auf den aktuellen Gebietsstand bzw. auf die aktuelle Reisegebietsstruktur umgerechnet.

Sind in einer Betriebsart bzw. einem Kreis oder einer Gemeinde weniger als drei geöffnete Beherbergungseinrichtungen/ Campingplätze vorhanden oder meldet bei mehr als zwei geöffneten Betrieben nur einer Gäste- und Übernachtungszahlen (übrige Betriebe haben keine Gäste und Übernachtungen), so sind entsprechend den Bestimmungen der statistischen Geheimhaltung die Angaben zu diesen Betrieben nicht auszuweisen, jedoch in den Summen zu berücksichtigen. Die Veröffentlichung der Anzahl dieser Betriebe ist zulässig, wenn keine weiteren Daten bekannt gemacht werden. Ferner ist sicherzustellen, dass geheim zu haltende Angaben nicht durch Differenzbildung errechnet werden können.

## Definitionen und Begriffserläuterungen

### Erhebungs- und Darstellungsmerkmale

**Beherbergung im Reiseverkehr:** Unterbringung von Personen, die sich nicht länger als ein Jahr ohne Unterbrechung an einem anderen Ort als ihrem gewöhnlichen Wohnsitz aufhalten. Der vorübergehende Ortswechsel kann durch Urlaub und Freizeit aber auch durch die Wahrnehmung privater und geschäftlicher Kontakte, den Besuch von Tagungen und Fortbildungsveranstaltungen, Maßnahmen zur Wiederherstellung der Gesundheit oder sonstige Gründe veranlasst sein.

**Beherbergungsstätten:** Betriebe, die nach Einrichtung und Zweckbestimmung dazu dienen, mindestens zehn Gäste im Reiseverkehr gleichzeitig zu beherbergen, das heißt über mindestens zehn Schlafgelegenheiten verfügen. Zu den Beherbergungsbetrieben zählen auch Unterkünfte, die die Gästebeherbergung nur als Nebenzweck betreiben.

**Beherbergungsbetriebe:** Beherbergungsstätten und Campingplätze (bei Campingplätzen wird ein Stellplatz mit vier Schlafgelegenheiten gleichgesetzt).

**Gästezimmer:** Als Gästezimmer gilt eine Einheit, die aus einem Raum oder einer Gruppe von Räumen besteht, die eine unteilbare Mieteinheit in einem Beherbergungsbetrieb bilden. Bei den Gästezimmern kann es sich um Einzel-, Doppel- oder Mehrbettzimmer handeln, je nachdem, ob sie zur dauerhaften Beherbergung von einer, zwei oder mehr Personen eingerichtet sind. Die Zahl der Gästezimmer wird einmal im Jahr zum Stichtag 31. Juli erhoben. Gezählt werden die an diesem Stichtag tatsächlich zur Beherbergung von Gästen zur Verfügung stehenden Gästezimmer. Zimmer, die von Mitarbeitern des Betriebes genutzt werden, zählen nicht als Gästezimmer. Ein Appartement ist eine spezielle Art von Gästezimmer. Es besteht aus einem oder mehreren Räumen mit Küche, separatem Bad und/oder Toilette.

**Angebotene Betten/Schlafgelegenheiten:** Anzahl der Betten und Schlafgelegenheiten, die am letzten Öffnungstag des Berichtsmonates zur Beherbergung von Gästen zur Verfügung standen. Die Anzahl der Betten/Schlafgelegenheiten entspricht dabei der Anzahl der Personen, die bei Normalbelegung gleichzeitig hätten übernachten können. Nicht berücksichtigt werden behelfsmäßige Schlafgelegenheiten (z. B. Schlafcouchen, Zustellbetten, Kinderbetten), bei deren Benutzung lediglich ein Aufschlag zum Übernachtungspreis berechnet wird. Im Campingbereich wird gemäß einer Vorgabe der Europäischen Kommission ein Stellplatz mit vier Betten gleichgesetzt.

**Ankünfte:** Anzahl von Gästen in einer Beherbergungsstätte, die im Berichtszeitraum ankamen und zum vorübergehenden Aufenthalt ein Gästebett belegten.

**Übernachtungen:** Anzahl der Übernachtungen von Gästen, die im Berichtszeitraum ankamen oder aus dem vorherigen Berichtszeitraum noch anwesend waren.

**Durchschnittliche Aufenthaltsdauer:** Die durchschnittliche Aufenthaltsdauer wird ermittelt, indem die Zahl der Übernachtungen durch die der Ankünfte geteilt wird. Sie kann zum Beispiel in Orten mit Vorsorge- und Rehabilitationskliniken rechnerisch höher sein als die Zahl der Kalendertage des Berichtszeitraums.

**Durchschnittliche Auslastung der Betten:** Die durchschnittliche Auslastung ist der rechnerische Wert, der die Inanspruchnahme der Schlafgelegenheiten in einem Berichtszeitraum ausdrückt. Die prozentuale Angabe wird ermittelt, indem die Zahl der Übernachtungen durch die so genannten „Bettentage“ geteilt wird. Letztere sind das Produkt aus angebotenen Schlafgelegenheiten und der Zahl der Tage, an denen ein Betrieb im Berichtszeitraum tatsächlich geöffnet hatte. Das Produkt beschreibt damit die im Berichtszeitraum angebotene Bettenkapazität.

**Herkunftsländer:** Für die Erfassung ist grundsätzlich der ständige Wohnsitz oder gewöhnliche Aufenthaltsort der Gäste maßgebend, nicht dagegen deren Staatsangehörigkeit bzw. Nationalität.

## **Gliederungsmerkmale**

**Reisegebiete:** Gliederung nach nichtadministrativen Gebietseinheiten (ab 2013), die sich im Wesentlichen an naturräumliche Gegebenheiten anlehnen.

**Gemeindegruppen:** Zusammenfassung von Gemeinden/Teilen von Gemeinden nach Arten der aufgrund landesrechtlicher Vorschriften verliehenen staatlichen Anerkennung bzw. vorläufigen Anerkennung (z. B. als Mineral- und Moorbad, Luftkurort, Erholungsort). Gemeinden/Teile von Gemeinden ohne diese Anerkennung sind in der Gruppe "Sonstige Gemeinden" enthalten. Die Zuordnung erfolgt durch das Thüringer Ministerium für Wirtschaft, Wissenschaft und Digitale Gesellschaft und wird jährlich abgestimmt.

**Betriebsarten:** Gruppierungen der Beherbergungsstätten auf der Grundlage der Systematik der Wirtschaftszweige:

### **1. Hotels, Gasthöfe und Pensionen**

**Hotels:** Beherbergungsstätten, die jedermann zugänglich sind und in denen ein Restaurant - auch für Passanten - vorhanden ist sowie in der Regel weitere Einrichtungen oder Räume für unterschiedliche Zwecke (Konferenzen, Seminare, Sport, Freizeit, Erholung) zur Verfügung stehen.

**Hotels garnis:** Beherbergungsstätten, die jedermann zugänglich sind und in denen als Mahlzeit höchstens ein Frühstück angeboten wird.

**Gasthöfe:** Beherbergungsstätten, die jedermann zugänglich sind und in denen außer dem Gastraum in der Regel keine weiteren Aufenthaltsräume zur Verfügung stehen.

**Pensionen:** Beherbergungsstätten, die jedermann zugänglich sind und in denen Speisen und Getränke nur an Hausgäste abgegeben werden.

## 2. Ferienunterkünfte und ähnliche Beherbergungsstätten

**Jugendherbergen und Hütten:** Beherbergungsstätten mit in der Regel einfacher Ausstattung, vorzugsweise für Jugendliche oder Angehörige der sie tragenden Organisation (z.B. Wanderverein), in denen Speisen und Getränke in der Regel nur an Hausgäste abgegeben werden.

**Erholungs- und Ferienheime:** Beherbergungsstätten, die nur bestimmten Personenkreisen - z. B. Mitgliedern eines Vereins oder einer Organisation, Beschäftigten eines Unternehmens, Kindern, Müttern, Betreuten sozialer Einrichtungen - zugänglich sind und in denen Speisen und Getränke nur an Hausgäste abgegeben werden.

**Ferienzentren:** Beherbergungsstätten, die jedermann zugänglich sind und nach Einrichtung und Zweckbestimmung dazu dienen, wahlweise unterschiedliche Wohn- und Aufenthaltsmöglichkeiten sowie gleichzeitig Freizeiteinrichtungen in Verbindung mit Einkaufsmöglichkeiten und persönlichen Dienstleistungen zum vorübergehenden Aufenthalt anzubieten. Als Mindestausstattung gilt das Vorhandensein von Hotelunterkunft und anderen Wohngelegenheiten (auch mit Kochgelegenheit), einer Gaststätte, von Einkaufsmöglichkeiten zur Deckung des täglichen Bedarfs und des Freizeitbedarfs sowie von Einrichtungen für persönliche Dienstleistungen, z. B. Massageeinrichtungen, Solarium, Sauna, Friseur, und zur aktiven Freizeitgestaltung, z. B. Schwimmbad, Tennis-, Tischtennis-, Kleingolf-, Trimm-Dich-Anlagen.

**Ferienhäuser, -wohnungen:** Beherbergungsstätten, die jedermann zugänglich sind und in denen Speisen und Getränke nicht abgegeben werden, aber eine Kochgelegenheit vorhanden ist.

## 3. Camping

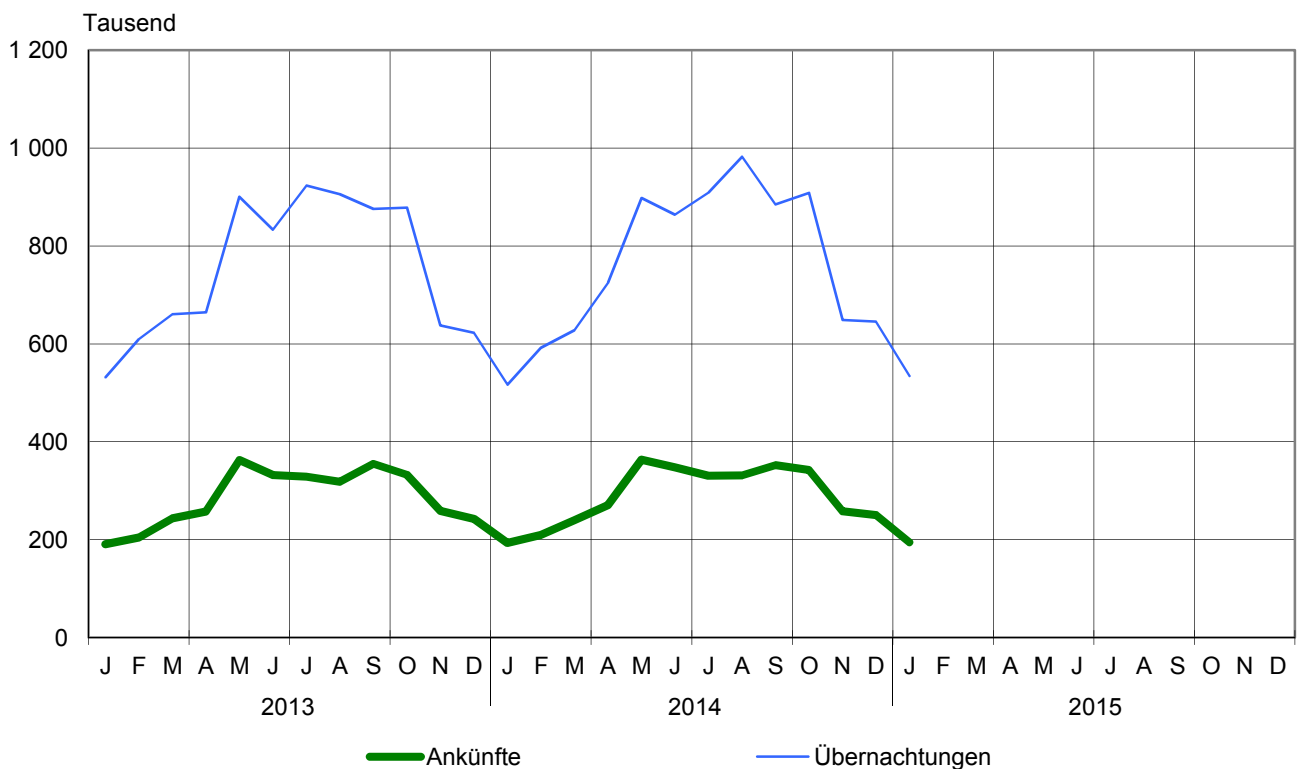
**Campingplätze:** Abgegrenzte Gelände, die jedermann zum vorübergehenden Aufstellen von mitgebrachten Wohnwagen, Wohnmobilen oder Zelten zugänglich sind. Im Rahmen der Monaterhebung im Tourismus werden nur Campingplätze berücksichtigt, die Urlaubscamping anbieten, nicht aber so genannte Dauercampingplätze. Die Unterscheidung zwischen Urlaubs- oder Dauercamping knüpft an die vertraglich vereinbarte Dauer der Campingplatzbenutzung an. Im Urlaubscamping wird der Stellplatz in der Regel für die Dauer von Tagen oder Wochen gemietet, im Dauercamping dagegen zumeist auf Monats- oder Jahresbasis.

## 4. Sonstige tourismusrelevante Unterkünfte

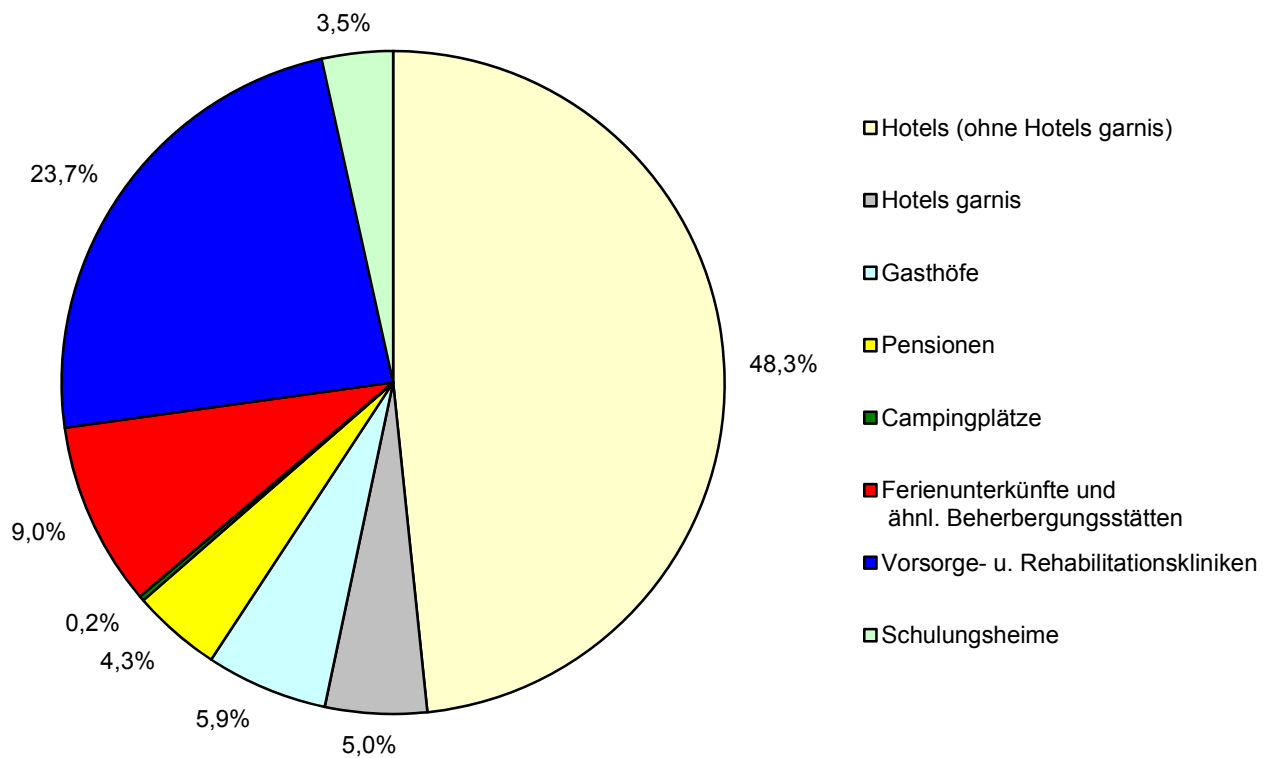
**Vorsorge- und Rehabilitationskliniken:** Beherbergungsstätten unter ärztlicher Leitung ausschließlich oder überwiegend für Kurgäste. Als Kurgäste gelten Personen, die sich am Ort aufgrund ärztlicher Verordnung vorübergehend aufhalten mit dem Ziel der Erhaltung oder Wiederherstellung ihrer Gesundheit oder ihrer Berufs- oder Arbeitsfähigkeit und die die allgemein angebotenen Kureinrichtungen außerhalb der Beherbergungsstätte in Anspruch nehmen. Hierzu zählen auch Kinderheilstätten, Sanatorien, Kur- und ähnliche Krankenhäuser (Fachabteilungen anderer Krankenhäuser). Im Unterschied zur Krankenhausstatistik werden Vorsorge- und Rehabilitationskliniken in der Beherbergungsstatistik nur dann erfasst, wenn die dort untergebrachten Personen überwiegend in der Lage sind, während des vorübergehenden Aufenthaltes den Anstaltsbereich zu verlassen und die gemeindlichen Fremdenverkehrseinrichtungen in Anspruch zu nehmen.

**Schulungsheime:** Beherbergungsstätten, die nach Einrichtung und Zweckbestimmung dazu dienen, Unterricht außerhalb des regulären Schul- und Hochschulsystems anzubieten und überwiegend der Erwachsenenbildung dienen.

## 1. Ankünfte und Übernachtungen in Beherbergungsstätten 2013 bis 2015 nach Monaten (ohne Camping)

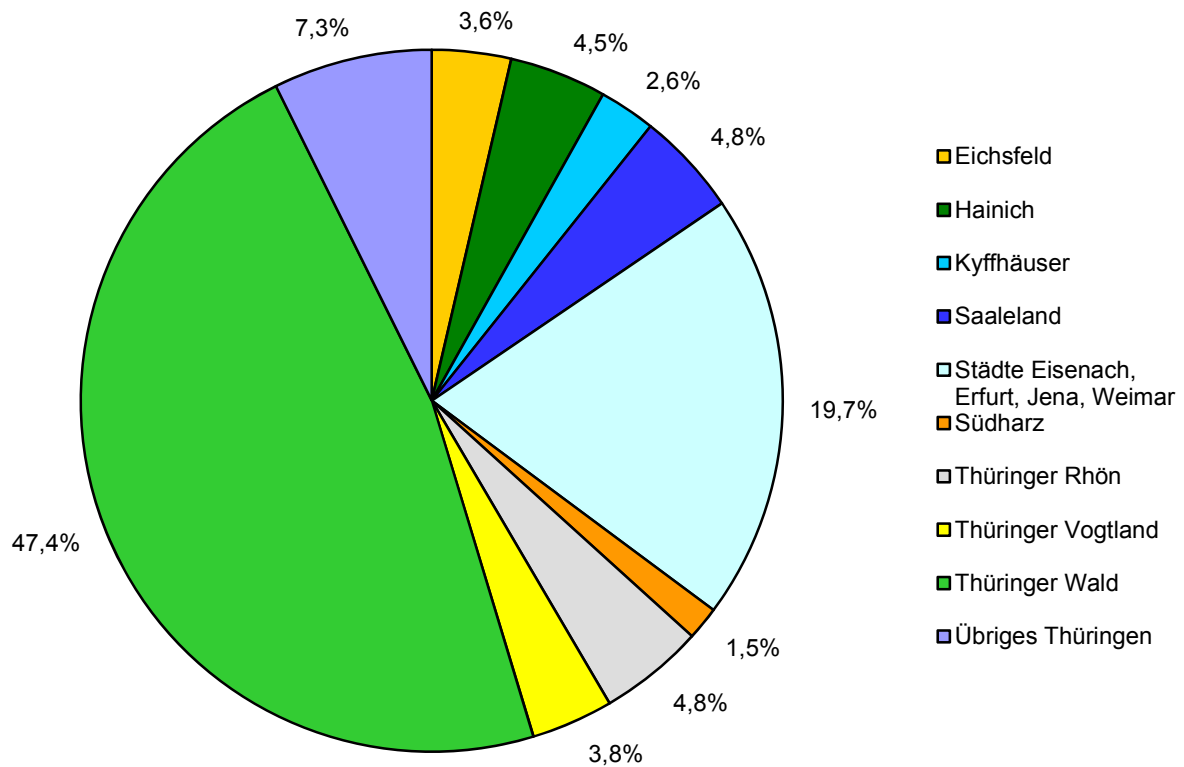


## 2. Übernachtungen in Beherbergungsstätten und auf Campingplätzen im Januar 2015 nach Betriebsarten

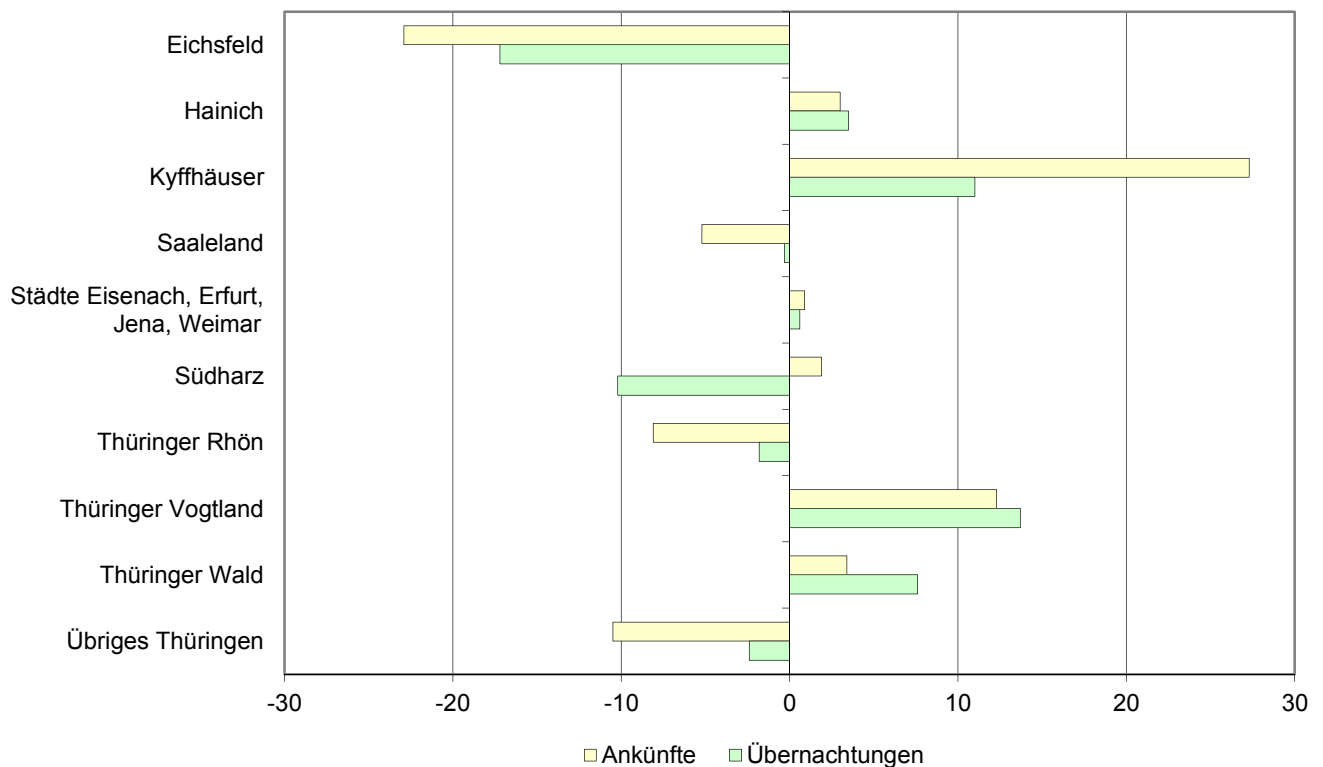




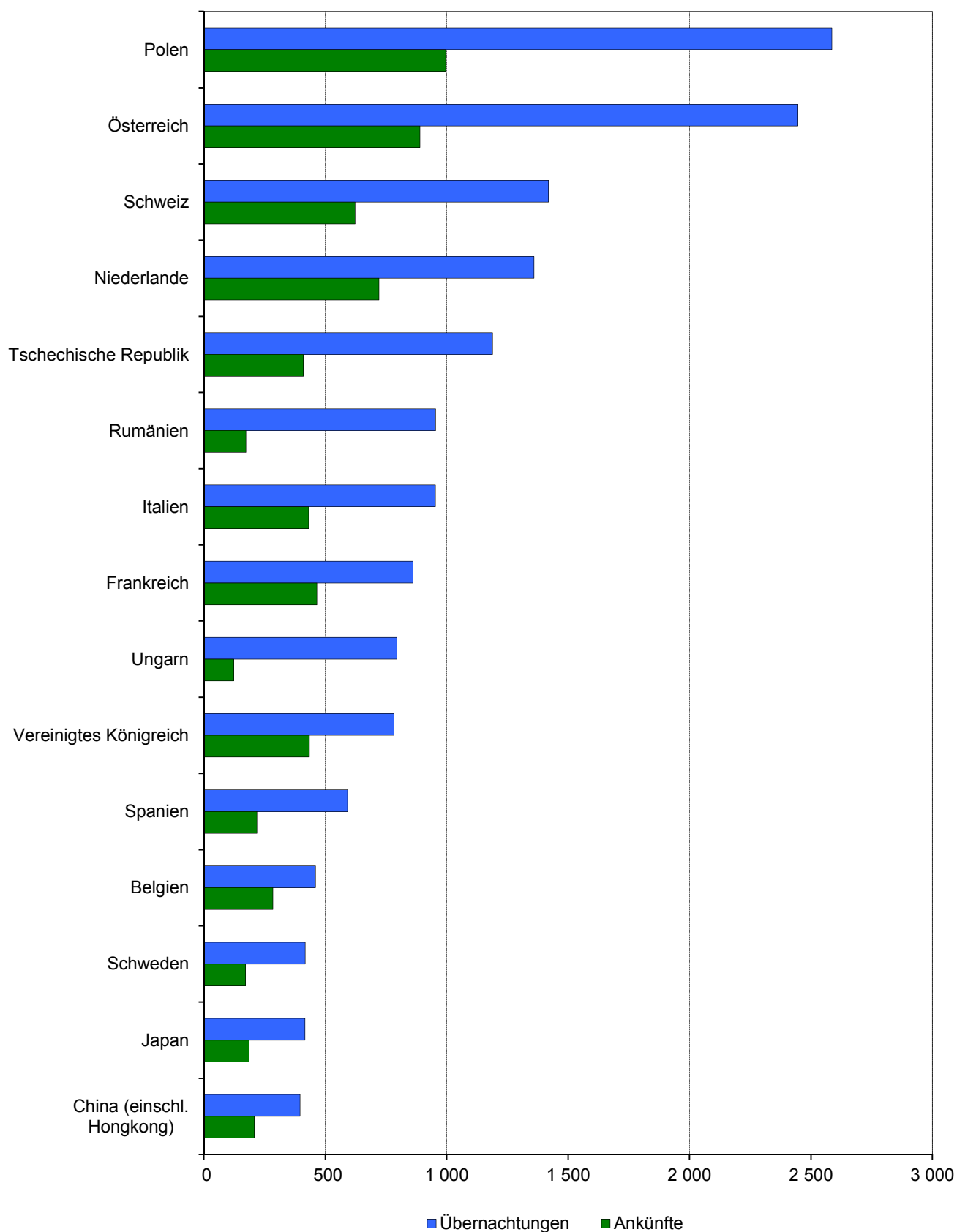
### 3. Übernachtungen in Beherbergungsstätten und auf Campingplätzen im Januar 2015 nach Reisegebieten



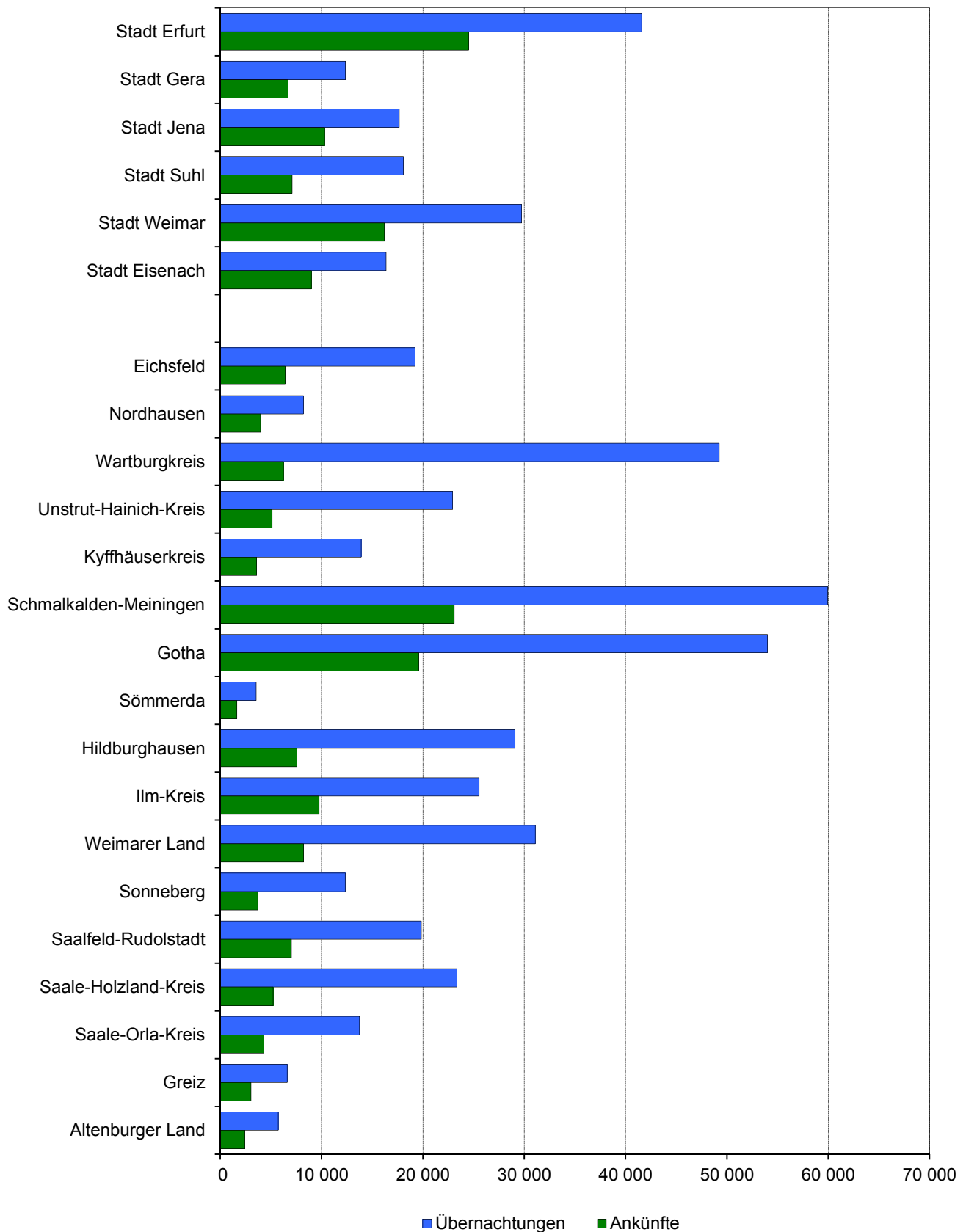
### 4. Veränderung der Ankünfte und Übernachtungen gegenüber dem Vorjahresmonat im Januar 2015 nach Reisegebieten in Prozent (einschl. Camping)



### 5. Ankünfte und Übernachtungen in Beherbergungsstätten (ohne Camping) im Januar 2015 nach ausgewählten Herkunftsländern der Gäste



## 6. Ankünfte und Übernachtungen in Beherbergungsstätten (ohne Camping) im Januar 2015 nach Kreisen



**1. Geöffnete Beherbergungsstätten, angebotene Gästebetten, Kapazitätsauslastung, Ankünfte, Übernachtungen und durchschnittliche Aufenthaltsdauer nach Monaten der Jahre 2012 bis 2015 (ohne Camping)**

Jahr Monat	Geöffnete Betriebe <sup>1)</sup>	Angebotene Betten/Schlaf- gelegenheiten	Durchschnittliche Auslastung der angebotenen Betten/Schlaf- gelegenheiten	Ankünfte		Übernachtungen		Durchschnittliche Aufenthaltsdauer der Gäste
				insgesamt	darunter Ausländer	insgesamt	darunter Ausländer	
	Anzahl		%	Anzahl				Tage
<b>2012</b>								
Januar	1 231	62 570	28,9	196 226	9 958	554 180	26 797	2,8
Februar	1 225	62 318	33,6	206 279	9 742	604 859	22 399	2,9
März	1 237	62 632	32,6	242 814	14 360	629 873	33 638	2,6
April	1 277	64 516	38,4	270 312	16 946	740 552	36 759	2,7
Mai	1 294	65 879	43,5	352 702	22 159	888 099	48 577	2,5
Juni	1 294	66 056	44,4	344 568	24 531	880 017	57 957	2,6
Juli	1 294	65 909	45,3	328 782	31 717	924 160	79 270	2,8
August	1 295	65 956	45,6	306 587	27 704	929 336	72 467	3,0
September	1 283	65 071	46,7	357 820	23 839	909 870	56 839	2,5
Oktober	1 267	64 649	44,2	322 464	21 951	881 448	56 388	2,7
November	1 226	63 057	33,8	251 187	13 405	634 932	33 971	2,5
Dezember	1 233	62 970	33,1	237 575	12 191	638 359	31 777	2,7
<b>2013</b>								
Januar	1 210	62 276	27,8	190 262	10 486	531 915	27 993	2,8
Februar	1 208	62 161	35,2	204 592	10 742	609 760	26 755	3,0
März	1 227	62 949	34,1	243 430	13 629	660 271	31 290	2,7
April	1 263	64 524	34,4	257 439	17 134	664 609	38 522	2,6
Mai	1 291	66 453	43,8	362 745	22 616	900 550	49 331	2,5
Juni	1 292	66 452	42,0	331 914	22 453	833 209	51 938	2,5
Juli	1 297	66 857	44,7	328 412	30 789	923 641	76 328	2,8
August	1 293	66 646	43,9	318 374	26 682	905 581	68 723	2,8
September	1 287	65 722	44,5	354 546	23 299	875 986	50 360	2,5
Oktober	1 276	64 705	44,0	332 504	17 902	878 496	42 586	2,6
November	1 222	62 368	34,4	258 843	13 241	637 675	33 494	2,5
Dezember	1 228	62 415	32,7	242 545	13 123	622 819	32 869	2,6
<b>2014</b>								
Januar	1 191	61 531	27,5	193 263	11 637	516 942	29 657	2,7
Februar	1 193	61 566	34,5	209 228	10 749	591 639	26 587	2,8
März	1 220	62 698	32,4	239 722	14 341	627 773	36 096	2,6
April	1 253	64 622	37,5	270 465	17 454	724 582	39 625	2,7
Mai	1 271	65 926	44,0	363 096	22 125	897 811	50 560	2,5
Juni	1 270	66 108	43,6	347 880	24 005	863 704	50 944	2,5
Juli	1 273	66 196	44,5	330 529	33 727	909 047	82 775	2,8
August	1 271	66 069	48,1	331 191	29 663	982 029	77 945	3,0
September	1 271	65 548	45,0	352 064	23 776	884 827	52 682	2,5
Oktober	1 259	64 812	45,5	342 486	19 702	908 346	45 894	2,7
November	1 212	62 679	34,9	258 095	13 869	648 795	34 405	2,5
Dezember	1 219	63 154	33,7	250 336	13 302	645 772	31 693	2,6
<b>2015</b>								
Januar	1 188	62 106	28,1	194 693	10 843	534 149	26 380	2,7
Februar								
März								
April								
Mai								
Juni								
Juli								
August								
September								
Oktober								
November								
Dezember								

1) ganz oder teilweise geöffnet  
Betriebe mit 10 und mehr Betten

**2. Ankünfte, Übernachtungen und Aufenthaltsdauer der Gäste in Beherbergungsbetrieben  
(einschl. Camping) nach Betriebsarten und dem ständigen Wohnsitz der Gäste**

Betriebsart  Ständiger Wohnsitz der Gäste	Januar 2015					Januar bis Januar 2015				
	Ankünfte		Übernachtungen		durch- schnittliche Aufenthalts- dauer	Ankünfte		Übernachtungen		durch- schnittliche Aufenthalts- dauer
	insgesamt	Veränderung gegenüber dem Vorjahres- monat	insgesamt	Veränderung gegenüber dem Vorjahres- monat		insgesamt	Veränderung gegenüber dem Vorjahres- zeitraum	insgesamt	Veränderung gegenüber dem Vorjahres- zeitraum	
Anzahl	%	Anzahl	%	Tage	Anzahl	%	Anzahl	%	Tage	
Hotels, Gasthöfe, Pensionen	163 541	0,7	340 287	3,5	2,1	163 541	0,7	340 287	3,5	2,1
Deutschland	153 488	1,2	317 544	4,6	2,1	153 488	1,2	317 544	4,6	2,1
Ausland	10 053	- 6,0	22 743	- 9,6	2,3	10 053	- 6,0	22 743	- 9,6	2,3
Hotels (ohne Hotels garnis)	126 060	0,5	258 725	3,1	2,1	126 060	0,5	258 725	3,1	2,1
Deutschland	118 145	0,9	242 306	3,9	2,1	118 145	0,9	242 306	3,9	2,1
Ausland	7 915	- 5,0	16 419	- 7,6	2,1	7 915	- 5,0	16 419	- 7,6	2,1
Hotels garnis	14 274	- 1,3	26 586	1,4	1,9	14 274	- 1,3	26 586	1,4	1,9
Deutschland	12 958	- 0,3	24 097	5,1	1,9	12 958	- 0,3	24 097	5,1	1,9
Ausland	1 316	- 10,4	2 489	- 24,2	1,9	1 316	- 10,4	2 489	- 24,2	1,9
Gasthöfe	14 424	2,8	31 763	5,3	2,2	14 424	2,8	31 763	5,3	2,2
Deutschland	13 988	3,4	30 137	5,0	2,2	13 988	3,4	30 137	5,0	2,2
Ausland	436	- 15,2	1 626	10,7	3,7	436	- 15,2	1 626	10,7	3,7
Pensionen	8 783	3,9	23 213	8,7	2,6	8 783	3,9	23 213	8,7	2,6
Deutschland	8 397	4,1	21 004	12,1	2,5	8 397	4,1	21 004	12,1	2,5
Ausland	386	- 0,3	2 209	- 16,0	5,7	386	- 0,3	2 209	- 16,0	5,7
Ferienunterkünfte und ähnliche Beherbergungsstätten	17 460	0,4	48 068	1,0	2,8	17 460	0,4	48 068	1,0	2,8
Deutschland	16 751	0,8	44 755	2,7	2,7	16 751	0,8	44 755	2,7	2,7
Ausland	709	- 8,4	3 313	- 16,9	4,7	709	- 8,4	3 313	- 16,9	4,7
Erholungs- und Ferienheime	1 621	5,7	4 557	6,1	2,8	1 621	5,7	4 557	6,1	2,8
Deutschland	1 621	5,7	4 557	6,1	2,8	1 621	5,7	4 557	6,1	2,8
Ausland	-	-	-	-	-	-	-	-	-	-
Ferienhäuser und Ferien- wohnungen	4 923	1,4	18 309	5,0	3,7	4 923	1,4	18 309	5,0	3,7
Deutschland	4 695	2,9	16 788	9,2	3,6	4 695	2,9	16 788	9,2	3,6
Ausland	228	- 22,2	1 521	- 26,5	6,7	228	- 22,2	1 521	- 26,5	6,7
Jugendherbergen und Hütten	10 916	- 0,8	25 202	- 2,5	2,3	10 916	- 0,8	25 202	- 2,5	2,3
Deutschland	10 435	- 0,8	23 410	- 2,2	2,2	10 435	- 0,8	23 410	- 2,2	2,2
Ausland	481	-	1 792	- 6,5	3,7	481	-	1 792	- 6,5	3,7
Campingplätze	304	- 22,4	1 298	- 26,8	4,3	304	- 22,4	1 298	- 26,8	4,3
Deutschland	304	- 19,8	1 298	- 26,0	4,3	304	- 19,8	1 298	- 26,0	4,3
Ausland	-	x	-	x	-	-	x	-	x	-
Sonstige tourismusrelevante Unterkünfte	13 692	1,2	145 794	3,6	10,6	13 692	1,2	145 794	3,6	10,6
Deutschland	13 611	1,9	145 470	3,8	10,7	13 611	1,9	145 470	3,8	10,7
Ausland	81	- 50,6	324	- 37,3	4,0	81	- 50,6	324	- 37,3	4,0
Vorsorge- u. Rehabilitations- kliniken	6 175	- 5,5	126 944	2,7	20,6	6 175	- 5,5	126 944	2,7	20,6
Deutschland	6 175	- 5,5	126 944	2,7	20,6	6 175	- 5,5	126 944	2,7	20,6
Ausland	-	-	-	-	-	-	-	-	-	-
Schulungsheime	7 517	7,5	18 850	10,5	2,5	7 517	7,5	18 850	10,5	2,5
Deutschland	7 436	8,9	18 526	12,0	2,5	7 436	8,9	18 526	12,0	2,5
Ausland	81	- 50,6	324	- 37,3	4,0	81	- 50,6	324	- 37,3	4,0
Beherbergungsbetriebe insgesamt (einschl. Camping)	194 997	0,7	535 447	3,2	2,7	194 997	0,7	535 447	3,2	2,7
Deutschland	184 154	1,2	509 067	4,1	2,8	184 154	1,2	509 067	4,1	2,8
Ausland	10 843	- 6,9	26 380	- 11,1	2,4	10 843	- 6,9	26 380	- 11,1	2,4
nachrichtlich: Beherbergungsstätten insgesamt (ohne Camping)	194 693	0,7	534 149	3,3	2,7	194 693	0,7	534 149	3,3	2,7
Deutschland	183 850	1,2	507 769	4,2	2,8	183 850	1,2	507 769	4,2	2,8
Ausland	10 843	- 6,8	26 380	- 11,0	2,4	10 843	- 6,8	26 380	- 11,0	2,4

**3. Ankünfte, Übernachtungen und Aufenthaltsdauer der Gäste in Beherbergungsstätten  
nach Herkunftsländern (ohne Camping)**

Herkunftsland (ständiger Wohnsitz)	Januar 2015					Januar bis Januar 2015				
	Ankünfte		Übernachtungen		durch- schnittliche Aufenthalts- dauer	Ankünfte		Übernachtungen		durch- schnittliche Aufenthalts- dauer
	insgesamt	Veränderung gegenüber dem Vorjahres- monat	insgesamt	Veränderung gegenüber dem Vorjahres- monat		insgesamt	Veränderung gegenüber dem Vorjahres- zeitraum	insgesamt	Veränderung gegenüber dem Vorjahres- zeitraum	
	Anzahl	%	Anzahl	%		Anzahl	%	Anzahl	%	
<b>Deutschland</b>	<b>183 850</b>	<b>1,2</b>	<b>507 769</b>	<b>4,2</b>	<b>2,8</b>	<b>183 850</b>	<b>1,2</b>	<b>507 769</b>	<b>4,2</b>	<b>2,8</b>
<b>Ausland</b>	<b>10 843</b>	<b>- 6,8</b>	<b>26 380</b>	<b>- 11,0</b>	<b>2,4</b>	<b>10 843</b>	<b>- 6,8</b>	<b>26 380</b>	<b>- 11,0</b>	<b>2,4</b>
<b>Europa</b>	<b>8 757</b>	<b>- 10,1</b>	<b>21 706</b>	<b>- 13,3</b>	<b>2,5</b>	<b>8 757</b>	<b>- 10,1</b>	<b>21 706</b>	<b>- 13,3</b>	<b>2,5</b>
Belgien	284	- 34,3	460	- 33,6	1,6	284	- 34,3	460	- 33,6	1,6
Bulgarien	45	4,7	67	- 44,2	1,5	45	4,7	67	- 44,2	1,5
Dänemark	249	- 52,8	394	- 46,2	1,6	249	- 52,8	394	- 46,2	1,6
Estland	26	- 7,1	38	2,7	1,5	26	- 7,1	38	2,7	1,5
Finnland	162	- 41,3	296	- 20,2	1,8	162	- 41,3	296	- 20,2	1,8
Frankreich	465	- 8,1	861	- 22,3	1,9	465	- 8,1	861	- 22,3	1,9
Griechenland	27	- 6,9	105	- 57,7	3,9	27	- 6,9	105	- 57,7	3,9
Irland	60	- 26,8	197	84,1	3,3	60	- 26,8	197	84,1	3,3
Island	1	- 66,7	2	- 33,3	2,0	1	- 66,7	2	- 33,3	2,0
Italien	432	- 23,7	953	- 29,8	2,2	432	- 23,7	953	- 29,8	2,2
Kroatien	199	x	365	x	1,8	199	x	365	x	1,8
Lettland	50	- 12,3	245	43,3	4,9	50	- 12,3	245	43,3	4,9
Litauen	67	- 25,6	109	- 24,3	1,6	67	- 25,6	109	- 24,3	1,6
Luxemburg	66	3,1	97	- 39,4	1,5	66	3,1	97	- 39,4	1,5
Malta	1	- 90,9	5	- 66,7	5,0	1	- 90,9	5	- 66,7	5,0
Niederlande	721	- 18,6	1 359	- 24,5	1,9	721	- 18,6	1 359	- 24,5	1,9
Norwegen	218	89,6	375	35,9	1,7	218	89,6	375	35,9	1,7
Österreich	890	- 5,2	2 446	11,2	2,7	890	- 5,2	2 446	11,2	2,7
Polen	996	7,2	2 586	- 8,0	2,6	996	7,2	2 586	- 8,0	2,6
Portugal	43	59,3	79	58,0	1,8	43	59,3	79	58,0	1,8
Rumänien	173	7,5	954	- 32,4	5,5	173	7,5	954	- 32,4	5,5
Russland	931	- 9,6	1 981	- 10,3	2,1	931	- 9,6	1 981	- 10,3	2,1
Schweden	171	17,1	417	10,9	2,4	171	17,1	417	10,9	2,4
Schweiz	623	- 19,0	1 419	- 2,1	2,3	623	- 19,0	1 419	- 2,1	2,3
Slowakische Republik	105	5,0	731	126,3	7,0	105	5,0	731	126,3	7,0
Slowenien	57	- 5,0	349	- 27,0	6,1	57	- 5,0	349	- 27,0	6,1
Spanien	219	- 8,8	592	- 34,7	2,7	219	- 8,8	592	- 34,7	2,7
Tschechische Republik	409	- 30,4	1 189	- 51,8	2,9	409	- 30,4	1 189	- 51,8	2,9
Türkei	80	77,8	372	124,1	4,7	80	77,8	372	124,1	4,7
Ukraine	143	- 4,0	228	- 30,3	1,6	143	- 4,0	228	- 30,3	1,6
Ungarn	123	- 35,9	794	- 8,3	6,5	123	- 35,9	794	- 8,3	6,5
Vereinigtes Königreich	435	- 12,5	783	- 30,2	1,8	435	- 12,5	783	- 30,2	1,8
Zypern	2	x	3	x	1,5	2	x	3	x	1,5
sonstige europäische Länder	284	121,9	855	87,1	3,0	284	121,9	855	87,1	3,0
<b>Afrika</b>	<b>86</b>	<b>- 39,0</b>	<b>182</b>	<b>- 53,8</b>	<b>2,1</b>	<b>86</b>	<b>- 39,0</b>	<b>182</b>	<b>- 53,8</b>	<b>2,1</b>
Republik Südafrika	5	- 58,3	9	- 52,6	1,8	5	- 58,3	9	- 52,6	1,8
sonstige afrikanische Länder	81	- 37,2	173	- 53,9	2,1	81	- 37,2	173	- 53,9	2,1
<b>Asien</b>	<b>815</b>	<b>44,5</b>	<b>1 537</b>	<b>5,6</b>	<b>1,9</b>	<b>815</b>	<b>44,5</b>	<b>1 537</b>	<b>5,6</b>	<b>1,9</b>
Arabische Golfstaaten	27	- 6,9	73	- 16,1	2,7	27	- 6,9	73	- 16,1	2,7
China (einschl. Hongkong)	208	50,7	396	3,4	1,9	208	50,7	396	3,4	1,9
Indien	35	133,3	51	- 46,3	1,5	35	133,3	51	- 46,3	1,5
Israel	51	- 1,9	86	- 21,1	1,7	51	- 1,9	86	- 21,1	1,7
Japan	187	9,4	416	- 10,2	2,2	187	9,4	416	- 10,2	2,2
Südkorea	62	- 38,0	105	- 37,9	1,7	62	- 38,0	105	- 37,9	1,7
Taiwan	39	x	48	220,0	1,2	39	x	48	220,0	1,2
sonstige asiatische Länder	206	296,2	362	170,1	1,8	206	296,2	362	170,1	1,8
<b>Amerika</b>	<b>640</b>	<b>10,7</b>	<b>1 793</b>	<b>11,9</b>	<b>2,8</b>	<b>640</b>	<b>10,7</b>	<b>1 793</b>	<b>11,9</b>	<b>2,8</b>
Kanada	66	- 12,0	302	0,7	4,6	66	- 12,0	302	0,7	4,6
USA	466	8,4	1 038	- 5,9	2,2	466	8,4	1 038	- 5,9	2,2
Mittelamerika und Karibik	36	260,0	287	x	8,0	36	260,0	287	x	8,0
Brasilien	56	43,6	146	67,8	2,6	56	43,6	146	67,8	2,6
sonstige nordamerik. Länder	-	x	-	x	x	-	x	-	x	x
sonstige südamerik. Länder	16	- 27,3	20	- 68,8	1,3	16	- 27,3	20	- 68,8	1,3
<b>Australien und Ozeanien</b>	<b>75</b>	<b>25,0</b>	<b>193</b>	<b>23,7</b>	<b>2,6</b>	<b>75</b>	<b>25,0</b>	<b>193</b>	<b>23,7</b>	<b>2,6</b>
Australien	64	42,2	167	36,9	2,6	64	42,2	167	36,9	2,6
Neuseeland, Ozeanien	11	- 26,7	26	- 23,5	2,4	11	- 26,7	26	- 23,5	2,4
<b>Ohne Angabe</b>	<b>470</b>	<b>- 14,5</b>	<b>969</b>	<b>- 5,1</b>	<b>2,1</b>	<b>470</b>	<b>- 14,5</b>	<b>969</b>	<b>- 5,1</b>	<b>2,1</b>
<b>Insgesamt</b>	<b>194 693</b>	<b>0,7</b>	<b>534 149</b>	<b>3,3</b>	<b>2,7</b>	<b>194 693</b>	<b>0,7</b>	<b>534 149</b>	<b>3,3</b>	<b>2,7</b>

**4. Ankünfte, Übernachtungen und Aufenthaltsdauer der Gäste  
auf Campingplätzen nach Herkunftsländern**

Herkunftsland (ständiger Wohnsitz)	Januar 2015					Januar bis Januar 2015				
	Ankünfte		Übernachtungen		durch- schnittliche Aufenthalts- dauer	Ankünfte		Übernachtungen		durch- schnittliche Aufenthalts- dauer
	insgesamt	Veränderung gegenüber dem Vorjahres- monat	insgesamt	Veränderung gegenüber dem Vorjahres- monat		insgesamt	Veränderung gegenüber dem Vorjahres- zeitraum	insgesamt	Veränderung gegenüber dem Vorjahres- zeitraum	
	Anzahl	%	Anzahl	%		Anzahl	%	Anzahl	%	
<b>Deutschland</b>	<b>304</b>	<b>- 19,8</b>	<b>1 298</b>	<b>- 26,0</b>	<b>4,3</b>	<b>304</b>	<b>- 19,8</b>	<b>1 298</b>	<b>- 26,0</b>	<b>4,3</b>
<b>Ausland</b>	-	x	-	x	x	-	x	-	x	x
<b>Europa</b>	-	x	-	x	x	-	x	-	x	x
Belgien	-	-	-	-	-	-	-	-	-	-
Bulgarien	-	-	-	-	-	-	-	-	-	-
Dänemark	-	x	-	x	x	-	x	-	x	x
Estland	-	-	-	-	-	-	-	-	-	-
Finnland	-	x	-	x	x	-	x	-	x	x
Frankreich	-	-	-	-	-	-	-	-	-	-
Griechenland	-	-	-	-	-	-	-	-	-	-
Irland	-	-	-	-	-	-	-	-	-	-
Island	-	-	-	-	-	-	-	-	-	-
Italien	-	-	-	-	-	-	-	-	-	-
Kroatien	-	-	-	-	-	-	-	-	-	-
Lettland	-	-	-	-	-	-	-	-	-	-
Litauen	-	-	-	-	-	-	-	-	-	-
Luxemburg	-	-	-	-	-	-	-	-	-	-
Malta	-	-	-	-	-	-	-	-	-	-
Niederlande	-	x	-	x	x	-	x	-	x	x
Norwegen	-	-	-	-	-	-	-	-	-	-
Österreich	-	-	-	-	-	-	-	-	-	-
Polen	-	-	-	-	-	-	-	-	-	-
Portugal	-	-	-	-	-	-	-	-	-	-
Rumänien	-	-	-	-	-	-	-	-	-	-
Russland	-	-	-	-	-	-	-	-	-	-
Schweden	-	-	-	-	-	-	-	-	-	-
Schweiz	-	x	-	x	x	-	x	-	x	x
Slowakische Republik	-	-	-	-	-	-	-	-	-	-
Slowenien	-	-	-	-	-	-	-	-	-	-
Spanien	-	-	-	-	-	-	-	-	-	-
Tschechische Republik	-	-	-	-	-	-	-	-	-	-
Türkei	-	-	-	-	-	-	-	-	-	-
Ukraine	-	-	-	-	-	-	-	-	-	-
Ungarn	-	-	-	-	-	-	-	-	-	-
Vereinigtes Königreich	-	x	-	x	x	-	x	-	x	x
Zypern	-	-	-	-	-	-	-	-	-	-
sonstige europäische Länder	-	-	-	-	-	-	-	-	-	-
<b>Afrika</b>	-	-	-	-	-	-	-	-	-	-
Republik Südafrika	-	-	-	-	-	-	-	-	-	-
sonstige afrikanische Länder	-	-	-	-	-	-	-	-	-	-
<b>Asien</b>	-	-	-	-	-	-	-	-	-	-
Arabische Golfstaaten	-	-	-	-	-	-	-	-	-	-
China (einschl. Hongkong)	-	-	-	-	-	-	-	-	-	-
Indien	-	-	-	-	-	-	-	-	-	-
Israel	-	-	-	-	-	-	-	-	-	-
Japan	-	-	-	-	-	-	-	-	-	-
Südkorea	-	-	-	-	-	-	-	-	-	-
Taiwan	-	-	-	-	-	-	-	-	-	-
sonstige asiatische Länder	-	-	-	-	-	-	-	-	-	-
<b>Amerika</b>	-	-	-	-	-	-	-	-	-	-
Kanada	-	-	-	-	-	-	-	-	-	-
USA	-	-	-	-	-	-	-	-	-	-
Mittelamerika und Karibik	-	-	-	-	-	-	-	-	-	-
Brasilien	-	-	-	-	-	-	-	-	-	-
sonstige nordamerik. Länder	-	-	-	-	-	-	-	-	-	-
sonstige südamerik. Länder	-	-	-	-	-	-	-	-	-	-
<b>Australien und Ozeanien</b>	-	-	-	-	-	-	-	-	-	-
Australien	-	-	-	-	-	-	-	-	-	-
Neuseeland, Ozeanien	-	-	-	-	-	-	-	-	-	-
<b>Ohne Angabe</b>	-	-	-	-	-	-	-	-	-	-
<b>Insgesamt</b>	<b>304</b>	<b>- 22,4</b>	<b>1 298</b>	<b>- 26,8</b>	<b>4,3</b>	<b>304</b>	<b>- 22,4</b>	<b>1 298</b>	<b>- 26,8</b>	<b>4,3</b>

**5. Ankünfte, Übernachtungen und Aufenthaltsdauer der Gäste in Beherbergungsbetrieben (einschl. Camping)  
nach Reisegebieten und dem ständigen Wohnsitz der Gäste**

Reisegebiet ----- Ständiger Wohnsitz der Gäste	Januar 2015					Januar bis Januar 2015				
	Ankünfte		Übernachtungen		durch- schnittliche Aufenthalts- dauer	Ankünfte		Übernachtungen		durch- schnittliche Aufenthalts- dauer
	insgesamt	Veränderung gegenüber dem Vorjahres- monat	insgesamt	Veränderung gegenüber dem Vorjahres- monat		insgesamt	Veränderung gegenüber dem Vorjahres- zeitraum	insgesamt	Veränderung gegenüber dem Vorjahres- zeitraum	
	Anzahl	%	Anzahl	%		Anzahl	%	Anzahl	%	
<b>Eichsfeld</b>	<b>6 585</b>	<b>- 22,9</b>	<b>19 504</b>	<b>- 17,2</b>	<b>3,0</b>	<b>6 585</b>	<b>- 22,9</b>	<b>19 504</b>	<b>- 17,2</b>	<b>3,0</b>
Deutschland	6 321	- 22,6	18 892	- 15,6	3,0	6 321	- 22,6	18 892	- 15,6	3,0
Ausland	264	- 29,4	612	- 47,0	2,3	264	- 29,4	612	- 47,0	2,3
<b>Hainich</b>	<b>5 539</b>	<b>3,0</b>	<b>23 964</b>	<b>3,5</b>	<b>4,3</b>	<b>5 539</b>	<b>3,0</b>	<b>23 964</b>	<b>3,5</b>	<b>4,3</b>
Deutschland	5 307	4,9	23 350	6,1	4,4	5 307	4,9	23 350	6,1	4,4
Ausland	232	- 26,8	614	- 46,3	2,6	232	- 26,8	614	- 46,3	2,6
<b>Kyffhäuser</b>	<b>3 594</b>	<b>27,3</b>	<b>13 917</b>	<b>11,0</b>	<b>3,9</b>	<b>3 594</b>	<b>27,3</b>	<b>13 917</b>	<b>11,0</b>	<b>3,9</b>
Deutschland	3 459	25,5	13 290	8,1	3,8	3 459	25,5	13 290	8,1	3,8
Ausland	135	104,5	627	162,3	4,6	135	104,5	627	162,3	4,6
<b>Saaleland</b>	<b>5 669</b>	<b>- 5,2</b>	<b>25 566</b>	<b>- 0,3</b>	<b>4,5</b>	<b>5 669</b>	<b>- 5,2</b>	<b>25 566</b>	<b>- 0,3</b>	<b>4,5</b>
Deutschland	5 381	- 7,3	25 086	- 1,0	4,7	5 381	- 7,3	25 086	- 1,0	4,7
Ausland	288	66,5	480	63,8	1,7	288	66,5	480	63,8	1,7
<b>Städte Eisenach, Erfurt, Jena, Weimar</b>	<b>59 995</b>	<b>0,9</b>	<b>105 367</b>	<b>0,6</b>	<b>1,8</b>	<b>59 995</b>	<b>0,9</b>	<b>105 367</b>	<b>0,6</b>	<b>1,8</b>
Deutschland	55 267	2,5	95 887	3,4	1,7	55 267	2,5	95 887	3,4	1,7
Ausland	4 728	- 14,5	9 480	- 21,3	2,0	4 728	- 14,5	9 480	- 21,3	2,0
<b>Südharz</b>	<b>3 995</b>	<b>1,9</b>	<b>8 240</b>	<b>- 10,2</b>	<b>2,1</b>	<b>3 995</b>	<b>1,9</b>	<b>8 240</b>	<b>- 10,2</b>	<b>2,1</b>
Deutschland	3 890	1,5	8 026	- 8,8	2,1	3 890	1,5	8 026	- 8,8	2,1
Ausland	105	16,7	214	- 43,2	2,0	105	16,7	214	- 43,2	2,0
<b>Thüringer Rhön</b>	<b>5 159</b>	<b>- 8,1</b>	<b>25 906</b>	<b>- 1,8</b>	<b>5,0</b>	<b>5 159</b>	<b>- 8,1</b>	<b>25 906</b>	<b>- 1,8</b>	<b>5,0</b>
Deutschland	5 018	- 7,8	25 619	- 1,1	5,1	5 018	- 7,8	25 619	- 1,1	5,1
Ausland	141	- 18,5	287	- 38,1	2,0	141	- 18,5	287	- 38,1	2,0
<b>Thüringer Vogtland</b>	<b>10 340</b>	<b>12,3</b>	<b>20 207</b>	<b>13,7</b>	<b>2,0</b>	<b>10 340</b>	<b>12,3</b>	<b>20 207</b>	<b>13,7</b>	<b>2,0</b>
Deutschland	9 450	12,0	18 260	14,6	1,9	9 450	12,0	18 260	14,6	1,9
Ausland	890	16,3	1 947	5,6	2,2	890	16,3	1 947	5,6	2,2
<b>Thüringer Wald</b>	<b>82 359</b>	<b>3,4</b>	<b>253 548</b>	<b>7,6</b>	<b>3,1</b>	<b>82 359</b>	<b>3,4</b>	<b>253 548</b>	<b>7,6</b>	<b>3,1</b>
Deutschland	78 720	3,5	242 568	7,7	3,1	78 720	3,5	242 568	7,7	3,1
Ausland	3 639	1,6	10 980	5,1	3,0	3 639	1,6	10 980	5,1	3,0
<b>Übriges Thüringen</b>	<b>11 762</b>	<b>- 10,5</b>	<b>39 228</b>	<b>- 2,4</b>	<b>3,3</b>	<b>11 762</b>	<b>- 10,5</b>	<b>39 228</b>	<b>- 2,4</b>	<b>3,3</b>
Deutschland	11 341	- 9,7	38 089	- 1,1	3,4	11 341	- 9,7	38 089	- 1,1	3,4
Ausland	421	- 27,3	1 139	- 31,8	2,7	421	- 27,3	1 139	- 31,8	2,7
<b>Beherbergungsbetriebe insgesamt (einschl. Camping)</b>	<b>194 997</b>	<b>0,7</b>	<b>535 447</b>	<b>3,2</b>	<b>2,7</b>	<b>194 997</b>	<b>0,7</b>	<b>535 447</b>	<b>3,2</b>	<b>2,7</b>
<b>Deutschland</b>	<b>184 154</b>	<b>1,2</b>	<b>509 067</b>	<b>4,1</b>	<b>2,8</b>	<b>184 154</b>	<b>1,2</b>	<b>509 067</b>	<b>4,1</b>	<b>2,8</b>
<b>Ausland</b>	<b>10 843</b>	<b>- 6,9</b>	<b>26 380</b>	<b>- 11,1</b>	<b>2,4</b>	<b>10 843</b>	<b>- 6,9</b>	<b>26 380</b>	<b>- 11,1</b>	<b>2,4</b>
nachrichtlich: Beherbergungsstätten insgesamt (ohne Camping)	194 693	0,7	534 149	3,3	2,7	194 693	0,7	534 149	3,3	2,7
Deutschland	183 850	1,2	507 769	4,2	2,8	183 850	1,2	507 769	4,2	2,8
Ausland	10 843	- 6,8	26 380	- 11,0	2,4	10 843	- 6,8	26 380	- 11,0	2,4



**6. Ankünfte, Übernachtungen und Aufenthaltsdauer der Gäste in Beherbergungsstätten  
nach Gemeindegruppen und dem ständigen Wohnsitz der Gäste (ohne Camping)**

Gemeindegruppe ----- Ständiger Wohnsitz der Gäste	Januar 2015					Januar bis Januar 2015				
	Ankünfte		Übernachtungen		durch- schnittliche Aufenthalts- dauer	Ankünfte		Übernachtungen		durch- schnittliche Aufenthalts- dauer
	insgesamt	Veränderung gegenüber dem Vorjahres- monat	insgesamt	Veränderung gegenüber dem Vorjahres- monat		insgesamt	Veränderung gegenüber dem Vorjahres- zeitraum	insgesamt	Veränderung gegenüber dem Vorjahres- zeitraum	
	Anzahl	%	Anzahl	%		Anzahl	%	Anzahl	%	
<b>Heilbäder zusammen</b>	<b>21 800</b>	<b>- 5,8</b>	<b>148 699</b>	<b>1,4</b>	<b>6,8</b>	<b>21 800</b>	<b>- 5,8</b>	<b>148 699</b>	<b>1,4</b>	<b>6,8</b>
Deutschland	21 299	- 6,1	147 361	1,4	6,9	21 299	- 6,1	147 361	1,4	6,9
Ausland	501	9,2	1 338	4,1	2,7	501	9,2	1 338	4,1	2,7
<b>Mineral-, Moor-, Sole- und Thermalbäder</b>	<b>14 624</b>	<b>- 10,9</b>	<b>100 418</b>	<b>- 3,8</b>	<b>6,9</b>	<b>14 624</b>	<b>- 10,9</b>	<b>100 418</b>	<b>- 3,8</b>	<b>6,9</b>
Deutschland	14 213	- 11,2	99 384	- 3,8	7,0	14 213	- 11,2	99 384	- 3,8	7,0
Ausland	411	-	1 034	- 3,3	2,5	411	-	1 034	- 3,3	2,5
<b>Orte mit Kurbetrieb</b>	<b>1 739</b>	<b>11,4</b>	<b>22 658</b>	<b>16,0</b>	<b>13,0</b>	<b>1 739</b>	<b>11,4</b>	<b>22 658</b>	<b>16,0</b>	<b>13,0</b>
Deutschland	1 726	11,3	22 606	16,6	13,1	1 726	11,3	22 606	16,6	13,1
Ausland	13	30,0	52	- 62,9	4,0	13	30,0	52	- 62,9	4,0
<b>heilklimatische Kurorte</b>	<b>3 373</b>	<b>6,9</b>	<b>13 858</b>	<b>13,3</b>	<b>4,1</b>	<b>3 373</b>	<b>6,9</b>	<b>13 858</b>	<b>13,3</b>	<b>4,1</b>
Deutschland	3 325	5,8	13 653	11,8	4,1	3 325	5,8	13 653	11,8	4,1
Ausland	48	x	205	x	4,3	48	x	205	x	4,3
<b>Kneippkurorte</b>	<b>2 064</b>	<b>2,5</b>	<b>11 765</b>	<b>12,3</b>	<b>5,7</b>	<b>2 064</b>	<b>2,5</b>	<b>11 765</b>	<b>12,3</b>	<b>5,7</b>
Deutschland	2 035	2,4	11 718	12,3	5,8	2 035	2,4	11 718	12,3	5,8
Ausland	29	11,5	47	- 7,8	1,6	29	11,5	47	- 7,8	1,6
<b>Luftkurorte</b>	<b>24 282</b>	<b>7,2</b>	<b>66 387</b>	<b>12,2</b>	<b>2,7</b>	<b>24 282</b>	<b>7,2</b>	<b>66 387</b>	<b>12,2</b>	<b>2,7</b>
Deutschland	22 563	5,0	61 113	11,2	2,7	22 563	5,0	61 113	11,2	2,7
Ausland	1 719	49,0	5 274	26,0	3,1	1 719	49,0	5 274	26,0	3,1
<b>Erholungsorte</b>	<b>23 190</b>	<b>7,7</b>	<b>61 473</b>	<b>7,0</b>	<b>2,7</b>	<b>23 190</b>	<b>7,7</b>	<b>61 473</b>	<b>7,0</b>	<b>2,7</b>
Deutschland	22 717	7,9	59 602	7,5	2,6	22 717	7,9	59 602	7,5	2,6
Ausland	473	- 0,8	1 871	- 8,3	4,0	473	- 0,8	1 871	- 8,3	4,0
<b>Sonstige Gemeinden</b>	<b>125 421</b>	<b>- 0,4</b>	<b>257 590</b>	<b>1,5</b>	<b>2,1</b>	<b>125 421</b>	<b>- 0,4</b>	<b>257 590</b>	<b>1,5</b>	<b>2,1</b>
Deutschland	117 271	0,8	239 693	3,5	2,0	117 271	0,8	239 693	3,5	2,0
Ausland	8 150	- 14,6	17 897	- 19,2	2,2	8 150	- 14,6	17 897	- 19,2	2,2
<b>Gemeindegruppen insgesamt</b>	<b>194 693</b>	<b>0,7</b>	<b>534 149</b>	<b>3,3</b>	<b>2,7</b>	<b>194 693</b>	<b>0,7</b>	<b>534 149</b>	<b>3,3</b>	<b>2,7</b>
<b>Deutschland</b>	<b>183 850</b>	<b>1,2</b>	<b>507 769</b>	<b>4,2</b>	<b>2,8</b>	<b>183 850</b>	<b>1,2</b>	<b>507 769</b>	<b>4,2</b>	<b>2,8</b>
<b>Ausland</b>	<b>10 843</b>	<b>- 6,8</b>	<b>26 380</b>	<b>- 11,0</b>	<b>2,4</b>	<b>10 843</b>	<b>- 6,8</b>	<b>26 380</b>	<b>- 11,0</b>	<b>2,4</b>

**7. Ankünfte, Übernachtungen und Aufenthaltsdauer der Gäste in Beherbergungsstätten  
nach Kreisen und dem ständigen Wohnsitz der Gäste (ohne Camping)**

Kreisfreie Stadt Landkreis Land ----- Ständiger Wohnsitz der Gäste	Januar 2015					Januar bis Januar 2015				
	Ankünfte		Übernachtungen		durch- schnittliche Aufenthalts- dauer	Ankünfte		Übernachtungen		durch- schnittliche Aufenthalts- dauer
	insgesamt	Veränderung gegenüber dem Vorjahres- monat	insgesamt	Veränderung gegenüber dem Vorjahres- monat		insgesamt	Veränderung gegenüber dem Vorjahres- zeitraum	insgesamt	Veränderung gegenüber dem Vorjahres- zeitraum	
	Anzahl	%	Anzahl	%		Anzahl	%	Anzahl	%	
<b>Stadt Erfurt</b>	<b>24 506</b>	<b>- 6,0</b>	<b>41 595</b>	<b>- 6,0</b>	<b>1,7</b>	<b>24 506</b>	<b>- 6,0</b>	<b>41 595</b>	<b>- 6,0</b>	<b>1,7</b>
Deutschland	22 875	- 5,4	38 497	- 3,9	1,7	22 875	- 5,4	38 497	- 3,9	1,7
Ausland	1 631	- 14,5	3 098	- 26,2	1,9	1 631	- 14,5	3 098	- 26,2	1,9
<b>Stadt Gera</b>	<b>6 701</b>	<b>11,0</b>	<b>12 360</b>	<b>12,9</b>	<b>1,8</b>	<b>6 701</b>	<b>11,0</b>	<b>12 360</b>	<b>12,9</b>	<b>1,8</b>
Deutschland	5 945	8,9	10 975	14,7	1,8	5 945	8,9	10 975	14,7	1,8
Ausland	756	30,1	1 385	- 0,1	1,8	756	30,1	1 385	- 0,1	1,8
<b>Stadt Jena</b>	<b>10 297</b>	<b>22,1</b>	<b>17 662</b>	<b>6,5</b>	<b>1,7</b>	<b>10 297</b>	<b>22,1</b>	<b>17 662</b>	<b>6,5</b>	<b>1,7</b>
Deutschland	8 952	21,7	14 859	10,2	1,7	8 952	21,7	14 859	10,2	1,7
Ausland	1 345	24,9	2 803	- 9,5	2,1	1 345	24,9	2 803	- 9,5	2,1
<b>Stadt Suhl</b>	<b>7 083</b>	<b>5,5</b>	<b>18 068</b>	<b>13,2</b>	<b>2,6</b>	<b>7 083</b>	<b>5,5</b>	<b>18 068</b>	<b>13,2</b>	<b>2,6</b>
Deutschland	6 881	5,2	17 250	13,9	2,5	6 881	5,2	17 250	13,9	2,5
Ausland	202	16,8	818	0,2	4,0	202	16,8	818	0,2	4,0
<b>Stadt Weimar</b>	<b>16 204</b>	<b>0,9</b>	<b>29 737</b>	<b>3,5</b>	<b>1,8</b>	<b>16 204</b>	<b>0,9</b>	<b>29 737</b>	<b>3,5</b>	<b>1,8</b>
Deutschland	15 104	4,9	27 625	7,6	1,8	15 104	4,9	27 625	7,6	1,8
Ausland	1 100	- 33,9	2 112	- 31,2	1,9	1 100	- 33,9	2 112	- 31,2	1,9
<b>Stadt Eisenach</b>	<b>8 988</b>	<b>1,3</b>	<b>16 373</b>	<b>7,9</b>	<b>1,8</b>	<b>8 988</b>	<b>1,3</b>	<b>16 373</b>	<b>7,9</b>	<b>1,8</b>
Deutschland	8 336	4,3	14 906	10,4	1,8	8 336	4,3	14 906	10,4	1,8
Ausland	652	- 26,2	1 467	- 12,6	2,3	652	- 26,2	1 467	- 12,6	2,3
<b>Eichsfeld</b>	<b>6 403</b>	<b>- 23,2</b>	<b>19 233</b>	<b>- 17,1</b>	<b>3,0</b>	<b>6 403</b>	<b>- 23,2</b>	<b>19 233</b>	<b>- 17,1</b>	<b>3,0</b>
Deutschland	6 139	- 23,0	18 621	- 15,5	3,0	6 139	- 23,0	18 621	- 15,5	3,0
Ausland	264	- 29,4	612	- 47,0	2,3	264	- 29,4	612	- 47,0	2,3
<b>Nordhausen</b>	<b>3 977</b>	<b>2,0</b>	<b>8 195</b>	<b>- 9,9</b>	<b>2,1</b>	<b>3 977</b>	<b>2,0</b>	<b>8 195</b>	<b>- 9,9</b>	<b>2,1</b>
Deutschland	3 872	1,7	7 981	- 8,4	2,1	3 872	1,7	7 981	- 8,4	2,1
Ausland	105	16,7	214	- 43,2	2,0	105	16,7	214	- 43,2	2,0
<b>Wartburgkreis</b>	<b>6 225</b>	<b>- 5,7</b>	<b>49 257</b>	<b>- 1,5</b>	<b>7,9</b>	<b>6 225</b>	<b>- 5,7</b>	<b>49 257</b>	<b>- 1,5</b>	<b>7,9</b>
Deutschland	6 122	- 4,2	49 021	0,4	8,0	6 122	- 4,2	49 021	0,4	8,0
Ausland	103	- 52,3	236	- 80,3	2,3	103	- 52,3	236	- 80,3	2,3
<b>Unstrut-Hainich-Kreis</b>	<b>5 124</b>	<b>6,6</b>	<b>22 920</b>	<b>6,9</b>	<b>4,5</b>	<b>5 124</b>	<b>6,6</b>	<b>22 920</b>	<b>6,9</b>	<b>4,5</b>
Deutschland	4 907	8,1	22 334	7,4	4,6	4 907	8,1	22 334	7,4	4,6
Ausland	217	- 19,3	586	- 9,8	2,7	217	- 19,3	586	- 9,8	2,7
<b>Kyffhäuserkreis</b>	<b>3 594</b>	<b>27,3</b>	<b>13 917</b>	<b>11,0</b>	<b>3,9</b>	<b>3 594</b>	<b>27,3</b>	<b>13 917</b>	<b>11,0</b>	<b>3,9</b>
Deutschland	3 459	25,5	13 290	8,1	3,8	3 459	25,5	13 290	8,1	3,8
Ausland	135	104,5	627	162,3	4,6	135	104,5	627	162,3	4,6
<b>Schmalkalden-Meiningen</b>	<b>23 091</b>	<b>7,2</b>	<b>59 947</b>	<b>11,9</b>	<b>2,6</b>	<b>23 091</b>	<b>7,2</b>	<b>59 947</b>	<b>11,9</b>	<b>2,6</b>
Deutschland	21 344	4,6	54 590	10,1	2,6	21 344	4,6	54 590	10,1	2,6
Ausland	1 747	55,4	5 357	34,2	3,1	1 747	55,4	5 357	34,2	3,1

Noch: 7. Ankünfte, Übernachtungen und Aufenthaltsdauer der Gäste in Beherbergungsstätten  
nach Kreisen und dem ständigen Wohnsitz der Gäste (ohne Camping)

Kreisfreie Stadt Landkreis Land ----- Ständiger Wohnsitz der Gäste	Januar 2015					Januar bis Januar 2015				
	Ankünfte		Übernachtungen		durch- schnittliche Aufenthalts- dauer	Ankünfte		Übernachtungen		durch- schnittliche Aufenthalts- dauer
	insgesamt	Veränderung gegenüber dem Vorjahres- monat	insgesamt	Veränderung gegenüber dem Vorjahres- monat		insgesamt	Veränderung gegenüber dem Vorjahres- zeitraum	insgesamt	Veränderung gegenüber dem Vorjahres- zeitraum	
	Anzahl	%	Anzahl	%		Anzahl	%	Anzahl	%	
<b>Gotha</b>	<b>19 589</b>	<b>- 6,3</b>	<b>54 010</b>	<b>3,9</b>	<b>2,8</b>	<b>19 589</b>	<b>- 6,3</b>	<b>54 010</b>	<b>3,9</b>	<b>2,8</b>
Deutschland	18 944	- 4,2	52 345	5,3	2,8	18 944	- 4,2	52 345	5,3	2,8
Ausland	645	- 42,9	1 665	- 26,4	2,6	645	- 42,9	1 665	- 26,4	2,6
<b>Sömmerda</b>	<b>1 644</b>	<b>13,3</b>	<b>3 538</b>	<b>7,4</b>	<b>2,2</b>	<b>1 644</b>	<b>13,3</b>	<b>3 538</b>	<b>7,4</b>	<b>2,2</b>
Deutschland	1 616	15,3	3 361	17,2	2,1	1 616	15,3	3 361	17,2	2,1
Ausland	28	- 42,9	177	- 58,6	6,3	28	- 42,9	177	- 58,6	6,3
<b>Hildburghausen</b>	<b>7 564</b>	<b>14,3</b>	<b>29 091</b>	<b>11,6</b>	<b>3,8</b>	<b>7 564</b>	<b>14,3</b>	<b>29 091</b>	<b>11,6</b>	<b>3,8</b>
Deutschland	7 440	13,9	28 559	10,6	3,8	7 440	13,9	28 559	10,6	3,8
Ausland	124	42,5	532	100,0	4,3	124	42,5	532	100,0	4,3
<b>Ilm-Kreis</b>	<b>9 753</b>	<b>0,2</b>	<b>25 560</b>	<b>10,9</b>	<b>2,6</b>	<b>9 753</b>	<b>0,2</b>	<b>25 560</b>	<b>10,9</b>	<b>2,6</b>
Deutschland	9 305	0,0	24 358	13,3	2,6	9 305	0,0	24 358	13,3	2,6
Ausland	448	4,7	1 202	- 22,1	2,7	448	4,7	1 202	- 22,1	2,7
<b>Weimarer Land</b>	<b>8 232</b>	<b>- 15,4</b>	<b>31 091</b>	<b>- 4,0</b>	<b>3,8</b>	<b>8 232</b>	<b>- 15,4</b>	<b>31 091</b>	<b>- 4,0</b>	<b>3,8</b>
Deutschland	7 907	- 14,8	30 551	- 3,5	3,9	7 907	- 14,8	30 551	- 3,5	3,9
Ausland	325	- 27,6	540	- 27,5	1,7	325	- 27,6	540	- 27,5	1,7
<b>Sonneberg</b>	<b>3 718</b>	<b>15,1</b>	<b>12 326</b>	<b>6,3</b>	<b>3,3</b>	<b>3 718</b>	<b>15,1</b>	<b>12 326</b>	<b>6,3</b>	<b>3,3</b>
Deutschland	3 630	14,5	11 796	3,5	3,2	3 630	14,5	11 796	3,5	3,2
Ausland	88	44,3	530	165,0	6,0	88	44,3	530	165,0	6,0
<b>Saalfeld-Rudolstadt</b>	<b>7 019</b>	<b>7,1</b>	<b>19 835</b>	<b>9,5</b>	<b>2,8</b>	<b>7 019</b>	<b>7,1</b>	<b>19 835</b>	<b>9,5</b>	<b>2,8</b>
Deutschland	6 931	7,9	19 648	11,8	2,8	6 931	7,9	19 648	11,8	2,8
Ausland	88	- 32,8	187	- 65,6	2,1	88	- 32,8	187	- 65,6	2,1
<b>Saale-Holzland-Kreis</b>	<b>5 211</b>	<b>- 7,6</b>	<b>23 351</b>	<b>- 2,1</b>	<b>4,5</b>	<b>5 211</b>	<b>- 7,6</b>	<b>23 351</b>	<b>- 2,1</b>	<b>4,5</b>
Deutschland	4 934	- 9,8	22 890	- 2,9	4,6	4 934	- 9,8	22 890	- 2,9	4,6
Ausland	277	62,9	461	60,1	1,7	277	62,9	461	60,1	1,7
<b>Saale-Orla-Kreis</b>	<b>4 303</b>	<b>3,8</b>	<b>13 757</b>	<b>- 0,9</b>	<b>3,2</b>	<b>4 303</b>	<b>3,8</b>	<b>13 757</b>	<b>- 0,9</b>	<b>3,2</b>
Deutschland	3 942	6,6	12 970	- 2,5	3,3	3 942	6,6	12 970	- 2,5	3,3
Ausland	361	- 19,6	787	34,8	2,2	361	- 19,6	787	34,8	2,2
<b>Greiz</b>	<b>3 032</b>	<b>7,0</b>	<b>6 604</b>	<b>7,1</b>	<b>2,2</b>	<b>3 032</b>	<b>7,0</b>	<b>6 604</b>	<b>7,1</b>	<b>2,2</b>
Deutschland	2 923	9,8	6 124	6,1	2,1	2 923	9,8	6 124	6,1	2,1
Ausland	109	- 36,3	480	21,2	4,4	109	- 36,3	480	21,2	4,4
<b>Altenburger Land</b>	<b>2 435</b>	<b>10,1</b>	<b>5 722</b>	<b>14,6</b>	<b>2,3</b>	<b>2 435</b>	<b>10,1</b>	<b>5 722</b>	<b>14,6</b>	<b>2,3</b>
Deutschland	2 342	10,4	5 218	17,4	2,2	2 342	10,4	5 218	17,4	2,2
Ausland	93	4,5	504	- 8,4	5,4	93	4,5	504	- 8,4	5,4
<b>Thüringen</b>	<b>194 693</b>	<b>0,7</b>	<b>534 149</b>	<b>3,3</b>	<b>2,7</b>	<b>194 693</b>	<b>0,7</b>	<b>534 149</b>	<b>3,3</b>	<b>2,7</b>
Deutschland	183 850	1,2	507 769	4,2	2,8	183 850	1,2	507 769	4,2	2,8
Ausland	10 843	- 6,8	26 380	- 11,0	2,4	10 843	- 6,8	26 380	- 11,0	2,4

**8. Ankünfte, Übernachtungen und Aufenthaltsdauer der Gäste in Beherbergungsstätten  
nach Kreisen, ausgewählten Betriebsarten und dem ständigen Wohnsitz der Gäste (ohne Camping)**

Kreisfreie Stadt Landkreis ----- Betriebsart ----- Ständiger Wohnsitz der Gäste	Januar 2015					Januar bis Januar 2015				
	Ankünfte		Übernachtungen		durch- schnittliche Aufenthalts- dauer	Ankünfte		Übernachtungen		durch- schnittliche Aufenthalts- dauer
	insgesamt	Veränderung gegenüber dem Vorjahres- monat	insgesamt	Veränderung gegenüber dem Vorjahres- monat		insgesamt	Veränderung gegenüber dem Vorjahres- zeitraum	insgesamt	Veränderung gegenüber dem Vorjahres- zeitraum	
Stadt Erfurt										
Hotels, Gasthöfe, Pensionen	22 041	- 6,7	36 767	- 5,0	1,7	22 041	- 6,7	36 767	- 5,0	1,7
Deutschland	20 534	- 6,0	33 935	- 3,7	1,7	20 534	- 6,0	33 935	- 3,7	1,7
Ausland	1 507	- 14,3	2 832	- 18,3	1,9	1 507	- 14,3	2 832	- 18,3	1,9
darunter										
Hotels (ohne Hotels garnis)	16 500	- 8,7	26 860	- 5,0	1,6	16 500	- 8,7	26 860	- 5,0	1,6
Deutschland	15 355	- 8,5	24 672	- 5,9	1,6	15 355	- 8,5	24 672	- 5,9	1,6
Ausland	1 145	- 10,9	2 188	6,5	1,9	1 145	- 10,9	2 188	6,5	1,9
Gasthöfe	753	8,7	1 137	- 8,5	1,5	753	8,7	1 137	- 8,5	1,5
Deutschland	734	12,7	1 101	- 7,1	1,5	734	12,7	1 101	- 7,1	1,5
Ausland	19	- 54,8	36	- 36,8	1,9	19	- 54,8	36	- 36,8	1,9
Stadt Gera										
Hotels, Gasthöfe, Pensionen	6 660	10,3	11 991	9,5	1,8	6 660	10,3	11 991	9,5	1,8
Deutschland	5 914	8,4	10 866	13,6	1,8	5 914	8,4	10 866	13,6	1,8
Ausland	746	28,4	1 125	- 18,8	1,5	746	28,4	1 125	- 18,8	1,5
darunter										
Hotels (ohne Hotels garnis)	4 874	6,8	8 520	4,8	1,7	4 874	6,8	8 520	4,8	1,7
Deutschland	4 375	5,1	7 784	8,6	1,8	4 375	5,1	7 784	8,6	1,8
Ausland	499	23,8	736	- 23,8	1,5	499	23,8	736	- 23,8	1,5
Gasthöfe	525	30,3	722	- 0,3	1,4	525	30,3	722	- 0,3	1,4
Deutschland	502	29,4	671	- 5,2	1,3	502	29,4	671	- 5,2	1,3
Ausland	23	53,3	51	218,8	2,2	23	53,3	51	218,8	2,2
Stadt Jena										
Hotels, Gasthöfe, Pensionen	9 725	22,1	16 167	7,4	1,7	9 725	22,1	16 167	7,4	1,7
Deutschland	8 439	21,0	13 715	10,6	1,6	8 439	21,0	13 715	10,6	1,6
Ausland	1 286	29,9	2 452	- 7,8	1,9	1 286	29,9	2 452	- 7,8	1,9
darunter										
Hotels (ohne Hotels garnis)	7 085	33,3	11 413	12,4	1,6	7 085	33,3	11 413	12,4	1,6
Deutschland	5 911	28,6	9 365	14,2	1,6	5 911	28,6	9 365	14,2	1,6
Ausland	1 174	63,5	2 048	4,6	1,7	1 174	63,5	2 048	4,6	1,7
Gasthöfe	1 108	2,0	2 038	5,2	1,8	1 108	2,0	2 038	5,2	1,8
Deutschland	1 053	10,4	1 811	9,9	1,7	1 053	10,4	1 811	9,9	1,7
Ausland	55	- 58,3	227	- 21,5	4,1	55	- 58,3	227	- 21,5	4,1
Stadt Suhl										
Hotels, Gasthöfe, Pensionen	7 002	5,5	17 629	15,2	2,5	7 002	5,5	17 629	15,2	2,5
Deutschland	6 810	5,1	16 940	14,5	2,5	6 810	5,1	16 940	14,5	2,5
Ausland	192	20,8	689	37,8	3,6	192	20,8	689	37,8	3,6
darunter										
Hotels (ohne Hotels garnis)	6 530	7,3	15 993	15,7	2,4	6 530	7,3	15 993	15,7	2,4
Deutschland	6 342	7,0	15 330	14,9	2,4	6 342	7,0	15 330	14,9	2,4
Ausland	188	22,1	663	37,3	3,5	188	22,1	663	37,3	3,5
Gasthöfe	157	- 9,8	439	- 10,6	2,8	157	- 9,8	439	- 10,6	2,8
Deutschland	157	- 9,2	439	- 10,4	2,8	157	- 9,2	439	- 10,4	2,8
Ausland	-	x	-	x	-	-	x	-	x	-
Stadt Weimar										
Hotels, Gasthöfe, Pensionen	12 895	0,6	22 870	1,8	1,8	12 895	0,6	22 870	1,8	1,8
Deutschland	11 965	4,4	21 068	4,2	1,8	11 965	4,4	21 068	4,2	1,8
Ausland	930	- 31,4	1 802	- 19,6	1,9	930	- 31,4	1 802	- 19,6	1,9
darunter										
Hotels (ohne Hotels garnis)	8 658	- 1,0	15 441	2,1	1,8	8 658	- 1,0	15 441	2,1	1,8
Deutschland	7 997	5,0	14 107	5,8	1,8	7 997	5,0	14 107	5,8	1,8
Ausland	661	- 41,5	1 334	- 25,5	2,0	661	- 41,5	1 334	- 25,5	2,0
Gasthöfe	170	34,9	289	66,1	1,7	170	34,9	289	66,1	1,7
Deutschland	167	34,7	286	66,3	1,7	167	34,7	286	66,3	1,7
Ausland	3	50,0	3	50,0	1,0	3	50,0	3	50,0	1,0
Stadt Eisenach										
Hotels, Gasthöfe, Pensionen	8 750	4,5	15 692	10,6	1,8	8 750	4,5	15 692	10,6	1,8
Deutschland	8 098	8,0	14 225	13,6	1,8	8 098	8,0	14 225	13,6	1,8
Ausland	652	- 25,8	1 467	- 12,0	2,3	652	- 25,8	1 467	- 12,0	2,3
darunter										
Hotels (ohne Hotels garnis)	7 487	5,9	12 885	10,8	1,7	7 487	5,9	12 885	10,8	1,7
Deutschland	6 963	10,4	12 045	15,3	1,7	6 963	10,4	12 045	15,3	1,7
Ausland	524	- 31,1	840	- 29,3	1,6	524	- 31,1	840	- 29,3	1,6
Gasthöfe	155	6,9	323	38,0	2,1	155	6,9	323	38,0	2,1
Deutschland	155	6,9	323	38,0	2,1	155	6,9	323	38,0	2,1
Ausland	-	x	-	x	-	-	x	-	x	-

Noch: 8. Ankünfte, Übernachtungen und Aufenthaltsdauer der Gäste in Beherbergungsstätten  
nach Kreisen, ausgewählten Betriebsarten und dem ständigen Wohnsitz der Gäste (ohne Camping)

Kreisfreie Stadt Landkreis  Betriebsart  Ständiger Wohnsitz der Gäste	Januar 2015					Januar bis Januar 2015				
	Ankünfte		Übernachtungen		durch- schnittliche Aufenthalts- dauer	Ankünfte		Übernachtungen		durch- schnittliche Aufenthalts- dauer
	insgesamt	Veränderung gegenüber dem Vorjahres- monat	insgesamt	Veränderung gegenüber dem Vorjahres- monat		insgesamt	Veränderung gegenüber dem Vorjahres- zeitraum	insgesamt	Veränderung gegenüber dem Vorjahres- zeitraum	
Eichsfeld										
Hotels, Gasthöfe, Pensionen	4 366	- 26,3	8 170	- 26,2	1,9	4 366	- 26,3	8 170	- 26,2	1,9
Deutschland	4 118	- 26,1	7 600	- 24,7	1,8	4 118	- 26,1	7 600	- 24,7	1,8
Ausland	248	- 28,9	570	- 41,5	2,3	248	- 28,9	570	- 41,5	2,3
darunter										
Hotels (ohne Hotels garnis)	3 939	- 29,0	7 247	- 29,7	1,8	3 939	- 29,0	7 247	- 29,7	1,8
Deutschland	3 705	- 28,7	6 731	- 27,9	1,8	3 705	- 28,7	6 731	- 27,9	1,8
Ausland	234	- 33,0	516	- 47,0	2,2	234	- 33,0	516	- 47,0	2,2
Gasthöfe	374	8,4	774	22,1	2,1	374	8,4	774	22,1	2,1
Deutschland	362	4,9	722	13,9	2,0	362	4,9	722	13,9	2,0
Ausland	12	x	52	x	4,3	12	x	52	x	4,3
Nordhausen										
Hotels, Gasthöfe, Pensionen	3 507	13,9	6 800	7,5	1,9	3 507	13,9	6 800	7,5	1,9
Deutschland	3 410	14,0	6 634	11,5	1,9	3 410	14,0	6 634	11,5	1,9
Ausland	97	10,2	166	- 55,5	1,7	97	10,2	166	- 55,5	1,7
darunter										
Hotels (ohne Hotels garnis)	2 673	22,8	5 096	16,9	1,9	2 673	22,8	5 096	16,9	1,9
Deutschland	2 620	23,2	5 039	24,5	1,9	2 620	23,2	5 039	24,5	1,9
Ausland	53	8,2	57	- 81,6	1,1	53	8,2	57	- 81,6	1,1
Gasthöfe	214	11,5	348	- 24,8	1,6	214	11,5	348	- 24,8	1,6
Deutschland	204	6,3	335	- 27,6	1,6	204	6,3	335	- 27,6	1,6
Ausland	10	x	13	x	1,3	10	x	13	x	1,3
Wartburgkreis										
Hotels, Gasthöfe, Pensionen	4 225	- 5,0	8 661	- 12,9	2,0	4 225	- 5,0	8 661	- 12,9	2,0
Deutschland	4 122	- 3,4	8 425	- 8,9	2,0	4 122	- 3,4	8 425	- 8,9	2,0
Ausland	103	- 42,5	236	- 65,8	2,3	103	- 42,5	236	- 65,8	2,3
darunter										
Hotels (ohne Hotels garnis)	3 488	- 3,1	7 101	- 10,6	2,0	3 488	- 3,1	7 101	- 10,6	2,0
Deutschland	3 402	- 1,1	6 947	- 4,9	2,0	3 402	- 1,1	6 947	- 4,9	2,0
Ausland	86	- 45,9	154	- 75,7	1,8	86	- 45,9	154	- 75,7	1,8
Gasthöfe	521	- 28,6	1 068	- 38,4	2,0	521	- 28,6	1 068	- 38,4	2,0
Deutschland	516	- 28,4	1 059	- 37,7	2,1	516	- 28,4	1 059	- 37,7	2,1
Ausland	5	- 44,4	9	- 72,7	1,8	5	- 44,4	9	- 72,7	1,8
Unstrut-Hainich-Kreis										
Hotels, Gasthöfe, Pensionen	3 120	- 2,5	5 982	4,1	1,9	3 120	- 2,5	5 982	4,1	1,9
Deutschland	2 905	- 0,9	5 456	6,4	1,9	2 905	- 0,9	5 456	6,4	1,9
Ausland	215	- 19,8	526	- 15,2	2,4	215	- 19,8	526	- 15,2	2,4
darunter										
Hotels (ohne Hotels garnis)	2 322	- 1,7	4 176	1,1	1,8	2 322	- 1,7	4 176	1,1	1,8
Deutschland	2 155	1,7	3 858	4,3	1,8	2 155	1,7	3 858	4,3	1,8
Ausland	167	- 31,3	318	- 26,2	1,9	167	- 31,3	318	- 26,2	1,9
Gasthöfe	295	- 19,8	635	0,8	2,2	295	- 19,8	635	0,8	2,2
Deutschland	295	- 19,2	635	1,8	2,2	295	- 19,2	635	1,8	2,2
Ausland	-	x	-	x	-	-	x	-	x	-
Kyffhäuserkreis										
Hotels, Gasthöfe, Pensionen	2 353	25,8	5 342	40,3	2,3	2 353	25,8	5 342	40,3	2,3
Deutschland	2 221	23,0	4 724	32,4	2,1	2 221	23,0	4 724	32,4	2,1
Ausland	132	100,0	618	158,6	4,7	132	100,0	618	158,6	4,7
darunter										
Hotels (ohne Hotels garnis)	1 783	30,0	3 968	41,8	2,2	1 783	30,0	3 968	41,8	2,2
Deutschland	1 677	27,2	3 447	31,4	2,1	1 677	27,2	3 447	31,4	2,1
Ausland	106	96,3	521	197,7	4,9	106	96,3	521	197,7	4,9
Gasthöfe	351	30,5	846	59,6	2,4	351	30,5	846	59,6	2,4
Deutschland	336	29,2	818	71,8	2,4	336	29,2	818	71,8	2,4
Ausland	15	66,7	28	- 48,1	1,9	15	66,7	28	- 48,1	1,9
Schmalkalden-Meiningen										
Hotels, Gasthöfe, Pensionen	19 569	7,5	46 329	10,2	2,4	19 569	7,5	46 329	10,2	2,4
Deutschland	18 060	4,6	42 319	8,7	2,3	18 060	4,6	42 319	8,7	2,3
Ausland	1 509	59,7	4 010	30,4	2,7	1 509	59,7	4 010	30,4	2,7
darunter										
Hotels (ohne Hotels garnis)	15 594	6,6	36 171	8,7	2,3	15 594	6,6	36 171	8,7	2,3
Deutschland	14 218	3,1	32 835	6,6	2,3	14 218	3,1	32 835	6,6	2,3
Ausland	1 376	63,8	3 336	35,6	2,4	1 376	63,8	3 336	35,6	2,4
Gasthöfe	2 216	13,2	5 708	11,5	2,6	2 216	13,2	5 708	11,5	2,6
Deutschland	2 150	12,2	5 426	10,9	2,5	2 150	12,2	5 426	10,9	2,5
Ausland	66	61,0	282	24,8	4,3	66	61,0	282	24,8	4,3

Noch: 8. Ankünfte, Übernachtungen und Aufenthaltsdauer der Gäste in Beherbergungsstätten  
nach Kreisen, ausgewählten Betriebsarten und dem ständigen Wohnsitz der Gäste (ohne Camping)

Kreisfreie Stadt Landkreis  Betriebsart  Ständiger Wohnsitz der Gäste	Januar 2015					Januar bis Januar 2015				
	Ankünfte		Übernachtungen		durch- schnittliche Aufenthalts- dauer	Ankünfte		Übernachtungen		durch- schnittliche Aufenthalts- dauer
	insgesamt	Veränderung gegenüber dem Vorjahres- monat	insgesamt	Veränderung gegenüber dem Vorjahres- monat		insgesamt	Veränderung gegenüber dem Vorjahres- zeitraum	insgesamt	Veränderung gegenüber dem Vorjahres- zeitraum	
Gotha										
Hotels, Gasthöfe, Pensionen	17 324	- 7,1	41 032	- 0,4	2,4	17 324	- 7,1	41 032	- 0,4	2,4
Deutschland	16 716	- 4,6	39 588	1,6	2,4	16 716	- 4,6	39 588	1,6	2,4
Ausland	608	- 46,1	1 444	- 36,1	2,4	608	- 46,1	1 444	- 36,1	2,4
darunter										
Hotels (ohne Hotels garnis)	15 124	- 6,3	36 461	1,0	2,4	15 124	- 6,3	36 461	1,0	2,4
Deutschland	14 574	- 3,5	35 125	3,3	2,4	14 574	- 3,5	35 125	3,3	2,4
Ausland	550	- 46,3	1 336	- 35,4	2,4	550	- 46,3	1 336	- 35,4	2,4
Gasthöfe	1 137	- 8,3	2 129	- 6,6	1,9	1 137	- 8,3	2 129	- 6,6	1,9
Deutschland	1 118	- 8,4	2 102	- 5,7	1,9	1 118	- 8,4	2 102	- 5,7	1,9
Ausland	19	-	27	- 46,0	1,4	19	-	27	- 46,0	1,4
Sömmerda										
Hotels, Gasthöfe, Pensionen	1 615	11,3	3 509	6,5	2,2	1 615	11,3	3 509	6,5	2,2
Deutschland	1 587	13,2	3 332	16,2	2,1	1 587	13,2	3 332	16,2	2,1
Ausland	28	- 42,9	177	- 58,6	6,3	28	- 42,9	177	- 58,6	6,3
darunter										
Hotels (ohne Hotels garnis)	1 205	23,3	2 298	25,5	1,9	1 205	23,3	2 298	25,5	1,9
Deutschland	1 184	24,0	2 217	25,3	1,9	1 184	24,0	2 217	25,3	1,9
Ausland	21	- 4,5	81	30,6	3,9	21	- 4,5	81	30,6	3,9
Gasthöfe	140	18,6	436	71,0	3,1	140	18,6	436	71,0	3,1
Deutschland	140	18,6	436	71,0	3,1	140	18,6	436	71,0	3,1
Ausland	-	x	-	x	-	-	x	-	x	-
Hildburghausen										
Hotels, Gasthöfe, Pensionen	5 680	14,3	14 963	16,6	2,6	5 680	14,3	14 963	16,6	2,6
Deutschland	5 583	14,0	14 523	15,3	2,6	5 583	14,0	14 523	15,3	2,6
Ausland	97	40,6	440	84,1	4,5	97	40,6	440	84,1	4,5
darunter										
Hotels (ohne Hotels garnis)	4 341	7,4	11 149	7,1	2,6	4 341	7,4	11 149	7,1	2,6
Deutschland	4 289	7,8	10 979	7,2	2,6	4 289	7,8	10 979	7,2	2,6
Ausland	52	- 16,1	170	0,6	3,3	52	- 16,1	170	0,6	3,3
Gasthöfe	659	63,5	1 744	119,9	2,6	659	63,5	1 744	119,9	2,6
Deutschland	641	59,1	1 681	112,0	2,6	641	59,1	1 681	112,0	2,6
Ausland	18	x	63	x	3,5	18	x	63	x	3,5
Ilm-Kreis										
Hotels, Gasthöfe, Pensionen	8 522	0,9	21 967	13,7	2,6	8 522	0,9	21 967	13,7	2,6
Deutschland	8 145	1,1	21 207	18,7	2,6	8 145	1,1	21 207	18,7	2,6
Ausland	377	- 4,1	760	- 47,7	2,0	377	- 4,1	760	- 47,7	2,0
darunter										
Hotels (ohne Hotels garnis)	6 449	3,0	16 395	19,8	2,5	6 449	3,0	16 395	19,8	2,5
Deutschland	6 114	2,2	15 699	20,1	2,6	6 114	2,2	15 699	20,1	2,6
Ausland	335	20,9	696	12,3	2,1	335	20,9	696	12,3	2,1
Gasthöfe	950	- 12,5	2 474	- 6,6	2,6	950	- 12,5	2 474	- 6,6	2,6
Deutschland	931	- 11,8	2 447	- 5,4	2,6	931	- 11,8	2 447	- 5,4	2,6
Ausland	19	- 36,7	27	- 57,8	1,4	19	- 36,7	27	- 57,8	1,4
Weimarer Land										
Hotels, Gasthöfe, Pensionen	6 371	- 15,3	14 512	- 12,5	2,3	6 371	- 15,3	14 512	- 12,5	2,3
Deutschland	6 048	- 14,7	13 978	- 11,9	2,3	6 048	- 14,7	13 978	- 11,9	2,3
Ausland	323	- 25,9	534	- 25,0	1,7	323	- 25,9	534	- 25,0	1,7
darunter										
Hotels (ohne Hotels garnis)	5 312	- 13,9	12 109	- 12,6	2,3	5 312	- 13,9	12 109	- 12,6	2,3
Deutschland	5 101	- 13,0	11 770	- 12,3	2,3	5 101	- 13,0	11 770	- 12,3	2,3
Ausland	211	- 30,4	339	- 21,5	1,6	211	- 30,4	339	- 21,5	1,6
Gasthöfe	250	- 36,1	518	- 41,3	2,1	250	- 36,1	518	- 41,3	2,1
Deutschland	239	- 38,7	487	- 44,7	2,0	239	- 38,7	487	- 44,7	2,0
Ausland	11	x	31	x	2,8	11	x	31	x	2,8
Sonneberg										
Hotels, Gasthöfe, Pensionen	2 407	16,2	5 395	13,8	2,2	2 407	16,2	5 395	13,8	2,2
Deutschland	2 320	15,1	4 867	6,3	2,1	2 320	15,1	4 867	6,3	2,1
Ausland	87	55,4	528	220,0	6,1	87	55,4	528	220,0	6,1
darunter										
Hotels (ohne Hotels garnis)	965	8,7	1 751	- 8,9	1,8	965	8,7	1 751	- 8,9	1,8
Deutschland	925	9,1	1 646	- 10,3	1,8	925	9,1	1 646	- 10,3	1,8
Ausland	40	-	105	20,7	2,6	40	-	105	20,7	2,6
Gasthöfe	746	22,5	1 648	22,3	2,2	746	22,5	1 648	22,3	2,2
Deutschland	745	23,5	1 647	26,7	2,2	745	23,5	1 647	26,7	2,2
Ausland	1	- 83,3	1	- 97,9	1,0	1	- 83,3	1	- 97,9	1,0

Noch: 8. Ankünfte, Übernachtungen und Aufenthaltsdauer der Gäste in Beherbergungsstätten  
nach Kreisen, ausgewählten Betriebsarten und dem ständigen Wohnsitz der Gäste (ohne Camping)

Kreisfreie Stadt Landkreis ----- Betriebsart ----- Ständiger Wohnsitz der Gäste	Januar 2015					Januar bis Januar 2015				
	Ankünfte		Übernachtungen		durch- schnittliche Aufenthalts- dauer	Ankünfte		Übernachtungen		durch- schnittliche Aufenthalts- dauer
	insgesamt	Veränderung gegenüber dem Vorjahres- monat	insgesamt	Veränderung gegenüber dem Vorjahres- monat		insgesamt	Veränderung gegenüber dem Vorjahres- zeitraum	insgesamt	Veränderung gegenüber dem Vorjahres- zeitraum	
	Anzahl	%	Anzahl	%		Anzahl	%	Anzahl	%	
<b>Saalfeld-Rudolstadt</b>										
<b>Hotels, Gasthöfe, Pensionen</b>	<b>4 529</b>	<b>7,8</b>	<b>10 572</b>	<b>12,9</b>	<b>2,3</b>	<b>4 529</b>	<b>7,8</b>	<b>10 572</b>	<b>12,9</b>	<b>2,3</b>
Deutschland	4 442	8,1	10 392	13,8	2,3	4 442	8,1	10 392	13,8	2,3
Ausland	87	- 5,4	180	- 22,7	2,1	87	- 5,4	180	- 22,7	2,1
darunter										
<b>Hotels (ohne Hotels garnis)</b>	<b>2 920</b>	<b>9,6</b>	<b>6 247</b>	<b>11,5</b>	<b>2,1</b>	<b>2 920</b>	<b>9,6</b>	<b>6 247</b>	<b>11,5</b>	<b>2,1</b>
Deutschland	2 845	9,6	6 083	11,7	2,1	2 845	9,6	6 083	11,7	2,1
Ausland	75	8,7	164	5,8	2,2	75	8,7	164	5,8	2,2
<b>Gasthöfe</b>	<b>1 140</b>	<b>- 5,0</b>	<b>2 965</b>	<b>- 1,6</b>	<b>2,6</b>	<b>1 140</b>	<b>- 5,0</b>	<b>2 965</b>	<b>- 1,6</b>	<b>2,6</b>
Deutschland	1 129	- 4,1	2 951	0,6	2,6	1 129	- 4,1	2 951	0,6	2,6
Ausland	11	- 52,2	14	- 82,1	1,3	11	- 52,2	14	- 82,1	1,3
<b>Saale-Holzland-Kreis</b>										
<b>Hotels, Gasthöfe, Pensionen</b>	<b>4 620</b>	<b>- 5,8</b>	<b>8 613</b>	<b>- 4,6</b>	<b>1,9</b>	<b>4 620</b>	<b>- 5,8</b>	<b>8 613</b>	<b>- 4,6</b>	<b>1,9</b>
Deutschland	4 343	- 8,4	8 152	- 6,9	1,9	4 343	- 8,4	8 152	- 6,9	1,9
Ausland	277	71,0	461	69,5	1,7	277	71,0	461	69,5	1,7
darunter										
<b>Hotels (ohne Hotels garnis)</b>	<b>3 314</b>	<b>- 11,5</b>	<b>6 246</b>	<b>- 9,1</b>	<b>1,9</b>	<b>3 314</b>	<b>- 11,5</b>	<b>6 246</b>	<b>- 9,1</b>	<b>1,9</b>
Deutschland	3 142	- 13,9	5 961	- 10,9	1,9	3 142	- 13,9	5 961	- 10,9	1,9
Ausland	172	79,2	285	54,1	1,7	172	79,2	285	54,1	1,7
<b>Gasthöfe</b>	<b>1 040</b>	<b>5,9</b>	<b>1 774</b>	<b>9,0</b>	<b>1,7</b>	<b>1 040</b>	<b>5,9</b>	<b>1 774</b>	<b>9,0</b>	<b>1,7</b>
Deutschland	995	8,6	1 711	11,0	1,7	995	8,6	1 711	11,0	1,7
Ausland	45	- 31,8	63	- 27,6	1,4	45	- 31,8	63	- 27,6	1,4
<b>Saale-Orla-Kreis</b>										
<b>Hotels, Gasthöfe, Pensionen</b>	<b>3 453</b>	<b>1,7</b>	<b>7 014</b>	<b>- 2,1</b>	<b>2,0</b>	<b>3 453</b>	<b>1,7</b>	<b>7 014</b>	<b>- 2,1</b>	<b>2,0</b>
Deutschland	3 103	4,8	6 272	- 5,1	2,0	3 103	4,8	6 272	- 5,1	2,0
Ausland	350	- 19,5	742	33,9	2,1	350	- 19,5	742	33,9	2,1
darunter										
<b>Hotels (ohne Hotels garnis)</b>	<b>2 235</b>	<b>20,2</b>	<b>4 882</b>	<b>- 0,9</b>	<b>2,2</b>	<b>2 235</b>	<b>20,2</b>	<b>4 882</b>	<b>- 0,9</b>	<b>2,2</b>
Deutschland	2 118	19,9	4 666	- 1,7	2,2	2 118	19,9	4 666	- 1,7	2,2
Ausland	117	24,5	216	20,0	1,8	117	24,5	216	20,0	1,8
<b>Gasthöfe</b>	<b>675</b>	<b>- 23,6</b>	<b>1 456</b>	<b>3,9</b>	<b>2,2</b>	<b>675</b>	<b>- 23,6</b>	<b>1 456</b>	<b>3,9</b>	<b>2,2</b>
Deutschland	596	- 24,8	1 134	- 13,0	1,9	596	- 24,8	1 134	- 13,0	1,9
Ausland	79	- 13,2	322	232,0	4,1	79	- 13,2	322	232,0	4,1
<b>Greiz</b>										
<b>Hotels, Gasthöfe, Pensionen</b>	<b>2 584</b>	<b>2,1</b>	<b>5 500</b>	<b>4,9</b>	<b>2,1</b>	<b>2 584</b>	<b>2,1</b>	<b>5 500</b>	<b>4,9</b>	<b>2,1</b>
Deutschland	2 475	4,9	5 020	3,5	2,0	2 475	4,9	5 020	3,5	2,0
Ausland	109	- 36,3	480	21,2	4,4	109	- 36,3	480	21,2	4,4
darunter										
<b>Hotels (ohne Hotels garnis)</b>	<b>1 661</b>	<b>4,7</b>	<b>2 966</b>	<b>4,3</b>	<b>1,8</b>	<b>1 661</b>	<b>4,7</b>	<b>2 966</b>	<b>4,3</b>	<b>1,8</b>
Deutschland	1 591	9,6	2 836	8,7	1,8	1 591	9,6	2 836	8,7	1,8
Ausland	70	- 47,8	130	- 44,2	1,9	70	- 47,8	130	- 44,2	1,9
<b>Gasthöfe</b>	<b>545</b>	<b>34,6</b>	<b>1 476</b>	<b>18,5</b>	<b>2,7</b>	<b>545</b>	<b>34,6</b>	<b>1 476</b>	<b>18,5</b>	<b>2,7</b>
Deutschland	534	34,5	1 374	11,3	2,6	534	34,5	1 374	11,3	2,6
Ausland	11	37,5	102	x	9,3	11	37,5	102	x	9,3
<b>Altenburger Land</b>										
<b>Hotels, Gasthöfe, Pensionen</b>	<b>2 223</b>	<b>9,8</b>	<b>4 810</b>	<b>10,9</b>	<b>2,2</b>	<b>2 223</b>	<b>9,8</b>	<b>4 810</b>	<b>10,9</b>	<b>2,2</b>
Deutschland	2 130	10,1	4 306	13,7	2,0	2 130	10,1	4 306	13,7	2,0
Ausland	93	4,5	504	- 8,4	5,4	93	4,5	504	- 8,4	5,4
darunter										
<b>Hotels (ohne Hotels garnis)</b>	<b>1 601</b>	<b>3,6</b>	<b>3 350</b>	<b>13,3</b>	<b>2,1</b>	<b>1 601</b>	<b>3,6</b>	<b>3 350</b>	<b>13,3</b>	<b>2,1</b>
Deutschland	1 542	4,2	3 164	13,1	2,1	1 542	4,2	3 164	13,1	2,1
Ausland	59	- 9,2	186	15,5	3,2	59	- 9,2	186	15,5	3,2
<b>Gasthöfe</b>	<b>303</b>	<b>31,2</b>	<b>816</b>	<b>8,2</b>	<b>2,7</b>	<b>303</b>	<b>31,2</b>	<b>816</b>	<b>8,2</b>	<b>2,7</b>
Deutschland	289	34,4	541	33,6	1,9	289	34,4	541	33,6	1,9
Ausland	14	- 12,5	275	- 21,2	19,6	14	- 12,5	275	- 21,2	19,6

**9. Ankünfte, Übernachtungen und Aufenthaltsdauer der Gäste in Beherbergungsstätten  
nach ausgewählten Gemeinden und dem ständigen Wohnsitz der Gäste (ohne Camping)**

Landkreis Gemeinde  Ständiger Wohnsitz der Gäste	Januar 2015					Januar bis Januar 2015				
	Ankünfte		Übernachtungen		durch- schnittliche Aufenthalts- dauer	Ankünfte		Übernachtungen		durch- schnittliche Aufenthalts- dauer
	insgesamt	Veränderung gegenüber dem Vorjahres- monat	insgesamt	Veränderung gegenüber dem Vorjahres- monat		insgesamt	Veränderung gegenüber dem Vorjahres- zeitraum	insgesamt	Veränderung gegenüber dem Vorjahres- zeitraum	
	Anzahl	%	Anzahl	%		Anzahl	%	Anzahl	%	
<b>Eichsfeld</b>										
<b>Dingelstädt, Stadt</b>	<b>169</b>	<b>65,7</b>	<b>266</b>	<b>69,4</b>	<b>1,6</b>	<b>169</b>	<b>65,7</b>	<b>266</b>	<b>69,4</b>	<b>1,6</b>
Deutschland	162	74,2	249	88,6	1,5	162	74,2	249	88,6	1,5
Ausland	7	- 22,2	17	- 32,0	2,4	7	- 22,2	17	- 32,0	2,4
<b>Heilbad Heiligenstadt, Stadt</b>	<b>3 223</b>	<b>- 37,3</b>	<b>11 012</b>	<b>- 25,1</b>	<b>3,4</b>	<b>3 223</b>	<b>- 37,3</b>	<b>11 012</b>	<b>- 25,1</b>	<b>3,4</b>
Deutschland	3 150	- 36,6	10 841	- 23,6	3,4	3 150	- 36,6	10 841	- 23,6	3,4
Ausland	73	- 57,6	171	- 66,9	2,3	73	- 57,6	171	- 66,9	2,3
<b>Küllstedt</b>	<b>43</b>	<b>152,9</b>	<b>83</b>	<b>107,5</b>	<b>1,9</b>	<b>43</b>	<b>152,9</b>	<b>83</b>	<b>107,5</b>	<b>1,9</b>
Deutschland	41	141,2	81	102,5	2,0	41	141,2	81	102,5	2,0
Ausland	2	x	2	x	1,0	2	x	2	x	1,0
<b>Schimberg</b>	<b>148</b>	<b>- 29,2</b>	<b>385</b>	<b>- 21,7</b>	<b>2,6</b>	<b>148</b>	<b>- 29,2</b>	<b>385</b>	<b>- 21,7</b>	<b>2,6</b>
Deutschland	147	- 29,0	383	- 11,3	2,6	147	- 29,0	383	- 11,3	2,6
Ausland	1	- 50,0	2	- 96,7	2,0	1	- 50,0	2	- 96,7	2,0
<b>Leinefelde-Worbis, Stadt</b>	<b>870</b>	<b>- 6,5</b>	<b>1 918</b>	<b>- 10,9</b>	<b>2,2</b>	<b>870</b>	<b>- 6,5</b>	<b>1 918</b>	<b>- 10,9</b>	<b>2,2</b>
Deutschland	828	- 5,7	1 788	- 6,1	2,2	828	- 5,7	1 788	- 6,1	2,2
Ausland	42	- 19,2	130	- 47,4	3,1	42	- 19,2	130	- 47,4	3,1
<b>Sonnenstein</b>	<b>148</b>	<b>- 43,1</b>	<b>429</b>	<b>- 46,0</b>	<b>2,9</b>	<b>148</b>	<b>- 43,1</b>	<b>429</b>	<b>- 46,0</b>	<b>2,9</b>
Deutschland	133	- 43,4	389	- 41,9	2,9	133	- 43,4	389	- 41,9	2,9
Ausland	15	- 40,0	40	- 68,0	2,7	15	- 40,0	40	- 68,0	2,7
<b>Nordhausen</b>										
<b>Bleicherode, Stadt</b>	<b>161</b>	<b>87,2</b>	<b>192</b>	<b>- 27,8</b>	<b>1,2</b>	<b>161</b>	<b>87,2</b>	<b>192</b>	<b>- 27,8</b>	<b>1,2</b>
Deutschland	161	87,2	192	- 27,8	1,2	161	87,2	192	- 27,8	1,2
Ausland	-	-	-	-	-	-	-	-	-	-
<b>Ellrich, Stadt</b>	<b>363</b>	<b>x</b>	<b>1 020</b>	<b>x</b>	<b>2,8</b>	<b>363</b>	<b>x</b>	<b>1 020</b>	<b>x</b>	<b>2,8</b>
Deutschland	357	x	1 014	x	2,8	357	x	1 014	x	2,8
Ausland	6	x	6	x	1,0	6	x	6	x	1,0
<b>Neustadt/Harz</b>	<b>682</b>	<b>- 11,9</b>	<b>1 418</b>	<b>- 18,8</b>	<b>2,1</b>	<b>682</b>	<b>- 11,9</b>	<b>1 418</b>	<b>- 18,8</b>	<b>2,1</b>
Deutschland	682	- 11,9	1 418	- 18,8	2,1	682	- 11,9	1 418	- 18,8	2,1
Ausland	-	-	-	-	-	-	-	-	-	-
<b>Nordhausen, Stadt</b>	<b>1 955</b>	<b>- 9,3</b>	<b>3 845</b>	<b>- 8,4</b>	<b>2,0</b>	<b>1 955</b>	<b>- 9,3</b>	<b>3 845</b>	<b>- 8,4</b>	<b>2,0</b>
Deutschland	1 860	- 10,2	3 644	- 4,8	2,0	1 860	- 10,2	3 644	- 4,8	2,0
Ausland	95	11,8	201	- 45,5	2,1	95	11,8	201	- 45,5	2,1
<b>Harztor</b>	<b>540</b>	<b>64,1</b>	<b>1 232</b>	<b>36,9</b>	<b>2,3</b>	<b>540</b>	<b>64,1</b>	<b>1 232</b>	<b>36,9</b>	<b>2,3</b>
Deutschland	540	64,1	1 232	36,9	2,3	540	64,1	1 232	36,9	2,3
Ausland	-	-	-	-	-	-	-	-	-	-
<b>Wartburgkreis</b>										
<b>Bad Salzungen, Stadt</b>	<b>1 641</b>	<b>- 11,7</b>	<b>14 298</b>	<b>- 6,9</b>	<b>8,7</b>	<b>1 641</b>	<b>- 11,7</b>	<b>14 298</b>	<b>- 6,9</b>	<b>8,7</b>
Deutschland	1 588	- 10,2	14 200	- 6,4	8,9	1 588	- 10,2	14 200	- 6,4	8,9
Ausland	53	- 41,1	98	- 44,3	1,8	53	- 41,1	98	- 44,3	1,8
<b>Dernbach</b>	<b>199</b>	<b>- 11,9</b>	<b>440</b>	<b>5,8</b>	<b>2,2</b>	<b>199</b>	<b>- 11,9</b>	<b>440</b>	<b>5,8</b>	<b>2,2</b>
Deutschland	192	- 13,5	433	8,5	2,3	192	- 13,5	433	8,5	2,3
Ausland	7	75,0	7	- 58,8	1,0	7	75,0	7	- 58,8	1,0
<b>Leimbach</b>	<b>29</b>	<b>- 39,6</b>	<b>42</b>	<b>- 56,7</b>	<b>1,4</b>	<b>29</b>	<b>- 39,6</b>	<b>42</b>	<b>- 56,7</b>	<b>1,4</b>
Deutschland	29	- 39,6	42	- 56,7	1,4	29	- 39,6	42	- 56,7	1,4
Ausland	-	-	-	-	-	-	-	-	-	-
<b>Marksuhl</b>	<b>66</b>	<b>106,3</b>	<b>119</b>	<b>8,2</b>	<b>1,8</b>	<b>66</b>	<b>106,3</b>	<b>119</b>	<b>8,2</b>	<b>1,8</b>
Deutschland	65	103,1	115	4,5	1,8	65	103,1	115	4,5	1,8
Ausland	1	x	4	x	4,0	1	x	4	x	4,0



Noch: 9. Ankünfte, Übernachtungen und Aufenthaltsdauer der Gäste in Beherbergungsstätten nach ausgewählten Gemeinden und dem ständigen Wohnsitz der Gäste (ohne Camping)

Landkreis Gemeinde  Ständiger Wohnsitz der Gäste	Januar 2015					Januar bis Januar 2015				
	Ankünfte		Übernachtungen		durch- schnittliche Aufenthalts- dauer	Ankünfte		Übernachtungen		durch- schnittliche Aufenthalts- dauer
	insgesamt	Veränderung gegenüber dem Vorjahres- monat	insgesamt	Veränderung gegenüber dem Vorjahres- monat		insgesamt	Veränderung gegenüber dem Vorjahres- zeitraum	insgesamt	Veränderung gegenüber dem Vorjahres- zeitraum	
Noch: Wartburgkreis										
<b>Ruhla, Stadt</b>	<b>458</b>	<b>- 0,2</b>	<b>1 445</b>	<b>23,4</b>	<b>3,2</b>	<b>458</b>	<b>- 0,2</b>	<b>1 445</b>	<b>23,4</b>	<b>3,2</b>
Deutschland	445	2,3	1 367	24,7	3,1	445	2,3	1 367	24,7	3,1
Ausland	13	- 45,8	78	4,0	6,0	13	- 45,8	78	4,0	6,0
<b>Weilar</b>	<b>77</b>	<b>220,8</b>	<b>198</b>	<b>x</b>	<b>2,6</b>	<b>77</b>	<b>220,8</b>	<b>198</b>	<b>x</b>	<b>2,6</b>
Deutschland	77	220,8	198	x	2,6	77	220,8	198	x	2,6
Ausland	-	-	-	-	-	-	-	-	-	-
<b>Wutha-Farnroda</b>	<b>105</b>	<b>- 0,9</b>	<b>269</b>	<b>33,2</b>	<b>2,6</b>	<b>105</b>	<b>- 0,9</b>	<b>269</b>	<b>33,2</b>	<b>2,6</b>
Deutschland	103	- 1,0	267	33,5	2,6	103	- 1,0	267	33,5	2,6
Ausland	2	-	2	-	1,0	2	-	2	-	1,0
<b>Hörselberg-Hainich</b>	<b>312</b>	<b>- 19,0</b>	<b>633</b>	<b>- 7,3</b>	<b>2,0</b>	<b>312</b>	<b>- 19,0</b>	<b>633</b>	<b>- 7,3</b>	<b>2,0</b>
Deutschland	306	- 19,5	621	- 8,1	2,0	306	- 19,5	621	- 8,1	2,0
Ausland	6	20,0	12	71,4	2,0	6	20,0	12	71,4	2,0
<b>Bad Liebenstein, Stadt</b>	<b>2 275</b>	<b>12,4</b>	<b>25 062</b>	<b>3,0</b>	<b>11,0</b>	<b>2 275</b>	<b>12,4</b>	<b>25 062</b>	<b>3,0</b>	<b>11,0</b>
Deutschland	2 264	12,6	25 044	3,1	11,1	2 264	12,6	25 044	3,1	11,1
Ausland	11	- 21,4	18	- 53,8	1,6	11	- 21,4	18	- 53,8	1,6
<b>Unstrut-Hainich-Kreis</b>										
<b>Bad Langensalza, Stadt</b>	<b>822</b>	<b>16,6</b>	<b>6 304</b>	<b>- 1,7</b>	<b>7,7</b>	<b>822</b>	<b>16,6</b>	<b>6 304</b>	<b>- 1,7</b>	<b>7,7</b>
Deutschland	786	17,7	6 176	- 2,4	7,9	786	17,7	6 176	- 2,4	7,9
Ausland	36	- 2,7	128	43,8	3,6	36	- 2,7	128	43,8	3,6
<b>Mühlhausen/Thüringen, Stadt</b>	<b>2 039</b>	<b>- 5,3</b>	<b>4 179</b>	<b>3,1</b>	<b>2,0</b>	<b>2 039</b>	<b>- 5,3</b>	<b>4 179</b>	<b>3,1</b>	<b>2,0</b>
Deutschland	1 888	- 2,0	3 880	6,5	2,1	1 888	- 2,0	3 880	6,5	2,1
Ausland	151	- 33,5	299	- 26,9	2,0	151	- 33,5	299	- 26,9	2,0
<b>Kyffhäuserkreis</b>										
<b>Bad Frankenhausen/Kyffh., Stadt</b>	<b>1 569</b>	<b>28,1</b>	<b>9 737</b>	<b>11,2</b>	<b>6,2</b>	<b>1 569</b>	<b>28,1</b>	<b>9 737</b>	<b>11,2</b>	<b>6,2</b>
Deutschland	1 505	25,6	9 413	9,3	6,3	1 505	25,6	9 413	9,3	6,3
Ausland	64	137,0	324	129,8	5,1	64	137,0	324	129,8	5,1
<b>Sondershausen, Stadt</b>	<b>857</b>	<b>30,0</b>	<b>1 748</b>	<b>42,7</b>	<b>2,0</b>	<b>857</b>	<b>30,0</b>	<b>1 748</b>	<b>42,7</b>	<b>2,0</b>
Deutschland	836	30,4	1 708	45,1	2,0	836	30,4	1 708	45,1	2,0
Ausland	21	16,7	40	- 16,7	1,9	21	16,7	40	- 16,7	1,9
<b>Kyffhäuserland</b>	<b>.</b>	<b>.</b>	<b>.</b>	<b>.</b>	<b>.</b>	<b>.</b>	<b>.</b>	<b>.</b>	<b>.</b>	<b>.</b>
Deutschland	.	.	.	.	.	.	.	.	.	.
Ausland	.	.	.	.	.	.	.	.	.	.
<b>Schmalkalden-Meiningen</b>										
<b>Breitungen/Werra</b>	<b>131</b>	<b>- 1,5</b>	<b>234</b>	<b>- 11,0</b>	<b>1,8</b>	<b>131</b>	<b>- 1,5</b>	<b>234</b>	<b>- 11,0</b>	<b>1,8</b>
Deutschland	131	0,8	234	3,1	1,8	131	0,8	234	3,1	1,8
Ausland	-	x	-	x	-	-	x	-	x	-
<b>Floh-Seligenthal</b>	<b>572</b>	<b>- 1,7</b>	<b>1 125</b>	<b>- 6,9</b>	<b>2,0</b>	<b>572</b>	<b>- 1,7</b>	<b>1 125</b>	<b>- 6,9</b>	<b>2,0</b>
Deutschland	558	- 3,8	1 095	- 9,3	2,0	558	- 3,8	1 095	- 9,3	2,0
Ausland	14	x	30	x	2,1	14	x	30	x	2,1
<b>Meiningen, Stadt</b>	<b>1 391</b>	<b>- 2,9</b>	<b>2 719</b>	<b>5,8</b>	<b>2,0</b>	<b>1 391</b>	<b>- 2,9</b>	<b>2 719</b>	<b>5,8</b>	<b>2,0</b>
Deutschland	1 326	- 4,1	2 562	3,9	1,9	1 326	- 4,1	2 562	3,9	1,9
Ausland	65	32,7	157	49,5	2,4	65	32,7	157	49,5	2,4
<b>Oberhof, Stadt</b>	<b>16 240</b>	<b>8,4</b>	<b>44 722</b>	<b>13,8</b>	<b>2,8</b>	<b>16 240</b>	<b>8,4</b>	<b>44 722</b>	<b>13,8</b>	<b>2,8</b>
Deutschland	14 657	4,6	39 957	10,7	2,7	14 657	4,6	39 957	10,7	2,7
Ausland	1 583	64,0	4 765	47,8	3,0	1 583	64,0	4 765	47,8	3,0
<b>Oberschönau, Kurort</b>	<b>291</b>	<b>27,1</b>	<b>908</b>	<b>45,0</b>	<b>3,1</b>	<b>291</b>	<b>27,1</b>	<b>908</b>	<b>45,0</b>	<b>3,1</b>
Deutschland	291	27,1	908	45,0	3,1	291	27,1	908	45,0	3,1
Ausland	-	-	-	-	-	-	-	-	-	-

Landkreis Gemeinde  Ständiger Wohnsitz der Gäste	Januar 2015					Januar bis Januar 2015				
	Ankünfte		Übernachtungen		durch- schnittliche Aufenthalts- dauer	Ankünfte		Übernachtungen		durch- schnittliche Aufenthalts- dauer
	insgesamt	Veränderung gegenüber dem Vorjahres- monat	insgesamt	Veränderung gegenüber dem Vorjahres- monat		insgesamt	Veränderung gegenüber dem Vorjahres- zeitraum	insgesamt	Veränderung gegenüber dem Vorjahres- zeitraum	
Noch: Schmalkalden-Meiningen										
Schmalkalden, Kurort, Stadt	1 129	- 3,8	2 526	3,8	2,2	1 129	- 3,8	2 526	3,8	2,2
Deutschland	1 104	- 4,1	2 475	3,4	2,2	1 104	- 4,1	2 475	3,4	2,2
Ausland	25	13,6	51	24,4	2,0	25	13,6	51	24,4	2,0
Steinbach-Hallenberg, Kurort, Stadt	237	12,3	648	- 9,7	2,7	237	12,3	648	- 9,7	2,7
Deutschland	227	23,4	578	8,0	2,5	227	23,4	578	8,0	2,5
Ausland	10	- 63,0	70	- 61,7	7,0	10	- 63,0	70	- 61,7	7,0
Brötterode-Trusetal, Stadt	686	- 1,3	1 879	2,6	2,7	686	- 1,3	1 879	2,6	2,7
Deutschland	669	- 2,0	1 816	1,6	2,7	669	- 2,0	1 816	1,6	2,7
Ausland	17	41,7	63	46,5	3,7	17	41,7	63	46,5	3,7
Zella-Mehlis, Stadt	1 261	24,5	2 699	9,4	2,1	1 261	24,5	2 699	9,4	2,1
Deutschland	1 244	26,6	2 503	13,4	2,0	1 244	26,6	2 503	13,4	2,0
Ausland	17	- 43,3	196	- 24,3	11,5	17	- 43,3	196	- 24,3	11,5
Grabfeld	71	- 10,1	117	- 12,0	1,6	71	- 10,1	117	- 12,0	1,6
Deutschland	67	- 9,5	113	- 10,3	1,7	67	- 9,5	113	- 10,3	1,7
Ausland	4	- 20,0	4	- 42,9	1,0	4	- 20,0	4	- 42,9	1,0
Gotha										
Friedrichroda, Stadt	7 835	1,1	21 951	10,0	2,8	7 835	1,1	21 951	10,0	2,8
Deutschland	7 687	1,7	21 410	12,6	2,8	7 687	1,7	21 410	12,6	2,8
Ausland	148	- 21,7	541	- 42,8	3,7	148	- 21,7	541	- 42,8	3,7
Georgenthal/Thür. Wald	571	- 36,0	1 570	- 12,6	2,7	571	- 36,0	1 570	- 12,6	2,7
Deutschland	567	- 36,4	1 562	- 13,0	2,8	567	- 36,4	1 562	- 13,0	2,8
Ausland	4	x	8	x	2,0	4	x	8	x	2,0
Gotha, Stadt	4 429	- 19,2	9 332	- 16,6	2,1	4 429	- 19,2	9 332	- 16,6	2,1
Deutschland	4 057	- 15,8	8 450	- 18,0	2,1	4 057	- 15,8	8 450	- 18,0	2,1
Ausland	372	- 43,8	882	0,5	2,4	372	- 43,8	882	0,5	2,4
Luisenthal	1 244	27,7	2 863	26,8	2,3	1 244	27,7	2 863	26,8	2,3
Deutschland	1 211	27,1	2 800	26,9	2,3	1 211	27,1	2 800	26,9	2,3
Ausland	33	57,1	63	21,2	1,9	33	57,1	63	21,2	1,9
Tabarz/Thür. Wald	2 064	2,5	11 765	12,3	5,7	2 064	2,5	11 765	12,3	5,7
Deutschland	2 035	2,4	11 718	12,3	5,8	2 035	2,4	11 718	12,3	5,8
Ausland	29	11,5	47	- 7,8	1,6	29	11,5	47	- 7,8	1,6
Tambach-Dietharz/Thür. Wald, Stadt	525	30,9	1 326	61,5	2,5	525	30,9	1 326	61,5	2,5
Deutschland	525	30,9	1 326	61,5	2,5	525	30,9	1 326	61,5	2,5
Ausland	-	-	-	-	-	-	-	-	-	-
Waltershausen, Stadt	353	- 2,5	921	12,2	2,6	353	- 2,5	921	12,2	2,6
Deutschland	350	- 2,2	914	12,7	2,6	350	- 2,2	914	12,7	2,6
Ausland	3	- 25,0	7	- 30,0	2,3	3	- 25,0	7	- 30,0	2,3
Drei Gleichen	202	- 22,3	363	- 28,0	1,8	202	- 22,3	363	- 28,0	1,8
Deutschland	198	- 20,8	359	- 25,8	1,8	198	- 20,8	359	- 25,8	1,8
Ausland	4	- 60,0	4	- 80,0	1,0	4	- 60,0	4	- 80,0	1,0
Nesse-Apfelstädt	1 613	- 19,2	2 374	- 9,4	1,5	1 613	- 19,2	2 374	- 9,4	1,5
Deutschland	1 580	- 16,0	2 336	- 4,9	1,5	1 580	- 16,0	2 336	- 4,9	1,5
Ausland	33	- 71,3	38	- 76,5	1,2	33	- 71,3	38	- 76,5	1,2
Hörsel	126	- 31,9	185	- 36,2	1,5	126	- 31,9	185	- 36,2	1,5
Deutschland	126	- 31,9	185	- 36,2	1,5	126	- 31,9	185	- 36,2	1,5
Ausland	-	-	-	-	-	-	-	-	-	-

Landkreis Gemeinde  Ständiger Wohnsitz der Gäste	Januar 2015					Januar bis Januar 2015				
	Ankünfte		Übernachtungen		durch- schnittliche Aufenthalts- dauer	Ankünfte		Übernachtungen		durch- schnittliche Aufenthalts- dauer
	insgesamt	Veränderung gegenüber dem Vorjahres- monat	insgesamt	Veränderung gegenüber dem Vorjahres- monat		insgesamt	Veränderung gegenüber dem Vorjahres- zeitraum	insgesamt	Veränderung gegenüber dem Vorjahres- zeitraum	
Sömmerda										
Kölleda, Stadt	229	94,1	550	169,6	2,4	229	94,1	550	169,6	2,4
Deutschland	223	89,0	535	162,3	2,4	223	89,0	535	162,3	2,4
Ausland	6	x	15	x	2,5	6	x	15	x	2,5
Sömmerda, Stadt	366	- 8,3	846	6,8	2,3	366	- 8,3	846	6,8	2,3
Deutschland	358	- 5,5	794	8,5	2,2	358	- 5,5	794	8,5	2,2
Ausland	8	- 60,0	52	- 13,3	6,5	8	- 60,0	52	- 13,3	6,5
Weißensee, Stadt	469	4,5	1 201	- 14,0	2,6	469	4,5	1 201	- 14,0	2,6
Deutschland	465	8,1	1 120	3,6	2,4	465	8,1	1 120	3,6	2,4
Ausland	4	- 78,9	81	- 74,3	20,3	4	- 78,9	81	- 74,3	20,3
Hildburghausen										
Bad Colberg-Heldburg, Stadt	455	- 2,8	5 743	0,4	12,6	455	- 2,8	5 743	0,4	12,6
Deutschland	452	- 3,4	5 726	0,1	12,7	452	- 3,4	5 726	0,1	12,7
Ausland	3	x	17	x	5,7	3	x	17	x	5,7
Eisfeld, Stadt	463	142,4	1 093	207,9	2,4	463	142,4	1 093	207,9	2,4
Deutschland	449	144,0	1 076	214,6	2,4	449	144,0	1 076	214,6	2,4
Ausland	14	100,0	17	30,8	1,2	14	100,0	17	30,8	1,2
Hildburghausen, Stadt	186	-	392	27,3	2,1	186	-	392	27,3	2,1
Deutschland	186	-	392	27,3	2,1	186	-	392	27,3	2,1
Ausland	-	-	-	-	-	-	-	-	-	-
Sachsenbrunn	419	38,7	1 113	14,0	2,7	419	38,7	1 113	14,0	2,7
Deutschland	419	38,7	1 113	14,0	2,7	419	38,7	1 113	14,0	2,7
Ausland	-	-	-	-	-	-	-	-	-	-
Schleusingen, Stadt	269	- 6,3	516	5,1	1,9	269	- 6,3	516	5,1	1,9
Deutschland	269	- 5,6	516	5,5	1,9	269	- 5,6	516	5,5	1,9
Ausland	-	x	-	x	-	-	x	-	x	-
St.Kilian	404	15,1	937	46,2	2,3	404	15,1	937	46,2	2,3
Deutschland	364	11,3	797	31,1	2,2	364	11,3	797	31,1	2,2
Ausland	40	66,7	140	x	3,5	40	66,7	140	x	3,5
Masserberg	4 738	11,1	17 289	6,6	3,6	4 738	11,1	17 289	6,6	3,6
Deutschland	4 681	10,9	17 038	6,0	3,6	4 681	10,9	17 038	6,0	3,6
Ausland	57	32,6	251	78,0	4,4	57	32,6	251	78,0	4,4
Römhild, Stadt	155	22,0	316	75,6	2,0	155	22,0	316	75,6	2,0
Deutschland	155	27,0	316	83,7	2,0	155	27,0	316	83,7	2,0
Ausland	-	x	-	x	-	-	x	-	x	-
Ilm-Kreis										
Arnstadt, Stadt	2 000	- 22,1	3 682	- 21,3	1,8	2 000	- 22,1	3 682	- 21,3	1,8
Deutschland	1 857	- 22,9	3 407	- 20,2	1,8	1 857	- 22,9	3 407	- 20,2	1,8
Ausland	143	- 9,5	275	- 32,4	1,9	143	- 9,5	275	- 32,4	1,9
Elgersburg	515	27,5	1 131	33,1	2,2	515	27,5	1 131	33,1	2,2
Deutschland	500	25,6	1 106	32,0	2,2	500	25,6	1 106	32,0	2,2
Ausland	15	150,0	25	108,3	1,7	15	150,0	25	108,3	1,7
Frankenhain	175	22,4	546	34,2	3,1	175	22,4	546	34,2	3,1
Deutschland	158	17,9	521	32,9	3,3	158	17,9	521	32,9	3,3
Ausland	17	88,9	25	66,7	1,5	17	88,9	25	66,7	1,5
Frauenwald	587	23,6	1 645	8,8	2,8	587	23,6	1 645	8,8	2,8
Deutschland	587	23,6	1 645	8,8	2,8	587	23,6	1 645	8,8	2,8
Ausland	-	-	-	-	-	-	-	-	-	-

Noch: 9. Ankünfte, Übernachtungen und Aufenthaltsdauer der Gäste in Beherbergungsstätten  
nach ausgewählten Gemeinden und dem ständigen Wohnsitz der Gäste (ohne Camping)

Landkreis Gemeinde  Ständiger Wohnsitz der Gäste	Januar 2015					Januar bis Januar 2015				
	Ankünfte		Übernachtungen		durch- schnittliche Aufenthalts- dauer	Ankünfte		Übernachtungen		durch- schnittliche Aufenthalts- dauer
	insgesamt	Veränderung gegenüber dem Vorjahres- monat	insgesamt	Veränderung gegenüber dem Vorjahres- monat		insgesamt	Veränderung gegenüber dem Vorjahres- zeitraum	insgesamt	Veränderung gegenüber dem Vorjahres- zeitraum	
	Anzahl	%	Anzahl	%		Anzahl	%	Anzahl	%	
Noch: Ilm-Kreis										
<b>Gehlbberg</b>	<b>474</b>	<b>33,5</b>	<b>887</b>	<b>- 10,3</b>	<b>1,9</b>	<b>474</b>	<b>33,5</b>	<b>887</b>	<b>- 10,3</b>	<b>1,9</b>
Deutschland	472	35,2	883	- 9,1	1,9	472	35,2	883	- 9,1	1,9
Ausland	2	- 66,7	4	- 77,8	2,0	2	- 66,7	4	- 77,8	2,0
<b>Geraberg</b>	<b>155</b>	<b>- 21,3</b>	<b>290</b>	<b>- 35,7</b>	<b>1,9</b>	<b>155</b>	<b>- 21,3</b>	<b>290</b>	<b>- 35,7</b>	<b>1,9</b>
Deutschland	155	- 17,1	290	- 31,1	1,9	155	- 17,1	290	- 31,1	1,9
Ausland	-	x	-	x	-	-	x	-	x	-
<b>Großbreitenbach, Stadt</b>	<b>95</b>	<b>- 38,3</b>	<b>461</b>	<b>- 23,0</b>	<b>4,9</b>	<b>95</b>	<b>- 38,3</b>	<b>461</b>	<b>- 23,0</b>	<b>4,9</b>
Deutschland	95	- 38,3	461	- 23,0	4,9	95	- 38,3	461	- 23,0	4,9
Ausland	-	-	-	-	-	-	-	-	-	-
<b>Amt Wachsenburg</b>	<b>127</b>	<b>- 40,4</b>	<b>956</b>	<b>41,0</b>	<b>7,5</b>	<b>127</b>	<b>- 40,4</b>	<b>956</b>	<b>41,0</b>	<b>7,5</b>
Deutschland	123	- 32,8	948	221,4	7,7	123	- 32,8	948	221,4	7,7
Ausland	4	- 86,7	8	- 97,9	2,0	4	- 86,7	8	- 97,9	2,0
<b>Ilmenau, Stadt</b>	<b>2 936</b>	<b>5,0</b>	<b>6 676</b>	<b>11,0</b>	<b>2,3</b>	<b>2 936</b>	<b>5,0</b>	<b>6 676</b>	<b>11,0</b>	<b>2,3</b>
Deutschland	2 700	3,0	5 872	7,6	2,2	2 700	3,0	5 872	7,6	2,2
Ausland	236	35,6	804	44,3	3,4	236	35,6	804	44,3	3,4
<b>Neustadt am Rennsteig</b>	<b>927</b>	<b>5,7</b>	<b>3 096</b>	<b>13,8</b>	<b>3,3</b>	<b>927</b>	<b>5,7</b>	<b>3 096</b>	<b>13,8</b>	<b>3,3</b>
Deutschland	918	5,5	3 075	13,7	3,3	918	5,5	3 075	13,7	3,3
Ausland	9	28,6	21	31,3	2,3	9	28,6	21	31,3	2,3
<b>Plaue, Stadt</b>	<b>175</b>	<b>173,4</b>	<b>1 898</b>	<b>x</b>	<b>10,8</b>	<b>175</b>	<b>173,4</b>	<b>1 898</b>	<b>x</b>	<b>10,8</b>
Deutschland	175	173,4	1 898	x	10,8	175	173,4	1 898	x	10,8
Ausland	-	-	-	-	-	-	-	-	-	-
<b>Schmiedefeld am Rennsteig</b>	<b>596</b>	<b>55,6</b>	<b>1 752</b>	<b>44,7</b>	<b>2,9</b>	<b>596</b>	<b>55,6</b>	<b>1 752</b>	<b>44,7</b>	<b>2,9</b>
Deutschland	596	56,0	1 752	45,4	2,9	596	56,0	1 752	45,4	2,9
Ausland	-	x	-	x	-	-	x	-	x	-
<b>Ilmtal</b>	<b>175</b>	<b>9,4</b>	<b>362</b>	<b>11,7</b>	<b>2,1</b>	<b>175</b>	<b>9,4</b>	<b>362</b>	<b>11,7</b>	<b>2,1</b>
Deutschland	175	9,4	362	11,7	2,1	175	9,4	362	11,7	2,1
Ausland	-	-	-	-	-	-	-	-	-	-
<b>Weimarer Land</b>										
<b>Apolda, Stadt</b>	<b>1 332</b>	<b>- 8,1</b>	<b>3 171</b>	<b>- 7,1</b>	<b>2,4</b>	<b>1 332</b>	<b>- 8,1</b>	<b>3 171</b>	<b>- 7,1</b>	<b>2,4</b>
Deutschland	1 268	- 8,0	3 058	- 6,5	2,4	1 268	- 8,0	3 058	- 6,5	2,4
Ausland	64	- 8,6	113	- 21,0	1,8	64	- 8,6	113	- 21,0	1,8
<b>Bad Berka, Stadt</b>	<b>938</b>	<b>16,7</b>	<b>9 396</b>	<b>26,5</b>	<b>10,0</b>	<b>938</b>	<b>16,7</b>	<b>9 396</b>	<b>26,5</b>	<b>10,0</b>
Deutschland	927	16,8	9 346	28,3	10,1	927	16,8	9 346	28,3	10,1
Ausland	11	10,0	50	- 64,3	4,5	11	10,0	50	- 64,3	4,5
<b>Bad Sulza, Stadt</b>	<b>3 252</b>	<b>- 15,7</b>	<b>13 157</b>	<b>- 12,3</b>	<b>4,0</b>	<b>3 252</b>	<b>- 15,7</b>	<b>13 157</b>	<b>- 12,3</b>	<b>4,0</b>
Deutschland	3 246	- 15,5	13 123	- 12,3	4,0	3 246	- 15,5	13 123	- 12,3	4,0
Ausland	6	- 66,7	34	-	5,7	6	- 66,7	34	-	5,7
<b>Mönchenholzhausen</b>	<b>375</b>	<b>- 53,8</b>	<b>1 147</b>	<b>- 40,0</b>	<b>3,1</b>	<b>375</b>	<b>- 53,8</b>	<b>1 147</b>	<b>- 40,0</b>	<b>3,1</b>
Deutschland	375	- 53,8	1 147	- 40,0	3,1	375	- 53,8	1 147	- 40,0	3,1
Ausland	-	-	-	-	-	-	-	-	-	-
<b>Nohra</b>	<b>434</b>	<b>- 26,9</b>	<b>719</b>	<b>- 26,4</b>	<b>1,7</b>	<b>434</b>	<b>- 26,9</b>	<b>719</b>	<b>- 26,4</b>	<b>1,7</b>
Deutschland	343	- 27,0	604	- 28,4	1,8	343	- 27,0	604	- 28,4	1,8
Ausland	91	- 26,6	115	- 14,2	1,3	91	- 26,6	115	- 14,2	1,3
<b>Ilmtal-Weinstraße</b>	<b>219</b>	<b>- 10,2</b>	<b>293</b>	<b>- 12,5</b>	<b>1,3</b>	<b>219</b>	<b>- 10,2</b>	<b>293</b>	<b>- 12,5</b>	<b>1,3</b>
Deutschland	218	- 9,2	291	- 12,1	1,3	218	- 9,2	291	- 12,1	1,3
Ausland	1	- 75,0	2	- 50,0	2,0	1	- 75,0	2	- 50,0	2,0

Landkreis Gemeinde  Ständiger Wohnsitz der Gäste	Januar 2015					Januar bis Januar 2015				
	Ankünfte		Übernachtungen		durch- schnittliche Aufenthalts- dauer	Ankünfte		Übernachtungen		durch- schnittliche Aufenthalts- dauer
	insgesamt	Veränderung gegenüber dem Vorjahres- monat	insgesamt	Veränderung gegenüber dem Vorjahres- monat		insgesamt	Veränderung gegenüber dem Vorjahres- zeitraum	insgesamt	Veränderung gegenüber dem Vorjahres- zeitraum	
Sonneberg										
Lauscha, Stadt	279	24,0	701	28,4	2,5	279	24,0	701	28,4	2,5
Deutschland	274	24,0	694	28,0	2,5	274	24,0	694	28,0	2,5
Ausland	5	25,0	7	75,0	1,4	5	25,0	7	75,0	1,4
Neuhaus am Rennweg, Stadt	1 200	0,3	4 826	- 2,0	4,0	1 200	0,3	4 826	- 2,0	4,0
Deutschland	1 187	0,9	4 780	- 2,0	4,0	1 187	0,9	4 780	- 2,0	4,0
Ausland	13	- 38,1	46	-	3,5	13	- 38,1	46	-	3,5
Neuhaus-Schierschnitz	216	52,1	2 009	18,5	9,3	216	52,1	2 009	18,5	9,3
Deutschland	201	45,7	1 902	12,6	9,5	201	45,7	1 902	12,6	9,5
Ausland	15	275,0	107	x	7,1	15	275,0	107	x	7,1
Schalkau, Stadt	149	19,2	527	- 24,3	3,5	149	19,2	527	- 24,3	3,5
Deutschland	132	9,1	323	- 48,7	2,4	132	9,1	323	- 48,7	2,4
Ausland	17	x	204	209,1	12,0	17	x	204	209,1	12,0
Sonneberg, Stadt	1 158	30,1	2 525	24,6	2,2	1 158	30,1	2 525	24,6	2,2
Deutschland	1 151	31,8	2 512	26,4	2,2	1 151	31,8	2 512	26,4	2,2
Ausland	7	- 58,8	13	- 66,7	1,9	7	- 58,8	13	- 66,7	1,9
Steinach, Stadt	476	8,4	1 107	6,8	2,3	476	8,4	1 107	6,8	2,3
Deutschland	471	7,3	1 099	6,0	2,3	471	7,3	1 099	6,0	2,3
Ausland	5	x	8	x	1,6	5	x	8	x	1,6
Frankenblick	220	25,0	580	3,9	2,6	220	25,0	580	3,9	2,6
Deutschland	194	17,6	435	- 16,2	2,2	194	17,6	435	- 16,2	2,2
Ausland	26	136,4	145	271,8	5,6	26	136,4	145	271,8	5,6
Saalfeld-Rudolstadt										
Bad Blankenburg, Stadt	1 838	19,7	3 626	12,0	2,0	1 838	19,7	3 626	12,0	2,0
Deutschland	1 837	19,7	3 624	12,0	2,0	1 837	19,7	3 624	12,0	2,0
Ausland	1	x	2	x	2,0	1	x	2	x	2,0
Cursdorf	77	24,2	261	13,0	3,4	77	24,2	261	13,0	3,4
Deutschland	77	24,2	261	13,0	3,4	77	24,2	261	13,0	3,4
Ausland	-	-	-	-	-	-	-	-	-	-
Lehesten, Stadt	78	73,3	173	140,3	2,2	78	73,3	173	140,3	2,2
Deutschland	78	73,3	173	140,3	2,2	78	73,3	173	140,3	2,2
Ausland	-	-	-	-	-	-	-	-	-	-
Meura	.	.	.	.	.	.	.	.	.	.
Deutschland	.	.	.	.	.	.	.	.	.	.
Ausland	.	.	.	.	.	.	.	.	.	.
Oberweißbach/Thür. Wald, Stadt	93	57,6	256	19,6	2,8	93	57,6	256	19,6	2,8
Deutschland	93	57,6	256	19,6	2,8	93	57,6	256	19,6	2,8
Ausland	-	-	-	-	-	-	-	-	-	-
Rudolstadt, Stadt	1 200	16,2	2 534	4,4	2,1	1 200	16,2	2 534	4,4	2,1
Deutschland	1 191	21,4	2 512	11,9	2,1	1 191	21,4	2 512	11,9	2,1
Ausland	9	- 82,7	22	- 87,9	2,4	9	- 82,7	22	- 87,9	2,4
Saalfeld/Saale, Stadt	1 497	4,8	6 454	26,6	4,3	1 497	4,8	6 454	26,6	4,3
Deutschland	1 457	4,5	6 373	26,8	4,4	1 457	4,5	6 373	26,8	4,4
Ausland	40	17,6	81	19,1	2,0	40	17,6	81	19,1	2,0
Leutenberg, Stadt	73	- 15,1	195	- 25,9	2,7	73	- 15,1	195	- 25,9	2,7
Deutschland	73	- 15,1	195	- 25,9	2,7	73	- 15,1	195	- 25,9	2,7
Ausland	-	-	-	-	-	-	-	-	-	-

Noch: 9. Ankünfte, Übernachtungen und Aufenthaltsdauer der Gäste in Beherbergungsstätten  
nach ausgewählten Gemeinden und dem ständigen Wohnsitz der Gäste (ohne Camping)

Landkreis Gemeinde  Ständiger Wohnsitz der Gäste	Januar 2015					Januar bis Januar 2015				
	Ankünfte		Übernachtungen		durch- schnittliche Aufenthalts- dauer	Ankünfte		Übernachtungen		durch- schnittliche Aufenthalts- dauer
	insgesamt	Veränderung gegenüber dem Vorjahres- monat	insgesamt	Veränderung gegenüber dem Vorjahres- monat		insgesamt	Veränderung gegenüber dem Vorjahres- zeitraum	insgesamt	Veränderung gegenüber dem Vorjahres- zeitraum	
Noch: Saalfeld-Rudolstadt										
Saalfelder Höhe	403	- 27,3	864	- 23,3	2,1	403	- 27,3	864	- 23,3	2,1
Deutschland	398	- 27,9	857	- 23,8	2,2	398	- 27,9	857	- 23,8	2,2
Ausland	5	150,0	7	250,0	1,4	5	150,0	7	250,0	1,4
Uhlstädt-Kirchhasel	458	36,3	2 215	24,6	4,8	458	36,3	2 215	24,6	4,8
Deutschland	447	34,2	2 196	23,9	4,9	447	34,2	2 196	23,9	4,9
Ausland	11	266,7	19	280,0	1,7	11	266,7	19	280,0	1,7
Unterwellenborn	176	16,6	395	17,2	2,2	176	16,6	395	17,2	2,2
Deutschland	173	20,1	392	28,9	2,3	173	20,1	392	28,9	2,3
Ausland	3	- 57,1	3	- 90,9	1,0	3	- 57,1	3	- 90,9	1,0
Königsee-Rottenbach, Stadt	244	- 15,6	455	- 42,8	1,9	244	- 15,6	455	- 42,8	1,9
Deutschland	232	- 15,6	416	- 28,3	1,8	232	- 15,6	416	- 28,3	1,8
Ausland	12	- 14,3	39	- 81,9	3,3	12	- 14,3	39	- 81,9	3,3
Saale-Holzland-Kreis										
Bad Klosterlausnitz	1 690	18,3	16 158	2,5	9,6	1 690	18,3	16 158	2,5	9,6
Deutschland	1 533	11,2	15 942	1,5	10,4	1 533	11,2	15 942	1,5	10,4
Ausland	157	214,0	216	278,9	1,4	157	214,0	216	278,9	1,4
Eisenberg, Stadt	182	- 40,7	282	- 37,1	1,5	182	- 40,7	282	- 37,1	1,5
Deutschland	182	- 39,9	282	- 36,5	1,5	182	- 39,9	282	- 36,5	1,5
Ausland	-	x	-	x	-	-	x	-	x	-
Hermsdorf, Stadt	138	- 56,3	216	- 52,1	1,6	138	- 56,3	216	- 52,1	1,6
Deutschland	132	- 55,1	210	- 50,7	1,6	132	- 55,1	210	- 50,7	1,6
Ausland	6	- 72,7	6	- 76,0	1,0	6	- 72,7	6	- 76,0	1,0
Stadtroda, Stadt	232	19,0	504	19,7	2,2	232	19,0	504	19,7	2,2
Deutschland	224	14,9	488	15,9	2,2	224	14,9	488	15,9	2,2
Ausland	8	x	16	x	2,0	8	x	16	x	2,0
Saale-Orla-Kreis										
Bad Lobenstein, Stadt	447	- 5,7	5 280	13,1	11,8	447	- 5,7	5 280	13,1	11,8
Deutschland	436	- 6,4	5 235	12,7	12,0	436	- 6,4	5 235	12,7	12,0
Ausland	11	37,5	45	87,5	4,1	11	37,5	45	87,5	4,1
Neustadt an der Orla, Stadt	410	3,5	682	- 1,0	1,7	410	3,5	682	- 1,0	1,7
Deutschland	385	1,0	640	- 2,0	1,7	385	1,0	640	- 2,0	1,7
Ausland	25	66,7	42	16,7	1,7	25	66,7	42	16,7	1,7
Schleiz, Stadt	238	- 27,0	308	- 33,8	1,3	238	- 27,0	308	- 33,8	1,3
Deutschland	218	- 16,8	271	- 26,8	1,2	218	- 16,8	271	- 26,8	1,2
Ausland	20	- 68,8	37	- 61,1	1,9	20	- 68,8	37	- 61,1	1,9
Triptis, Stadt	311	32,3	657	22,3	2,1	311	32,3	657	22,3	2,1
Deutschland	255	35,6	576	18,8	2,3	255	35,6	576	18,8	2,3
Ausland	56	19,1	81	55,8	1,4	56	19,1	81	55,8	1,4
Ziegenrück, Stadt	210	28,8	505	14,0	2,4	210	28,8	505	14,0	2,4
Deutschland	204	29,1	494	12,8	2,4	204	29,1	494	12,8	2,4
Ausland	6	20,0	11	120,0	1,8	6	20,0	11	120,0	1,8
Wurzbach, Stadt	688	2,7	2 029	- 13,1	2,9	688	2,7	2 029	- 13,1	2,9
Deutschland	676	2,6	2 002	- 13,2	3,0	676	2,6	2 002	- 13,2	3,0
Ausland	12	9,1	27	- 3,6	2,3	12	9,1	27	- 3,6	2,3
Saalburg-Ebersdorf, Stadt	313	77,8	776	32,4	2,5	313	77,8	776	32,4	2,5
Deutschland	305	80,5	759	31,3	2,5	305	80,5	759	31,3	2,5
Ausland	8	14,3	17	112,5	2,1	8	14,3	17	112,5	2,1

Noch: 9. Ankünfte, Übernachtungen und Aufenthaltsdauer der Gäste in Beherbergungsstätten  
nach ausgewählten Gemeinden und dem ständigen Wohnsitz der Gäste (ohne Camping)

Landkreis Gemeinde  Ständiger Wohnsitz der Gäste	Januar 2015					Januar bis Januar 2015				
	Ankünfte		Übernachtungen		durch- schnittliche Aufenthalts- dauer	Ankünfte		Übernachtungen		durch- schnittliche Aufenthalts- dauer
	insgesamt	Veränderung gegenüber dem Vorjahres- monat	insgesamt	Veränderung gegenüber dem Vorjahres- monat		insgesamt	Veränderung gegenüber dem Vorjahres- zeitraum	insgesamt	Veränderung gegenüber dem Vorjahres- zeitraum	
	Anzahl	%	Anzahl	%		Anzahl	%	Anzahl	%	
<b>Greiz</b>										
<b>Berga/Elster, Stadt</b>	<b>54</b>	<b>- 42,6</b>	<b>93</b>	<b>- 29,0</b>	<b>1,7</b>	<b>54</b>	<b>- 42,6</b>	<b>93</b>	<b>- 29,0</b>	<b>1,7</b>
Deutschland	54	- 42,6	87	- 33,6	1,6	54	- 42,6	87	- 33,6	1,6
Ausland	-	x	6	x	-	-	x	6	x	-
<b>Greiz, Stadt</b>	<b>304</b>	<b>- 41,2</b>	<b>746</b>	<b>- 22,8</b>	<b>2,5</b>	<b>304</b>	<b>- 41,2</b>	<b>746</b>	<b>- 22,8</b>	<b>2,5</b>
Deutschland	294	- 41,0	733	- 18,6	2,5	294	- 41,0	733	- 18,6	2,5
Ausland	10	- 47,4	13	- 80,3	1,3	10	- 47,4	13	- 80,3	1,3
<b>Langenwetzendorf</b>	<b>106</b>	<b>26,2</b>	<b>156</b>	<b>73,3</b>	<b>1,5</b>	<b>106</b>	<b>26,2</b>	<b>156</b>	<b>73,3</b>	<b>1,5</b>
Deutschland	106	26,2	156	73,3	1,5	106	26,2	156	73,3	1,5
Ausland	-	-	-	-	-	-	-	-	-	-
<b>Weida, Stadt</b>	<b>158</b>	<b>25,4</b>	<b>288</b>	<b>44,0</b>	<b>1,8</b>	<b>158</b>	<b>25,4</b>	<b>288</b>	<b>44,0</b>	<b>1,8</b>
Deutschland	158	25,4	288	44,0	1,8	158	25,4	288	44,0	1,8
Ausland	-	-	-	-	-	-	-	-	-	-
<b>Zeulenroda-Triebes, Stadt</b>	<b>1 382</b>	<b>9,8</b>	<b>2 639</b>	<b>19,4</b>	<b>1,9</b>	<b>1 382</b>	<b>9,8</b>	<b>2 639</b>	<b>19,4</b>	<b>1,9</b>
Deutschland	1 321	14,5	2 481	22,8	1,9	1 321	14,5	2 481	22,8	1,9
Ausland	61	- 41,9	158	- 16,8	2,6	61	- 41,9	158	- 16,8	2,6
<b>Mohlsdorf-Teichwolframsdorf</b>	<b>382</b>	<b>60,5</b>	<b>918</b>	<b>17,7</b>	<b>2,4</b>	<b>382</b>	<b>60,5</b>	<b>918</b>	<b>17,7</b>	<b>2,4</b>
Deutschland	382	60,5	918	17,7	2,4	382	60,5	918	17,7	2,4
Ausland	-	-	-	-	-	-	-	-	-	-
<b>Altenburger Land</b>										
<b>Altenburg, Stadt</b>	<b>1 407</b>	<b>- 4,6</b>	<b>2 937</b>	<b>- 0,1</b>	<b>2,1</b>	<b>1 407</b>	<b>- 4,6</b>	<b>2 937</b>	<b>- 0,1</b>	<b>2,1</b>
Deutschland	1 357	- 4,4	2 794	- 0,5	2,1	1 357	- 4,4	2 794	- 0,5	2,1
Ausland	50	- 10,7	143	7,5	2,9	50	- 10,7	143	7,5	2,9
<b>Schmölln, Stadt</b>	<b>389</b>	<b>43,5</b>	<b>827</b>	<b>57,5</b>	<b>2,1</b>	<b>389</b>	<b>43,5</b>	<b>827</b>	<b>57,5</b>	<b>2,1</b>
Deutschland	377	42,3	775	55,3	2,1	377	42,3	775	55,3	2,1
Ausland	12	100,0	52	100,0	4,3	12	100,0	52	100,0	4,3

**10. Ankünfte, Übernachtungen und Aufenthaltsdauer der Gäste in Beherbergungsstätten  
in Städten des Vereins Städtetourismus in Thüringen e.V. (ohne Camping)**

Stadt ----- Ständiger Wohnsitz der Gäste	Januar 2015					Januar bis Januar 2015				
	Ankünfte		Übernachtungen		durch- schnittliche Aufenthalts- dauer	Ankünfte		Übernachtungen		durch- schnittliche Aufenthalts- dauer
	insgesamt	Veränderung gegenüber dem Vorjahres- monat	insgesamt	Veränderung gegenüber dem Vorjahres- monat		insgesamt	Veränderung gegenüber dem Vorjahres- zeitraum	insgesamt	Veränderung gegenüber dem Vorjahres- zeitraum	
	Anzahl	%	Anzahl	%		Anzahl	%	Anzahl	%	
<b>Altenburg</b>	<b>1 407</b>	<b>- 4,6</b>	<b>2 937</b>	<b>- 0,1</b>	<b>2,1</b>	<b>1 407</b>	<b>- 4,6</b>	<b>2 937</b>	<b>- 0,1</b>	<b>2,1</b>
Deutschland	1 357	- 4,4	2 794	- 0,5	2,1	1 357	- 4,4	2 794	- 0,5	2,1
Ausland	50	- 10,7	143	7,5	2,9	50	- 10,7	143	7,5	2,9
<b>Apolda</b>	<b>1 332</b>	<b>- 8,1</b>	<b>3 171</b>	<b>- 7,1</b>	<b>2,4</b>	<b>1 332</b>	<b>- 8,1</b>	<b>3 171</b>	<b>- 7,1</b>	<b>2,4</b>
Deutschland	1 268	- 8,0	3 058	- 6,5	2,4	1 268	- 8,0	3 058	- 6,5	2,4
Ausland	64	- 8,6	113	- 21,0	1,8	64	- 8,6	113	- 21,0	1,8
<b>Arnstadt</b>	<b>2 000</b>	<b>- 22,1</b>	<b>3 682</b>	<b>- 21,3</b>	<b>1,8</b>	<b>2 000</b>	<b>- 22,1</b>	<b>3 682</b>	<b>- 21,3</b>	<b>1,8</b>
Deutschland	1 857	- 22,9	3 407	- 20,2	1,8	1 857	- 22,9	3 407	- 20,2	1,8
Ausland	143	- 9,5	275	- 32,4	1,9	143	- 9,5	275	- 32,4	1,9
<b>Eisenach</b>	<b>8 988</b>	<b>1,3</b>	<b>16 373</b>	<b>7,9</b>	<b>1,8</b>	<b>8 988</b>	<b>1,3</b>	<b>16 373</b>	<b>7,9</b>	<b>1,8</b>
Deutschland	8 336	4,3	14 906	10,4	1,8	8 336	4,3	14 906	10,4	1,8
Ausland	652	- 26,2	1 467	- 12,6	2,3	652	- 26,2	1 467	- 12,6	2,3
<b>Erfurt</b>	<b>24 506</b>	<b>- 6,0</b>	<b>41 595</b>	<b>- 6,0</b>	<b>1,7</b>	<b>24 506</b>	<b>- 6,0</b>	<b>41 595</b>	<b>- 6,0</b>	<b>1,7</b>
Deutschland	22 875	- 5,4	38 497	- 3,9	1,7	22 875	- 5,4	38 497	- 3,9	1,7
Ausland	1 631	- 14,5	3 098	- 26,2	1,9	1 631	- 14,5	3 098	- 26,2	1,9
<b>Gera</b>	<b>6 701</b>	<b>11,0</b>	<b>12 360</b>	<b>12,9</b>	<b>1,8</b>	<b>6 701</b>	<b>11,0</b>	<b>12 360</b>	<b>12,9</b>	<b>1,8</b>
Deutschland	5 945	8,9	10 975	14,7	1,8	5 945	8,9	10 975	14,7	1,8
Ausland	756	30,1	1 385	- 0,1	1,8	756	30,1	1 385	- 0,1	1,8
<b>Gotha</b>	<b>4 429</b>	<b>- 19,2</b>	<b>9 332</b>	<b>- 16,6</b>	<b>2,1</b>	<b>4 429</b>	<b>- 19,2</b>	<b>9 332</b>	<b>- 16,6</b>	<b>2,1</b>
Deutschland	4 057	- 15,8	8 450	- 18,0	2,1	4 057	- 15,8	8 450	- 18,0	2,1
Ausland	372	- 43,8	882	0,5	2,4	372	- 43,8	882	0,5	2,4
<b>Greiz</b>	<b>304</b>	<b>- 41,2</b>	<b>746</b>	<b>- 22,8</b>	<b>2,5</b>	<b>304</b>	<b>- 41,2</b>	<b>746</b>	<b>- 22,8</b>	<b>2,5</b>
Deutschland	294	- 41,0	733	- 18,6	2,5	294	- 41,0	733	- 18,6	2,5
Ausland	10	- 47,4	13	- 80,3	1,3	10	- 47,4	13	- 80,3	1,3
<b>Ilmenau</b>	<b>2 936</b>	<b>5,0</b>	<b>6 676</b>	<b>11,0</b>	<b>2,3</b>	<b>2 936</b>	<b>5,0</b>	<b>6 676</b>	<b>11,0</b>	<b>2,3</b>
Deutschland	2 700	3,0	5 872	7,6	2,2	2 700	3,0	5 872	7,6	2,2
Ausland	236	35,6	804	44,3	3,4	236	35,6	804	44,3	3,4
<b>Jena</b>	<b>10 297</b>	<b>22,1</b>	<b>17 662</b>	<b>6,5</b>	<b>1,7</b>	<b>10 297</b>	<b>22,1</b>	<b>17 662</b>	<b>6,5</b>	<b>1,7</b>
Deutschland	8 952	21,7	14 859	10,2	1,7	8 952	21,7	14 859	10,2	1,7
Ausland	1 345	24,9	2 803	- 9,5	2,1	1 345	24,9	2 803	- 9,5	2,1



Noch: 10. Ankünfte, Übernachtungen und Aufenthaltsdauer der Gäste in Beherbergungsstätten  
in Städten des Vereins Städtetourismus in Thüringen e.V. (ohne Camping)

Stadt ----- Ständiger Wohnsitz der Gäste	Januar 2015					Januar bis Januar 2015				
	Ankünfte		Übernachtungen		durch- schnittliche Aufenthalts- dauer	Ankünfte		Übernachtungen		durch- schnittliche Aufenthalts- dauer
	insgesamt	Veränderung gegenüber dem Vorjahres- monat	insgesamt	Veränderung gegenüber dem Vorjahres- monat		insgesamt	Veränderung gegenüber dem Vorjahres- zeitraum	insgesamt	Veränderung gegenüber dem Vorjahres- zeitraum	
	Anzahl	%	Anzahl	%		Anzahl	%	Anzahl	%	
<b>Meiningen</b>	<b>1 391</b>	<b>- 2,9</b>	<b>2 719</b>	<b>5,8</b>	<b>2,0</b>	<b>1 391</b>	<b>- 2,9</b>	<b>2 719</b>	<b>5,8</b>	<b>2,0</b>
Deutschland	1 326	- 4,1	2 562	3,9	1,9	1 326	- 4,1	2 562	3,9	1,9
Ausland	65	32,7	157	49,5	2,4	65	32,7	157	49,5	2,4
<b>Mühlhausen</b>	<b>2 039</b>	<b>- 5,3</b>	<b>4 179</b>	<b>3,1</b>	<b>2,0</b>	<b>2 039</b>	<b>- 5,3</b>	<b>4 179</b>	<b>3,1</b>	<b>2,0</b>
Deutschland	1 888	- 2,0	3 880	6,5	2,1	1 888	- 2,0	3 880	6,5	2,1
Ausland	151	- 33,5	299	- 26,9	2,0	151	- 33,5	299	- 26,9	2,0
<b>Nordhausen</b>	<b>1 955</b>	<b>- 9,3</b>	<b>3 845</b>	<b>- 8,4</b>	<b>2,0</b>	<b>1 955</b>	<b>- 9,3</b>	<b>3 845</b>	<b>- 8,4</b>	<b>2,0</b>
Deutschland	1 860	- 10,2	3 644	- 4,8	2,0	1 860	- 10,2	3 644	- 4,8	2,0
Ausland	95	11,8	201	- 45,5	2,1	95	11,8	201	- 45,5	2,1
<b>Rudolstadt</b>	<b>1 200</b>	<b>16,2</b>	<b>2 534</b>	<b>4,4</b>	<b>2,1</b>	<b>1 200</b>	<b>16,2</b>	<b>2 534</b>	<b>4,4</b>	<b>2,1</b>
Deutschland	1 191	21,4	2 512	11,9	2,1	1 191	21,4	2 512	11,9	2,1
Ausland	9	- 82,7	22	- 87,9	2,4	9	- 82,7	22	- 87,9	2,4
<b>Saalfeld</b>	<b>1 497</b>	<b>4,8</b>	<b>6 454</b>	<b>26,6</b>	<b>4,3</b>	<b>1 497</b>	<b>4,8</b>	<b>6 454</b>	<b>26,6</b>	<b>4,3</b>
Deutschland	1 457	4,5	6 373	26,8	4,4	1 457	4,5	6 373	26,8	4,4
Ausland	40	17,6	81	19,1	2,0	40	17,6	81	19,1	2,0
<b>Schmalkalden</b>	<b>1 129</b>	<b>- 3,8</b>	<b>2 526</b>	<b>3,8</b>	<b>2,2</b>	<b>1 129</b>	<b>- 3,8</b>	<b>2 526</b>	<b>3,8</b>	<b>2,2</b>
Deutschland	1 104	- 4,1	2 475	3,4	2,2	1 104	- 4,1	2 475	3,4	2,2
Ausland	25	13,6	51	24,4	2,0	25	13,6	51	24,4	2,0
<b>Sondershausen</b>	<b>857</b>	<b>30,0</b>	<b>1 748</b>	<b>42,7</b>	<b>2,0</b>	<b>857</b>	<b>30,0</b>	<b>1 748</b>	<b>42,7</b>	<b>2,0</b>
Deutschland	836	30,4	1 708	45,1	2,0	836	30,4	1 708	45,1	2,0
Ausland	21	16,7	40	- 16,7	1,9	21	16,7	40	- 16,7	1,9
<b>Suhl</b>	<b>7 083</b>	<b>5,5</b>	<b>18 068</b>	<b>13,2</b>	<b>2,6</b>	<b>7 083</b>	<b>5,5</b>	<b>18 068</b>	<b>13,2</b>	<b>2,6</b>
Deutschland	6 881	5,2	17 250	13,9	2,5	6 881	5,2	17 250	13,9	2,5
Ausland	202	16,8	818	0,2	4,0	202	16,8	818	0,2	4,0
<b>Weimar</b>	<b>16 204</b>	<b>0,9</b>	<b>29 737</b>	<b>3,5</b>	<b>1,8</b>	<b>16 204</b>	<b>0,9</b>	<b>29 737</b>	<b>3,5</b>	<b>1,8</b>
Deutschland	15 104	4,9	27 625	7,6	1,8	15 104	4,9	27 625	7,6	1,8
Ausland	1 100	- 33,9	2 112	- 31,2	1,9	1 100	- 33,9	2 112	- 31,2	1,9
<b>Ausgewählte Städte zusammen</b>	<b>96 255</b>	<b>- 0,3</b>	<b>186 344</b>	<b>1,9</b>	<b>1,9</b>	<b>96 255</b>	<b>- 0,3</b>	<b>186 344</b>	<b>1,9</b>	<b>1,9</b>
Deutschland	89 288	0,8	171 580	3,9	1,9	89 288	0,8	171 580	3,9	1,9
Ausland	6 967	- 11,9	14 764	- 16,4	2,1	6 967	- 11,9	14 764	- 16,4	2,1

**11. Beherbergungsstätten, angebotene Gästebetten und Kapazitätsauslastung  
nach Betriebsarten sowie Campingplätze**

Betriebsart	Januar 2015								Jan. - Jan. 2015
	Betriebe			in den Betrieben angebotene Betten/Schlafgelegenheiten <sup>1)</sup>					durch- schnittliche Auslastung
	insgesamt	darunter geöffnete <sup>2)</sup>		insgesamt	Veränderung gegenüber dem Vorjahres- monat	durch- schnittliche Auslastung	nachrichtlich		
		zusammen	Veränderung gegenüber dem Vorjahres- monat				maximales Angebot an Schlaf- gelegenheiten der letzten 13 Monate	Anteil der aktuell angebotenen Schlaf- gelegenheiten am Maximum	
Anzahl		%	Anzahl	%		Anzahl	%		
Hotels, Gasthöfe, Pensionen	970	921	- 0,5	44 136	1,1	25,1	46 392	95,1	25,1
Hotels (ohne Hotels garnis)	376	363	0,8	30 144	0,1	27,9	31 323	96,2	27,9
Hotels garnis	73	67	3,1	3 960	16,3	21,8	4 139	95,7	21,8
Gasthöfe	333	313	- 3,7	6 299	- 3,0	16,6	6 910	91,2	16,6
Pensionen	188	178	1,1	3 733	2,2	20,4	4 020	92,9	20,4
Ferienunterkünfte und ähnliche Beherbergungsstätten	246	207	1,5	9 994	0,5	15,7	13 011	76,8	15,7
Erholungs- und Ferienheime	12	12	-	763	-	19,3	765	99,7	19,3
Ferienhäuser und Ferienwohnungen	123	101	-	3 099	0,4	19,2	4 469	69,3	19,2
Jugendherbergen und Hütten	111	94	3,3	6 132	0,7	13,4	7 777	78,8	13,4
Sonstige tourismusrelevante Unterkünfte	62	60	- 1,6	7 976	0,8	60,0	8 132	98,1	60,0
Vorsorge- u. Rehabilitations- kliniken	33	33	-	5 988	1,1	69,8	5 992	99,9	69,8
Schulungsheime	29	27	- 3,6	1 988	- 0,3	30,8	2 140	92,9	30,8
Beherbergungsstätten insgesamt	1 278	1 188	- 0,3	62 106	0,9	28,1	67 535	92,0	28,1
Campingplätze <sup>3)</sup>	65	23	-	5 864	7,8	x	41 448	14,1	x

1) Doppelbetten zählen als 2 Schlafgelegenheiten. Für Camping (Urlaubscamping ohne Dauercamping) wird 1 Stellplatz in 4 Schlafgelegenheiten umgerechnet. - 2) ganz oder teilweise geöffnet - 3) Campingplätze ohne Betriebe mit ausschließlich Dauercamping

**12. Beherbergungsstätten, angebotene Gästebetten und Kapazitätsauslastung  
nach Reisegebieten sowie Campingplätze**

Reisegebiet	Januar 2015								Jan. - Jan. 2015
	Betriebe			in den Betrieben angebotene Betten/Schlafgelegenheiten <sup>1)</sup>					durch- schnittliche Auslastung
	insgesamt	darunter geöffnete <sup>2)</sup>		insgesamt	Veränderung gegenüber dem Vorjahres- monat	durch- schnittliche Auslastung	nachrichtlich		
		zusammen	Veränderung gegenüber dem Vorjahres- monat				maximales Angebot an Schlaf- gelegenheiten der letzten 13 Monate	Anteil der aktuell angebotenen Schlaf- gelegenheiten am Maximum	
Anzahl	%		Anzahl	%		Anzahl	%		
Eichsfeld	59	54	- 1,8	2 372	- 0,5	27,5	2 497	95,0	27,5
Hainich	57	53	3,9	2 578	2,5	31,0	2 831	91,1	31,0
Kyffhäuser	39	35	-	1 855	- 0,3	24,7	2 376	78,1	24,7
Saaleland	60	54	1,9	2 218	2,3	38,3	2 526	87,8	38,3
Städte Eisenach, Erfurt, Jena, Weimar	165	163	0,6	12 996	5,0	26,3	13 178	98,6	26,3
Südharz	38	36	5,9	1 649	6,2	16,1	1 915	86,1	16,1
Thüringer Rhön	83	72	- 1,4	2 967	0,8	28,3	3 356	88,4	28,3
Thüringer Vogtland	65	62	5,1	2 954	1,4	22,1	3 285	89,9	22,1
Thüringer Wald	617	570	- 1,9	27 532	- 1,8	29,9	30 148	91,3	29,9
Übriges Thüringen	95	89	1,1	4 985	4,3	25,5	5 423	91,9	25,5
Thüringen insgesamt	1 278	1 188	- 0,3	62 106	0,9	28,1	67 535	92,0	28,1
Campingplätze <sup>3)</sup>	65	23	-	5 864	7,8	x	41 448	14,1	x

1) Doppelbetten zählen als 2 Schlafgelegenheiten. Für Camping (Urlaubscamping ohne Dauercamping) wird 1 Stellplatz in 4 Schlafgelegenheiten umgerechnet. - 2) ganz oder teilweise geöffnet - 3) Campingplätze ohne Betriebe mit ausschließlich Dauercamping

**13. Beherbergungsstätten, angebotene Gästebetten und Kapazitätsauslastung  
nach Gemeindegruppen (ohne Camping)**

Gemeindegruppe	Januar 2015								Jan. - Jan. 2015
	Betriebe			in den Betrieben angebotene Betten/Schlafgelegenheiten <sup>1)</sup>					durch- schnittliche Auslastung
	insgesamt	darunter geöffnete <sup>2)</sup>		insgesamt	Veränderung gegenüber dem Vorjahres- monat	durch- schnittliche Auslastung	nachrichtlich		
		zusammen	Veränderung gegenüber dem Vorjahres- monat				maximales Angebot an Schlaf- gelegenheiten der letzten 13 Monate	Anteil der aktuell angebotenen Schlaf- gelegenheiten am Maximum	
Anzahl		%	Anzahl	%		Anzahl	%		
Heilbäder zusammen	127	122	- 1,6	9 749	0,3	49,6	9 943	98,0	49,6
Mineral-, Moor-, Sole- und Thermalbäder	83	78	- 2,5	6 311	0,1	51,8	6 476	97,5	51,8
Orte mit Kurbetrieb	13	13	-	1 293	0,3	56,7	1 295	99,8	56,7
heilklimatische Kurorte	20	20	-	1 224	- 1,3	36,8	1 251	97,8	36,8
Kneippkurorte	11	11	-	921	3,4	41,2	921	100,0	41,2
Luftkurorte	54	54	- 1,8	5 090	- 1,5	42,1	5 155	98,7	42,1
Erholungsorte	213	193	- 0,5	8 064	- 0,4	25,0	9 288	86,8	25,0
Sonstige Gemeinden	884	819	0,1	39 203	1,7	21,5	43 149	90,9	21,5
<b>Gemeindegruppen insgesamt</b>	<b>1 278</b>	<b>1 188</b>	<b>- 0,3</b>	<b>62 106</b>	<b>0,9</b>	<b>28,1</b>	<b>67 535</b>	<b>92,0</b>	<b>28,1</b>

1) Doppelbetten zählen als 2 Schlafgelegenheiten. - 2) ganz oder teilweise geöffnet

14. Beherbergungsstätten, angebotene Gästebetten und Kapazitätsauslastung nach Kreisen (ohne Camping)

Kreisfreie Stadt Landkreis Land	Januar 2015								Jan. - Jan. 2015
	Betriebe			in den Betrieben angebotene Betten/Schlafgelegenheiten <sup>1)</sup>					durch- schnittliche Auslastung
	insgesamt	darunter geöffnete <sup>2)</sup>		insgesamt	Veränderung gegenüber dem Vorjahres- monat	durch- schnittliche Auslastung	nachrichtlich		
		zusammen	Veränderung gegenüber dem Vorjahres- monat				maximales Angebot an Schlaf- gelegenheiten der letzten 13 Monate	Anteil der aktuell angebotenen Schlaf- gelegenheiten am Maximum	
Anzahl		%	Anzahl	%		Anzahl	%		
Stadt Erfurt	62	62	- 1,6	4 908	0,2	27,5	4 960	99,0	27,5
Stadt Gera	17	17	21,4	1 451	5,5	27,6	1 490	97,4	27,6
Stadt Jena	28	27	-	1 877	1,0	30,6	1 918	97,9	30,6
Stadt Suhl	21	20	5,3	1 670	2,4	34,9	1 715	97,4	34,9
Stadt Weimar	44	43	- 6,5	4 132	9,1	23,3	4 166	99,2	23,3
Stadt Eisenach	31	31	19,2	2 079	13,3	25,7	2 134	97,4	25,7
Eichsfeld	54	49	- 2,0	2 237	- 0,8	28,8	2 362	94,7	28,8
Nordhausen	38	36	5,9	1 649	6,2	16,1	1 915	86,1	16,1
Wartburgkreis	91	79	- 1,3	3 994	2,3	39,9	4 418	90,4	39,9
Unstrut-Hainich-Kreis	48	46	7,0	2 273	3,4	34,0	2 382	95,4	34,0
Kyffhäuserkreis	39	35	-	1 855	- 0,3	24,7	2 376	78,1	24,7
Schmalkalden-Meiningen	128	119	-	5 549	- 0,6	34,9	6 015	92,3	34,9
Gotha	93	91	- 1,1	5 792	- 2,2	30,3	6 067	95,5	30,3
Sömmerda	21	20	25,0	621	39,6	18,4	753	82,5	18,4
Hildburghausen	67	64	-	2 813	- 0,6	33,5	3 013	93,4	33,5
Ilm-Kreis	97	87	- 5,4	3 482	- 4,2	23,7	3 915	88,9	23,7
Weimarer Land	55	52	- 5,5	3 440	0,6	29,3	3 612	95,2	29,3
Sonneberg	49	45	- 2,2	1 558	- 1,6	25,9	1 846	84,4	25,9
Saalfeld-Rudolstadt	105	95	- 5,0	3 843	- 5,1	17,5	4 416	87,0	17,5
Saale-Holzland-Kreis	52	47	-	1 965	-	38,6	2 237	87,8	38,6
Saale-Orla-Kreis	71	61	-	2 491	0,2	18,4	2 972	83,8	18,4
Greiz	41	38	- 2,6	1 331	- 4,0	16,0	1 623	82,0	16,0
Altenburger Land	26	24	4,3	1 096	2,7	17,0	1 230	89,1	17,0
Thüringen	1 278	1 188	- 0,3	62 106	0,9	28,1	67 535	92,0	28,1

1) Doppelbetten zählen als 2 Schlafgelegenheiten. - 2) ganz oder teilweise geöffnet

**15. Beherbergungsstätten, angebotene Gästebetten und Kapazitätsauslastung  
nach Kreisen und ausgewählten Betriebsarten**

Kreisfreie Stadt Landkreis ----- Betriebsart	Januar 2015								Jan. - Jan. 2015
	Betriebe			in den Betrieben angebotene Betten/Schlafgelegenheiten <sup>1)</sup>					durch- schnittliche Auslastung
	insgesamt	darunter geöffnete <sup>2)</sup>		insgesamt	Veränderung gegenüber dem Vorjahres- monat	durch- schnittliche Auslastung	nachrichtlich		
		zusammen	Veränderung gegenüber dem Vorjahres- monat				maximales Angebot an Schlaf- gelegenheiten der letzten 13 Monate	Anteil der aktuell angebotenen Schlaf- gelegenheiten am Maximum	
Anzahl		%	Anzahl	%		Anzahl	%		
Stadt Erfurt									
Hotels, Gasthöfe, Pensionen	52	52	- 1,9	4 216	0,3	28,2	4 247	99,3	28,2
darunter									
Hotels (ohne Hotels garnis)	21	21	-	2 984	-	29,1	3 003	99,4	29,1
Gasthöfe	10	10	- 9,1	193	- 7,7	19,0	196	98,5	19,0
Stadt Gera									
Hotels, Gasthöfe, Pensionen	15	15	7,1	1 376	0,1	28,2	1 415	97,2	28,2
darunter									
Hotels (ohne Hotels garnis)	6	6	-	1 023	- 0,2	26,9	1 025	99,8	26,9
Gasthöfe	4	4	-	81	- 5,8	31,0	86	94,2	31,0
Stadt Jena									
Hotels, Gasthöfe, Pensionen	25	24	-	1 652	1,1	31,6	1 693	97,6	31,6
darunter									
Hotels (ohne Hotels garnis)	9	9	12,5	1 129	2,6	32,6	1 138	99,2	32,6
Gasthöfe	6	6	-	215	0,9	30,6	217	99,1	30,6
Stadt Suhl									
Hotels, Gasthöfe, Pensionen	17	17	6,3	1 584	2,5	35,9	1 589	99,7	35,9
darunter									
Hotels (ohne Hotels garnis)	7	7	16,7	1 345	2,8	38,4	1 348	99,8	38,4
Gasthöfe	6	6	-	77	-	18,4	77	100,0	18,4
Stadt Weimar									
Hotels, Gasthöfe, Pensionen	34	33	- 5,7	3 421	12,3	21,6	3 453	99,1	21,6
darunter									
Hotels (ohne Hotels garnis)	12	12	-	2 047	-	24,3	2 047	100,0	24,3
Gasthöfe	3	3	-	61	- 3,2	15,3	63	96,8	15,3
Stadt Eisenach									
Hotels, Gasthöfe, Pensionen	29	29	26,1	1 916	15,4	26,8	1 971	97,2	26,8
darunter									
Hotels (ohne Hotels garnis)	15	15	36,4	1 464	14,2	28,4	1 480	98,9	28,4
Gasthöfe	4	4	-	87	-	12,0	91	95,6	12,0
Eichsfeld									
Hotels, Gasthöfe, Pensionen	37	34	- 2,9	1 273	- 1,5	21,4	1 373	92,7	21,4
darunter									
Hotels (ohne Hotels garnis)	15	15	-	965	- 0,3	25,3	973	99,2	25,3
Gasthöfe	18	15	- 6,3	252	- 6,7	9,9	344	73,3	9,9
Nordhausen									
Hotels, Gasthöfe, Pensionen	27	27	8,0	1 147	8,5	19,2	1 339	85,7	19,2
darunter									
Hotels (ohne Hotels garnis)	15	15	7,1	858	9,4	19,2	1 050	81,7	19,2
Gasthöfe	5	5	-	95	1,1	11,8	95	100,0	11,8

1) Doppelbetten zählen als 2 Schlafgelegenheiten. - 2) ganz oder teilweise geöffnet

Noch: 15. Beherbergungsstätten, angebotene Gästebetten und Kapazitätsauslastung  
nach Kreisen und ausgewählten Betriebsarten

Kreisfreie Stadt Landkreis ----- Betriebsart	Januar 2015								Jan. - Jan. 2015
	Betriebe			in den Betrieben angebotene Betten/Schlafgelegenheiten <sup>1)</sup>					durch- schnittliche Auslastung
	insgesamt	darunter geöffnete <sup>2)</sup>		insgesamt	Veränderung gegenüber dem Vorjahres- monat	durch- schnittliche Auslastung	nachrichtlich		
		zusammen	Veränderung gegenüber dem Vorjahres- monat				maximales Angebot an Schlaf- gelegenheiten der letzten 13 Monate	Anteil der aktuell angebotenen Schlaf- gelegenheiten am Maximum	
Anzahl		%	Anzahl	%		Anzahl	%		
Wartburgkreis									
Hotels, Gasthöfe, Pensionen	64	58	- 1,7	1 774	0,2	15,8	1 933	91,8	15,8
darunter									
Hotels (ohne Hotels garnis)	25	25	-	1 164	3,2	19,8	1 174	99,1	19,8
Gasthöfe	28	24	- 4,0	484	- 5,7	7,2	596	81,2	7,2
Unstrut-Hainich-Kreis									
Hotels, Gasthöfe, Pensionen	34	34	3,0	1 302	- 0,2	16,0	1 342	97,0	16,0
darunter									
Hotels (ohne Hotels garnis)	16	16	6,7	898	- 1,0	16,7	933	96,2	16,7
Gasthöfe	9	9	- 10,0	222	- 3,1	9,5	227	97,8	9,5
Kyffhäuserkreis									
Hotels, Gasthöfe, Pensionen	23	21	-	681	0,6	26,0	728	93,5	26,0
darunter									
Hotels (ohne Hotels garnis)	5	5	-	364	0,3	35,2	372	97,8	35,2
Gasthöfe	12	10	-	224	1,4	12,7	263	85,2	12,7
Schmalkalden-Meiningen									
Hotels, Gasthöfe, Pensionen	102	99	- 1,0	4 502	- 0,6	33,3	4 633	97,2	33,3
darunter									
Hotels (ohne Hotels garnis)	33	33	-	3 148	0,0	37,1	3 202	98,3	37,1
Gasthöfe	40	38	- 2,6	749	- 2,9	24,6	806	92,9	24,6
Gotha									
Hotels, Gasthöfe, Pensionen	72	70	- 2,8	4 444	- 3,6	29,9	4 645	95,7	29,9
darunter									
Hotels (ohne Hotels garnis)	29	28	- 3,4	3 493	- 4,4	33,8	3 674	95,1	33,8
Gasthöfe	22	22	- 4,3	455	- 1,3	15,6	457	99,6	15,6
Sömmerda									
Hotels, Gasthöfe, Pensionen	19	19	18,8	587	31,9	19,3	599	98,0	19,3
darunter									
Hotels (ohne Hotels garnis)	9	9	50,0	394	58,9	18,8	397	99,2	18,8
Gasthöfe	4	4	-	58	1,8	24,2	58	100,0	24,2
Hildburghausen									
Hotels, Gasthöfe, Pensionen	51	50	-	1 795	- 0,9	27,0	1 855	96,8	27,0
darunter									
Hotels (ohne Hotels garnis)	18	18	-	1 120	0,4	32,1	1 120	100,0	32,1
Gasthöfe	19	18	- 5,3	347	- 5,7	16,7	385	90,1	16,7
Ilm-Kreis									
Hotels, Gasthöfe, Pensionen	74	66	- 8,3	2 604	- 5,9	27,3	2 931	88,8	27,3
darunter									
Hotels (ohne Hotels garnis)	29	25	- 13,8	1 734	- 8,5	30,5	1 980	87,6	30,5
Gasthöfe	23	21	- 12,5	422	- 10,8	18,9	464	90,9	18,9

1) Doppelbetten zählen als 2 Schlafgelegenheiten. - 2) ganz oder teilweise geöffnet

Noch: 15. Beherbergungsstätten, angebotene Gästebetten und Kapazitätsauslastung  
nach Kreisen und ausgewählten Betriebsarten

Kreisfreie Stadt Landkreis Betriebsart	Januar 2015								Jan. - Jan. 2015
	Betriebe			in den Betrieben angebotene Betten/Schlafgelegenheiten <sup>1)</sup>					durch- schnittliche Auslastung
	insgesamt	darunter geöffnete <sup>2)</sup>		insgesamt	Veränderung gegenüber dem Vorjahres- monat	durch- schnittliche Auslastung	nachrichtlich		
		zusammen	Veränderung gegenüber dem Vorjahres- monat				maximales Angebot an Schlaf- gelegenheiten der letzten 13 Monate	Anteil der aktuell angebotenen Schlaf- gelegenheiten am Maximum	
Anzahl		%	Anzahl	%		Anzahl	%		
Weimarer Land									
Hotels, Gasthöfe, Pensionen	40	37	- 5,1	2 000	1,8	23,6	2 154	92,9	23,6
darunter									
Hotels (ohne Hotels garnis)	16	15	-	1 381	1,2	28,4	1 455	94,9	28,4
Gasthöfe	10	10	- 9,1	196	- 8,8	9,0	204	96,1	9,0
Sonneberg									
Hotels, Gasthöfe, Pensionen	35	33	- 2,9	946	- 2,4	18,6	1 018	92,9	18,6
darunter									
Hotels (ohne Hotels garnis)	11	10	- 16,7	351	- 15,8	16,6	384	91,4	16,6
Gasthöfe	17	16	-	321	- 2,1	16,6	360	89,2	16,6
Saalfeld-Rudolstadt									
Hotels, Gasthöfe, Pensionen	81	74	- 3,9	2 463	- 3,9	14,7	2 739	89,9	14,7
darunter									
Hotels (ohne Hotels garnis)	38	34	- 5,6	1 477	- 6,9	14,5	1 684	87,7	14,5
Gasthöfe	32	31	-	706	3,1	14,8	752	93,9	14,8
Saale-Holzland-Kreis									
Hotels, Gasthöfe, Pensionen	38	36	-	1 147	- 0,1	24,5	1 225	93,6	24,5
darunter									
Hotels (ohne Hotels garnis)	14	13	-	665	- 1,8	30,6	719	92,5	30,6
Gasthöfe	17	16	- 5,9	331	- 3,8	17,7	355	93,2	17,7
Saale-Orla-Kreis									
Hotels, Gasthöfe, Pensionen	48	42	-	1 407	0,4	16,2	1 555	90,5	16,2
darunter									
Hotels (ohne Hotels garnis)	16	16	-	859	1,2	18,3	869	98,8	18,3
Gasthöfe	22	19	-	365	- 1,1	13,1	447	81,7	13,1
Greiz									
Hotels, Gasthöfe, Pensionen	29	28	-	949	- 1,5	18,7	991	95,8	18,7
darunter									
Hotels (ohne Hotels garnis)	6	6	-	537	- 0,2	17,8	538	99,8	17,8
Gasthöfe	17	17	6,3	268	5,1	17,8	277	96,8	17,8
Altenburger Land									
Hotels, Gasthöfe, Pensionen	24	23	4,5	950	1,5	16,6	964	98,5	16,6
darunter									
Hotels (ohne Hotels garnis)	11	10	11,1	744	1,6	14,8	758	98,2	14,8
Gasthöfe	5	5	- 16,7	90	- 16,7	29,2	90	100,0	29,2

1) Doppelbetten zählen als 2 Schlafgelegenheiten. - 2) ganz oder teilweise geöffnet

**16. Beherbergungsstätten, angebotene Gästebetten und Kapazitätsauslastung  
nach ausgewählten Gemeinden (ohne Camping)**

Landkreis Gemeinde	Januar 2015								Jan. - Jan. 2015
	Betriebe			in den Betrieben angebotene Betten/Schlafgelegenheiten <sup>1)</sup>					durch- schnittliche Auslastung
	insgesamt	darunter geöffnete <sup>2)</sup>		insgesamt	Veränderung gegenüber dem Vorjahres- monat	durch- schnittliche Auslastung	nachrichtlich		
		zusammen	Veränderung gegenüber dem Vorjahres- monat				maximales Angebot an Schlaf- gelegenheiten der letzten 13 Monate	Anteil der aktuell angebotenen Schlaf- gelegenheiten am Maximum	
Anzahl		%	Anzahl	%		Anzahl	%		
<b>Eichsfeld</b>									
Dingelstädt, Stadt	3	3	-	57	-	15,1	57	100,0	15,1
Heilbad Heiligenstadt, Stadt	11	11	-	870	- 0,1	42,9	874	99,5	42,9
Küllstedt	3	3	-	50	-	5,4	50	100,0	5,4
Schimberg	6	5	- 16,7	127	- 9,3	9,8	143	88,8	9,8
Leinefelde-Worbis, Stadt	11	10	-	323	- 0,6	19,2	346	93,4	19,2
Sonnenstein	4	3	-	95	1,1	14,6	105	90,5	14,6
<b>Nordhausen</b>									
Bleicherode, Stadt	3	3	-	147	-	4,2	147	100,0	4,2
Ellrich, Stadt	3	3	50,0	112	194,7	29,4	112	100,0	29,4
Neustadt/Harz	4	4	-	229	-	20,0	229	100,0	20,0
Nordhausen, Stadt	16	15	7,1	665	2,3	18,8	675	98,5	18,8
Harztor	7	7	-	279	1,1	14,2	469	59,5	14,2
<b>Wartburgkreis</b>									
Bad Salzungen, Stadt	10	8	- 11,1	810	2,3	56,9	849	95,4	56,9
Dernbach	4	4	-	104	- 1,9	14,8	106	98,1	14,8
Leimbach	3	3	-	50	-	2,7	50	100,0	2,7
Marksuhl	4	3	-	50	-	8,1	68	73,5	8,1
Ruhla, Stadt	11	10	25,0	267	42,8	17,5	337	79,2	17,5
Weilar	3	3	-	61	-	10,5	61	100,0	10,5
Wutha-Farnroda	5	5	-	90	-	9,6	92	97,8	9,6
Hörselberg-Hainich	4	4	-	138	3,8	14,8	138	100,0	14,8
Bad Liebenstein, Stadt	13	13	-	1 342	2,1	60,2	1 348	99,6	60,2
<b>Unstrut-Hainich-Kreis</b>									
Bad Langensalza, Stadt	9	9	-	496	- 4,4	41,0	521	95,2	41,0
Mühlhausen/Thüringen, Stadt	18	17	6,3	879	7,6	17,1	929	94,6	17,1
<b>Kyffhäuserkreis</b>									
Bad Frankenhausen/Kyffh., Stadt	10	10	-	781	1,7	40,7	784	99,6	40,7
Sondershausen, Stadt	10	8	-	523	- 0,2	11,5	985	53,1	11,5
Kyffhäuserland	5	4	-	.	-	.	.	.	.
<b>Schmalkalden-Meiningen</b>									
Breitungen/Werra	4	4	-	101	- 1,9	8,2	103	98,1	8,2
Floß-Seligenthal	12	10	-	203	- 9,4	17,9	302	67,2	17,9
Meiningen, Stadt	13	13	-	434	7,7	20,2	435	99,8	20,2
Oberhof, Stadt	28	28	-	2 861	- 0,1	50,4	2 868	99,8	50,4
Oberschönau, Kurort	3	3	-	86	-	34,1	86	100,0	34,1
Schmalkalden, Kurort, Stadt	9	9	-	341	- 8,3	23,9	372	91,7	23,9
Steinbach-Hallenberg, Kurort, Stadt	4	4	-	85	-	24,6	91	93,4	24,6
Brotterode-Trusetal, Stadt	12	12	-	373	-	16,3	404	92,3	16,3
Zella-Mehlis, Stadt	10	8	- 11,1	249	- 7,1	35,0	308	80,8	35,0
Grabfeld	3	3	50,0	52	23,8	7,3	52	100,0	7,3
<b>Gotha</b>									
Friedrichroda, Stadt	21	21	- 4,5	2 138	- 3,5	33,3	2 206	96,9	33,3
Georgenthal/Thür. Wald	3	3	-	196	4,3	25,8	198	99,0	25,8
Gotha, Stadt	14	14	7,7	1 005	3,0	30,3	1 060	94,8	30,3
Luisenthal	4	4	-	273	1,5	33,8	273	100,0	33,8
Tabarz/Thür. Wald	11	11	-	921	3,4	41,2	921	100,0	41,2

1) Doppelbetten zählen als 2 Schlafgelegenheiten. - 2) ganz oder teilweise geöffnet



Noch: 16. Beherbergungsstätten, angebotene Gästebetten und Kapazitätsauslastung  
nach ausgewählten Gemeinden (ohne Camping)

Landkreis Gemeinde	Januar 2015									Jan. - Jan. 2015
	Betriebe			in den Betrieben angebotene Betten/Schlafgelegenheiten <sup>1)</sup>						durch- schnittliche Auslastung
	insgesamt	darunter geöffnete <sup>2)</sup>		insgesamt	Veränderung gegenüber dem Vorjahres- monat	durch- schnittliche Auslastung	nachrichtlich			
		zusammen	Veränderung gegenüber dem Vorjahres- monat				maximales Angebot an Schlaf- gelegenheiten der letzten 13 Monate	Anteil der aktuell angebotenen Schlaf- gelegenheiten am Maximum		
Anzahl		%	Anzahl	%		Anzahl	%			
Noch: Gotha										
Tambach-Dietharz/Thür. Wald, Stadt	6	6	-	317	- 0,6	13,5	319	99,4	13,5	
Waltershausen, Stadt	6	6	- 14,3	174	- 4,9	18,9	175	99,4	18,9	
Drei Gleichen	4	4	-	105	-	11,2	105	100,0	11,2	
Nesse-Apfelstädt	4	3	-	289	-	26,5	303	95,4	26,5	
Hörsel	3	3	-	101	-	5,9	102	99,0	5,9	
Sömmerda										
Kölleda, Stadt	5	5	66,7	95	131,7	18,7	100	95,0	18,7	
Sömmerda, Stadt	3	3	-	96	1,1	28,4	96	100,0	28,4	
Weißensee, Stadt	4	3	50,0	138	29,0	28,1	263	52,5	28,1	
Hildburghausen										
Bad Colberg-Heldburg, Stadt	3	3	-	354	- 0,3	52,3	355	99,7	52,3	
Eisfeld, Stadt	5	5	25,0	128	30,6	27,5	130	98,5	27,5	
Hildburghausen, Stadt	5	5	-	130	- 1,5	9,7	134	97,0	9,7	
Sachsenbrunn	6	6	-	123	-	29,2	124	99,2	29,2	
Schleusingen, Stadt	4	3	-	75	-	22,2	93	80,6	22,2	
St.Kilian	7	6	-	338	0,6	8,9	459	73,6	8,9	
Masserberg	20	20	-	1 288	- 0,8	43,3	1 303	98,8	43,3	
Römhild, Stadt	3	3	-	72	-	14,2	72	100,0	14,2	
Ilm-Kreis										
Arnstadt, Stadt	12	10	- 9,1	513	- 12,3	23,2	603	85,1	23,2	
Elgersburg	4	4	-	120	-	30,4	120	100,0	30,4	
Frankenhain	3	3	-	97	-	18,2	114	85,1	18,2	
Frauenwald	6	5	-	158	- 21,8	33,6	240	65,8	33,6	
Gehlberg	3	3	-	121	-	23,6	121	100,0	23,6	
Geraberg	3	3	-	108	1,9	8,7	111	97,3	8,7	
Großbreitenbach, Stadt	5	5	-	115	- 6,5	12,9	124	92,7	12,9	
Amt Wachsenburg	3	3	-	84	- 11,6	36,7	84	100,0	36,7	
Ilmenau, Stadt	16	14	- 17,6	996	- 1,1	21,6	1 070	93,1	21,6	
Neustadt am Rennsteig	6	6	20,0	251	4,6	39,8	256	98,0	39,8	
Plaue, Stadt	3	3	-	177	12,7	34,6	177	100,0	34,6	
Schmiedefeld am Rennsteig	8	8	-	179	0,6	31,6	179	100,0	31,6	
Ilmtal	5	4	-	132	- 1,5	8,8	178	74,2	8,8	
Weimarer Land										
Apolda, Stadt	3	3	- 25,0	416	- 2,8	24,6	423	98,3	24,6	
Bad Berka, Stadt	9	9	-	680	0,6	44,8	682	99,7	44,8	
Bad Sulza, Stadt	14	12	- 7,7	963	- 3,2	44,6	1 045	92,2	44,6	
Mönchenholzhausen	3	3	-	204	-	18,1	204	100,0	18,1	
Nohra	3	3	-	220	32,5	10,5	227	96,9	10,5	
Ilmtal-Weinstraße	3	3	-	114	4,6	8,3	115	99,1	8,3	
Sonneberg										
Lauscha, Stadt	5	5	-	112	-	20,2	112	100,0	20,2	
Neuhaus am Rennweg, Stadt	14	12	-	493	- 1,2	32,3	548	90,0	32,3	
Neuhaus-Schierschnitz	3	3	-	115	-	63,0	115	100,0	63,0	
Schalkau, Stadt	4	4	-	117	-	14,5	161	72,7	14,5	
Sonneberg, Stadt	12	11	- 8,3	385	- 4,7	21,2	434	88,7	21,2	

1) Doppelbetten zählen als 2 Schlafgelegenheiten. - 2) ganz oder teilweise geöffnet

Noch: 16. Beherbergungsstätten, angebotene Gästebetten und Kapazitätsauslastung  
nach ausgewählten Gemeinden (ohne Camping)

Landkreis Gemeinde	Januar 2015								Jan. - Jan. 2015
	Betriebe			in den Betrieben angebotene Betten/Schlafgelegenheiten <sup>1)</sup>					durch- schnittliche Auslastung
	insgesamt	darunter geöffnete <sup>2)</sup>		insgesamt	Veränderung gegenüber dem Vorjahres- monat	durch- schnittliche Auslastung	nachrichtlich		
		zusammen	Veränderung gegenüber dem Vorjahres- monat				maximales Angebot an Schlaf- gelegenheiten der letzten 13 Monate	Anteil der aktuell angebotenen Schlaf- gelegenheiten am Maximum	
Anzahl		%	Anzahl	%		Anzahl	%		
Noch: Sonneberg									
Steinach, Stadt	5	5	-	240	-	14,9	240	100,0	14,9
Frankenblick	5	4	-	81	-	23,1	221	36,7	23,1
Saalfeld-Rudolstadt									
Bad Blankenburg, Stadt	6	6	-	487	0,2	24,0	527	92,4	24,0
Cursdorf	4	4	-	187	-	6,4	188	99,5	6,4
Lehesten, Stadt	3	3	50,0	54	25,6	10,3	55	98,2	10,3
Meura	4	4	.	.	.	.	.	.	.
Oberweißbach/Thür. Wald, Stadt	3	3	-	81	5,2	10,2	81	100,0	10,2
Rudolstadt, Stadt	7	7	- 12,5	332	- 21,3	24,6	332	100,0	24,6
Saalfeld/Saale, Stadt	15	15	- 6,3	779	- 2,4	26,7	779	100,0	26,7
Leutenberg, Stadt	5	3	- 50,0	106	- 41,1	5,9	166	63,9	5,9
Saalfelder Höhe	9	8	-	477	0,2	6,5	579	82,4	6,5
Uhlstädt-Kirchhasel	8	7	16,7	253	24,0	35,6	289	87,5	35,6
Unterwellenborn	5	5	-	144	- 0,7	9,3	147	98,0	9,3
Königsee-Rottenbach, Stadt	4	4	-	97	14,1	15,1	97	100,0	15,1
Saale-Holzland-Kreis									
Bad Klosterlausnitz	10	10	-	719	0,4	72,5	719	100,0	72,5
Eisenberg, Stadt	5	5	-	220	-	4,1	220	100,0	4,1
Hermisdorf, Stadt	3	3	-	72	20,0	10,7	77	93,5	10,7
Stadtroda, Stadt	4	4	-	97	4,3	16,9	97	100,0	16,9
Saale-Orla-Kreis									
Bad Lobenstein, Stadt	10	9	-	424	-	40,2	436	97,2	40,2
Neustadt an der Orla, Stadt	7	6	-	172	1,2	12,8	199	86,4	12,8
Schleiz, Stadt	3	3	-	51	-	19,5	51	100,0	19,5
Triptis, Stadt	3	3	-	112	-	18,9	112	100,0	18,9
Ziegenrück, Stadt	5	3	50,0	123	6,0	13,2	181	68,0	13,2
Wurzbach, Stadt	3	3	50,0	304	7,0	21,5	306	99,3	21,5
Saalburg-Ebersdorf, Stadt	9	6	-	166	3,8	15,1	406	40,9	15,1
Greiz									
Berga/Elster, Stadt	5	3	-	87	-	3,4	222	39,2	3,4
Greiz, Stadt	7	6	- 14,3	153	- 13,6	15,7	180	85,0	15,7
Langenwetzendorf	3	3	-	104	- 8,8	4,8	114	91,2	4,8
Weida, Stadt	3	3	-	70	9,4	13,4	70	100,0	13,4
Zeulenroda-Triebes, Stadt	6	6	-	426	- 6,4	20,0	536	79,5	20,0
Mohlsdorf-Teichwolframsdorf	3	3	-	93	2,2	31,8	93	100,0	31,8
Altenburger Land									
Altenburg, Stadt	8	8	- 11,1	643	- 2,7	15,0	643	100,0	15,0
Schmölln, Stadt	3	3	-	97	-	27,5	97	100,0	27,5

1) Doppelbetten zählen als 2 Schlafgelegenheiten. - 2) ganz oder teilweise geöffnet

**17. Beherbergungsstätten, angebotene Gästebetten und Kapazitätsauslastung  
in Städten des Vereins Städtetourismus in Thüringen e.V.**

Stadt	Januar 2015								Jan. - Jan. 2015
	Betriebe			in den Betrieben angebotene Betten/Schlafgelegenheiten <sup>1)</sup>					durch- schnittliche Auslastung
	insgesamt	darunter geöffnete <sup>2)</sup>		insgesamt	Veränderung gegenüber dem Vorjahres- monat	durch- schnittliche Auslastung	nachrichtlich		
		zusammen	Veränderung gegenüber dem Vorjahres- monat				maximales Angebot an Schlaf- gelegenheiten der letzten 13 Monate	Anteil der aktuell angebotenen Schlaf- gelegenheiten am Maximum	
Anzahl		%	Anzahl	%		Anzahl	%		
Altenburg	8	8	- 11,1	643	- 2,7	15,0	643	100,0	15,0
Apolda	3	3	- 25,0	416	- 2,8	24,6	423	98,3	24,6
Arnstadt	12	10	- 9,1	513	- 12,3	23,2	603	85,1	23,2
Eisenach	31	31	19,2	2 079	13,3	25,7	2 134	97,4	25,7
Erfurt	62	62	- 1,6	4 908	0,2	27,5	4 960	99,0	27,5
Gera	17	17	21,4	1 451	5,5	27,6	1 490	97,4	27,6
Gotha	14	14	7,7	1 005	3,0	30,3	1 060	94,8	30,3
Greiz	7	6	- 14,3	153	- 13,6	15,7	180	85,0	15,7
Ilmenau	16	14	- 17,6	996	- 1,1	21,6	1 070	93,1	21,6
Jena	28	27	-	1 877	1,0	30,6	1 918	97,9	30,6
Meiningen	13	13	-	434	7,7	20,2	435	99,8	20,2
Mühlhausen	18	17	6,3	879	7,6	17,1	929	94,6	17,1
Nordhausen	16	15	7,1	665	2,3	18,8	675	98,5	18,8
Rudolstadt	7	7	- 12,5	332	- 21,3	24,6	332	100,0	24,6
Saalfeld	15	15	- 6,3	779	- 2,4	26,7	779	100,0	26,7
Schmalkalden	9	9	-	341	- 8,3	23,9	372	91,7	23,9
Sondershausen	10	8	-	523	- 0,2	11,5	985	53,1	11,5
Suhl	21	20	5,3	1 670	2,4	34,9	1 715	97,4	34,9
Weimar	44	43	- 6,5	4 132	9,1	23,3	4 166	99,2	23,3
Ausgewählte Städte zusammen	351	339	- 0,3	23 796	2,5	25,5	24 869	95,7	25,5

1) Doppelbetten zählen als 2 Schlafgelegenheiten. - 2) ganz oder teilweise geöffnet

# 18. Beherbergungsstätten der Hotellerie mit 25 und mehr Gästezimmern und deren Auslastung nach Betriebsarten

Betriebsart	Januar 2015				Jan. - Jan. 2015
	Betriebe mit 25 und mehr Gästezimmern insgesamt	darunter geöffnete Betriebe <sup>1)</sup>		durchschnittliche Auslastung der Gästezimmer <sup>2)</sup>	
		zusammen	Veränderung gegenüber dem Vorjahresmonat		
				Anzahl	
<b>Hotels, Gasthöfe, Pensionen</b>	<b>230</b>	<b>226</b>	<b>1,8</b>	<b>38,0</b>	<b>38,0</b>
Hotels (ohne Hotels garnis)	194	190	1,6	38,3	38,3
Hotels garnis	25	25	4,2	37,3	37,3
Gasthöfe	6	6	20,0	22,1	22,1
Pensionen	5	5	- 16,7	31,3	31,3

1) ganz oder teilweise geöffnet

2) rechnerischer Wert: (belegte Gästezimmertage/ angebotene Gästezimmertage ) x 100 im Berichtsmonat bzw. Jahresteil

# 19. Beherbergungsstätten der Hotellerie mit 25 und mehr Gästezimmern und deren Auslastung nach Kreisen

Kreisfreie Stadt Landkreis Land	Januar 2015			Jan. - Jan. 2015	
	Betriebe mit 25 und mehr Gästezimmern insgesamt	darunter geöffnete Betriebe <sup>1)</sup>		durchschnittliche Auslastung der Gästezimmer <sup>2)</sup>	
		zusammen	Veränderung gegenüber dem Vorjahresmonat		
				Anzahl	%
Stadt Erfurt	22	22	-	44,3	44,3
Stadt Gera	7	7	16,7	40,8	40,8
Stadt Jena	7	7	-	43,2	43,2
Stadt Suhl	5	5	-	52,0	52,0
Stadt Weimar	14	14	-	30,3	30,3
Stadt Eisenach	14	14	16,7	39,5	39,5
Eichsfeld	5	5	-	38,0	38,0
Nordhausen	12	12	9,1	28,3	28,3
Wartburgkreis	11	11	-	33,7	33,7
Unstrut-Hainich-Kreis	6	6	-	24,9	24,9
Kyffhäuserkreis	2	2	.	.	.
Schmalkalden-Meiningen	22	22	4,8	43,6	43,6
Gotha	20	20	- 4,8	40,9	40,9
Sömmerda	6	6	50,0	32,8	32,8
Hildburghausen	11	11	-	34,3	34,3
Ilm-Kreis	15	13	- 13,3	38,4	38,4
Weimarer Land	11	11	-	36,9	36,9
Sonneberg	2	2	.	.	.
Saalfeld-Rudolstadt	19	17	-	22,1	22,1
Saale-Holzland-Kreis	5	5	-	42,5	42,5
Saale-Orla-Kreis	5	5	-	27,7	27,7
Greiz	4	4	-	35,1	35,1
Altenburger Land	5	5	-	20,8	20,8
Thüringen	230	226	1,8	38,0	38,0

1) ganz oder teilweise geöffnet

2) rechnerischer Wert: (belegte Gästezimmertage/ angebotene Gästezimmertage ) x 100 im Berichtsmonat bzw. Jahresteil

## Reisegebiete in Thüringen

