



Statistischer Bericht

G IV - m 12 / 14

Gäste und Übernachtungen in Thüringen Dezember 2014

Bestell-Nr. 07 401

Zeichenerklärung

- nichts vorhanden (genau Null)
- 0 weniger als die Hälfte von 1 in der letzten besetzten Stelle, jedoch mehr als nichts
- . Zahlenwert unbekannt oder geheim zu halten
- ... Zahlenwert lag bei Redaktionsschluss noch nicht vor
- x Tabellenfach gesperrt, weil Aussage nicht sinnvoll
- p vorläufige Zahl
- r berichtigte Zahl
- / Zahlenwert nicht sicher genug
- () Aussagewert eingeschränkt

Anmerkung: Abweichungen in den Summen, auch im Vergleich zu anderen Veröffentlichungen, erklären sich aus dem Runden von Einzelwerten.

Herausgeber:

Thüringer Landesamt für Statistik

Europaplatz 3, 99091 Erfurt

Postfach 90 01 63, 99104 Erfurt

Telefon: 03 61 37-84 642 / 84 647

Telefax 03 61 37-84 699

Internet: www.statistik.thueringen.de

E-Mail: auskunft@statistik.thueringen.de

Auskunft erteilt:

Referat: Handel, Gastgewerbe, Beherbergung,
Unternehmensregister, Verwaltungsdatenverwendung

Telefon: 03 61 37-84 445

Herausgegeben im März 2015

Heft-Nr.: 59/15

Preis: 6,25 Euro

© Thüringer Landesamt für Statistik, Erfurt, 2015

Vervielfältigung und Verbreitung, auch auszugsweise, mit Quellenangabe gestattet.

Inhaltsverzeichnis

	Seite
Vorbemerkungen	3
Tabellen	
1. Geöffnete Beherbergungsstätten, angebotene Gästebetten, Kapazitätsauslastung, Ankünfte, Übernachtungen und durchschnittliche Aufenthaltsdauer nach Monaten der Jahre 2011 bis 2014 (ohne Camping)	10
2. Ankünfte, Übernachtungen und Aufenthaltsdauer der Gäste in Beherbergungsbetrieben (einschl. Camping) nach Betriebsarten und dem ständigen Wohnsitz der Gäste	11
3. Ankünfte, Übernachtungen und Aufenthaltsdauer der Gäste in Beherbergungsstätten nach Herkunftsländern (ohne Camping)	12
4. Ankünfte, Übernachtungen und Aufenthaltsdauer der Gäste auf Campingplätzen nach Herkunftsländern	13
5. Ankünfte, Übernachtungen und Aufenthaltsdauer der Gäste in Beherbergungsbetrieben (einschl. Camping) nach Reisegebieten und dem ständigen Wohnsitz der Gäste	14
6. Ankünfte, Übernachtungen und Aufenthaltsdauer der Gäste in Beherbergungsstätten nach Gemeindegruppen und dem ständigen Wohnsitz der Gäste (ohne Camping)	15
7. Ankünfte, Übernachtungen und Aufenthaltsdauer der Gäste in Beherbergungsstätten nach Kreisen und dem ständigen Wohnsitz der Gäste (ohne Camping)	16
8. Ankünfte, Übernachtungen und Aufenthaltsdauer der Gäste in Beherbergungsstätten nach Kreisen, ausgewählten Betriebsarten und dem ständigen Wohnsitz der Gäste (ohne Camping)	18
9. Ankünfte, Übernachtungen und Aufenthaltsdauer der Gäste in Beherbergungsstätten nach ausgewählten Gemeinden und dem ständigen Wohnsitz der Gäste (ohne Camping)	22
10. Ankünfte, Übernachtungen und Aufenthaltsdauer der Gäste in Beherbergungsstätten in Städten des Vereins Städtetourismus in Thüringen e.V. (ohne Camping)	31
11. Beherbergungsstätten, angebotene Gästebetten und Kapazitätsauslastung nach Betriebsarten sowie Campingplätze	33
12. Beherbergungsstätten, angebotene Gästebetten und Kapazitätsauslastung nach Reisegebieten sowie Campingplätze	34
13. Beherbergungsstätten, angebotene Gästebetten und Kapazitätsauslastung nach Gemeindegruppen (ohne Camping)	34
14. Beherbergungsstätten, angebotene Gästebetten und Kapazitätsauslastung nach Kreisen (ohne Camping)	35
15. Beherbergungsstätten, angebotene Gästebetten und Kapazitätsauslastung nach Kreisen und ausgewählten Betriebsarten	36
16. Beherbergungsstätten, angebotene Gästebetten und Kapazitätsauslastung nach ausgewählten Gemeinden (ohne Camping)	39
17. Beherbergungsstätten, angebotene Gästebetten und Kapazitätsauslastung in Städten des Vereins Städtetourismus in Thüringen e.V.	42
18. Beherbergungsstätten der Hotellerie mit 25 und mehr Gästezimmern und deren Auslastung nach Betriebsarten	43
19. Beherbergungsstätten der Hotellerie mit 25 und mehr Gästezimmern und deren Auslastung nach Kreisen	43

Grafiken

- | | |
|---|---|
| 1. Ankünfte und Übernachtungen in Beherbergungsstätten 2012 bis 2014 nach Monaten (ohne Camping) | 6 |
| 2. Übernachtungen in Beherbergungsstätten und auf Campingplätzen im Dezember 2014 nach Betriebsarten | 6 |
| 3. Übernachtungen in Beherbergungsstätten und auf Campingplätzen im Dezember 2014 nach Reisegebieten | 7 |
| 4. Veränderung der Ankünfte und Übernachtungen gegenüber dem Vorjahresmonat im Dezember 2014 nach Reisegebieten in Prozent (einschl. Camping) | 7 |
| 5. Ankünfte und Übernachtungen in Beherbergungsstätten (ohne Camping) im Dezember 2014 nach ausgewählten Herkunftsländern der Gäste | 8 |
| 6. Ankünfte und Übernachtungen in Beherbergungsstätten (ohne Camping) im Dezember 2014 nach Kreisen | 9 |

Karte

- | | |
|---------------------------|----|
| Reisegebiete in Thüringen | 44 |
|---------------------------|----|

Vorbemerkungen

Rechtsgrundlage

Rechtsgrundlage für die Erhebung ist das Gesetz zur Neuordnung der Statistik über die Beherbergung im Reiseverkehr (Beherbergungsstatistikgesetz - BeherbStatG) vom 22. Mai 2002 (BGBl. I S. 1642), zuletzt geändert durch Artikel 1 des Gesetzes vom 23. November 2011 (BGBl. I S. 2298), in Verbindung mit dem Gesetz über die Statistik für Bundeszwecke (Bundesstatistikgesetz - BStatG) vom 22. Januar 1987 (BGBl. I S. 462, 565), zuletzt geändert durch Artikel 13 des Gesetzes vom 25.07.2013 (BGBl. I S. 2749), sowie die Verordnung (EU) Nr. 692/2011 des Europäischen Parlaments und des Rates über die europäische Tourismusstatistik und zur Aufhebung der Richtlinie 95/57/EG des Rates (ABl. L 192 vom 22.7.2011, S. 17).

Erhebungsmerkmale

Erhebungsmerkmale der monatlichen Bundesstatistik sind Ankünfte und Übernachtungen von Gästen im Reiseverkehr; bei Gästen mit Wohnsitz außerhalb der Bundesrepublik Deutschland wird auch das Herkunftsland erfragt. Außerdem werden die Anzahl der im Berichtsmonat angebotenen Gästebetten sowie die Anzahl der Stellplätze auf Campingplätzen erhoben. Bei Hotels, Hotels garnis, Gasthöfen und Pensionen wird jeweils zum 31. Juli eines Jahres die Anzahl der Gästezimmer erfasst, seit Januar 2012 werden bei Betrieben mit mindestens 25 Gästezimmern zusätzlich monatliche Angaben zur Gästezimmerauslastung erfasst.

Betriebskreis

Auskunftspflichtig sind alle Inhaber bzw. Leiter von Beherbergungsstätten mit mindestens zehn Gästebetten bzw. von Campingplätzen mit mindestens zehn Stellplätzen (ohne Dauercamping), unabhängig davon, ob die Beherbergung Hauptzweck (z. B. Hotels, Pensionen) oder nur Nebenzweck des Betriebes (z. B. bei Heilstätten, Sanatorien) ist.

Hinweise

Der Aufbau der Tabellen mit Angaben zu den Kapazitäten wurde vereinfacht. Mit den Angaben zum Merkmal "Auslastung" in diesen Tabellen ist stets die europaweit einheitlich definierte "Nettoauslastung" gemeint. Sie bezieht sich auf die verfügbaren, dass heißt die tatsächlich angebotenen Kapazitäten in den im jeweiligen Berichtszeitraum geöffneten Betrieben.

Alle Angaben für das Jahr 2014 beziehen sich auf den aktuellen Gebietsstand des Berichtsmonates.

Zum 1. Januar 2013 trat in Thüringen eine Neuordnung der Reisegebietsstruktur in Kraft. Im Zuge dieser Neuordnung entstanden aus den von 2006 bis 2012 bestehenden sechs Reisegebieten zehn, darunter vier vollständig neue und zwei veränderte Reisegebiete. Die neuen Reisegebiete wurden anhand abgestimmter Kriterien zur Beurteilung der Markt- und Managementstärke ausgewählt. Somit ist ab sofort ein besserer Regionalbezug in der Beherbergungsstatistik gegeben.

Für die Berechnung der Entwicklung gegenüber dem Vorjahr werden bei Änderungen zum Gebietsstand die Angaben des Vorjahres auf den aktuellen Gebietsstand bzw. auf die aktuelle Reisegebietsstruktur umgerechnet.

Sind in einer Betriebsart bzw. einem Kreis oder einer Gemeinde weniger als drei geöffnete Beherbergungseinrichtungen/ Campingplätze vorhanden oder meldet bei mehr als zwei geöffneten Betrieben nur einer Gäste- und Übernachtungszahlen (übrige Betriebe haben keine Gäste und Übernachtungen), so sind entsprechend den Bestimmungen der statistischen Geheimhaltung die Angaben zu diesen Betrieben nicht auszuweisen, jedoch in den Summen zu berücksichtigen. Die Veröffentlichung der Anzahl dieser Betriebe ist zulässig, wenn keine weiteren Daten bekannt gemacht werden. Ferner ist sicherzustellen, dass geheim zu haltende Angaben nicht durch Differenzbildung errechnet werden können.

Definitionen und Begriffserläuterungen

Erhebungs- und Darstellungsmerkmale

Beherbergung im Reiseverkehr: Unterbringung von Personen, die sich nicht länger als ein Jahr ohne Unterbrechung an einem anderen Ort als ihrem gewöhnlichen Wohnsitz aufhalten. Der vorübergehende Ortswechsel kann durch Urlaub und Freizeit aber auch durch die Wahrnehmung privater und geschäftlicher Kontakte, den Besuch von Tagungen und Fortbildungsveranstaltungen, Maßnahmen zur Wiederherstellung der Gesundheit oder sonstige Gründe veranlasst sein.

Beherbergungsstätten: Betriebe, die nach Einrichtung und Zweckbestimmung dazu dienen, mindestens zehn Gäste im Reiseverkehr gleichzeitig zu beherbergen, das heißt über mindestens zehn Schlafgelegenheiten verfügen. Zu den Beherbergungsbetrieben zählen auch Unterkünfte, die die Gästebeherbergung nur als Nebenzweck betreiben.

Beherbergungsbetriebe: Beherbergungsstätten und Campingplätze (bei Campingplätzen wird ein Stellplatz mit vier Schlafgelegenheiten gleichgesetzt).

Gästezimmer: Als Gästezimmer gilt eine Einheit, die aus einem Raum oder einer Gruppe von Räumen besteht, die eine unteilbare Mieteinheit in einem Beherbergungsbetrieb bilden. Bei den Gästezimmern kann es sich um Einzel-, Doppel- oder Mehrbettzimmer handeln, je nachdem, ob sie zur dauerhaften Beherbergung von einer, zwei oder mehr Personen eingerichtet sind. Die Zahl der Gästezimmer wird einmal im Jahr zum Stichtag 31. Juli erhoben. Gezählt werden die an diesem Stichtag tatsächlich zur Beherbergung von Gästen zur Verfügung stehenden Gästezimmer. Zimmer, die von Mitarbeitern des Betriebes genutzt werden, zählen nicht als Gästezimmer. Ein Appartement ist eine spezielle Art von Gästezimmer. Es besteht aus einem oder mehreren Räumen mit Küche, separatem Bad und/oder Toilette.

Angebotene Betten/Schlafgelegenheiten: Anzahl der Betten und Schlafgelegenheiten, die am letzten Öffnungstag des Monats zur Beherbergung von Gästen zur Verfügung standen. Die Anzahl der Betten/Schlafgelegenheiten entspricht dabei der Anzahl der Personen, die bei Normalbelegung gleichzeitig hätten übernachten können. Nicht berücksichtigt werden behelfsmäßige Schlafgelegenheiten (z. B. Schlafcouchen, Zustellbetten, Kinderbetten), bei deren Benutzung lediglich ein Aufschlag zum Übernachtungspreis berechnet wird. Im Campingbereich wird gemäß einer Vorgabe der Europäischen Kommission ein Stellplatz mit vier Betten gleichgesetzt.

Ankünfte: Anzahl von Gästen in einer Beherbergungsstätte, die im Berichtszeitraum ankamen und zum vorübergehenden Aufenthalt ein Gästebett belegten.

Übernachtungen: Anzahl der Übernachtungen von Gästen, die im Berichtszeitraum ankamen oder aus dem vorherigen Berichtszeitraum noch anwesend waren.

Durchschnittliche Aufenthaltsdauer: Die durchschnittliche Aufenthaltsdauer wird ermittelt, indem die Zahl der Übernachtungen durch die der Ankünfte geteilt wird. Sie kann zum Beispiel in Orten mit Vorsorge- und Rehabilitationskliniken rechnerisch höher sein als die Zahl der Kalendertage des Berichtszeitraums.

Durchschnittliche Auslastung der Betten: Die durchschnittliche Auslastung ist der rechnerische Wert, der die Inanspruchnahme der Schlafgelegenheiten in einem Berichtszeitraum ausdrückt. Die prozentuale Angabe wird ermittelt, indem die Zahl der Übernachtungen durch die so genannten „Bettentage“ geteilt wird. Letztere sind das Produkt aus angebotenen Schlafgelegenheiten und der Zahl der Tage, an denen ein Betrieb im Berichtszeitraum tatsächlich geöffnet hatte. Das Produkt beschreibt damit die im Berichtszeitraum angebotene Bettenkapazität.

Herkunftsländer: Für die Erfassung ist grundsätzlich der ständige Wohnsitz oder gewöhnliche Aufenthaltsort der Gäste maßgebend, nicht dagegen deren Staatsangehörigkeit bzw. Nationalität.

Winterhalbjahr/Sommerhalbjahr: Das Sommerhalbjahr umfasst in der amtlichen Tourismusstatistik den Zeitraum von Mai bis Oktober. Entsprechend werden die Monate November bis April dem Winterhalbjahr zugeordnet.

Gliederungsmerkmale

Reisegebiete: Gliederung nach nichtadministrativen Gebietseinheiten (ab 2013), die sich im Wesentlichen an naturräumliche Gegebenheiten anlehnen.

Gemeindegruppen: Zusammenfassung von Gemeinden/Teilen von Gemeinden nach Arten der aufgrund landesrechtlicher Vorschriften verliehenen staatlichen Anerkennung bzw. vorläufigen Anerkennung (z. B. als Mineral- und Moorbad, Luftkurort, Erholungsort). Gemeinden/Teile von Gemeinden ohne diese Anerkennung sind in der Gruppe "Sonstige Gemeinden" enthalten. Die Zuordnung erfolgt durch das Thüringer Ministerium für Wirtschaft, Wissenschaft und Digitale Gesellschaft und wird jährlich abgestimmt.

Betriebsarten: Gruppierungen der Beherbergungsstätten auf der Grundlage der Systematik der Wirtschaftszweige:

1. Hotels, Gasthöfe und Pensionen

Hotels: Beherbergungsstätten, die jedermann zugänglich sind und in denen ein Restaurant - auch für Passanten - vorhanden ist sowie in der Regel weitere Einrichtungen oder Räume für unterschiedliche Zwecke (Konferenzen, Seminare, Sport, Freizeit, Erholung) zur Verfügung stehen.

Hotels garnis: Beherbergungsstätten, die jedermann zugänglich sind und in denen als Mahlzeit höchstens ein Frühstück angeboten wird.

Gasthöfe: Beherbergungsstätten, die jedermann zugänglich sind und in denen außer dem Gastraum in der Regel keine weiteren Aufenthaltsräume zur Verfügung stehen.

Pensionen: Beherbergungsstätten, die jedermann zugänglich sind und in denen Speisen und Getränke nur an Hausgäste abgegeben werden.

2. Ferienunterkünfte und ähnliche Beherbergungsstätten

Jugendherbergen und Hütten: Beherbergungsstätten mit in der Regel einfacher Ausstattung, vorzugsweise für Jugendliche oder Angehörige der sie tragenden Organisation (z.B. Wanderverein), in denen Speisen und Getränke in der Regel nur an Hausgäste abgegeben werden.

Erholungs- und Ferienheime: Beherbergungsstätten, die nur bestimmten Personenkreisen - z. B. Mitgliedern eines Vereins oder einer Organisation, Beschäftigten eines Unternehmens, Kindern, Müttern, Betreuten sozialer Einrichtungen - zugänglich sind und in denen Speisen und Getränke nur an Hausgäste abgegeben werden.

Ferienzentren: Beherbergungsstätten, die jedermann zugänglich sind und nach Einrichtung und Zweckbestimmung dazu dienen, wahlweise unterschiedliche Wohn- und Aufenthaltsmöglichkeiten sowie gleichzeitig Freizeiteinrichtungen in Verbindung mit Einkaufsmöglichkeiten und persönlichen Dienstleistungen zum vorübergehenden Aufenthalt anzubieten. Als Mindestausstattung gilt das Vorhandensein von Hotelunterkunft und anderen Wohngelegenheiten (auch mit Kochgelegenheit), einer Gaststätte, von Einkaufsmöglichkeiten zur Deckung des täglichen Bedarfs und des Freizeitbedarfs sowie von Einrichtungen für persönliche Dienstleistungen, z. B. Massageeinrichtungen, Solarium, Sauna, Friseur, und zur aktiven Freizeitgestaltung, z. B. Schwimmbad, Tennis-, Tischtennis-, Kleingolf-, Trimm-Dich-Anlagen.

Ferienhäuser, -wohnungen: Beherbergungsstätten, die jedermann zugänglich sind und in denen Speisen und Getränke nicht abgegeben werden, aber eine Kochgelegenheit vorhanden ist.

3. Camping

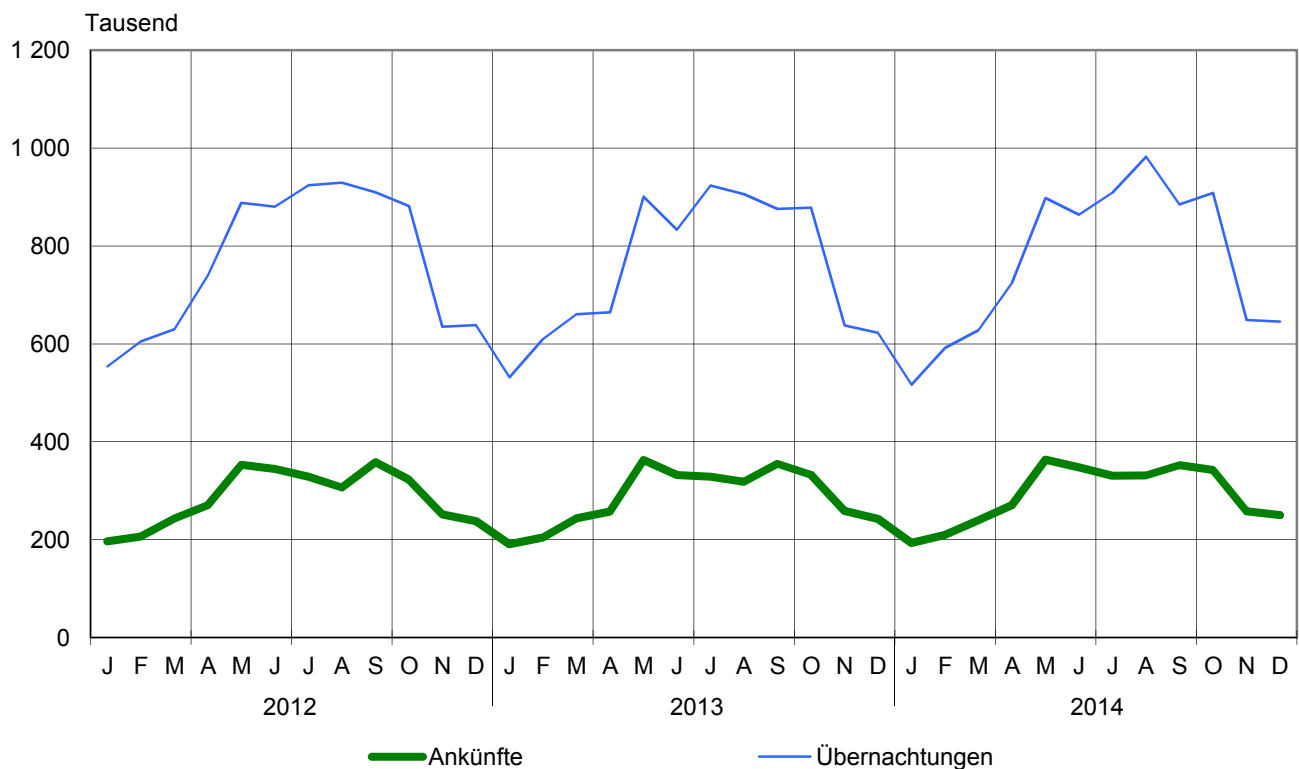
Campingplätze: Abgegrenzte Gelände, die jedermann zum vorübergehenden Aufstellen von mitgebrachten Wohnwagen, Wohnmobilen oder Zelten zugänglich sind. Im Rahmen der Monaterhebung im Tourismus werden nur Campingplätze berücksichtigt, die Urlaubscamping anbieten, nicht aber so genannte Dauercampingplätze. Die Unterscheidung zwischen Urlaubs- oder Dauercamping knüpft an die vertraglich vereinbarte Dauer der Campingplatzbenutzung an. Im Urlaubscamping wird der Stellplatz in der Regel für die Dauer von Tagen oder Wochen gemietet, im Dauercamping dagegen zumeist auf Monats- oder Jahresbasis.

4. Sonstige tourismusrelevante Unterkünfte

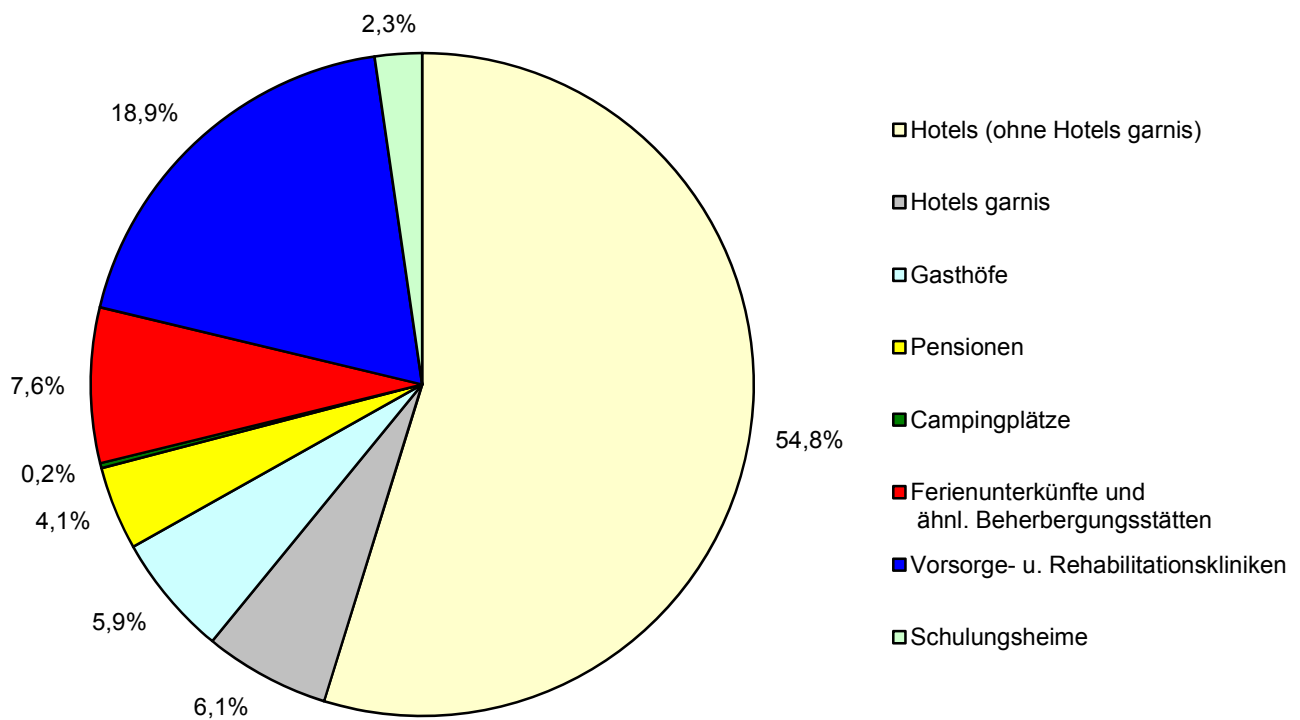
Vorsorge- und Rehabilitationskliniken: Beherbergungsstätten unter ärztlicher Leitung ausschließlich oder überwiegend für Kurgäste. Als Kurgäste gelten Personen, die sich am Ort aufgrund ärztlicher Verordnung vorübergehend aufhalten mit dem Ziel der Erhaltung oder Wiederherstellung ihrer Gesundheit oder ihrer Berufs- oder Arbeitsfähigkeit und die die allgemein angebotenen Kureinrichtungen außerhalb der Beherbergungsstätte in Anspruch nehmen. Hierzu zählen auch Kinderheilstätten, Sanatorien, Kur- und ähnliche Krankenhäuser (Fachabteilungen anderer Krankenhäuser). Im Unterschied zur Krankenhausstatistik werden Vorsorge- und Rehabilitationskliniken in der Beherbergungsstatistik nur dann erfasst, wenn die dort untergebrachten Personen überwiegend in der Lage sind, während des vorübergehenden Aufenthaltes den Anstaltsbereich zu verlassen und die gemeindlichen Fremdenverkehrseinrichtungen in Anspruch zu nehmen.

Schulungsheime: Beherbergungsstätten, die nach Einrichtung und Zweckbestimmung dazu dienen, Unterricht außerhalb des regulären Schul- und Hochschulsystems anzubieten und überwiegend der Erwachsenenbildung dienen.

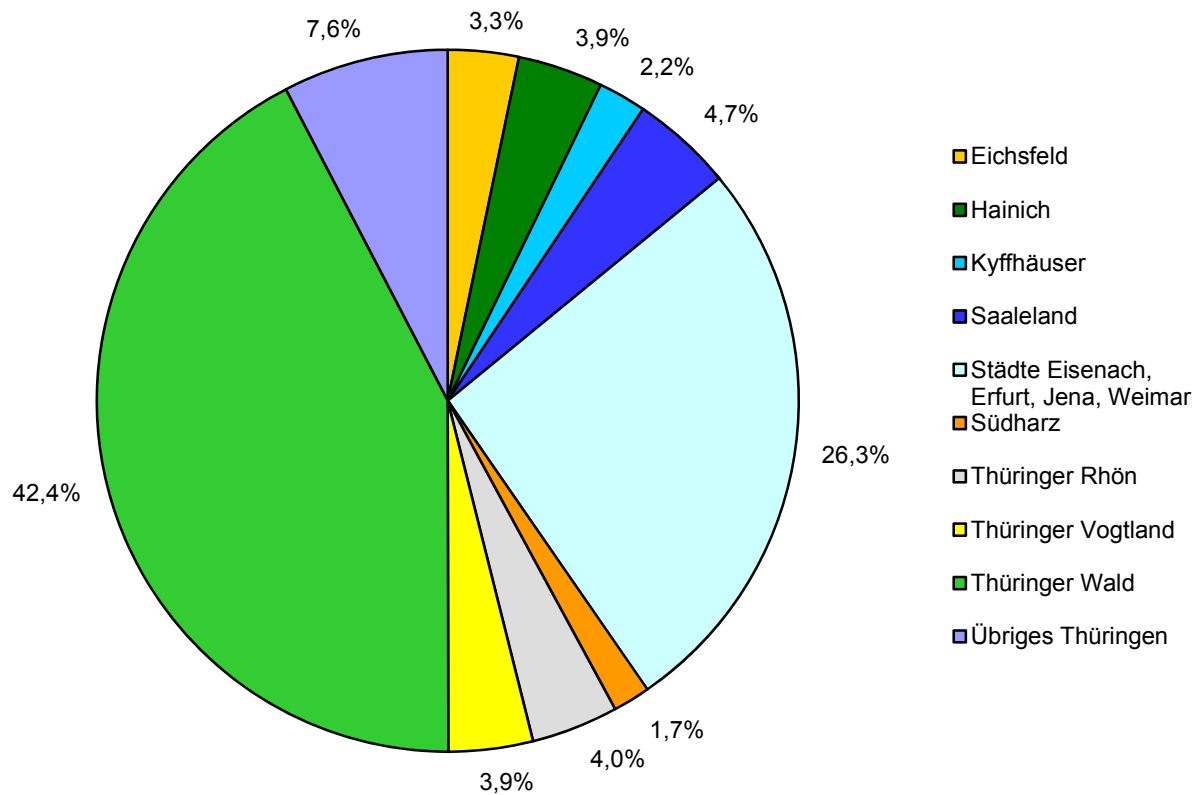
1. Ankünfte und Übernachtungen in Beherbergungsstätten 2012 bis 2014 nach Monaten (ohne Camping)



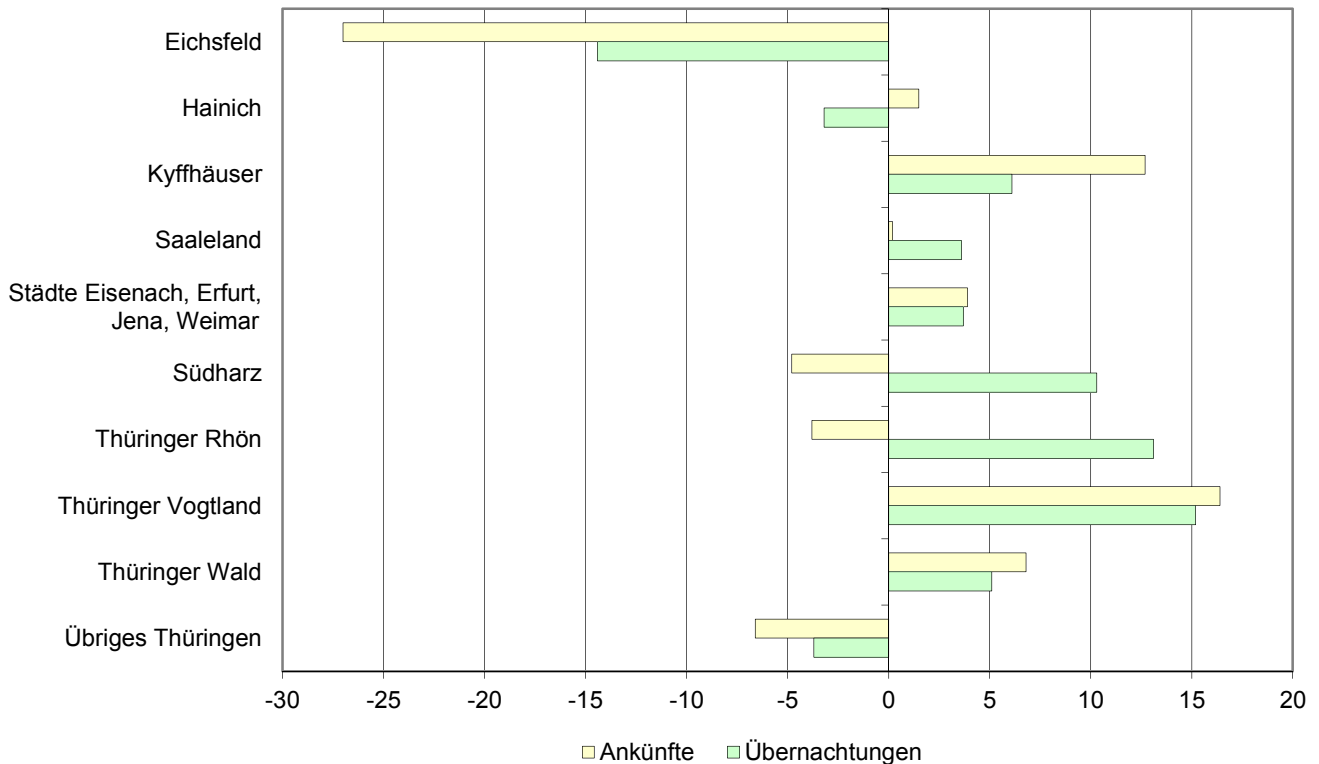
2. Übernachtungen in Beherbergungsstätten und auf Campingplätzen im Dezember 2014 nach Betriebsarten



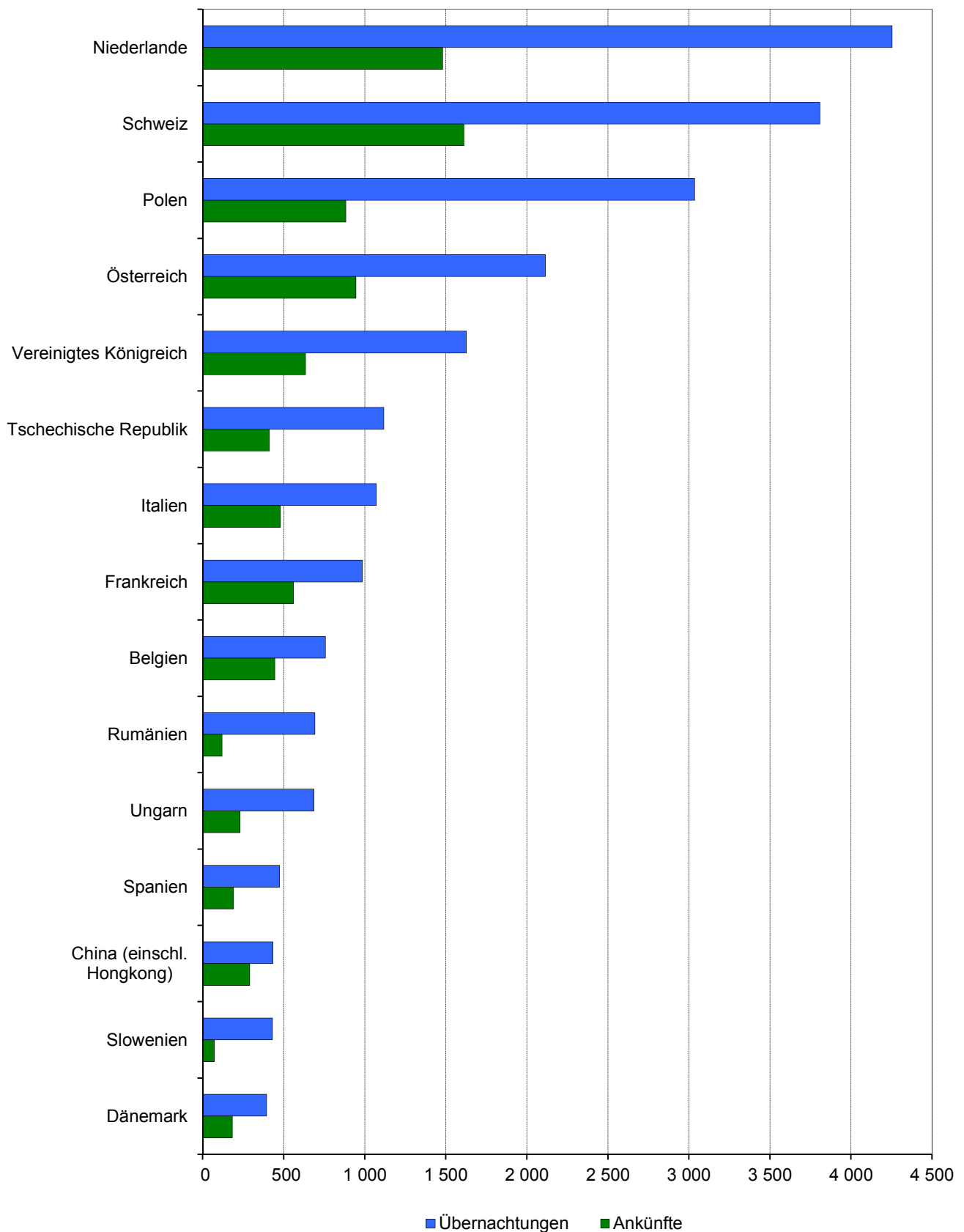
3. Übernachtungen in Beherbergungsstätten und auf Campingplätzen im Dezember 2014 nach Reisegebieten



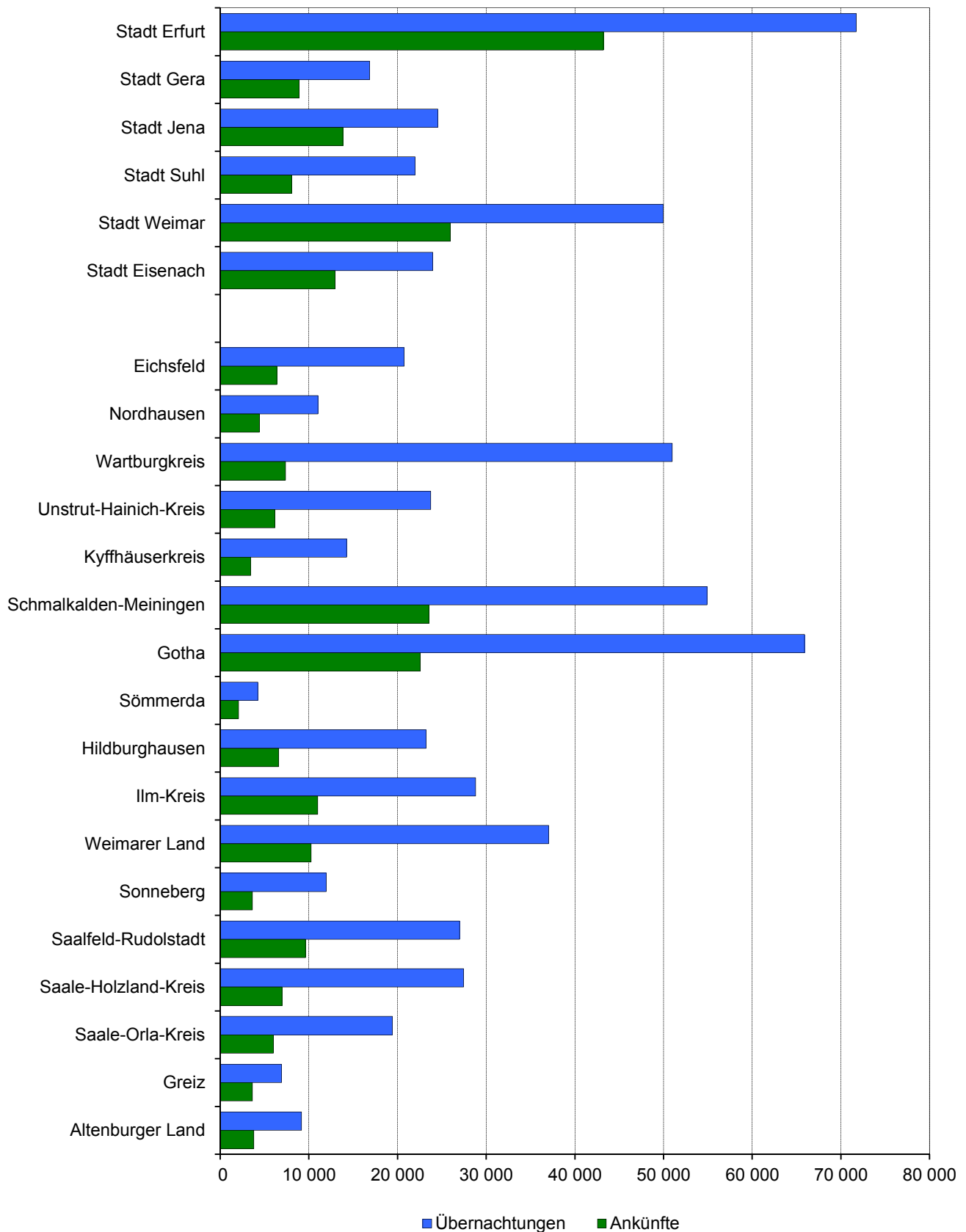
4. Veränderung der Ankünfte und Übernachtungen gegenüber dem Vorjahresmonat im Dezember 2014 nach Reisegebieten in Prozent (einschl. Camping)



**5. Ankünfte und Übernachtungen in Beherbergungsstätten (ohne Camping)
im Dezember 2014 nach ausgewählten Herkunftsländern der Gäste**



6. Ankünfte und Übernachtungen in Beherbergungsstätten (ohne Camping) im Dezember 2014 nach Kreisen



1. Geöffnete Beherbergungsstätten, angebotene Gästebetten, Kapazitätsauslastung, Ankünfte, Übernachtungen und durchschnittliche Aufenthaltsdauer nach Monaten der Jahre 2011 bis 2014 (ohne Camping)

Jahr Monat	Geöffnete Betriebe ¹⁾	Angebotene Betten/Schlaf- gelegenheiten	Durchschnittliche Auslastung der angebotenen Betten/Schlaf- gelegenheiten	Ankünfte		Übernachtungen		Durchschnittliche Aufenthaltsdauer der Gäste
				insgesamt	darunter Ausländer	insgesamt	darunter Ausländer	
	Anzahl		%	Anzahl				Tage
2011								
Januar	1 281	63 622	27,5	190 781	9 529	535 434	23 145	2,8
Februar	1 274	62 988	31,4	194 174	9 765	552 390	22 256	2,8
März	1 284	63 671	29,8	220 369	12 519	585 799	28 834	2,7
April	1 327	65 565	36,7	268 586	17 170	716 399	35 945	2,7
Mai	1 340	66 619	40,3	338 259	21 390	830 351	46 026	2,5
Juni	1 350	67 157	45,4	356 301	24 768	914 252	53 686	2,6
Juli	1 351	67 167	43,8	318 288	32 900	909 561	79 873	2,9
August	1 348	67 057	44,8	325 533	31 951	928 164	75 818	2,9
September	1 347	66 396	44,5	352 335	24 598	884 539	54 356	2,5
Oktober	1 330	65 673	44,8	338 712	17 831	905 076	45 753	2,7
November	1 271	63 188	32,9	248 340	13 562	618 857	33 629	2,5
Dezember	1 278	63 131	32,1	236 821	11 476	621 149	30 460	2,6
2012								
Januar	1 231	62 570	28,9	196 226	9 958	554 180	26 797	2,8
Februar	1 225	62 318	33,6	206 279	9 742	604 859	22 399	2,9
März	1 237	62 632	32,6	242 814	14 360	629 873	33 638	2,6
April	1 277	64 516	38,4	270 312	16 946	740 552	36 759	2,7
Mai	1 294	65 879	43,5	352 702	22 159	888 099	48 577	2,5
Juni	1 294	66 056	44,4	344 568	24 531	880 017	57 957	2,6
Juli	1 294	65 909	45,3	328 782	31 717	924 160	79 270	2,8
August	1 295	65 956	45,6	306 587	27 704	929 336	72 467	3,0
September	1 283	65 071	46,7	357 820	23 839	909 870	56 839	2,5
Oktober	1 267	64 649	44,2	322 464	21 951	881 448	56 388	2,7
November	1 226	63 057	33,8	251 187	13 405	634 932	33 971	2,5
Dezember	1 233	62 970	33,1	237 575	12 191	638 359	31 777	2,7
2013								
Januar	1 210	62 276	27,8	190 262	10 486	531 915	27 993	2,8
Februar	1 208	62 161	35,2	204 592	10 742	609 760	26 755	3,0
März	1 227	62 949	34,1	243 430	13 629	660 271	31 290	2,7
April	1 263	64 524	34,4	257 439	17 134	664 609	38 522	2,6
Mai	1 291	66 453	43,8	362 745	22 616	900 550	49 331	2,5
Juni	1 292	66 452	42,0	331 914	22 453	833 209	51 938	2,5
Juli	1 297	66 857	44,7	328 412	30 789	923 641	76 328	2,8
August	1 293	66 646	43,9	318 374	26 682	905 581	68 723	2,8
September	1 287	65 722	44,5	354 546	23 299	875 986	50 360	2,5
Oktober	1 276	64 705	44,0	332 504	17 902	878 496	42 586	2,6
November	1 222	62 368	34,4	258 843	13 241	637 675	33 494	2,5
Dezember	1 228	62 415	32,7	242 545	13 123	622 819	32 869	2,6
2014								
Januar	1 191	61 531	27,5	193 263	11 637	516 942	29 657	2,7
Februar	1 193	61 566	34,5	209 228	10 749	591 639	26 587	2,8
März	1 220	62 698	32,4	239 722	14 341	627 773	36 096	2,6
April	1 253	64 622	37,5	270 465	17 454	724 582	39 625	2,7
Mai	1 271	65 926	44,0	363 096	22 125	897 811	50 560	2,5
Juni	1 270	66 108	43,6	347 880	24 005	863 704	50 944	2,5
Juli	1 273	66 196	44,5	330 529	33 727	909 047	82 775	2,8
August	1 271	66 069	48,1	331 191	29 663	982 029	77 945	3,0
September	1 271	65 548	45,0	352 064	23 776	884 827	52 682	2,5
Oktober	1 259	64 812	45,5	342 486	19 702	908 346	45 894	2,7
November	1 212	62 679	34,9	258 095	13 869	648 795	34 405	2,5
Dezember	1 219	63 154	33,7	250 336	13 302	645 772	31 693	2,6

1) ganz oder teilweise geöffnet
bis 2011 - Betriebe mit 9 und mehr Betten
ab 2012 - Betriebe mit 10 und mehr Betten

**2. Ankünfte, Übernachtungen und Aufenthaltsdauer der Gäste in Beherbergungsbetrieben
(einschl. Camping) nach Betriebsarten und dem ständigen Wohnsitz der Gäste**

Betriebsart ----- Ständiger Wohnsitz der Gäste	Dezember 2014					Januar bis Dezember 2014				
	Ankünfte		Übernachtungen		durch- schnittliche Aufenthalts- dauer	Ankünfte		Übernachtungen		durch- schnittliche Aufenthalts- dauer
	insgesamt	Veränderung gegenüber dem Vorjahres- monat	insgesamt	Veränderung gegenüber dem Vorjahres- monat		insgesamt	Veränderung gegenüber dem Vorjahres- zeitraum	insgesamt	Veränderung gegenüber dem Vorjahres- zeitraum	
	Anzahl	%	Anzahl	%		Anzahl	%	Anzahl	%	
Hotels, Gasthöfe, Pensionen	222 106	3,6	459 233	3,8	2,1	2 886 586	2,0	5 961 290	1,7	2,1
Deutschland	209 476	3,6	430 408	4,0	2,1	2 668 375	1,7	5 472 755	1,5	2,1
Ausland	12 630	2,8	28 825	0,7	2,3	218 211	5,0	488 535	4,3	2,2
Hotels (ohne Hotels garnis)	170 414	3,2	354 637	3,4	2,1	2 159 671	2,1	4 469 628	1,6	2,1
Deutschland	160 273	3,0	332 531	3,1	2,1	1 986 797	1,8	4 097 646	1,4	2,1
Ausland	10 141	6,1	22 106	8,9	2,2	172 874	6,2	371 982	4,1	2,2
Hotels garnis	22 685	8,7	39 669	7,1	1,7	274 771	2,4	500 134	4,4	1,8
Deutschland	21 034	10,7	36 763	12,0	1,7	245 823	2,6	444 718	5,3	1,8
Ausland	1 651	- 11,6	2 906	- 30,8	1,8	28 948	0,9	55 416	- 2,0	1,9
Gasthöfe	18 561	1,6	38 451	4,5	2,1	288 849	1,4	591 561	1,2	2,0
Deutschland	18 126	1,6	36 286	2,2	2,0	279 680	1,7	563 639	0,9	2,0
Ausland	435	0,5	2 165	69,1	5,0	9 169	- 6,6	27 922	7,6	3,0
Pensionen	10 446	3,6	26 476	2,5	2,5	163 295	0,1	399 967	0,2	2,4
Deutschland	10 043	4,1	24 828	8,0	2,5	156 075	- 0,4	366 752	- 1,0	2,3
Ausland	403	- 7,6	1 648	- 42,3	4,1	7 220	11,8	33 215	15,9	4,6
Ferienunterkünfte und ähnliche Beherbergungsstätten	17 559	1,1	48 996	0,9	2,8	408 577	0,8	1 151 567	0,7	2,8
Deutschland	16 976	2,3	46 566	4,5	2,7	395 036	0,5	1 097 520	0,4	2,8
Ausland	583	- 23,9	2 430	- 38,8	4,2	13 541	11,8	54 047	8,1	4,0
Erholungs- und Ferienheime	1 254	1,9	3 666	- 3,2	2,9	31 187	- 0,9	93 371	- 4,6	3,0
Deutschland	1 254	3,0	3 666	- 0,9	2,9	31 083	- 0,6	92 632	- 4,8	3,0
Ausland	-	x	-	x	-	104	- 40,9	739	26,3	7,1
Ferienhäuser und Ferien- wohnungen	6 254	9,5	20 992	5,9	3,4	108 219	1,2	372 863	1,7	3,4
Deutschland	6 112	11,3	20 179	11,0	3,3	104 985	0,9	355 985	1,6	3,4
Ausland	142	- 35,7	813	- 50,4	5,7	3 234	10,1	16 878	4,9	5,2
Jugendherbergen und Hütten	10 051	- 3,5	24 338	- 2,4	2,4	269 171	0,9	685 333	0,9	2,5
Deutschland	9 610	- 2,8	22 721	0,1	2,4	258 968	0,5	648 903	0,5	2,5
Ausland	441	- 17,1	1 617	- 28,0	3,7	10 203	13,4	36 430	9,4	3,6
Campingplätze	442	- 12,6	1 559	- 27,8	3,5	174 250	4,7	623 257	27,0	3,6
Deutschland	437	- 12,1	1 549	- 26,3	3,5	160 530	4,3	586 353	28,1	3,7
Ausland	5	- 44,4	10	- 83,1	2,0	13 720	8,7	36 904	11,7	2,7
Sonstige tourismusrelevante										
Unterkünfte	10 671	- 1,0	137 543	4,5	12,9	193 192	1,9	2 088 410	2,4	10,8
Deutschland	10 582	- 1,3	137 105	4,3	13,0	190 594	1,7	2 072 129	2,2	10,9
Ausland	89	34,8	438	61,6	4,9	2 598	18,3	16 281	40,1	6,3
Vorsorge- u. Rehabilitations- kliniken	5 148	8,6	122 651	5,4	23,8	79 052	1,3	1 777 460	1,2	22,5
Deutschland	5 148	8,7	122 651	5,4	23,8	79 025	1,3	1 777 177	1,2	22,5
Ausland	-	x	-	x	-	27	35,0	283	99,3	10,5
Schulungsheime	5 523	- 8,6	14 892	- 2,8	2,7	114 140	2,3	310 950	10,2	2,7
Deutschland	5 434	- 9,1	14 454	- 4,0	2,7	111 569	2,0	294 952	9,0	2,6
Ausland	89	36,9	438	64,0	4,9	2 571	18,2	15 998	39,3	6,2
Beherbergungsbetriebe insgesamt (einschl. Camping)	250 778	3,2	647 331	3,6	2,6	3 662 605	2,0	9 824 524	3,0	2,7
Deutschland	237 471	3,3	615 628	4,0	2,6	3 414 535	1,7	9 228 757	2,9	2,7
Ausland	13 307	1,3	31 703	- 3,7	2,4	248 070	5,7	595 767	5,8	2,4
nachrichtlich: Beherbergungsstätten insgesamt (ohne Camping)	250 336	3,2	645 772	3,7	2,6	3 488 355	1,8	9 201 267	1,7	2,6
Deutschland	237 034	3,3	614 079	4,1	2,6	3 254 005	1,6	8 642 404	1,5	2,7
Ausland	13 302	1,4	31 693	- 3,6	2,4	234 350	5,5	558 863	5,4	2,4

**3. Ankünfte, Übernachtungen und Aufenthaltsdauer der Gäste in Beherbergungsstätten
nach Herkunftsländern (ohne Camping)**

Herkunftsland (ständiger Wohnsitz)	Dezember 2014					Januar bis Dezember 2014				
	Ankünfte		Übernachtungen		durch- schnittliche Aufenthalts- dauer	Ankünfte		Übernachtungen		durch- schnittliche Aufenthalts- dauer
	insgesamt	Veränderung gegenüber dem Vorjahres- monat	insgesamt	Veränderung gegenüber dem Vorjahres- monat		insgesamt	Veränderung gegenüber dem Vorjahres- zeitraum	insgesamt	Veränderung gegenüber dem Vorjahres- zeitraum	
Anzahl	%	Anzahl	%	Tage	Anzahl	%	Anzahl	%	Tage	
Deutschland	237 034	3,3	614 079	4,1	2,6	3 254 005	1,6	8 642 404	1,5	2,7
Ausland	13 302	1,4	31 693	- 3,6	2,4	234 350	5,5	558 863	5,4	2,4
Europa	9 881	- 4,4	25 744	- 6,1	2,6	184 222	6,4	451 910	6,0	2,5
Belgien	445	22,6	757	11,3	1,7	8 576	- 2,4	17 791	- 2,5	2,1
Bulgarien	49	113,0	92	- 27,0	1,9	757	14,5	2 605	- 5,1	3,4
Dänemark	183	- 61,1	394	- 39,4	2,2	9 892	11,0	20 624	26,2	2,1
Estland	19	- 20,8	24	- 36,8	1,3	452	43,0	665	17,7	1,5
Finnland	64	- 39,6	165	- 42,1	2,6	3 866	120,2	5 369	60,0	1,4
Frankreich	561	4,3	984	0,8	1,8	11 165	5,9	21 489	- 2,7	1,9
Griechenland	65	103,1	302	- 1,3	4,6	516	1,8	3 160	80,4	6,1
Irland	29	- 3,3	59	11,3	2,0	607	52,1	1 416	38,0	2,3
Island	3	- 40,0	5	- 85,3	1,7	99	3,1	382	59,2	3,9
Italien	480	2,3	1 071	- 16,0	2,2	7 906	- 6,6	19 154	- 24,1	2,4
Kroatien	300	x	578	x	1,9	1 422	x	3 596	x	2,5
Lettland	39	- 7,1	68	- 48,5	1,7	580	30,9	961	- 32,1	1,7
Litauen	64	100,0	97	115,6	1,5	886	1,1	1 729	- 20,6	2,0
Luxemburg	92	- 31,3	137	- 20,3	1,5	1 734	20,2	3 256	22,8	1,9
Malta	2	- 75,0	4	- 88,2	2,0	55	- 66,9	114	- 78,6	2,1
Niederlande	1 481	- 9,6	4 254	2,5	2,9	34 338	2,6	91 056	- 3,9	2,7
Norwegen	88	- 58,7	176	- 58,0	2,0	2 254	11,9	4 839	10,2	2,1
Österreich	945	- 0,8	2 115	- 10,1	2,2	17 698	0,4	41 688	11,3	2,4
Polen	883	6,1	3 036	23,7	3,4	13 793	5,5	45 940	31,2	3,3
Portugal	16	- 70,9	18	- 89,7	1,1	654	- 23,2	1 573	- 19,7	2,4
Rumänien	120	- 43,1	692	- 61,7	5,8	2 169	- 15,3	14 853	33,5	6,8
Russland	229	- 64,8	537	- 57,3	2,3	6 930	- 1,6	17 150	- 4,1	2,5
Schweden	114	- 29,6	208	- 43,9	1,8	6 381	23,6	9 193	0,2	1,4
Schweiz	1 612	10,6	3 809	20,6	2,4	19 017	2,9	38 598	2,6	2,0
Slowakische Republik	102	- 56,8	896	- 28,7	8,8	1 228	- 16,2	7 433	4,2	6,1
Slowenien	71	57,8	431	55,6	6,1	679	- 3,4	4 155	76,3	6,1
Spanien	191	0,5	474	- 44,4	2,5	4 258	5,0	10 015	- 15,6	2,4
Tschechische Republik	412	- 29,0	1 118	- 26,6	2,7	8 422	13,3	18 438	22,1	2,2
Türkei	53	112,0	184	x	3,5	937	11,7	3 147	- 21,7	3,4
Ukraine	135	193,5	174	89,1	1,3	1 659	46,2	4 463	53,6	2,7
Ungarn	231	50,0	687	- 17,5	3,0	3 743	31,9	10 413	6,8	2,8
Vereinigtes Königreich	634	27,3	1 627	34,9	2,6	8 638	3,1	18 470	1,5	2,1
Zypern	-	x	-	x	x	33	- 58,8	87	- 65,5	2,6
sonstige europäische Länder	169	87,8	571	65,0	3,4	2 878	21,1	8 088	30,9	2,8
Afrika	53	165,0	164	107,6	3,1	1 670	72,0	4 434	57,3	2,7
Republik Südafrika	20	185,7	26	36,8	1,3	362	50,2	1 066	62,5	2,9
sonstige afrikanische Länder	33	153,8	138	130,0	4,2	1 308	79,2	3 368	55,8	2,6
Asien	788	11,6	1 391	- 22,6	1,8	16 992	2,4	39 394	6,9	2,3
Arabische Golfstaaten	29	- 19,4	116	- 19,4	4,0	526	7,8	1 551	- 27,4	2,9
China (einschl. Hongkong)	290	70,6	434	- 31,3	1,5	5 014	22,4	13 292	18,3	2,7
Indien	25	47,1	43	- 30,6	1,7	530	14,7	2 333	11,8	4,4
Israel	73	65,9	174	74,0	2,4	949	39,4	2 344	27,6	2,5
Japan	207	- 20,7	310	- 34,2	1,5	5 056	- 27,5	9 737	- 16,1	1,9
Südkorea	60	9,1	113	20,2	1,9	1 751	52,0	3 237	67,7	1,8
Taiwan	30	30,4	42	- 10,6	1,4	1 248	33,9	1 749	15,2	1,4
sonstige asiatische Länder	74	- 26,0	159	- 35,4	2,1	1 918	6,4	5 151	14,0	2,7
Amerika	801	3,4	1 595	- 2,3	2,0	14 371	- 3,5	32 098	- 4,9	2,2
Kanada	57	- 13,6	91	- 46,5	1,6	1 494	1,2	3 393	- 9,3	2,3
USA	630	1,8	1 293	2,4	2,1	10 886	- 1,7	23 983	1,4	2,2
Mittelamerika und Karibik	10	- 68,8	25	- 67,9	2,5	372	- 23,3	832	- 55,2	2,2
Brasilien	50	47,1	112	23,1	2,2	965	- 6,3	2 579	0,6	2,7
sonstige nordamerik. Länder	1	x	2	x	2,0	73	x	129	x	1,8
sonstige südamerik. Länder	53	120,8	72	132,3	1,4	581	- 29,4	1 182	- 38,8	2,0
Australien und Ozeanien	109	- 1,8	223	8,3	2,0	1 783	16,5	3 869	6,4	2,2
Australien	97	- 4,9	184	- 6,6	1,9	1 511	16,1	3 154	- 1,8	2,1
Neuseeland, Ozeanien	12	33,3	39	x	3,3	272	18,8	715	68,2	2,6
Ohne Angabe	1 670	41,8	2 576	49,4	1,5	15 312	2,6	27 158	1,5	1,8
Insgesamt	250 336	3,2	645 772	3,7	2,6	3 488 355	1,8	9 201 267	1,7	2,6

**4. Ankünfte, Übernachtungen und Aufenthaltsdauer der Gäste
auf Campingplätzen nach Herkunftsländern**

Herkunftsland (ständiger Wohnsitz)	Dezember 2014					Januar bis Dezember 2014				
	Ankünfte		Übernachtungen		durch- schnittliche Aufenthalts- dauer	Ankünfte		Übernachtungen		durch- schnittliche Aufenthalts- dauer
	insgesamt	Veränderung gegenüber dem Vorjahres- monat	insgesamt	Veränderung gegenüber dem Vorjahres- monat		insgesamt	Veränderung gegenüber dem Vorjahres- zeitraum	insgesamt	Veränderung gegenüber dem Vorjahres- zeitraum	
Deutschland	437	- 12,1	1 549	- 26,3	3,5	160 530	4,3	586 353	28,1	3,7
Ausland	5	- 44,4	10	- 83,1	2,0	13 720	8,7	36 904	11,7	2,7
Europa	5	- 44,4	10	- 83,1	2,0	13 381	8,2	36 133	10,9	2,7
Belgien	-	x	-	x	x	477	5,5	1 182	3,8	2,5
Bulgarien	-	-	-	-	-	-	-	-	-	-
Dänemark	-	x	-	x	x	1 005	9,5	1 717	5,2	1,7
Estland	-	x	-	x	x	25	13,6	33	13,8	1,3
Finnland	-	x	-	x	x	134	- 20,2	172	- 19,6	1,3
Frankreich	-	x	-	x	x	587	- 9,7	1 079	- 7,7	1,8
Griechenland	-	x	-	x	x	-	x	-	x	x
Irland	-	x	-	x	x	50	194,1	107	122,9	2,1
Island	-	x	-	x	x	9	x	17	x	1,9
Italien	-	x	-	x	x	275	- 38,6	525	- 46,5	1,9
Kroatien	-	x	-	x	x	2	- 50,0	10	42,9	5,0
Lettland	-	x	-	x	x	26	225,0	63	96,9	2,4
Litauen	-	x	-	x	x	46	- 6,1	76	43,4	1,7
Luxemburg	-	x	-	x	x	35	6,1	72	63,6	2,1
Malta	-	-	-	-	-	-	-	-	-	-
Niederlande	3	- 25,0	6	- 85,0	2,0	7 228	15,7	23 610	18,4	3,3
Norwegen	-	x	-	x	x	213	13,3	349	- 11,0	1,6
Österreich	-	x	-	x	x	470	- 1,9	1 012	3,7	2,2
Polen	-	x	-	x	x	169	- 4,5	429	16,6	2,5
Portugal	-	x	-	x	x	17	70,0	17	- 22,7	1,0
Rumänien	-	x	-	x	x	25	78,6	147	x	5,9
Russland	-	x	-	x	x	37	- 14,0	55	10,0	1,5
Schweden	-	x	-	x	x	405	- 5,6	614	1,8	1,5
Schweiz	-	x	-	x	x	1 195	17,5	2 232	14,7	1,9
Slowakische Republik	-	x	-	x	x	13	- 35,0	46	- 25,8	3,5
Slowenien	-	x	-	x	x	22	- 12,0	58	65,7	2,6
Spanien	-	x	-	x	x	112	100,0	206	77,6	1,8
Tschechische Republik	-	x	-	x	x	128	48,8	273	39,3	2,1
Türkei	-	x	-	x	x	-	x	-	x	x
Ukraine	-	x	-	x	x	7	- 46,2	15	- 55,9	2,1
Ungarn	-	x	-	x	x	36	28,6	100	40,8	2,8
Vereinigtes Königreich	2	x	4	x	2,0	592	- 13,8	1 864	- 18,1	3,1
Zypern	-	x	-	x	x	-	x	-	x	x
sonstige europäische Länder	-	x	-	x	x	41	- 30,5	53	- 47,0	1,3
Afrika	-	x	-	x	x	43	x	163	x	3,8
Republik Südafrika	-	x	-	x	x	4	x	4	x	1,0
sonstige afrikanische Länder	-	x	-	x	x	39	x	159	x	4,1
Asien	-	x	-	x	x	9	- 66,7	27	-	3,0
Arabische Golfstaaten	-	-	-	-	-	-	-	-	-	-
China (einschl. Hongkong)	-	-	-	-	-	-	-	-	-	-
Indien	-	-	-	-	-	-	-	-	-	-
Israel	-	-	-	-	-	-	-	-	-	-
Japan	-	x	-	x	x	1	- 85,7	1	- 85,7	1,0
Südkorea	-	x	-	x	x	4	- 73,3	6	- 60,0	1,5
Taiwan	-	x	-	x	x	-	x	-	x	x
sonstige asiatische Länder	-	x	-	x	x	4	x	20	x	5,0
Amerika	-	x	-	x	x	108	40,3	235	46,9	2,2
Kanada	-	x	-	x	x	18	- 25,0	38	- 9,5	2,1
USA	-	x	-	x	x	78	105,3	178	89,4	2,3
Mittelamerika und Karibik	-	-	-	-	-	-	-	-	-	-
Brasilien	-	x	-	x	x	10	- 28,6	17	- 26,1	1,7
sonstige nordamerik. Länder	-	-	-	-	-	-	-	-	-	-
sonstige südamerik. Länder	-	x	-	x	x	2	100,0	2	100,0	1,0
Australien und Ozeanien	-	x	-	x	x	60	- 16,7	100	3,1	1,7
Australien	-	x	-	x	x	50	2,0	82	32,3	1,6
Neuseeland, Ozeanien	-	x	-	x	x	10	- 56,5	18	- 48,6	1,8
Ohne Angabe	-	x	-	x	x	119	52,6	246	52,8	2,1
Insgesamt	442	- 12,6	1 559	- 27,8	3,5	174 250	4,7	623 257	27,0	3,6

**5. Ankünfte, Übernachtungen und Aufenthaltsdauer der Gäste in Beherbergungsbetrieben (einschl. Camping)
nach Reisegebieten und dem ständigen Wohnsitz der Gäste**

Reisegebiet ----- Ständiger Wohnsitz der Gäste	Dezember 2014					Januar bis Dezember 2014				
	Ankünfte		Übernachtungen		durch- schnittliche Aufenthalts- dauer	Ankünfte		Übernachtungen		durch- schnittliche Aufenthalts- dauer
	insgesamt	Veränderung gegenüber dem Vorjahres- monat	insgesamt	Veränderung gegenüber dem Vorjahres- monat		insgesamt	Veränderung gegenüber dem Vorjahres- zeitraum	insgesamt	Veränderung gegenüber dem Vorjahres- zeitraum	
	Anzahl	%	Anzahl	%		Anzahl	%	Anzahl	%	
Eichsfeld	6 549	- 27,0	21 086	- 14,4	3,2	126 257	- 1,6	365 290	- 2,2	2,9
Deutschland	6 332	- 27,3	20 396	- 14,3	3,2	117 944	- 3,3	342 031	- 2,8	2,9
Ausland	217	- 20,2	690	- 16,3	3,2	8 313	29,0	23 259	7,3	2,8
Hainich	6 939	1,5	25 433	- 3,2	3,7	138 671	3,5	466 791	5,1	3,4
Deutschland	6 680	3,2	24 600	- 2,5	3,7	132 896	3,6	450 943	4,7	3,4
Ausland	259	- 27,7	833	- 20,3	3,2	5 775	0,9	15 848	18,0	2,7
Kyffhäuser	3 447	12,7	14 244	6,1	4,1	86 150	2,9	309 701	4,3	3,6
Deutschland	3 333	10,9	13 812	4,8	4,1	84 425	2,9	305 303	4,2	3,6
Ausland	114	119,2	432	76,3	3,8	1 725	4,1	4 398	11,9	2,5
Saaleland	7 717	0,2	30 343	3,6	3,9	113 472	4,4	415 100	3,2	3,7
Deutschland	7 469	0,1	29 642	3,1	4,0	107 144	4,8	397 436	3,8	3,7
Ausland	248	4,6	701	31,3	2,8	6 328	- 1,2	17 664	- 7,7	2,8
Städte Eisenach, Erfurt, Jena, Weimar	96 005	3,9	170 219	3,7	1,8	1 158 693	3,0	2 091 802	2,1	1,8
Deutschland	88 729	3,6	155 709	4,1	1,8	1 035 457	2,7	1 834 139	1,8	1,8
Ausland	7 276	7,8	14 510	- 0,4	2,0	123 236	5,7	257 663	4,8	2,1
Südharz	4 450	- 4,8	11 104	10,3	2,5	78 521	8,5	191 736	8,7	2,4
Deutschland	4 371	- 3,9	10 987	10,9	2,5	76 204	8,4	185 399	8,0	2,4
Ausland	79	- 36,8	117	- 29,9	1,5	2 317	8,8	6 337	37,0	2,7
Thüringer Rhön	6 311	- 3,8	25 957	13,1	4,1	115 182	- 6,0	459 848	- 0,6	4,0
Deutschland	6 162	- 3,4	25 645	14,0	4,2	111 218	- 5,6	450 961	0,0	4,1
Ausland	149	- 18,6	312	- 29,4	2,1	3 964	- 17,0	8 887	- 22,6	2,2
Thüringer Vogtland	13 201	16,4	25 098	15,2	1,9	183 530	6,5	353 628	8,7	1,9
Deutschland	12 192	17,5	22 684	15,8	1,9	164 760	4,6	314 173	7,2	1,9
Ausland	1 009	5,0	2 414	9,5	2,4	18 770	27,1	39 455	22,1	2,1
Thüringer Wald	90 638	6,8	274 457	5,1	3,0	1 380 356	1,0	4 325 932	4,1	3,1
Deutschland	87 464	6,9	264 973	5,3	3,0	1 323 536	0,9	4 155 795	4,0	3,1
Ausland	3 174	4,5	9 484	0,3	3,0	56 820	3,2	170 137	6,3	3,0
Übriges Thüringen	15 521	- 6,6	49 390	- 3,7	3,2	281 773	1,3	844 696	- 0,6	3,0
Deutschland	14 739	- 4,6	47 180	- 1,4	3,2	260 951	1,5	792 577	- 0,8	3,0
Ausland	782	- 32,3	2 210	- 35,9	2,8	20 822	- 1,5	52 119	2,8	2,5
Beherbergungsbetriebe insgesamt (einschl. Camping)	250 778	3,2	647 331	3,6	2,6	3 662 605	2,0	9 824 524	3,0	2,7
Deutschland	237 471	3,3	615 628	4,0	2,6	3 414 535	1,7	9 228 757	2,9	2,7
Ausland	13 307	1,3	31 703	- 3,7	2,4	248 070	5,7	595 767	5,8	2,4
nachrichtlich: Beherbergungsstätten insgesamt (ohne Camping)	250 336	3,2	645 772	3,7	2,6	3 488 355	1,8	9 201 267	1,7	2,6
Deutschland	237 034	3,3	614 079	4,1	2,6	3 254 005	1,6	8 642 404	1,5	2,7
Ausland	13 302	1,4	31 693	- 3,6	2,4	234 350	5,5	558 863	5,4	2,4

**6. Ankünfte, Übernachtungen und Aufenthaltsdauer der Gäste in Beherbergungsstätten
nach Gemeindegruppen und dem ständigen Wohnsitz der Gäste (ohne Camping)**

Gemeindegruppe ----- Ständiger Wohnsitz der Gäste	Dezember 2014					Januar bis Dezember 2014				
	Ankünfte		Übernachtungen		durch- schnittliche Aufenthalts- dauer	Ankünfte		Übernachtungen		durch- schnittliche Aufenthalts- dauer
	insgesamt	Veränderung gegenüber dem Vorjahres- monat	insgesamt	Veränderung gegenüber dem Vorjahres- monat		insgesamt	Veränderung gegenüber dem Vorjahres- zeitraum	insgesamt	Veränderung gegenüber dem Vorjahres- zeitraum	
	Anzahl	%	Anzahl	%		Anzahl	%	Anzahl	%	
Heilbäder zusammen	22 471	- 2,2	146 707	- 0,4	6,5	354 345	1,3	2 200 078	0,1	6,2
Deutschland	22 111	- 2,1	145 692	- 0,3	6,6	343 864	1,0	2 171 107	0,1	6,3
Ausland	360	- 7,9	1 015	- 18,0	2,8	10 481	10,6	28 971	0,1	2,8
Mineral-, Moor-, Sole- und Thermalbäder	15 337	- 6,3	103 357	- 0,8	6,7	248 490	2,2	1 544 329	1,3	6,2
Deutschland	15 039	- 6,1	102 506	- 0,6	6,8	239 599	1,7	1 520 699	1,3	6,3
Ausland	298	- 14,1	851	- 13,5	2,9	8 891	16,5	23 630	1,3	2,7
Orte mit Kurbetrieb	1 803	15,2	20 150	- 2,5	11,2	25 803	- 1,9	296 373	- 3,9	11,5
Deutschland	1 792	15,7	20 120	- 1,7	11,2	25 329	- 1,5	294 866	- 3,9	11,6
Ausland	11	- 31,3	30	- 84,8	2,7	474	- 19,7	1 507	- 17,7	3,2
heil klimatische Kurorte	3 151	0,4	11 866	- 1,8	3,8	47 922	2,1	188 884	- 1,8	3,9
Deutschland	3 125	- 0,1	11 785	- 2,3	3,8	47 485	2,4	187 333	- 1,6	3,9
Ausland	26	136,4	81	170,0	3,1	437	- 19,4	1 551	- 23,3	3,5
Kneippkurorte	2 180	14,1	11 334	8,4	5,2	32 130	- 4,0	170 492	- 1,2	5,3
Deutschland	2 155	13,8	11 281	8,2	5,2	31 451	- 3,9	168 209	- 1,5	5,3
Ausland	25	47,1	53	103,8	2,1	679	- 4,9	2 283	28,2	3,4
Luftkurorte	23 586	5,1	65 058	5,6	2,8	274 158	1,2	813 381	5,5	3,0
Deutschland	22 569	4,2	62 408	5,6	2,8	264 493	1,0	780 390	5,9	3,0
Ausland	1 017	31,4	2 650	5,2	2,6	9 665	7,6	32 991	- 3,0	3,4
Erholungsorte	24 992	8,2	68 846	3,8	2,8	363 723	- 0,5	1 006 086	0,8	2,8
Deutschland	24 469	8,8	67 291	4,7	2,8	352 377	- 0,7	962 247	0,1	2,7
Ausland	523	- 12,7	1 555	- 23,9	3,0	11 346	4,3	43 839	18,2	3,9
Sonstige Gemeinden	179 287	3,0	365 161	5,1	2,0	2 496 129	2,3	5 181 722	2,0	2,1
Deutschland	167 885	3,2	338 688	5,7	2,0	2 293 271	2,1	4 728 660	1,7	2,1
Ausland	11 402	0,4	26 473	- 2,2	2,3	202 858	5,2	453 062	5,3	2,2
Gemeindegruppen insgesamt	250 336	3,2	645 772	3,7	2,6	3 488 355	1,8	9 201 267	1,7	2,6
Deutschland	237 034	3,3	614 079	4,1	2,6	3 254 005	1,6	8 642 404	1,5	2,7
Ausland	13 302	1,4	31 693	- 3,6	2,4	234 350	5,5	558 863	5,4	2,4

**7. Ankünfte, Übernachtungen und Aufenthaltsdauer der Gäste in Beherbergungsstätten
nach Kreisen und dem ständigen Wohnsitz der Gäste (ohne Camping)**

Kreisfreie Stadt Landkreis Land ----- Ständiger Wohnsitz der Gäste	Dezember 2014					Januar bis Dezember 2014				
	Ankünfte		Übernachtungen		durch- schnittliche Aufenthalts- dauer	Ankünfte		Übernachtungen		durch- schnittliche Aufenthalts- dauer
	insgesamt	Veränderung gegenüber dem Vorjahres- monat	insgesamt	Veränderung gegenüber dem Vorjahres- monat		insgesamt	Veränderung gegenüber dem Vorjahres- zeitraum	insgesamt	Veränderung gegenüber dem Vorjahres- zeitraum	
	Anzahl	%	Anzahl	%		Anzahl	%	Anzahl	%	
Stadt Erfurt	43 226	0,8	71 725	0,2	1,7	447 296	3,3	772 487	2,5	1,7
Deutschland	41 145	0,9	67 880	1,7	1,6	411 432	3,2	705 070	2,9	1,7
Ausland	2 081	- 1,9	3 845	- 20,9	1,8	35 864	4,7	67 417	- 2,2	1,9
Stadt Gera	8 902	18,9	16 862	20,2	1,9	112 233	8,8	200 299	14,6	1,8
Deutschland	8 087	21,2	15 062	20,8	1,9	97 405	5,9	173 469	11,8	1,8
Ausland	815	0,7	1 800	15,5	2,2	14 828	32,0	26 830	37,0	1,8
Stadt Jena	13 839	18,3	24 536	10,3	1,8	168 574	5,2	313 100	3,8	1,9
Deutschland	11 501	12,9	19 687	7,4	1,7	143 610	3,0	248 617	1,2	1,7
Ausland	2 338	54,0	4 849	24,0	2,1	24 964	20,2	64 483	15,4	2,6
Stadt Suhl	8 056	7,5	21 969	1,8	2,7	93 844	- 2,1	255 876	0,3	2,7
Deutschland	7 859	9,0	21 313	3,7	2,7	89 309	- 2,8	234 996	- 2,2	2,6
Ausland	197	- 30,9	656	- 36,2	3,3	4 535	13,9	20 880	40,8	4,6
Stadt Weimar	25 972	4,4	49 976	5,9	1,9	350 211	- 1,1	663 487	0,6	1,9
Deutschland	23 873	5,5	45 729	5,7	1,9	309 766	- 0,4	580 284	1,0	1,9
Ausland	2 099	- 6,0	4 247	7,3	2,0	40 445	- 6,1	83 203	- 1,7	2,1
Stadt Eisenach	12 964	0,1	23 967	3,9	1,8	185 912	7,6	326 935	2,4	1,8
Deutschland	12 206	1,1	22 398	5,5	1,8	165 898	6,4	289 117	0,8	1,7
Ausland	758	- 13,7	1 569	- 14,3	2,1	20 014	18,7	37 818	16,4	1,9
Eichsfeld	6 374	- 26,6	20 750	- 14,0	3,3	119 825	- 1,6	352 119	- 2,1	2,9
Deutschland	6 157	- 26,8	20 060	- 13,9	3,3	111 816	- 3,4	329 530	- 2,8	2,9
Ausland	217	- 20,2	690	- 16,3	3,2	8 009	32,3	22 589	8,6	2,8
Nordhausen	4 428	- 4,7	11 017	10,5	2,5	75 026	6,8	181 530	7,2	2,4
Deutschland	4 349	- 3,8	10 900	11,2	2,5	72 999	6,7	175 834	6,3	2,4
Ausland	79	- 36,8	117	- 29,9	1,5	2 027	9,7	5 696	42,4	2,8
Wartburgkreis	7 363	6,8	50 973	10,8	6,9	136 516	4,6	795 514	3,1	5,8
Deutschland	7 218	8,0	50 666	13,1	7,0	132 909	5,0	786 771	3,5	5,9
Ausland	145	- 31,9	307	- 74,0	2,1	3 607	- 8,6	8 743	- 21,0	2,4
Unstrut-Hainich-Kreis	6 167	1,5	23 741	- 1,2	3,8	112 192	4,1	398 356	4,4	3,6
Deutschland	5 947	3,1	22 983	- 2,0	3,9	107 455	4,5	385 827	3,9	3,6
Ausland	220	- 28,3	758	31,8	3,4	4 737	- 3,9	12 529	20,3	2,6
Kyffhäuserkreis	3 447	12,7	14 244	6,1	4,1	86 032	3,0	309 564	4,3	3,6
Deutschland	3 333	10,9	13 812	4,8	4,1	84 313	3,0	305 173	4,2	3,6
Ausland	114	119,2	432	76,3	3,8	1 719	4,5	4 391	12,1	2,6
Schmalkalden-Meiningen	23 533	4,6	54 916	3,5	2,3	275 126	- 3,1	712 991	2,2	2,6
Deutschland	22 891	4,1	53 587	3,7	2,3	266 948	- 3,1	685 267	2,6	2,6
Ausland	642	27,1	1 329	- 5,0	2,1	8 178	- 1,2	27 724	- 7,0	3,4

Noch: 7. Ankünfte, Übernachtungen und Aufenthaltsdauer der Gäste in Beherbergungsstätten
nach Kreisen und dem ständigen Wohnsitz der Gäste (ohne Camping)

Kreisfreie Stadt Landkreis Land ----- Ständiger Wohnsitz der Gäste	Dezember 2014					Januar bis Dezember 2014				
	Ankünfte		Übernachtungen		durch- schnittliche Aufenthalts- dauer	Ankünfte		Übernachtungen		durch- schnittliche Aufenthalts- dauer
	insgesamt	Veränderung gegenüber dem Vorjahres- monat	insgesamt	Veränderung gegenüber dem Vorjahres- monat		insgesamt	Veränderung gegenüber dem Vorjahres- zeitraum	insgesamt	Veränderung gegenüber dem Vorjahres- zeitraum	
	Anzahl	%	Anzahl	%		Anzahl	%	Anzahl	%	
Gotha	22 572	6,0	65 899	6,9	2,9	322 528	0,9	899 407	0,2	2,8
Deutschland	21 287	5,6	62 290	6,4	2,9	305 923	1,0	853 985	0,2	2,8
Ausland	1 285	14,3	3 609	15,7	2,8	16 605	- 2,2	45 422	1,1	2,7
Sömmerda	2 062	19,5	4 241	13,0	2,1	30 290	- 7,3	70 365	- 13,5	2,3
Deutschland	2 026	21,8	4 119	23,0	2,0	29 341	- 8,4	64 430	- 15,2	2,2
Ausland	36	- 41,9	122	- 69,7	3,4	949	42,7	5 935	10,0	6,3
Hildburghausen	6 584	12,1	23 200	- 2,2	3,5	96 572	0,5	383 132	- 2,4	4,0
Deutschland	6 463	12,3	22 834	- 2,5	3,5	94 656	1,1	376 795	- 2,1	4,0
Ausland	121	3,4	366	26,2	3,0	1 916	- 22,2	6 337	- 17,7	3,3
Ilm-Kreis	10 985	1,8	28 794	6,1	2,6	156 390	- 0,3	380 557	- 2,8	2,4
Deutschland	10 521	1,9	26 835	7,2	2,6	147 759	- 1,5	353 669	- 4,3	2,4
Ausland	464	- 1,1	1 959	- 6,4	4,2	8 631	25,9	26 888	21,7	3,1
Weimarer Land	10 257	- 8,3	37 032	- 3,0	3,6	172 030	2,9	580 309	2,2	3,4
Deutschland	9 796	- 5,4	36 137	- 0,7	3,7	159 879	3,9	557 797	2,4	3,5
Ausland	461	- 44,5	895	- 50,0	1,9	12 151	- 8,3	22 512	- 3,2	1,9
Sonneberg	3 616	- 3,1	11 954	- 7,6	3,3	56 283	0,6	184 350	5,7	3,3
Deutschland	3 548	- 2,5	11 613	- 8,6	3,3	54 847	0,8	178 538	5,4	3,3
Ausland	68	- 26,1	341	47,0	5,0	1 436	- 5,7	5 812	17,0	4,0
Saalfeld-Rudolstadt	9 620	8,9	27 003	9,9	2,8	163 194	3,6	443 305	2,1	2,7
Deutschland	9 521	9,4	26 725	10,8	2,8	160 037	3,6	433 877	2,0	2,7
Ausland	99	- 20,8	278	- 36,8	2,8	3 157	7,3	9 428	5,8	3,0
Saale-Holzland-Kreis	6 971	- 1,9	27 452	1,6	3,9	98 938	1,7	368 182	1,1	3,7
Deutschland	6 729	- 2,1	26 783	1,1	4,0	93 139	2,4	351 920	1,9	3,8
Ausland	242	3,4	669	26,2	2,8	5 799	- 7,5	16 262	- 13,1	2,8
Saale-Orla-Kreis	5 988	12,4	19 433	15,3	3,2	110 635	1,0	346 498	4,4	3,1
Deutschland	5 646	13,1	18 385	12,7	3,3	102 937	1,2	332 131	4,3	3,2
Ausland	342	1,2	1 048	91,6	3,1	7 698	- 1,4	14 367	6,7	1,9
Greiz	3 635	15,6	6 916	8,4	1,9	57 930	3,2	124 068	1,2	2,1
Deutschland	3 510	15,8	6 572	11,4	1,9	55 448	3,3	116 641	2,2	2,1
Ausland	125	11,6	344	- 28,3	2,8	2 482	3,0	7 427	- 11,4	3,0
Altenburger Land	3 775	- 12,3	9 172	- 10,9	2,4	60 778	1,3	138 836	- 5,0	2,3
Deutschland	3 421	- 14,5	7 709	- 13,2	2,3	56 179	0,4	122 666	- 5,7	2,2
Ausland	354	18,0	1 463	4,1	4,1	4 599	13,4	16 170	0,6	3,5
Thüringen	250 336	3,2	645 772	3,7	2,6	3 488 355	1,8	9 201 267	1,7	2,6
Deutschland	237 034	3,3	614 079	4,1	2,6	3 254 005	1,6	8 642 404	1,5	2,7
Ausland	13 302	1,4	31 693	- 3,6	2,4	234 350	5,5	558 863	5,4	2,4

**8. Ankünfte, Übernachtungen und Aufenthaltsdauer der Gäste in Beherbergungsstätten
nach Kreisen, ausgewählten Betriebsarten und dem ständigen Wohnsitz der Gäste (ohne Camping)**

Kreisfreie Stadt Landkreis ----- Betriebsart ----- Ständiger Wohnsitz der Gäste	Dezember 2014					Januar bis Dezember 2014				
	Ankünfte		Übernachtungen		durch- schnittliche Aufenthalts- dauer	Ankünfte		Übernachtungen		durch- schnittliche Aufenthalts- dauer
	insgesamt	Veränderung gegenüber dem Vorjahres- monat	insgesamt	Veränderung gegenüber dem Vorjahres- monat		insgesamt	Veränderung gegenüber dem Vorjahres- zeitraum	insgesamt	Veränderung gegenüber dem Vorjahres- zeitraum	
Anzahl	%	Anzahl	%	Tage	Anzahl	%	Anzahl	%	Tage	
Stadt Erfurt										
Hotels, Gasthöfe, Pensionen	39 716	0,5	65 261	1,5	1,6	401 507	2,6	669 159	1,7	1,7
Deutschland	37 719	0,4	61 719	2,3	1,6	368 483	2,6	610 164	2,1	1,7
Ausland	1 997	2,9	3 542	- 10,7	1,8	33 024	3,1	58 995	- 2,5	1,8
darunter										
Hotels (ohne Hotels garnis)	30 241	1,3	50 092	4,5	1,7	305 667	3,1	500 721	1,7	1,6
Deutschland	28 808	0,9	47 600	4,1	1,7	280 219	3,2	457 027	2,1	1,6
Ausland	1 433	10,1	2 492	13,8	1,7	25 448	1,3	43 694	- 2,5	1,7
Gasthöfe	1 128	- 6,2	1 682	- 11,1	1,5	11 952	- 0,8	19 296	- 12,9	1,6
Deutschland	1 068	- 9,5	1 574	- 14,8	1,5	11 372	- 1,3	18 253	- 12,6	1,6
Ausland	60	172,7	108	145,5	1,8	580	11,5	1 043	- 18,6	1,8
Stadt Gera										
Hotels, Gasthöfe, Pensionen	8 845	18,2	16 480	17,5	1,9	111 012	7,6	195 139	11,7	1,8
Deutschland	8 030	20,3	14 855	19,1	1,8	96 248	4,7	168 918	8,9	1,8
Ausland	815	0,7	1 625	4,3	2,0	14 764	31,4	26 221	33,9	1,8
darunter										
Hotels (ohne Hotels garnis)	6 289	7,8	11 290	3,3	1,8	79 151	0,3	134 356	3,7	1,7
Deutschland	5 688	6,4	9 937	1,9	1,7	67 195	- 5,1	112 232	- 1,7	1,7
Ausland	601	23,2	1 353	15,0	2,3	11 956	47,3	22 124	43,3	1,9
Gasthöfe	473	14,5	852	15,8	1,8	7 137	13,7	12 471	3,2	1,7
Deutschland	467	20,1	842	25,5	1,8	6 914	13,8	12 142	4,1	1,8
Ausland	6	- 75,0	10	- 84,6	1,7	223	11,5	329	- 21,3	1,5
Stadt Jena										
Hotels, Gasthöfe, Pensionen	13 422	20,1	22 990	12,0	1,7	159 429	5,8	285 286	4,0	1,8
Deutschland	11 158	14,6	18 848	8,8	1,7	135 630	3,4	229 763	1,8	1,7
Ausland	2 264	57,4	4 142	29,6	1,8	23 799	21,7	55 523	14,6	2,3
darunter										
Hotels (ohne Hotels garnis)	9 713	29,1	16 685	19,3	1,7	111 145	9,5	198 216	6,6	1,8
Deutschland	7 577	20,0	12 931	12,0	1,7	90 533	6,3	152 452	4,3	1,7
Ausland	2 136	76,8	3 754	53,5	1,8	20 612	26,2	45 764	15,2	2,2
Gasthöfe	1 354	5,0	2 412	2,7	1,8	18 814	0,9	34 036	2,9	1,8
Deutschland	1 287	6,4	2 214	3,9	1,7	17 426	2,3	30 217	1,9	1,7
Ausland	67	- 16,3	198	- 9,2	3,0	1 388	- 13,0	3 819	11,4	2,8
Stadt Suhl										
Hotels, Gasthöfe, Pensionen	7 964	7,8	21 645	3,2	2,7	92 420	- 2,4	247 356	- 1,0	2,7
Deutschland	7 790	9,4	21 121	4,2	2,7	88 169	- 2,9	230 210	- 2,6	2,6
Ausland	174	- 34,3	524	- 25,7	3,0	4 251	9,4	17 146	26,9	4,0
darunter										
Hotels (ohne Hotels garnis)	7 474	10,4	20 465	5,2	2,7	84 863	- 2,9	228 950	- 1,2	2,7
Deutschland	7 310	12,2	19 960	6,2	2,7	80 677	- 3,5	212 178	- 3,0	2,6
Ausland	164	- 35,7	505	- 25,1	3,1	4 186	10,0	16 772	28,1	4,0
Gasthöfe	177	- 23,7	438	- 32,6	2,5	2 699	- 7,0	7 095	- 12,8	2,6
Deutschland	174	- 24,7	435	- 33,0	2,5	2 677	- 7,1	7 037	- 12,9	2,6
Ausland	3	200,0	3	200,0	1,0	22	10,0	58	- 1,7	2,6
Stadt Weimar										
Hotels, Gasthöfe, Pensionen	23 513	5,2	45 050	7,5	1,9	297 883	- 0,9	550 088	0,9	1,8
Deutschland	21 705	6,7	41 469	8,0	1,9	262 372	- 0,1	483 448	1,6	1,8
Ausland	1 808	- 10,6	3 581	1,8	2,0	35 511	- 6,2	66 640	- 3,6	1,9
darunter										
Hotels (ohne Hotels garnis)	16 090	- 0,5	31 702	3,8	2,0	205 406	0,1	373 587	1,6	1,8
Deutschland	14 763	2,1	28 888	4,6	2,0	178 417	1,2	324 332	2,7	1,8
Ausland	1 327	- 22,3	2 814	- 3,6	2,1	26 989	- 6,8	49 255	- 5,1	1,8
Gasthöfe	219	- 18,9	347	- 30,3	1,6	4 353	20,2	7 776	17,7	1,8
Deutschland	210	- 20,8	334	- 32,0	1,6	4 080	14,9	7 373	13,7	1,8
Ausland	9	80,0	13	85,7	1,4	273	295,7	403	235,8	1,5
Stadt Eisenach										
Hotels, Gasthöfe, Pensionen	12 692	0,2	23 311	3,9	1,8	178 211	8,7	307 498	2,4	1,7
Deutschland	11 934	0,7	21 742	4,8	1,8	158 357	7,3	270 394	0,6	1,7
Ausland	758	- 6,5	1 569	- 6,7	2,1	19 854	20,7	37 104	17,0	1,9
darunter										
Hotels (ohne Hotels garnis)	10 706	- 1,3	19 326	1,2	1,8	146 326	8,3	245 222	0,2	1,7
Deutschland	10 113	- 0,7	18 262	1,9	1,8	130 582	7,0	219 203	- 1,2	1,7
Ausland	593	- 10,7	1 064	- 10,3	1,8	15 744	21,1	26 019	13,9	1,7
Gasthöfe	376	1,6	641	25,0	1,7	5 745	4,1	9 522	2,9	1,7
Deutschland	376	1,6	641	25,0	1,7	5 719	5,2	9 477	6,4	1,7
Ausland	-	x	-	x	-	26	- 68,3	45	- 87,2	1,7

Noch: 8. Ankünfte, Übernachtungen und Aufenthaltsdauer der Gäste in Beherbergungsstätten
nach Kreisen, ausgewählten Betriebsarten und dem ständigen Wohnsitz der Gäste (ohne Camping)

Kreisfreie Stadt Landkreis ----- Betriebsart ----- Ständiger Wohnsitz der Gäste	Dezember 2014					Januar bis Dezember 2014				
	Ankünfte		Übernachtungen		durch- schnittliche Aufenthalts- dauer	Ankünfte		Übernachtungen		durch- schnittliche Aufenthalts- dauer
	insgesamt	Veränderung gegenüber dem Vorjahres- monat	insgesamt	Veränderung gegenüber dem Vorjahres- monat		insgesamt	Veränderung gegenüber dem Vorjahres- zeitraum	insgesamt	Veränderung gegenüber dem Vorjahres- zeitraum	
Anzahl	%	Anzahl	%	Tage	Anzahl	%	Anzahl	%	Tage	
Eichsfeld										
Hotels, Gasthöfe, Pensionen	4 641	- 30,6	8 916	- 25,9	1,9	85 060	- 1,4	163 209	- 5,3	1,9
Deutschland	4 441	- 31,0	8 342	- 26,2	1,9	77 247	- 4,0	141 897	- 7,3	1,8
Ausland	200	- 20,6	574	- 20,2	2,9	7 813	34,5	21 312	10,5	2,7
darunter										
Hotels (ohne Hotels garnis)	4 199	- 31,4	7 881	- 27,6	1,9	77 436	- 0,1	145 528	- 6,5	1,9
Deutschland	4 011	- 31,8	7 449	- 26,9	1,9	69 827	- 2,8	126 000	- 8,0	1,8
Ausland	188	- 23,3	432	- 37,9	2,3	7 609	34,7	19 528	4,4	2,6
Gasthöfe	405	- 22,4	929	- 8,3	2,3	6 776	- 15,3	14 451	2,2	2,1
Deutschland	393	- 24,0	787	- 20,7	2,0	6 656	- 15,4	13 110	- 3,7	2,0
Ausland	12	140,0	142	x	11,8	120	- 9,1	1 341	155,9	11,2
Nordhausen										
Hotels, Gasthöfe, Pensionen	3 777	5,5	8 408	14,2	2,2	57 909	9,3	127 449	12,6	2,2
Deutschland	3 698	7,0	8 291	15,2	2,2	56 122	9,4	122 513	11,6	2,2
Ausland	79	- 36,8	117	- 29,9	1,5	1 787	7,2	4 936	44,1	2,8
darunter										
Hotels (ohne Hotels garnis)	2 951	9,2	6 395	15,2	2,2	43 248	10,3	97 814	15,8	2,3
Deutschland	2 915	11,0	6 345	16,2	2,2	42 176	10,3	94 685	14,2	2,2
Ausland	36	- 52,0	50	- 45,7	1,4	1 072	10,4	3 129	102,3	2,9
Gasthöfe	189	- 6,0	360	- 12,8	1,9	3 733	6,4	7 119	- 4,4	1,9
Deutschland	183	- 9,0	354	- 13,7	1,9	3 696	7,2	7 073	- 3,5	1,9
Ausland	6	x	6	100,0	1,0	37	- 36,2	46	- 61,0	1,2
Wartburgkreis										
Hotels, Gasthöfe, Pensionen	5 518	2,0	11 660	- 3,3	2,1	95 581	3,5	200 158	3,2	2,1
Deutschland	5 374	2,5	11 354	- 0,4	2,1	92 498	4,1	193 613	4,4	2,1
Ausland	144	- 12,7	306	- 53,9	2,1	3 083	- 12,6	6 545	- 24,2	2,1
darunter										
Hotels (ohne Hotels garnis)	4 401	9,0	9 454	3,4	2,1	69 972	6,3	143 890	6,5	2,1
Deutschland	4 273	8,9	9 204	6,9	2,2	67 407	6,6	138 387	7,4	2,1
Ausland	128	13,3	250	- 53,1	2,0	2 565	- 1,6	5 503	- 10,5	2,1
Gasthöfe	904	- 23,8	1 727	- 28,1	1,9	20 920	- 4,6	43 375	- 7,2	2,1
Deutschland	897	- 21,5	1 700	- 25,5	1,9	20 631	- 2,6	42 723	- 4,2	2,1
Ausland	7	- 84,1	27	- 77,7	3,9	289	- 61,7	652	- 68,9	2,3
Unstrut-Hainich-Kreis										
Hotels, Gasthöfe, Pensionen	4 945	7,5	9 290	14,9	1,9	77 138	3,3	146 830	1,1	1,9
Deutschland	4 745	10,5	8 660	14,7	1,8	72 693	3,9	136 202	- 0,1	1,9
Ausland	200	- 34,2	630	17,3	3,2	4 445	- 4,7	10 628	19,3	2,4
darunter										
Hotels (ohne Hotels garnis)	3 994	11,8	7 072	16,0	1,8	57 288	6,3	105 857	- 0,2	1,8
Deutschland	3 816	15,9	6 597	17,9	1,7	53 350	6,9	97 681	- 1,0	1,8
Ausland	178	- 36,4	475	- 5,2	2,7	3 938	- 1,5	8 176	10,3	2,1
Gasthöfe	314	- 21,3	771	17,0	2,5	9 405	- 11,9	19 655	- 2,6	2,1
Deutschland	314	- 20,7	771	17,5	2,5	9 317	- 10,7	19 191	- 0,8	2,1
Ausland	-	x	-	x	-	88	- 63,8	464	- 44,0	5,3
Kyffhäuserkreis										
Hotels, Gasthöfe, Pensionen	2 601	20,9	6 078	21,4	2,3	42 084	- 1,0	86 009	- 0,6	2,0
Deutschland	2 520	20,1	5 713	20,0	2,3	40 706	- 0,6	82 454	- 0,6	2,0
Ausland	81	55,8	365	49,0	4,5	1 378	- 11,9	3 555	- 0,7	2,6
darunter										
Hotels (ohne Hotels garnis)	1 809	20,1	4 438	22,2	2,5	27 513	2,5	55 473	1,1	2,0
Deutschland	1 744	19,5	4 119	20,7	2,4	26 376	2,6	52 798	0,4	2,0
Ausland	65	38,3	319	45,0	4,9	1 137	0,3	2 675	17,7	2,4
Gasthöfe	527	18,2	1 107	27,8	2,1	9 353	- 1,0	19 833	14,3	2,1
Deutschland	514	15,5	1 066	23,5	2,1	9 180	- 1,4	19 240	12,4	2,1
Ausland	13	x	41	x	3,2	173	29,1	593	153,4	3,4
Schmalkalden-Meiningen										
Hotels, Gasthöfe, Pensionen	20 464	2,7	44 861	2,2	2,2	234 137	- 2,8	571 419	3,5	2,4
Deutschland	19 886	2,0	43 732	2,4	2,2	226 993	- 2,8	548 863	4,1	2,4
Ausland	578	31,1	1 129	- 3,9	2,0	7 144	- 2,4	22 556	- 8,0	3,2
darunter										
Hotels (ohne Hotels garnis)	16 740	1,8	36 608	1,9	2,2	179 099	- 2,7	448 117	5,3	2,5
Deutschland	16 205	0,7	35 630	1,1	2,2	173 569	- 2,7	432 434	6,0	2,5
Ausland	535	52,9	978	38,3	1,8	5 530	- 2,8	15 683	- 11,7	2,8
Gasthöfe	2 245	13,0	4 907	13,5	2,2	32 157	- 1,4	70 871	- 0,5	2,2
Deutschland	2 225	13,8	4 873	14,1	2,2	31 522	- 1,4	68 495	- 1,0	2,2
Ausland	20	- 35,5	34	- 35,8	1,7	635	- 3,6	2 376	14,0	3,7

Noch: 8. Ankünfte, Übernachtungen und Aufenthaltsdauer der Gäste in Beherbergungsstätten
nach Kreisen, ausgewählten Betriebsarten und dem ständigen Wohnsitz der Gäste (ohne Camping)

Kreisfreie Stadt Landkreis ----- Betriebsart ----- Ständiger Wohnsitz der Gäste	Dezember 2014					Januar bis Dezember 2014				
	Ankünfte		Übernachtungen		durch- schnittliche Aufenthalts- dauer	Ankünfte		Übernachtungen		durch- schnittliche Aufenthalts- dauer
	insgesamt	Veränderung gegenüber dem Vorjahres- monat	insgesamt	Veränderung gegenüber dem Vorjahres- monat		insgesamt	Veränderung gegenüber dem Vorjahres- zeitraum	insgesamt	Veränderung gegenüber dem Vorjahres- zeitraum	
Anzahl	%	Anzahl	%	Tage	Anzahl	%	Anzahl	%	Tage	
Gotha										
Hotels, Gasthöfe, Pensionen	20 402	5,8	53 262	4,2	2,6	283 781	0,8	708 457	- 0,1	2,5
Deutschland	19 118	5,2	49 666	3,5	2,6	267 712	1,1	666 267	0,2	2,5
Ausland	1 284	14,6	3 596	15,4	2,8	16 069	- 4,2	42 190	- 4,0	2,6
darunter										
Hotels (ohne Hotels garnis)	17 953	7,8	47 404	5,2	2,6	242 109	1,1	616 857	1,1	2,5
Deutschland	16 781	7,5	44 021	4,5	2,6	227 690	1,4	577 965	1,3	2,5
Ausland	1 172	11,4	3 383	14,3	2,9	14 419	- 3,7	38 892	- 2,1	2,7
Gasthöfe	1 240	- 10,0	2 540	- 3,7	2,0	20 942	5,1	43 710	- 2,7	2,1
Deutschland	1 199	- 10,9	2 468	- 3,4	2,1	20 280	5,8	42 135	- 2,0	2,1
Ausland	41	24,2	72	- 14,3	1,8	662	- 13,1	1 575	- 19,1	2,4
Sömmerda										
Hotels, Gasthöfe, Pensionen	2 054	19,1	4 199	11,9	2,0	27 127	3,6	60 852	- 0,3	2,2
Deutschland	2 018	21,3	4 077	21,7	2,0	26 215	2,7	55 040	- 1,4	2,1
Ausland	36	- 41,9	122	- 69,7	3,4	912	40,7	5 812	10,6	6,4
darunter										
Hotels (ohne Hotels garnis)	1 526	28,7	2 647	20,9	1,7	19 243	3,1	36 928	5,8	1,9
Deutschland	1 497	32,0	2 599	34,1	1,7	18 578	1,9	34 126	2,5	1,8
Ausland	29	- 44,2	48	- 81,0	1,7	665	56,5	2 802	73,9	4,2
Gasthöfe	172	31,3	474	49,1	2,8	2 363	9,6	6 245	4,2	2,6
Deutschland	172	31,3	474	49,1	2,8	2 314	9,2	6 029	3,1	2,6
Ausland	-	x	-	x	-	49	28,9	216	50,0	4,4
Hildburghausen										
Hotels, Gasthöfe, Pensionen	5 327	13,7	13 049	3,7	2,4	73 968	3,4	192 786	0,4	2,6
Deutschland	5 211	14,1	12 703	3,3	2,4	72 297	4,0	187 608	0,9	2,6
Ausland	116	- 0,9	346	19,3	3,0	1 671	- 16,1	5 178	- 15,5	3,1
darunter										
Hotels (ohne Hotels garnis)	4 022	9,0	9 981	- 2,5	2,5	54 657	1,3	148 372	- 2,5	2,7
Deutschland	3 934	9,6	9 794	- 2,6	2,5	53 338	1,8	144 965	- 1,7	2,7
Ausland	88	- 11,1	187	0,5	2,1	1 319	- 15,9	3 407	- 26,7	2,6
Gasthöfe	793	59,2	1 760	94,9	2,2	11 103	17,5	24 550	21,9	2,2
Deutschland	773	57,1	1 729	94,5	2,2	10 918	19,1	24 150	24,8	2,2
Ausland	20	233,3	31	121,4	1,6	185	- 34,6	400	- 49,0	2,2
Ilm-Kreis										
Hotels, Gasthöfe, Pensionen	9 945	1,4	25 169	7,1	2,5	131 561	- 0,3	308 649	- 1,5	2,3
Deutschland	9 492	1,0	23 321	6,9	2,5	123 926	- 1,5	285 773	- 3,8	2,3
Ausland	453	12,1	1 848	9,5	4,1	7 635	25,9	22 876	39,6	3,0
darunter										
Hotels (ohne Hotels garnis)	7 509	2,8	18 399	8,9	2,5	95 673	- 0,9	218 222	- 2,4	2,3
Deutschland	7 111	0,8	17 334	5,3	2,4	89 446	- 2,8	203 314	- 4,9	2,3
Ausland	398	58,6	1 065	144,8	2,7	6 227	36,1	14 908	49,1	2,4
Gasthöfe	1 207	- 6,1	3 517	10,6	2,9	18 019	- 7,1	44 415	- 4,7	2,5
Deutschland	1 188	- 5,2	2 883	- 7,1	2,4	17 364	- 6,7	41 029	- 7,0	2,4
Ausland	19	- 40,6	634	x	33,4	655	- 16,7	3 386	34,8	5,2
Weimarer Land										
Hotels, Gasthöfe, Pensionen	8 231	- 9,9	19 571	- 3,6	2,4	131 789	4,4	287 923	3,7	2,2
Deutschland	7 796	- 6,4	18 771	0,9	2,4	120 272	6,1	268 035	4,7	2,2
Ausland	435	- 46,2	800	- 53,0	1,8	11 517	- 10,7	19 888	- 7,9	1,7
darunter										
Hotels (ohne Hotels garnis)	6 582	- 12,3	16 192	- 4,1	2,5	103 311	5,4	231 897	5,2	2,2
Deutschland	6 301	- 8,8	15 730	- 0,8	2,5	94 348	7,7	216 231	6,2	2,3
Ausland	281	- 53,2	462	- 54,9	1,6	8 963	- 14,3	15 666	- 6,9	1,7
Gasthöfe	363	- 7,6	813	- 7,5	2,2	7 050	16,0	15 039	5,6	2,1
Deutschland	363	- 6,7	813	- 7,1	2,2	7 028	16,3	14 977	5,8	2,1
Ausland	-	x	-	x	-	22	- 40,5	62	- 31,9	2,8
Sonneberg										
Hotels, Gasthöfe, Pensionen	2 751	- 4,3	6 091	- 6,5	2,2	37 058	- 4,1	77 457	- 5,4	2,1
Deutschland	2 684	- 3,8	5 752	- 8,7	2,1	35 834	- 3,8	73 382	- 5,7	2,0
Ausland	67	- 23,0	339	56,2	5,1	1 224	- 11,6	4 075	- 0,5	3,3
darunter										
Hotels (ohne Hotels garnis)	1 323	3,5	2 768	4,0	2,1	16 022	- 6,6	31 526	- 10,5	2,0
Deutschland	1 281	5,7	2 557	2,0	2,0	15 372	- 6,2	29 971	- 10,0	1,9
Ausland	42	- 36,4	211	36,1	5,0	650	- 14,8	1 555	- 19,9	2,4
Gasthöfe	870	4,3	1 951	1,7	2,2	13 188	- 0,7	25 815	- 2,8	2,0
Deutschland	867	4,5	1 948	3,9	2,2	13 073	0,0	25 316	- 1,5	1,9
Ausland	3	- 25,0	3	- 93,2	1,0	115	- 43,9	499	- 41,8	4,3

Noch: 8. Ankünfte, Übernachtungen und Aufenthaltsdauer der Gäste in Beherbergungsstätten
nach Kreisen, ausgewählten Betriebsarten und dem ständigen Wohnsitz der Gäste (ohne Camping)

Kreisfreie Stadt Landkreis ----- Betriebsart ----- Ständiger Wohnsitz der Gäste	Dezember 2014					Januar bis Dezember 2014				
	Ankünfte		Übernachtungen		durch- schnittliche Aufenthalts- dauer	Ankünfte		Übernachtungen		durch- schnittliche Aufenthalts- dauer
	insgesamt	Veränderung gegenüber dem Vorjahres- monat	insgesamt	Veränderung gegenüber dem Vorjahres- monat		insgesamt	Veränderung gegenüber dem Vorjahres- zeitraum	insgesamt	Veränderung gegenüber dem Vorjahres- zeitraum	
Anzahl	%	Anzahl	%	Tage	Anzahl	%	Anzahl	%	Tage	
Saalfeld-Rudolstadt										
Hotels, Gasthöfe, Pensionen	7 540	13,2	16 829	4,9	2,2	112 179	5,4	251 053	4,9	2,2
Deutschland	7 441	13,5	16 551	4,4	2,2	109 410	5,3	243 517	4,8	2,2
Ausland	99	- 2,9	278	47,1	2,8	2 769	6,5	7 536	11,0	2,7
darunter										
Hotels (ohne Hotels garnis)	4 883	19,7	10 385	8,1	2,1	71 011	5,8	154 366	6,7	2,2
Deutschland	4 799	19,8	10 149	7,2	2,1	68 927	5,7	148 671	5,9	2,2
Ausland	84	15,1	236	71,0	2,8	2 084	9,1	5 695	30,3	2,7
Gasthöfe	2 034	1,5	4 538	- 5,6	2,2	30 111	6,9	64 088	0,5	2,1
Deutschland	2 024	2,5	4 511	- 5,2	2,2	29 568	6,9	62 641	1,4	2,1
Ausland	10	- 65,5	27	- 47,1	2,7	543	7,5	1 447	- 28,2	2,7
Saale-Holzland-Kreis										
Hotels, Gasthöfe, Pensionen	5 982	- 0,6	11 698	1,9	2,0	79 829	0,3	157 266	1,5	2,0
Deutschland	5 744	- 0,8	11 061	0,8	1,9	74 192	1,1	141 392	3,3	1,9
Ausland	238	4,8	637	25,4	2,7	5 637	- 8,2	15 874	- 12,1	2,8
darunter										
Hotels (ohne Hotels garnis)	4 098	- 7,1	8 130	- 5,0	2,0	54 401	- 5,0	108 986	- 5,2	2,0
Deutschland	3 917	- 7,2	7 571	- 6,7	1,9	50 233	- 3,6	95 412	- 3,2	1,9
Ausland	181	- 5,7	559	24,8	3,1	4 168	- 19,3	13 574	- 17,3	3,3
Gasthöfe	1 460	10,4	2 318	5,1	1,6	19 473	8,0	33 053	10,7	1,7
Deutschland	1 424	10,4	2 279	6,1	1,6	18 403	7,4	31 417	9,8	1,7
Ausland	36	9,1	39	- 32,8	1,1	1 070	18,9	1 636	29,9	1,5
Saale-Orla-Kreis										
Hotels, Gasthöfe, Pensionen	4 958	16,1	11 188	18,7	2,3	77 820	- 1,6	166 446	0,8	2,1
Deutschland	4 631	17,5	10 212	14,5	2,2	70 546	- 1,3	154 282	1,0	2,2
Ausland	327	-	976	94,0	3,0	7 274	- 4,2	12 164	- 1,6	1,7
darunter										
Hotels (ohne Hotels garnis)	3 153	20,5	7 496	11,0	2,4	45 103	- 2,8	104 739	- 2,9	2,3
Deutschland	3 041	21,5	7 246	11,0	2,4	42 728	- 1,7	100 881	- 1,0	2,4
Ausland	112	- 1,8	250	11,6	2,2	2 375	- 19,7	3 858	- 35,6	1,6
Gasthöfe	1 172	13,8	2 610	48,5	2,2	20 721	3,5	40 758	8,9	2,0
Deutschland	1 094	11,6	2 049	22,1	1,9	19 155	3,0	37 308	7,3	1,9
Ausland	78	56,0	561	x	7,2	1 566	9,7	3 450	30,3	2,2
Greiz										
Hotels, Gasthöfe, Pensionen	3 297	14,6	6 014	6,8	1,8	46 966	6,9	87 496	8,4	1,9
Deutschland	3 174	14,8	5 698	10,6	1,8	44 617	7,0	81 147	10,1	1,8
Ausland	123	9,8	316	- 34,2	2,6	2 349	4,6	6 349	- 10,0	2,7
darunter										
Hotels (ohne Hotels garnis)	2 007	11,9	3 349	- 0,9	1,7	29 850	8,9	51 600	11,2	1,7
Deutschland	1 926	11,6	3 194	- 0,4	1,7	28 268	8,3	48 757	10,6	1,7
Ausland	81	20,9	155	- 9,9	1,9	1 582	22,5	2 843	22,5	1,8
Gasthöfe	610	18,4	1 024	9,3	1,7	7 851	- 4,6	16 245	4,8	2,1
Deutschland	598	18,2	1 002	10,4	1,7	7 662	- 3,0	15 797	8,4	2,1
Ausland	12	33,3	22	- 24,1	1,8	189	- 43,2	448	- 52,0	2,4
Altenburger Land										
Hotels, Gasthöfe, Pensionen	3 521	- 14,8	8 213	- 15,0	2,3	52 137	0,9	113 305	- 6,3	2,2
Deutschland	3 167	- 17,3	6 750	- 18,2	2,1	47 836	0,1	97 873	- 7,0	2,0
Ausland	354	18,0	1 463	4,1	4,1	4 301	10,6	15 432	- 1,5	3,6
darunter										
Hotels (ohne Hotels garnis)	2 751	- 15,8	6 478	- 14,0	2,4	41 177	2,0	88 404	- 6,8	2,1
Deutschland	2 462	- 18,3	5 414	- 17,5	2,2	37 541	1,5	77 944	- 6,0	2,1
Ausland	289	13,3	1 064	10,5	3,7	3 636	7,5	10 460	- 12,6	2,9
Gasthöfe	329	- 8,9	733	- 21,9	2,2	4 984	2,3	12 143	8,2	2,4
Deutschland	316	- 8,1	539	- 15,3	1,7	4 725	- 1,4	8 509	- 15,0	1,8
Ausland	13	- 23,5	194	- 35,8	14,9	259	236,4	3 634	198,4	14,0

**9. Ankünfte, Übernachtungen und Aufenthaltsdauer der Gäste in Beherbergungsstätten
nach ausgewählten Gemeinden und dem ständigen Wohnsitz der Gäste (ohne Camping)**

Landkreis Gemeinde Ständiger Wohnsitz der Gäste	Dezember 2014					Januar bis Dezember 2014				
	Ankünfte		Übernachtungen		durch- schnittliche Aufenthalts- dauer	Ankünfte		Übernachtungen		durch- schnittliche Aufenthalts- dauer
	insgesamt	Veränderung gegenüber dem Vorjahres- monat	insgesamt	Veränderung gegenüber dem Vorjahres- monat		insgesamt	Veränderung gegenüber dem Vorjahres- zeitraum	insgesamt	Veränderung gegenüber dem Vorjahres- zeitraum	
	Anzahl	%	Anzahl	%		Anzahl	%	Anzahl	%	
Eichsfeld										
Dingelstädt, Stadt	135	4,7	224	25,8	1,7	1 775	- 37,0	3 073	- 24,8	1,7
Deutschland	126	4,1	201	24,1	1,6	1 689	- 37,9	2 861	- 20,9	1,7
Ausland	9	12,5	23	43,8	2,6	86	- 10,4	212	- 55,1	2,5
Heilbad Heiligenstadt, Stadt	2 968	- 37,1	11 133	- 24,1	3,8	60 026	- 7,7	194 099	- 6,9	3,2
Deutschland	2 906	- 36,9	11 025	- 22,5	3,8	56 299	- 9,0	183 149	- 6,1	3,3
Ausland	62	- 46,6	108	- 75,2	1,7	3 727	16,7	10 950	- 17,9	2,9
Küllstedt	13	- 84,9	28	- 81,1	2,2	655	- 18,7	1 642	16,0	2,5
Deutschland	13	- 84,5	28	- 80,8	2,2	574	- 24,9	1 233	- 7,7	2,1
Ausland	-	x	-	x	-	81	92,9	409	x	5,0
Schimberg	304	- 36,8	793	- 10,6	2,6	5 097	17,5	12 792	25,3	2,5
Deutschland	304	- 36,3	793	- 10,2	2,6	5 070	17,9	12 632	25,0	2,5
Ausland	-	x	-	x	-	27	- 28,9	160	64,9	5,9
Leinefelde-Worbis, Stadt	762	- 10,1	1 902	9,1	2,5	15 265	- 2,7	38 329	3,9	2,5
Deutschland	715	- 13,9	1 667	- 0,1	2,3	14 648	- 3,9	34 863	- 1,5	2,4
Ausland	47	161,1	235	213,3	5,0	617	37,4	3 466	132,0	5,6
Sonnenstein	192	5,5	588	23,0	3,1	2 985	- 1,9	10 376	- 2,6	3,5
Deutschland	192	6,1	588	24,1	3,1	2 947	- 2,8	10 171	- 3,6	3,5
Ausland	-	x	-	x	-	38	216,7	205	99,0	5,4
Nordhausen										
Bleicherode, Stadt	238	98,3	665	273,6	2,8	3 084	20,5	7 305	4,0	2,4
Deutschland	238	98,3	665	273,6	2,8	3 084	20,5	7 305	4,0	2,4
Ausland	-	-	-	-	-	-	-	-	-	-
Ellrich, Stadt	355	x	897	x	2,5	5 585	51,3	16 074	38,0	2,9
Deutschland	355	x	897	x	2,5	5 452	48,4	15 684	35,1	2,9
Ausland	-	x	-	x	-	133	x	390	x	2,9
Neustadt/Harz	311	- 64,1	1 429	- 15,8	4,6	8 843	- 3,2	27 749	12,8	3,1
Deutschland	311	- 64,1	1 429	- 15,8	4,6	8 843	- 3,2	27 749	12,9	3,1
Ausland	-	x	-	x	-	-	x	-	x	-
Nordhausen, Stadt	1 991	- 13,7	4 069	- 3,5	2,0	38 499	2,6	81 752	6,7	2,1
Deutschland	1 920	- 12,6	3 963	- 2,5	2,1	36 832	2,2	76 911	5,0	2,1
Ausland	71	- 36,6	106	- 29,8	1,5	1 667	12,3	4 841	44,9	2,9
Harztor	1 177	90,5	2 593	20,1	2,2	12 039	49,5	31 861	22,0	2,6
Deutschland	1 177	90,5	2 593	20,1	2,2	11 965	50,1	31 675	22,1	2,6
Ausland	-	x	-	x	-	74	- 10,8	186	2,2	2,5
Wartburgkreis										
Bad Salzungen, Stadt	1 526	1,1	11 220	0,9	7,4	28 587	5,7	216 069	1,9	7,6
Deutschland	1 466	0,1	11 093	0,4	7,6	27 536	6,5	214 194	2,1	7,8
Ausland	60	30,4	127	71,6	2,1	1 051	- 11,8	1 875	- 19,6	1,8
Buttlar	59	15,7	171	24,8	2,9	650	- 25,6	1 667	- 16,2	2,6
Deutschland	59	15,7	171	24,8	2,9	650	- 24,9	1 667	- 11,1	2,6
Ausland	-	x	-	x	-	-	x	-	x	-
Dernbach	290	- 2,7	654	9,2	2,3	4 998	38,4	9 322	32,6	1,9
Deutschland	284	- 3,4	641	11,5	2,3	4 819	37,4	9 029	32,2	1,9
Ausland	6	50,0	13	- 45,8	2,2	179	72,1	293	43,6	1,6

Noch: 9. Ankünfte, Übernachtungen und Aufenthaltsdauer der Gäste in Beherbergungsstätten
nach ausgewählten Gemeinden und dem ständigen Wohnsitz der Gäste (ohne Camping)

Landkreis Gemeinde Ständiger Wohnsitz der Gäste	Dezember 2014					Januar bis Dezember 2014				
	Ankünfte		Übernachtungen		durch- schnittliche Aufenthalts- dauer	Ankünfte		Übernachtungen		durch- schnittliche Aufenthalts- dauer
	insgesamt	Veränderung gegenüber dem Vorjahres- monat	insgesamt	Veränderung gegenüber dem Vorjahres- monat		insgesamt	Veränderung gegenüber dem Vorjahres- zeitraum	insgesamt	Veränderung gegenüber dem Vorjahres- zeitraum	
Noch: Wartburgkreis										
Leimbach	37	- 15,9	50	- 27,5	1,4	648	- 12,8	1 145	- 33,2	1,8
Deutschland	37	- 15,9	50	- 27,5	1,4	644	- 13,1	1 138	- 33,4	1,8
Ausland	-	x	-	x	-	4	100,0	7	75,0	1,8
Marksuhl	67	55,8	101	- 19,8	1,5	1 240	15,3	2 561	- 0,9	2,1
Deutschland	67	63,4	101	- 14,4	1,5	1 230	16,0	2 543	- 0,1	2,1
Ausland	-	x	-	x	-	10	- 33,3	18	- 53,8	1,8
Ruhla, Stadt	688	8,7	1 689	21,9	2,5	10 869	- 0,1	23 871	7,4	2,2
Deutschland	674	10,7	1 670	24,9	2,5	10 315	- 1,7	22 689	6,8	2,2
Ausland	14	- 41,7	19	- 60,4	1,4	554	44,6	1 182	21,1	2,1
Weilar	117	148,9	235	250,7	2,0	1 725	43,5	2 830	45,1	1,6
Deutschland	117	148,9	235	250,7	2,0	1 675	40,8	2 758	43,8	1,6
Ausland	-	x	-	x	-	50	x	72	118,2	1,4
Wutha-Farnroda	155	- 4,9	335	11,3	2,2	2 427	- 22,1	4 695	- 37,6	1,9
Deutschland	154	- 4,9	334	11,3	2,2	2 385	- 22,4	4 641	- 37,9	1,9
Ausland	1	-	1	-	1,0	42	-	54	-	1,3
Hörselberg-Hainich	426	15,8	778	11,3	1,8	8 596	3,4	18 622	9,4	2,2
Deutschland	392	8,9	712	4,1	1,8	8 322	2,9	18 065	9,5	2,2
Ausland	34	x	66	x	1,9	274	20,7	557	6,3	2,0
Bad Liebenstein, Stadt	2 196	18,4	26 275	7,4	12,0	33 553	6,7	354 345	2,2	10,6
Deutschland	2 189	19,3	26 251	7,5	12,0	32 975	7,3	352 804	2,3	10,7
Ausland	7	- 63,2	24	- 52,9	3,4	578	- 18,1	1 541	- 11,7	2,7
Kaltennordheim, Stadt	131	8,3	299	- 26,0	2,3	2 879	14,4	9 592	11,2	3,3
Deutschland	131	12,0	299	- 20,5	2,3	2 847	13,3	9 272	7,8	3,3
Ausland	-	x	-	x	-	32	x	320	x	10,0
Unstrut-Hainich-Kreis										
Bad Langensalza, Stadt	1 609	26,1	7 586	1,8	4,7	18 222	36,3	105 367	8,2	5,8
Deutschland	1 595	28,2	7 455	1,6	4,7	17 756	36,6	103 504	8,0	5,8
Ausland	14	- 56,3	131	12,9	9,4	466	27,7	1 863	21,8	4,0
Mühlhausen/Thüringen, Stadt	2 851	4,2	5 925	6,1	2,1	51 330	- 4,6	107 195	- 10,0	2,1
Deutschland	2 655	7,5	5 606	9,2	2,1	47 501	- 4,7	100 331	- 10,5	2,1
Ausland	196	- 26,0	319	- 29,0	1,6	3 829	- 3,0	6 864	- 1,7	1,8
Kyffhäuserkreis										
Bad Frankenhausen/Kyffh., Stadt	1 746	18,3	10 469	6,5	6,0	27 158	0,5	154 495	4,9	5,7
Deutschland	1 713	17,3	10 293	6,0	6,0	26 568	0,5	152 964	4,8	5,8
Ausland	33	106,3	176	45,5	5,3	590	3,0	1 531	24,9	2,6
Sondershausen, Stadt	836	22,9	1 795	26,0	2,1	34 854	0,8	97 004	- 2,4	2,8
Deutschland	833	23,8	1 790	27,9	2,1	34 593	1,3	96 192	- 1,8	2,8
Ausland	3	- 57,1	5	- 80,8	1,7	261	- 41,0	812	- 44,2	3,1
Kyffhäuserland	72	- 16,3	175	4,8	2,4	2 048	29,0	4 920	21,2	2,4
Deutschland	68	- 20,9	167	-	2,5	1 996	27,8	4 728	17,6	2,4
Ausland	4	x	8	x	2,0	52	100,0	192	x	3,7

Noch: 9. Ankünfte, Übernachtungen und Aufenthaltsdauer der Gäste in Beherbergungsstätten
nach ausgewählten Gemeinden und dem ständigen Wohnsitz der Gäste (ohne Camping)

Landkreis Gemeinde Ständiger Wohnsitz der Gäste	Dezember 2014					Januar bis Dezember 2014				
	Ankünfte		Übernachtungen		durch- schnittliche Aufenthalts- dauer	Ankünfte		Übernachtungen		durch- schnittliche Aufenthalts- dauer
	insgesamt	Veränderung gegenüber dem Vorjahres- monat	insgesamt	Veränderung gegenüber dem Vorjahres- monat		insgesamt	Veränderung gegenüber dem Vorjahres- zeitraum	insgesamt	Veränderung gegenüber dem Vorjahres- zeitraum	
	Anzahl	%	Anzahl	%		Anzahl	%	Anzahl	%	
Schmalkalden-Meiningen										
Breitungen/Werra	175	- 41,3	336	- 23,6	1,9	3 229	- 36,0	5 804	- 20,6	1,8
Deutschland	175	- 38,8	336	- 21,5	1,9	3 219	- 34,0	5 667	- 20,1	1,8
Ausland	-	x	-	x	-	10	- 94,2	137	- 37,4	13,7
Floh-Seligenthal	560	11,6	1 105	- 2,0	2,0	9 441	- 10,0	20 484	- 3,2	2,2
Deutschland	552	12,2	1 086	- 2,3	2,0	9 286	- 10,5	20 041	- 4,4	2,2
Ausland	8	- 20,0	19	18,8	2,4	155	38,4	443	138,2	2,9
Meiningen, Stadt	1 558	- 18,4	2 883	- 21,7	1,9	23 484	- 17,9	44 115	- 16,0	1,9
Deutschland	1 503	- 19,1	2 776	- 22,0	1,8	22 327	- 18,0	41 805	- 14,9	1,9
Ausland	55	3,8	107	- 13,7	1,9	1 157	- 17,0	2 310	- 31,9	2,0
Oberhof, Stadt	15 679	7,2	38 521	6,3	2,5	156 383	- 0,5	453 985	6,1	2,9
Deutschland	15 163	6,0	37 485	5,7	2,5	151 497	- 0,8	437 116	6,5	2,9
Ausland	516	60,7	1 036	33,7	2,0	4 886	10,8	16 869	- 4,6	3,5
Oberschönau, Kurort	242	32,2	795	11,2	3,3	3 122	- 0,2	7 864	- 0,1	2,5
Deutschland	242	32,2	795	11,2	3,3	3 122	- 0,2	7 864	- 0,1	2,5
Ausland	-	-	-	-	-	-	-	-	-	-
Schmalkalden, Kurort, Stadt	1 575	4,9	3 365	5,4	2,1	20 233	21,4	43 755	28,7	2,2
Deutschland	1 560	5,4	3 335	5,8	2,1	19 812	21,3	42 912	29,0	2,2
Ausland	15	- 28,6	30	- 25,0	2,0	421	26,4	843	12,0	2,0
Steinbach-Hallenberg, Kurort, Stadt	209	- 7,5	415	- 12,6	2,0	2 544	- 2,0	6 555	- 7,1	2,6
Deutschland	206	- 4,2	412	- 10,8	2,0	2 322	- 0,6	5 179	- 10,9	2,2
Ausland	3	- 72,7	3	- 76,9	1,0	222	- 14,0	1 376	10,5	6,2
Brotterode-Trusetal, Stadt	737	13,6	2 214	16,6	3,0	12 932	- 3,2	35 100	- 3,7	2,7
Deutschland	726	14,2	2 200	17,6	3,0	12 649	- 2,9	34 372	- 3,4	2,7
Ausland	11	- 15,4	14	- 50,0	1,3	283	- 14,5	728	- 14,6	2,6
Zella-Mehlis, Stadt	1 225	26,0	2 352	8,1	1,9	15 689	14,9	34 924	9,2	2,2
Deutschland	1 203	29,1	2 251	21,5	1,9	15 253	16,3	31 830	10,9	2,1
Ausland	22	- 45,0	101	- 68,7	4,6	436	- 18,8	3 094	- 5,3	7,1
Grabfeld	80	- 17,5	127	- 17,0	1,6	1 184	- 8,4	2 088	- 8,8	1,8
Deutschland	74	- 16,9	116	- 15,3	1,6	1 123	- 7,8	1 996	- 6,7	1,8
Ausland	6	- 25,0	11	- 31,3	1,8	61	- 17,6	92	- 38,3	1,5
Gotha										
Friedrichroda, Stadt	8 453	7,8	27 307	5,5	3,2	123 293	1,7	367 229	- 1,4	3,0
Deutschland	7 949	7,5	25 698	6,3	3,2	118 515	1,7	350 972	- 1,1	3,0
Ausland	504	14,0	1 609	- 5,3	3,2	4 778	0,3	16 257	- 6,1	3,4
Georgenthal/Thür. Wald	526	- 41,2	1 505	- 22,9	2,9	14 554	2,8	35 611	25,5	2,4
Deutschland	523	- 41,6	1 498	- 23,2	2,9	14 197	0,6	34 010	20,2	2,4
Ausland	3	x	7	x	2,3	357	x	1 601	x	4,5
Gotha, Stadt	5 513	6,3	12 327	1,9	2,2	74 817	2,7	159 202	0,2	2,1
Deutschland	5 189	6,9	11 577	1,0	2,2	68 332	2,9	146 153	0,1	2,1
Ausland	324	- 2,4	750	17,6	2,3	6 485	0,5	13 049	0,7	2,0
Luisenthal	1 054	- 13,2	2 746	- 6,0	2,6	15 143	- 4,0	38 823	- 1,4	2,6
Deutschland	1 036	- 9,9	2 691	- 2,1	2,6	14 698	- 2,3	37 659	0,9	2,6
Ausland	18	- 71,9	55	- 68,0	3,1	445	- 38,5	1 164	- 42,9	2,6

Noch: 9. Ankünfte, Übernachtungen und Aufenthaltsdauer der Gäste in Beherbergungsstätten
nach ausgewählten Gemeinden und dem ständigen Wohnsitz der Gäste (ohne Camping)

Landkreis Gemeinde Ständiger Wohnsitz der Gäste	Dezember 2014					Januar bis Dezember 2014				
	Ankünfte		Übernachtungen		durch- schnittliche Aufenthalts- dauer	Ankünfte		Übernachtungen		durch- schnittliche Aufenthalts- dauer
	insgesamt	Veränderung gegenüber dem Vorjahres- monat	insgesamt	Veränderung gegenüber dem Vorjahres- monat		insgesamt	Veränderung gegenüber dem Vorjahres- zeitraum	insgesamt	Veränderung gegenüber dem Vorjahres- zeitraum	
	Anzahl	%	Anzahl	%		Anzahl	%	Anzahl	%	
Noch: Gotha										
Tabarz/Thür. Wald	2 180	14,1	11 334	8,4	5,2	32 130	- 4,0	170 492	- 1,2	5,3
Deutschland	2 155	13,8	11 281	8,2	5,2	31 451	- 3,9	168 209	- 1,5	5,3
Ausland	25	47,1	53	103,8	2,1	679	- 4,9	2 283	28,2	3,4
Tambach-Dietharz/Thür. Wald, Stadt	506	26,8	1 714	33,0	3,4	8 101	4,7	22 119	22,8	2,7
Deutschland	504	27,9	1 692	33,3	3,4	7 938	3,3	21 603	20,8	2,7
Ausland	2	- 60,0	22	10,0	11,0	163	213,5	516	x	3,2
Waltershausen, Stadt	523	- 6,4	1 310	4,9	2,5	8 970	- 4,3	22 162	- 0,1	2,5
Deutschland	501	- 9,4	1 283	3,2	2,6	8 721	- 4,1	21 581	1,3	2,5
Ausland	22	266,7	27	x	1,2	249	- 10,4	581	- 35,0	2,3
Drei Gleichen	372	15,5	940	29,3	2,5	5 329	- 1,3	10 200	- 2,7	1,9
Deutschland	353	12,1	911	27,8	2,6	5 134	- 1,9	9 849	- 2,5	1,9
Ausland	19	171,4	29	107,1	1,5	195	16,8	351	- 7,4	1,8
Nesse-Apfelstädt	2 401	5,8	4 109	19,1	1,7	26 190	- 0,4	38 428	- 0,5	1,5
Deutschland	2 181	4,9	3 723	17,0	1,7	23 810	2,5	34 807	1,7	1,5
Ausland	220	15,8	386	44,6	1,8	2 380	- 22,3	3 621	- 17,3	1,5
Hörsel	79	- 40,2	233	17,1	2,9	3 512	- 7,8	8 842	- 15,3	2,5
Deutschland	79	- 39,2	233	18,3	2,9	3 509	- 7,6	8 839	- 15,0	2,5
Ausland	-	x	-	x	-	3	- 75,0	3	- 92,3	1,0
Sömmerda										
Kölleda, Stadt	333	61,7	703	2,0	2,1	4 501	2,2	10 768	- 18,8	2,4
Deutschland	318	69,1	677	9,0	2,1	4 147	- 3,1	9 122	- 28,9	2,2
Ausland	15	- 16,7	26	- 61,8	1,7	354	178,7	1 646	279,3	4,6
Sömmerda, Stadt	436	2,8	887	4,5	2,0	6 691	- 6,5	13 603	- 3,5	2,0
Deutschland	434	9,6	885	31,9	2,0	6 421	- 6,8	12 456	- 3,5	1,9
Ausland	2	- 92,9	2	- 98,9	1,0	270	-	1 147	- 3,9	4,2
Weißensee, Stadt	431	14,9	1 041	2,4	2,4	8 765	4,3	25 549	2,4	2,9
Deutschland	427	16,3	979	12,7	2,3	8 602	4,4	22 973	7,3	2,7
Ausland	4	- 50,0	62	- 58,1	15,5	163	0,6	2 576	- 26,9	15,8
Hildburghausen										
Bad Colberg-Heildburg, Stadt	395	8,8	4 888	- 11,3	12,4	6 132	- 7,4	81 782	- 12,1	13,3
Deutschland	393	8,3	4 886	- 11,4	12,4	6 117	- 7,4	81 712	- 12,1	13,4
Ausland	2	x	2	x	1,0	15	7,1	70	125,8	4,7
Eisfeld, Stadt	487	111,7	1 221	135,7	2,5	6 532	38,7	15 262	60,1	2,3
Deutschland	484	113,2	1 218	140,2	2,5	6 332	40,3	14 909	62,8	2,4
Ausland	3	-	3	- 72,7	1,0	200	1,5	353	- 5,9	1,8
Hildburghausen, Stadt	257	6,6	484	11,0	1,9	3 826	6,4	6 765	- 5,3	1,8
Deutschland	257	6,6	484	11,0	1,9	3 802	6,3	6 725	- 5,2	1,8
Ausland	-	x	-	x	-	24	9,1	40	- 7,0	1,7
Sachsenbrunn	256	38,4	516	15,7	2,0	4 255	- 3,6	10 450	0,5	2,5
Deutschland	256	38,4	516	15,7	2,0	4 215	- 3,8	10 082	- 1,3	2,4
Ausland	-	x	-	x	-	40	37,9	368	105,6	9,2
Schleusingen, Stadt	321	36,0	553	45,1	1,7	4 521	3,6	8 042	0,9	1,8
Deutschland	310	32,5	533	40,6	1,7	4 444	5,0	7 875	2,9	1,8
Ausland	11	x	20	x	1,8	77	- 43,0	167	- 48,0	2,2
St.Kilian	467	- 12,2	940	- 20,7	2,0	6 744	- 15,0	15 506	- 19,3	2,3
Deutschland	458	- 6,1	912	- 20,1	2,0	6 492	- 13,7	14 962	- 18,1	2,3
Ausland	9	- 79,5	28	- 36,4	3,1	252	- 39,6	544	- 43,2	2,2

Noch: 9. Ankünfte, Übernachtungen und Aufenthaltsdauer der Gäste in Beherbergungsstätten
nach ausgewählten Gemeinden und dem ständigen Wohnsitz der Gäste (ohne Camping)

Landkreis Gemeinde Ständiger Wohnsitz der Gäste	Dezember 2014					Januar bis Dezember 2014				
	Ankünfte		Übernachtungen		durch- schnittliche Aufenthalts- dauer	Ankünfte		Übernachtungen		durch- schnittliche Aufenthalts- dauer
	insgesamt	Veränderung gegenüber dem Vorjahres- monat	insgesamt	Veränderung gegenüber dem Vorjahres- monat		insgesamt	Veränderung gegenüber dem Vorjahres- zeitraum	insgesamt	Veränderung gegenüber dem Vorjahres- zeitraum	
	Anzahl	%	Anzahl	%		Anzahl	%	Anzahl	%	
Noch: Hildburghausen										
Masserberg	3 553	6,2	12 856	- 5,1	3,6	52 359	3,7	217 421	2,4	4,2
Deutschland	3 475	5,2	12 672	- 5,5	3,6	51 411	4,4	214 588	3,1	4,2
Ausland	78	90,2	184	33,3	2,4	948	- 24,3	2 833	- 31,9	3,0
Römhild, Stadt	192	- 33,1	330	- 49,4	1,7	3 026	- 30,1	5 211	- 46,0	1,7
Deutschland	189	- 31,3	326	- 49,1	1,7	2 945	- 30,7	5 105	- 46,5	1,7
Ausland	3	- 75,0	4	- 66,7	1,3	81	5,2	106	- 7,0	1,3
Ilm-Kreis										
Arnstadt, Stadt	2 528	- 19,7	4 749	- 24,7	1,9	35 618	3,5	63 425	- 0,9	1,8
Deutschland	2 340	- 20,8	4 136	- 27,4	1,8	31 941	0,2	56 914	- 2,0	1,8
Ausland	188	- 2,6	613	0,2	3,3	3 677	45,7	6 511	9,7	1,8
Elgersburg	460	- 11,2	1 179	7,3	2,6	5 934	3,6	13 215	- 1,7	2,2
Deutschland	460	- 10,9	1 179	7,5	2,6	5 714	5,1	12 760	- 0,7	2,2
Ausland	-	x	-	x	-	220	- 24,4	455	- 22,8	2,1
Frankenhain	141	22,6	392	42,0	2,8	2 796	- 13,7	7 516	- 21,1	2,7
Deutschland	130	23,8	374	50,2	2,9	2 585	- 17,3	7 044	- 24,1	2,7
Ausland	11	10,0	18	- 33,3	1,6	211	81,9	472	87,3	2,2
Frauenwald	688	94,4	2 090	62,3	3,0	8 106	- 9,6	23 888	- 11,0	2,9
Deutschland	663	87,3	1 945	51,0	2,9	8 020	- 9,7	23 638	- 11,1	2,9
Ausland	25	x	145	x	5,8	86	2,4	250	2,0	2,9
Gehlbberg	238	- 13,1	550	- 25,0	2,3	3 603	- 18,3	9 284	- 5,9	2,6
Deutschland	233	- 13,7	540	- 25,9	2,3	3 566	- 17,2	9 167	- 3,8	2,6
Ausland	5	25,0	10	150,0	2,0	37	- 63,4	117	- 65,6	3,2
Geraberg	170	- 11,0	664	6,9	3,9	3 789	- 4,9	10 530	- 9,2	2,8
Deutschland	166	- 13,1	652	5,0	3,9	3 760	- 5,5	10 416	- 9,7	2,8
Ausland	4	x	12	x	3,0	29	x	114	83,9	3,9
Großbreitenbach, Stadt	112	- 18,2	478	- 15,5	4,3	2 261	4,4	9 088	12,5	4,0
Deutschland	112	- 16,4	478	- 11,8	4,3	2 253	4,5	9 057	12,8	4,0
Ausland	-	x	-	x	-	8	- 11,1	31	- 34,0	3,9
Amt Wachsenburg	230	- 10,2	959	- 3,2	4,2	2 777	0,5	8 520	- 1,6	3,1
Deutschland	230	11,1	959	196,9	4,2	2 648	0,4	6 376	- 15,9	2,4
Ausland	-	x	-	x	-	129	3,2	2 144	98,9	16,6
Ilmenau, Stadt	3 610	17,6	8 728	15,7	2,4	45 505	5,1	102 331	4,1	2,2
Deutschland	3 410	17,4	8 159	17,1	2,4	42 145	4,3	89 947	3,0	2,1
Ausland	200	22,0	569	- 1,4	2,8	3 360	15,4	12 384	12,5	3,7
Neustadt am Rennsteig	781	- 1,4	3 094	9,2	4,0	13 985	- 6,5	48 892	- 5,4	3,5
Deutschland	771	- 2,0	3 066	8,9	4,0	13 844	- 6,9	48 375	- 5,8	3,5
Ausland	10	100,0	28	55,6	2,8	141	58,4	517	62,1	3,7
Plaue, Stadt	108	56,5	943	294,6	8,7	1 945	- 34,1	7 468	- 30,1	3,8
Deutschland	101	46,4	408	70,7	4,0	1 854	- 37,2	5 774	- 45,9	3,1
Ausland	7	x	535	x	76,4	91	x	1 694	x	18,6
Schmiedefeld am Rennsteig	440	- 15,1	1 249	- 7,3	2,8	5 675	- 14,9	16 255	- 14,9	2,9
Deutschland	440	- 15,1	1 249	- 7,3	2,8	5 662	- 14,7	16 199	- 14,7	2,9
Ausland	-	x	-	x	-	13	- 59,4	56	- 48,1	4,3
Wipfratal	182	16,7	477	10,4	2,6	2 450	4,3	6 398	2,5	2,6
Deutschland	182	16,7	477	10,4	2,6	2 448	4,5	6 394	2,7	2,6
Ausland	-	x	-	x	-	2	- 66,7	4	- 80,0	2,0

Noch: 9. Ankünfte, Übernachtungen und Aufenthaltsdauer der Gäste in Beherbergungsstätten
nach ausgewählten Gemeinden und dem ständigen Wohnsitz der Gäste (ohne Camping)

Landkreis Gemeinde Ständiger Wohnsitz der Gäste	Dezember 2014					Januar bis Dezember 2014				
	Ankünfte		Übernachtungen		durch- schnittliche Aufenthalts- dauer	Ankünfte		Übernachtungen		durch- schnittliche Aufenthalts- dauer
	insgesamt	Veränderung gegenüber dem Vorjahres- monat	insgesamt	Veränderung gegenüber dem Vorjahres- monat		insgesamt	Veränderung gegenüber dem Vorjahres- zeitraum	insgesamt	Veränderung gegenüber dem Vorjahres- zeitraum	
Noch: Ilm-Kreis										
Ilmtal	291	162,2	608	108,9	2,1	6 877	10,8	15 380	- 11,1	2,2
Deutschland	287	160,9	604	108,3	2,1	6 676	10,9	14 457	- 12,5	2,2
Ausland	4	x	4	x	1,0	201	8,1	923	20,2	4,6
Weimarer Land										
Apolda, Stadt	1 767	- 13,6	4 597	4,0	2,6	27 825	2,1	63 541	9,7	2,3
Deutschland	1 707	- 11,3	4 502	9,6	2,6	26 120	4,4	60 311	13,4	2,3
Ausland	60	- 50,8	95	- 69,7	1,6	1 705	- 23,1	3 230	- 31,3	1,9
Bad Berka, Stadt	1 106	12,9	9 228	5,0	8,3	15 848	0,4	130 095	- 1,2	8,2
Deutschland	1 097	13,8	9 200	7,1	8,4	15 381	1,2	128 606	- 1,0	8,4
Ausland	9	- 43,8	28	- 85,9	3,1	467	- 19,5	1 489	- 17,8	3,2
Bad Sulza, Stadt	3 268	- 14,0	14 971	- 9,0	4,6	54 318	- 2,3	238 257	- 1,7	4,4
Deutschland	3 214	- 15,0	14 715	- 10,4	4,6	53 623	- 2,8	235 571	- 2,2	4,4
Ausland	54	200,0	256	x	4,7	695	67,1	2 686	85,5	3,9
Mönchenholzhausen	353	- 10,2	1 257	- 14,3	3,6	7 142	- 5,0	22 925	- 0,6	3,2
Deutschland	353	- 10,2	1 257	- 14,3	3,6	7 142	- 5,0	22 925	- 0,6	3,2
Ausland	-	x	-	x	-	-	x	-	x	-
Nohra	748	- 4,0	1 158	- 21,5	1,5	11 053	- 6,3	17 269	- 6,3	1,6
Deutschland	632	7,5	1 024	4,3	1,6	8 974	- 8,2	14 870	- 4,3	1,7
Ausland	116	- 39,3	134	- 72,9	1,2	2 079	3,0	2 399	- 17,0	1,2
Ilmtal-Weinstraße	431	- 13,6	619	1,8	1,4	3 843	- 17,0	6 045	- 9,5	1,6
Deutschland	431	- 13,6	619	1,8	1,4	3 818	- 17,0	6 000	- 9,5	1,6
Ausland	-	x	-	x	-	25	- 21,9	45	- 8,2	1,8
Sonneberg										
Lauscha, Stadt	411	- 10,3	997	- 7,5	2,4	4 552	- 8,4	11 329	- 7,7	2,5
Deutschland	407	- 7,5	993	- 6,1	2,4	4 355	- 8,6	10 958	- 7,7	2,5
Ausland	4	- 77,8	4	- 81,0	1,0	197	- 4,4	371	- 7,5	1,9
Neuhaus am Rennweg, Stadt	972	- 11,8	4 051	- 13,2	4,2	15 644	- 7,2	57 966	- 3,7	3,7
Deutschland	950	- 11,5	4 018	- 12,8	4,2	15 283	- 6,7	57 189	- 3,0	3,7
Ausland	22	- 24,1	33	- 42,1	1,5	361	- 24,9	777	- 35,0	2,2
Neuhaus-Schierschnitz
Deutschland
Ausland
Schalkau, Stadt	298	16,9	912	- 3,2	3,1	5 195	33,7	16 735	36,2	3,2
Deutschland	298	17,8	912	1,1	3,1	5 080	33,6	15 269	38,0	3,0
Ausland	-	x	-	x	-	115	33,7	1 466	19,2	12,7
Sonneberg, Stadt	1 270	26,1	2 924	12,2	2,3	18 755	6,9	42 231	10,6	2,3
Deutschland	1 254	28,0	2 781	10,2	2,2	18 414	7,0	40 771	8,7	2,2
Ausland	16	- 40,7	143	72,3	8,9	341	1,5	1 460	109,2	4,3
Steinach, Stadt	399	- 21,9	1 039	- 16,1	2,6	4 738	- 14,8	10 871	- 10,8	2,3
Deutschland	393	- 22,6	1 029	- 16,7	2,6	4 683	- 14,7	10 751	- 10,7	2,3
Ausland	6	100,0	10	233,3	1,7	55	- 21,4	120	- 15,5	2,2
Frankenblick	186	- 14,3	553	- 15,6	3,0	4 561	2,3	18 468	25,5	4,0
Deutschland	180	- 11,8	515	- 17,9	2,9	4 307	1,1	17 254	23,2	4,0
Ausland	6	- 53,8	38	35,7	6,3	254	27,0	1 214	73,2	4,8
Saalfeld-Rudolstadt										
Bad Blankenburg, Stadt	1 540	- 1,0	3 910	8,8	2,5	29 117	- 0,7	68 792	0,7	2,4
Deutschland	1 535	- 1,3	3 895	8,4	2,5	28 917	- 0,8	68 162	0,6	2,4
Ausland	5	x	15	x	3,0	200	17,0	630	12,1	3,2

Noch: 9. Ankünfte, Übernachtungen und Aufenthaltsdauer der Gäste in Beherbergungsstätten
nach ausgewählten Gemeinden und dem ständigen Wohnsitz der Gäste (ohne Camping)

Landkreis Gemeinde Ständiger Wohnsitz der Gäste	Dezember 2014					Januar bis Dezember 2014				
	Ankünfte		Übernachtungen		durch- schnittliche Aufenthalts- dauer	Ankünfte		Übernachtungen		durch- schnittliche Aufenthalts- dauer
	insgesamt	Veränderung gegenüber dem Vorjahres- monat	insgesamt	Veränderung gegenüber dem Vorjahres- monat		insgesamt	Veränderung gegenüber dem Vorjahres- zeitraum	insgesamt	Veränderung gegenüber dem Vorjahres- zeitraum	
Noch: Saalfeld-Rudolstadt										
Cursdorf	280	6,5	776	- 8,1	2,8	4 124	- 19,3	11 963	- 17,0	2,9
Deutschland	278	5,7	768	- 9,0	2,8	3 877	- 23,9	10 901	- 24,2	2,8
Ausland	2	x	8	x	4,0	247	x	1 062	x	4,3
Lehesten, Stadt	102	112,5	185	103,3	1,8	970	16,4	1 693	18,9	1,7
Deutschland	102	112,5	185	103,3	1,8	961	15,4	1 672	17,4	1,7
Ausland	-	x	-	x	-	9	x	21	x	2,3
Meura	61	3,4	137	9,6	2,2	900	- 2,8	2 974	12,9	3,3
Deutschland	61	3,4	137	9,6	2,2	900	- 2,7	2 974	12,9	3,3
Ausland	-	x	-	x	-	-	x	-	x	-
Oberweißbach/Thür. Wald, Stadt	97	- 27,1	252	- 40,7	2,6	1 739	- 7,1	4 054	- 7,5	2,3
Deutschland	95	- 28,6	250	- 41,2	2,6	1 712	- 7,1	3 974	- 8,4	2,3
Ausland	2	x	2	x	1,0	27	- 3,6	80	86,0	3,0
Rudolstadt, Stadt	1 221	- 2,5	2 457	- 8,8	2,0	22 031	- 2,7	52 338	- 5,2	2,4
Deutschland	1 210	- 1,2	2 433	- 7,6	2,0	21 620	- 2,8	51 231	- 5,3	2,4
Ausland	11	- 59,3	24	- 60,7	2,2	411	0,2	1 107	- 2,1	2,7
Saalfeld/Saale, Stadt	2 290	25,5	8 566	23,0	3,7	30 800	10,7	104 504	- 0,3	3,4
Deutschland	2 248	25,7	8 482	22,8	3,8	29 738	11,8	102 120	0,1	3,4
Ausland	42	20,0	84	44,8	2,0	1 062	- 13,3	2 384	- 14,6	2,2
Schwarzburg	182	- 12,9	358	- 13,3	2,0	6 102	3,6	16 981	18,6	2,8
Deutschland	182	- 9,5	358	- 9,4	2,0	5 915	3,3	16 519	19,1	2,8
Ausland	-	x	-	x	-	187	14,7	462	2,9	2,5
Sitzendorf	42	5,0	155	17,4	3,7	962	0,7	3 813	- 0,4	4,0
Deutschland	42	5,0	155	17,4	3,7	962	3,2	3 813	0,2	4,0
Ausland	-	x	-	x	-	-	x	-	x	-
Leutenberg, Stadt	193	59,5	692	145,4	3,6	5 107	19,1	13 395	26,0	2,6
Deutschland	191	57,9	688	144,0	3,6	5 049	18,9	13 169	25,0	2,6
Ausland	2	x	4	x	2,0	58	45,0	226	126,0	3,9
Saalfelder Höhe	603	17,1	1 305	7,4	2,2	15 206	11,2	35 466	9,4	2,3
Deutschland	599	16,3	1 289	6,1	2,2	15 020	10,8	34 973	9,5	2,3
Ausland	4	x	16	x	4,0	186	46,5	493	7,2	2,7
Uhlstädt-Kirchhasel	746	25,6	2 891	26,5	3,9	11 335	11,6	40 306	12,0	3,6
Deutschland	740	25,2	2 859	25,3	3,9	11 219	11,7	39 954	11,9	3,6
Ausland	6	100,0	32	x	5,3	116	9,4	352	27,1	3,0
Unterwellenborn	340	- 4,0	614	- 8,9	1,8	6 532	1,8	15 474	6,1	2,4
Deutschland	330	- 4,6	595	- 9,3	1,8	6 430	1,2	15 062	4,4	2,3
Ausland	10	25,0	19	5,6	1,9	102	59,4	412	160,8	4,0
Königsee-Rottenbach, Stadt	307	16,7	626	- 4,3	2,0	4 681	- 5,9	10 163	- 17,8	2,2
Deutschland	303	20,7	615	39,8	2,0	4 511	- 6,0	9 235	- 15,9	2,0
Ausland	4	- 66,7	11	- 94,9	2,8	170	- 0,6	928	- 33,0	5,5
Saale-Holzland-Kreis										
Bad Klosterlausnitz	1 792	6,2	16 409	2,0	9,2	23 592	12,1	207 621	2,1	8,8
Deutschland	1 715	7,1	16 298	1,9	9,5	21 982	10,8	205 729	1,9	9,4
Ausland	77	- 9,4	111	8,8	1,4	1 610	32,2	1 892	21,0	1,2
Eisenberg, Stadt	606	- 9,0	1 117	- 9,7	1,8	10 846	8,6	20 815	1,0	1,9
Deutschland	605	- 9,0	1 116	- 9,7	1,8	10 798	9,1	20 749	3,1	1,9
Ausland	1	-	1	-	1,0	48	- 50,0	66	- 86,4	1,4

Noch: 9. Ankünfte, Übernachtungen und Aufenthaltsdauer der Gäste in Beherbergungsstätten
nach ausgewählten Gemeinden und dem ständigen Wohnsitz der Gäste (ohne Camping)

Landkreis Gemeinde Ständiger Wohnsitz der Gäste	Dezember 2014					Januar bis Dezember 2014				
	Ankünfte		Übernachtungen		durch- schnittliche Aufenthalts- dauer	Ankünfte		Übernachtungen		durch- schnittliche Aufenthalts- dauer
	insgesamt	Veränderung gegenüber dem Vorjahres- monat	insgesamt	Veränderung gegenüber dem Vorjahres- monat		insgesamt	Veränderung gegenüber dem Vorjahres- zeitraum	insgesamt	Veränderung gegenüber dem Vorjahres- zeitraum	
Anzahl	%	Anzahl	%	Tage	Anzahl	%	Anzahl	%	Tage	
Noch: Saale-Holzland-Kreis										
Hermisdorf, Stadt	247	- 6,8	350	- 10,0	1,4	3 650	7,2	5 341	6,3	1,5
Deutschland	239	- 9,5	342	- 11,9	1,4	3 483	11,6	5 130	9,3	1,5
Ausland	8	x	8	x	1,0	167	- 41,0	211	- 36,1	1,3
Stadtroda, Stadt	285	22,8	625	8,9	2,2	3 576	- 0,9	7 512	1,9	2,1
Deutschland	281	22,7	620	10,3	2,2	3 465	- 0,9	7 265	1,8	2,1
Ausland	4	33,3	5	- 58,3	1,3	111	- 0,9	247	3,3	2,2
Saale-Orla-Kreis										
Bad Lobenstein, Stadt	538	22,0	6 133	22,9	11,4	8 638	2,0	87 011	7,5	10,1
Deutschland	513	20,4	6 040	22,3	11,8	8 334	- 0,9	85 142	5,7	10,2
Ausland	25	66,7	93	72,2	3,7	304	x	1 869	x	6,1
Neustadt an der Orla, Stadt	513	- 19,8	874	- 9,5	1,7	7 755	- 14,2	12 997	- 0,8	1,7
Deutschland	486	- 20,2	822	- 9,0	1,7	7 343	- 13,9	12 121	0,3	1,7
Ausland	27	- 12,9	52	- 17,5	1,9	412	- 17,9	876	- 14,2	2,1
Schleiz, Stadt	281	8,1	357	- 2,5	1,3	5 005	- 0,9	7 235	5,0	1,4
Deutschland	275	12,2	349	- 0,6	1,3	4 297	2,8	6 269	8,0	1,5
Ausland	6	- 60,0	8	- 46,7	1,3	708	- 18,9	966	- 11,0	1,4
Triptis, Stadt	460	18,3	998	- 5,9	2,2	5 333	- 7,5	10 920	- 20,6	2,0
Deutschland	429	19,8	961	- 6,5	2,2	4 651	- 4,5	10 128	- 14,4	2,2
Ausland	31	-	37	12,1	1,2	682	- 23,8	792	- 58,9	1,2
Ziegenrück, Stadt	660	49,3	1 848	32,5	2,8	10 531	10,5	28 270	12,5	2,7
Deutschland	649	48,5	1 826	31,4	2,8	10 166	10,9	27 622	16,2	2,7
Ausland	11	120,0	22	x	2,0	365	1,7	648	- 51,9	1,8
Wurzbach, Stadt	841	16,8	2 462	0,0	2,9	12 341	- 6,3	41 476	- 5,7	3,4
Deutschland	822	19,3	2 431	1,8	3,0	12 075	- 4,8	40 964	- 3,8	3,4
Ausland	19	- 38,7	31	- 59,2	1,6	266	- 45,8	512	- 63,1	1,9
Saalburg-Ebersdorf, Stadt	406	8,8	1 073	41,9	2,6	15 351	2,9	41 671	3,7	2,7
Deutschland	386	6,6	1 010	37,8	2,6	14 956	2,9	40 789	4,6	2,7
Ausland	20	81,8	63	173,9	3,2	395	3,7	882	- 24,7	2,2
Greiz										
Berga/Elster, Stadt	143	2,1	288	35,2	2,0	2 612	- 13,5	6 913	- 21,1	2,6
Deutschland	141	0,7	282	32,4	2,0	2 585	- 13,9	6 857	- 21,4	2,7
Ausland	2	x	6	x	3,0	27	58,8	56	64,7	2,1
Greiz, Stadt	648	24,9	1 472	46,8	2,3	8 118	9,0	15 098	7,8	1,9
Deutschland	629	27,1	1 433	54,4	2,3	7 757	10,4	14 357	14,9	1,9
Ausland	19	- 20,8	39	- 48,0	2,1	361	- 14,5	741	- 50,8	2,1
Langenwetzendorf	114	- 1,7	144	- 7,1	1,3	2 489	- 6,6	5 353	- 20,5	2,2
Deutschland	111	- 1,8	115	- 23,3	1,0	2 394	- 7,6	4 855	- 21,4	2,0
Ausland	3	-	29	x	9,7	95	26,7	498	- 10,6	5,2
Weida, Stadt	201	37,7	300	40,8	1,5	2 624	13,5	4 687	16,9	1,8
Deutschland	201	37,7	300	40,8	1,5	2 620	14,0	4 679	19,4	1,8
Ausland	-	x	-	x	-	4	- 69,2	8	- 91,2	2,0

Noch: 9. Ankünfte, Übernachtungen und Aufenthaltsdauer der Gäste in Beherbergungsstätten
nach ausgewählten Gemeinden und dem ständigen Wohnsitz der Gäste (ohne Camping)

Landkreis Gemeinde Ständiger Wohnsitz der Gäste	Dezember 2014					Januar bis Dezember 2014				
	Ankünfte		Übernachtungen		durch- schnittliche Aufenthalts- dauer	Ankünfte		Übernachtungen		durch- schnittliche Aufenthalts- dauer
	insgesamt	Veränderung gegenüber dem Vorjahres- monat	insgesamt	Veränderung gegenüber dem Vorjahres- monat		insgesamt	Veränderung gegenüber dem Vorjahres- zeitraum	insgesamt	Veränderung gegenüber dem Vorjahres- zeitraum	
	Anzahl	%	Anzahl	%		Anzahl	%	Anzahl	%	
Noch: Greiz										
Zeulenroda-Triebes, Stadt	1 620	12,7	2 798	- 4,6	1,7	25 779	3,6	51 872	2,1	2,0
Deutschland	1 564	12,9	2 677	- 3,8	1,7	24 652	3,5	49 077	1,9	2,0
Ausland	56	7,7	121	- 18,2	2,2	1 127	5,5	2 795	5,0	2,5
Mohlsdorf-Teichwolframsdorf	307	20,4	735	16,1	2,4	4 702	- 7,8	14 511	- 3,2	3,1
Deutschland	307	20,4	735	16,1	2,4	4 702	- 7,6	14 511	- 2,9	3,1
Ausland	-	x	-	x	-	-	x	-	x	-
Altenburger Land										
Altenburg, Stadt	2 617	- 15,4	6 293	- 9,6	2,4	38 649	5,8	82 664	- 3,7	2,1
Deutschland	2 354	- 17,4	5 315	- 11,8	2,3	35 278	5,8	73 004	- 1,9	2,1
Ausland	263	8,2	978	4,4	3,7	3 371	5,9	9 660	- 15,3	2,9
Schmölln, Stadt	407	4,6	785	20,0	1,9	5 267	- 7,9	10 628	- 0,8	2,0
Deutschland	384	1,9	711	13,2	1,9	5 000	- 9,5	9 957	- 2,3	2,0
Ausland	23	91,7	74	184,6	3,2	267	39,1	671	28,5	2,5

**10. Ankünfte, Übernachtungen und Aufenthaltsdauer der Gäste in Beherbergungsstätten
in Städten des Vereins Städtetourismus in Thüringen e.V. (ohne Camping)**

Stadt ----- Ständiger Wohnsitz der Gäste	Dezember 2014					Januar bis Dezember 2014				
	Ankünfte		Übernachtungen		durch- schnittliche Aufenthalts- dauer	Ankünfte		Übernachtungen		durch- schnittliche Aufenthalts- dauer
	insgesamt	Veränderung gegenüber dem Vorjahres- monat	insgesamt	Veränderung gegenüber dem Vorjahres- monat		insgesamt	Veränderung gegenüber dem Vorjahres- zeitraum	insgesamt	Veränderung gegenüber dem Vorjahres- zeitraum	
	Anzahl	%	Anzahl	%		Anzahl	%	Anzahl	%	
Altenburg	2 617	- 15,4	6 293	- 9,6	2,4	38 649	5,8	82 664	- 3,7	2,1
Deutschland	2 354	- 17,4	5 315	- 11,8	2,3	35 278	5,8	73 004	- 1,9	2,1
Ausland	263	8,2	978	4,4	3,7	3 371	5,9	9 660	- 15,3	2,9
Apolda	1 767	- 13,6	4 597	4,0	2,6	27 825	2,1	63 541	9,7	2,3
Deutschland	1 707	- 11,3	4 502	9,6	2,6	26 120	4,4	60 311	13,4	2,3
Ausland	60	- 50,8	95	- 69,7	1,6	1 705	- 23,1	3 230	- 31,3	1,9
Arnstadt	2 528	- 19,7	4 749	- 24,7	1,9	35 618	3,5	63 425	- 0,9	1,8
Deutschland	2 340	- 20,8	4 136	- 27,4	1,8	31 941	0,2	56 914	- 2,0	1,8
Ausland	188	- 2,6	613	0,2	3,3	3 677	45,7	6 511	9,7	1,8
Eisenach	12 964	0,1	23 967	3,9	1,8	185 912	7,6	326 935	2,4	1,8
Deutschland	12 206	1,1	22 398	5,5	1,8	165 898	6,4	289 117	0,8	1,7
Ausland	758	- 13,7	1 569	- 14,3	2,1	20 014	18,7	37 818	16,4	1,9
Erfurt	43 226	0,8	71 725	0,2	1,7	447 296	3,3	772 487	2,5	1,7
Deutschland	41 145	0,9	67 880	1,7	1,6	411 432	3,2	705 070	2,9	1,7
Ausland	2 081	- 1,9	3 845	- 20,9	1,8	35 864	4,7	67 417	- 2,2	1,9
Gera	8 902	18,9	16 862	20,2	1,9	112 233	8,8	200 299	14,6	1,8
Deutschland	8 087	21,2	15 062	20,8	1,9	97 405	5,9	173 469	11,8	1,8
Ausland	815	0,7	1 800	15,5	2,2	14 828	32,0	26 830	37,0	1,8
Gotha	5 513	6,3	12 327	1,9	2,2	74 817	2,7	159 202	0,2	2,1
Deutschland	5 189	6,9	11 577	1,0	2,2	68 332	2,9	146 153	0,1	2,1
Ausland	324	- 2,4	750	17,6	2,3	6 485	0,5	13 049	0,7	2,0
Greiz	648	24,9	1 472	46,8	2,3	8 118	9,0	15 098	7,8	1,9
Deutschland	629	27,1	1 433	54,4	2,3	7 757	10,4	14 357	14,9	1,9
Ausland	19	- 20,8	39	- 48,0	2,1	361	- 14,5	741	- 50,8	2,1
Ilmenau	3 610	17,6	8 728	15,7	2,4	45 505	5,1	102 331	4,1	2,2
Deutschland	3 410	17,4	8 159	17,1	2,4	42 145	4,3	89 947	3,0	2,1
Ausland	200	22,0	569	- 1,4	2,8	3 360	15,4	12 384	12,5	3,7
Jena	13 839	18,3	24 536	10,3	1,8	168 574	5,2	313 100	3,8	1,9
Deutschland	11 501	12,9	19 687	7,4	1,7	143 610	3,0	248 617	1,2	1,7
Ausland	2 338	54,0	4 849	24,0	2,1	24 964	20,2	64 483	15,4	2,6

Noch: 10. Ankünfte, Übernachtungen und Aufenthaltsdauer der Gäste in Beherbergungsstätten
in Städten des Vereins Städtetourismus in Thüringen e.V. (ohne Camping)

Stadt ----- Ständiger Wohnsitz der Gäste	Dezember 2014					Januar bis Dezember 2014				
	Ankünfte		Übernachtungen		durch- schnittliche Aufenthalts- dauer	Ankünfte		Übernachtungen		durch- schnittliche Aufenthalts- dauer
	insgesamt	Veränderung gegenüber dem Vorjahres- monat	insgesamt	Veränderung gegenüber dem Vorjahres- monat		insgesamt	Veränderung gegenüber dem Vorjahres- zeitraum	insgesamt	Veränderung gegenüber dem Vorjahres- zeitraum	
	Anzahl	%	Anzahl	%		Anzahl	%	Anzahl	%	
Meiningen	1 558	- 18,4	2 883	- 21,7	1,9	23 484	- 17,9	44 115	- 16,0	1,9
Deutschland	1 503	- 19,1	2 776	- 22,0	1,8	22 327	- 18,0	41 805	- 14,9	1,9
Ausland	55	3,8	107	- 13,7	1,9	1 157	- 17,0	2 310	- 31,9	2,0
Mühlhausen	2 851	4,2	5 925	6,1	2,1	51 330	- 4,6	107 195	- 10,0	2,1
Deutschland	2 655	7,5	5 606	9,2	2,1	47 501	- 4,7	100 331	- 10,5	2,1
Ausland	196	- 26,0	319	- 29,0	1,6	3 829	- 3,0	6 864	- 1,7	1,8
Nordhausen	1 991	- 13,7	4 069	- 3,5	2,0	38 499	2,6	81 752	6,7	2,1
Deutschland	1 920	- 12,6	3 963	- 2,5	2,1	36 832	2,2	76 911	5,0	2,1
Ausland	71	- 36,6	106	- 29,8	1,5	1 667	12,3	4 841	44,9	2,9
Rudolstadt	1 221	- 2,5	2 457	- 8,8	2,0	22 031	- 2,7	52 338	- 5,2	2,4
Deutschland	1 210	- 1,2	2 433	- 7,6	2,0	21 620	- 2,8	51 231	- 5,3	2,4
Ausland	11	- 59,3	24	- 60,7	2,2	411	0,2	1 107	- 2,1	2,7
Saalfeld	2 290	25,5	8 566	23,0	3,7	30 800	10,7	104 504	- 0,3	3,4
Deutschland	2 248	25,7	8 482	22,8	3,8	29 738	11,8	102 120	0,1	3,4
Ausland	42	20,0	84	44,8	2,0	1 062	- 13,3	2 384	- 14,6	2,2
Schmalkalden	1 575	4,9	3 365	5,4	2,1	20 233	21,4	43 755	28,7	2,2
Deutschland	1 560	5,4	3 335	5,8	2,1	19 812	21,3	42 912	29,0	2,2
Ausland	15	- 28,6	30	- 25,0	2,0	421	26,4	843	12,0	2,0
Sondershausen	836	22,9	1 795	26,0	2,1	34 854	0,8	97 004	- 2,4	2,8
Deutschland	833	23,8	1 790	27,9	2,1	34 593	1,3	96 192	- 1,8	2,8
Ausland	3	- 57,1	5	- 80,8	1,7	261	- 41,0	812	- 44,2	3,1
Suhl	8 056	7,5	21 969	1,8	2,7	93 844	- 2,1	255 876	0,3	2,7
Deutschland	7 859	9,0	21 313	3,7	2,7	89 309	- 2,8	234 996	- 2,2	2,6
Ausland	197	- 30,9	656	- 36,2	3,3	4 535	13,9	20 880	40,8	4,6
Weimar	25 972	4,4	49 976	5,9	1,9	350 211	- 1,1	663 487	0,6	1,9
Deutschland	23 873	5,5	45 729	5,7	1,9	309 766	- 0,4	580 284	1,0	1,9
Ausland	2 099	- 6,0	4 247	7,3	2,0	40 445	- 6,1	83 203	- 1,7	2,1
Ausgewählte Städte zusammen	141 964	3,9	276 261	3,9	1,9	1 809 833	2,7	3 549 108	1,8	2,0
Deutschland	132 229	3,9	255 576	4,5	1,9	1 641 416	2,2	3 183 741	1,4	1,9
Ausland	9 735	3,1	20 685	- 2,5	2,1	168 417	7,2	365 367	6,3	2,2

**11. Beherbergungsstätten, angebotene Gästebetten und Kapazitätsauslastung
nach Betriebsarten sowie Campingplätze**

Betriebsart	Dezember 2014								Jan. - Dez. 2014
	Betriebe			in den Betrieben angebotene Betten/Schlafgelegenheiten ¹⁾					durch- schnittliche Auslastung
	insgesamt	darunter geöffnete ²⁾		insgesamt	Veränderung gegenüber dem Vorjahres- monat	durch- schnittliche Auslastung	nachrichtlich		
		zusammen	Veränderung gegenüber dem Vorjahres- monat				maximales Angebot an Schlaf- gelegenheiten der letzten 13 Monate	Anteil der aktuell angebotenen Schlaf- gelegenheiten am Maximum	
Anzahl		%	Anzahl	%		Anzahl	%		
Hotels, Gasthöfe, Pensionen	976	951	- 0,5	45 351	2,2	33,1	46 536	97,5	36,6
Hotels (ohne Hotels garnis)	379	372	-	30 886	1,0	37,4	31 458	98,2	40,0
Hotels garnis	73	68	1,5	3 979	15,3	33,4	4 135	96,2	38,8
Gasthöfe	336	329	- 2,4	6 686	- 0,2	18,7	6 961	96,0	24,2
Pensionen	188	182	1,1	3 800	3,8	22,7	3 982	95,4	29,1
Ferienunterkünfte und ähnliche Beherbergungsstätten	248	208	- 1,4	9 883	- 2,3	16,7	13 067	75,6	27,9
Erholungs- und Ferienheime	12	11	-	683	-	18,9	765	89,3	34,3
Ferienhäuser und Ferienwohnungen	125	102	- 2,9	3 140	- 1,7	21,6	4 522	69,4	27,5
Jugendherbergen und Hütten	111	95	-	6 060	- 2,8	13,7	7 780	77,9	27,4
Sonstige tourismusrelevante Unterkünfte	62	60	- 1,6	7 920	0,0	58,3	8 124	97,5	71,8
Vorsorge- u. Rehabilitations- kliniken	33	32	-	5 901	0,5	69,7	5 956	99,1	82,4
Schulungsheime	29	28	- 3,4	2 019	- 1,5	24,9	2 168	93,1	41,5
Beherbergungsstätten insgesamt	1 286	1 219	- 0,7	63 154	1,2	33,7	67 727	93,2	39,5
Campingplätze ³⁾	65	24	4,3	6 704	12,5	x	41 876	16,0	x

1) Doppelbetten zählen als 2 Schlafgelegenheiten. Für Camping (Urlaubscamping ohne Dauercamping) wird 1 Stellplatz in 4 Schlafgelegenheiten umgerechnet. - 2) ganz oder teilweise geöffnet - 3) Campingplätze ohne Betriebe mit ausschließlich Dauercamping

**12. Beherbergungsstätten, angebotene Gästebetten und Kapazitätsauslastung
nach Reisegebieten sowie Campingplätze**

Reisegebiet	Dezember 2014								Jan. - Dez. 2014
	Betriebe			in den Betrieben angebotene Betten/Schlafgelegenheiten ¹⁾					durch- schnittliche Auslastung
	insgesamt	darunter geöffnete ²⁾		insgesamt	Veränderung gegenüber dem Vorjahres- monat	durch- schnittliche Auslastung	nachrichtlich		
		zusammen	Veränderung gegenüber dem Vorjahres- monat				maximales Angebot an Schlaf- gelegenheiten der letzten 13 Monate	Anteil der aktuell angebotenen Schlaf- gelegenheiten am Maximum	
Anzahl		%	Anzahl	%		Anzahl	%		
Eichsfeld	59	56	-	2 406	0,6	28,9	2 527	95,2	41,1
Hainich	57	53	-	2 580	- 0,7	31,9	2 834	91,0	46,2
Kyffhäuser	39	36	- 2,7	1 717	- 9,2	28,6	2 376	72,3	42,0
Saaleland	60	54	- 1,8	2 208	- 0,5	44,4	2 526	87,4	47,8
Städte Eisenach, Erfurt, Jena, Weimar	166	165	-	13 106	4,1	43,0	13 287	98,6	45,2
Südharz	38	36	5,9	1 835	18,9	19,4	1 915	95,8	28,2
Thüringer Rhön	83	77	- 3,8	3 050	- 2,1	28,1	3 361	90,7	38,7
Thüringer Vogtland	65	63	5,0	2 982	2,9	27,4	3 290	90,6	30,4
Thüringer Wald	623	587	- 1,3	28 268	0,1	31,9	30 207	93,6	36,8
Übriges Thüringen	96	92	- 1,1	5 002	1,1	31,9	5 404	92,6	41,2
Thüringen insgesamt	1 286	1 219	- 0,7	63 154	1,2	33,7	67 727	93,2	39,5
Campingplätze ³⁾	65	24	4,3	6 704	12,5	x	41 876	16,0	x

1) Doppelbetten zählen als 2 Schlafgelegenheiten. Für Camping (Urlaubscamping ohne Dauercamping) wird 1 Stellplatz in 4 Schlafgelegenheiten umgerechnet. - 2) ganz oder teilweise geöffnet - 3) Campingplätze ohne Betriebe mit ausschließlich Dauercamping

**13. Beherbergungsstätten, angebotene Gästebetten und Kapazitätsauslastung
nach Gemeindegruppen (ohne Camping)**

Gemeindegruppe	Dezember 2014								Jan. - Dez. 2014
	Betriebe			in den Betrieben angebotene Betten/Schlafgelegenheiten ¹⁾					durch- schnittliche Auslastung
	insgesamt	darunter geöffnete ²⁾		insgesamt	Veränderung gegenüber dem Vorjahres- monat	durch- schnittliche Auslastung	nachrichtlich		
		zusammen	Veränderung gegenüber dem Vorjahres- monat				maximales Angebot an Schlaf- gelegenheiten der letzten 13 Monate	Anteil der aktuell angebotenen Schlaf- gelegenheiten am Maximum	
Anzahl		%	Anzahl	%		Anzahl	%		
Heilbäder zusammen	127	123	- 1,6	9 701	- 0,2	49,9	9 910	97,9	61,9
Mineral-, Moor-, Sole- und Thermalbäder	83	79	- 1,3	6 273	- 0,3	54,6	6 450	97,3	67,1
Orte mit Kurbetrieb	13	13	-	1 287	- 0,2	50,6	1 292	99,6	63,1
heilklimate Kurorte	20	20	- 4,8	1 220	- 2,6	32,5	1 247	97,8	42,4
Kneippkurorte	11	11	-	921	3,4	39,7	921	100,0	51,0
Luftkurorte	55	55	-	5 113	0,2	41,1	5 183	98,6	43,4
Erholungsorte	214	202	1,5	8 633	4,6	26,5	9 326	92,6	32,0
Sonstige Gemeinden	890	839	- 1,2	39 707	1,0	30,3	43 308	91,7	35,1
Gemeindegruppen insgesamt	1 286	1 219	- 0,7	63 154	1,2	33,7	67 727	93,2	39,5

1) Doppelbetten zählen als 2 Schlafgelegenheiten. - 2) ganz oder teilweise geöffnet

14. Beherbergungsstätten, angebotene Gästebetten und Kapazitätsauslastung nach Kreisen (ohne Camping)

Kreisfreie Stadt Landkreis Land	Dezember 2014								Jan. - Dez. 2014
	Betriebe			in den Betrieben angebotene Betten/Schlafgelegenheiten ¹⁾					durch- schnittliche Auslastung
	insgesamt	darunter geöffnete ²⁾		insgesamt	Veränderung gegenüber dem Vorjahres- monat	durch- schnittliche Auslastung	nachrichtlich		
		zusammen	Veränderung gegenüber dem Vorjahres- monat				maximales Angebot an Schlaf- gelegenheiten der letzten 13 Monate	Anteil der aktuell angebotenen Schlaf- gelegenheiten am Maximum	
Anzahl		%	Anzahl	%		Anzahl	%		
Stadt Erfurt	62	62	- 3,1	4 898	- 0,4	48,6	4 960	98,8	43,4
Stadt Gera	17	17	21,4	1 453	5,7	37,4	1 490	97,5	38,1
Stadt Jena	28	28	-	1 907	- 0,1	42,6	1 924	99,1	45,3
Stadt Suhl	21	20	11,1	1 673	3,7	42,4	1 715	97,6	41,8
Stadt Weimar	45	44	- 2,2	4 230	12,1	39,6	4 281	98,8	48,2
Stadt Eisenach	31	31	10,7	2 071	4,4	37,3	2 122	97,6	43,9
Eichsfeld	54	51	-	2 271	0,3	30,2	2 392	94,9	42,3
Nordhausen	38	36	5,9	1 835	18,9	19,4	1 915	95,8	28,2
Wartburgkreis	91	82	- 2,4	4 020	1,1	41,6	4 388	91,6	53,3
Unstrut-Hainich-Kreis	48	46	2,2	2 275	- 0,2	33,8	2 382	95,5	47,5
Kyffhäuserkreis	39	36	- 2,7	1 717	- 9,2	28,6	2 376	72,3	42,0
Schmalkalden-Meiningen	128	122	- 0,8	5 642	- 0,1	31,7	6 009	93,9	33,9
Gotha	96	93	- 2,1	5 903	- 0,7	36,4	6 115	96,5	41,5
Sömmerda	21	20	11,1	629	7,5	21,7	756	83,2	29,6
Hildburghausen	67	65	- 3,0	2 851	- 3,2	27,5	3 023	94,3	36,4
Ilm-Kreis	97	90	- 2,2	3 604	0,6	26,4	3 921	91,9	28,7
Weimarer Land	55	54	- 3,6	3 431	0,3	35,1	3 572	96,1	45,7
Sonneberg	49	46	-	1 710	8,2	24,1	1 846	92,6	29,0
Saalfeld-Rudolstadt	108	101	- 4,7	4 038	- 3,9	22,5	4 458	90,6	29,0
Saale-Holzland-Kreis	52	47	- 2,1	1 955	- 0,3	45,4	2 236	87,4	48,5
Saale-Orla-Kreis	71	64	-	2 570	0,8	24,4	2 970	86,5	35,0
Greiz	41	39	-	1 357	0,4	16,8	1 628	83,4	23,1
Altenburger Land	27	25	- 3,8	1 114	0,1	26,7	1 248	89,3	32,4
Thüringen	1 286	1 219	- 0,7	63 154	1,2	33,7	67 727	93,2	39,5

1) Doppelbetten zählen als 2 Schlafgelegenheiten. - 2) ganz oder teilweise geöffnet

**15. Beherbergungsstätten, angebotene Gästebetten und Kapazitätsauslastung
nach Kreisen und ausgewählten Betriebsarten**

Kreisfreie Stadt Landkreis ----- Betriebsart	Dezember 2014								Jan. - Dez. 2014
	Betriebe			in den Betrieben angebotene Betten/Schlafgelegenheiten ¹⁾					durch- schnittliche Auslastung
	insgesamt	darunter geöffnete ²⁾		insgesamt	Veränderung gegenüber dem Vorjahres- monat	durch- schnittliche Auslastung	nachrichtlich		
		zusammen	Veränderung gegenüber dem Vorjahres- monat				maximales Angebot an Schlaf- gelegenheiten der letzten 13 Monate	Anteil der aktuell angebotenen Schlaf- gelegenheiten am Maximum	
Anzahl		%	Anzahl	%		Anzahl	%		
Stadt Erfurt									
Hotels, Gasthöfe, Pensionen	52	52	- 3,7	4 206	- 0,4	51,0	4 247	99,0	43,8
darunter									
Hotels (ohne Hotels garnis)	21	21	-	2 976	- 0,3	54,8	3 003	99,1	46,1
Gasthöfe	10	10	- 9,1	193	- 10,2	28,1	196	98,5	27,6
Stadt Gera									
Hotels, Gasthöfe, Pensionen	15	15	7,1	1 378	0,2	38,6	1 415	97,4	38,6
darunter									
Hotels (ohne Hotels garnis)	6	6	-	1 025	-	35,5	1 025	100,0	35,9
Gasthöfe	4	4	-	81	- 5,8	33,9	86	94,2	41,8
Stadt Jena									
Hotels, Gasthöfe, Pensionen	25	25	-	1 682	- 0,1	44,1	1 699	99,0	46,7
darunter									
Hotels (ohne Hotels garnis)	9	9	12,5	1 130	1,7	47,6	1 138	99,3	48,3
Gasthöfe	6	6	-	216	0,9	36,0	223	96,9	43,5
Stadt Suhl									
Hotels, Gasthöfe, Pensionen	17	17	13,3	1 587	3,9	44,0	1 589	99,9	43,2
darunter									
Hotels (ohne Hotels garnis)	7	7	16,7	1 348	2,9	49,0	1 348	100,0	47,8
Gasthöfe	6	6	20,0	77	30,5	18,3	77	100,0	26,4
Stadt Weimar									
Hotels, Gasthöfe, Pensionen	35	34	-	3 534	16,6	42,3	3 568	99,0	49,2
darunter									
Hotels (ohne Hotels garnis)	12	12	-	2 047	-	50,1	2 047	100,0	50,1
Gasthöfe	3	3	-	61	-	18,4	63	96,8	34,5
Stadt Eisenach									
Hotels, Gasthöfe, Pensionen	29	29	16,0	1 908	5,9	39,4	1 959	97,4	45,3
darunter									
Hotels (ohne Hotels garnis)	15	15	15,4	1 466	3,3	42,5	1 480	99,1	46,4
Gasthöfe	4	4	-	83	- 8,8	24,9	91	91,2	30,5
Eichsfeld									
Hotels, Gasthöfe, Pensionen	37	37	-	1 358	2,3	21,2	1 378	98,5	33,5
darunter									
Hotels (ohne Hotels garnis)	15	15	-	964	- 0,7	26,4	978	98,6	41,5
Gasthöfe	18	18	-	338	12,7	8,9	344	98,3	12,5
Nordhausen									
Hotels, Gasthöfe, Pensionen	27	27	8,0	1 334	27,4	20,4	1 339	99,6	28,5
darunter									
Hotels (ohne Hotels garnis)	15	15	7,1	1 045	31,9	19,7	1 050	99,5	28,4
Gasthöfe	5	5	-	95	23,4	12,2	95	100,0	20,6

1) Doppelbetten zählen als 2 Schlafgelegenheiten. - 2) ganz oder teilweise geöffnet

Noch: 15. Beherbergungsstätten, angebotene Gästebetten und Kapazitätsauslastung
nach Kreisen und ausgewählten Betriebsarten

Kreisfreie Stadt Landkreis Betriebsart	Dezember 2014								Jan. - Dez. 2014
	Betriebe			in den Betrieben angebotene Betten/Schlafgelegenheiten ¹⁾					durch- schnittliche Auslastung
	insgesamt	darunter geöffnete ²⁾		insgesamt	Veränderung gegenüber dem Vorjahres- monat	durch- schnittliche Auslastung	nachrichtlich		
		zusammen	Veränderung gegenüber dem Vorjahres- monat				maximales Angebot an Schlaf- gelegenheiten der letzten 13 Monate	Anteil der aktuell angebotenen Schlaf- gelegenheiten am Maximum	
Anzahl		%	Anzahl	%		Anzahl	%		
Wartburgkreis									
Hotels, Gasthöfe, Pensionen	64	61	- 3,2	1 832	- 0,3	20,7	1 936	94,6	30,3
darunter									
Hotels (ohne Hotels garnis)	25	25	-	1 161	1,4	26,3	1 177	98,6	35,4
Gasthöfe	28	26	- 3,7	523	- 1,9	10,8	596	87,8	21,6
Unstrut-Hainich-Kreis									
Hotels, Gasthöfe, Pensionen	34	34	-	1 304	- 1,3	23,2	1 342	97,2	30,9
darunter									
Hotels (ohne Hotels garnis)	16	16	-	899	- 3,3	25,4	933	96,4	32,2
Gasthöfe	9	9	- 10,0	224	- 3,0	11,7	227	98,7	23,3
Kyffhäuserkreis									
Hotels, Gasthöfe, Pensionen	23	22	-	704	2,2	28,1	728	96,7	33,4
darunter									
Hotels (ohne Hotels garnis)	5	5	-	370	1,9	38,7	372	99,5	41,5
Gasthöfe	12	11	-	241	3,4	15,2	263	91,6	22,0
Schmalkalden-Meiningen									
Hotels, Gasthöfe, Pensionen	102	101	- 1,9	4 560	- 0,5	32,0	4 633	98,4	34,4
darunter									
Hotels (ohne Hotels garnis)	33	33	- 2,9	3 167	- 0,8	37,6	3 202	98,9	39,0
Gasthöfe	40	40	- 2,4	788	- 1,3	20,4	806	97,8	24,8
Gotha									
Hotels, Gasthöfe, Pensionen	74	73	- 1,4	4 607	- 0,6	37,7	4 680	98,4	42,4
darunter									
Hotels (ohne Hotels garnis)	30	30	-	3 647	- 1,1	42,3	3 703	98,5	46,5
Gasthöfe	23	23	-	466	1,1	18,4	467	99,8	26,1
Sömmerda									
Hotels, Gasthöfe, Pensionen	19	19	5,6	595	1,7	22,8	602	98,8	29,5
darunter									
Hotels (ohne Hotels garnis)	9	9	12,5	396	2,6	21,6	398	99,5	27,4
Gasthöfe	4	4	-	58	1,8	26,4	58	100,0	30,2
Hildburghausen									
Hotels, Gasthöfe, Pensionen	51	51	-	1 832	1,0	24,7	1 855	98,8	29,3
darunter									
Hotels (ohne Hotels garnis)	18	18	-	1 119	0,3	32,3	1 120	99,9	37,2
Gasthöfe	19	19	- 5,0	384	1,1	15,1	385	99,7	17,5
Ilm-Kreis									
Hotels, Gasthöfe, Pensionen	74	69	- 4,2	2 782	0,6	29,7	2 931	94,9	30,6
darunter									
Hotels (ohne Hotels garnis)	30	29	-	1 945	2,6	31,3	2 026	96,0	31,6
Gasthöfe	23	22	- 8,3	443	- 6,5	25,6	464	95,5	26,1

1) Doppelbetten zählen als 2 Schlafgelegenheiten. - 2) ganz oder teilweise geöffnet

Noch: 15. Beherbergungsstätten, angebotene Gästebetten und Kapazitätsauslastung
nach Kreisen und ausgewählten Betriebsarten

Kreisfreie Stadt Landkreis Betriebsart	Dezember 2014								Jan. - Dez. 2014
	Betriebe			in den Betrieben angebotene Betten/Schlafgelegenheiten ¹⁾					durch- schnittliche Auslastung
	insgesamt	darunter geöffnete ²⁾		insgesamt	Veränderung gegenüber dem Vorjahres- monat	durch- schnittliche Auslastung	nachrichtlich		
		zusammen	Veränderung gegenüber dem Vorjahres- monat				maximales Angebot an Schlaf- gelegenheiten der letzten 13 Monate	Anteil der aktuell angebotenen Schlaf- gelegenheiten am Maximum	
Anzahl		%	Anzahl	%		Anzahl	%		
Weimarer Land									
Hotels, Gasthöfe, Pensionen	40	39	- 2,5	1 995	2,6	32,1	2 095	95,2	38,7
darunter									
Hotels (ohne Hotels garnis)	16	16	-	1 408	4,9	37,8	1 456	96,7	44,7
Gasthöfe	10	10	- 9,1	203	- 5,6	12,9	204	99,5	20,0
Sonneberg									
Hotels, Gasthöfe, Pensionen	35	33	- 2,9	960	- 0,9	20,5	1 018	94,3	21,8
darunter									
Hotels (ohne Hotels garnis)	12	11	- 8,3	401	- 3,8	22,3	434	92,4	20,7
Gasthöfe	17	16	-	335	2,1	18,8	360	93,1	21,3
Saalfeld-Rudolstadt									
Hotels, Gasthöfe, Pensionen	83	79	- 3,7	2 627	- 2,4	20,8	2 769	94,9	26,0
darunter									
Hotels (ohne Hotels garnis)	38	35	- 5,4	1 572	- 2,8	21,6	1 684	93,3	26,4
Gasthöfe	33	33	- 2,9	749	- 3,1	19,6	766	97,8	23,9
Saale-Holzland-Kreis									
Hotels, Gasthöfe, Pensionen	38	36	- 2,7	1 137	- 0,9	33,3	1 222	93,0	37,1
darunter									
Hotels (ohne Hotels garnis)	14	13	- 7,1	662	- 1,6	39,6	719	92,1	44,4
Gasthöfe	17	16	- 5,9	331	- 3,5	22,8	355	93,2	25,9
Saale-Orla-Kreis									
Hotels, Gasthöfe, Pensionen	48	45	2,3	1 486	3,6	24,3	1 553	95,7	31,0
darunter									
Hotels (ohne Hotels garnis)	16	16	-	857	0,7	28,2	869	98,6	33,6
Gasthöfe	22	21	-	421	5,3	20,1	445	94,6	27,4
Greiz									
Hotels, Gasthöfe, Pensionen	29	29	3,6	975	0,4	20,0	996	97,9	24,8
darunter									
Hotels (ohne Hotels garnis)	6	6	-	537	-	20,1	538	99,8	26,3
Gasthöfe	17	17	6,3	268	1,5	12,3	282	95,0	17,1
Altenburger Land									
Hotels, Gasthöfe, Pensionen	25	24	- 4,0	968	- 1,5	27,5	982	98,6	32,1
darunter									
Hotels (ohne Hotels garnis)	11	10	- 9,1	744	- 2,0	28,1	758	98,2	32,4
Gasthöfe	6	6	-	108	-	21,9	108	100,0	30,9

1) Doppelbetten zählen als 2 Schlafgelegenheiten. - 2) ganz oder teilweise geöffnet

**16. Beherbergungsstätten, angebotene Gästebetten und Kapazitätsauslastung
nach ausgewählten Gemeinden (ohne Camping)**

Landkreis Gemeinde	Dezember 2014								Jan. - Dez. 2014
	Betriebe			in den Betrieben angebotene Betten/Schlafgelegenheiten ¹⁾					durch- schnittliche Auslastung
	insgesamt	darunter geöffnete ²⁾		insgesamt	Veränderung gegenüber dem Vorjahres- monat	durch- schnittliche Auslastung	nachrichtlich		
		zusammen	Veränderung gegenüber dem Vorjahres- monat				maximales Angebot an Schlaf- gelegenheiten der letzten 13 Monate	Anteil der aktuell angebotenen Schlaf- gelegenheiten am Maximum	
Anzahl		%	Anzahl	%		Anzahl	%		
Eichsfeld									
Dingelstädt, Stadt	3	3	-	57	-	12,7	57	100,0	15,1
Heilbad Heiligenstadt, Stadt	11	10	-	819	- 0,7	43,8	879	93,2	62,2
Küllstedt	3	3	-	50	-	1,8	50	100,0	9,0
Schimberg	6	6	-	138	- 1,4	18,5	143	96,5	25,0
Leinefelde-Worbis, Stadt	11	11	-	343	- 7,3	19,2	371	92,5	31,1
Sonnenstein	4	3	-	95	1,1	29,9	105	90,5	32,0
Nordhausen									
Bleicherode, Stadt	3	3	-	144	- 2,0	14,9	147	98,0	13,7
Ellrich, Stadt	3	3	50,0	112	194,7	25,8	112	100,0	41,7
Neustadt/Harz	4	4	-	229	-	20,1	229	100,0	33,2
Nordhausen, Stadt	16	15	7,1	665	2,9	19,9	675	98,5	34,0
Harztor	7	7	-	468	64,8	17,9	469	99,8	23,4
Wartburgkreis									
Bad Salzungen, Stadt	10	9	- 10,0	825	- 2,4	47,6	849	97,2	72,5
Buttlar	3	3	-	48	-	11,5	48	100,0	9,9
Dernbach	4	4	-	104	- 1,9	20,3	106	98,1	24,4
Leimbach	3	3	-	50	-	3,2	50	100,0	6,3
Marksuhl	4	3	-	50	-	7,4	68	73,5	12,3
Ruhla, Stadt	11	10	11,1	261	31,2	20,9	329	79,3	25,2
Weilar	3	3	-	61	-	12,4	61	100,0	12,7
Wutha-Farnroda	5	5	-	90	2,3	12,0	92	97,8	14,6
Hörselberg-Hainich	4	4	-	138	3,8	18,2	138	100,0	37,3
Bad Liebenstein, Stadt	13	13	-	1 316	1,8	64,4	1 318	99,8	74,1
Kaltenordheim, Stadt	3	3	-	102	- 8,1	9,5	111	91,9	25,6
Unstrut-Hainich-Kreis									
Bad Langensalza, Stadt	9	9	-	498	- 4,4	49,1	521	95,6	57,8
Mühlhausen/Thüringen, Stadt	18	17	-	879	- 0,1	21,7	929	94,6	32,7
Kyffhäuserkreis									
Bad Frankenhausen/Kyffh., Stadt	10	10	-	784	2,1	49,8	784	100,0	55,1
Sondershausen, Stadt	10	8	- 11,1	362	- 33,2	16,0	985	36,8	40,0
Kyffhäuserland	5	5	-	113	- 7,4	5,3	124	91,1	11,4
Schmalkalden-Meiningen									
Breitungen/Werra	4	4	-	101	13,5	10,7	103	98,1	16,0
Floß-Seligenthal	12	10	11,1	230	7,5	15,6	298	77,2	22,8
Meiningen, Stadt	13	13	- 7,1	433	- 6,5	21,6	435	99,5	28,7
Oberhof, Stadt	28	28	-	2 854	- 0,3	43,5	2 868	99,5	43,7
Oberschöna, Kurort	3	3	-	86	-	29,8	86	100,0	25,1
Schmalkalden, Kurort, Stadt	9	9	-	364	0,6	29,8	372	97,8	32,4
Steinbach-Hallenberg, Kurort, Stadt	4	4	- 20,0	85	- 10,5	15,7	91	93,4	21,5
Brotterode-Trusetal, Stadt	12	12	-	373	- 0,5	20,5	402	92,8	25,8
Zella-Mehlis, Stadt	10	9	12,5	270	13,4	30,6	308	87,7	34,7
Grabfeld	3	3	50,0	52	23,8	7,9	52	100,0	11,4
Gotha									
Friedrichroda, Stadt	22	22	-	2 164	-	41,5	2 230	97,0	46,0
Georgenthal/Thür. Wald	3	3	-	196	5,4	24,8	198	99,0	49,7
Gotha, Stadt	14	14	-	1 005	- 3,5	40,1	1 061	94,7	43,3

1) Doppelbetten zählen als 2 Schlafgelegenheiten. - 2) ganz oder teilweise geöffnet

Noch: 16. Beherbergungsstätten, angebotene Gästebetten und Kapazitätsauslastung
nach ausgewählten Gemeinden (ohne Camping)

Landkreis Gemeinde	Dezember 2014								Jan. - Dez. 2014
	Betriebe			in den Betrieben angebotene Betten/Schlafgelegenheiten ¹⁾					durch- schnittliche Auslastung
	insgesamt	darunter geöffnete ²⁾		insgesamt	Veränderung gegenüber dem Vorjahres- monat	durch- schnittliche Auslastung	nachrichtlich		
		zusammen	Veränderung gegenüber dem Vorjahres- monat				maximales Angebot an Schlaf- gelegenheiten der letzten 13 Monate	Anteil der aktuell angebotenen Schlaf- gelegenheiten am Maximum	
	Anzahl		%	Anzahl	%		Anzahl	%	
Noch: Gotha									
Luisenthal	4	4	-	273	1,5	32,4	273	100,0	39,0
Tabarz/Thür. Wald	11	11	-	921	3,4	39,7	921	100,0	51,0
Tambach-Dietharz/Thür. Wald, Stadt	6	6	-	317	3,6	17,4	319	99,4	19,4
Waltershausen, Stadt	7	6	- 14,3	134	- 26,8	31,6	185	72,4	34,9
Drei Gleichen	4	4	-	105	-	28,9	105	100,0	26,6
Nesse-Apfelstädt	4	3	- 25,0	289	- 4,0	45,9	303	95,4	36,4
Hörsel	3	3	-	100	- 1,0	7,5	101	99,0	24,1
Sömmerda									
Kölleda, Stadt	5	5	25,0	97	7,8	23,4	102	95,1	33,5
Sömmerda, Stadt	3	3	-	96	-	29,8	96	100,0	39,0
Weißensee, Stadt	4	3	50,0	143	33,6	23,5	263	54,4	36,2
Hildburghausen									
Bad Colberg-Heldburg, Stadt	3	3	-	355	2,6	44,4	355	100,0	63,1
Eisfeld, Stadt	5	5	-	128	15,3	30,8	130	98,5	33,4
Hildburghausen, Stadt	5	5	-	130	- 1,5	12,0	134	97,0	14,7
Sachsenbrunn	6	6	-	124	0,8	13,4	124	100,0	23,4
Schleusingen, Stadt	4	3	-	75	-	23,8	93	80,6	26,7
St.Kilian	7	6	-	338	- 9,6	9,0	469	72,1	10,8
Masserberg	20	20	- 4,8	1 287	- 1,7	35,9	1 303	98,8	46,9
Römhild, Stadt	3	3	- 25,0	72	- 47,8	14,8	72	100,0	19,8
Ilm-Kreis									
Arnstadt, Stadt	12	10	- 9,1	513	- 12,3	29,9	603	85,1	29,8
Elgersburg	4	4	-	120	- 4,8	31,7	126	95,2	30,6
Frankenhain	3	3	-	97	-	13,5	114	85,1	19,9
Frauenwald	6	6	20,0	240	20,0	28,1	240	100,0	32,2
Gehlberg	3	3	-	121	-	19,3	121	100,0	22,3
Geraberg	3	3	-	108	1,9	19,8	111	97,3	26,9
Großbreitenbach, Stadt	5	5	-	115	- 6,5	13,4	124	92,7	20,9
Amt Wachsenburg	3	3	-	84	- 11,6	36,8	84	100,0	27,5
Ilmenau, Stadt	16	14	- 17,6	1 024	1,7	28,2	1 070	95,7	27,6
Neustadt am Rennsteig	6	5	-	239	- 0,4	41,8	256	93,4	54,7
Plaue, Stadt	3	3	-	176	11,4	17,3	177	99,4	15,8
Schmiedefeld am Rennsteig	8	8	-	179	0,6	23,9	179	100,0	26,2
Wipfratal	3	3	-	62	-	24,8	62	100,0	28,3
Ilmtal	5	4	33,3	89	64,8	22,0	178	50,0	26,9
Weimarer Land									
Apolda, Stadt	3	3	- 25,0	423	- 1,2	35,1	423	100,0	41,2
Bad Berka, Stadt	9	9	-	674	- 0,4	44,3	679	99,3	53,0
Bad Sulza, Stadt	14	13	-	989	- 2,7	48,8	1 068	92,6	64,0
Mönchenholzhausen	3	3	-	204	-	19,9	204	100,0	30,8
Nohra	3	3	-	164	- 1,2	22,8	166	98,8	29,2
Ilmtal-Weinstraße	3	3	-	114	4,6	17,5	115	99,1	15,0
Sonneberg									
Lauscha, Stadt	5	5	-	112	-	28,7	112	100,0	27,7
Neuhaus am Rennweg, Stadt	14	12	-	493	- 1,2	26,8	548	90,0	31,9

1) Doppelbetten zählen als 2 Schlafgelegenheiten. - 2) ganz oder teilweise geöffnet

Noch: 16. Beherbergungsstätten, angebotene Gästebetten und Kapazitätsauslastung
nach ausgewählten Gemeinden (ohne Camping)

Landkreis Gemeinde	Dezember 2014								Jan. - Dez. 2014
	Betriebe			in den Betrieben angebotene Betten/Schlafgelegenheiten ¹⁾					durch- schnittliche Auslastung
	insgesamt	darunter geöffnete ²⁾		insgesamt	Veränderung gegenüber dem Vorjahres- monat	durch- schnittliche Auslastung	nachrichtlich		
		zusammen	Veränderung gegenüber dem Vorjahres- monat				maximales Angebot an Schlaf- gelegenheiten der letzten 13 Monate	Anteil der aktuell angebotenen Schlaf- gelegenheiten am Maximum	
Anzahl		%	Anzahl	%		Anzahl	%		
Noch: Sonneberg									
Neuhaus-Schierschnitz	3	3
Schalkau, Stadt	4	4	-	117	-	25,1	161	72,7	33,8
Sonneberg, Stadt	12	11	- 8,3	399	- 0,7	23,6	434	91,9	26,4
Steinach, Stadt	5	5	-	240	-	14,0	240	100,0	12,5
Frankenblick	5	5	25,0	219	170,4	12,4	221	99,1	26,4
Saalfeld-Rudolstadt									
Bad Blankenburg, Stadt	6	6	-	485	0,2	26,0	527	92,0	37,7
Cursdorf	4	4	- 20,0	187	- 7,9	13,4	188	99,5	17,9
Lehesten, Stadt	3	3	50,0	54	25,6	11,1	55	98,2	9,6
Meura	4	4	-	82	-	5,4	82	100,0	10,2
Oberweißbach/Thür. Wald, Stadt	3	3	-	81	-	10,0	81	100,0	13,8
Rudolstadt, Stadt	7	7	- 12,5	332	- 21,3	28,9	332	100,0	37,9
Saalfeld/Saale, Stadt	16	16	-	798	-	34,7	798	100,0	35,9
Schwarzburg	4	3	-	178	-	6,5	299	59,5	19,0
Sitzendorf	3	3	- 25,0	46	- 17,9	10,9	46	100,0	18,9
Leutenberg, Stadt	6	6	-	180	- 1,1	12,4	182	98,9	22,2
Saalfelder Höhe	9	8	-	477	0,4	11,0	579	82,4	19,9
Uhlstädt-Kirchhasel	8	7	-	253	- 1,6	36,9	290	87,2	42,1
Unterwellenborn	5	5	-	145	-	13,7	147	98,6	29,7
Königsee-Rottenbach, Stadt	5	4	- 20,0	97	- 11,0	20,8	109	89,0	30,2
Saale-Holzland-Kreis									
Bad Klosterlausnitz	10	10	-	716	-	73,9	717	99,9	79,6
Eisenberg, Stadt	5	5	-	220	-	16,4	220	100,0	26,2
Hermisdorf, Stadt	3	3	-	72	16,1	15,7	79	91,1	21,3
Stadtroda, Stadt	4	4	-	97	29,3	21,5	97	100,0	21,5
Saale-Orla-Kreis									
Bad Lobenstein, Stadt	10	9	-	424	-	46,7	436	97,2	56,8
Neustadt an der Orla, Stadt	7	7	16,7	195	13,4	14,5	199	98,0	18,7
Schleiz, Stadt	3	3	-	51	-	22,6	51	100,0	38,9
Triptis, Stadt	3	3	-	112	-	28,7	112	100,0	27,0
Ziegenrück, Stadt	5	4	33,3	157	23,6	38,0	181	86,7	50,1
Wurzbach, Stadt	3	3	-	304	-	26,1	306	99,3	38,0
Saalburg-Ebersdorf, Stadt	9	6	- 14,3	166	- 13,5	20,9	406	40,9	42,0
Greiz									
Berga/Elster, Stadt	5	3	-	87	-	10,7	222	39,2	13,8
Greiz, Stadt	7	7	-	179	1,1	27,3	180	99,4	23,8
Langenwetzendorf	3	3	-	104	- 8,8	4,5	114	91,2	13,8
Weida, Stadt	3	3	-	70	-	13,8	70	100,0	18,5
Zeulenroda-Triebes, Stadt	6	6	-	426	4,9	21,2	536	79,5	28,4
Mohlsdorf-Teichwolframsdorf	3	3	-	93	2,2	25,5	93	100,0	43,4
Altenburger Land									
Altenburg, Stadt	9	9	-	661	-	31,0	661	100,0	34,3
Schmölln, Stadt	3	3	-	97	-	26,1	97	100,0	30,0

1) Doppelbetten zählen als 2 Schlafgelegenheiten. - 2) ganz oder teilweise geöffnet

**17. Beherbergungsstätten, angebotene Gästebetten und Kapazitätsauslastung
in Städten des Vereins Städtetourismus in Thüringen e.V.**

Stadt	Dezember 2014								Jan. - Dez. 2014
	Betriebe			in den Betrieben angebotene Betten/Schlafgelegenheiten ¹⁾					durch- schnittliche Auslastung
	insgesamt	darunter geöffnete ²⁾		insgesamt	Veränderung gegenüber dem Vorjahres- monat	durch- schnittliche Auslastung	nachrichtlich		
		zusammen	Veränderung gegenüber dem Vorjahres- monat				maximales Angebot an Schlaf- gelegenheiten der letzten 13 Monate	Anteil der aktuell angebotenen Schlaf- gelegenheiten am Maximum	
Anzahl		%	Anzahl	%		Anzahl	%		
Altenburg	9	9	-	661	-	31,0	661	100,0	34,3
Apolda	3	3	- 25,0	423	- 1,2	35,1	423	100,0	41,2
Arnstadt	12	10	- 9,1	513	- 12,3	29,9	603	85,1	29,8
Eisenach	31	31	10,7	2 071	4,4	37,3	2 122	97,6	43,9
Erfurt	62	62	- 3,1	4 898	- 0,4	48,6	4 960	98,8	43,4
Gera	17	17	21,4	1 453	5,7	37,4	1 490	97,5	38,1
Gotha	14	14	-	1 005	- 3,5	40,1	1 061	94,7	43,3
Greiz	7	7	-	179	1,1	27,3	180	99,4	23,8
Ilmenau	16	14	- 17,6	1 024	1,7	28,2	1 070	95,7	27,6
Jena	28	28	-	1 907	- 0,1	42,6	1 924	99,1	45,3
Meiningen	13	13	- 7,1	433	- 6,5	21,6	435	99,5	28,7
Mühlhausen	18	17	-	879	- 0,1	21,7	929	94,6	32,7
Nordhausen	16	15	7,1	665	2,9	19,9	675	98,5	34,0
Rudolstadt	7	7	- 12,5	332	- 21,3	28,9	332	100,0	37,9
Saalfeld	16	16	-	798	-	34,7	798	100,0	35,9
Schmalkalden	9	9	-	364	0,6	29,8	372	97,8	32,4
Sondershausen	10	8	- 11,1	362	- 33,2	16,0	985	36,8	40,0
Suhl	21	20	11,1	1 673	3,7	42,4	1 715	97,6	41,8
Weimar	45	44	- 2,2	4 230	12,1	39,6	4 281	98,8	48,2
Ausgewählte Städte zusammen	354	344	- 0,6	23 870	1,2	38,1	25 016	95,4	40,9

1) Doppelbetten zählen als 2 Schlafgelegenheiten. - 2) ganz oder teilweise geöffnet

18. Beherbergungsstätten der Hotellerie mit 25 und mehr Gästezimmern und deren Auslastung nach Betriebsarten

Betriebsart	Dezember 2014			Jan. - Dez. 2014	
	Betriebe mit 25 und mehr Gästezimmern insgesamt	darunter geöffnete Betriebe ¹⁾		durchschnittliche Auslastung der Gästezimmer ²⁾	
		zusammen	Veränderung gegenüber dem Vorjahresmonat		
				Anzahl	
Hotels, Gasthöfe, Pensionen	231	229	0,4	49,4	52,6
Hotels (ohne Hotels garnis)	194	192	-	49,8	52,6
Hotels garnis	26	26	8,3	49,9	55,2
Gasthöfe	6	6	-	26,9	36,2
Pensionen	5	5	- 16,7	39,6	53,7

1) ganz oder teilweise geöffnet

2) rechnerischer Wert: (belegte Gästezimmertage/ angebotene Gästezimmertage) x 100 im Berichtsmonat bzw. Jahresteil

19. Beherbergungsstätten der Hotellerie mit 25 und mehr Gästezimmern und deren Auslastung nach Kreisen

Kreisfreie Stadt Landkreis Land	Dezember 2014			Jan. - Dez. 2014	
	Betriebe mit 25 und mehr Gästezimmern insgesamt	darunter geöffnete Betriebe ¹⁾		durchschnittliche Auslastung der Gästezimmer ²⁾	
		zusammen	Veränderung gegenüber dem Vorjahresmonat		
				Anzahl	%
Stadt Erfurt	22	22	-	67,2	62,6
Stadt Gera	7	7	16,7	46,0	47,2
Stadt Jena	7	7	-	57,4	59,6
Stadt Suhl	5	5	-	62,2	58,4
Stadt Weimar	15	15	7,1	55,5	59,6
Stadt Eisenach	14	14	7,7	50,9	60,4
Eichsfeld	5	5	-	40,7	47,8
Nordhausen	12	12	9,1	30,3	40,1
Wartburgkreis	11	11	-	40,0	51,7
Unstrut-Hainich-Kreis	6	6	-	31,2	44,1
Kyffhäuserkreis	2	2	.	.	.
Schmalkalden-Meiningen	22	22	-	45,9	44,7
Gotha	20	20	- 9,1	53,8	57,0
Sömmerda	6	6	-	34,5	47,9
Hildburghausen	11	11	-	31,8	39,7
Ilm-Kreis	15	14	- 6,7	41,7	41,2
Weimarer Land	11	11	-	54,0	58,0
Sonneberg	2	2	.	.	.
Saalfeld-Rudolstadt	19	18	-	28,2	37,4
Saale-Holzland-Kreis	5	5	-	50,7	59,3
Saale-Orla-Kreis	5	5	-	43,4	46,4
Greiz	4	4	-	33,2	44,0
Altenburger Land	5	5	-	39,4	45,3
Thüringen	231	229	0,4	49,4	52,6

1) ganz oder teilweise geöffnet

2) rechnerischer Wert: (belegte Gästezimmertage/ angebotene Gästezimmertage) x 100 im Berichtsmonat bzw. Jahresteil

Reisegebiete in Thüringen

