



Statistischer Bericht

L III - j / 13

Schulden des Landes und der kommunalen Körperschaften in Thüringen am 31.12.2013

Bestell - Nr. 11 301

Zeichenerklärung

- 0 weniger als die Hälfte von 1 in der letzten besetzten Stelle, jedoch mehr als nichts
- nichts vorhanden (genau Null)
- . Zahlenwert unbekannt oder geheim zu halten
- ... Angabe fällt später an
- / Zahlenwert nicht sicher genug
- x Tabellenfach gesperrt, weil Aussage nicht sinnvoll
- () Aussagewert eingeschränkt
- r berichtigte Zahl
- p vorläufige Zahl

Anmerkung: Abweichungen in den Summen erklären sich aus dem Runden von Einzelwerten.

Herausgeber:

Thüringer Landesamt für Statistik
Europaplatz 3, 99091 Erfurt
Postfach 90 01 63, 99104 Erfurt

Telefon: 0361 37-84642/84647
Telefax: 0361 37-84699
Internet: www.statistik.thueringen.de
E-Mail: auskunft@statistik.thueringen.de

Auskunft erteilt:

Referat: Öffentliche Finanzen,
Personal im öffentlichen Dienst
Telefon: 03681 354-262

Herausgegeben im Oktober 2014

Heft-Nr.: 229 / 14
Preis: 7,50 EUR

© Thüringer Landesamt für Statistik, Erfurt, 2014
Vervielfältigung und Verbreitung, auch auszugsweise, mit Quellenangabe gestattet.

Inhaltsverzeichnis

	Seite
Vorbemerkungen	2
 Grafiken	
Entwicklung des Schuldenstandes des Kernhaushaltes des Landes von 1999 bis 2013	6
Schuldenstand des Kernhaushaltes des Landes 2013 nach Schuldenarten	6
Schuldenstand des öffentlichen Gesamthaushaltes am 31.12.2013 nach Körperschaftsgruppen	7
Schuldenstand am 31.12.2013 nach kreisfreien Städten und Landkreisen	8
 Tabellen	
1. Schuldenstand der Kernhaushalte des Landes, der Gemeinden und Gemeindeverbände 2013 nach Arten und Körperschaftsgruppen	9
2. Schuldenstand des öffentlichen Gesamthaushaltes am 31.12.2013 nach Arten und Körperschaftsgruppen	10
3. Schuldenstand der Kernhaushalte der Gemeinden und Gemeindeverbände am 31.12.2013 nach Arten und Körperschaftsgruppen	14
4. Schuldenstand der Kernhaushalte der Gemeinden und Gemeindeverbände am 31.12.2013 nach Arten und Körperschaftsgruppen/Gemeindegrößenklassen	16
5. Schuldenstand der Kernhaushalte der Gemeinden und Gemeindeverbände am 31.12.2013 nach Arten, kreisfreien Städten, Landratsämtern und Landkreisen	18
6. Einwohner am 30.6.2013 nach Gebietskörperschaftsgruppen und Größenklassen	22
7. Schuldenstand der Extrahaushalte des Landes, der Gemeinden und Gemeindeverbände am 31.12.2013 nach Arten	23
8. Schuldenstand der sonstigen öffentlichen Fonds, Einrichtungen und Unternehmen des Landes, der Gemeinden und Gemeindeverbände am 31.12.2013 nach Arten	25
9. Schuldenstand der Kernhaushalte, Extrahaushalte und sonstigen öffentlichen Fonds, Einrichtungen und Unternehmen am 31.12.2013 nach Arten	25
10. Schuldenstand der kommunalen Haushalte und deren kommunaler Unternehmen beim nicht-öffentlichen Bereich am 31.12.2013	26

Vorbemerkungen

Ziel der Erhebung

Die Statistik über die Schulden des öffentlichen Gesamthaushaltes ist eine jährliche Totalerhebung und berichtet über den Stand der Schulden, Schuldenaufnahmen, Schuldentilgungen, sonstigen Schuldenbewegungen sowie über kreditähnliche Rechtsgeschäfte, Bürgschaften, Garantien und sonstige Gewährleistungen des Berichtsjahres.

Die Daten dienen als Entscheidungsgrundlage für die Wirtschafts- und Finanzpolitik. Sie bilden vor allem die Grundlage für die Beantwortung der Fragen nach dem finanziellen Spielraum der Haushalte kommender Jahre, der Kapitalmarktbeanspruchung durch die öffentlichen Haushalte wie auch der Art der Verschuldung.

Die Schulden der sonstigen öffentlichen Fonds, Einrichtungen und Unternehmen werden mit einem verkürzten Erhebungsprogramm befragt.

Rechtsgrundlage

Die Rechtsgrundlage für die Statistik über die Schulden des öffentlichen Gesamthaushaltes sowie der Schulden der sonstigen öffentlichen Fonds, Einrichtungen und Unternehmen ist das Finanz- und Personalstatistikgesetz (FPStatG) in der Bekanntmachung der Neufassung vom 22. Februar 2006 (BGBl. I Nr. 10 S. 438 ff.), zuletzt geändert durch Artikel 1 des Gesetzes vom 22. Mai 2013 (BGBl. I Nr. 25 S. 1312 ff.). Erhoben werden die Angaben zu § 5 Nr. 1 und 3 FPStatG.

Erhebungsmerkmale

- Angaben zu den Schuldenständen zum Stichtag 31.12. des Berichtsjahres nach Arten und Gläubigern
- Angaben zu den Aufnahmen, Tilgungen, sonstigen Zu- und Abgängen vom 1.1. bis 31.12. des Berichtsjahres nach Arten, Gläubigern, Ursprungslaufzeiten und Fälligkeiten

Erhebungseinheiten

Die Schuldenstatistik erhebt die Schulden des öffentlichen Bereiches nach Körperschaftsgruppen. Die Erhebungseinheiten sind die staatlichen (Bund, Länder) und kommunalen Haushalte (Gemeinden, Gemeindeverbände, Zweckverbände) sowie Fonds, Einrichtungen und Unternehmen, die mehrheitlich von den öffentlichen Haushalten (auch von diesen gemeinsam) bestimmt sind. Ab dem Berichtsjahr 2010 kamen als weitere Erhebungseinheiten die Sozialversicherungsträger hinzu, welche gemäß Sozialgesetzbuch I die gesetzliche Kranken-, Pflege-, Unfall- und Rentenversicherung sowie die Alterssicherung für Landwirte und die Bundesagentur für Arbeit umfassen.

Definitionen

Schuldenstand

Nachgewiesen werden alle Schulden, für welche die Berichtsstelle Schuldner ist, auch wenn sie nicht den Schuldendienst trägt. Dazu gehören auch die Schulden ihrer rechtlich unselbständigen Stiftungen und Sondervermögen, deren Ausgaben und Einnahmen vollständig im Haushalt des öffentlichen Trägers enthalten sind. Die Schulden der rechtlich unselbständigen kommunalen Sondervermögen mit eigener, vom Trägerhaushalt getrennter Rechnungsführung gelten dagegen nicht als Schulden der Gemeinde oder des Gemeindeverbandes. Diese werden gesondert erfasst und nachgewiesen.

Nicht in der Schuldenstatistik erhoben werden:

- Gelder, die von Dritten hinterlegt sind (z.B. Kautionen),
- Kassenreste, Steuerablieferungsrückstände,
- im Eigenbestand der Emittenten befindliche Wertpapiere,
- Innere Schulden.

Schuldenaufnahmen

Als Schuldenaufnahmen sind alle in der Zeit vom 1.1. bis 31.12. eines Berichtsjahres aufgenommenen Kredite mit dem Nennwert ohne Abzug eines Disagios angegeben. Die Schuldenaufnahmen werden nach Schuldenarten und ihren vertraglich festgelegten Laufzeiten untergliedert und zum Zeitpunkt des Mittelzuflusses erfasst. Die Laufzeitabgrenzungen entsprechen den aktuellen Anforderungen der Deutschen Bundesbank bzw. der Europäischen Zentralbank.

Schuldentilgungen

Tilgungen sind alle in der Zeit vom 1.1. bis 31.12. des Berichtsjahres zurückgezahlten Beträge. Sie werden nach Schuldenarten und ihren vertraglich festgelegten Laufzeiten untergliedert.

Sonstige Zugänge - Sonstige Abgänge

Sonstige Zu- und Abgänge sind alle Schuldenu- und -abgänge, die der Berichtskörperschaft keine Haushaltsmittel zugeführt bzw. entzogen haben (z.B. Veränderungen im Schuldenstand durch Eingliederung vorher selbständiger Sonderrechnungen bzw. Ausgliederung von Sonderrechnungen, Schuld- bzw. Forderungsabtretungen).

Schuldenarten

Dem Schuldenstand werden ab 2010 nach der neuen Abgrenzung des Schuldenbegriffs die Schuldenarten

- Kassenkredite
- Wertpapiersschulden
- Kredite

zugeordnet.

Alle weiteren erhobenen Zahlungsverpflichtungen wie übrige Verbindlichkeiten, kreditähnliche Rechtsgeschäfte oder Bürgschaften werden nachrichtlich dargestellt.

Der Aufgliederung der aufgenommenen Schulden nach Schuldenarten wird soweit möglich das Gläubigerprinzip zugrunde gelegt. Maßgebend für die Zuordnung ist der in der Schuldurkunde bezeichnete Gläubiger. Werden die Mittel vollständig aus dem Haushalt der Körperschaften finanziert, aber von den Kreditinstituten nur ausgezahlt, werden diese abweichend vom Gläubigerprinzip den öffentlichen Körperschaften zugeordnet. Wird von den öffentlichen Haushalten nur die Zinsdifferenz zum Marktzins finanziert, erfolgt der Nachweis bei der auszahlenden Stelle. Bei allen Schulden, für die Wertpapiere ausgegeben worden sind (Anleihen usw.), entfällt eine Aufteilung nach Gläubigern.

Die Schulden werden entsprechend den Gläubigern dem nicht-öffentlichen bzw. dem öffentlichen Bereich zugeordnet.

Schulden beim nicht-öffentlichen Bereich

Wertpapiersschulden

- Geldmarktpapiere
- Kapitalmarktpapiere

Kassenkredite und Kredite

- bei Kreditinstituten
- beim sonstigen inländischen Bereich
- beim sonstigen ausländischen Bereich

Schulden beim öffentlichen Bereich

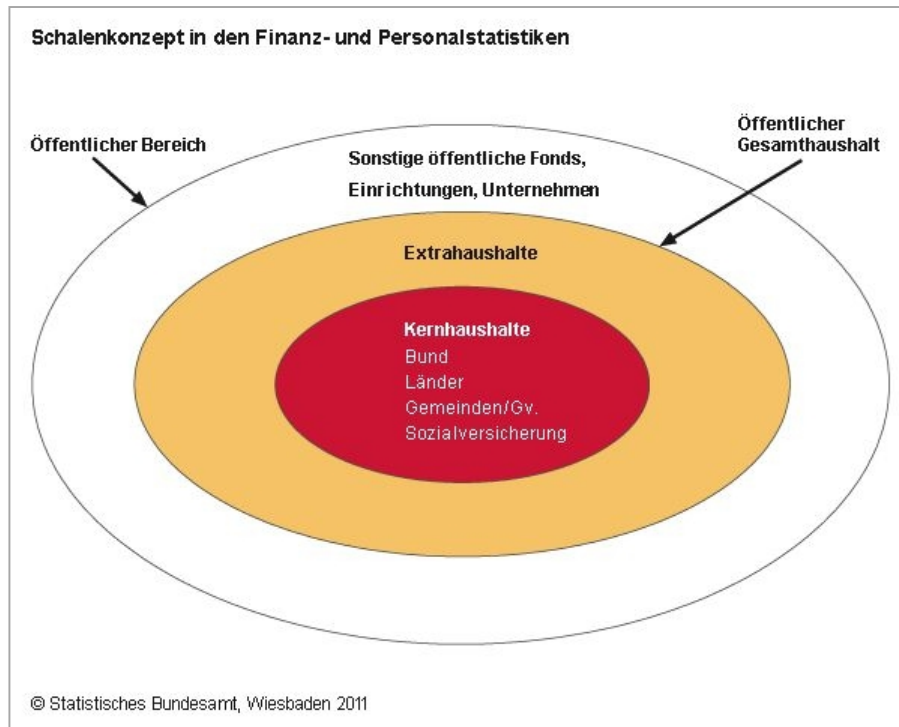
Kassenkredite und Kredite

- beim Bund
- bei Ländern
- bei Gemeinden/Gemeindeverbänden
- bei Zweckverbänden und dgl.
- bei der gesetzlichen Sozialversicherung
- bei verbundenen Unternehmen, Beteiligungen und Sondervermögen
- bei sonstigen öffentlichen Sonderrechnungen

Hier werden sämtliche, von den Berichtsstellen untereinander aufgenommenen Schulden nachgewiesen, auch wenn sie über ein Kreditinstitut ausgezahlt wurden. Diese umfassen auch Schulden zwischen den Körperschaften und den Extrahaushalten der Körperschaften.

Darstellung der Ergebnisse

Die Schuldenstände, Schuldenaufnahmen, Schuldentilgungen und sonstigen Schuldenbewegungen werden entsprechend dem Schalenkonzept für den öffentlichen Gesamthaushalt und für die sonstigen öffentlichen Fonds, Einrichtungen und Unternehmen dargestellt.



Öffentlicher Gesamthaushalt

Der öffentliche Gesamthaushalt beinhaltet die Kern- und Extrahaushalte der verschiedenen Körperschaftsgruppen (Land, Gemeinden/Gemeindeverbände, gesetzliche Sozialversicherung unter Landesaufsicht) und stellt den Sektor Staat auf Landes- und kommunaler Ebene dar:

Kernhaushalte

- des Landes
- der Gemeinden/Gemeindeverbände
- der gesetzlichen Sozialversicherung unter Landesaufsicht

Extrahaushalte

Der Begriff "Haushalt" wird hier institutionell im Sinne von Einheit verwendet. Die Extrahaushalte umfassen alle öffentlichen Fonds, Einrichtungen und Unternehmen -FEU-, die nach den Kriterien des Europäischen Systems Volkswirtschaftlicher Gesamtrechnungen -ESVG- dem Sektor Staat zuzuordnen sind.

Diese Kriterien sind:

- Es muss sich um eine institutionelle Einheit handeln.
- Diese institutionelle Einheit muss vom Staat kontrolliert werden (öffentliche Kontrolle).
- Diese institutionelle und öffentlich kontrollierte Einheit muss überwiegend vom Staat finanziert werden (öffentliche Finanzierung).

Eine Ausnahme gilt für Hilfsbetriebe des Staates. Diese Einheiten erwirtschaften Umsätze größtenteils mit dem Staat (Faustregel: mehr als 80 %) und werden dem Sektor Staat zugeordnet, auch wenn ihr Eigenfinanzierungsgrad über 50 % liegt.

Folgende Extrahaushalte werden unterschieden:

- des Landes
Sie umfassen u.a. ausgegliederte öffentliche Hochschulen, aus den Kernhaushalten ausgegliederte Versorgungsfonds und Versorgungsrücklagen als auch Sondervermögen.
- der Gemeinden/Gemeindeverbände
Sie setzen sich aus den Sonderrechnungen der Gemeinden und Gemeindeverbände (Eigenbetriebe), den Zweckverbänden des Staatssektors sowie den öffentlichen Fonds, Einrichtungen und Unternehmen des Staatssektors zusammen.
- der gesetzlichen Sozialversicherung unter Landesaufsicht

Sonstige öffentliche Fonds, Einrichtungen und Unternehmen

Öffentlich bestimmt sind alle Fonds, Einrichtungen und Unternehmen, an denen die Kernhaushalte der Gebietskörperschaften (Bund, Länder, Gemeinden/Gemeindeverbände) oder die gesetzliche Sozialversicherung mit mehr als 50 Prozent des Nennkapitals oder Stimmrechts unmittelbar oder mittelbar beteiligt sind. Den sonstigen öffentlichen Fonds, Einrichtungen und Unternehmen werden öffentliche Unternehmen dann zugerechnet, wenn sie Marktproduzenten sind. Marktproduzent ist ein öffentliches Unternehmen in der Regel dann, wenn der Eigenfinanzierungsgrad dieser Unternehmen größer als 50 Prozent ist. Sie werden allerdings den Extrahaushalten dennoch zugeordnet, wenn der überwiegende Anteil des Umsatzes (mehr als 80 Prozent) auf der Geschäftstätigkeit mit den Kernhaushalten basiert. Zu den sonstigen öffentlichen Fonds, Einrichtungen und Unternehmen zählen zum Beispiel Ver- und Entsorgungsunternehmen, Verkehrsunternehmen, Krankenhäuser sowie Zweckverbände, die nicht zum Sektor Staat gehören (Marktproduzenten).

Öffentlicher Bereich

Die sonstigen öffentlichen Fonds, Einrichtungen und Unternehmen bilden zusammen mit dem öffentlichen Gesamthaushalt den öffentlichen Bereich.

Weitere Hinweise

Das Tabellenprogramm der vorliegenden Veröffentlichung wurde gegenüber dem früheren Jahre grundlegend überarbeitet.

Die Unterschiede beruhen auf

- der Änderung der Erhebungsmerkmale,
- der Neuabgrenzung des Schuldenbegriffs,
- der Anpassung der Bereichsabgrenzung,
- der Vervollständigung bzw. Erweiterung des Berichtskreises

entsprechend den Anforderungen der Europäischen Union und

- den fortschreitenden Ausgliederungen aus den Kernhaushalten und der zunehmenden Übertragung von öffentlichen Aufgaben nebst ihren Schulden auf Fonds, Einrichtungen und Unternehmen.

Eine gemeindescharfe Veröffentlichung der Schulden (bisher Tabelle 8) wird zeitnah in einer Weiterentwicklung der Darstellungsweise herausgegeben, d.h. es werden die Schulden der kommunalen Haushalte und deren anteilige Schulden aus Beteiligungen dargestellt.

Mindestveröffentlichungsprogramm

Tabellen mit der Kennzeichnung - Mindestveröffentlichungsprogramm - sind bundesweit einheitliche Veröffentlichungstabellen und sollen in allen Ländern veröffentlicht werden.

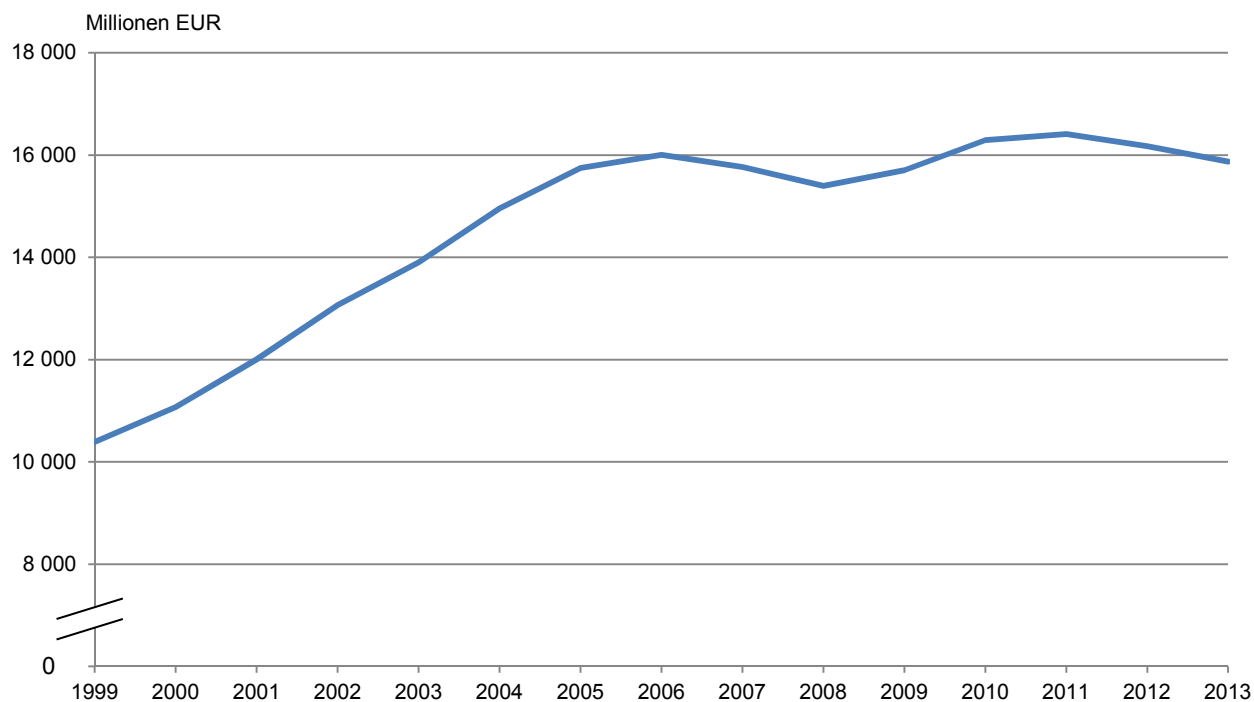
Einwohnerzahlen

Den im Bericht enthaltenen Berechnungen je Einwohner liegen die Einwohnerzahlen vom Stichtag 30.6.2012 auf der Grundlage des Zensus 2011 zugrunde.

Abkürzungen

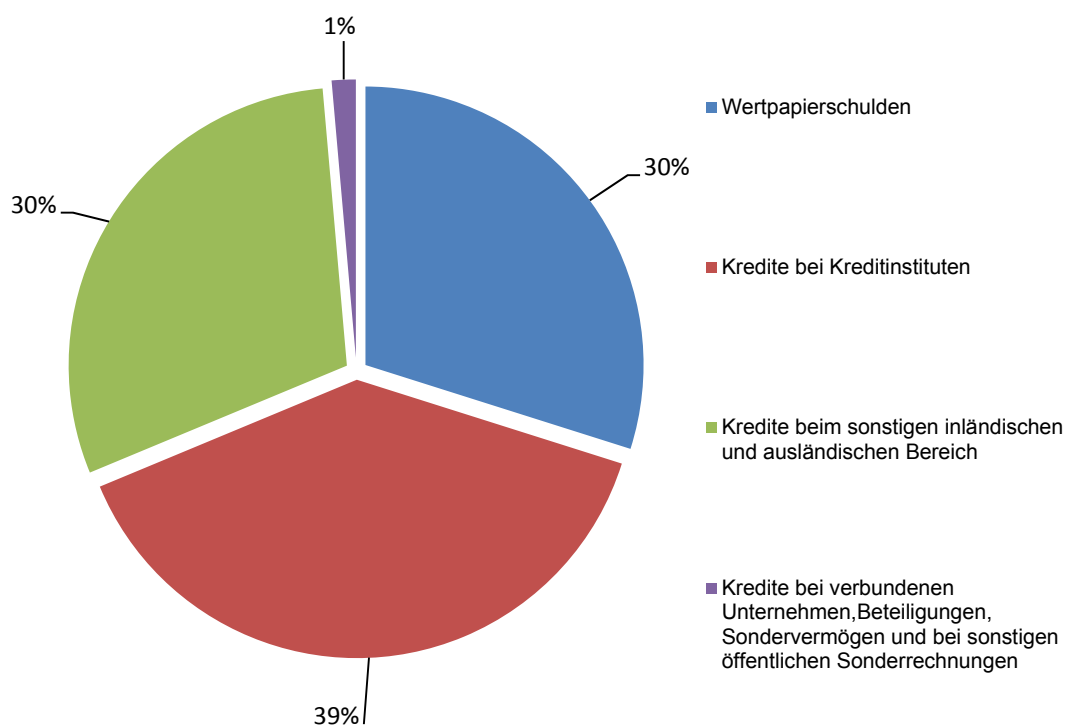
ERP	European Recovery Programme
ESVG	Europäisches System Volkswirtschaftlicher Gesamtrechnungen
EW	Einwohner
FEU	staatliche und kommunale Fonds, Einrichtungen und Unternehmen, an denen Land, Gemeinden/Gemeindeverbände, Zweckverbände mit mehr als 50 Prozent des Nennkapitals oder des Stimmrechts beteiligt sind
ÖPP	Öffentlich Private Partnerschaften
VG	Verwaltungsgemeinschaft

Entwicklung des Schuldenstandes des Kernhaushaltes des Landes von 1999 bis 2013



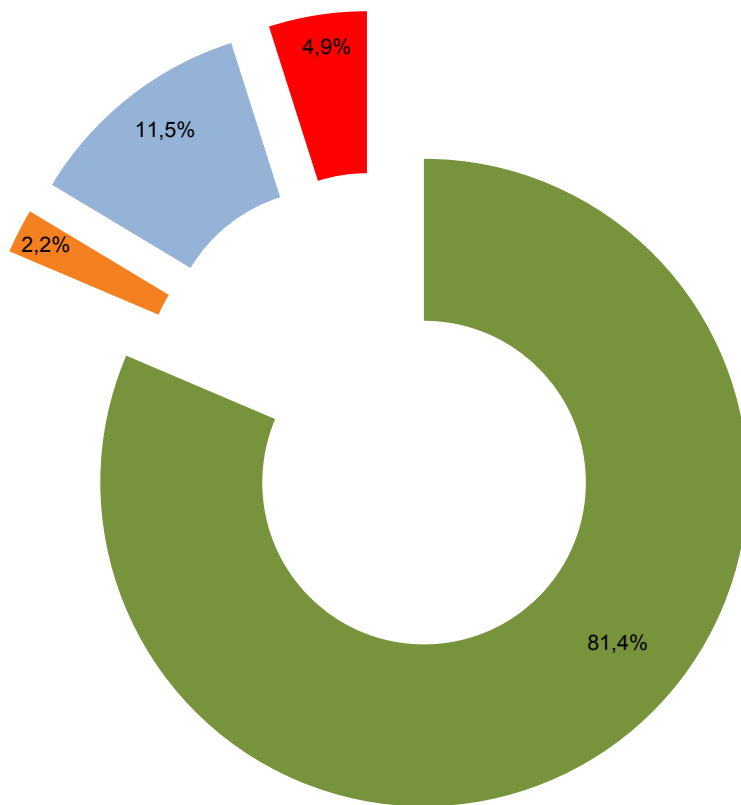
Thüringer Landesamt für Statistik

Schuldenstand des Kernhaushaltes des Landes 2013 nach Schuldenarten



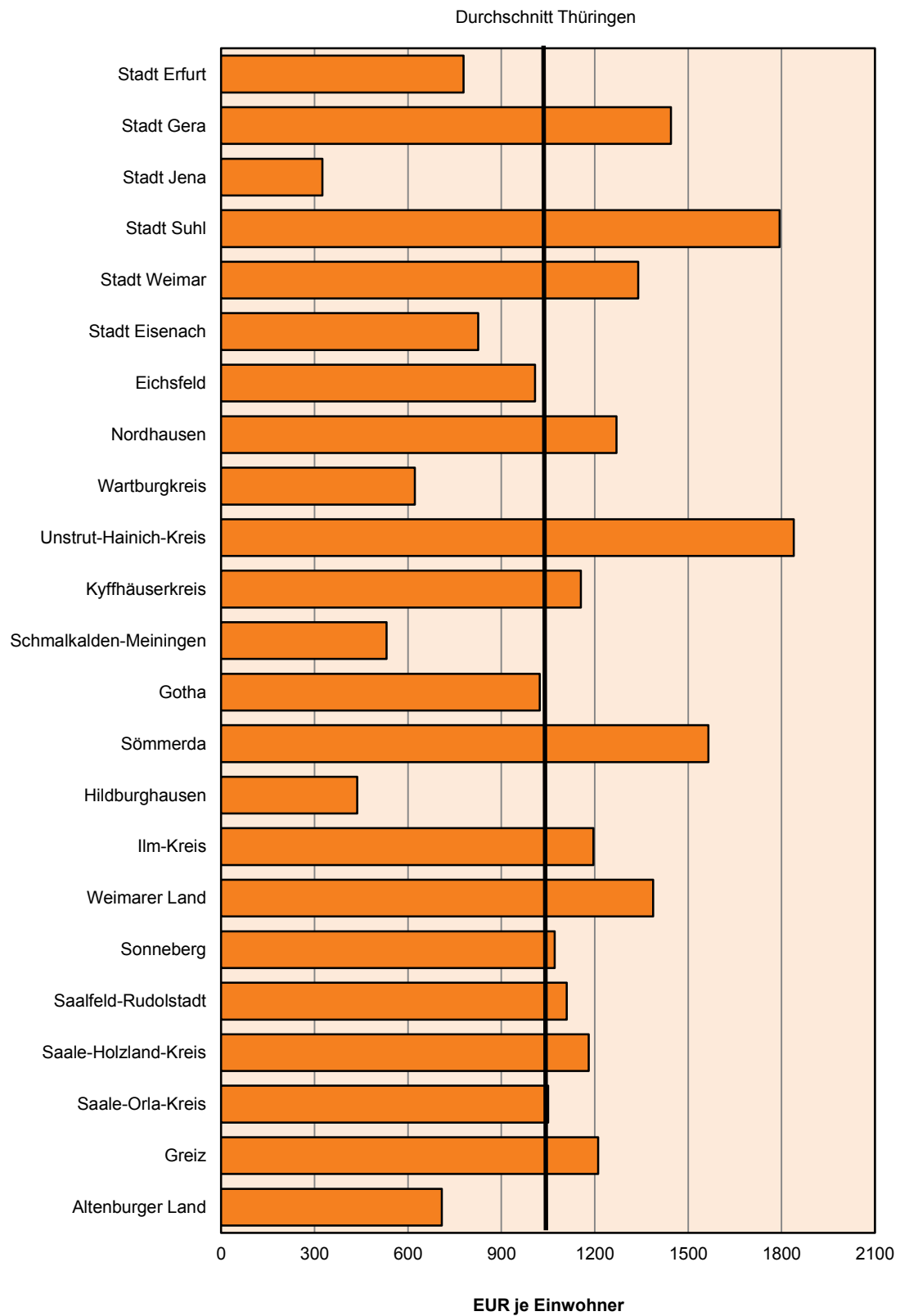
Thüringer Landesamt für Statistik

Schuldenstand des öffentlichen Gesamthaushaltes am 31.12.2013 nach Körperschaftsgruppen



- Kernhaushalt Land - 15 874 154 Tsd. EUR
- Extrahaushalte Land - 432 197 Tsd. EUR
- Kernhaushalte Gemeinden/Gemeindeverbände - 2 238 078 Tsd. EUR
- Extrahaushalte Gemeinden/Gemeindeverbände - 955 946 Tsd. EUR
- Sozialversicherungen - 0 EUR

Schuldenstand*) am 31.12.2013 nach kreisfreien Städten und Landkreisen



**1. Schuldenstand¹⁾ der Kernhaushalte des Landes, der Gemeinden und Gemeindeverbände 2013
nach Arten und Körperschaftsgruppen**

Stichtag (31.12.) —— Schuldenart	Land	Gemeinden/ Gemeinde- verbände	Davon		
			kreisfreie Städte	kreis- angehörige Gemeinden ²⁾	Land- kreise ³⁾
1000 EUR					
1999 ⁴⁾	10 390 553	3 079 568	650 145	1 755 191	647 232
2000	11 069 691	3 077 218	647 890	1 746 270	683 057
2001	12 007 730	3 054 734	684 762	1 717 114	652 858
2002	13 065 132	3 036 520	660 885	1 722 351	653 284
2003	13 903 550	3 038 235	639 792	1 705 684	692 759
2004	14 953 985	2 977 979	620 285	1 690 796	666 898
2005	15 748 208	2 905 273	603 546	1 640 138	661 589
2006	16 004 524	2 823 613	605 799	1 578 713	639 101
2007	15 766 974	2 705 016	593 738	1 497 464	613 814
2008	15 398 540	2 554 927	544 132	1 431 215	579 580
2009	15 706 870 ⁵⁾	2 443 819	526 814	1 378 359	538 646
2010	16 295 564	2 432 204	528 710	1 352 239	551 254
2011	16 411 400	2 312 399	484 468	1 292 034	535 898
2012	16 174 712	2 271 689	522 454	1 240 695	508 541
2013	15 874 154	2 238 078	513 973	1 220 134	503 970
Schulden beim nicht-öffentlichen Bereich	15 645 397	2 143 214	475 747	1 182 553	484 913
Kassenkredite	-	199 543	86 778	42 525	70 240
Wertpapiersschulden	4 768 750	-	-	-	-
Kredite	10 876 647	1 943 671	388 970	1 140 029	414 673
davon					
bei Kreditinstituten	6 184 792	1 943 671	388 970	1 140 029	414 673
beim sonstigen inländischen Bereich	4 686 855	-	-	-	-
beim sonstigen ausländischen Bereich	5 000	-	-	-	-
Schulden beim öffentlichen Bereich	228 757	94 864	38 226	37 581	19 057
Kassenkredite	-	10 310	-	693	9 617
Kredite	228 757	84 554	38 226	36 887	9 441
davon					
beim Bund	-	20	-	20	-
bei Ländern	-	37 934	3 491	34 443	-
bei Gemeinden/ Gemeindeverbänden	-	10 341	-	900	9 441
bei Zweckverbänden und dgl.	-	139	-	139	-
bei der gesetzlichen Sozialversicherung	-	-	-	-	-
bei verbundenen Unternehmen, Beteiligungen und Sondervermögen	178 757	36 120	34 735	1 385	-
bei sonstigen öffentlichen Sonderrechnungen	50 000	-	-	-	-

1) Um eine Vergleichbarkeit des Schuldenstandes der Jahre 1999 bis 2013 zu erzielen, wurde der Schuldenstand bis einschließlich 2009 an die neue Abgrenzung des Schuldenbegriffs angepasst.

2) einschließlich Verwaltungsgemeinschaften - 3) Landratsämter - 4) ab 1999 erstmals Erfassung der Schuldenaufnahme zum Zeitpunkt des Mittelzuflusses und nicht mehr der Mittelbereitstellung - 5) darin enthalten sind Kreditaufnahmen zur Finanzierung des Haushaltes 2008

2. Schuldenstand des öffentlichen Gesamthaushaltes am 31.12.2013

Mindestveröffentlichungs

Lfd. Nr.	Art der Schulden	Insgesamt	Land
Schulden beim nicht-öffentlichen Bereich			
	Kassenkredite		
1	bei Kreditinstituten	202 466	-
2	Euro-Währung	202 466	-
3	Fremdwährung	-	-
4	beim sonstigen inländischen Bereich	70	-
5	beim sonstigen ausländischen Bereich	-	-
6	Euro-Währung	-	-
7	Fremdwährung	-	-
8	Zusammen	202 536	-
	Wertpapiersschulden		
9	Geldmarktpapiere	-	-
10	Euro-Währung	-	-
11	Fremdwährung	-	-
12	Kapitalmarktpapiere	4 768 750	4 768 750
13	Euro-Währung	4 768 750	4 768 750
14	Fremdwährung	-	-
15	Zusammen	4 768 750	4 768 750
	Kredite		
16	bei Kreditinstituten	9 421 720	6 540 518
17	Euro-Währung	9 421 720	6 540 518
18	Fremdwährung	-	-
19	beim sonstigen inländischen Bereich	4 686 855	4 686 855
20	beim sonstigen ausländischen Bereich	5 000	5 000
21	Euro-Währung	5 000	5 000
22	Fremdwährung	-	-
23	Zusammen	14 113 576	11 232 373
24	Insgesamt	19 084 862	16 001 123
Schulden beim öffentlichen Bereich			
	Kassenkredite		
25	beim Bund	-	-
26	bei Ländern	65 134	63 309
27	bei Gemeinden/Gemeindeverbänden	157	-
28	bei Zweckverbänden und dgl.	-	-
29	bei der gesetzlichen Sozialversicherung	-	-
30	bei verbundenen Unternehmen, Beteiligungen und Sondervermögen	9 059	-
31	bei sonstigen öffentl. Sonderrechnungen	-	-
32	Zusammen	74 350	63 309

1) einschl. öffentlicher Fonds, Einrichtungen und Unternehmen des Staatssektors

2) einschl. öffentliche Fonds, Einrichtungen und Unternehmen des Staatssektors sowie Zweckverbände des Staatssektors

3) einschl. Extrahaushalte der Sozialversicherungen

nach Arten und Körperschaftsgruppen - in 1 000 EUR
programm

Davon		Gemeinden/ Gemeinde- verbände	Davon		Sozialversicherungen unter Landesaufsicht ³⁾	Lfd. Nr.
Kernhaushalte	Extra- haushalte ¹⁾		Kernhaushalte	Extra- haushalte ²⁾		
Schulden beim nicht-öffentlichen Bereich						
-	-	202 466	199 543	2 924	-	1
-	-	202 466	199 543	2 924	-	2
-	-	-	-	-	-	3
-	-	70	-	70	-	4
-	-	-	-	-	-	5
-	-	-	-	-	-	6
-	-	-	-	-	-	7
-	-	202 536	199 543	2 994	-	8
-	-	-	-	-	-	9
-	-	-	-	-	-	10
-	-	-	-	-	-	11
4 768 750	-	-	-	-	-	12
4 768 750	-	-	-	-	-	13
-	-	-	-	-	-	14
4 768 750	-	-	-	-	-	15
6 184 792	355 726	2 881 202	1 943 671	937 531	-	16
6 184 792	355 726	2 881 202	1 943 671	937 531	-	17
-	-	-	-	-	-	18
4 686 855	-	-	-	-	-	19
5 000	-	-	-	-	-	20
5 000	-	-	-	-	-	21
-	-	-	-	-	-	22
10 876 647	355 726	2 881 202	1 943 671	937 531	-	23
15 645 397	355 726	3 083 739	2 143 214	940 525	-	24
Schulden beim öffentlichen Bereich						
-	-	-	-	-	-	25
-	63 309	1 825	1 825	-	-	26
-	-	157	-	157	-	27
-	-	-	-	-	-	28
-	-	-	-	-	-	29
-	-	9 059	8 485	574	-	30
-	-	-	-	-	-	31
-	63 309	11 041	10 310	731	-	32

Noch: 2. Schuldenstand des öffentlichen Gesamthaushaltes am 31.12.2013
Mindestveröffentlichungs

Lfd. Nr.	Art der Schulden	Insgesamt	Land
Noch: Schulden beim öffentlichen Bereich			
	Kredite		
33	beim Bund	504	-
34	bei Ländern	37 934	-
35	bei Gemeinden/Gemeindeverbänden	16 533	-
36	bei Zweckverbänden und dgl.	139	-
37	bei der gesetzlichen Sozialversicherung	13 162	13 162
38	bei verbundenen Unternehmen, Beteiligungen und Sondervermögen	222 891	178 757
39	bei sonstigen öffentl. Sonderrechnungen	50 000	50 000
40	Zusammen	341 163	241 919
41	Insgesamt	415 513	305 228
Verbindlichkeiten aus Lieferungen und Leistungen			
42	Verbindlichkeiten aus Lieferungen und Leistungen	30 796	8 379
kreditähnliche Rechtsgeschäfte			
43	Hypotheken-, Grund- und Rentenschulden	3 192	-
44	Restkaufgelder	34 238	-
45	Finanzierungsleasing	337 910	284 005
	ÖPP-Projekte		
46	Projektsumme insgesamt	86 475	71 671
47	bisher geleist. Zahlung aller lfd. ÖPP-Projekte	21 564	15 516
48	Zusammen	483 379	371 193
Bürgschaften, Garantien und sonstige Gewährleistungen			
49	Haftungssumme	2 377 989	2 155 928

1) einschl. öffentlicher Fonds, Einrichtungen und Unternehmen des Staatssektors

2) einschl. öffentliche Fonds, Einrichtungen und Unternehmen des Staatssektors sowie Zweckverbände des Staatssektors

3) einschl. Extrahaushalte der Sozialversicherungen

nach Arten und Körperschaftsgruppen - in 1 000 EUR
programm

Davon		Gemeinden/ Gemeinde- verbände	Davon		Sozialversicherungen unter Landesaufsicht ³⁾	Lfd. Nr.
Kernhaushalte	Extra- haushalte ¹⁾		Kernhaushalte	Extra- haushalte ²⁾		
Noch: Schulden beim öffentlichen Bereich						
-	-	504	20	484	-	33
-	-	37 934	37 934	-	-	34
-	-	16 533	10 341	6 192	-	35
-	-	139	139	-	-	36
-	13 162	-	-	-	-	37
178 757	-	44 134	36 120	8 014	-	38
50 000	-	-	-	-	-	39
228 757	13 162	99 244	84 554	14 690	-	40
228 757	76 471	110 285	94 864	15 421	-	41
Verbindlichkeiten aus Lieferungen und Leistungen						
215	8 164	22 224	14 421	7 803	192	42
kreditähnliche Rechtsgeschäfte						
-	-	3 192	3 192	-	-	43
-	-	34 238	32 501	1 737	-	44
283 955	50	53 905	53 430	476	-	45
71 671	-	14 804	9 241	5 563	-	46
15 516	-	6 047	5 806	242	-	47
371 143	50	112 187	104 170	8 017	-	48
Bürgschaften, Garantien und sonstige Gewährleistungen						
2 155 423	505	222 061	222 042	19	-	49

3. Schuldenstand der Kernhaushalte der Gemeinden und Gemeindeverbände am 31.12.2013
nach Arten und Körperschaftsgruppen - in 1 000 EUR
Mindestveröffentlichungsprogramm

Lfd. Nr.	Art der Schulden	Gemeinden/ Gemeinde- verbände	Davon			
			kreisfreie Städte	kreis- angehörige Gemeinden	Verwaltungs- gemeinschaften	Landkreise ¹⁾

Schulden beim nicht-öffentlichen Bereich

Kassenkredite						
1	bei Kreditinstituten	199 543	86 778	42 358	167	70 240
2	Euro-Währung	199 543	86 778	42 358	167	70 240
3	Fremdwährung	-	-	-	-	-
4	beim sonstigen inländischen Bereich	-	-	-	-	-
5	beim sonstigen ausländischen Bereich	-	-	-	-	-
6	Euro-Währung	-	-	-	-	-
7	Fremdwährung	-	-	-	-	-
8	Zusammen	199 543	86 778	42 358	167	70 240
Wertpapiersschulden						
9	Geldmarktpapiere	-	-	-	-	-
10	Euro-Währung	-	-	-	-	-
11	Fremdwährung	-	-	-	-	-
12	Kapitalmarktpapiere	-	-	-	-	-
13	Euro-Währung	-	-	-	-	-
14	Fremdwährung	-	-	-	-	-
15	Zusammen	-	-	-	-	-
Kredite						
16	bei Kreditinstituten	1 943 671	388 970	1 114 851	25 177	414 673
17	Euro-Währung	1 943 671	388 970	1 114 851	25 177	414 673
18	Fremdwährung	-	-	-	-	-
19	beim sonstigen inländischen Bereich	-	-	-	-	-
20	beim sonstigen ausländischen Bereich	-	-	-	-	-
21	Euro-Währung	-	-	-	-	-
22	Fremdwährung	-	-	-	-	-
23	Zusammen	1 943 671	388 970	1 114 851	25 177	414 673
24	Insgesamt	2 143 214	475 747	1 157 209	25 344	484 913

Schulden beim öffentlichen Bereich

Kassenkredite						
25	beim Bund	-	-	-	-	-
26	bei Ländern	1 825	-	643	-	1 182
27	bei Gemeinden/Gemeindeverbänden	-	-	-	-	-
28	bei Zweckverbänden und dgl.	-	-	-	-	-
29	bei der gesetzlichen Sozialversicherung	-	-	-	-	-
30	bei verbundenen Unternehmen, Be- teiligungen und Sondervermögen	8 485	-	50	-	8 435
31	bei sonstigen öffentl. Sonderrechnungen	-	-	-	-	-
32	Zusammen	10 310	-	693	-	9 617

1) Landratsämter

Noch: 3. Schuldenstand der Kernhaushalte der Gemeinden und Gemeindeverbände am 31.12.2013
 nach Arten und Körperschaftsgruppen - in 1 000 EUR
 Mindestveröffentlichungsprogramm

Lfd. Nr.	Art der Schulden	Gemeinden/ Gemeinde- verbände	Davon			
			kreisfreie Städte	kreis- angehörige Gemeinden	Verwaltungs- gemeinschaften	Landkreise ¹⁾
Noch: Schulden beim öffentlichen Bereich						
	Kredite					
33	beim Bund	20	-	20	-	-
34	bei Ländern	37 934	3 491	34 443	-	-
35	bei Gemeinden/Gemeindeverbänden	10 341	-	900	-	9 441
36	bei Zweckverbänden und dgl.	139	-	139	-	-
37	bei der gesetzlichen Sozialversicherung	-	-	-	-	-
38	bei verbundenen Unternehmen, Be- teiligungen und Sondervermögen	36 120	34 735	1 385	-	-
39	bei sonstigen öffentl. Sonderrechnungen	-	-	-	-	-
40	Zusammen	84 554	38 226	36 887	-	9 441
41	Insgesamt	94 864	38 226	37 581	-	19 057
übrige Verbindlichkeiten						
42	übrige Verbindlichkeiten	14 421	3 205	6 914	9	4 293
kreditähnliche Rechtsgeschäfte						
43	Hypotheken-, Grund- und Rentenschulden	3 192	-	3 192	-	-
44	Restkaufgelder	32 501	-	18 875	-	13 626
45	Finanzierungsleasing	53 430	1 439	14 767	104	37 119
	ÖPP-Projekte					
46	Projektsumme insgesamt	9 241	7 503	1 738	-	-
47	bisher geleist. Zahlung aller lfd. ÖPP-Projekte	5 806	5 787	19	-	-
48	Zusammen	104 170	14 729	38 592	104	50 745
Bürgschaften						
49	Haftungssumme	222 042	43 231	171 071	-	7 741

1) Landratsämter

4. Schuldenstand der Kernhaushalte der Gemeinden und Gemeindeverbände am 31.12.2013

Lfd. Nr.	Art der Schulden	Gemeinden und Gemeinde- verbände insgesamt	Kreisfreie Städte			
			zusammen	davon mit ... bis unter ... Einwohnern		
				unter 50 000	50 000 - 100 000	100 000 und mehr
Schulden beim nicht-öffentlichen Bereich						
1	Schulden beim nicht-öffentlichen Bereich	2 143 157	475 747	98 082	219 023	158 642
2	Kassenkredite	199 486	86 778	18 885	56 243	11 650
3	Wertpapiersschulden	-	-	-	-	-
4	Kredite	1 943 671	388 970	79 198	162 779	146 992
	davon					
5	bei Kreditinstituten	1 943 671	388 970	79 198	162 779	146 992
6	beim sonstigen inländischen Bereich	-	-	-	-	-
7	beim sonstigen ausländischen Bereich	-	-	-	-	-
Schulden beim öffentlichen Bereich						
8	Schulden beim öffentlichen Bereich	94 864	38 226	637	2 854	34 735
9	Kassenkredite	10 310	-	-	-	-
10	Kredite	84 554	38 226	637	2 854	34 735
	davon					
11	beim Bund	20	-	-	-	-
12	bei Ländern	37 934	3 491	637	2 854	-
13	bei Gemeinden und Gemeindeverbänden	10 341	-	-	-	-
14	bei Zweckverbänden und dgl.	139	-	-	-	-
15	bei der gesetzlichen Sozialversicherung	-	-	-	-	-
16	bei verbundenen Unternehmen, Be- teiligungen und Sondervermögen	36 120	34 735	-	-	34 735
17	bei sonstigen öffentlichen Sonder- rechnungen	-	-	-	-	-
Insgesamt						
18	Insgesamt	2 238 021	513 973	98 720	221 876	193 378

nach Arten und Körperschaftsgruppen/Gemeindegrößenklassen - in 1 000 EUR

Kreisangehörige Gemeinden und Verwaltungsgemeinschaften								Land- kreise ¹⁾	Lfd. Nr.
kreisangehörige Gemeinden									
zusammen	davon mit ... bis unter ... Einwohnern								
	unter	1 000	3 000	5 000	10 000	20 000			
	1 000	- 3 000	- 5 000	- 10 000	- 20 000	- 50 000			
Schulden beim nicht-öffentlichen Bereich									
1 157 209	132 581	205 505	196 351	236 873	130 203	255 696	25 344	484 913	1
42 358	6 388	7 731	8 123	7 107	-	13 008	167	70 240	2
-	-	-	-	-	-	-	-	-	3
1 114 851	126 193	197 773	188 228	229 766	130 203	242 687	25 177	414 673	4
1 114 851	126 193	197 773	188 228	229 766	130 203	242 687	25 177	414 673	5
-	-	-	-	-	-	-	-	-	6
-	-	-	-	-	-	-	-	-	7
Schulden beim öffentlichen Bereich									
37 581	137	1 003	787	2 039	2 020	31 596	-	19 057	8
693	-	693	-	-	-	-	-	9 617	9
36 887	137	310	787	2 039	2 020	31 596	-	9 441	10
20	-	-	-	20	-	-	-	-	11
34 443	137	-	787	1 289	635	31 596	-	-	12
900	-	310	-	591	-	-	-	9 441	13
139	-	-	-	139	-	-	-	-	14
-	-	-	-	-	-	-	-	-	15
1 385	-	-	-	-	1 385	-	-	-	16
-	-	-	-	-	-	-	-	-	17
Insgesamt									
1 194 790	132 718	206 508	197 138	238 912	132 223	287 291	25 344	503 970	18

5. Schuldenstand der Kernhaushalte der Gemeinden und Gemeindeverbände am 31.12.2013

Lfd. Nr.	Kreisfreie Stadt Landratsamt Landkreis	Insgesamt		Schulden beim nicht -	
				zusammen	
		1 000 EUR	EUR je EW	1 000 EUR	EUR je EW
Kreisfreie					
1	Stadt Erfurt	158 642	779	158 642	779
2	Stadt Gera	137 389	1 445	137 389	1 445
3	Stadt Jena	34 735	326	-	-
4	Stadt Suhl	64 315	1 794	63 677	1 776
5	Stadt Weimar	84 488	1 339	81 634	1 294
6	Stadt Eisenach	34 405	826	34 405	826
7	Zusammen	513 973	941	475 747	871
Landrats					
8	Eichsfeld	21 800	215	21 800	215
9	Nordhausen	35 723	417	35 723	417
10	Wartburgkreis	-	-	-	-
11	Unstrut-Hainich-Kreis	92 181	881	82 564	789
12	Kyffhäuserkreis	33 407	427	33 407	427
13	Schmalkalden-Meiningen	-	-	-	-
14	Gotha	30 555	226	30 555	226
15	Sömmerda	35 184	497	35 184	497
16	Hildburghausen	4 670	72	4 670	72
17	Ilm-Kreis	40 023	367	34 846	319
18	Weimarer Land	25 248	309	25 248	309
19	Sonneberg	16 101	280	16 101	280
20	Saalfeld-Rudolstadt	33 123	299	33 123	299
21	Saale-Holzland-Kreis	29 366	349	29 366	349
22	Saale-Orla-Kreis	38 279	456	38 279	456
23	Greiz	36 272	353	32 009	312
24	Altenburger Land	32 037	340	32 037	340
25	Zusammen	503 970	312	484 913	300

nach Arten, kreisfreien Städten, Landratsämtern und Landkreisen

öffentlichen Bereich		Schulden beim öffentlichen Bereich				Lfd. Nr.
darunter Kredite		zusammen		darunter Kredite		
1 000 EUR	EUR je EW	1 000 EUR	EUR je EW	1 000 EUR	EUR je EW	
Stadt						
146 992	721	-	-	-	-	1
94 545	994	-	-	-	-	2
-	-	34 735	326	34 735	326	3
53 781	1 500	637	18	637	18	4
68 234	1 082	2 854	45	2 854	45	5
25 417	610	-	-	-	-	6
388 970	712	38 226	70	38 226	70	7
amt						
21 800	215	-	-	-	-	8
15 764	184	-	-	-	-	9
-	-	-	-	-	-	10
50 385	481	9 617	92	-	-	11
28 642	366	-	-	-	-	12
-	-	-	-	-	-	13
30 555	226	-	-	-	-	14
35 184	497	-	-	-	-	15
4 670	72	-	-	-	-	16
34 846	319	5 178	47	5 178	47	17
19 820	242	-	-	-	-	18
16 101	280	-	-	-	-	19
26 377	238	-	-	-	-	20
28 366	337	-	-	-	-	21
38 117	454	-	-	-	-	22
32 009	312	4 263	42	4 263	42	23
32 037	340	-	-	-	-	24
414 673	256	19 057	12	9 441	6	25

Noch: 5. Schuldenstand der Kernhaushalte der Gemeinden und Gemeindeverbände am 31.12.2013

Lfd. Nr.	Kreisfreie Stadt Landratsamt Landkreis	Insgesamt		Schulden beim nicht -	
				zusammen	
		1 000 EUR	EUR je EW	1 000 EUR	EUR je EW
Summe kreisangehörige Gemeinden.					
26	Eichsfeld	102 014	1 008	100 493	993
27	Nordhausen	108 654	1 270	105 193	1 229
28	Wartburgkreis	78 851	622	78 124	616
29	Unstrut-Hainich-Kreis	192 437	1 839	182 821	1 747
30	Kyffhäuserkreis	90 307	1 155	90 307	1 155
31	Schmalkalden-Meiningen	66 828	532	66 654	530
32	Gotha	138 242	1 023	128 842	954
33	Sömmerda	110 837	1 565	110 144	1 555
34	Hildburghausen	28 556	438	28 556	438
35	Ilm-Kreis	130 496	1 196	119 942	1 099
36	Weimarer Land	113 464	1 387	113 088	1 383
37	Sonneberg	61 630	1 071	61 630	1 071
38	Saalfeld-Rudolstadt	123 087	1 110	117 880	1 063
39	Saale-Holzland-Kreis	99 392	1 180	99 392	1 180
40	Saale-Orla-Kreis	88 254	1 050	87 459	1 041
41	Greiz	124 320	1 211	110 208	1 074
42	Altenburger Land	66 735	709	66 735	709
43	Zusammen	1 724 104	1 066	1 667 466	1 031
Ins					
44	Insgesamt	2 238 078	1 034	2 143 214	991

nach kreisfreien Städten, Landratsämtern und Landkreisen

öffentlichen Bereich		Schulden beim öffentlichen Bereich				Lfd. Nr.
darunter Kredite		zusammen		darunter Kredite		
1 000 EUR	EUR je EW	1 000 EUR	EUR je EW	1 000 EUR	EUR je EW	
Verwaltungsgemeinschaften und Landratsamt						
99 652	985	1 521	15	1 521	15	26
78 072	912	3 461	40	3 461	40	27
77 949	615	727	6	727	6	28
147 903	1 413	9 617	92	-	-	29
82 333	1 053	-	-	-	-	30
66 283	527	174	1	174	1	31
125 486	929	9 400	70	9 400	70	32
108 659	1 534	693	10	-	-	33
28 390	435	-	-	-	-	34
119 435	1 095	10 555	97	10 555	97	35
105 512	1 290	375	5	375	5	36
60 394	1 050	-	-	-	-	37
103 985	938	5 208	47	5 208	47	38
93 104	1 106	-	-	-	-	39
83 010	988	795	9	795	9	40
107 945	1 052	14 112	137	14 112	137	41
66 591	707	-	-	-	-	42
1 554 701	961	56 638	35	46 328	29	43
gesamt						
1 943 671	898	94 864	44	84 554	39	44

6. Einwohner am 30.6.2013 nach Gebietskörperschaftsgruppen und Größenklassen

Gebietskörperschaftsgruppe Gemeindegrößenklasse von ... bis unter ... Einwohner	Einwohner
Gemeinden und Gemeindeverbände	2 163 683
davon	
kreisfreie Städte	546 074
kreisangehörige Gemeinden	1 617 609
Einheitsgemeinden	828 266
erfüllende und beauftragende Gemeinden	325 081
Mitgliedsgemeinden VG	464 262
Landkreise	1 617 609
Kreisfreie Städte	
20 000 - 50 000	77 518
50 000 - 100 000	158 175
100 000 - 200 000	106 625
200 000 - 500 000	203 756
Kreisangehörige Gemeinden	
unter 1 000	239 847
1 000 - 3 000	280 758
3 000 - 5 000	240 122
5 000 - 10 000	292 606
10 000 - 20 000	204 423
20 000 - 50 000	359 853

7. Schuldenstand der Extrahaushalte des Landes, der Gemeinden und Gemeindeverbände
am 31.12.2013 nach Arten - in 1 000 EUR
Mindestveröffentlichungsprogramm

Lfd. Nr.	Art der Schulden	Insgesamt	Davon				
			rechtlich unselbstständige	öffentlich-rechtliche		privatrechtliche	
				zusammen	darunter Zweck- verbände	zusammen	darunter GmbH

Schulden beim nicht-öffentlichen Bereich

Kassenkredite							
1	bei Kreditinstituten	2 924	252	-	-	2 672	2 672
2	Euro-Währung	2 924	252	-	-	2 672	2 672
3	Fremdwährung	-	-	-	-	-	-
4	beim sonstigen inländischen Bereich	70	-	70	70	-	-
5	beim sonstigen ausländischen Bereich	-	-	-	-	-	-
6	Euro-Währung	-	-	-	-	-	-
7	Fremdwährung	-	-	-	-	-	-
8	Zusammen	2 994	252	70	70	2 672	2 672
Wertpapiersschulden							
9	Geldmarktpapiere	-	-	-	-	-	-
10	Euro-Währung	-	-	-	-	-	-
11	Fremdwährung	-	-	-	-	-	-
12	Kapitalmarktpapiere	-	-	-	-	-	-
13	Euro-Währung	-	-	-	-	-	-
14	Fremdwährung	-	-	-	-	-	-
15	Zusammen	-	-	-	-	-	-
Kredite							
16	bei Kreditinstituten	1 293 258	357 194	925 687	925 687	10 377	10 377
17	Euro-Währung	1 293 258	357 194	925 687	925 687	10 377	10 377
18	Fremdwährung	-	-	-	-	-	-
19	beim sonstigen inländischen Bereich	-	-	-	-	-	-
20	beim sonstigen ausländischen Bereich	-	-	-	-	-	-
21	Euro-Währung	-	-	-	-	-	-
22	Fremdwährung	-	-	-	-	-	-
23	Zusammen	1 293 258	357 194	925 687	925 687	10 377	10 377
24	Insgesamt	1 296 251	357 446	925 757	925 757	13 049	13 049

Schulden beim öffentlichen Bereich

Kassenkredite							
25	beim Bund	-	-	-	-	-	-
26	bei Ländern	63 309	63 016	-	-	293	293
27	bei Gemeinden/Gemeindeverbänden	157	-	-	-	157	157
28	bei Zweckverbänden und dgl.	-	-	-	-	-	-
29	bei der gesetzlichen Sozialversicherung	-	-	-	-	-	-
30	bei verbundenen Unternehmen, Be- teiligungen und Sondervermögen	574	-	-	-	574	574
31	bei sonstigen öffentlichen Sonderrechnung	-	-	-	-	-	-
32	Zusammen	64 040	63 016	-	-	1 024	1 024

Noch: 7. Schuldenstand der Extrahaushalte des Landes, der Gemeinden und Gemeindeverbände
 am 31.12.2013 nach Arten - in 1 000 EUR
 Mindestveröffentlichungsprogramm

Lfd. Nr.	Art der Schulden	Insgesamt	Davon				
			rechtlich unselbstständige	öffentlich-rechtliche		privatrechtliche	
				zusammen	darunter Zweck- verbände	zusammen	darunter GmbH

Noch: Schulden beim öffentlichen Bereich

	Kredite						
33	beim Bund	484	-	-	-	484	484
34	bei Ländern	-	-	-	-	-	-
35	bei Gemeinden/Gemeindeverbänden	6 192	5 955	-	-	237	237
36	bei Zweckverbänden und dgl.	-	-	-	-	-	-
37	bei der gesetzlichen Sozialversicherung	13 162	-	-	-	13 162	13 162
38	bei verbundenen Unternehmen, Be- teiligungen und Sondervermögen	8 014	-	-	-	8 014	8 014
39	bei sonstigen öffentlichen Sonderrechnung	-	-	-	-	-	-
40	Zusammen	27 852	5 955	-	-	21 897	21 897
41	Insgesamt	91 892	68 971	-	-	22 921	22 921

übrige Verbindlichkeiten

42	übrige Verbindlichkeiten	16 072	9 226	1 180	787	5 623	5 518
----	--------------------------	--------	-------	-------	-----	-------	-------

kreditähnliche Rechtsgeschäfte

43	Hypotheken-, Grund- und Rentenschulden	-	-	-	-	-	-
44	Restkaufgelder	1 737	1 737	-	-	-	-
45	Finanzierungsleasing ÖPP-Projekte	526	505	1	1	7	7
46	Projektsumme insgesamt	5 563	5 563	-	-	-	-
47	bisher geleistete Zahlung aller laufenden ÖPP-Projekte	242	242	-	-	-	-
48	Zusammen	8 067	8 047	1	1	7	7

Bürgschaften

49	Haftungssumme insgesamt	524	-	-	-	524	524
----	-------------------------	-----	---	---	---	-----	-----

**8. Schuldenstand der sonstigen öffentlichen Fonds, Einrichtungen und Unternehmen des Landes,
der Gemeinden und Gemeindeverbände am 31.12.2013 nach Arten - in 1 000 EUR**

Lfd. Nr.	Art der Schulden	Insgesamt	Davon				
			rechtlich unselbst- ständige	öffentlich-rechtliche		privatrechtliche	
				zusammen	darunter Zweck- verbände	zusammen	darunter GmbH

Land, Gemeinden und Gemeindeverbände

1	Schulden beim nicht-öffentlichen Bereich	4 604 189	617 305	1 096 111	1 084 916	2 890 773	2 693 507
2	Schulden beim öffentlichen Bereich	654 950	6 093	3 222	3 222	645 634	198 858
3	gegenüber Träger/Eigner	122 177	1 010	2 866	2 866	118 301	71 524
4	gegenüber Sonstigen	532 773	5 084	356	356	527 334	127 334
5	Übrige Verbindlichkeiten	386 695	56 005	36 848	29 534	293 842	265 033

Land

6	Schulden beim nicht-öffentlichen Bereich	259 867	-	11 195	-	248 673	208 673
7	Schulden beim öffentlichen Bereich	62 535	-	-	-	62 535	21 188
8	gegenüber Träger/Eigner	42 893	-	-	-	42 893	1 547
9	gegenüber Sonstigen	19 642	-	-	-	19 642	19 642
10	Übrige Verbindlichkeiten	56 986	12 609	7 314	-	37 063	36 744

Gemeinden und Gemeindeverbände

11	Schulden beim nicht-öffentlichen Bereich	4 344 321	617 305	1 084 916	1 084 916	2 642 100	2 484 834
12	Schulden beim öffentlichen Bereich	592 415	6 093	3 222	3 222	583 099	177 669
13	gegenüber Träger/Eigner	79 283	1 010	2 866	2 866	75 407	69 977
14	gegenüber Sonstigen	513 131	5 084	356	356	507 692	107 692
15	Übrige Verbindlichkeiten	329 709	43 396	29 534	29 534	256 779	228 289

**9. Schuldenstand der Kernhaushalte, Extrahaushalte und sonstigen öffentlichen Fonds,
Einrichtungen und Unternehmen am 31.12.2013 nach Arten - in 1 000 EUR**

Lfd. Nr.	Art der Schulden	öffent- licher Bereich	Davon		
			Kern- haushalte	Extra- haushalte	sonstige öffentliche Fonds, Einrichtungen und Unternehmen

1	Schulden beim nicht-öffentlichen Bereich	7 428 060	2 143 214	940 525	4 344 321
2	Schulden beim öffentlichen Bereich	702 700	94 864	15 421	592 415
3	Übrige Verbindlichkeiten	351 933	14 421	7 803	329 709

10. Schuldenstand der kommunalen Haushalte und deren kommunaler

Schlüssel- nummer	Kreisfreie Stadt Landkreis ¹⁾ Gemeinde	Einwohner am 30.6.2013	Gebietskörperschaft	
			1 000 EUR	EUR je EW
51000	Erfurt, Stadt	203 756	158 642	779
52000	Gera, Stadt	95 097	137 389	1 445
53000	Jena, Stadt	106 625	-	-
54000	Suhl, Stadt	35 852	63 677	1 776
55000	Weimar, Stadt	63 078	81 634	1 294
56000	Eisenach, Stadt	41 666	34 405	826
61000	Landkreis Eichsfeld	101 200	21 800	215
61001	Arenshausen	1 029	950	924
61002	Asbach-Sickenberg	106	-	-
61003	Berlingerode	1 225	798	652
61004	Bernterode (b.Heiligenstadt)	243	57	236
61007	Birkenfelde	582	309	531
61012	Bodenrode-Westhausen	1 135	1 196	1 053
61014	Bornhagen	279	-	-
61015	Brehme	1 106	981	887
61017	Breitenworbis	3 386	2 220	656
61018	Büttstedt	846	596	704
61019	Buhla	515	151	293
61021	Burgwalde	214	-	-
61022	Deuna	1 165	83	71
61023	Dieterode	77	-	-
61024	Dietzenrode/Vatterode	128	17	131
61025	Dingelstädt, Stadt	4 323	3 057	707
61026	Ecklingerode	716	808	1 128
61027	Effelder	1 242	1 241	999
61028	Eichstruth	90	60	668
61031	Ferna	571	227	398
61032	Freienhagen	296	97	326
61033	Fretterode	165	14	82
61034	Geisleden	993	1 014	1 021
61035	Geismar	1 150	313	272
61036	Gerbershausen	627	260	415
61037	Gernrode	1 556	236	152
61038	Gerterode	373	9	23
61039	Glasehausen	171	49	286
61041	Großbartloff	938	524	559
61043	Hausen	418	76	181
61044	Haynrode	653	181	278
61045	Heilbad Heiligenstadt, Stadt	16 218	16 184	998
61046	Helmsdorf	517	-	-
61047	Heuthen	740	650	878
61048	Hohengandern	576	122	212
61049	Hohes Kreuz	1 342	771	574
61052	Hundeshagen	1 195	821	687
61054	Kallmerode	597	390	654
61055	Kefferhausen	744	442	594

1) Landratsamt

Unternehmen beim nicht-öffentlichen Bereich am 31.12.2013

Eigenbetriebe		Eigengesellschaften		Krankenhäuser		Schlüssel- nummer
1 000 EUR	EUR je EW	1 000 EUR	EUR je EW	1 000 EUR	EUR je EW	
59 097	290	223 581	1 097	-	-	51000
1 542	16	44 164	464	-	-	52000
50 107	470	2 924	27	-	-	53000
-	-	98 034	2 734	-	-	54000
22 926	363	114 518	1 816	-	-	55000
1 241	30	65 733	1 578	-	-	56000
-	-	1 713	17	-	-	61000
-	-	-	-	-	-	61001
-	-	-	-	-	-	61002
-	-	-	-	-	-	61003
-	-	-	-	-	-	61004
-	-	-	-	-	-	61007
-	-	-	-	-	-	61012
-	-	-	-	-	-	61014
-	-	-	-	-	-	61015
-	-	-	-	-	-	61017
-	-	-	-	-	-	61018
-	-	-	-	-	-	61019
-	-	-	-	-	-	61021
-	-	-	-	-	-	61022
-	-	-	-	-	-	61023
-	-	-	-	-	-	61024
-	-	-	-	-	-	61025
-	-	-	-	-	-	61026
-	-	-	-	-	-	61027
-	-	-	-	-	-	61028
-	-	-	-	-	-	61031
-	-	-	-	-	-	61032
-	-	-	-	-	-	61033
-	-	-	-	-	-	61034
-	-	-	-	-	-	61035
-	-	-	-	-	-	61036
-	-	-	-	-	-	61037
-	-	-	-	-	-	61038
-	-	-	-	-	-	61039
-	-	-	-	-	-	61041
-	-	-	-	-	-	61043
-	-	-	-	-	-	61044
-	-	661	41	-	-	61045
-	-	-	-	-	-	61046
-	-	-	-	-	-	61047
-	-	-	-	-	-	61048
-	-	-	-	-	-	61049
-	-	-	-	-	-	61052
-	-	-	-	-	-	61054
-	-	-	-	-	-	61055

Noch: 10. Schuldenstand der kommunalen Haushalte und deren kommunaler

Schlüssel- nummer	Kreisfreie Stadt Landkreis ¹⁾ Gemeinde	Einwohner am 30.6.2013	Gebietskörperschaft	
			1 000 EUR	EUR je EW
61056	Kella	525	150	285
61057	Kirchgandern	576	-	-
61058	Kirchworbis	1 360	175	129
61059	Kleinbartloff	399	-	-
61061	Kreuzebra	750	92	123
61062	Krombach	187	36	192
61063	Küllstedt	1 395	583	418
61065	Lenterode	305	304	997
61066	Lindewerra	251	93	371
61067	Lutter	722	24	33
61068	Mackenrode	298	412	1 382
61069	Marth	332	13	39
61074	Niederorschel	3 093	3 408	1 102
61075	Pfaffschwende	296	-	-
61076	Reinholterode	782	420	537
61077	Röhrig	238	100	420
61078	Rohrberg	240	23	95
61082	Rustenfelde	506	158	311
61083	Schachtebich	264	-	-
61084	Schönhagen	156	69	444
61085	Schwobfeld	121	16	130
61086	Sickerode	150	38	253
61087	Silberhausen	637	293	461
61089	Steinbach	552	157	284
61091	Steinheuterode	254	-	-
61094	Tastungen	249	94	377
61096	Thalwenden	390	344	882
61097	Uder	2 558	711	278
61098	Volkerode	235	106	451
61101	Wachstedt	501	284	566
61102	Wahlhausen	314	52	167
61103	Wehnde	372	43	116
61105	Wiesenfeld	241	-	-
61107	Wingerode	1 226	453	369
61111	Wüstheuterode	615	169	275
61113	Schimberg	2 272	296	130
61114	Teistungen	2 493	1 598	641
61115	Leinefelde-Worbis, Stadt	18 554	13 232	713
61116	Am Ohmberg	3 781	1 873	495
61117	Sonnenstein	4 763	1 538	323
61901	VG Lindenberg/Eichsfeld	7 927	16 086	2 029
61903	VG Dingelstädt	7 568	-	-
61904	VG Eichsfelder Kessel	5 448	-	-
61906	VG Eichsfeld-Wipperaue	7 470	-	-
61908	VG Hanstein-Rusteberg	5 669	-	-
61909	VG Leinetal	6 941	-	-
61912	VG Uder	6 442	346	54

1) Landratsamt

Unternehmen beim nicht-öffentlichen Bereich am 31. Dezember 2013

Eigenbetriebe		Eigengesellschaften		Krankenhäuser		Schlüssel- nummer
1 000 EUR	EUR je EW	1 000 EUR	EUR je EW	1 000 EUR	EUR je EW	
-	-	-	-	-	-	61056
-	-	-	-	-	-	61057
-	-	-	-	-	-	61058
-	-	-	-	-	-	61059
-	-	-	-	-	-	61061
-	-	-	-	-	-	61062
-	-	-	-	-	-	61063
-	-	-	-	-	-	61065
-	-	-	-	-	-	61066
-	-	-	-	-	-	61067
-	-	-	-	-	-	61068
-	-	-	-	-	-	61069
-	-	-	-	-	-	61074
-	-	-	-	-	-	61075
-	-	-	-	-	-	61076
-	-	-	-	-	-	61077
-	-	-	-	-	-	61078
-	-	-	-	-	-	61082
-	-	-	-	-	-	61083
-	-	-	-	-	-	61084
-	-	-	-	-	-	61085
-	-	-	-	-	-	61086
-	-	-	-	-	-	61087
-	-	-	-	-	-	61089
-	-	-	-	-	-	61091
-	-	-	-	-	-	61094
-	-	-	-	-	-	61096
-	-	-	-	-	-	61097
-	-	-	-	-	-	61098
-	-	-	-	-	-	61101
-	-	-	-	-	-	61102
-	-	-	-	-	-	61103
-	-	-	-	-	-	61105
-	-	-	-	-	-	61107
-	-	-	-	-	-	61111
-	-	-	-	-	-	61113
-	-	-	-	-	-	61114
4 204	227	52 414	2 825	-	-	61115
-	-	-	-	-	-	61116
-	-	-	-	-	-	61117
-	-	-	-	-	-	61901
-	-	-	-	-	-	61903
-	-	-	-	-	-	61904
-	-	-	-	-	-	61906
-	-	-	-	-	-	61908
-	-	-	-	-	-	61909
-	-	-	-	-	-	61912

Noch: 10. Schuldenstand der kommunalen Haushalte und deren kommunaler

Schlüssel- nummer	Kreisfreie Stadt Landkreis ¹⁾ Gemeinde	Einwohner am 30.6.2013	Gebietskörperschaft	
			1 000 EUR	EUR je EW
61913	VG Westerwald-Obereichsfeld	4 922	-	-
61914	VG Ershausen/Geismar	5 497	-	-
62000	Landkreis Nordhausen	85 583	35 723	417
62002	Bleicherode, Stadt	6 398	7 777	1 216
62004	Buchholz	226	42	188
62005	Ellrich, Stadt	5 522	4 768	863
62006	Etzelsrode	96	-	-
62007	Friedrichsthal	224	-	-
62008	Görsbach	1 046	174	167
62009	Großlohra	930	402	433
62014	Hainrode/Hainleite	352	256	727
62016	Harzungen	212	-	-
62018	Herrmannsacker	371	69	187
62024	Kehmstedt	476	55	115
62025	Kleinbodungen	368	43	118
62026	Kleinfurra	1 116	202	181
62029	Kraja	283	16	56
62033	Lipprechterode	514	-	-
62036	Neustadt/Harz	1 097	504	460
62037	Niedergebra	689	146	212
62039	Nohra	874	427	488
62041	Nordhausen, Stadt	41 796	37 712	902
62049	Sollstedt	3 064	1 389	453
62054	Urbach	915	571	624
62058	Wipperdorf	1 372	986	719
62059	Wolkramshausen	966	901	932
62062	Hohenstein	2 322	154	66
62063	Werther	3 310	2 408	727
62064	Heringen/Helme, Stadt	4 983	3 703	743
62065	Harztor	6 061	6 436	1 062
62904	VG Hainleite	5 610	-	-
62906	VG Hohnstein/Südharz	7 967	327	41
63000	Landkreis Wartburgkreis	126 732	-	-
63003	Bad Salzungen, Stadt	15 611	10 905	699
63004	Barchfeld-Immelborn	4 771	1 768	370
63006	Berka v. d. Hainich	786	167	212
63007	Berka/Werra, Stadt	4 329	3 844	888
63008	Bischofroda	671	-	-
63009	Brunnhartshausen	382	485	1 271
63011	Buttlar	1 319	476	361
63013	Creuzburg, Stadt	2 403	1 443	601
63014	Dankmarshausen	1 026	-	-
63015	Dernbach	3 056	3 961	1 296
63016	Diedorf/Rhön	363	515	1 420
63017	Dippach	1 078	-	-
63019	Ebenshausen	286	-	-

1) Landratsamt

Unternehmen beim nicht-öffentlichen Bereich am 31. Dezember 2013

Eigenbetriebe		Eigengesellschaften		Krankenhäuser		Schlüssel- nummer
1 000 EUR	EUR je EW	1 000 EUR	EUR je EW	1 000 EUR	EUR je EW	
-	-	-	-	-	-	61913
-	-	-	-	-	-	61914
-	-	-	-	-	-	62000
2	0	-	-	-	-	62002
-	-	-	-	-	-	62004
-	-	-	-	-	-	62005
-	-	-	-	-	-	62006
-	-	-	-	-	-	62007
-	-	-	-	-	-	62008
-	-	-	-	-	-	62009
-	-	-	-	-	-	62014
-	-	-	-	-	-	62016
-	-	-	-	-	-	62018
-	-	-	-	-	-	62024
-	-	-	-	-	-	62025
-	-	-	-	-	-	62026
-	-	-	-	-	-	62029
-	-	-	-	-	-	62033
-	-	-	-	-	-	62036
-	-	-	-	-	-	62037
-	-	-	-	-	-	62039
3 178	76	67 481	1 615	-	-	62041
-	-	3 691	1 205	-	-	62049
-	-	-	-	-	-	62054
-	-	-	-	-	-	62058
-	-	-	-	-	-	62059
-	-	-	-	-	-	62062
-	-	-	-	-	-	62063
-	-	-	-	-	-	62064
-	-	-	-	-	-	62065
-	-	-	-	-	-	62904
-	-	-	-	-	-	62906
-	-	1 653	13	11 404	90	63000
-	-	36 486	2 337	-	-	63003
-	-	-	-	-	-	63004
-	-	-	-	-	-	63006
-	-	1 387	320	-	-	63007
-	-	-	-	-	-	63008
-	-	-	-	-	-	63009
-	-	-	-	-	-	63011
-	-	-	-	-	-	63013
-	-	-	-	-	-	63014
-	-	958	313	-	-	63015
-	-	-	-	-	-	63016
-	-	-	-	-	-	63017
-	-	-	-	-	-	63019

Noch: 10. Schuldenstand der kommunalen Haushalte und deren kommunaler

Schlüssel- nummer	Kreisfreie Stadt Landkreis ¹⁾ Gemeinde	Einwohner am 30.6.2013	Gebietskörperschaft	
			1 000 EUR	EUR je EW
63023	Empfertshausen	595	257	431
63024	Ettenhausen a.d.Suhl	405	11	28
63028	Frankenroda	326	59	182
63029	Frauensee	849	491	578
63032	Geisa, Stadt	4 676	4 539	971
63033	Gerstengrund	65	6	89
63036	Großensee	189	-	-
63037	Hallungen	213	113	531
63039	Ifta	1 170	211	181
63046	Krauthausen	1 605	-	-
63049	Lauterbach	654	71	109
63051	Leimbach	1 724	194	113
63052	Marksuhl	2 864	3 959	1 382
63055	Mihla	2 187	1 114	509
63058	Nazza	561	91	162
63059	Neidhartshausen	338	365	1 080
63062	Oechsen	644	457	709
63066	Ruhla, Stadt	5 868	4 507	768
63068	Schleid	1 026	420	409
63071	Seebach	2 044	1 043	510
63072	Stadtlengsfeld, Stadt	2 419	775	320
63075	Tiefenort	4 008	1 230	307
63076	Treffurt, Stadt	5 235	574	110
63078	Unterbreizbach	3 554	-	-
63081	Urnshausen	763	507	665
63082	Vacha, Stadt	5 467	4 240	776
63084	Weilar	868	794	914
63086	Wiesenthal	783	972	1 242
63089	Wolfsburg-Unkeroda	697	-	-
63092	Wutha-Farnroda	6 306	1 341	213
63093	Zella/Rhön	456	315	690
63094	Moorgrund	3 417	641	188
63097	Gerstungen	5 844	5 922	1 013
63098	Hörselberg-Hainich	6 252	10 346	1 655
63099	Bad Liebenstein, Stadt	7 920	3 577	452
63101	Krayenberggemeinde	5 301	2 678	505
63102	Stadt Kaltennordheim	3 358	2 502	745
63903	VG Berka/Werra	6 622	238	36
63904	VG Dermbach	9 709	-	-
63906	VG Mihla	10 862	-	-
64000	Landkreis Unstrut-Hainich-Kreis	104 649	82 564	789
64001	Altengottern	1 037	414	399
64003	Bad Langensalza, Stadt	17 629	18 629	1 057
64004	Bad Tennstedt, Stadt	2 493	3 047	1 222
64005	Ballhausen	875	477	545
64007	Blankenburg	156	47	300
64008	Bothenheilingen	461	197	428

1) Landratsamt

Unternehmen beim nicht-öffentlichen Bereich am 31. Dezember 2013

Eigenbetriebe		Eigengesellschaften		Krankenhäuser		Schlüsselnummer
1 000 EUR	EUR je EW	1 000 EUR	EUR je EW	1 000 EUR	EUR je EW	
-	-	-	-	-	-	63023
-	-	-	-	-	-	63024
-	-	-	-	-	-	63028
-	-	-	-	-	-	63029
-	-	-	-	-	-	63032
-	-	-	-	-	-	63033
-	-	-	-	-	-	63036
-	-	-	-	-	-	63037
-	-	-	-	-	-	63039
-	-	-	-	-	-	63046
-	-	-	-	-	-	63049
-	-	-	-	-	-	63051
-	-	-	-	-	-	63052
-	-	-	-	-	-	63055
-	-	-	-	-	-	63058
-	-	-	-	-	-	63059
-	-	-	-	-	-	63062
-	-	4 722	805	-	-	63066
-	-	-	-	-	-	63068
5 189	2 539	-	-	-	-	63071
-	-	-	-	-	-	63072
-	-	1 532	382	-	-	63075
-	-	-	-	-	-	63076
-	-	-	-	-	-	63078
-	-	-	-	-	-	63081
-	-	6 944	1 270	-	-	63082
-	-	-	-	-	-	63084
-	-	-	-	-	-	63086
-	-	-	-	-	-	63089
-	-	5 897	935	-	-	63092
-	-	-	-	-	-	63093
-	-	-	-	-	-	63094
20 632	3 530	4 059	695	-	-	63097
-	-	-	-	-	-	63098
-	-	-	-	-	-	63099
-	-	-	-	-	-	63101
-	-	-	-	-	-	63102
-	-	-	-	-	-	63903
-	-	-	-	-	-	63904
-	-	-	-	-	-	63906
-	-	-	-	-	-	64000
-	-	-	-	-	-	64001
-	-	31 312	1 776	-	-	64003
-	-	5 209	2 089	-	-	64004
-	-	-	-	-	-	64005
-	-	-	-	-	-	64007
-	-	-	-	-	-	64008

Noch: 10. Schuldenstand der kommunalen Haushalte und deren kommunaler

Schlüssel- nummer	Kreisfreie Stadt Landkreis ¹⁾ Gemeinde	Einwohner am 30.6.2013	Gebietskörperschaft	
			1 000 EUR	EUR je EW
64009	Bruchstedt	265	115	434
64014	Dünwald	2 342	2 094	894
64017	Flarchheim	430	693	1 611
64018	Großengottern	2 220	4 005	1 804
64019	Großvargula	734	378	515
64021	Haussömmern	251	136	541
64022	Herbsleben	2 958	473	160
64023	Heroldshausen	205	318	1 550
64027	Hornsömmern	160	26	164
64029	Issersheilingen	144	114	791
64032	Kammerforst	851	469	551
64033	Kirchheilingen	796	149	187
64035	Kleinwelsbach	131	125	955
64036	Klettstedt	222	-	-
64037	Körner	1 731	5 462	3 155
64038	Kutzleben	627	238	380
64043	Marolterode	336	323	961
64045	Mittelsömmern	227	64	282
64046	Mühlhausen/Thüringen, Stadt	33 152	19 600	591
64047	Mülverstedt	697	92	132
64048	Neunheilingen	488	663	1 358
64052	Obermehler	867	5 636	6 500
64053	Oppershausen	297	-	-
64055	Rodeberg	2 043	2 354	1 152
64057	Schlotheim, Stadt	3 812	16 703	4 382
64058	Schönstedt	1 392	123	88
64061	Sundhausen	367	188	513
64062	Tottleben	151	25	166
64064	Urleben	429	-	-
64065	Weberstedt	589	866	1 471
64066	Weinbergen	3 129	1 302	416
64071	Unstruttal	3 267	1 336	409
64072	Menteroda	2 102	195	93
64073	Anrode	3 292	4 303	1 307
64074	Südeichsfeld	6 900	6 986	1 012
64075	Vogtei	4 394	1 893	431
64901	VG Bad Tennstedt	7 019	-	-
64906	VG Unstrut-Hainich	6 570	-	-
64909	VG Schlotheim	7 970	-	-
65000	Landkreis Kyffhäuserkreis	78 182	33 407	427
65001	Abtsbessingen	502	52	104
65002	Artern/Unstrut, Stadt	5 711	11 482	2 011
65003	Bad Frankenhausen/Kyffh., Stadt	8 696	12 564	1 445
65005	Bellstedt	158	5	28
65008	Borxleben	298	227	761
65011	Bretleben	554	543	981
65012	Clingen, Stadt	1 047	29	27

1) Landratsamt

Unternehmen beim nicht-öffentlichen Bereich am 31. Dezember 2013

Eigenbetriebe		Eigengesellschaften		Krankenhäuser		Schlüsselnummer
1 000 EUR	EUR je EW	1 000 EUR	EUR je EW	1 000 EUR	EUR je EW	
-	-	-	-	-	-	64009
-	-	-	-	-	-	64014
-	-	-	-	-	-	64017
-	-	-	-	-	-	64018
-	-	-	-	-	-	64019
-	-	-	-	-	-	64021
-	-	-	-	-	-	64022
-	-	-	-	-	-	64023
-	-	-	-	-	-	64027
-	-	-	-	-	-	64029
-	-	-	-	-	-	64032
-	-	-	-	-	-	64033
-	-	-	-	-	-	64035
-	-	-	-	-	-	64036
-	-	-	-	-	-	64037
-	-	-	-	-	-	64038
-	-	-	-	-	-	64043
-	-	-	-	-	-	64045
-	-	26 044	786	-	-	64046
-	-	-	-	-	-	64047
-	-	-	-	-	-	64048
-	-	-	-	-	-	64052
-	-	-	-	-	-	64053
1 286	629	-	-	-	-	64055
-	-	1 574	413	-	-	64057
-	-	-	-	-	-	64058
-	-	-	-	-	-	64061
-	-	-	-	-	-	64062
-	-	-	-	-	-	64064
-	-	-	-	-	-	64065
-	-	-	-	-	-	64066
-	-	-	-	-	-	64071
-	-	-	-	-	-	64072
-	-	-	-	-	-	64073
-	-	-	-	-	-	64074
-	-	-	-	-	-	64075
-	-	-	-	-	-	64901
-	-	-	-	-	-	64906
-	-	-	-	-	-	64909
-	-	-	-	-	-	65000
-	-	-	-	-	-	65001
-	-	10 764	1 885	-	-	65002
-	-	-	-	-	-	65003
-	-	-	-	-	-	65005
-	-	-	-	-	-	65008
-	-	-	-	-	-	65011
-	-	-	-	-	-	65012

Noch: 10. Schuldenstand der kommunalen Haushalte und deren kommunaler

Schlüssel- nummer	Kreisfreie Stadt Landkreis ¹⁾ Gemeinde	Einwohner am 30.6.2013	Gebietskörperschaft	
			1 000 EUR	EUR je EW
65013	Donndorf	815	1 051	1 289
65014	Ebeleben, Stadt	2 822	2 036	721
65016	Etzleben	293	425	1 449
65018	Freienbessingen	239	49	203
65019	Gehofen	672	478	711
65022	Gorsleben	543	292	538
65023	Greußen, Stadt	3 700	3 136	848
65031	Hauteroda	535	321	600
65032	Helbedündorf	2 429	571	235
65033	Heldrungen, Stadt	2 238	1 936	865
65034	Hemleben	217	207	956
65035	Heygendorf	555	147	264
65038	Holzsußra	293	67	230
65039	Ichstedt	593	259	436
65042	Kalbsrieth	680	469	689
65046	Mönchpiffel-Nikolausrieth	344	92	269
65047	Nausitz	170	-	-
65048	Niederbösa	138	28	204
65051	Oberbösa	383	17	44
65052	Oberheldrungen	812	-	-
65054	Oldisleben	2 174	1 400	644
65056	Reinsdorf	749	420	561
65057	Ringleben	854	482	564
65058	Rockstedt	235	141	598
65061	Roßleben, Stadt	5 269	3 584	680
65067	Sondershausen, Stadt	22 064	10 396	471
65072	Thüringenhausen	122	15	126
65074	Topfstedt	591	140	238
65075	Trebra	295	16	53
65076	Voigtstedt	910	270	297
65077	Wasserthaleben	409	31	76
65079	Westgreußen	380	176	464
65081	Wiehe, Stadt	1 946	1 065	547
65082	Wolferschwenda	147	57	387
65084	Großenehrich, Stadt	2 522	420	167
65085	Kyffhäuserland	4 078	1 805	443
65901	VG An der Schmücke	7 366	-	-
65902	VG Greußen	9 465	-	-
65906	VG Mittelzentrum Artern	5 825	-	-
66000	Landkreis Schmalkalden-Meiningen	125 729	-	-
66001	Altersbach	494	353	714
66002	Aschenhausen	166	-	-
66005	Belrieth	353	271	767
66006	Benshausen	2 396	665	278
66008	Bermbach	545	437	801
66012	Birx	179	121	674
66013	Breitungen/Werra	4 836	3 435	710

1) Landratsamt

Unternehmen beim nicht-öffentlichen Bereich am 31. Dezember 2013

Eigenbetriebe		Eigengesellschaften		Krankenhäuser		Schlüssel- nummer
1 000 EUR	EUR je EW	1 000 EUR	EUR je EW	1 000 EUR	EUR je EW	
-	-	-	-	-	-	65013
-	-	-	-	-	-	65014
-	-	-	-	-	-	65016
-	-	-	-	-	-	65018
-	-	-	-	-	-	65019
-	-	-	-	-	-	65022
-	-	-	-	-	-	65023
-	-	-	-	-	-	65031
-	-	-	-	-	-	65032
-	-	-	-	-	-	65033
-	-	-	-	-	-	65034
-	-	-	-	-	-	65035
-	-	-	-	-	-	65038
-	-	-	-	-	-	65039
-	-	-	-	-	-	65042
-	-	-	-	-	-	65046
-	-	-	-	-	-	65047
-	-	-	-	-	-	65048
-	-	-	-	-	-	65051
-	-	-	-	-	-	65052
-	-	640	294	-	-	65054
-	-	-	-	-	-	65056
-	-	-	-	-	-	65057
-	-	-	-	-	-	65058
-	-	-	-	-	-	65061
155	7	-	-	-	-	65067
-	-	-	-	-	-	65072
-	-	-	-	-	-	65074
-	-	-	-	-	-	65075
-	-	-	-	-	-	65076
-	-	-	-	-	-	65077
-	-	-	-	-	-	65079
450	231	-	-	-	-	65081
-	-	-	-	-	-	65082
-	-	-	-	-	-	65084
399	98	-	-	-	-	65085
-	-	-	-	-	-	65901
-	-	-	-	-	-	65902
-	-	-	-	-	-	65906
-	-	9 865	78	-	-	66000
-	-	-	-	-	-	66001
-	-	-	-	-	-	66002
-	-	-	-	-	-	66005
-	-	-	-	-	-	66006
-	-	-	-	-	-	66008
-	-	-	-	-	-	66012
-	-	-	-	-	-	66013

Noch: 10. Schuldenstand der kommunalen Haushalte und deren kommunaler

Schlüssel- nummer	Kreisfreie Stadt Landkreis ¹⁾ Gemeinde	Einwohner am 30.6.2013	Gebietskörperschaft	
			1 000 EUR	EUR je EW
66015	Christes	594	-	-
66016	Dillstädt	819	-	-
66017	Einhausen	435	629	1 447
66018	Ellingshausen	244	265	1 087
66019	Erbenhausen	553	229	414
66022	Fambach	2 153	304	141
66023	Floh-Seligenthal	6 162	-	-
66024	Frankenheim/Rhön	1 155	1 385	1 200
66025	Friedelshausen	322	227	705
66028	Henneberg	611	82	134
66033	Hümpfershausen	424	430	1 015
66035	Kaltensundheim	790	1 270	1 608
66036	Kaltenwestheim	951	750	789
66038	Kühndorf	1 002	261	260
66039	Leutersdorf	255	368	1 444
66041	Mehmels	343	267	777
66042	Meiningen, Stadt	20 927	1 392	67
66043	Melpers	89	45	506
66044	Metzels	676	360	533
66045	Neubrunn	556	-	-
66047	Oberhof, Stadt	1 611	936	581
66048	Oberkatzen	274	89	325
66049	Obermaßfeld-Grimmenthal	1 196	118	99
66051	Oberschöna, Kurort	805	808	1 004
66052	Oberweid	523	796	1 522
66053	Oepfershausen	487	1 314	2 699
66056	Rippershausen	870	436	501
66057	Ritschenhausen	326	-	-
66058	Rohr	978	1 144	1 170
66059	Rosa	742	197	266
66061	Roßdorf	658	478	726
66062	Rotterode	749	367	490
66063	Schmalkalden, Kurort, Stadt	19 481	16 378	841
66064	Schwallungen	2 443	210	86
66065	Schwarza	1 236	946	766
66067	Springstille	589	252	427
66069	Steinbach-Hallenberg, Kurort, Stadt	5 054	3 765	745
66071	Stepfershausen	645	394	611
66073	Sülzfeld	848	2 466	2 908
66074	Brotterode-Trusetal, Stadt	6 414	6 994	1 090
66075	Unterkatz	375	361	962
66076	Untermaßfeld	1 282	598	467
66077	Unterschöna	541	-	-
66078	Unterweid	449	71	159
66079	Utendorf	454	71	157
66081	Vachdorf	802	826	1 030
66082	Viernau	1 991	1 469	738

1) Landratsamt

Unternehmen beim nicht-öffentlichen Bereich am 31. Dezember 2013

Eigenbetriebe		Eigengesellschaften		Krankenhäuser		Schlüssel- nummer
1 000 EUR	EUR je EW	1 000 EUR	EUR je EW	1 000 EUR	EUR je EW	
-	-	-	-	-	-	66015
-	-	-	-	-	-	66016
-	-	-	-	-	-	66017
-	-	-	-	-	-	66018
-	-	-	-	-	-	66019
-	-	-	-	-	-	66022
-	-	-	-	-	-	66023
-	-	-	-	-	-	66024
-	-	-	-	-	-	66025
-	-	-	-	-	-	66028
-	-	-	-	-	-	66033
-	-	-	-	-	-	66035
-	-	-	-	-	-	66036
-	-	-	-	-	-	66038
-	-	-	-	-	-	66039
-	-	-	-	-	-	66041
4 094	196	28 423	1 358	-	-	66042
-	-	-	-	-	-	66043
-	-	-	-	-	-	66044
-	-	-	-	-	-	66045
-	-	-	-	-	-	66047
-	-	-	-	-	-	66048
-	-	-	-	-	-	66049
-	-	-	-	-	-	66051
-	-	-	-	-	-	66052
-	-	-	-	-	-	66053
-	-	-	-	-	-	66056
-	-	-	-	-	-	66057
-	-	-	-	-	-	66058
-	-	-	-	-	-	66059
-	-	-	-	-	-	66061
-	-	-	-	-	-	66062
-	-	19 884	1 021	-	-	66063
-	-	-	-	-	-	66064
-	-	-	-	-	-	66065
-	-	-	-	-	-	66067
-	-	-	-	-	-	66069
-	-	-	-	-	-	66071
278	328	-	-	-	-	66073
-	-	26	4	-	-	66074
-	-	-	-	-	-	66075
-	-	-	-	-	-	66076
-	-	-	-	-	-	66077
-	-	-	-	-	-	66078
-	-	-	-	-	-	66079
-	-	-	-	-	-	66081
-	-	-	-	-	-	66082

Noch: 10. Schuldenstand der kommunalen Haushalte und deren kommunaler

Schlüssel- nummer	Kreisfreie Stadt Landkreis ¹⁾ Gemeinde	Einwohner am 30.6.2013	Gebietskörperschaft	
			1 000 EUR	EUR je EW
66083	Wahns	435	447	1 028
66084	Wallbach	364	581	1 595
66085	Walldorf	2 201	176	80
66086	Wasungen, Stadt	3 449	4 168	1 209
66088	Wölfershausen	352	430	1 222
66092	Zella-Mehlis, Stadt	10 808	2 884	267
66093	Rhönblick	2 787	1 798	645
66094	Grabfeld	5 480	1 083	198
66904	VG Haselgrund	5 714	-	-
66905	VG Hohe Rhön	5 129	54	11
66913	VG Wasungen-Amt Sand	11 519	-	-
66914	VG Dolmar-Salzbrücke	9 602	-	-
67000	Landkreis Gotha	135 118	30 555	226
67003	Ballstädt	687	29	43
67004	Bienstädt	661	118	178
67005	Brüheim	489	-	-
67006	Buflieben	1 038	355	342
67008	Crawinkel	1 485	1 317	887
67009	Dachwig	1 579	-	-
67011	Döllstädt	1 153	1 160	1 006
67013	Emleben	748	464	620
67016	Eschenbergen	719	1 095	1 523
67019	Friedrichroda, Stadt	7 374	6 027	817
67021	Friedrichswerth	495	-	-
67022	Friemar	1 056	538	509
67025	Georgenthal/Thür. Wald	2 577	25	10
67026	Gierstädt	841	-	-
67027	Goldbach	1 673	1 935	1 156
67029	Gotha, Stadt	44 327	39 239	885
67032	Gräfenhain	1 346	2 953	2 194
67033	Großfahner	810	-	-
67035	Haina	470	596	1 269
67036	Herrenhof	795	358	450
67037	Hochheim	471	-	-
67039	Hohenkirchen	733	683	931
67044	Luisenthal	1 248	522	418
67047	Molschleben	1 051	990	941
67052	Nottleben	432	-	-
67053	Ohrdruf, Stadt	5 425	2 646	488
67054	Petiroda	340	32	94
67055	Pferdingsleben	403	-	-
67056	Remstädt	959	566	590
67059	Schwabhausen	732	318	434
67063	Sonneborn	1 242	-	-
67064	Tabarz/Thür. Wald	4 001	11 582	2 895
67065	Tambach-Dietharz/Thür. Wald, Stadt	4 175	1 201	288
67067	Tonna	2 947	293	99

1) Landratsamt

Unternehmen beim nicht-öffentlichen Bereich am 31. Dezember 2013

Eigenbetriebe		Eigengesellschaften		Krankenhäuser		Schlüssel- nummer
1 000 EUR	EUR je EW	1 000 EUR	EUR je EW	1 000 EUR	EUR je EW	
-	-	-	-	-	-	66083
-	-	-	-	-	-	66084
-	-	-	-	-	-	66085
4 593	1 332	-	-	-	-	66086
-	-	-	-	-	-	66088
-	-	9 350	865	-	-	66092
1 098	394	-	-	-	-	66093
1 220	223	-	-	-	-	66094
-	-	-	-	-	-	66904
-	-	-	-	-	-	66905
-	-	-	-	-	-	66913
-	-	-	-	-	-	66914
-	-	-	-	-	-	67000
-	-	-	-	-	-	67003
-	-	-	-	-	-	67004
-	-	-	-	-	-	67005
-	-	-	-	-	-	67006
-	-	-	-	-	-	67008
70	44	-	-	-	-	67009
-	-	-	-	-	-	67011
-	-	-	-	-	-	67013
-	-	-	-	-	-	67016
155	21	11 162	1 514	-	-	67019
-	-	-	-	-	-	67021
-	-	-	-	-	-	67022
-	-	-	-	-	-	67025
-	-	-	-	-	-	67026
-	-	-	-	-	-	67027
-	-	52 557	1 186	-	-	67029
-	-	-	-	-	-	67032
-	-	-	-	-	-	67033
-	-	-	-	-	-	67035
-	-	-	-	-	-	67036
-	-	-	-	-	-	67037
-	-	-	-	-	-	67039
-	-	-	-	-	-	67044
-	-	-	-	-	-	67047
-	-	-	-	-	-	67052
2 362	435	-	-	-	-	67053
-	-	-	-	-	-	67054
-	-	-	-	-	-	67055
-	-	-	-	-	-	67056
-	-	-	-	-	-	67059
-	-	-	-	-	-	67063
5 807	1 451	5 523	1 381	-	-	67064
-	-	799	191	-	-	67065
-	-	-	-	-	-	67067

Noch: 10. Schuldenstand der kommunalen Haushalte und deren kommunaler

Schlüssel- nummer	Kreisfreie Stadt Landkreis ¹⁾ Gemeinde	Einwohner am 30.6.2013	Gebietskörperschaft	
			1 000 EUR	EUR je EW
67068	Tröchtelborn	321	306	952
67071	Tüttleben	760	669	880
67072	Waltershausen, Stadt	13 083	9 505	727
67074	Wangenheim	687	376	547
67075	Warza	706	338	479
67078	Westhausen	526	862	1 639
67081	Wölfis	1 470	1 136	773
67082	Zimmernsupra	351	300	854
67083	Leinatal	3 705	762	206
67085	Günthersleben-Wechmar	2 999	793	264
67086	Drei Gleichen	5 128	1 731	338
67087	Nesse-Apfelstädt	5 953	5 826	979
67088	Hörsel	4 947	268	54
67901	VG Apfelstädttaue	5 193	261	50
67906	VG Mittleres Nesselal	9 443	-	-
67907	VG Nesseaue	5 754	115	20
67912	VG Fahner Höhe	7 330	-	-
68000	Landkreis Sömmerda	70 819	35 184	497
68001	Alperstedt	683	1 854	2 714
68002	Andisleben	577	1 578	2 734
68003	Beichlingen	513	-	-
68004	Bilzingsleben	712	437	614
68005	Büchel	242	102	419
68006	Buttstädt, Stadt	2 462	6 492	2 637
68007	Eckstedt	613	469	765
68008	Ellersleben	285	89	312
68009	Elxleben	2 227	4 878	2 190
68011	Eßleben-Teutleben	306	135	441
68012	Frömmstedt	533	356	669
68013	Gangloffsömmern	998	659	660
68014	Gebesee, Stadt	2 138	879	411
68015	Griefstedt	292	71	242
68016	Großbrembach	717	457	637
68017	Großmölsen	217	102	469
68019	Großneuhausen	684	-	-
68021	Großrudstedt	1 910	1 464	766
68022	Günstedt	739	364	492
68023	Guthmannshausen	753	1 383	1 837
68024	Hardisleben	558	-	-
68025	Haßleben	999	595	595
68026	Henschleben	358	-	-
68027	Herrnschwende	279	105	376
68028	Kannawurf	803	690	859
68029	Kindelbrück, Stadt	1 811	1 605	886
68031	Kleinbrembach	315	-	-
68032	Kleinmölsen	336	89	266
68033	Kleinneuhausen	401	-	-

1) Landratsamt

Unternehmen beim nicht-öffentlichen Bereich am 31. Dezember 2013

Eigenbetriebe		Eigengesellschaften		Krankenhäuser		Schlüsselnummer
1 000 EUR	EUR je EW	1 000 EUR	EUR je EW	1 000 EUR	EUR je EW	
-	-	-	-	-	-	67068
-	-	-	-	-	-	67071
1 143	87	6 444	493	-	-	67072
-	-	-	-	-	-	67074
-	-	-	-	-	-	67075
-	-	-	-	-	-	67078
-	-	-	-	-	-	67081
-	-	-	-	-	-	67082
-	-	95	26	-	-	67083
-	-	-	-	-	-	67085
-	-	-	-	-	-	67086
-	-	8 469	1 423	-	-	67087
-	-	-	-	-	-	67088
-	-	-	-	-	-	67901
-	-	-	-	-	-	67906
-	-	-	-	-	-	67907
-	-	-	-	-	-	67912
-	-	2 632	37	-	-	68000
-	-	-	-	-	-	68001
-	-	-	-	-	-	68002
-	-	-	-	-	-	68003
-	-	-	-	-	-	68004
-	-	-	-	-	-	68005
-	-	-	-	-	-	68006
-	-	-	-	-	-	68007
-	-	-	-	-	-	68008
-	-	-	-	-	-	68009
-	-	-	-	-	-	68011
64	121	-	-	-	-	68012
-	-	-	-	-	-	68013
-	-	-	-	-	-	68014
-	-	-	-	-	-	68015
-	-	-	-	-	-	68016
-	-	-	-	-	-	68017
-	-	-	-	-	-	68019
-	-	-	-	-	-	68021
-	-	-	-	-	-	68022
-	-	-	-	-	-	68023
-	-	-	-	-	-	68024
-	-	-	-	-	-	68025
-	-	-	-	-	-	68026
-	-	-	-	-	-	68027
-	-	-	-	-	-	68028
597	330	-	-	-	-	68029
-	-	-	-	-	-	68031
-	-	-	-	-	-	68032
-	-	-	-	-	-	68033

Noch: 10. Schuldenstand der kommunalen Haushalte und deren kommunaler

Schlüssel- nummer	Kreisfreie Stadt Landkreis ¹⁾ Gemeinde	Einwohner am 30.6.2013	Gebietskörperschaft	
			1 000 EUR	EUR je EW
68034	Kölleda, Stadt	6 129	4 196	685
68035	Mannstedt	370	217	588
68036	Markvippach	560	-	-
68037	Nöda	815	404	495
68038	Olbersleben	731	1 593	2 179
68039	Ollendorf	434	79	182
68041	Ostramondra	511	-	-
68042	Rastenbergl, Stadt	2 676	2 876	1 075
68043	Riethgen	248	-	-
68044	Riethnordhausen	999	-	-
68045	Ringleben	501	1 069	2 133
68046	Rudersdorf	336	137	408
68047	Schillingstedt	225	-	-
68048	Schloßvippach	1 390	511	367
68049	Schwerstedt	613	-	-
68051	Sömmerda, Stadt	19 144	12 389	647
68052	Sprötau	791	-	-
68053	Straußfurt	1 778	3 487	1 961
68055	Udestedt	789	603	764
68056	Vogelsberg	698	-	-
68057	Walschleben	1 767	4 771	2 700
68058	Weißensee, Stadt	3 392	10 886	3 209
68059	Werningshausen	673	116	172
68061	Witterda	1 107	617	557
68062	Wundersleben	681	946	1 389
68901	VG Buttstädt	6 833	134	20
68902	VG Gera-Aue	4 983	4 884	980
68905	VG Kindelbrück	5 659	-	-
68906	VG Kölleda	11 139	-	-
68909	VG Straußfurt	7 099	193	27
68910	VG Gramme-Aue	5 184	-	-
68911	VG An der Marke	4 052	-	-
69000	Landkreis Hildburghausen	65 241	4 670	72
69001	Ahlstädt	136	-	-
69002	Bad Colberg-Heldburg, Stadt	2 052	2 682	1 307
69003	Beinerstadt	339	43	125
69004	Bischofrod	185	-	-
69006	Brünn/Thüringen	444	19	42
69008	Dingsleben	252	73	290
69009	Ehrenberg	184	1	4
69011	Eichenberg	176	-	-
69012	Eisfeld, Stadt	5 671	1 661	293
69015	Gompertshausen	454	661	1 456
69016	Grimmelshausen	179	-	-
69017	Grub	165	-	-
69019	Hellingen	1 042	1 051	1 009
69021	Henfstädt	376	-	-

1) Landratsamt

Unternehmen beim nicht-öffentlichen Bereich am 31. Dezember 2013

Eigenbetriebe		Eigengesellschaften		Krankenhäuser		Schlüsselnummer
1 000 EUR	EUR je EW	1 000 EUR	EUR je EW	1 000 EUR	EUR je EW	
-	-	-	-	-	-	68034
-	-	-	-	-	-	68035
-	-	-	-	-	-	68036
-	-	-	-	-	-	68037
-	-	-	-	-	-	68038
-	-	-	-	-	-	68039
-	-	-	-	-	-	68041
-	-	-	-	-	-	68042
-	-	-	-	-	-	68043
-	-	-	-	-	-	68044
-	-	-	-	-	-	68045
-	-	-	-	-	-	68046
-	-	-	-	-	-	68047
-	-	-	-	-	-	68048
-	-	-	-	-	-	68049
3 719	194	42 318	2 211	-	-	68051
-	-	-	-	-	-	68052
-	-	-	-	-	-	68053
-	-	-	-	-	-	68055
-	-	-	-	-	-	68056
-	-	-	-	-	-	68057
-	-	-	-	-	-	68058
-	-	-	-	-	-	68059
-	-	-	-	-	-	68061
-	-	-	-	-	-	68062
-	-	-	-	-	-	68901
-	-	-	-	-	-	68902
-	-	-	-	-	-	68905
-	-	-	-	-	-	68906
-	-	-	-	-	-	68909
-	-	-	-	-	-	68910
-	-	-	-	-	-	68911
-	-	-	-	-	-	69000
-	-	-	-	-	-	69001
-	-	-	-	-	-	69002
-	-	-	-	-	-	69003
-	-	-	-	-	-	69004
-	-	-	-	-	-	69006
-	-	-	-	-	-	69008
-	-	-	-	-	-	69009
-	-	-	-	-	-	69011
1 632	288	-	-	-	-	69012
-	-	-	-	-	-	69015
-	-	-	-	-	-	69016
-	-	-	-	-	-	69017
-	-	-	-	-	-	69019
-	-	-	-	-	-	69021

Noch: 10. Schuldenstand der kommunalen Haushalte und deren kommunaler

Schlüssel- nummer	Kreisfreie Stadt Landkreis ¹⁾ Gemeinde	Einwohner am 30.6.2013	Gebietskörperschaft	
			1 000 EUR	EUR je EW
69024	Hildburghausen, Stadt	11 727	2 983	254
69025	Kloster Veßra	319	1	3
69026	Lengfeld	447	43	96
69028	Marisfeld	448	-	-
69035	Oberstadt	357	81	227
69037	Reurieth	839	-	-
69039	Sachsenbrunn	2 104	246	117
69041	Schlechtsart	163	94	576
69042	Schleusegrund	2 866	-	-
69043	Schleusingen, Stadt	5 384	-	-
69044	Schmeheim	303	4	13
69046	Schweickershausen	156	12	79
69047	St.Bernhard	258	232	900
69048	St.Kilian	2 847	-	-
69049	Straufhain	2 773	1 076	388
69051	Themar, Stadt	2 994	795	266
69052	Ummerstadt, Stadt	491	587	1 195
69053	Veilsdorf	2 871	1 768	616
69056	Westhausen	723	160	222
69058	Auengrund	3 008	1 341	446
69059	Nahetal-Waldau	3 048	564	185
69061	Masserberg	2 415	5 561	2 303
69062	Römhild, Stadt	7 045	2 148	305
69902	VG Feldstein	4 963	-	-
69904	VG Heldburger Unterland	7 854	-	-
70000	Landkreis Ilm-Kreis	109 105	34 846	319
70001	Alkersleben	307	-	-
70002	Altenfeld	1 010	793	785
70003	Angelroda	405	283	700
70004	Arnstadt, Stadt	23 571	31 925	1 354
70005	Böhlen	567	247	436
70006	Bösleben-Wüllersleben	612	188	307
70008	Dornheim	571	91	159
70011	Elgersburg	1 236	1 069	865
70012	Elleben	889	1 752	1 971
70013	Elxleben	568	-	-
70014	Frankenhain	753	318	423
70015	Frauenwald	983	191	194
70016	Friedersdorf	207	206	996
70017	Gehlberg	525	680	1 295
70018	Gehren, Stadt	3 953	4 121	1 043
70019	Geraberg	2 386	2 660	1 115
70021	Geschwenda	2 025	4 333	2 140
70022	Gillersdorf	255	176	691
70023	Gossel	485	183	376
70024	Gräfenroda	3 260	5 019	1 540
70025	Großbreitenbach, Stadt	2 623	1 148	438

1) Landratsamt

Unternehmen beim nicht-öffentlichen Bereich am 31. Dezember 2013

Eigenbetriebe		Eigengesellschaften		Krankenhäuser		Schlüssel- nummer
1 000 EUR	EUR je EW	1 000 EUR	EUR je EW	1 000 EUR	EUR je EW	
-	-	19 123	1 631	-	-	69024
-	-	-	-	-	-	69025
-	-	-	-	-	-	69026
-	-	-	-	-	-	69028
-	-	-	-	-	-	69035
-	-	-	-	-	-	69037
-	-	-	-	-	-	69039
-	-	-	-	-	-	69041
-	-	-	-	-	-	69042
-	-	3 739	694	-	-	69043
-	-	-	-	-	-	69044
-	-	-	-	-	-	69046
-	-	-	-	-	-	69047
-	-	-	-	-	-	69048
-	-	-	-	-	-	69049
-	-	-	-	-	-	69051
-	-	-	-	-	-	69052
-	-	-	-	-	-	69053
-	-	-	-	-	-	69056
-	-	-	-	-	-	69058
-	-	-	-	-	-	69059
-	-	34 984	14 486	-	-	69061
-	-	-	-	-	-	69062
-	-	-	-	-	-	69902
-	-	-	-	-	-	69904
-	-	-	-	1 063	10	70000
-	-	-	-	-	-	70001
-	-	-	-	-	-	70002
-	-	-	-	-	-	70003
189	8	59 581	2 528	-	-	70004
-	-	-	-	-	-	70005
-	-	-	-	-	-	70006
-	-	-	-	-	-	70008
-	-	-	-	-	-	70011
-	-	-	-	-	-	70012
-	-	-	-	-	-	70013
-	-	-	-	-	-	70014
-	-	-	-	-	-	70015
-	-	-	-	-	-	70016
-	-	-	-	-	-	70017
-	-	-	-	-	-	70018
-	-	-	-	-	-	70019
-	-	-	-	-	-	70021
-	-	-	-	-	-	70022
-	-	-	-	-	-	70023
-	-	-	-	-	-	70024
1 865	711	-	-	-	-	70025

Noch: 10. Schuldenstand der kommunalen Haushalte und deren kommunaler

Schlüssel- nummer	Kreisfreie Stadt Landkreis ¹⁾ Gemeinde	Einwohner am 30.6.2013	Gebietskörperschaft	
			1 000 EUR	EUR je EW
70027	Hersdorf	868	508	585
70028	Amt Wachsenburg	6 386	1 570	246
70029	Ilmenau, Stadt	25 914	2 895	112
70031	Kirchheim	1 204	597	496
70032	Langewiesen, Stadt	3 427	3 682	1 074
70033	Liebenstein	372	135	363
70034	Martinroda	858	1 141	1 330
70037	Neusiß	228	1	5
70038	Neustadt am Rennsteig	998	1 229	1 232
70041	Osthausen-Wülfershausen	531	293	551
70042	Pennewitz	498	142	285
70043	Plaue, Stadt	1 866	3 922	2 102
70044	Rockhausen	271	-	-
70046	Schmiedefeld am Rennsteig	1 757	1 155	657
70048	Stadttilm, Stadt	4 827	1 141	236
70049	Stützerbach	1 450	1 090	752
70052	Wildenspring	191	309	1 615
70053	Wipfratal	2 772	5 905	2 130
70054	Witzleben	659	548	832
70055	Wolfsberg	3 004	357	119
70056	Ilmtal	3 833	2 718	709
70902	VG Geratal	5 113	251	49
70903	VG Großbreitenbach	4 853	-	-
70906	VG Langer Berg	6 317	-	-
70907	VG Oberes Geratal	9 286	112	12
70908	VG Rennsteig	4 190	-	-
70909	VG Riechheimer Berg	5 612	12	2
71000	Landkreis Weimarer Land	81 778	25 248	309
71001	Apolda, Stadt	21 719	12 760	588
71003	Bad Berka, Stadt	7 641	2 642	346
71004	Bad Sulza, Stadt	4 831	2 578	534
71005	Ballstedt	286	267	933
71006	Bechstedtstraß	261	187	717
71007	Berlstedt	1 794	4 348	2 424
71008	Blankenhain, Stadt	6 482	25 169	3 883
71009	Buchfart	183	8	44
71011	Buttelstedt, Stadt	1 328	2 730	2 056
71012	Daasdorf a. Berge	260	129	497
71013	Döbritschen	199	211	1 059
71015	Eberstedt	205	39	191
71017	Ettersburg	578	107	186
71019	Frankendorf	173	65	377
71022	Großheringen	658	-	-
71023	Großobringen	879	1 361	1 549
71025	Großschwabhausen	1 033	597	578
71027	Hammerstedt	163	86	530
71028	Heichelheim	300	223	742

1) Landratsamt

Unternehmen beim nicht-öffentlichen Bereich am 31. Dezember 2013

Eigenbetriebe		Eigengesellschaften		Krankenhäuser		Schlüsselnummer
1 000 EUR	EUR je EW	1 000 EUR	EUR je EW	1 000 EUR	EUR je EW	
-	-	-	-	-	-	70027
-	-	6 147	963	-	-	70028
888	34	12 970	501	-	-	70029
-	-	-	-	-	-	70031
-	-	-	-	-	-	70032
-	-	-	-	-	-	70033
-	-	-	-	-	-	70034
-	-	-	-	-	-	70037
-	-	-	-	-	-	70038
-	-	-	-	-	-	70041
-	-	-	-	-	-	70042
-	-	-	-	-	-	70043
-	-	-	-	-	-	70044
-	-	108	61	-	-	70046
-	-	3 290	682	-	-	70048
-	-	-	-	-	-	70049
-	-	-	-	-	-	70052
-	-	-	-	-	-	70053
-	-	-	-	-	-	70054
-	-	-	-	-	-	70055
-	-	-	-	-	-	70056
-	-	-	-	-	-	70902
-	-	-	-	-	-	70903
-	-	-	-	-	-	70906
-	-	-	-	-	-	70907
-	-	-	-	-	-	70908
-	-	-	-	-	-	70909
1 400	17	1 524	19	-	-	71000
-	-	35 032	1 613	-	-	71001
7 426	972	-	-	-	-	71003
-	-	4 589	950	-	-	71004
-	-	-	-	-	-	71005
-	-	-	-	-	-	71006
-	-	-	-	-	-	71007
-	-	-	-	-	-	71008
-	-	-	-	-	-	71009
-	-	-	-	-	-	71011
-	-	-	-	-	-	71012
-	-	-	-	-	-	71013
-	-	-	-	-	-	71015
-	-	-	-	-	-	71017
-	-	-	-	-	-	71019
-	-	-	-	-	-	71022
-	-	-	-	-	-	71023
-	-	-	-	-	-	71025
-	-	-	-	-	-	71027
-	-	-	-	-	-	71028

Noch: 10. Schuldenstand der kommunalen Haushalte und deren kommunaler

Schlüssel- nummer	Kreisfreie Stadt Landkreis ¹⁾ Gemeinde	Einwohner am 30.6.2013	Gebietskörperschaft	
			1 000 EUR	EUR je EW
71031	Hetschburg	247	70	283
71032	Hohenfelden	359	268	745
71034	Hopfgarten	688	1 146	1 666
71036	Isseroda	561	2 018	3 597
71037	Kapellendorf	411	97	237
71038	Kiliansroda	204	112	548
71039	Kleinobringen	303	356	1 176
71042	Kleinschwabhausen	225	402	1 789
71043	Klettbach	1 290	947	734
71044	Ködderitzsch	121	3	25
71046	Kranichfeld, Stadt	3 420	8 334	2 437
71047	Krauthelm	506	124	245
71048	Kromsdorf	1 487	2 302	1 548
71049	Lehnstedt	354	74	210
71051	Leutenthal	270	57	212
71053	Magdala, Stadt	1 961	3 304	1 685
71055	Mechelroda	272	307	1 128
71056	Mellingen	1 290	913	707
71057	Mönchenholzhausen	1 574	477	303
71059	Nauendorf	297	54	181
71061	Neumark, Stadt	466	106	228
71064	Niedertrebra	781	226	289
71065	Niederzimmern	1 024	596	582
71067	Nohra	1 652	2 339	1 416
71069	Obertrebra	273	-	-
71071	Oettern	138	79	573
71073	Ottstedt a. Berge	260	81	312
71076	Ramsla	319	29	91
71077	Rannstedt	177	8	47
71079	Rittersdorf	261	314	1 202
71081	Rohrbach	196	725	3 697
71082	Sachsenhausen	370	61	164
71083	Schmiedehausen	407	82	202
71085	Schwerstedt	338	8	25
71087	Tonndorf	652	739	1 133
71088	Troistedt	189	48	252
71089	Umpferstedt	576	1 070	1 858
71092	Vippachedelhausen	573	11	19
71093	Vollersroda	203	109	537
71095	Wiegendorf	347	410	1 181
71097	Wohlsborn	450	146	325
71099	Saaleplatte	2 740	1 821	665
71101	Ilmtal-Weinstraße	4 573	2 214	484
71907	VG Kranichfeld	6 279	282	45
71908	VG Mellingen	7 979	88	11
71912	VG Grammetal	6 469	-	-
71913	VG Nordkreis Weimar	8 956	1 377	154

1) Landratsamt

Unternehmen beim nicht-öffentlichen Bereich am 31. Dezember 2013

Eigenbetriebe		Eigengesellschaften		Krankenhäuser		Schlüssel- nummer
1 000 EUR	EUR je EW	1 000 EUR	EUR je EW	1 000 EUR	EUR je EW	
-	-	-	-	-	-	71031
-	-	-	-	-	-	71032
-	-	-	-	-	-	71034
-	-	-	-	-	-	71036
-	-	-	-	-	-	71037
-	-	-	-	-	-	71038
-	-	-	-	-	-	71039
-	-	-	-	-	-	71042
-	-	-	-	-	-	71043
-	-	-	-	-	-	71044
2 196	642	-	-	-	-	71046
-	-	-	-	-	-	71047
-	-	-	-	-	-	71048
-	-	-	-	-	-	71049
-	-	-	-	-	-	71051
-	-	-	-	-	-	71053
-	-	-	-	-	-	71055
-	-	-	-	-	-	71056
-	-	-	-	-	-	71057
-	-	-	-	-	-	71059
-	-	-	-	-	-	71061
-	-	-	-	-	-	71064
-	-	-	-	-	-	71065
-	-	-	-	-	-	71067
-	-	-	-	-	-	71069
-	-	-	-	-	-	71071
-	-	-	-	-	-	71073
-	-	-	-	-	-	71076
-	-	-	-	-	-	71077
-	-	-	-	-	-	71079
-	-	-	-	-	-	71081
-	-	-	-	-	-	71082
-	-	-	-	-	-	71083
-	-	-	-	-	-	71085
-	-	-	-	-	-	71087
-	-	-	-	-	-	71088
-	-	-	-	-	-	71089
-	-	-	-	-	-	71092
-	-	-	-	-	-	71093
-	-	-	-	-	-	71095
-	-	-	-	-	-	71097
-	-	-	-	-	-	71099
-	-	-	-	-	-	71101
-	-	-	-	-	-	71907
-	-	-	-	-	-	71908
-	-	-	-	-	-	71912
-	-	-	-	-	-	71913

Noch: 10. Schuldenstand der kommunalen Haushalte und deren kommunaler

Schlüssel- nummer	Kreisfreie Stadt Landkreis ¹⁾ Gemeinde	Einwohner am 30.6.2013	Gebietskörperschaft	
			1 000 EUR	EUR je EW
72000	Landkreis Sonneberg	57 542	16 101	280
72001	Bachfeld	480	132	275
72005	Föritz	3 478	751	216
72006	Goldisthal	428	-	-
72009	Judenbach	2 408	995	413
72011	Lauscha, Stadt	3 517	6 496	1 847
72013	Neuhaus am Rennweg, Stadt	7 002	4 502	643
72014	Neuhaus-Schierschnitz	3 096	240	78
72015	Schalkau, Stadt	3 043	1 225	403
72018	Sonneberg, Stadt	23 846	29 312	1 229
72019	Steinach, Stadt	4 049	715	177
72023	Frankenblick	6 195	1 160	187
73000	Landkreis Saalfeld-Rudolstadt	110 909	33 123	299
73001	Allendorf	350	113	323
73002	Altenbeuthen	217	23	106
73005	Bad Blankenburg, Stadt	6 782	9 935	1 465
73006	Bechstedt	158	86	546
73013	Cursdorf	634	694	1 094
73014	Deesbach	362	266	736
73017	Döschnitz	248	107	431
73021	Dröbischau	439	477	1 086
73028	Gräfenthal, Stadt	2 120	1 335	630
73035	Hohenwarte	174	-	-
73036	Kamsdorf	2 720	-	-
73037	Katzhütte	1 455	2 202	1 514
73038	Kaulsdorf	2 642	279	106
73046	Lehesten, Stadt	1 788	758	424
73049	Lichte	1 568	1 768	1 128
73054	Mellenbach-Glasbach	994	529	532
73055	Meura	437	-	-
73056	Meuselbach-Schwarzmühle	1 148	960	836
73063	Oberhain	699	-	-
73065	Oberweißbach/Thür. Wald, Stadt	1 782	1 022	573
73066	Piesau	751	589	784
73067	Probstzella	3 165	1 495	472
73068	Reichmannsdorf	777	1 025	1 319
73074	Rohrbach	200	220	1 099
73076	Rudolstadt, Stadt	22 772	23 364	1 026
73077	Saalfeld/Saale, Stadt	25 154	17 533	697
73079	Schmiedefeld	1 018	2 290	2 250
73082	Schwarzburg	530	754	1 422
73084	Sitzendorf	853	258	303
73094	Unterweißbach	796	647	813
73101	Wittgendorf	166	68	408
73105	Remda-Teichel, Stadt	2 964	1 943	656
73106	Leutenberg, Stadt	2 211	928	420
73107	Drognitz	644	164	255

1) Landratsamt

Unternehmen beim nicht-öffentlichen Bereich am 31. Dezember 2013

Eigenbetriebe		Eigengesellschaften		Krankenhäuser		Schlüssel- nummer
1 000 EUR	EUR je EW	1 000 EUR	EUR je EW	1 000 EUR	EUR je EW	
-	-	6 336	110	-	-	72000
-	-	-	-	-	-	72001
-	-	-	-	-	-	72005
-	-	-	-	-	-	72006
-	-	-	-	-	-	72009
-	-	-	-	-	-	72011
-	-	13 937	1 990	-	-	72013
-	-	-	-	-	-	72014
-	-	-	-	-	-	72015
523	22	47 404	1 988	-	-	72018
-	-	-	-	-	-	72019
-	-	-	-	-	-	72023
-	-	429	4	19 669	177	73000
-	-	-	-	-	-	73001
-	-	-	-	-	-	73002
-	-	31 493	4 644	-	-	73005
-	-	-	-	-	-	73006
-	-	-	-	-	-	73013
-	-	-	-	-	-	73014
-	-	-	-	-	-	73017
-	-	-	-	-	-	73021
-	-	-	-	-	-	73028
-	-	-	-	-	-	73035
-	-	-	-	-	-	73036
-	-	-	-	-	-	73037
-	-	-	-	-	-	73038
-	-	-	-	-	-	73046
-	-	-	-	-	-	73049
-	-	-	-	-	-	73054
-	-	-	-	-	-	73055
-	-	-	-	-	-	73056
-	-	-	-	-	-	73063
-	-	17	10	-	-	73065
-	-	-	-	-	-	73066
-	-	1 089	344	-	-	73067
-	-	-	-	-	-	73068
-	-	-	-	-	-	73074
-	-	35 426	1 556	-	-	73076
156	6	57 426	2 283	-	-	73077
-	-	-	-	-	-	73079
-	-	-	-	-	-	73082
-	-	-	-	-	-	73084
-	-	-	-	-	-	73094
-	-	-	-	-	-	73101
-	-	-	-	-	-	73105
-	-	-	-	-	-	73106
-	-	-	-	-	-	73107

Noch: 10. Schuldenstand der kommunalen Haushalte und deren kommunaler

Schlüssel- nummer	Kreisfreie Stadt Landkreis ¹⁾ Gemeinde	Einwohner am 30.6.2013	Gebietskörperschaft	
			1 000 EUR	EUR je EW
73108	Saalfelder Höhe	3 166	1 663	525
73109	Uhlstädt-Kirchhasel	6 117	5 272	862
73111	Unterwellenborn	6 099	398	65
73112	Königsee-Rottenbach, Stadt	6 809	5 171	759
73901	VG Bergbahnregion/Schwarzatal	5 381	48	9
73902	VG Lichtetal am Rennsteig	4 114	-	-
73903	VG Mittleres Schwarzatal	5 870	371	63
73905	VG Schiefergebirge	7 073	-	-
74000	Landkreis Saale-Holzland-Kreis	84 196	29 366	349
74001	Albersdorf	286	58	201
74002	Altenberga	744	13	18
74003	Bad Klosterlausnitz	3 568	2 914	817
74004	Bibra	268	6	24
74005	Boback	292	67	229
74006	Bollberg	288	222	771
74007	Bremsnitz	135	-	-
74008	Bucha	1 092	776	711
74009	Bürgel, Stadt	3 056	5 748	1 881
74011	Dornburg-Camburg, Stadt	5 490	9 501	1 731
74012	Crossen an der Elster	1 697	270	159
74016	Eichenberg	411	182	442
74017	Eineborn	317	284	896
74018	Eisenberg, Stadt	10 803	9 160	848
74019	Frauenprießnitz	904	-	-
74021	Freienorla	327	76	232
74022	Geisenhain	183	-	-
74024	Gneus	163	-	-
74025	Gösen	210	-	-
74026	Golmsdorf	671	309	461
74028	Graitschen b. Bürgel	399	-	-
74029	Großbokedra	185	-	-
74031	Großseutersdorf	277	94	340
74032	Großlöbichau	758	-	-
74033	Großpürschütz	398	50	127
74034	Gumperda	397	73	183
74036	Hainichen	197	19	98
74037	Hainspitz	648	279	430
74038	Hartmannsdorf	665	624	938
74039	Heideland	1 863	894	480
74041	Hermisdorf, Stadt	7 880	6 034	766
74042	Hummelshain	621	238	382
74043	Jenalöbnitz	149	23	153
74044	Kahla, Stadt	7 056	13 762	1 950
74045	Karlsdorf	114	-	-
74046	Kleinbokedra	35	-	-
74047	Kleinebersdorf	180	113	626
74048	Kleineutersdorf	357	203	568

1) Landratsamt

Unternehmen beim nicht-öffentlichen Bereich am 31. Dezember 2013

Eigenbetriebe		Eigengesellschaften		Krankenhäuser		Schlüssel- nummer
1 000 EUR	EUR je EW	1 000 EUR	EUR je EW	1 000 EUR	EUR je EW	
-	-	-	-	-	-	73108
-	-	-	-	-	-	73109
-	-	-	-	-	-	73111
-	-	-	-	-	-	73112
-	-	-	-	-	-	73901
-	-	-	-	-	-	73902
-	-	-	-	-	-	73903
-	-	-	-	-	-	73905
-	-	1 190	14	-	-	74000
-	-	-	-	-	-	74001
-	-	-	-	-	-	74002
-	-	-	-	-	-	74003
-	-	-	-	-	-	74004
-	-	-	-	-	-	74005
-	-	-	-	-	-	74006
-	-	-	-	-	-	74007
-	-	-	-	-	-	74008
-	-	-	-	-	-	74009
-	-	-	-	-	-	74011
-	-	-	-	-	-	74012
-	-	-	-	-	-	74016
-	-	-	-	-	-	74017
-	-	13 580	1 257	-	-	74018
-	-	-	-	-	-	74019
-	-	-	-	-	-	74021
-	-	-	-	-	-	74022
-	-	-	-	-	-	74024
-	-	-	-	-	-	74025
-	-	-	-	-	-	74026
-	-	-	-	-	-	74028
-	-	-	-	-	-	74029
-	-	-	-	-	-	74031
-	-	-	-	-	-	74032
-	-	-	-	-	-	74033
-	-	-	-	-	-	74034
-	-	-	-	-	-	74036
-	-	-	-	-	-	74037
-	-	-	-	-	-	74038
-	-	-	-	-	-	74039
-	-	-	-	-	-	74041
-	-	-	-	-	-	74042
-	-	-	-	-	-	74043
-	-	15 115	2 142	-	-	74044
-	-	-	-	-	-	74045
-	-	-	-	-	-	74046
-	-	-	-	-	-	74047
-	-	-	-	-	-	74048

Noch: 10. Schuldenstand der kommunalen Haushalte und deren kommunaler

Schlüssel- nummer	Kreisfreie Stadt Landkreis ¹⁾ Gemeinde	Einwohner am 30.6.2013	Gebietskörperschaft	
			1 000 EUR	EUR je EW
74049	Laasdorf	583	2 242	3 846
74051	Lehesten	707	137	194
74052	Lindig	248	-	-
74053	Lippersdorf-Erdmannsdorf	457	930	2 035
74054	Löberschütz	135	-	-
74055	Mertendorf	156	2	16
74056	Meusebach	99	-	-
74057	Milda	766	611	798
74058	Möckern	128	-	-
74059	Mörsdorf	442	-	-
74061	Nausnitz	70	-	-
74063	Neuengönna	654	283	433
74064	Oberbodnitz	253	-	-
74065	Orlamünde, Stadt	1 129	1 146	1 015
74066	Ottendorf	416	-	-
74067	Petersberg	264	147	556
74068	Poxdorf	97	-	-
74069	Quirla	517	92	177
74071	Rattelsdorf	82	76	930
74072	Rauda	293	103	350
74073	Rauschwitz	219	-	-
74074	Rausdorf	193	76	392
74075	Reichenbach	913	869	952
74076	Reinstädt	505	277	549
74077	Renthendorf	421	181	430
74079	Rothenstein	1 192	1 422	1 193
74081	Ruttersdorf-Lotschen	323	-	-
74082	Scheiditz	57	13	228
74084	Schleifreisen	420	-	-
74085	Schlöben	929	168	180
74086	Schöngleina	462	413	893
74087	Schöps	314	-	-
74089	Seitenroda	194	22	115
74091	Serba	685	152	222
74092	Silbitz	653	-	-
74093	St.Gangloff	1 244	2 478	1 992
74094	Stadtroda, Stadt	5 857	3 384	578
74095	Sulza	278	-	-
74096	Tautenburg	295	-	-
74097	Tautendorf	157	20	125
74098	Tautenhain	1 012	-	-
74099	Thierschneck	107	-	-
74101	Tissa	142	-	-
74102	Trockenborn-Wolfersdorf	569	10	17
74103	Tröbnitz	459	330	719
74104	Unterbodnitz	196	-	-
74105	Waldeck	242	-	-

1) Landratsamt

Unternehmen beim nicht-öffentlichen Bereich am 31. Dezember 2013

Eigenbetriebe		Eigengesellschaften		Krankenhäuser		Schlüsselnummer
1 000 EUR	EUR je EW	1 000 EUR	EUR je EW	1 000 EUR	EUR je EW	
-	-	-	-	-	-	74049
-	-	-	-	-	-	74051
-	-	-	-	-	-	74052
-	-	-	-	-	-	74053
-	-	-	-	-	-	74054
-	-	-	-	-	-	74055
-	-	-	-	-	-	74056
-	-	-	-	-	-	74057
-	-	-	-	-	-	74058
-	-	-	-	-	-	74059
-	-	-	-	-	-	74061
-	-	-	-	-	-	74063
-	-	-	-	-	-	74064
-	-	-	-	-	-	74065
-	-	-	-	-	-	74066
-	-	-	-	-	-	74067
-	-	-	-	-	-	74068
-	-	-	-	-	-	74069
-	-	-	-	-	-	74071
-	-	-	-	-	-	74072
-	-	-	-	-	-	74073
-	-	-	-	-	-	74074
-	-	-	-	-	-	74075
-	-	-	-	-	-	74076
-	-	-	-	-	-	74077
-	-	-	-	-	-	74079
-	-	-	-	-	-	74081
-	-	-	-	-	-	74082
-	-	-	-	-	-	74084
-	-	-	-	-	-	74085
-	-	-	-	-	-	74086
-	-	-	-	-	-	74087
-	-	-	-	-	-	74089
-	-	-	-	-	-	74091
-	-	-	-	-	-	74092
-	-	-	-	-	-	74093
-	-	15 772	2 693	-	-	74094
-	-	-	-	-	-	74095
-	-	-	-	-	-	74096
-	-	-	-	-	-	74097
-	-	-	-	-	-	74098
-	-	-	-	-	-	74099
-	-	-	-	-	-	74101
-	-	-	-	-	-	74102
-	-	-	-	-	-	74103
-	-	-	-	-	-	74104
-	-	-	-	-	-	74105

Noch: 10. Schuldenstand der kommunalen Haushalte und deren kommunaler

Schlüssel- nummer	Kreisfreie Stadt Landkreis ¹⁾ Gemeinde	Einwohner am 30.6.2013	Gebietskörperschaft	
			1 000 EUR	EUR je EW
74106	Walpernhain	182	-	-
74107	Waltersdorf	183	153	839
74108	Weißbach	126	66	521
74109	Weißborn	1 200	930	775
74112	Wichmar	221	-	-
74113	Zimmern	197	93	471
74114	Zöllnitz	775	596	769
74116	Schkölen, Stadt	2 694	517	192
74905	VG Heide-Elstertal-Schkölen	8 047	40	5
74907	VG Hügelland/Täler	5 065	-	-
74911	VG Südliches Saale	10 876	-	-
74914	VG Hermsdorf	10 899	-	-
74915	VG Dornburg-Camburg	10 485	57	5
75000	Landkreis Saale-Orla-Kreis	84 014	38 279	456
75002	Birkenhügel	391	176	450
75003	Blankenberg	950	-	-
75004	Blankenstein	763	140	184
75006	Bodelwitz	596	203	340
75008	Bucha	100	-	-
75009	Burgk	89	-	-
75013	Crispendorf	387	788	2 035
75014	Dittersdorf	465	240	515
75016	Döbritz	181	10	58
75018	Dreba	245	-	-
75019	Dreitzsch	420	138	328
75023	Eßbach	247	167	676
75029	Geroda	259	11	41
75031	Gertewitz	152	-	-
75033	Görkwitz	288	49	171
75034	Görschitz	244	163	668
75035	Gössitz	319	-	-
75039	Grobengereuth	218	-	-
75042	Harra	871	-	-
75046	Hirschberg, Stadt	2 226	8 229	3 697
75047	Keila	78	28	355
75048	Kirschkau	243	91	375
75049	Knau	618	286	464
75051	Kospoda	415	15	37
75054	Langenorla	1 323	296	224
75056	Lausnitz b. Neustadt	329	151	458
75057	Lemnitz	413	61	147
75061	Linda bei Neustadt a.d. Orla	387	59	153
75062	Bad Lobenstein, Stadt	6 119	2 163	353
75063	Löhma	300	177	591
75065	Miesitz	289	32	111
75066	Mittelpölnitz	273	48	174
75068	Moßbach	418	-	-

1) Landratsamt

Unternehmen beim nicht-öffentlichen Bereich am 31. Dezember 2013

Eigenbetriebe		Eigengesellschaften		Krankenhäuser		Schlüssel- nummer
1 000 EUR	EUR je EW	1 000 EUR	EUR je EW	1 000 EUR	EUR je EW	
-	-	-	-	-	-	74106
-	-	-	-	-	-	74107
-	-	-	-	-	-	74108
-	-	-	-	-	-	74109
-	-	-	-	-	-	74112
-	-	-	-	-	-	74113
-	-	-	-	-	-	74114
-	-	-	-	-	-	74116
-	-	-	-	-	-	74905
-	-	-	-	-	-	74907
-	-	-	-	-	-	74911
-	-	-	-	-	-	74914
-	-	-	-	-	-	74915
-	-	-	-	-	-	75000
-	-	-	-	-	-	75002
-	-	-	-	-	-	75003
-	-	-	-	-	-	75004
-	-	-	-	-	-	75006
-	-	-	-	-	-	75008
-	-	-	-	-	-	75009
-	-	-	-	-	-	75013
-	-	-	-	-	-	75014
-	-	-	-	-	-	75016
-	-	-	-	-	-	75018
122	290	-	-	-	-	75019
-	-	-	-	-	-	75023
-	-	-	-	-	-	75029
-	-	-	-	-	-	75031
-	-	-	-	-	-	75033
-	-	-	-	-	-	75034
-	-	-	-	-	-	75035
-	-	-	-	-	-	75039
-	-	-	-	-	-	75042
-	-	6 201	2 786	-	-	75046
-	-	-	-	-	-	75047
-	-	-	-	-	-	75048
-	-	-	-	-	-	75049
-	-	-	-	-	-	75051
-	-	-	-	-	-	75054
-	-	-	-	-	-	75056
-	-	-	-	-	-	75057
-	-	-	-	-	-	75061
-	-	-	-	-	-	75062
-	-	-	-	-	-	75063
-	-	-	-	-	-	75065
-	-	-	-	-	-	75066
-	-	-	-	-	-	75068

Noch: 10. Schuldenstand der kommunalen Haushalte und deren kommunaler

Schlüssel- nummer	Kreisfreie Stadt Landkreis ¹⁾ Gemeinde	Einwohner am 30.6.2013	Gebietskörperschaft	
			1 000 EUR	EUR je EW
75069	Moxa	88	-	-
75071	Neundorf (bei Lobenstein)	602	293	486
75072	Neundorf (bei Schleiz)	282	-	-
75073	Neustadt an der Orla, Stadt	8 247	3 631	440
75074	Nimritz	318	124	391
75075	Oberoppurg	165	-	-
75076	Oettersdorf	830	592	713
75077	Oppurg	1 229	590	480
75079	Paska	104	-	-
75081	Peuschen	479	68	142
75083	Plothen	290	154	533
75084	Pörmitz	182	-	-
75085	Pößneck, Stadt	12 189	4 137	339
75086	Pottiga	405	-	-
75087	Quaschwitz	66	-	-
75088	Ranis, Stadt	1 712	1 563	913
75093	Rosendorf	168	-	-
75097	Schlegel	346	200	579
75098	Schleiz, Stadt	8 479	5 619	663
75099	Schmieritz	397	63	160
75101	Schmorda	84	-	-
75102	Schöndorf	287	127	443
75103	Seisla	145	90	620
75105	Solkwitz	65	56	865
75106	Stanau	134	-	-
75109	Tegau	392	193	493
75114	Tömmelsdorf	146	-	-
75116	Triptis, Stadt	3 841	1 109	289
75119	Volkmannsdorf	269	4	14
75121	Weira	379	174	459
75124	Wernburg	650	124	190
75125	Wilhelmsdorf	225	154	684
75127	Ziegenrück, Stadt	707	389	550
75129	Krölpa	2 726	1 493	548
75131	Gefell, Stadt	2 566	2 804	1 093
75132	Tanna, Stadt	3 727	7 275	1 952
75133	Wurzbach, Stadt	3 284	2 006	611
75134	Remptendorf	3 622	-	-
75135	Saalburg-Ebersdorf, Stadt	3 571	2 427	680
75904	VG Seenplatte	5 166	-	-
75905	VG Oppurg	5 671	-	-
75908	VG Saale-Rennsteig	4 328	-	-
75911	VG Triptis	6 206	-	-
75913	VG Ranis-Ziegenrück	7 588	-	-
76000	Landkreis Greiz	102 645	32 009	312
76003	Bad Köstritz, Stadt	3 607	3 749	1 039
76004	Berga/Elster, Stadt	3 482	5 136	1 475

1) Landratsamt

Unternehmen beim nicht-öffentlichen Bereich am 31. Dezember 2013

Eigenbetriebe		Eigengesellschaften		Krankenhäuser		Schlüssel- nummer
1 000 EUR	EUR je EW	1 000 EUR	EUR je EW	1 000 EUR	EUR je EW	
-	-	-	-	-	-	75069
-	-	-	-	-	-	75071
-	-	-	-	-	-	75072
-	-	-	-	-	-	75073
-	-	-	-	-	-	75074
-	-	-	-	-	-	75075
-	-	-	-	-	-	75076
-	-	-	-	-	-	75077
-	-	-	-	-	-	75079
-	-	-	-	-	-	75081
-	-	-	-	-	-	75083
-	-	-	-	-	-	75084
-	-	-	-	-	-	75085
-	-	-	-	-	-	75086
-	-	-	-	-	-	75087
-	-	-	-	-	-	75088
-	-	-	-	-	-	75093
-	-	-	-	-	-	75097
-	-	11 683	1 378	-	-	75098
-	-	-	-	-	-	75099
-	-	-	-	-	-	75101
-	-	-	-	-	-	75102
-	-	-	-	-	-	75103
-	-	-	-	-	-	75105
-	-	-	-	-	-	75106
-	-	-	-	-	-	75109
-	-	-	-	-	-	75114
-	-	-	-	-	-	75116
-	-	-	-	-	-	75119
-	-	-	-	-	-	75121
-	-	-	-	-	-	75124
-	-	-	-	-	-	75125
-	-	-	-	-	-	75127
-	-	-	-	-	-	75129
-	-	-	-	-	-	75131
-	-	1 256	337	-	-	75132
-	-	-	-	-	-	75133
-	-	-	-	-	-	75134
-	-	-	-	-	-	75135
-	-	-	-	-	-	75904
-	-	-	-	-	-	75905
-	-	-	-	-	-	75908
-	-	-	-	-	-	75911
-	-	-	-	-	-	75913
-	-	2 616	25	4 638	45	76000
-	-	3 167	878	-	-	76003
-	-	11 758	3 377	-	-	76004

Noch: 10. Schuldenstand der kommunalen Haushalte und deren kommunaler

Schlüssel- nummer	Kreisfreie Stadt Landkreis ¹⁾ Gemeinde	Einwohner am 30.6.2013	Gebietskörperschaft	
			1 000 EUR	EUR je EW
76006	Bethenhausen	246	1	4
76007	Bocka	448	1 300	2 901
76008	Brahmenau	978	408	417
76009	Braunichswalde	617	189	307
76012	Caaschwitz	637	2 895	4 545
76014	Crimla	276	-	-
76017	Endschütz	336	18	55
76019	Gauern	125	28	223
76022	Greiz, Stadt	21 437	16 038	748
76023	Großenstein	1 291	612	474
76026	Hartmannsdorf	349	29	84
76027	Hilbersdorf	227	-	-
76028	Hirschfeld	115	7	61
76029	Hohenleuben, Stadt	1 619	302	186
76033	Hundhaupten	348	194	557
76034	Kauern	414	201	486
76036	Korbußen	465	25	54
76038	Kühdorf	69	32	457
76039	Langenwetzendorf	4 425	1 924	435
76041	Langenwolschendorf	872	686	786
76042	Lederhose	264	311	1 179
76043	Linda b. Weida	447	31	69
76044	Lindenkreuz	481	400	831
76049	Münchenbernsdorf, Stadt	3 007	4 425	1 472
76052	Neumühle/Elster	415	452	1 089
76055	Paitzdorf	407	234	576
76058	Pölzig	1 198	38	31
76059	Reichstädt	361	-	-
76061	Ronneburg, Stadt	4 882	7 912	1 621
76062	Rückersdorf	777	49	63
76064	Saara	613	247	402
76067	Schwaara	146	-	-
76068	Schwarzbach	229	8	37
76069	Seelingstädt	1 396	3 858	2 764
76074	Teichwitz	99	20	204
76079	Weida, Stadt	8 673	10 785	1 244
76081	Weißendorf	314	31	98
76084	Wünschendorf/Elster	2 919	1 423	487
76086	Zedlitz	682	267	391
76087	Zeulenroda-Triebes, Stadt	17 203	4 787	278
76088	Harth-Pöllnitz	2 973	4 938	1 661
76089	Kraftsdorf	3 937	637	162
76092	Auma-Weidatal, Stadt	3 752	2 169	578
76093	Mohlsdorf-Teichwolframsdorf	5 087	1 402	276
76904	VG Wünschendorf/Elster	7 764	-	-
76906	VG Münchenbernsdorf	6 072	-	-
76908	VG Am Brahmatal	4 800	-	-

1) Landratsamt

Unternehmen beim nicht-öffentlichen Bereich am 31. Dezember 2013

Eigenbetriebe		Eigengesellschaften		Krankenhäuser		Schlüssel- nummer
1 000 EUR	EUR je EW	1 000 EUR	EUR je EW	1 000 EUR	EUR je EW	
-	-	-	-	-	-	76006
-	-	-	-	-	-	76007
-	-	-	-	-	-	76008
-	-	-	-	-	-	76009
-	-	-	-	-	-	76012
-	-	-	-	-	-	76014
-	-	-	-	-	-	76017
-	-	-	-	-	-	76019
-	-	17 501	816	-	-	76022
-	-	-	-	-	-	76023
-	-	-	-	-	-	76026
-	-	-	-	-	-	76027
-	-	-	-	-	-	76028
-	-	-	-	-	-	76029
-	-	-	-	-	-	76033
-	-	-	-	-	-	76034
-	-	-	-	-	-	76036
-	-	-	-	-	-	76038
-	-	-	-	-	-	76039
-	-	-	-	-	-	76041
-	-	-	-	-	-	76042
-	-	-	-	-	-	76043
-	-	-	-	-	-	76044
-	-	990	329	-	-	76049
-	-	1 138	2 743	-	-	76052
-	-	-	-	-	-	76055
-	-	-	-	-	-	76058
-	-	-	-	-	-	76059
-	-	15 296	3 133	-	-	76061
-	-	-	-	-	-	76062
-	-	-	-	-	-	76064
-	-	-	-	-	-	76067
-	-	-	-	-	-	76068
-	-	-	-	-	-	76069
-	-	-	-	-	-	76074
-	-	-	-	-	-	76079
-	-	-	-	-	-	76081
-	-	-	-	-	-	76084
-	-	-	-	-	-	76086
34	2	30 575	1 777	-	-	76087
-	-	-	-	-	-	76088
-	-	-	-	-	-	76089
-	-	-	-	-	-	76092
-	-	-	-	-	-	76093
-	-	-	-	-	-	76904
-	-	-	-	-	-	76906
-	-	-	-	-	-	76908

Noch: 10. Schuldenstand der kommunalen Haushalte und deren kommunaler

Schlüssel- nummer	Kreisfreie Stadt Landkreis ¹⁾ Gemeinde	Einwohner am 30.6.2013	Gebietskörperschaft	
			1 000 EUR	EUR je EW
77000	Landkreis Altenburger Land	94 167	32 037	340
77001	Altenburg, Stadt	33 174	13 528	408
77002	Altkirchen	1 046	11	10
77003	Dobitschen	479	-	-
77004	Drogen	134	5	41
77005	Fockendorf	828	370	447
77006	Frohnsdorf	275	-	-
77007	Gerstenberg	521	110	211
77008	Göhren	421	-	-
77009	Göllnitz	328	938	2 861
77011	Göpfersdorf	245	142	578
77012	Gößnitz, Stadt	3 622	2 734	755
77015	Haselbach	836	263	315
77016	Heukewalde	204	-	-
77017	Heyersdorf	134	-	-
77018	Jonaswalde	307	15	49
77019	Jückelberg	278	8	29
77022	Kriebitzsch	1 064	155	146
77023	Langenleuba-Niederhain	1 867	522	279
77026	Löbichau	1 010	422	418
77027	Lödla	704	170	241
77028	Lucka, Stadt	3 992	672	168
77029	Lumpzig	542	185	341
77031	Mehna	313	-	-
77032	Meuselwitz, Stadt	10 551	3 714	352
77034	Monstab	446	101	226
77036	Nobitz	6 236	1 913	307
77037	Nöbdenitz	907	259	286
77039	Ponitz	1 552	746	480
77041	Posterstein	429	289	675
77042	Rositz	2 964	590	199
77043	Schmölln, Stadt	11 422	5 317	465
77044	Starkenbergr	2 023	133	66
77047	Thonhausen	564	286	506
77048	Treben	1 254	156	125
77049	Vollmershain	311	-	-
77051	Wildenbörten	292	-	-
77052	Windischleuba	2 041	535	262
77055	Ziegelheim	851	340	399
77901	VG Altenburger Land	5 286	70	13
77904	VG Pleißenau	5 480	-	-
77905	VG Rositz	5 178	-	-
77908	VG Wieratal	3 516	-	-
77909	VG Oberes Sprottental	4 024	-	-
77009	Göllnitz	335	366	1 093

1) Landratsamt

Unternehmen beim nicht-öffentlichen Bereich am 31. Dezember 2013

Eigenbetriebe		Eigengesellschaften		Krankenhäuser		Schlüssel- nummer
1 000 EUR	EUR je EW	1 000 EUR	EUR je EW	1 000 EUR	EUR je EW	
-	-	-	-	5 000	53	77000
26 309	793	92 776	2 797	-	-	77001
-	-	-	-	-	-	77002
-	-	-	-	-	-	77003
-	-	-	-	-	-	77004
-	-	-	-	-	-	77005
-	-	-	-	-	-	77006
-	-	-	-	-	-	77007
-	-	-	-	-	-	77008
-	-	-	-	-	-	77009
-	-	-	-	-	-	77011
-	-	-	-	-	-	77012
-	-	-	-	-	-	77015
-	-	-	-	-	-	77016
-	-	-	-	-	-	77017
-	-	-	-	-	-	77018
-	-	-	-	-	-	77019
-	-	-	-	-	-	77022
-	-	-	-	-	-	77023
-	-	-	-	-	-	77026
-	-	-	-	-	-	77027
-	-	8 641	2 165	-	-	77028
-	-	-	-	-	-	77029
-	-	-	-	-	-	77031
9 005	853	-	-	-	-	77032
-	-	-	-	-	-	77034
-	-	-	-	-	-	77036
-	-	-	-	-	-	77037
-	-	-	-	-	-	77039
-	-	-	-	-	-	77041
-	-	-	-	-	-	77042
-	-	28 411	2 487	-	-	77043
-	-	-	-	-	-	77044
-	-	-	-	-	-	77047
-	-	-	-	-	-	77048
-	-	-	-	-	-	77049
-	-	-	-	-	-	77051
-	-	-	-	-	-	77052
-	-	-	-	-	-	77055
-	-	-	-	-	-	77901
-	-	-	-	-	-	77904
-	-	-	-	-	-	77905
-	-	-	-	-	-	77908
4 317	1 073	-	-	-	-	77909
-	-	-	-	-	-	77009

Noch: 10. Schuldenstand der kommunalen Haushalte und deren kommunaler

Schlüssel- nummer	Kreisfreie Stadt Landkreis ¹⁾ Gemeinde	Einwohner am 30.6.2013	Gebietskörperschaft	
			1 000 EUR	EUR je EW
77011	Göpfersdorf	243	151	619
77012	Gößnitz, Stadt	3 716	2 904	782
77015	Haselbach	812	269	331
77016	Heukewalde	210	-	-
77017	Heyersdorf	138	-	-
77018	Jonaswalde	314	15	48
77019	Jückelberg	307	12	39
77022	Kriebitzsch	1 100	180	164
77023	Langenleuba-Niederhain	1 873	624	333
77026	Löbichau	1 022	484	473
77027	Lödla	705	176	250
77028	Lucka, Stadt	4 071	852	209
77029	Lumpzig	552	205	371
77031	Mehna	320	-	-
77032	Meuselwitz, Stadt	10 747	4 165	388
77034	Monstab	458	108	237
77036	Nobitz	6 279	2 132	339
77037	Nöbdenitz	922	290	314
77039	Ponitz	1 581	802	507
77041	Posterstein	427	314	735
77042	Rositz	3 000	636	212
77043	Schmölln, Stadt	11 546	5 960	516
77044	Starkenberg	2 059	158	77
77047	Thonhausen	565	306	542
77048	Treben	1 275	29	23
77049	Vollmershain	321	7	23
77051	Wildenbörten	304	-	-
77052	Windischleuba	2 050	679	331
77055	Ziegelheim	863	365	423
77901	VG Altenburger Land	5 374	96	18
77904	VG Pleißenau	5 478	-	-
77905	VG Rositz	5 263	-	-
77908	VG Wieratal	3 572	-	-
77909	VG Oberes Sprottental	4 085	-	-

1) Landratsamt

Unternehmen beim nicht-öffentlichen Bereich am 31. Dezember 2013

Eigenbetriebe		Eigengesellschaften		Krankenhäuser		Schlüssel- nummer
1 000 EUR	EUR je EW	1 000 EUR	EUR je EW	1 000 EUR	EUR je EW	
-	-	-	-	-	-	77011
-	-	-	-	-	-	77012
-	-	-	-	-	-	77015
-	-	-	-	-	-	77016
-	-	-	-	-	-	77017
-	-	-	-	-	-	77018
-	-	-	-	-	-	77019
-	-	-	-	-	-	77022
-	-	-	-	-	-	77023
-	-	-	-	-	-	77026
-	-	-	-	-	-	77027
-	-	9 074	2 229	-	-	77028
-	-	-	-	-	-	77029
-	-	-	-	-	-	77031
9 588	892	-	-	-	-	77032
-	-	-	-	-	-	77034
-	-	-	-	-	-	77036
-	-	-	-	-	-	77037
-	-	-	-	-	-	77039
-	-	-	-	-	-	77041
-	-	-	-	-	-	77042
-	-	28 802	2 495	-	-	77043
-	-	-	-	-	-	77044
-	-	-	-	-	-	77047
-	-	-	-	-	-	77048
-	-	-	-	-	-	77049
-	-	-	-	-	-	77051
-	-	-	-	-	-	77052
-	-	-	-	-	-	77055
-	-	-	-	-	-	77901
-	-	-	-	-	-	77904
-	-	-	-	-	-	77905
-	-	-	-	-	-	77908
4 539	1 111	-	-	-	-	77909

