

Statistischer Bericht

L III - j / 13

**Personal des Landes
und der Kommunen
in Thüringen
am 30.6.2013**

Bestell - Nr. 11 306

Zeichenerklärung

- 0 weniger als die Hälfte von 1 in der letzten besetzten Stelle, jedoch mehr als nichts
- nichts vorhanden (genau Null)
- . Zahlenwert unbekannt oder geheim zu halten
- ... Angabe fällt später an
- / Zahlenwert nicht sicher genug
- x Tabellenfach gesperrt, weil Aussage nicht sinnvoll
- () Aussagewert eingeschränkt
- r berichtigte Zahl
- p vorläufige Zahl

Anmerkung: Abweichungen in den Summen erklären sich aus dem Runden von Einzelwerten.

Herausgeber:

Thüringer Landesamt für Statistik
Europaplatz 3, 99091 Erfurt
Postfach 90 01 63, 99104 Erfurt

Telefon: 0361 37-84642/84647
Telefax: 0361 37-84699
Internet: www.statistik.thueringen.de
E-Mail: auskunft@statistik.thueringen.de

Auskunft erteilt:

Referat: Öffentliche Finanzen,
Personal im öffentlichen Dienst
Telefon: 03681 354-260

Herausgegeben im August 2014

Heft-Nr.: 172 / 14
Preis: 8,75 EUR

© Thüringer Landesamt für Statistik, Erfurt, 2014
Vervielfältigung und Verbreitung, auch auszugsweise, mit Quellenangabe gestattet.

Inhaltsverzeichnis

	Seite
Vorbemerkungen	3
Grafiken	
Personal des Landesbereiches und des Kommunalen Bereiches in Thüringen 2009 bis 2013	7
Personal des Landes am 30.6.2013 nach Altersgruppen	8
Personal der Gemeinden und Gemeindeverbände am 30.6.2013 nach Altersgruppen	8
Personal in den Kernhaushalten der Gemeinden und Gemeindeverbände am 30.6.2013 nach Körperschaftsgruppen	56
Tabellen	
1. Personal des Landesbereiches und des Kommunalen Bereiches nach Beschäftigungsbereichen und Geschlecht	9
2. Personal des Landesbereiches am 30.6.2013 nach Beschäftigungsbereichen, Geschlecht, Dienstverhältnis sowie nach Umfang der Tätigkeit	10
3. Personal des Kommunalen Bereiches am 30.6.2013 nach Beschäftigungsbereichen, Geschlecht, Dienstverhältnis sowie nach Umfang der Tätigkeit	12
4. Personal des Landesbereiches am 30.6.2013 nach Dauer des Dienstverhältnisses und Aufgabenbereichen	14
5. Personal des Kommunalen Bereiches am 30.6.2013 nach Dauer des Dienstverhältnisses und Aufgabenbereichen	20
6. Vollzeitäquivalente des Landesbereiches am 30.6.2013 nach Dienstverhältnis und Aufgabenbereichen	30
7. Vollzeitäquivalente des Kommunalen Bereiches am 30.6.2013 nach Dienstverhältnis und Aufgabenbereichen	33
8. Personal des Landes am 30.6.2013 nach Dienstverhältnis sowie Einzelplänen und Kapiteln des Landeshaushaltes	38
9. Personal des Landes am 30.6.2013 nach Umfang der Tätigkeit und nach Einzelplänen und Kapiteln des Landeshaushaltes	43
10. Personal der Gemeinden und Gemeindeverbände am 30.6.2013 nach Umfang der Tätigkeit, Dienstverhältnis, Gemeindegrößenklassen und Beschäftigungsbereichen	48
11. Personal des Landesbereiches und des Kommunalen Bereiches am 30.6.2013 nach Beschäftigungsbereichen und nach Altersgruppen	50
12. Personal des Landes am 30.6.2013 nach Umfang der Tätigkeit, Dienstverhältnis und nach Altersgruppen	52
13. Personal der Gemeinden und Gemeindeverbände am 30.6.2013 nach Umfang der Tätigkeit, Dienstverhältnis und nach Altersgruppen	54
14. Personal in den Kernhaushalten der Gemeinden und Gemeindeverbände am 30.6.2013 nach Umfang der Tätigkeit, Körperschaftsgruppen und Verwaltungsformen	56
15. Personal der Gemeinden und Gemeindeverbände am 30.6.2013 nach Umfang der Tätigkeit und nach Verwaltungsformen	57

Vorbemerkungen

Mit dieser Veröffentlichung wird über das Personal des öffentlichen Dienstes des Freistaates Thüringen informiert. Ein weiterer Bericht unter der Bestell-Nr. 11302 wird im September 2014 erscheinen.

Rechtsgrundlage

Gesetzliche Grundlage für die jährlich am 30. Juni durchzuführende Personalstandstatistik ist das Gesetz über die Statistiken der öffentlichen Finanzen und des Personals im öffentlichen Dienst (Finanz- und Personalstatistikgesetz - FPStatG) in der Fassung der Bekanntmachung vom 22. Februar 2006 (BGBl. I S.438), zuletzt geändert durch Art. 1 des Gesetzes vom 22. Mai 2013 (BGBl. I S. 1312).

In diesem Bericht wurden in den Tabellen folgende Beschäftigungsbereiche einbezogen:

- Landesbereich
 - Land,
 - Kernhaushalte
 - Sonderrechnungen mit kaufmännischem Rechnungswesen
 - Rechtlich selbständige Einrichtungen in öffentlich-rechtlicher Rechtsform (Land)
- Kommunalen Bereich
 - Gemeinden und Gemeindeverbände,
 - Kernhaushalte
 - Sonderrechnungen mit kaufmännischem Rechnungswesen
 - Rechtlich selbständige Einrichtungen in öffentlich-rechtlicher Rechtsform (Gemeinden/GV)

Kernhaushalte sind alle Ämter, Behörden, Gerichte und Einrichtungen, deren Ausgaben und Einnahmen in den Haushaltsplänen des Landes und der Gemeinden/Gemeindeverbände brutto veranschlagt werden.

Sonderrechnungen sind alle aus den Kernhaushalten ausgegliederten rechtlich unselbständigen Einrichtungen und Unternehmen mit kaufmännischem Rechnungswesen, z.B. Eigenbetriebe sowie Krankenhäuser. Zu den Sonderrechnungen des Landes gehören ab 2008 auch die Hochschulen, die ihre Haushaltsmittel im flexibilisierten Haushaltsvollzug gemäß dem § 5 ThürHhG 2011 bewirtschaften.

Rechtlich selbständige Einrichtungen in öffentlich-rechtlicher Rechtsform sind rechtlich selbständige Körperschaften, Anstalten und öffentlich-rechtliche Stiftungen sowie Zweckverbände, die unter Rechtsaufsicht des Landes bzw. der Gemeinden und Gemeindeverbände stehen.

Kommunale Doppik: Ab dem Haushaltsjahr 2009 können die Thüringer Kommunen entsprechend Landesgesetzgebung zur Einführung der kommunalen doppelten Buchführung (Doppik) ihre Haushaltswirtschaft nach den Grundsätzen der Doppik führen. Die kommunalen Gliederungsnummern werden durch die Produktnummern aus der Verwaltungsvorschrift über die kommunalen Produkte und Konten (VwV Produkte und Konten) ersetzt. Da in Thüringen die Mehrzahl der Gemeinden und Gemeindeverbände kameral bucht, werden die Aufgabenbereiche nach den Gliederungsnummern dargestellt.

Gegenstand der Personalstandstatistik sind:

- Art, Umfang und Dauer des Dienst- oder Arbeitsvertragsverhältnisses,
- Einzelplan, Kapitel und Aufgabenbereich (staatlicher Funktionsplan und kommunaler Gliederungsplan, Produktrahmenplan),
- Geschlecht,
- Laufbahngruppe und Einstufung,
- Dienst- oder Arbeitsort,
- Geburtsmonat und -jahr,
- steuerpflichtige Bruttobezüge des Monats, gegliedert nach Bezügebestandteilen,
- Arbeitszeitfaktor, regelmäßige wöchentliche Arbeitszeit

Methodische Hinweise

Neuer Funktionenplan

Den in der Personalstandstatistik dargestellten Aufgabenbereichen liegen die in den öffentlichen Haushalten verwendeten Systematiken zugrunde. Der für die staatlichen Haushalte von Bund und Ländern verwendete Funktionenplan wurde grundlegend überarbeitet. Der neu gefasste Funktionenplan ist in Thüringen mit dem Haushaltsjahr 2013 in Kraft getreten. In Folge des Wechsels der Systematik ist die Vergleichbarkeit mit den Vorjahren nur eingeschränkt möglich.

Abgrenzung des Personals

Personal-Ist-Bestand

Zum Personal-Ist-Bestand zählen alle Beschäftigten, die am 30. Juni in einem Dienst- bzw. Arbeitsvertragsverhältnis zu einer berichtspflichtigen Einrichtung stehen und in der Regel Gehalt, Entgelt, Vergütung oder Lohn aus Haushaltsmitteln dieser Stelle beziehen. Hierzu gehören die Dauerbeschäftigten, die Beschäftigten in Ausbildung, mit Zeitvertrag sowie Arbeitnehmer, deren Arbeitsverhältnisse nach § 16e SGB gefördert werden.

Beschäftigte, die Mutterschaftsgeld erhalten, sind ebenso in den Personal-Ist-Bestand einbezogen wie Beschäftigte, die wegen längerer Arbeitsunfähigkeit Krankengeld erhalten, auch nach Ende des Krankengeldbezugs.

Erfasst werden außerdem:

- geringfügig (Allein-)Beschäftigte
- ohne Bezüge beurlaubte Beamte und Arbeitnehmer.

Diese Beschäftigten werden in dem Bericht nicht dargestellt.

Nicht zum Personal-Ist-Bestand gehören:

- Personen, die eine kurzfristige Tätigkeit im Sinne des SGB (§ 8 Abs.1 Nr. 2 SGB IV) ausüben, sowie geringfügig Beschäftigte mit Mehrfachbeschäftigungen,
- Personen, die eine ehrenamtliche Tätigkeit ausüben,
- Kräfte, die direkt aus Drittmitteln bezahlt werden und deshalb keinen Arbeitsvertrag mit der Berichtsstelle abgeschlossen haben,
- Beschäftigte in einem indirekten Beschäftigungsverhältnis zur Beschäftigungsstelle (z.B. Krankenschwestern, die nicht auf Grund eines Einzeldienstvertrages, sondern eines Kollektivvertrages mit einem Mutterhaus beschäftigt werden),
- Beschäftigte mit Werkvertrag (auch Lehrbeauftragte),
- Personen, die Arbeitsgelegenheiten nach § 16d 2 SGB II ("Ein-Euro-Jobs") wahrnehmen und dafür eine Mehraufwandsentschädigung erhalten,
- Beschäftigte, deren Arbeitsverhältnis ruht, weil sie eine EU-Rente auf Zeit beziehen (z.B. § 33 Abs. 2 TVöD/TVL),
- Grundwehrdienstleistende, Zivildienstleistende,
- Beamte im Vorruhestand,
- Praktikanten während einer Schul- oder Hochschulausbildung

Beschäftigungsumfang

Vollzeitbeschäftigte sind Beschäftigte, deren regelmäßige Arbeitszeit die übliche Wochenarbeitsstundenanzahl (bei Lehrkräften entsprechende Anzahl von Wochenlehrstunden) beträgt. Als Vollzeitbeschäftigte gelten auch diejenigen, deren Arbeitszeit aus arbeitsmarktpolitischen Gründen auf Grundlage eines Anwendungstarifvertrages gekürzt wurde, die ansonsten aber die für sie tarifvertraglich höchst mögliche Arbeitszeit vereinbart haben.

Teilzeitbeschäftigte sind Beschäftigte, deren regelmäßige Arbeitszeit weniger als die übliche volle Wochenarbeitszeit eines Vollzeitbeschäftigten beträgt. Sie werden unterschieden in Teilzeitkräfte, die

- mindestens mit der Hälfte (T1) bzw.
- mit weniger als der Hälfte (T2)

der regelmäßigen Wochenarbeitszeit eines Vollzeitbeschäftigten tätig sind.

Altersteilzeitbeschäftigte sind Beschäftigte, die sich aufgrund gesetzlicher bzw. tarifvertraglicher Regelungen in Altersteilzeit befinden. Sie werden unterschieden nach dem

- Blockmodell während der Arbeitsphase,
- Blockmodell während der Freistellungsphase,
- Teilzeitmodell

Sind die Altersteilzeitbeschäftigten nicht gesondert ausgewiesen, sind sie den Teilzeitbeschäftigten zugeordnet.

Vollzeitäquivalente: Bei der Ermittlung von Vollzeitäquivalenten werden Teilzeitbeschäftigte nur mit ihrem Anteil an der Arbeitszeit eines Vollzeitbeschäftigten berücksichtigt. Beschäftigte in Altersteilzeit fließen jeweils mit der Hälfte ihrer regulären Arbeitszeit ein, unabhängig davon, ob sie sich in der Arbeits- oder Freistellungsphase befinden. Auszubildende gehen in die Berechnung überwiegend als Vollzeitbeschäftigte ein. Die Vollzeitäquivalente werden mit Hilfe des Arbeitszeitfaktors berechnet.

Dienstverhältnisse

Beamte sind alle Bediensteten, die auf Lebenszeit, Zeit, Probe oder Widerruf durch eine Ernennungsurkunde in das Beamtenverhältnis berufen worden sind (planmäßige Beamte, beamtete Hilfskräfte und Beamte im Vorbereitungsdienst). Hierzu zählen auch Bürgermeister und Beigeordnete (Wahlbeamte), wenn sie hauptamtlich tätig sind. Bezieher von Amtsgehalt werden unter den Beamten nachgewiesen.

Richter sind alle Berufsrichter im Sinne des Deutschen Richtergesetzes, die sowohl bei Gerichten als auch bei Behörden (z.B. Ministerien) tätig sind; auch zu "Richtern auf Probe" ernannte Gerichtsassessoren. Nicht zu den Richtern zählen Richter kraft Auftrags und Staatsanwälte, die statusmäßig Beamte sind.

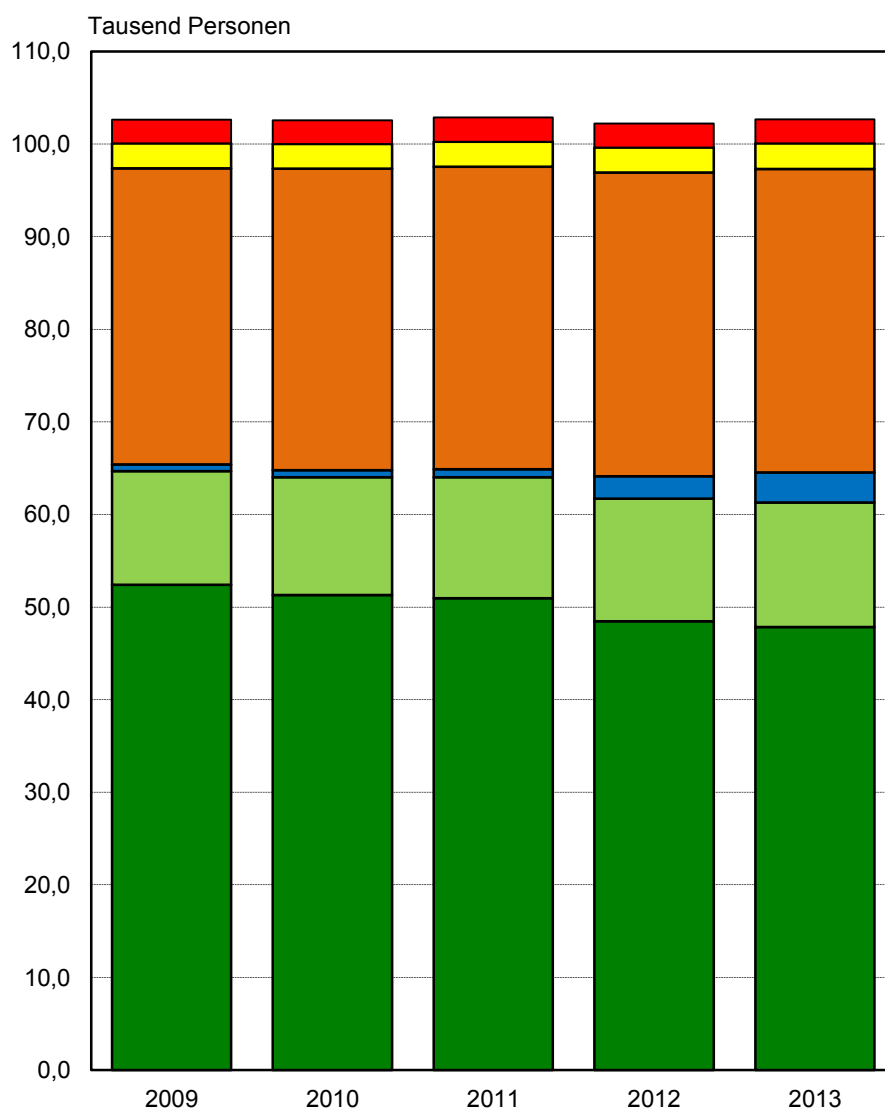
Als **Arbeitnehmer** zählen alle in einem privatrechtlichen Arbeitsvertragsverhältnis Beschäftigte, einschließlich Arbeitnehmer in Ausbildung.

Beschäftigte mit Zeitvertrag sind Beamte auf Zeit (einschließlich Wahlbeamte), Arbeitnehmer in einem Vertragsverhältnis auf Zeit (befristetes Arbeitsverhältnis), z. B. mit Aufgaben von begrenzter Dauer, Aushilfspersonal, Saisonkräfte, Doktoranden, Freiwillige nach dem Gesetz zur Förderung von Jugendfreiwilligendiensten. Arbeitsverträge mit Arbeitnehmern, für die ein Arbeitgeber Leistungen zur Förderung von Arbeitsverhältnissen nach § 16e SGB II erhält, sind ebenso Zeitverträge, sofern diese Arbeitnehmer in einem "unmittelbaren Arbeitsvertragsverhältnis" von mehr als 2 Monaten (kein kurzfristiges Arbeitsverhältnis) stehen.

Abkürzungen

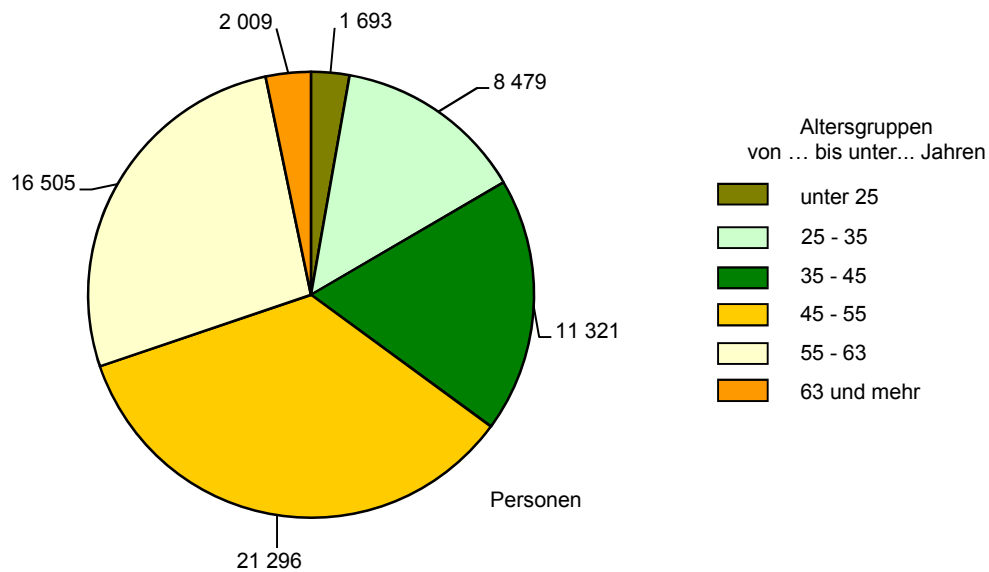
AGS	Amtlicher Gemeindeschlüssel
ATZ	Altersteilzeit
BB	Beschäftigungsbereich
FHS	Fachhochschule
FKZ	Funktionskennzahl, staatlicher Aufgabenbereich
FSU	Friedrich-Schiller-Universität
Gl.-Nr.	Gliederungsnummer, kommunaler Aufgabenbereich
RF	Rechtsform
GV	Gemeindeverbände
VG	Verwaltungsgemeinschaft
EG	Erfüllende Gemeinde
VZÄ	Vollzeitäquivalente

Personal des Landesbereiches und des Kommunalen Bereiches in Thüringen 2009 bis 2013



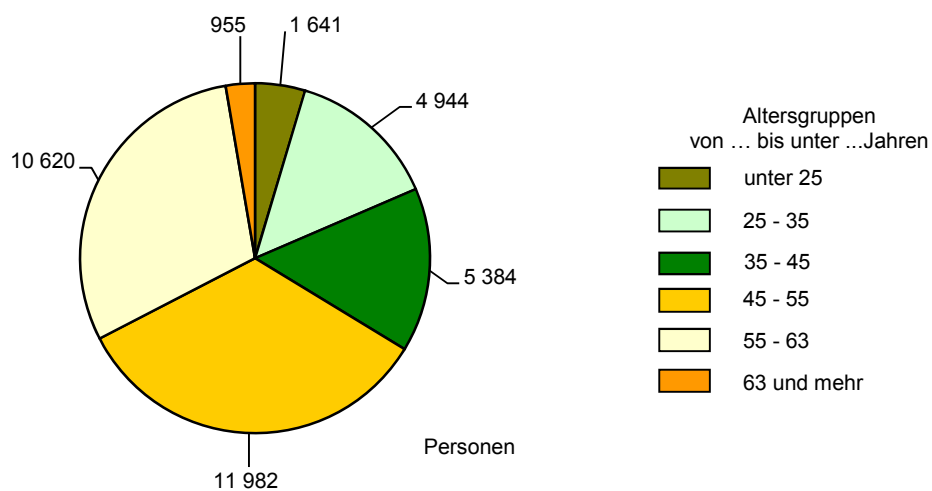
- Personal der Einrichtungen der Gemeinden/Gemeindeverbände
- Personal der Sonderrechnungen der Gemeinden und Gemeindeverbände
- Personal des Kernhaushaltes der Gemeinden und Gemeindeverbände
- Personal der Einrichtungen des Landes
- Personal der Sonderrechnungen des Landes
- Personal des Kernhaushaltes des Landes

Personal des Landes am 30.6.2013 nach Altersgruppen



Thüringer Landesamt für Statistik

Personal der Gemeinden und Gemeindeverbände am 30.6.2013 nach Altersgruppen



Thüringer Landesamt für Statistik

**1. Personal des Landesbereiches und des Kommunalen Bereiches nach
Beschäftigungsbereichen und Geschlecht**

Beschäftigungsbereich I insgesamt W weiblich		2009	2010	2011	2012	2013
Personen						
Landesbereich	I	65 383	64 787	64 864	64 131	64 530
	W	40 705	40 211	40 172	39 765	40 061
Land insgesamt	I	64 678	64 030	64 010	61 703	61 303
	W	40 358	39 816	39 730	39 053	38 763
Behörden, Gerichte, Einrichtungen (Kernhaushalt)	I	52 403	51 287	50 944	48 456	47 856
	W	33 442	32 674	32 393	31 640	31 276
Sonderrechnungen	I	12 275	12 743	13 066	13 247	13 447
	W	6 916	7 142	7 337	7 413	7 487
Rechtlich selbständige Einrichtungen in öffentlich-rechtlicher Rechtsform	I	705	757	854	2 428	3 227
	W	347	395	442	712	1 298
Kommunaler Bereich	I	37 233	37 786	37 989	38 093	38 123
	W	22 995	23 475	23 764	23 972	24 113
Gemeinden/Gemeindeverbände insgesamt	I	34 692	35 204	35 392	35 494	35 526
	W	22 201	22 664	22 946	23 140	23 263
Ämter und Einrichtungen (Kernhaushalt)	I	32 001	32 544	32 681	32 778	32 784
	W	21 107	21 580	21 858	22 093	22 218
Sonderrechnungen	I	2 691	2 660	2 711	2 716	2 742
	W	1 094	1 084	1 088	1 047	1 045
Rechtlich selbständige Einrichtungen in öffentlich-rechtlicher Rechtsform	I	2 541	2 582	2 597	2 599	2 597
	W	794	811	818	832	850
Vollzeitäquivalente						
Landesbereich	I	56 464	55 637	56 504	56 375	57 468
	W	33 814	33 218	33 831	33 884	34 638
Land insgesamt	I	55 797	54 930	55 706	54 119	54 530
	W	33 489	32 855	33 428	33 241	33 514
Behörden, Gerichte, Einrichtungen (Kernhaushalt)	I	45 121	43 972	44 424	42 641	42 864
	W	27 669	26 914	27 287	27 000	27 202
Sonderrechnungen	I	10 676	10 958	11 282	11 478	11 666
	W	5 820	5 941	6 141	6 241	6 312
Rechtlich selbständige Einrichtungen in öffentlich-rechtlicher Rechtsform	I	667	707	798	2 256	2 939
	W	325	363	403	643	1 124
Kommunaler Bereich	I	31 098	30 952	31 473	31 841	33 799
	W	18 769	18 765	19 281	19 633	20 640
Gemeinden/Gemeindeverbände insgesamt	I	30 379	30 231	30 740	31 096	31 356
	W	18 769	18 765	19 281	19 633	19 877
Ämter und Einrichtungen (Kernhaushalt)	I	27 901	27 815	28 261	28 585	28 804
	W	17 796	17 814	18 324	18 703	18 945
Sonderrechnungen	I	2 478	2 416	2 479	2 512	2 553
	W	973	951	957	930	931
Rechtlich selbständige Einrichtungen in öffentlich-rechtlicher Rechtsform	I	2 395	2 386	2 415	2 429	2 443
	W	720	721	732	745	763

2. Personal des Landesbereiches am 30.6.2013 nach Beschäftigungsbereichen, Geschlecht,

Lfd. Nr.	Dienstverhältnis	Insgesamt	Darunter weiblich		Da		
					Kernhaushalt		
					zusammen	darunter weiblich	
		Anzahl	%		Anzahl	%	

Vollzeitbeschäftigte

1	Beamte	23 648	12 011	50,8	22 438	11 767	52,4
2	Richter	540	197	36,5	540	197	36,5
3	Arbeitnehmer	16 651	10 178	61,1	9 037	6 143	68,0
4	Zusammen	40 839	22 386	54,8	32 015	18 107	56,6

Teilzeitbeschäftigte (ohne Altersteilzeit)

5	Beamte	4 070	3 783	92,9	4 038	3 761	93,1
6	Richter	54	52	96,3	54	52	96,3
7	Arbeitnehmer	10 794	8 470	78,5	6 817	5 751	84,4
8	Zusammen	14 918	12 305	82,5	10 909	9 564	87,7

Altersteilzeitbeschäftigte

9	Beamte	2 061	1 501	72,8	2 022	1 478	73,1
10	Richter	20	17	85,0	20	17	85,0
11	Arbeitnehmer	3 465	2 554	73,7	2 890	2 110	73,0
12	Zusammen	5 546	4 072	73,4	4 932	3 605	73,1

Insgesamt

13	Beamte	29 779	17 295	58,1	28 498	17 006	59,7
14	Richter	614	266	43,3	614	266	43,3
15	Arbeitnehmer	30 910	21 202	68,6	18 744	14 004	74,7
16	Zusammen	61 303	38 763	63,2	47 856	31 276	65,4

Vollzeitäquivalente

17	Beamte	28 351	15 794	55,7	26 604	15 441	58,0
18	Richter	585	239	40,8	585	239	40,8
19	Arbeitnehmer	28 533	18 606	65,2	15 675	11 523	73,5
20	Zusammen	57 468	34 638	60,3	42 864	27 202	63,5

Dienstverhältnis sowie nach Umfang der Tätigkeit

von		Rechtlich selbständige Einrichtungen in öffentlich-rechtlicher Rechtsform		Lfd. Nr.
Sonderrechnungen				
zusammen	darunter weiblich	zusammen	darunter weiblich	
Anzahl	%	Anzahl	%	

Vollzeitbeschäftigte

1 210	244	20,2	460	69	15,0	1
-	-	-	-	-	-	2
7 614	4 035	53,0	1 964	685	34,9	3
8 824	4 279	48,5	2 424	754	31,1	4

Teilzeitbeschäftigte (ohne Altersteilzeit)

32	22	68,8	18	13	72,2	5
-	-	-	-	-	-	6
3 977	2 719	68,4	522	446	85,4	7
4 009	2 741	68,4	540	459	85,0	8

Altersteilzeitbeschäftigte

39	23	59,0	43	8	18,6	9
-	-	-	-	-	-	10
575	444	77,2	220	77	35,0	11
614	467	76,1	263	85	32,3	12

Insgesamt

1 281	289	22,6	521	90	17,3	13
-	-	-	-	-	-	14
12 166	7 198	59,2	2 706	1 208	44,6	15
13 447	7 487	55,7	3 227	1 298	40,2	16

Vollzeitäquivalente

1 251	271	21,6	495	83	16,7	17
-	-	-	-	-	-	18
10 415	6 041	58,0	2 443	1 042	42,6	19
11 666	6 312	54,1	2 939	1 124	38,3	20

3. Personal des Kommunalen Bereiches am 30.6.2013 nach Beschäftigungsbereichen,

Lfd. Nr.	Dienstverhältnis	Insgesamt	Darunter weiblich		Kernhaushalt		
					zusammen	darunter weiblich	
		Anzahl		%	Anzahl	Anzahl	%

Vollzeitbeschäftigte

1	Beamte	2 629	984	37,4	2 603	977	37,5
2	Arbeitnehmer	19 827	10 289	51,9	15 565	9 064	58,2
3	Zusammen	22 456	11 273	50,2	18 168	10 041	55,3

Teilzeitbeschäftigte (ohne Altersteilzeit)

4	Beamte	270	239	88,5	269	238	88,5
5	Arbeitnehmer	12 615	10 779	85,4	11 879	10 224	86,1
6	Zusammen	12 885	11 018	85,5	12 148	10 462	86,1

Altersteilzeitbeschäftigte

7	Beamte	149	96	64,4	149	96	64,4
8	Arbeitnehmer	2 633	1 726	65,6	2 319	1 619	69,8
9	Zusammen	2 782	1 822	65,5	2 468	1 715	69,5

Insgesamt

10	Beamte	3 048	1 319	43,3	3 021	1 311	43,4
11	Arbeitnehmer	35 075	22 794	65,0	29 763	20 907	70,2
12	Zusammen	38 123	24 113	63,3	32 784	22 218	67,8

Vollzeitäquivalente

13	Beamte	2 925	1 228	42,0	2 898	1 220	42,1
14	Arbeitnehmer	30 874	19 412	62,9	25 906	17 725	68,4
15	Zusammen	33 799	20 640	61,1	28 804	18 945	65,8

Geschlecht, Dienstverhältnis sowie nach Umfang der Tätigkeit

Sonderrechnungen			Rechtlich selbständige Einrichtungen in öffentlich-rechtlicher Rechtsform			Lfd. Nr.
zusammen		darunter weiblich	zusammen		darunter weiblich	
Anzahl		%	Anzahl		%	

Vollzeitbeschäftigte

20	6	30,0	6	1	16,7	1
2 088	647	31,0	2 174	578	26,6	2
2 108	653	31,0	2 180	579	26,6	3

Teilzeitbeschäftigte (ohne Altersteilzeit)

1	1	100,0	-	-	-	4
486	339	69,8	250	216	86,4	5
487	340	69,8	250	216	86,4	6

Altersteilzeitbeschäftigte

-	-	-	-	-	-	7
147	52	35,4	167	55	32,9	8
147	52	35,4	167	55	32,9	9

Insgesamt

21	7	33,3	6	1	16,7	10
2 721	1 038	38,1	2 591	849	32,8	11
2 742	1 045	38,1	2 597	850	32,7	12

Vollzeitäquivalente

21	7	32,4	6	1	16,7	13
2 532	925	36,5	2 437	762	31,3	14
2 553	931	36,5	2 443	763	31,2	15

4. Personal des Landesbereiches am 30.6.2013 nach Dauer des

FKZ	Aufgabenbereich		Beschäftigte		
	I insgesamt W weiblich		insgesamt	Beamte und Richter	Arbeit- nehmer
0 - 8	Kernhaushalt	I	47 856	29 112	18 744
		W	31 276	17 272	14 004
0	Allgemeine Dienste	I	19 949	15 253	4 696
		W	10 344	6 802	3 542
01	politische Führung und zentrale Verwaltung	I	4 156	2 240	1 916
		W	2 568	1 218	1 350
011	politische Führung	I	2 587	1 579	1 008
		W	1 515	842	673
012	innere Verwaltung	I	1 223	592	631
		W	795	326	469
014	statistischer Dienst	I	297	68	229
		W	232	50	182
04	öffentliche Sicherheit und Ordnung	I	7 527	6 599	928
		W	2 064	1 492	572
042	Polizei	I	7 407	6 517	890
		W	2 015	1 462	553
044	Brandschutz	I	31	16	15
		W	8	2	6
047	Schutz der Verfassung	I	89	66	23
		W	41	28	13
05	Rechtsschutz	I	4 415	3 554	861
		W	2 694	1 908	786
051	Gerichte und Staatsanwaltschaften	I	3 389	2 551	838
		W	2 423	1 649	774
056	Justizvollzugsanstalten	I	1 026	1 003	23
		W	271	259	12
06	Finanzverwaltung	I	3 851	2 860	991
		W	3 018	2 184	834
061	Steuer- und Zollverwaltung	I	3 830	2 860	970
		W	3 018	2 184	834
062	Schulden-, Vermögens- und sonstige Finanz- verwaltung	I	21	-	21
		W	-	-	-
1	Bildungswesen, Wissenschaft, Forschung	I	24 213	12 788	11 425
	kulturelle Angelegenheiten	W	19 094	9 995	9 099
11, 12	allgemeinbildende und berufliche Schulen	I	23 425	12 561	10 864
		W	18 642	9 877	8 765
111	Unterrichtsverwaltung	I	245	135	110
		W	170	78	92
112	Öffentliche Grundschulen	I	6 412	2 716	3 696
		W	6 062	2 533	3 529
114	Öffentliche weiterführende allgemeinbildende Schulen	I	10 852	7 158	3 694
		W	8 135	5 407	2 728

Dienstverhältnisses und Aufgabenbereichen

Dauerkräfte			Personal in Ausbildung			Personal mit Zeitvertrag	FKZ
zusammen	Beamte und Richter	Arbeit- nehmer	zusammen	Beamte	Arbeit- nehmer		
45 314	27 434	17 880	1 809	1 678	131	733	
29 721	16 295	13 426	1 056	977	79	499	0 - 8
18 841	14 346	4 495	913	907	6	195	
9 785	6 381	3 404	425	421	4	134	0
3 902	2 141	1 761	104	99	5	150	
2 407	1 160	1 247	62	58	4	99	01
2 454	1 565	889	17	14	3	116	
1 432	836	596	9	6	3	74	011
1 129	508	621	84	84	-	10	
735	274	461	52	52	-	8	012
272	68	204	2	-	2	23	
214	50	164	1	-	1	17	014
7 195	6 271	924	329	328	1	3	
1 986	1 416	570	76	76	-	2	04
7 075	6 189	886	329	328	1	3	
1 937	1 386	551	76	76	-	2	042
31	16	15	-	-	-	-	
8	2	6	-	-	-	-	044
89	66	23	-	-	-	-	
41	28	13	-	-	-	-	047
4 048	3 220	828	334	334	-	33	
2 461	1 701	760	207	207	-	26	05
3 029	2 221	808	330	330	-	30	
2 194	1 443	751	206	206	-	23	051
1 019	999	20	4	4	-	3	
267	258	9	1	1	-	3	056
3 696	2 714	982	146	146	-	9	
2 931	2 104	827	80	80	-	7	06
3 675	2 714	961	146	146	-	9	
2 931	2 104	827	80	80	-	7	061
21	-	21	-	-	-	-	
-	-	-	-	-	-	-	062
22 869	12 024	10 845	859	764	95	485	
18 137	9 440	8 697	623	555	68	334	1
22 232	11 802	10 430	840	759	81	353	
17 766	9 325	8 441	610	552	58	266	11, 12
239	130	109	5	5	-	1	
166	74	92	4	4	-	-	111
5 968	2 538	3 430	259	178	81	185	
5 674	2 371	3 303	220	162	58	168	112
10 295	6 692	3 603	466	466	-	91	
7 772	5 100	2 672	307	307	-	56	114

Noch 4. Personal des Landesbereiches am 30.6.2013 nach Dauer des

FKZ	Aufgabenbereich		Beschäftigte		
	I insgesamt W weiblich		insgesamt	Beamte und Richter	Arbeit- nehmer
124	Öffentliche Sonderschulen/ Förderschulen des	I	2 555	1 051	1 504
	allgemeinbildenden Bereichs	W	2 297	933	1 364
127	Öffentliche berufliche Schulen	I	3 361	1 501	1 860
		W	1 978	926	1 052
15	Sonstiges Bildungswesen	I	97	54	43
		W	64	32	32
16	Wissenschaft, Forschung, Entwicklung	I	540	163	377
	außerhalb der Hochschulen	W	317	83	234
18/19	Kultur und Religion	I	151	10	141
		W	71	3	68
3	Gesundheit, Umwelt, Sport und Erholung	I	1 054	274	780
		W	591	118	473
31	Gesundheitswesen	I	517	105	412
		W	371	45	326
313	Arbeitsschutz	I	208	92	116
		W	121	35	86
314	Gesundheitsschutz	I	309	13	296
		W	250	10	240
33	Umwelt- und Naturschutz	I	537	169	368
		W	220	73	147
331	Umwelt- und Naturschutzverwaltung	I	533	169	364
		W	217	73	144
4	Wohnungswesen, Städtebau, Raumordnung und kommunale Gemeinschaftsdienste	I	858	338	520
		W	404	110	294
5	Ernährung, Landwirtschaft und Forsten	I	650	344	306
		W	387	197	190
6	Energie- und Wasserwirtschaft, Gewerbe, Dienstleistungen	I	121	48	73
		W	50	13	37
7	Verkehrs- und Nachrichtenwesen	I	1 011	67	944
		W	406	37	369
0 - 8	Sonderrechnungen	I	13 447	1 281	12 166
		W	7 487	289	7 198
1	Bildungswesen, Wissenschaft, Forschung, kulturelle Angelegenheiten	I	13 125	1 248	11 877
		W	7 356	276	7 080
13	Hochschulen	I	13 033	1 248	11 785
		W	7 329	276	7 053

Dienstverhältnisses und Aufgabenbereichen

Dauerkräfte			Personal in Ausbildung			Personal mit Zeitvertrag	FKZ
zusammen	Beamte und Richter	Arbeit- nehmer	zusammen	Beamte	Arbeit- nehmer		
2 515	1 032	1 483	19	19	-	21	
2 264	916	1 348	17	17	-	16	124
3 215	1 410	1 805	91	91	-	55	
1 890	864	1 026	62	62	-	26	127
92	49	43	5	5	-	-	
61	29	32	3	3	-	-	15
450	163	287	12	-	12	78	
260	83	177	9	-	9	48	16
95	10	85	2	-	2	54	
50	3	47	1	-	1	20	18/19
1 035	271	764	5	3	2	14	
580	118	462	1	-	1	10	3
508	102	406	3	3	-	6	
365	45	320	-	-	-	6	31
205	89	116	3	3	-	-	
121	35	86	-	-	-	-	313
303	13	290	-	-	-	6	
244	10	234	-	-	-	6	314
527	169	358	2	-	2	8	
215	73	142	1	-	1	4	33
526	169	357	2	-	2	5	
214	73	141	1	-	1	2	331
839	334	505	18	4	14	1	
401	109	292	3	1	2	-	4
609	344	265	10	-	10	31	
364	197	167	4	-	4	19	5
118	48	70	-	-	-	3	
50	13	37	-	-	-	-	6
1 003	67	936	4	-	4	4	
404	37	367	-	-	-	2	7
8 656	1 281	7 375	318	-	318	4 473	
5 225	289	4 936	201	-	201	2 061	0 - 8
8 334	1 248	7 086	318	-	318	4 473	
5 094	276	4 818	201	-	201	2 061	1
8 269	1 248	7 021	318	-	318	4 446	
5 071	276	4 795	201	-	201	2 057	13

Noch 4. Personal des Landesbereiches am 30.6.2013 nach Dauer des

FKZ	Aufgabenbereich		Beschäftigte		
	I insgesamt W weiblich		insgesamt	Beamte und Richter	Arbeit- nehmer
132	Hochschulkliniken	I	5 331	61	5 270
		W	3 844	12	3 832
133	Öffentliche Hochschulen und Berufsakademien	I	7 702	1 187	6 515
		W	3 485	264	3 221
6	Energie- und Wasserwirtschaft, Gewerbe und Dienstleistungen	I	238	19	219
		W	88	6	82
8	Finanzwirtschaft	I	84	14	70
		W	43	7	36
	Rechtlich selbständige Einrichtungen	I	3 227	521	2 706
	in öffentlich-rechtlicher Rechtsform	W	1 298	90	1 208
1	Bildungswesen, Wissenschaft, Forschung, kulturelle Angelegenheiten	I	1 217	13	1 204
		W	829	5	824
14	Förderung für Schülerinnen und Schüler, Studierende und und dgl.	I	655	-	655
		W	503	-	503
18/19	Kultur und Religion	I	478	5	473
		W	293	1	292
2	Soziale Sicherung, Familie, Jugend, Arbeitsmarktpolitik	I	63	4	59
		W	51	1	50
3	Gesundheit, Umwelt, Sport und Erholung	I	35	-	35
		W	30	-	30
4	Wohnungswesen, Städtebau, Raumordnung und kommunale Gemeinschaftsdienste	I	69	-	69
		W	46	-	46
5	Ernährung, Landwirtschaft und Forsten	I	1 552	504	1 048
		W	262	84	178
6	Energie- und Wasserwirtschaft, Gewerbe und Dienstleistungen	I	259	-	259
		W	62	-	62
7	Verkehrs- und Nachrichtenwesen	I	32	-	32
		W	18	-	18
	Landesbereich insgesamt	I	64 530	30 914	33 616
		W	40 061	17 651	22 410

Dienstverhältnisse und Aufgabenbereichen

Dauerkräfte			Personal in Ausbildung			Personal mit Zeitvertrag	FKZ
zusammen	Beamte und Richter	Arbeit- nehmer	zusammen	Beamte	Arbeit- nehmer		
3 825	61	3 764	180	-	180	1 326	
2 907	12	2 895	126	-	126	811	132
4 444	1 187	3 257	138	-	138	3 120	
2 164	264	1 900	75	-	75	1 246	133
238	19	219	-	-	-	-	
88	6	82	-	-	-	-	6
84	14	70	-	-	-	-	
43	7	36	-	-	-	-	8
2 916	502	2 414	118	19	99	193	
1 150	86	1 064	29	4	25	119	
1 024	13	1 011	33	-	33	160	
704	5	699	21	-	21	104	1
613	-	613	19	-	19	23	
476	-	476	11	-	11	16	14
332	5	327	14	-	14	132	
198	1	197	10	-	10	85	18/19
59	4	55	1	-	1	3	
48	1	47	-	-	-	3	2
35	-	35	-	-	-	-	
30	-	30	-	-	-	-	3
66	-	66	-	-	-	3	
46	-	46	-	-	-	-	4
1 457	485	972	72	19	53	23	
248	80	168	5	4	1	9	5
249	-	249	8	-	8	2	
59	-	59	2	-	2	1	6
26	-	26	4	-	4	2	
15	-	15	1	-	1	2	7
56 886	29 217	27 669	2 245	1 697	548	5 399	
36 096	16 670	19 426	1 286	981	305	2 679	

5. Personal des Kommunalen Bereiches am 30.6.2013

Gl.- Nr.	Aufgabenbereich		Beschäftigte		
	I insgesamt W weiblich		insgesamt	Beamte	Arbeitnehmer
0-8	Kernhaushalt	I	32 784	3 021	29 763
		W	22 218	1 311	20 907
0	Allgemeine Verwaltung	I	8 138	1 157	6 981
		W	5 840	579	5 261
00	Gemeindeorgane, Kreisorgane	I	534	292	242
		W	263	71	192
01	Rechnungsprüfung	I	211	101	110
		W	148	62	86
02	Hauptverwaltung	I	3 827	475	3 352
		W	2 719	231	2 488
03	Finanzverwaltung	I	2 278	220	2 058
		W	1 943	165	1 778
05	besondere Dienststellen der allgemeinen Verwaltung	I	232	39	193
		W	203	31	172
06	Einrichtungen der gesamten Verwaltung	I	972	16	956
		W	506	12	494
1	Öffentliche Sicherheit und Ordnung	I	3 795	1 186	2 609
		W	1 939	280	1 659
11	öffentliche Ordnung	I	2 268	337	1 931
		W	1 578	196	1 382
12	Umweltschutz	I	452	115	337
		W	255	61	194
13	Brandschutz	I	835	627	208
		W	58	11	47
14	Katastrophenschutz	I	24	11	13
		W	5	3	2
16	Rettungsdienst	I	216	96	120
		W	43	9	34
2	Schulen	I	3 171	35	3 136
		W	2 216	19	2 197
20	Schulverwaltung	I	375	28	347
		W	219	14	205
21	Grundschulen	I	1 474	-	1 474
		W	1 176	-	1 176
22	Realschulen	I	460	5	455
		W	260	3	257
225	Regelschulen und Schulverbund	I	460	5	455
	Grund- und Regelschulen	W	260	3	257
23	Gymnasien, Kollegs (ohne berufliche Gymnasien)	I	249	-	249
		W	142	-	142
24	Berufliche Schulen	I	303	-	303
		W	202	-	202
240	Berufsschulen	I	292	-	292
		W	195	-	195
26	Gemeinschaftsschulen	I	17	1	16
		W	13	1	12
27	Förderschulen	I	155	-	155
		W	111	-	111

nach Dauer des Dienstverhältnisses und Aufgabenbereichen

Dauerkräfte			Personal in Ausbildung			Personal mit Zeitvertrag	Gl.- Nr.
zusammen	Beamte	Arbeitnehmer	zusammen	Beamte	Arbeitnehmer		
29 557	2 642	26 915	695	107	588	2 532	
20 045	1 217	18 828	461	43	418	1 712	0-8
7 102	794	6 308	547	97	450	489	
5 306	487	4 819	343	42	301	191	0
286	65	221	1	-	1	247	
207	29	178	-	-	-	56	00
210	100	110	-	-	-	1	
148	62	86	-	-	-	-	01
3 169	352	2 817	496	87	409	162	
2 318	186	2 132	311	37	274	90	02
2 230	218	2 012	3	-	3	45	
1 905	165	1 740	2	-	2	36	03
230	39	191	-	-	-	2	
202	31	171	-	-	-	1	05
938	15	923	3	1	2	31	
497	11	486	2	1	1	7	06
3 712	1 175	2 537	11	9	2	72	
1 891	279	1 612	1	-	1	47	1
2 221	336	1 885	2	-	2	45	
1 544	195	1 349	1	-	1	33	11
436	115	321	-	-	-	16	
245	61	184	-	-	-	10	12
817	618	199	9	9	-	9	
54	11	43	-	-	-	4	13
24	11	13	-	-	-	-	
5	3	2	-	-	-	-	14
214	95	119	-	-	-	2	
43	9	34	-	-	-	-	16
2 541	35	2 506	2	-	2	628	
1 652	19	1 633	1	-	1	563	2
370	28	342	2	-	2	3	
216	14	202	1	-	1	2	20
892	-	892	-	-	-	582	
644	-	644	-	-	-	532	21
442	5	437	-	-	-	18	
246	3	243	-	-	-	14	22
442	5	437	-	-	-	18	
246	3	243	-	-	-	14	225
245	-	245	-	-	-	4	
140	-	140	-	-	-	2	23
294	-	294	-	-	-	9	
196	-	196	-	-	-	6	24
283	-	283	-	-	-	9	
189	-	189	-	-	-	6	240
14	1	13	-	-	-	3	
11	1	10	-	-	-	2	26
154	-	154	-	-	-	1	
111	-	111	-	-	-	-	27

Noch: 5. Personal des Kommunalen Bereiches am 30.6.2013

Gl.- Nr.	Aufgabenbereich		Beschäftigte		
	I insgesamt W weiblich		insgesamt	Beamte	Arbeitnehmer
28	Gesamtschulen und dgl.	I	17	1	16
		W	13	1	12
29	Übrige schulische Aufgaben	I	121	-	121
		W	80	-	80
3	Wissenschaft, Forschung, Kulturpflege	I	1 546	34	1 512
		W	1 102	15	1 087
30	Verwaltung kultureller Angelegenheiten	I	173	7	166
		W	125	2	123
31	Wissenschaft und Forschung	I	120	-	120
		W	72	-	72
32	Museen, Sammlungen, Ausstellungen	I	279	3	276
		W	176	1	175
33	Theater und Musikpflege	I	288	-	288
		W	184	-	184
34	Heimat- und sonstige Kulturpflege	I	34	-	34
		W	24	-	24
35	Volksbildung	I	481	5	476
		W	420	1	419
350	Volkshochschulen	I	115	5	110
		W	80	1	79
352	Büchereien	I	362	-	362
		W	337	-	337
36	Naturschutz, Denkmalschutz und -pflege	I	171	19	152
		W	101	11	90
4	Soziale Sicherung	I	8 918	377	8 541
		W	8 157	299	7 858
40	Verwaltung der sozialen Angelegenheiten	I	2 589	329	2 260
		W	2 218	258	1 960
400	allgemeine Sozialverwaltung	I	1 083	155	928
		W	931	122	809
405	Verwaltung der Grundsicherung für Arbeitssuchende (nach SGB II)	I	778	84	694
		W	660	63	597
407	Verwaltung der Jugendhilfe	I	701	82	619
		W	604	67	537
41	Sozialhilfe nach dem BSHG	I	109	6	103
		W	99	5	94
42	Durchführung des Asylbewerberleistungsgesetz	I	5	-	5
		W	3	-	3
43	Soziale Einrichtungen (ohne Einrichtungen der Jugendhilfe)	I	60	-	60
		W	42	-	42
44	Kriegsopferfürsorge und ähnliche Maßnahmen	I	10	-	10
		W	7	-	7
45	Jugendhilfe nach dem KJHG	I	354	19	335
		W	291	16	275
454	Förderung von Kindern in Tageseinrichtungen und in Tagespflege	I	53	1	52
		W	47	1	46
455	Hilfe zur Erziehung	I	221	7	214
		W	182	5	177
46	Einrichtungen der Jugendhilfe	I	5 488	1	5 487
		W	5 249	1	5 248

nach Dauer des Dienstverhältnisses und Aufgabenbereichen

Dauerkräfte			Personal in Ausbildung			Personal mit Zeitvertrag	Gl.- Nr.
zusammen	Beamte	Arbeitnehmer	zusammen	Beamte	Arbeitnehmer		
17	1	16	-	-	-	-	28
13	1	12	-	-	-	-	
113	-	113	-	-	-	8	
75	-	75	-	-	-	5	29
1 437	34	1 403	2	-	2	107	3
1 036	15	1 021	1	-	1	65	
162	7	155	-	-	-	11	
119	2	117	-	-	-	6	30
109	-	109	-	-	-	11	31
65	-	65	-	-	-	7	
244	3	241	-	-	-	35	
153	1	152	-	-	-	23	32
284	-	284	-	-	-	4	33
182	-	182	-	-	-	2	
26	-	26	-	-	-	8	
18	-	18	-	-	-	6	34
467	5	462	2	-	2	12	35
409	1	408	1	-	1	10	
112	5	107	-	-	-	3	
78	1	77	-	-	-	2	350
351	-	351	2	-	2	9	352
328	-	328	1	-	1	8	
145	19	126	-	-	-	26	
90	11	79	-	-	-	11	36
8 031	376	7 655	113	1	112	774	4
7 364	298	7 066	105	1	104	688	
2 437	328	2 109	2	1	1	150	
2 093	257	1 836	2	1	1	123	40
1 057	154	903	2	1	1	24	400
908	121	787	2	1	1	21	
704	84	620	-	-	-	74	
602	63	539	-	-	-	58	405
649	82	567	-	-	-	52	407
560	67	493	-	-	-	44	
106	6	100	-	-	-	3	
96	5	91	-	-	-	3	41
5	-	5	-	-	-	-	42
3	-	3	-	-	-	-	
54	-	54	1	-	1	5	
39	-	39	-	-	-	3	43
10	-	10	-	-	-	-	44
7	-	7	-	-	-	-	
335	19	316	-	-	-	19	
275	16	259	-	-	-	16	45
50	1	49	-	-	-	3	454
45	1	44	-	-	-	2	
211	7	204	-	-	-	10	
174	5	169	-	-	-	8	455
4 796	1	4 795	110	-	110	582	46
4 615	1	4 614	103	-	103	531	

Noch: 5. Personal des Kommunalen Bereiches am 30.6.2013

Gl.- Nr.	Aufgabenbereich		Beschäftigte		
	I insgesamt W weiblich		insgesamt	Beamte	Arbeitnehmer
460	Einrichtungen der Jugendarbeit	I	159	1	158
		W	109	1	108
464	Tageseinrichtungen für Kinder	I	5 261	-	5 261
		W	5 081	-	5 081
47	Förderung von anderen Trägern der Wohlfahrts- pflege	I	1	-	1
		W	1	-	1
48	Weitere soziale Bereiche	I	260	21	239
		W	212	18	194
482	Grundsicherung für Arbeitssuchende	I	218	13	205
		W	174	11	163
49	sonstige soziale Angelegenheiten	I	42	1	41
		W	35	1	34
5	Gesundheit, Sport, Erholung	I	1 660	39	1 621
		W	982	27	955
50	Gesundheitsverwaltung	I	687	35	652
		W	586	25	561
54	sonstige Einrichtungen und Maßnahmen der Gesundheitspflege	I	115	-	115
		W	98	-	98
55	Förderung des Sports	I	46	2	44
		W	20	2	18
56	eigene Sportstätten	I	195	-	195
		W	36	-	36
57	Badeanstalten	I	149	-	149
		W	57	-	57
58	Park- und Gartenanlagen	I	454	2	452
		W	178	-	178
59	sonstige Erholungseinrichtungen	I	14	-	14
		W	7	-	7
6	Bau- und Wohnungswesen, Verkehr	I	2 389	167	2 222
		W	1 298	78	1 220
60	Bauverwaltung	I	1 227	66	1 161
		W	699	25	674
61	Städteplanung, Vermessung, Bauordnung	I	747	95	652
		W	488	51	437
62	Wohnungsbauförderung und Wohnungs- fürsorge	I	43	1	42
		W	34	1	33
63	Gemeindestraßen	I	204	-	204
		W	32	-	32
65	Kreisstraßen	I	63	1	62
		W	5	-	5
66	Bundes- und Landesstraßen	I	7	1	6
		W	5	-	5
67	Straßenbeleuchtung und -reinigung	I	43	-	43
		W	16	-	16
68	Parkeinrichtungen	I	7	-	7
		W	2	-	2
69	Wasserläufe, Wasserbau	I	48	3	45
		W	17	1	16

nach Dauer des Dienstverhältnisses und Aufgabenbereichen

Dauerkräfte			Personal in Ausbildung			Personal mit Zeitvertrag	Gl.- Nr.
zusammen	Beamte	Arbeitnehmer	zusammen	Beamte	Arbeitnehmer		
137	1	136	1	-	1	21	460
92	1	91	1	-	1	16	
4 595	-	4 595	109	-	109	557	
4 468	-	4 468	102	-	102	511	464
1	-	1	-	-	-	-	47
1	-	1	-	-	-	-	
250	21	229	-	-	-	10	
203	18	185	-	-	-	9	48
209	13	196	-	-	-	9	482
166	11	155	-	-	-	8	
37	1	36	-	-	-	5	
32	1	31	-	-	-	3	49
1 498	39	1 459	3	-	3	159	5
905	27	878	1	-	1	76	
670	35	635	1	-	1	16	
572	25	547	1	-	1	13	50
114	-	114	-	-	-	1	54
97	-	97	-	-	-	1	
36	2	34	-	-	-	10	
18	2	16	-	-	-	2	55
183	-	183	-	-	-	12	56
32	-	32	-	-	-	4	
88	-	88	-	-	-	61	
21	-	21	-	-	-	36	57
394	2	392	2	-	2	58	58
158	-	158	-	-	-	20	
13	-	13	-	-	-	1	
7	-	7	-	-	-	-	59
2 329	166	2 163	4	-	4	56	6
1 275	78	1 197	2	-	2	21	
1 199	66	1 133	1	-	1	27	
684	25	659	1	-	1	14	60
741	94	647	-	-	-	6	61
485	51	434	-	-	-	3	
43	1	42	-	-	-	-	
34	1	33	-	-	-	-	62
187	-	187	2	-	2	15	63
30	-	30	-	-	-	2	
63	1	62	-	-	-	-	
5	-	5	-	-	-	-	65
7	1	6	-	-	-	-	66
5	-	5	-	-	-	-	
39	-	39	1	-	1	3	
15	-	15	1	-	1	-	67
7	-	7	-	-	-	-	68
2	-	2	-	-	-	-	
43	3	40	-	-	-	5	
15	1	14	-	-	-	2	69

Noch: 5. Personal des Kommunalen Bereiches am 30.6.2013

Gl.- Nr.	Aufgabenbereich		Beschäftigte		
	I insgesamt W weiblich		insgesamt	Beamte	Arbeitnehmer
7	Öffentliche Einrichtungen, Wirtschaftsförderung	I	3 049	24	3 025
		W	637	14	623
70	Abwasserbeseitigung	I	2	-	2
		W	1	-	1
72	Abfallbeseitigung	I	75	4	71
		W	43	1	42
73	Märkte	I	23	3	20
		W	12	3	9
75	Bestattungswesen	I	222	2	220
		W	94	2	92
76	sonstige öffentliche Einrichtungen	I	94	-	94
		W	47	-	47
77	Hilfsbetriebe der Verwaltung	I	2 359	4	2 355
		W	261	1	260
78	Förderung der Land- und Forstwirtschaft	I	17	1	16
		W	2	-	2
79	Förderung der Land- und Forstwirtschaft	I	257	10	247
		W	177	7	170
8	Wirtschaftliche Unternehmen, allgemeines Grund- und Sondervermögen	I	118	2	116
		W	47	-	47
80	Verwaltung der wirtschaftlichen Unternehmen	I	6	1	5
		W	4	-	4
81	Wasserversorgung	I	3	-	3
		W	1	-	1
84	Unternehmen der Wirtschaftsförderung	I	3	-	3
		W	1	-	1
85	Land- und forstwirtschaftliche Unternehmen	I	36	1	35
		W	2	-	2
86	Kur- und Badebetriebe	I	14	-	14
		W	9	-	9
87	sonstige wirtschaftliche Unternehmen	I	11	-	11
		W	5	-	5
88	allgemeines Grundvermögen	I	45	-	45
		W	25	-	25
0-8	Sonderrechnungen	I	2 742	21	2 721
		W	1 045	7	1 038
3	Wissenschaft, Forschung, Kulturpflege	I	774	1	773
		W	395	-	395
4	Soziale Sicherung	I	232	2	230
		W	161	-	161
5	Gesundheit, Sport, Erholung	I	175	-	175
		W	47	-	47
6	Bau- und Wohnungswesen, Verkehr	I	107	-	107
		W	9	-	9
7	Öffentliche Einrichtungen, Wirtschaftsförderung	I	1 141	12	1 129
		W	318	5	313
8	Wirtschaftliche Unternehmen, allgemeines Grund- und Sondervermögen	I	313	6	307
		W	115	2	113

nach Dauer des Dienstverhältnisses und Aufgabenbereichen

Dauerkräfte			Personal in Ausbildung			Personal mit Zeitvertrag	Gl.- Nr.
zusammen	Beamte	Arbeitnehmer	zusammen	Beamte	Arbeitnehmer		
2 808	21	2 787	11	-	11	230	
573	14	559	7	-	7	57	7
2	-	2	-	-	-	-	
1	-	1	-	-	-	-	70
75	4	71	-	-	-	-	
43	1	42	-	-	-	-	72
23	3	20	-	-	-	-	
12	3	9	-	-	-	-	73
210	2	208	2	-	2	10	
90	2	88	2	-	2	2	75
83	-	83	-	-	-	11	
41	-	41	-	-	-	6	76
2 170	1	2 169	8	-	8	181	
222	1	221	4	-	4	35	77
17	1	16	-	-	-	-	
2	-	2	-	-	-	-	78
228	10	218	1	-	1	28	
162	7	155	1	-	1	14	79
99	2	97	2	-	2	17	
43	-	43	-	-	-	4	8
6	1	5	-	-	-	-	
4	-	4	-	-	-	-	80
3	-	3	-	-	-	-	
1	-	1	-	-	-	-	81
3	-	3	-	-	-	-	
1	-	1	-	-	-	-	84
22	1	21	2	-	2	12	
-	-	-	-	-	-	2	85
11	-	11	-	-	-	3	
7	-	7	-	-	-	2	86
11	-	11	-	-	-	-	
5	-	5	-	-	-	-	87
43	-	43	-	-	-	2	
25	-	25	-	-	-	-	88
2 366	21	2 345	57	-	57	319	
870	7	863	16	-	16	159	0-8
595	1	594	16	-	16	163	
300	-	300	8	-	8	87	3
161	2	159	1	-	1	70	
110	-	110	1	-	1	50	4
162	-	162	2	-	2	11	
41	-	41	-	-	-	6	5
101	-	101	1	-	1	5	
8	-	8	-	-	-	1	6
1 066	12	1 054	24	-	24	51	
305	5	300	3	-	3	10	7
281	6	275	13	-	13	19	
106	2	104	4	-	4	5	8

Noch: 5. Personal des Kommunalen Bereiches am 30.6.2013

Gl.- Nr.	Aufgabenbereich		Beschäftigte		
	I insgesamt W weiblich		insgesamt	Beamte	Arbeitnehmer
	Rechtlich selbständige Einrichtungen	I	2 597	6	2 591
	in öffentlich-rechtlicher Rechtsform	W	850	1	849
1	Öffentliche Sicherheit und Ordnung	I	38	-	38
		W	18	-	18
3	Wissenschaft, Forschung, Kulturpflege	I	128	1	127
		W	76	1	75
4	Soziale Sicherung	I	17	-	17
		W	16	-	16
5	Gesundheit, Sport, Erholung	I	40	1	39
		W	26	-	26
7	Öffentliche Einrichtungen,	I	574	3	571
	Wirtschaftsförderung	W	210	-	210
70	Abwasserbeseitigung	I	356	1	355
		W	115	-	115
72	Abfallbeseitigung	I	214	2	212
		W	94	-	94
8	Wirtschaftliche Unternehmen, allgemeines	I	1 800	1	1 799
	Grund- und Sondervermögen	W	504	-	504
	Kommunaler Bereich insgesamt	I	38 123	3 048	35 075
		W	24 113	1 319	22 794

nach Dauer des Dienstverhältnisses und Aufgabenbereichen

Dauerkräfte			Personal in Ausbildung			Personal mit Zeitvertrag	Gl.- Nr.
zusammen	Beamte	Arbeitnehmer	zusammen	Beamte	Arbeitnehmer		
2 433	6	2 427	81	-	81	83	
795	1	794	13	-	13	42	
37	-	37	-	-	-	1	
18	-	18	-	-	-	-	1
117	1	116	1	-	1	10	
67	1	66	1	-	1	8	3
17	-	17	-	-	-	-	
16	-	16	-	-	-	-	4
39	1	38	1	-	1	-	
25	-	25	1	-	1	-	5
543	3	540	8	-	8	23	
197	-	197	1	-	1	12	7
334	1	333	6	-	6	16	
107	-	107	-	-	-	8	70
208	2	206	2	-	2	4	
90	-	90	1	-	1	3	72
1 680	1	1 679	71	-	71	49	
472	-	472	10	-	10	22	8
34 356	2 669	31 687	833	107	726	2 934	
21 710	1 225	20 485	490	43	447	1 913	

6. Vollzeitäquivalente des Landesbereiches am 30.6.2013 nach Dienstverhältnis und Aufgabenbereichen

FKZ	Aufgabenbereich		Insgesamt	Beamte und Richter	Arbeitnehmer
	I insgesamt	W weiblich			
0 - 8	Kernhaushalt	I	42 864	27 189	15 675
		W	27 202	15 679	11 523
0	Allgemeine Dienste	I	18 646	14 487	4 159
		W	9 266	6 168	3 098
01	politische Führung und zentrale Verwaltung	I	3 744	2 037	1 707
		W	2 253	1 066	1 186
011	politische Führung	I	2 359	1 433	926
		W	1 346	734	612
012	innere Verwaltung	I	1 088	548	539
		W	688	293	395
014	statistischer Dienst	I	254	55	199
		W	196	40	156
04	öffentliche Sicherheit und Ordnung	I	7 338	6 495	843
		W	1 933	1 421	512
042	Polizei	I	7 223	6 416	807
		W	1 889	1 394	495
044	Brandschutz	I	30	16	15
		W	8	2	6
047	Schutz der Verfassung	I	84	63	21
		W	37	25	11
05	Rechtsschutz	I	4 146	3 374	772
		W	2 449	1 748	701
051	Gerichte und Staatsanwaltschaften	I	3 138	2 387	750
		W	2 188	1 499	690
056	Justizvollzugsanstalten	I	1 008	987	22
		W	260	249	11
06	Finanzverwaltung	I	3 418	2 581	837
		W	2 631	1 933	699
061	Steuer- und Zollverwaltung	I	3 399	2 581	817
		W	2 631	1 933	699
062	Schulden-, Vermögens- und sonstige Finanzverwaltung	I	20	-	20
		W	-	-	-
1	Bildungswesen, Wissenschaft, Forschung kulturelle Angelegenheiten	I	20 950	11 721	9 229
		W	16 374	9 087	7 287
11, 12	allgemeinbildende und berufliche Schulen	I	20 240	11 508	8 733
		W	15 980	8 978	7 002
111	Unterrichtsverwaltung	I	218	118	100
		W	152	69	82
112	Grundschulen	I	5 404	2 501	2 903
		W	5 084	2 326	2 758
114	weiterführende allgemeinbildende Schulen	I	9 300	6 473	2 827
		W	6 888	4 837	2 051
124	Öffentliche Sonderschulen/ Förderschulen des allgemeinbildenden Bereichs	I	2 352	991	1 361
		W	2 112	876	1 237
127	Öffentliche berufliche Schulen	I	2 966	1 425	1 541
		W	1 744	870	874
15	Sonstiges Bildungswesen	I	87	49	38
		W	57	28	28

Noch: 6. Vollzeitäquivalente des Landesbereiches am 30.6.2013 nach Dienstverhältnis und Aufgabenbereichen

FKZ	Aufgabenbereich		Insgesamt	Beamte und Richter	Arbeit- nehmer
	I insgesamt	W weiblich			
16	Wissenschaft, Forschung, Entwicklung	I	479	154	325
	außerhalb der Hochschulen	W	272	77	195
18/19	Kultur und Religion	I	144	10	134
		W	65	3	62
3	Gesundheit, Umwelt, Sport und Erholung	I	919	246	673
		W	506	108	399
31	Gesundheitswesen	I	442	90	352
		W	314	40	275
313	Arbeitsschutz	I	174	79	95
		W	100	31	69
314	Gesundheitsschutz	I	269	11	257
		W	214	9	205
33	Umwelt- und Naturschutz	I	476	155	321
		W	192	68	124
331	Umwelt- und Naturschutzverwaltung	I	473	155	317
		W	189	68	122
4	Wohnungswesen, Städtebau, Raumordnung und kommunale Gemeinschaftsdienste	I	753	311	442
		W	330	94	236
5	Ernährung, Landwirtschaft und Forsten	I	585	317	268
		W	338	178	160
6	Energie- und Wasserwirtschaft, Gewerbe, Dienstleistungen	I	109	45	64
		W	43	12	31
7	Verkehrs- und Nachrichtenwesen	I	902	62	840
		W	346	33	312
0 - 8	Sonderrechnungen	I	11 666	1 251	10 415
		W	6 312	271	6 041
1	Bildungswesen, Wissenschaft, Forschung, kulturelle Angelegenheiten	I	11 374	1 222	10 152
		W	6 199	259	5 940
13	Hochschulen	I	11 288	1 222	10 066
		W	6 176	259	5 916
132	Hochschulkliniken	I	4 699	59	4 640
		W	3 317	11	3 307
133	Öffentliche Hochschulen und Berufsakademien	I	6 589	1 163	5 426
		W	2 858	249	2 610
6	Energie- und Wasserwirtschaft, Gewerbe und Dienstleistungen	I	216	17	198
		W	75	5	70
8	Finanzwirtschaft	I	77	12	65
		W	38	6	32

Noch: 6. Vollzeitäquivalente des Landesbereiches am 30.6.2013 nach Dienstverhältnis und Aufgabenbereichen

FKZ	Aufgabenbereich		Insgesamt	Beamte und Richter	Arbeit- nehmer
	I insgesamt	W weiblich			
	Rechtlich selbständige Einrichtungen	I	2 939	495	2 443
	in öffentlich-rechtlicher Rechtsform	W	1 124	83	1 042
1	Bildungswesen, Wissenschaft, Forschung, kulturelle Angelegenheiten	I W	1 071 706	12 4	1 059 702
14	Förderung für Schülerinnen und Schüler, Studierende und und dgl.	I W	544 405	- -	544 405
18/19	Kultur und Religion	I W	445 270	5 1	441 269
2	Soziale Sicherung, Familie, Jugend, Arbeitsmarktpolitik	I W	57 45	4 1	53 44
3	Gesundheit, Umwelt, Sport und Erholung	I W	32 27	- -	32 27
4	Wohnungswesen, Städtebau, Raumordnung und kommunale Gemeinschaftsdienste	I W	60 38	- -	60 38
5	Ernährung, Landwirtschaft und Forsten	I W	1 444 234	479 77	964 156
6	Energie- und Wasserwirtschaft, Gewerbe und Dienstleistungen	I W	245 58	- -	245 58
7	Verkehrs- und Nachrichtenwesen	I W	30 16	- -	30 16
	Landesbereich insgesamt	I W	57 468 34 638	28 935 16 032	28 533 18 606

**7. Vollzeitäquivalente des Kommunalen Bereiches
am 30.6.2013 nach Dienstverhältnis und Aufgabenbereichen**

Gl.- Nr.	Aufgabenbereich		Insgesamt	Beamte	Arbeitnehmer
	I insgesamt	W weiblich			
0-8	Kernhaushalt	I	28 804	2 898	25 906
		W	18 945	1 220	17 725
0	Allgemeine Verwaltung	I	7 112	1 099	6 014
		W	4 997	535	4 463
00	Gemeindeorgane, Kreisorgane	I	511	290	222
		W	245	69	176
01	Rechnungsprüfung	I	192	96	96
		W	133	58	75
02	Hauptverwaltung	I	3 251	442	2 809
		W	2 265	209	2 057
03	Finanzverwaltung	I	2 039	206	1 832
		W	1 719	153	1 566
05	besondere Dienststellen der allgemeinen Verwaltung	I	205	37	168
		W	177	29	148
06	Einrichtungen der gesamten Verwaltung	I	841	15	826
		W	408	11	397
1	Öffentliche Sicherheit und Ordnung	I	3 533	1 163	2 370
		W	1 743	266	1 476
11	öffentliche Ordnung	I	2 057	323	1 734
		W	1 409	186	1 223
12	Umweltschutz	I	422	108	314
		W	236	57	178
13	Brandschutz	I	822	626	196
		W	53	11	42
14	Katastrophenschutz	I	22	11	12
		W	5	3	2
16	Rettungsdienst	I	210	96	114
		W	40	9	32
2	Schulen	I	2 508	34	2 474
		W	1 640	19	1 621
20	Schulverwaltung	I	344	27	317
		W	193	14	179
21	Grundschulen	I	1 027	-	1 027
		W	771	-	771
22	Realschulen	I	381	5	376
		W	201	3	198
225	Regelschulen und Schulverbund	I	381	5	376
	Grund- und Regelschulen	W	201	3	198
23	Gymnasien, Kollegs (ohne berufliche Gymnasien)	I	220	-	220
		W	121	-	121
24	Berufliche Schulen	I	265	-	265
		W	170	-	170
240	Berufsschulen	I	255	-	255
		W	164	-	164
26	Gemeinschaftsschulen	I	14	1	13
		W	10	1	9
27	Förderschulen	I	133	-	133
		W	93	-	93

Noch: 7. Vollzeitäquivalente des Kommunes Bereiches
am 30.6.2013 nach Dienstverhältnis und Aufgabenbereichen

Gl.- Nr.	Aufgabenbereich		Insgesamt	Beamte	Arbeitnehmer
	I insgesamt	W weiblich			
28	Gesamtschulen und dgl.	I	15	1	14
		W	11	1	10
29	Übrige schulische Aufgaben	I	109	-	109
		W	69	-	69
3	Wissenschaft, Forschung, Kulturpflege	I	1 320	31	1 288
		W	918	14	904
30	Verwaltung kultureller Angelegenheiten	I	151	6	144
		W	108	1	107
31	Wissenschaft und Forschung	I	108	-	108
		W	63	-	63
32	Museen, Sammlungen, Ausstellungen	I	239	3	237
		W	146	1	145
33	Theater und Musikpflege	I	240	-	240
		W	150	-	150
34	Heimat- und sonstige Kulturpflege	I	29	-	29
		W	20	-	20
35	Volksbildung	I	399	5	394
		W	340	1	339
350	Volkshochschulen	I	108	5	103
		W	73	1	72
352	Büchereien	I	288	-	288
		W	265	-	265
36	Naturschutz, Denkmalschutz und -pflege	I	153	18	136
		W	90	10	80
4	Soziale Sicherung	I	7 768	351	7 417
		W	7 058	276	6 782
40	Verwaltung der sozialen Angelegenheiten	I	2 392	306	2 085
		W	2 036	238	1 798
400	allgemeine Sozialverwaltung	I	995	144	851
		W	850	112	737
405	Verwaltung der Grundsicherung für Arbeitssuchende (nach SGB II)	I	730	81	649
		W	616	60	556
407	Verwaltung der Jugendhilfe	I	642	74	568
		W	549	60	489
41	Sozialhilfe nach dem BSHG	I	102	6	96
		W	92	5	87
42	Durchführung des Asylbewerberleistungsgesetz	I	4	-	4
		W	2	-	2
43	Soziale Einrichtungen (ohne Einrichtungen der Jugendhilfe)	I	48	-	48
		W	32	-	32
44	Kriegsopferfürsorge und ähnliche Maßnahmen	I	9	-	9
		W	6	-	6
45	Jugendhilfe nach dem KJHG	I	326	18	308
		W	266	15	251
454	Förderung von Kindern in Tageseinrichtungen und in Tagespflege	I	48	1	48
		W	43	1	42
455	Hilfe zur Erziehung	I	204	7	197
		W	167	5	162

Noch: 7. Vollzeitäquivalente des Kommunes Bereiches
am 30.6.2013 nach Dienstverhältnis und Aufgabenbereichen

Gl.- Nr.	Aufgabenbereich		Insgesamt	Beamte	Arbeitnehmer
	I insgesamt	W weiblich			
46	Einrichtungen der Jugendhilfe	I	4 606	1	4 605
		W	4 395	1	4 394
460	Einrichtungen der Jugendarbeit	I	137	1	136
		W	90	1	89
464	Tageseinrichtungen für Kinder	I	4 409	-	4 409
		W	4 252	-	4 252
47	Förderung von anderen Trägern der Wohlfahrts- pflege	I	1	-	1
		W	1	-	1
48	Weitere soziale Bereiche	I	241	19	222
		W	195	16	179
482	Grundsicherung für Arbeitssuchende	I	201	12	190
		W	159	10	150
49	sonstige soziale Angelegenheiten	I	38	1	37
		W	33	1	32
5	Gesundheit, Sport, Erholung	I	1 490	37	1 453
		W	856	25	831
50	Gesundheitsverwaltung	I	611	33	578
		W	515	23	492
54	sonstige Einrichtungen und Maßnahmen der Gesundheitspflege	I	98	-	98
		W	82	-	82
55	Förderung des Sports	I	40	2	39
		W	18	2	16
56	eigene Sportstätten	I	169	-	169
		W	23	-	23
57	Badeanstalten	I	134	-	134
		W	48	-	48
58	Park- und Gartenanlagen	I	426	2	424
		W	164	-	164
59	sonstige Erholungseinrichtungen	I	12	-	12
		W	5	-	5
6	Bau- und Wohnungswesen, Verkehr	I	2 189	157	2 033
		W	1 162	73	1 089
60	Bauverwaltung	I	1 123	63	1 060
		W	624	24	600
61	Städteplanung, Vermessung, Bauordnung	I	685	88	597
		W	440	46	394
62	Wohnungsbauförderung und Wohnungs- fürsorge	I	38	1	37
		W	29	1	28
63	Gemeindestraßen	I	184	-	184
		W	27	-	27
65	Kreisstraßen	I	60	1	59
		W	4	-	4
66	Bundes- und Landesstraßen	I	6	1	5
		W	4	-	4
67	Straßenbeleuchtung und -reinigung	I	40	-	40
		W	15	-	15
68	Parkeinrichtungen	I	6	-	6
		W	2	-	2

Noch: 7. Vollzeitäquivalente des Kommunalen Bereiches
am 30.6.2013 nach Dienstverhältnis und Aufgabenbereichen

Gl.- Nr.	Aufgabenbereich		Insgesamt	Beamte	Arbeitnehmer
	I insgesamt	W weiblich			
69	Wasserläufe, Wasserbau	I	47	3	44
		W	16	1	15
7	Öffentliche Einrichtungen, Wirtschaftsförderung	I	2 776	23	2 753
		W	534	13	520
70	Abwasserbeseitigung	I	2	-	2
		W	1	-	1
72	Abfallbeseitigung	I	72	4	68
		W	40	1	39
73	Märkte	I	23	3	20
		W	12	3	9
75	Bestattungswesen	I	211	2	209
		W	88	2	86
76	sonstige öffentliche Einrichtungen	I	76	-	76
		W	31	-	31
77	Hilfsbetriebe der Verwaltung	I	2 157	4	2 153
		W	210	1	209
78	Förderung der Land- und Forstwirtschaft	I	16	1	15
		W	2	-	2
79	Förderung der Land- und Forstwirtschaft	I	221	9	212
		W	150	6	143
8	Wirtschaftliche Unternehmen, allgemeines Grund- und Sondervermögen	I	106	2	104
		W	38	-	38
80	Verwaltung der wirtschaftlichen Unternehmen	I	6	1	5
		W	4	-	4
81	Wasserversorgung	I	3	-	3
		W	1	-	1
84	Unternehmen der Wirtschaftsförderung	I	3	-	3
		W	1	-	1
85	Land- und forstwirtschaftliche Unternehmen	I	35	1	34
		W	2	-	2
86	Kur- und Badebetriebe	I	14	-	14
		W	9	-	9
87	sonstige wirtschaftliche Unternehmen	I	9	-	9
		W	3	-	3
88	allgemeines Grundvermögen	I	38	-	38
		W	19	-	19
0-8	Sonderrechnungen	I	2 553	21	2 532
		W	931	7	925
3	Wissenschaft, Forschung, Kulturpflege	I	701	1	700
		W	340	-	340
4	Soziale Sicherung	I	217	2	215
		W	150	-	150
5	Gesundheit, Sport, Erholung	I	165	-	165
		W	41	-	41

Noch: 7. Vollzeitäquivalente des Kommunalen Bereiches
am 30.6.2013 nach Dienstverhältnis und Aufgabenbereichen

Gl.- Nr.	Aufgabenbereich		Insgesamt	Beamte	Arbeitnehmer
	I insgesamt	W weiblich			
6	Bau- und Wohnungswesen, Verkehr	I	100	-	100
		W	8	-	8
7	Öffentliche Einrichtungen,	I	1 081	12	1 069
	Wirtschaftsförderung	W	292	5	287
8	Wirtschaftliche Unternehmen, allgemeines	I	288	6	282
	Grund- und Sondervermögen	W	100	2	99
	Rechtlich selbständige Einrichtungen	I	2 443	6	2 437
	in öffentlich-rechtlicher Rechtsform	W	763	1	762
1	Öffentliche Sicherheit und Ordnung	I	35	-	35
		W	17	-	17
3	Wissenschaft, Forschung, Kulturpflege	I	107	1	106
		W	61	1	60
4	Soziale Sicherung	I	15	-	15
		W	14	-	14
5	Gesundheit, Sport, Erholung	I	38	1	37
		W	24	-	24
7	Öffentliche Einrichtungen,	I	536	3	533
	Wirtschaftsförderung	W	186	-	186
70	Abwasserbeseitigung	I	338	1	337
		W	104	-	104
72	Abfallbeseitigung	I	195	2	193
		W	82	-	82
8	Wirtschaftliche Unternehmen, allgemeines	I	1 713	1	1 712
	Grund- und Sondervermögen	W	461	-	461
	Kommunaler Bereich insgesamt	I	33 799	2 925	30 874
		W	20 640	1 228	19 412

**8. Personal des Landes am 30.6.2013 nach Dienstverhältnis sowie
Einzelplänen und Kapiteln des Landeshaushaltes**

Epl./ Kap. Nr.	Kapitel/Einzelplan		Beschäftigte Insgesamt	Beamte und Richter		Arbeitnehmer		
	I insgesamt W weiblich			zu- sammen	darunter in Aus- bildung	zu- sammen	darunter in Aus- bildung	mit Zeit- vertrag
	Kernhaushalt	I	47 856	29 112	1 678	18 744	131	733
		W	31 276	17 272	977	14 004	79	499
01	Thüringer Landtag	I	181	59	-	122	3	25
		W	108	29	-	79	3	17
0101	Landtag	I	148	46	-	102	3	21
		W	86	22	-	64	3	14
0104	Landesbeauftragter für den Daten- schutz und die Informationsfreiheit	I	19	9	-	10	-	3
		W	12	5	-	7	-	2
0105	Landesbeauftragter für die		8	2	-	6	-	-
	Unterlagen des Staats- sicherheitsdienstes der ehem. DDR	I	8	2	-	6	-	-
		W	5	1	-	4	-	-
0106	Bürgerbeauftragter	I	6	2	-	4	-	1
		W	5	1	-	4	-	1
02	Thüringer Staatskanzlei	I	203	105	-	98	-	6
		W	122	61	-	61	-	3
0201	Ministerpräsidentin und Staatskanzlei	I	146	77	-	69	-	6
		W	89	47	-	42	-	3
0203	Bundes- und	I	47	27	-	20	-	-
	Europaangelegenheiten	W	28	13	-	15	-	-
0205	Landeszentrale für politische Bildung	I	10	1	-	9	-	-
		W	5	1	-	4	-	-
03	Thüringer Innenministerium	I	9 327	7 467	413	1 860	3	40
		W	3 224	1 954	128	1 270	1	28
0301	Ministerium	I	280	208	1	72	-	4
		W	133	86	-	47	-	1
0304	Landesverwaltungsamt	I	1 187	583	84	604	-	10
		W	777	324	52	453	-	8
0306	Zentrale Fortbildung der obersten Landesbehörden	I	36	9	-	27	-	-
		W	18	2	-	16	-	-
0309	Landesamt für Statistik	I	297	68	-	229	2	23
		W	232	50	-	182	1	17
0310	Landesamt für Verfassungsschutz	I	89	66	-	23	-	-
		W	41	28	-	13	-	-
0312	Polizeibildungseinrichtungen	I	545	486	328	59	1	1
		W	149	118	76	31	-	1
0313	Landeskriminalamt	I	620	466	-	154	-	2
		W	172	92	-	80	-	1
0314	Landespolizei	I	6 242	5 565	-	677	-	-
		W	1 694	1 252	-	442	-	-
0319	Feuerwehrschnle	I	31	16	-	15	-	-
		W	8	2	-	6	-	-
04	Thüringer Ministerium für Bildung, Wissenschaft und Kultur	I	24 115	12 847	764	11 268	85	439
		W	19 032	10 030	555	9 002	61	304
0401	Ministerium	I	320	194	-	126	-	11
		W	188	102	-	86	-	6

Noch: 8. Personal des Landes am 30.6.2013 nach Dienstverhältnis sowie Einzelplänen und Kapiteln des Landeshaushaltes

Epl./ Kap. Nr.	Kapitel/Einzelplan I insgesamt W weiblich		Beschäftigte Insgesamt	Beamte und Richter		Arbeitnehmer		
				zu- sammen	darunter in Aus- bildung	zu- sammen	darunter	
							in Aus- bildung	mit Zeit- vertrag
0403	Staatliche Schulämter	I	245	135	5	110	-	1
		W	170	78	4	92	-	-
0406	Grundschulen	I	6 431	2 735	197	3 696	81	185
		W	6 080	2 551	180	3 529	58	168
0407	Regelschulen	I	5 579	3 612	157	1 967	-	38
		W	4 414	2 845	108	1 569	-	27
0408	Förderschulen	I	2 556	1 052	20	1 504	-	21
		W	2 298	934	18	1 364	-	16
0409	Gesamtschulen	I	334	209	14	125	-	2
		W	250	166	9	84	-	1
0410	Gymnasien	I	4 394	3 067	271	1 327	-	43
		W	3 093	2 183	169	910	-	24
0411	Gemeinschaftsschulen	I	193	120	-	73	-	5
		W	152	104	-	48	-	3
0413	Berufsbildende Schulen	I	3 296	1 490	91	1 806	-	54
		W	1 951	924	63	1 027	-	26
0414	Staatliche Fachschule für Bau, Wirtschaft und Verkehr	I	65	11	-	54	-	1
		W	28	3	-	25	-	-
0417	Thüringenkolleg	I	13	8	-	5	-	-
		W	7	5	-	2	-	-
0420	Staatliche Studienseminare	I	27	20	5	7	-	-
		W	21	14	3	7	-	-
0422	Thüringer Institut für Lehrerfortbildung	I	60	33	-	27	-	-
	Lehrplanentwicklung und Medien	W	38	17	-	21	-	-
0424	Sprachengymnasium Schnepfenthal	I	56	29	1	27	-	2
		W	35	21	-	14	-	1
0425	Musikgymnasium Weimar	I	33	13	-	20	-	-
		W	26	10	-	16	-	-
0426	Sportgymnasium Erfurt	I	93	32	-	61	-	1
		W	55	21	-	34	-	-
0427	Sportgymnasium Jena	I	77	31	3	46	-	-
		W	39	19	1	20	-	-
0428	Sportgymnasium Oberhof	I	60	17	-	43	-	-
		W	44	13	-	31	-	-
0476	Landessternwarte Tautenburg an der Friedrich-Schiller-Universität Jena	I	33	-	-	33	-	8
		W	7	-	-	7	-	2
0481	Staatsarchive	I	99	29	-	70	2	13
		W	65	17	-	48	2	10
0484	Landesamt für Denkmalpflege und Archäologie	I	151	10	-	141	2	54
		W	71	3	-	68	1	20
05	Thüringer Justizministerium	I	4 555	3 663	334	892	-	36
		W	2 771	1 968	207	803	-	27
0501	Ministerium	I	128	99	-	29	-	3
		W	68	52	-	16	-	1
0504	Gerichte und Staatsanwaltschaften	I	2 937	2 272	330	665	-	27
		W	2 117	1 504	206	613	-	21
0505	Justizvollzugsanstalten	I	1 026	1 003	4	23	-	3
		W	271	259	1	12	-	3

Noch: 8. Personal des Landes am 30.6.2013 nach Dienstverhältnis sowie
Einzelplänen und Kapiteln des Landeshaushaltes

Epl./ Kap. Nr.	Kapitel/Einzelplan I insgesamt W weiblich		Beschäftigte Insgesamt	Beamte und Richter		Arbeitnehmer		
				zu- sammen	darunter in Aus- bildung	zu- sammen	darunter	
							in Aus- bildung	mit Zeit- vertrag
0507	Gerichte der Arbeitsgerichtsbarkeit	I	100	65	-	35	-	1
		W	73	39	-	34	-	1
0508	Gerichte der Verwaltungs- gerichtsbarkeit	I	120	77	-	43	-	-
		W	74	38	-	36	-	-
0509	Gerichte der Sozialgerichtsbarkeit	I	203	118	-	85	-	2
		W	148	65	-	83	-	1
0510	Finanzgericht	I	25	17	-	8	-	-
		W	9	3	-	6	-	-
0511	Justizprüfungsamt	I	16	12	-	4	-	-
		W	11	8	-	3	-	-
06	Thüringer Finanzministerium	I	4 053	3 008	146	1 045	-	10
		W	3 138	2 268	80	870	-	7
0601	Ministerium	I	202	148	-	54	-	1
		W	120	84	-	36	-	-
0603	Landesfinanzdirektion	I	634	297	-	337	-	1
		W	476	190	-	286	-	1
0604	Steuerverwaltung	I	3 170	2 545	146	625	-	8
		W	2 528	1 985	80	543	-	6
0606	Fachbereich Steuern der Thüringer Verwaltungsfachhochschule und Landesfinanzschule Gotha	I	26	18	-	8	-	-
		W	14	9	-	5	-	-
0620	Zentraler Fahrdienst Thüringen	I	21	-	-	21	-	-
		W	-	-	-	-	-	-
07	Thüringer Ministerium für Wirtschaft, Arbeit und Technologie	I	309	129	-	180	-	37
		W	169	65	-	104	-	24
0701	Ministerium	I	243	113	-	130	-	34
		W	141	57	-	84	-	24
0718	Landesamt für Mess- und Eichwesen Thüringen	I	66	16	-	50	-	3
		W	28	8	-	20	-	-
08	Thüringer Ministerium für Soziales, Familie und Gesundheit	I	769	231	3	538	-	18
		W	544	125	-	419	-	13
0801	Ministerium	I	235	117	-	118	-	10
		W	162	75	-	87	-	5
0804	Die Beauftragte für die Gleichstellung von Frau und Mann beim TMSFG	I	6	5	-	1	-	1
		W	5	4	-	1	-	1
0805	Der Beauftragte für Menschen mit Behinderungen beim TMSFG	I	6	2	-	4	-	-
		W	2	-	-	2	-	-
0806	Der Beauftragte für das Zusammenleben der Generationen beim TMSFG	I	2	1	-	1	-	1
		W	1	-	-	1	-	1
0807	Die Ausländerbeauftragte beim TMSFG	I	3	1	-	2	-	-
		W	3	1	-	2	-	-
0812	Thüringer Landesamt für Verbraucherschutz	I	517	105	3	412	-	6
		W	371	45	-	326	-	6

Noch: 8. Personal des Landes am 30.6.2013 nach Dienstverhältnis sowie Einzelplänen und Kapiteln des Landeshaushaltes

Epl./ Kap. Nr.	Kapitel/Einzelplan I insgesamt W weiblich		Beschäftigte Insgesamt	Beamte und Richter		Arbeitnehmer		
				zu- sammen	darunter in Aus- bildung	zu- sammen	darunter	
							in Aus- bildung	mit Zeit- vertrag
09	Thüringer Ministerium für Land- wirtschaft, Forsten, Umwelt und Naturschutz	I	2 031	932	13	1 099	22	108
		W	1 086	463	6	623	12	70
0901	Ministerium	I	381	253	13	128	-	12
		W	212	122	6	90	-	11
0905	Allgemeine Bewilligungen	I	10	4	-	6	-	3
	- Landwirtschaft und Forsten -	W	7	2	-	5	-	2
0908	Landwirtschaftsämter	I	378	218	-	160	-	30
		W	240	135	-	105	-	18
0909	Ämter für Landentwicklung und Flurneuordnung	I	272	126	-	146	10	1
		W	147	62	-	85	4	1
0914	Thüringer Landesanstalt für Landwirtschaft	I	349	121	-	228	5	49
		W	207	56	-	151	4	30
0915	Lehr- und Versuchsanstalt Gartenbau	I	56	13	-	43	5	5
		W	36	10	-	26	3	4
0927	Nationalpark Hainich	I	41	6	-	35	-	1
		W	5	2	-	3	-	1
0931	Thüringer Landesanstalt für Umwelt und Geologie	I	430	151	-	279	2	7
		W	191	66	-	125	1	3
0933	Thüringer Landesbergamt	I	55	32	-	23	-	-
		W	22	5	-	17	-	-
0935	Naturparke und Biosphärenreservate	I	59	8	-	51	-	-
		W	19	3	-	16	-	-
10	Thüringer Ministerium für Bau, Landesentwicklung und Verkehr	I	2 152	540	5	1 612	18	14
		W	970	218	1	752	2	6
1001	Ministerium	I	234	134	-	100	-	8
		W	134	71	-	63	-	4
1005	Landesamt für Bau und Verkehr	I	609	40	1	569	4	3
		W	238	23	-	215	-	-
1006	Untere Straßenbauverwaltung	I	451	28	-	423	-	2
		W	194	14	-	180	-	2
1008	Landesamt für Vermessung und Geoinformation	I	858	338	4	520	14	1
		W	404	110	1	294	2	-
11	Thüringer Rechnungshof	I	157	129	-	28	-	-
		W	110	91	-	19	-	-
1101	Rechnungshof	I	157	129	-	28	-	-
		W	110	91	-	19	-	-
12	Thüringer Verfassungsgerichtshof	I	4	2	-	2	-	-
		W	2	-	-	2	-	-
1201	Verfassungsgerichtshof	I	4	2	-	2	-	-
		W	2	-	-	2	-	-

Noch: 8. Personal des Landes am 30.6.2013 nach Dienstverhältnis sowie Einzelplänen und Kapiteln des Landeshaushaltes

Epl./ Kap. Nr.	Kapitel/Einzelplan		Beschäftigte Insgesamt	Beamte und Richter		Arbeitnehmer		
	I insgesamt	W weiblich		zu- sammen	darunter in Aus- bildung	zu- sammen	darunter in Aus- bildung	mit Zeit- vertrag
	Sonderrechnungen	I	13 447	1 281	-	12 166	318	4 473
		W	7 487	289	-	7 198	201	2 061
03	Thüringer Innenministerium	I	17	-	-	17	-	-
		W	14	-	-	14	-	-
0306	Wirtschaftsbetrieb des Bildungs- zentrums Gotha	I	17	-	-	17	-	-
		W	14	-	-	14	-	-
04	Thüringer Ministerium für Bildung, Wissenschaft und Kultur	I	13 125	1 248	-	11 877	318	4 473
		W	7 356	276	-	7 080	201	2 061
0450	Universitätsklinikum Jena	I	5 331	61	-	5 270	180	1 326
		W	3 844	12	-	3 832	126	811
0469	Hochschulen gemeinsam	I	7 702	1 187	-	6 515	138	3 120
		W	3 485	264	-	3 221	75	1 246
0475	Materialforschungs- und Prüfanstalt an der Bauhaus Universität Weimar	I	92	-	-	92	-	27
		W	27	-	-	27	-	4
06	Thüringer Finanzministerium	I	221	19	-	202	-	-
		W	74	6	-	68	-	-
0607	Thüringer Landesrechenzentrum	I	221	19	-	202	-	-
		W	74	6	-	68	-	-
17	Allgemeine Finanzverwaltung	I	84	14	-	70	-	-
		W	43	7	-	36	-	-
1704	Thüringer Liegenschaftsmanagement	I	84	14	-	70	-	-
		W	43	7	-	36	-	-
	Land insgesamt	I	61 303	30 393	1 678	30 910	449	5 206
		W	38 763	17 561	977	21 202	280	2 560

9. Personal des Landes am 30.6.2013 nach Umfang der Tätigkeit und nach Einzelplänen und Kapiteln des Landeshaushaltes

Epl./ Kap. Nr.	Kapitel/Einzelplan		Beschäftigte Insgesamt	Vollzeit- beschäftigte	Teilzeit- beschäftigte (ohne ATZ)	Altersteilzeit- beschäftigte	Vollzeit- äquivalente
	I insgesamt W weiblich						
	Kernhaushalt	I	47 856	32 015	10 909	4 932	42 864
		W	31 276	18 107	9 564	3 605	27 202
01	Thüringer Landtag	I	181	144	21	16	167
		W	108	81	18	9	98
0101	Landtag	I	148	120	14	14	137
		W	86	66	12	8	78
0104	Landesbeauftragter für den Daten- schutz und die Informationsfreiheit	I	19	16	1	2	18
		W	12	10	1	1	11
0105	Landesbeauftragter für die Unterlagen des Staats- sicherheitsdienstes der ehem. DDR	I	8	6	2	-	8
		W	5	4	1	-	5
0106	Bürgerbeauftragter	I	6	2	4	-	5
		W	5	1	4	-	4
02	Thüringer Staatskanzlei	I	203	154	29	20	187
		W	122	83	28	11	111
0201	Ministerpräsidentin und Staatskanzlei	I	146	112	21	13	136
		W	89	61	21	7	82
0203	Bundes- und Europaangelegenheiten	I	47	38	7	2	44
		W	28	21	6	1	26
0205	Landeszentrale für politische Bildung	I	10	4	1	5	7
		W	5	1	1	3	3
03	Thüringer Innenministerium	I	9 327	8 151	653	523	8 938
		W	3 224	2 287	595	342	2 935
0301	Ministerium	I	280	215	33	32	258
		W	133	85	29	19	118
0304	Landesverwaltungsamt	I	1 187	805	191	191	1 055
		W	777	468	166	143	672
0306	Zentrale Fortbildung der obersten Landesbehörden	I	36	26	6	4	33
		W	18	11	6	1	16
0309	Landesamt für Statistik	I	297	186	41	70	254
		W	232	134	40	58	196
0310	Landesamt für Verfassungsschutz	I	89	67	21	1	84
		W	41	20	20	1	37
0312	Polizeibildungseinrichtungen	I	545	525	14	6	539
		W	149	134	13	2	145
0313	Landeskriminalamt	I	620	558	36	26	599
		W	172	129	31	12	160
0314	Landespolizei	I	6 242	5 740	310	192	6 085
		W	1 694	1 299	289	106	1 584
0319	Feuerwehrschnle	I	31	29	1	1	30
		W	8	7	1	-	8
04	Thüringer Ministerium für Bildung, Wissenschaft und Kultur	I	24 115	13 492	7 918	2 705	20 875
		W	19 032	10 206	6 750	2 076	16 328
0401	Ministerium	I	320	242	45	33	293
		W	188	130	35	23	168

Noch: 9. Personal des Landes am 30.6.2013 nach Umfang der Tätigkeit und nach Einzelplänen und Kapiteln des Landeshaushaltes

Epl./ Kap. Nr.	Kapitel/Einzelplan I insgesamt W weiblich	Beschäftigte Insgesamt	Vollzeit- beschäftigte	Teilzeit- beschäftigte (ohne ATZ)	Altersteilzeit- beschäftigte	Vollzeit- äquivalente
0403	Staatliche Schulämter	I 245	172	33	40	218
		W 170	117	30	23	152
0406	Grundschulen	I 6 431	3 375	2 504	552	5 423
		W 6 080	3 094	2 454	532	5 102
0407	Regelschulen	I 5 579	2 710	2 051	818	4 712
		W 4 414	2 014	1 785	615	3 704
0408	Förderschulen	I 2 556	1 969	391	196	2 353
		W 2 298	1 755	371	172	2 113
0409	Gesamtschulen	I 334	171	132	31	293
		W 250	123	104	23	218
0410	Gymnasien	I 4 394	2 488	1 324	582	3 813
		W 3 093	1 601	1 061	431	2 636
0411	Gemeinschaftsschulen	I 193	98	76	19	165
		W 152	79	58	15	130
0413	Berufsbildende Schulen	I 3 296	1 722	1 216	358	2 913
		W 1 951	1 008	754	189	1 721
0414	Staatliche Fachschule für Bau, Wirtschaft und Verkehr	I 65	31	18	16	53
		W 28	16	5	7	24
0417	Thüringenkolleg	I 13	9	3	1	12
		W 7	4	3	-	6
0420	Staatliche Studienseminare	I 27	24	-	3	26
		W 21	18	-	3	20
0422	Thüringer Institut für Lehrerfortbildung	I 60	44	8	8	54
	Lehrplanentwicklung und Medien	W 38	25	8	5	34
0424	Sprachengymnasium Schnepfenthal	I 56	43	12	1	53
		W 35	25	9	1	33
0425	Musikgymnasium Weimar	I 33	27	2	4	30
		W 26	20	2	4	23
0426	Sportgymnasium Erfurt	I 93	55	25	13	82
		W 55	29	16	10	47
0427	Sportgymnasium Jena	I 77	50	13	14	67
		W 39	21	7	11	32
0428	Sportgymnasium Oberhof	I 60	31	20	9	51
		W 44	23	15	6	38
0476	Landessternwarte Tautenburg an der Friedrich-Schiller-Universität Jena	I 33	24	9	-	29
		W 7	2	5	-	5
0481	Staatsarchive	I 99	74	21	4	88
		W 65	44	18	3	56
0484	Landesamt für Denkmalpflege und Archäologie	I 151	133	15	3	144
		W 71	58	10	3	65
05	Thüringer Justizministerium	I 4 555	3 716	544	295	4 276
		W 2 771	1 989	532	250	2 517
0501	Ministerium	I 128	105	17	6	120
		W 68	47	16	5	61
0504	Gerichte und Staatsanwaltschaften	I 2 937	2 275	419	243	2 716
		W 2 117	1 490	413	214	1 912
0505	Justizvollzugsanstalten	I 1 026	966	41	19	1 008
		W 271	228	37	6	260

Noch: 9. Personal des Landes am 30.6.2013 nach Umfang der Tätigkeit und nach Einzelplänen und Kapiteln des Landeshaushaltes

Epl./ Kap. Nr.	Kapitel/Einzelplan I insgesamt W weiblich	Beschäftigte Insgesamt	Vollzeit- beschäftigte	Teilzeit- beschäftigte (ohne ATZ)	Altersteilzeit- beschäftigte	Vollzeit- äquivalente
0507	Gerichte der Arbeitsgerichtsbarkeit I	100	72	19	9	90
	W	73	45	19	9	63
0508	Gerichte der Verwaltungs- gerichtsbarkeit I	120	104	13	3	115
	W	74	59	12	3	69
0509	Gerichte der Sozialgerichtsbarkeit I	203	162	34	7	190
	W	148	107	34	7	135
0510	Finanzgericht I	25	20	-	5	23
	W	9	5	-	4	7
0511	Justizprüfungsamt I	16	12	1	3	14
	W	11	8	1	2	10
06	Thüringer Finanzministerium I	4 053	2 529	1 040	484	3 605
	W	3 138	1 731	1 007	400	2 739
0601	Ministerium I	202	154	33	15	187
	W	120	76	33	11	107
0603	Landesfinanzdirektion I	634	425	126	83	565
	W	476	289	120	67	417
0604	Steuerverwaltung I	3 170	1 913	879	378	2 811
	W	2 528	1 356	852	320	2 202
0606	Fachbereich Steuern der Thüringer Verwaltungsfachhochschule und Landesfinanzschule Gotha I	26	19	2	5	23
	W	14	10	2	2	12
0620	Zentraler Fahrdienst Thüringen I	21	18	-	3	20
	W	-	-	-	-	-
07	Thüringer Ministerium für Wirtschaft, Arbeit und Technologie I	309	222	51	36	282
	W	169	106	45	18	152
0701	Ministerium I	243	171	50	22	223
	W	141	86	44	11	127
0718	Landesamt für Mess- und Eichwesen Thüringen I	66	51	1	14	59
	W	28	20	1	7	24
08	Thüringer Ministerium für Soziales, Familie und Gesundheit I	769	505	107	157	667
	W	544	339	96	109	468
0801	Ministerium I	235	160	42	33	208
	W	162	107	35	20	143
0804	Die Beauftragte für die Gleichstellung von Frau und Mann beim TMSFG I	6	6	-	-	6
	W	5	5	-	-	5
0805	Der Beauftragte für Menschen mit Behinderungen beim TMSFG I	6	4	2	-	6
	W	2	1	1	-	2
0806	Der Beauftragte für das Zusammenleben der Generationen beim TMSFG I	2	1	1	-	2
	W	1	0	1	-	1
0807	Die Ausländerbeauftragte beim TMSFG I	3	2	0	1	3
	W	3	2	0	1	3
0812	Thüringer Landesamt für Verbraucherschutz I	517	332	62	123	442
	W	371	224	59	88	314

Noch: 9. Personal des Landes am 30.6.2013 nach Umfang der Tätigkeit und nach Einzelplänen und Kapiteln des Landeshaushaltes

Epl./ Kap. Nr.	Kapitel/Einzelplan I insgesamt W weiblich	Beschäftigte Insgesamt	Vollzeit- beschäftigte	Teilzeit- beschäftigte (ohne ATZ)	Altersteilzeit- beschäftigte	Vollzeit- äquivalente
09	Thüringer Ministerium für Land- wirtschaft, Forsten, Umwelt und Naturschutz	I 2 031	1 466	260	305	1 819
	W 1 086	688	228	170	948	
0901	Ministerium	I 381	265	79	37	346
		W 212	130	64	18	189
0905	Allgemeine Bewilligungen	I 10	7	3	-	9
	- Landwirtschaft und Forsten -	W 7	4	3	-	6
0908	Landwirtschaftsämler	I 378	271	44	63	338
		W 240	156	44	40	211
0909	Ämter für Landentwicklung und Flurneuordnung	I 272	203	37	32	247
		W 147	88	36	23	127
0914	Thüringer Landesanstalt für Landwirtschaft	I 349	251	38	60	308
		W 207	134	32	41	177
0915	Lehr- und Versuchsanstalt Gartenbau	I 56	42	9	5	51
		W 36	24	8	4	31
0927	Nationalpark Hainich	I 41	34	2	5	38
		W 5	3	2	-	5
0931	Thüringer Landesanstalt für Umwelt und Geologie	I 430	302	37	91	376
		W 191	124	29	38	166
0933	Thüringer Landesbergamt	I 55	43	4	8	50
		W 22	13	4	5	18
0935	Naturparke und Biosphärenreservate	I 59	48	7	4	55
		W 19	12	6	1	17
10	Thüringer Ministerium für Bau, Landesentwicklung und Verkehr	I 2 152	1 528	271	353	1 909
	W 970	534	251	185	816	
1001	Ministerium	I 234	176	28	30	211
		W 134	90	22	22	117
1005	Landesamt für Bau und Verkehr	I 609	466	50	93	551
		W 238	151	46	41	207
1006	Untere Straßenbauverwaltung	I 451	313	41	97	394
		W 194	108	39	47	162
1008	Landesamt für Vermessung und Geoinformation	I 858	573	152	133	753
		W 404	185	144	75	330
11	Thüringer Rechnungshof	I 157	104	15	38	135
	W 110	61	14	35	89	
1101	Rechnungshof	I 157	104	15	38	135
		W 110	61	14	35	89
12	Thüringer Verfassungsgerichtshof	I 4	4	-	-	4
	W 2	2	-	-	2	
1201	Verfassungsgerichtshof	I 4	4	-	-	4
		W 2	2	-	-	2

Noch: 9. Personal des Landes am 30.6.2013 nach Umfang der Tätigkeit und nach Einzelplänen und Kapiteln des Landeshaushaltes

Epl./ Kap. Nr.	Kapitel/Einzelplan		Beschäftigte Insgesamt	Vollzeit- beschäftigte	Teilzeit- beschäftigte (ohne ATZ)	Altersteilzeit- beschäftigte	Vollzeit- äquivalente
	I insgesamt W weiblich						
	Sonderrechnungen	I	13 447	8 824	4 009	614	11 666
		W	7 487	4 279	2 741	467	6 312
03	Thüringer Innenministerium	I	17	7	8	2	14
		W	14	5	7	2	11
0306	Wirtschaftsbetrieb des Bildungs- zentrums Gotha	I	17	7	8	2	14
		W	14	5	7	2	11
04	Thüringer Ministerium für Bildung, Wissenschaft und Kultur	I	13 125	8 573	3 983	569	11 374
		W	7 356	4 195	2 718	443	6 199
0450	Universitätsklinikum Jena	I	5 331	3 483	1 593	255	4 699
		W	3 844	2 264	1 364	216	3 317
0469	Hochschulen gemeinsam	I	7 702	5 015	2 378	309	6 589
		W	3 485	1 914	1 347	224	2 858
0475	Materialforschungs- und Prüfanstalt an der Bauhaus Universität Weimar	I	92	75	12	5	86
		W	27	17	7	3	23
06	Thüringer Finanzministerium	I	221	178	9	34	202
		W	74	50	7	17	64
0607	Thüringer Landesrechenzentrum	I	221	178	9	34	202
		W	74	50	7	17	64
17	Allgemeine Finanzverwaltung	I	84	66	9	9	77
		W	43	29	9	5	38
1704	Thüringer Liegenschaftsmanagement	I	84	66	9	9	77
		W	43	29	9	5	38
	Land insgesamt	I	61 303	40 839	14 918	5 546	54 530
		W	38 763	22 386	12 305	4 072	33 514

10. Personal der Gemeinden und Gemeindeverbände am 30.6.2013 nach Umfang der Tätigkeit,

Lfd. Nr.	Körperschaftsgruppe	Beschäftigte insgesamt	Vollzeitbeschäftigte			
	Gemeindegrößenklasse von ... bis unter ... Einwohner		zusammen	Beamte	Arbeit- nehmer	darunter mit Zeitvertrag

Insgesamt

	Kreisfreie Städte					
1	unter 50 000	1 188	837	107	730	10
2	50 000 - 100 000	2 288	1 269	244	1 025	-
3	100 000 - 200 000	2 163	1 479	200	1 279	26
4	200 000 - 500 000	4 087	2 820	514	2 306	61
5	Zusammen	9 726	6 405	1 065	5 340	97
	Kreisangehörige Gemeinden					
6	unter 1 000	1 432	635		635	61
7	1 000 - 3 000	2 218	1 124	36	1 088	76
8	3 000 - 5 000	2 005	1 007	85	922	64
9	5 000 - 10 000	2 371	1 267	88	1 179	49
10	10 000 - 20 000	2 060	1 186	75	1 111	52
11	20 000 - 50 000	3 995	2 445	271	2 174	90
12	Zusammen	14 081	7 664	555	7 109	392
13	Verwaltungsgemeinschaften	1 682	729	109	620	22
14	Landkreise	10 037	5 478	894	4 584	141
15	Gemeinden und Gemeindeverbände insgesamt	35 526	20 276	2 623	17 653	652

**darunter Sonderrechnungen
(mit kaufmännischem Rechnungswesen)**

	Einrichtungen und Unternehmen					
16	kreisfreie Städte	1 933	1 565	15	1 550	216
17	kreisangehörige Gemeinden	518	376	1	375	29
18	Verwaltungsgemeinschaften	-	-	-	-	-
19	Landkreise	291	167	4	163	10
20	Zusammen	2 742	2 108	20	2 088	255

Dienstverhältnis, Gemeindegrößenklassen und Beschäftigungsbereichen

Teilzeitbeschäftigte (ohne ATZ)			Altersteilzeitbeschäftigte			Lfd. Nr.
zusammen	Beamte	Arbeit- nehmer	zusammen	Beamte	Arbeit- nehmer	

Insgesamt

238	18	220	113	2	111	1
805	13	792	214	4	210	2
558	4	554	126	-	126	3
1 022	40	982	245	21	224	4
2 623	75	2 548	698	27	671	5
751	-	751	46	-	46	6
971	3	968	123	-	123	7
865	2	863	133	3	130	8
929	9	920	175	5	170	9
745	9	736	129	4	125	10
1 165	23	1 142	385	8	377	11
5 426	46	5 380	991	20	971	12
834	13	821	119	3	116	13
3 752	136	3 616	807	99	708	14
12 635	270	12 365	2 615	149	2 466	15

darunter Sonderrechnungen (mit kaufmännischem Rechnungswesen)

263	1	262	105	-	105	16
113	-	113	29	-	29	17
-	-	-	-	-	-	18
111	-	111	13	-	13	19
487	1	486	147	-	147	20

11. Personal des Landesbereiches und des Kommunales Bereiches

Lfd. Nr.	Altersgruppe von ... bis unter ... Jahren		Land		
	I insgesamt	W weiblich	zusammen	Kernhaushalt	Sonderrechnungen
1	unter 21	I	331	173	158
		W	195	85	110
2	21 - 23	I	469	302	167
		W	277	160	117
3	23 - 25	I	893	568	325
		W	516	307	209
4	25 - 27	I	1 582	863	719
		W	913	516	397
5	27 - 29	I	1 789	927	862
		W	999	554	445
6	29 - 31	I	1 727	835	892
		W	960	506	454
7	31 - 33	I	1 705	845	860
		W	934	499	435
8	33 - 35	I	1 676	893	783
		W	899	503	396
9	35 - 37	I	1 828	1 173	655
		W	991	641	350
10	37 - 39	I	1 955	1 355	600
		W	1 186	848	338
11	39 - 41	I	1 955	1 438	517
		W	1 194	893	301
12	41 - 43	I	2 688	2 074	614
		W	1 586	1 246	340
13	43 - 45	I	2 895	2 302	593
		W	1 915	1 568	347
14	45 - 47	I	3 643	3 017	626
		W	2 418	2 043	375
15	47 - 49	I	4 117	3 481	636
		W	2 792	2 412	380
16	49 - 51	I	4 567	3 964	603
		W	2 970	2 627	343
17	51 - 53	I	4 630	3 984	646
		W	2 945	2 575	370
18	53 - 55	I	4 339	3 759	580
		W	2 801	2 464	337
19	55 - 57	I	4 210	3 706	504
		W	2 759	2 482	277
20	57 - 59	I	4 600	4 004	596
		W	3 134	2 790	344
21	59 - 61	I	4 254	3 687	567
		W	2 911	2 580	331
22	61 - 63	I	3 441	2 912	529
		W	2 312	2 012	300
23	63 und mehr	I	2 009	1 594	415
		W	1 156	965	191
24	Insgesamt	I	61 303	47 856	13 447
		W	38 763	31 276	7 487

am 30.6.2013 nach Beschäftigungsbereichen und nach Altersgruppen

Rechtlich selbständige Einrichtungen in öffentlich-rechtlicher Rechtsform	Gemeinden und Gemeindeverbände			Rechtlich selbständige Einrichtungen in öffentlich-rechtlicher Rechtsform	Lfd. Nr.
	zusammen	Kernhaushalt	Sonderrechnungen		
57	294	270	24	62	
10	197	191	6	8	1
46	438	411	27	36	
16	318	310	8	9	2
51	909	855	54	68	
25	682	665	17	13	3
69	992	932	60	55	
29	707	687	20	13	4
74	909	833	76	56	
39	649	613	36	19	5
65	1 032	936	96	71	
37	681	636	45	24	6
77	981	886	95	52	
46	602	565	37	16	7
100	1 030	949	81	63	
47	659	621	38	29	8
86	951	865	86	63	
45	581	542	39	39	9
78	836	755	81	70	
40	527	498	29	34	10
85	901	807	94	75	
38	556	523	33	27	11
139	1 261	1 126	135	99	
68	803	755	48	32	12
191	1 435	1 306	129	138	
84	951	901	50	34	13
179	1 736	1 580	156	156	
73	1 167	1 105	62	55	14
229	2 172	1 989	183	190	
81	1 504	1 424	80	69	15
272	2 560	2 375	185	186	
92	1 745	1 686	59	56	16
246	2 749	2 560	189	200	
87	1 811	1 745	66	70	17
222	2 765	2 558	207	183	
81	1 817	1 738	79	57	18
207	2 744	2 553	191	181	
77	1 828	1 759	69	53	19
227	2 926	2 739	187	192	
88	1 951	1 879	72	64	20
205	2 792	2 610	182	173	
89	1 775	1 707	68	64	21
194	2 158	1 996	162	148	
65	1 300	1 239	61	42	22
128	955	893	62	80	
41	452	429	23	23	23
3 227	35 526	32 784	2 742	2 597	
1 298	23 263	22 218	1 045	850	24

12. Personal des Landes am 30.6.2013

Lfd. Nr.	Altersgruppe von ... bis unter ... Jahren I insgesamt W weiblich		Beschäftigte			Vollzeit	
			insgesamt	Beamte und Richter	Arbeitnehmer	zusammen	Beamte und Richter
1	unter 21	I	331	148	183	323	148
		W	195	73	122	189	73
2	21 - 23	I	469	243	226	441	243
		W	277	118	159	256	118
3	23 - 25	I	893	464	429	768	463
		W	516	235	281	428	234
4	25 - 27	I	1 582	632	950	1 137	626
		W	913	344	569	662	339
5	27 - 29	I	1 789	624	1 165	1 199	612
		W	999	328	671	663	316
6	29 - 31	I	1 727	502	1 225	1 159	472
		W	960	249	711	597	221
7	31 - 33	I	1 705	517	1 188	1 152	448
		W	934	256	678	542	189
8	33 - 35	I	1 676	605	1 071	1 148	494
		W	899	298	601	489	188
9	35 - 37	I	1 828	911	917	1 252	714
		W	991	471	520	536	282
10	37 - 39	I	1 955	1 106	849	1 247	768
		W	1 186	653	533	550	325
11	39 - 41	I	1 955	1 120	835	1 240	780
		W	1 194	627	567	550	298
12	41 - 43	I	2 688	1 574	1 114	1 834	1 195
		W	1 586	837	749	848	484
13	43 - 45	I	2 895	1 586	1 309	2 084	1 287
		W	1 915	964	951	1 179	674
14	45 - 47	I	3 643	2 094	1 549	2 738	1 750
		W	2 418	1 286	1 132	1 605	966
15	47 - 49	I	4 117	2 450	1 667	3 155	2 062
		W	2 792	1 562	1 230	1 947	1 207
16	49 - 51	I	4 567	2 739	1 828	3 560	2 350
		W	2 970	1 666	1 304	2 100	1 310
17	51 - 53	I	4 630	2 746	1 884	3 663	2 410
		W	2 945	1 600	1 345	2 112	1 291
18	53 - 55	I	4 339	2 340	1 999	3 244	2 034
		W	2 801	1 316	1 485	1 847	1 047
19	55 - 57	I	4 210	2 230	1 980	3 141	1 953
		W	2 759	1 254	1 505	1 802	1 001
20	57 - 59	I	4 600	2 216	2 384	3 002	1 774
		W	3 134	1 314	1 820	1 792	954
21	59 - 61	I	4 254	1 804	2 450	1 668	918
		W	2 911	1 075	1 836	906	412
22	61 - 63	I	3 441	1 115	2 326	1 007	430
		W	2 312	704	1 608	506	197
23	63 und mehr	I	2 009	627	1 382	677	257
		W	1 156	331	825	280	82
24	Insgesamt	I	61 303	30 393	30 910	40 839	24 188
		W	38 763	17 561	21 202	22 386	12 208

nach Umfang der Tätigkeit, Dienstverhältnis und nach Altersgruppen

beschäftigte	Teilzeitbeschäftigte (ohne ATZ)			Altersteilzeitbeschäftigte			Lfd. Nr.
	zusammen	Beamte und Richter	Arbeitnehmer	zusammen	Beamte und Richter	Arbeitnehmer	
175	8	-	8	-	-	-	
116	6	-	6	-	-	-	1
198	28	-	28	-	-	-	
138	21	-	21	-	-	-	2
305	125	1	124	-	-	-	
194	88	1	87	-	-	-	3
511	445	6	439	-	-	-	
323	251	5	246	-	-	-	4
587	590	12	578	-	-	-	
347	336	12	324	-	-	-	5
687	568	30	538	-	-	-	
376	363	28	335	-	-	-	6
704	553	69	484	-	-	-	
353	392	67	325	-	-	-	7
654	528	111	417	-	-	-	
301	410	110	300	-	-	-	8
538	576	197	379	-	-	-	
254	455	189	266	-	-	-	9
479	708	338	370	-	-	-	
225	636	328	308	-	-	-	10
460	715	340	375	-	-	-	
252	644	329	315	-	-	-	11
639	854	379	475	-	-	-	
364	738	353	385	-	-	-	12
797	811	299	512	-	-	-	
505	736	290	446	-	-	-	13
988	905	344	561	-	-	-	
639	813	320	493	-	-	-	14
1 093	962	388	574	-	-	-	
740	845	355	490	-	-	-	15
1 210	1 007	389	618	-	-	-	
790	870	356	514	-	-	-	16
1 253	967	336	631	-	-	-	
821	833	309	524	-	-	-	17
1 210	1 095	306	789	-	-	-	
800	954	269	685	-	-	-	18
1 188	1 069	277	792	-	-	-	
801	957	253	704	-	-	-	19
1 228	1 172	226	946	426	216	210	
838	1 010	193	817	332	167	165	20
750	687	47	640	1 899	839	1 060	
494	572	45	527	1 433	618	815	21
577	363	24	339	2 071	661	1 410	
309	268	20	248	1 538	487	1 051	22
420	182	5	177	1 150	365	785	
198	107	3	104	769	246	523	23
16 651	14 918	4 124	10 794	5 546	2 081	3 465	
10 178	12 305	3 835	8 470	4 072	1 518	2 554	24

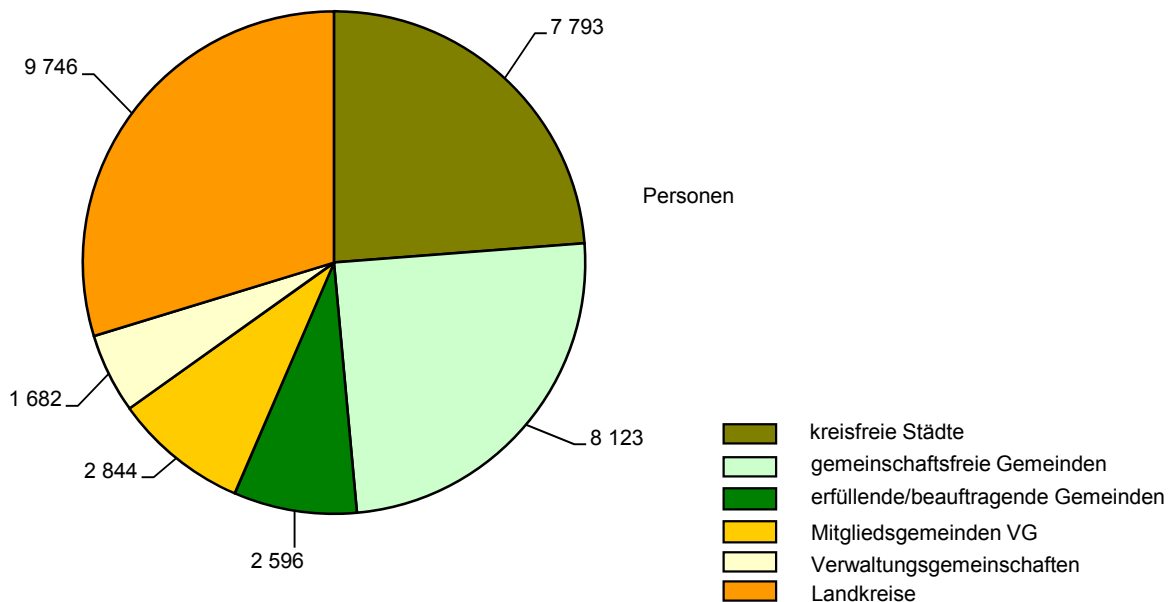
13. Personal der Gemeinden und Gemeindeverbände am 30.6.2013

Lfd. Nr.	Altersgruppe von ... bis unter ... Jahren I insgesamt W weiblich		Beschäftigte			Vollzeit	
			insgesamt	Beamte	Arbeitnehmer	zusammen	Beamte
1	unter 21	I	294	20	274	268	20
		W	197	15	182	175	15
2	21 - 23	I	438	23	415	340	23
		W	318	12	306	231	12
3	23 - 25	I	909	55	854	579	55
		W	682	28	654	399	28
4	25 - 27	I	992	65	927	626	64
		W	707	36	671	397	35
5	27 - 29	I	909	72	837	531	66
		W	649	35	614	314	29
6	29 - 31	I	1 032	93	939	613	84
		W	681	32	649	324	24
7	31 - 33	I	981	96	885	543	82
		W	602	32	570	240	19
8	33 - 35	I	1 030	117	913	556	97
		W	659	37	622	242	17
9	35 - 37	I	951	115	836	538	99
		W	581	36	545	225	20
10	37 - 39	I	836	105	731	456	84
		W	527	47	480	199	26
11	39 - 41	I	901	118	783	516	96
		W	556	46	510	221	25
12	41 - 43	I	1 261	124	1 137	703	103
		W	803	53	750	315	35
13	43 - 45	I	1 435	130	1 305	818	108
		W	951	60	891	405	40
14	45 - 47	I	1 736	149	1 587	1 062	135
		W	1 167	44	1 123	583	31
15	47 - 49	I	2 172	186	1 986	1 351	166
		W	1 504	82	1 422	770	63
16	49 - 51	I	2 560	217	2 343	1 626	206
		W	1 745	92	1 653	932	83
17	51 - 53	I	2 749	229	2 520	1 773	217
		W	1 811	102	1 709	967	91
18	53 - 55	I	2 765	232	2 533	1 730	214
		W	1 817	110	1 707	931	96
19	55 - 57	I	2 744	215	2 529	1 746	203
		W	1 828	93	1 735	970	84
20	57 - 59	I	2 926	232	2 694	1 674	207
		W	1 951	110	1 841	905	97
21	59 - 61	I	2 792	196	2 596	1 161	140
		W	1 775	99	1 676	541	59
22	61 - 63	I	2 158	166	1 992	703	95
		W	1 300	84	1 216	288	36
23	63 und mehr	I	955	87	868	363	59
		W	452	33	419	120	18
24	Insgesamt	I	35 526	3 042	32 484	20 276	2 623
		W	23 263	1 318	21 945	10 694	983

nach Umfang der Tätigkeit, Dienstverhältnis und nach Altersgruppen

beschäftigte	Teilzeitbeschäftigte (ohne ATZ)			Altersteilzeitbeschäftigte			Lfd. Nr.
	zusammen	Beamte	Arbeitnehmer	zusammen	Beamte	Arbeitnehmer	
248	26	-	26	-	-	-	
160	22	-	22	-	-	-	1
317	98	-	98	-	-	-	
219	87	-	87	-	-	-	2
524	330	-	330	-	-	-	
371	283	-	283	-	-	-	3
562	366	1	365	-	-	-	
362	310	1	309	-	-	-	4
465	378	6	372	-	-	-	
285	335	6	329	-	-	-	5
529	419	9	410	-	-	-	
300	357	8	349	-	-	-	6
461	438	14	424	-	-	-	
221	362	13	349	-	-	-	7
459	474	20	454	-	-	-	
225	417	20	397	-	-	-	8
439	413	16	397	-	-	-	
205	356	16	340	-	-	-	9
372	380	21	359	-	-	-	
173	328	21	307	-	-	-	10
420	385	22	363	-	-	-	
196	335	21	314	-	-	-	11
600	558	21	537	-	-	-	
280	488	18	470	-	-	-	12
710	617	22	595	-	-	-	
365	546	20	526	-	-	-	13
927	674	14	660	-	-	-	
552	584	13	571	-	-	-	14
1 185	821	20	801	-	-	-	
707	734	19	715	-	-	-	15
1 420	934	11	923	-	-	-	
849	813	9	804	-	-	-	16
1 556	976	12	964	-	-	-	
876	844	11	833	-	-	-	17
1 516	1 035	18	1 017	-	-	-	
835	886	14	872	-	-	-	18
1 543	998	12	986	-	-	-	
886	858	9	849	-	-	-	19
1 467	1 044	16	1 028	208	9	199	
808	895	9	886	151	4	147	20
1 021	649	4	645	982	52	930	
482	524	2	522	710	38	672	21
608	457	10	447	998	61	937	
252	335	8	327	677	40	637	22
304	165	1	164	427	27	400	
102	103	1	102	229	14	215	23
17 653	12 635	270	12 365	2 615	149	2 466	
9 711	10 802	239	10 563	1 767	96	1 671	24

Personal in den Kernhaushalten der Gemeinden und Gemeindeverbände am 30.6.2013 nach Körperschaftsgruppen



Thüringer Landesamt für Statistik

14. Personal in den Kernhaushalten der Gemeinden und Gemeindeverbände am 30.6.2013 nach Umfang der Tätigkeit, Körperschaftsgruppen und Verwaltungsformen

Körperschaftsgruppe Verwaltungsform I insgesamt W weiblich		Beschäftigte insgesamt	Vollzeit- beschäftigte	Teilzeit- beschäftigte (ohne ATZ)	Altersteilzeit- beschäftigte	Vollzeit- äquivalente
Kreisfreie Städte	I	7 793	4 840	2 360	593	7 022
	W	5 064	2 552	2 085	427	4 430
Kreisangehörige Gemeinden						
gemeinschaftsfreie Gemeinden	I	8 123	4 553	2 933	637	7 140
	W	5 372	2 314	2 633	425	4 557
erfüllende/beauftragende Gemeinden	I	2 596	1 409	966	221	2 256
	W	1 774	779	846	149	1 500
Mitgliedsgemeinden VG	I	2 844	1 326	1 414	104	2 417
	W	1 804	640	1 093	71	1 476
Zusammen	I	13 563	7 288	5 313	962	11 813
	W	8 950	3 733	4 572	645	7 534
Verwaltungsgemeinschaften	I	1 682	729	834	119	1 427
	W	1 372	488	781	103	1 137
Landkreise	I	9 746	5 311	3 641	794	8 541
	W	6 832	3 268	3 024	540	5 845
Gemeinden und Gemeindeverbände insgesamt	I	32 784	18 168	12 148	2 468	28 804
	W	22 218	10 041	10 462	1 715	18 945

**15. Personal der Gemeinden und Gemeindeverbände *) am 30.6.2013
nach Umfang der Tätigkeit und nach Verwaltungsformen**

Gebietsstand: 31.12.2012

AGS	Land - kreisfreie Stadt Landkreis - gemeinschaftsfreie Gemeinde Verwaltungsgemeinschaft - erfüllende Gemeinde	Beschäftigte			Vollzeit- äquivalente
		insgesamt	davon		
			Vollzeit	Teilzeit	
16000000	Thüringen	32 784	18 168	14 616	28 804
16051000	Erfurt, Stadt	3 463	2 283	1 180	3 139
16052000	Gera, Stadt	1 211	579	632	1 101
16053000	Jena, Stadt	1 239	735	504	1 097
16054000	Suhl, Stadt	527	344	183	467
16055000	Weimar, Stadt	910	604	306	816
16056000	Eisenach, Stadt	443	295	148	402
16061000	Landkreis Eichsfeld	1 649	768	881	1 367
1606100	Landratsamt Eichsfeld	801	359	442	661
16061045	Heilbad Heiligenstadt, Stadt	170	102	68	148
16061115	Leinefelde-Worbis, Stadt	110	77	33	99
16061116	Am Ohmberg	36	16	20	29
16061117	Sonnenstein	51	24	27	40
1606101	VG Lindenberg/Eichsfeld	60	27	33	51
16061901	Verwaltung Lindenberg/Eichsfeld	21	13	8	18
16061003	Berlingerode	20	3	17	15
16061015	Brehme	11	4	7	9
16061026	Ecklingerode	-	-	-	-
16061031	Ferna	-	-	-	-
16061052	Hundeshagen	2	2	-	2
16061094	Tastungen	-	-	-	-
16061103	Wehnde	-	-	-	-
16061114	Teistungen	6	5	1	6
1606103	VG Dingelstädt	79	35	44	66
16061903	Verwaltung Dingelstädt	24	8	16	19
16061025	Dingelstädt, Stadt	50	22	28	42
16061046	Helmsdorf	1	1	-	1
16061054	Kallmerode	1	1	-	1
16061055	Kefferhausen	1	1	-	1
16061061	Kreuzebra	1	1	-	1
16061087	Silberhausen	1	1	-	1
1606104	VG Eichsfelder Kessel	43	13	30	32
16061904	Verwaltung Eichsfelder Kessel	22	7	15	16
16061022	Deuna	3	2	1	3
16061038	Gerterode	2	-	2	1
16061043	Hausen	2	-	2	1
16061059	Kleinbartloff	4	-	4	3
16061074	Niederorschel	10	4	6	8
1606106	VG Eichsfeld-Wipperaue	48	18	30	39
16061906	Verwaltung Eichsfeld-Wipperaue	24	5	19	19
16061017	Breitenworbis	8	2	6	6
16061019	Buhla	2	1	1	2
16061037	Gernrode	8	6	2	7
16061044	Haynrode	2	2	-	2
16061058	Kirchworbis	4	2	2	3
1606108	VG Hanstein-Rusteberg	47	26	21	40
16061908	Verwaltung Hanstein-Rusteberg	19	9	10	16
16061001	Arenshausen	1	1	-	1

*) nur Kernhaushalt (BB 21)

Noch: 15. Personal der Gemeinden und Gemeindeverbände *) am 30.6.2013 nach Umfang der Tätigkeit
und nach Verwaltungsformen

Gebietsstand: 31.12.2012

AGS	Land - kreisfreie Stadt Landkreis - gemeinschaftsfreie Gemeinde Verwaltungsgemeinschaft - erfüllende Gemeinde	Beschäftigte			Vollzeit- äquivalente
		insgesamt	davon		
			Vollzeit	Teilzeit	

Noch: Landkreis Eichsfeld					
16061014	Bornhagen	3	1	2	3
16061021	Burgwalde	-	-	-	-
16061032	Freienhagen	1	1	-	1
16061033	Fretterode	-	-	-	-
16061036	Gerbershausen	2	1	1	2
16061048	Hohengandern	1	1	-	1
16061057	Kirchgandern	12	9	3	10
16061066	Lindewerra	-	-	-	-
16061069	Marth	-	-	-	-
16061078	Rohrberg	-	-	-	-
16061082	Rustenfelde	1	-	1	0
16061083	Schachtebich	7	3	4	6
16061102	Wahlhausen	-	-	-	-
1606109	VG Leinetal	79	26	53	63
16061909	Verwaltung Leinetal	29	13	16	24
16061012	Bodenrode-Westhausen	11	4	7	9
16061034	Geisleden	4	2	2	4
16061039	Glasehausen	-	-	-	-
16061047	Heuthen	11	1	10	8
16061049	Hohes Kreuz	5	1	4	3
16061076	Reinholterode	8	3	5	7
16061089	Steinbach	6	1	5	5
16061107	Wingerode	5	1	4	3
1606112	VG Uder	42	15	27	36
16061912	Verwaltung Uder	18	5	13	15
16061002	Asbach-Sickenberg	-	-	-	-
16061007	Birkenfelde	1	1	-	1
16061024	Dietzenrode/Vatterode	-	-	-	-
16061028	Eichstruth	-	-	-	-
16061065	Lenterode	-	-	-	-
16061067	Lutter	1	1	-	1
16061068	Mackenrode	1	1	-	1
16061077	Röhrig	-	-	-	-
16061084	Schönhagen	-	-	-	-
16061091	Steinheuterode	1	1	-	1
16061096	Thalwenden	1	-	1	1
16061097	Uder	5	2	3	4
16061111	Wüstheuterode	14	4	10	11
1606113	VG Westerwald-Obereichsfeld	39	14	25	31
16061913	Verwaltung Westerwald-Obereichsfeld	14	5	9	11
16061018	Büttstedt	2	2	-	2
16061027	Effelder	9	2	7	8
16061041	Großbartloff	3	1	2	2
16061063	Küllstedt	6	3	3	5
16061101	Wachstedt	5	1	4	3
1606114	VG Ershausen/Geismar	44	16	28	34
16061914	Verwaltung Ershausen/Geismar	17	5	12	13
16061004	Bernterode (bei Heilbad Heiligenstadt)	-	-	-	-
16061023	Dieterode	-	-	-	-

*) nur Kernhaushalt (BB 21)

Noch: 15. Personal der Gemeinden und Gemeindeverbände *) am 30.6.2013 nach Umfang der Tätigkeit
und nach Verwaltungsformen

Gebietsstand: 31.12.2012

AGS	Land - kreisfreie Stadt Landkreis - gemeinschaftsfreie Gemeinde Verwaltungsgemeinschaft - erfüllende Gemeinde	Beschäftigte			Vollzeit- äquivalente
		insgesamt	davon		
			Vollzeit	Teilzeit	

Noch: Landkreis Eichsfeld					
16061035	Geismar	2	2	-	2
16061056	Kella	3	-	3	2
16061062	Krombach	-	-	-	-
16061075	Pfaffschwende	5	-	5	4
16061085	Schwobfeld	-	-	-	-
16061086	Sickerode	-	-	-	-
16061098	Volkerode	1	-	1	0
16061105	Wiesenfeld	-	-	-	-
16061113	Schimberg	16	9	7	13
16062000	Landkreis Nordhausen	1 268	847	421	1 133
1606200	Landratsamt Nordhausen	462	331	131	413
16062005	Ellrich, Stadt	28	25	3	27
16062041	Nordhausen, Stadt	434	339	95	401
16062049	Sollstedt	46	18	28	37
16062062	Hohenstein	23	18	5	20
16062063	Werther	41	21	20	37
1606204	VG Hainleite	61	26	35	52
16062904	Verwaltung Hainleite	37	17	20	31
16062009	Großlohra	8	2	6	7
16062014	Hainrode/Hainleite	2	-	2	2
16062026	Kleinfurra	4	3	1	4
16062039	Nohra	3	3	-	3
16062058	Wipperdorf	4	-	4	3
16062059	Wolkramshausen	3	1	2	2
1606206	VG Hohnstein/Südharz	41	25	16	36
16062906	Verwaltung Hohnstein/Südharz	21	16	5	19
16062004	Buchholz	1	-	1	1
16062016	Harzungen	-	-	-	-
16062018	Herrmannsacker	6	2	4	5
16062036	Neustadt/Harz	4	1	3	3
16062065	Harztor	9	6	3	8
1606252	EG Bleicherode, Stadt	42	7	35	35
16062002	Bleicherode, Stadt	32	6	26	27
16062006	Etzelsrode	-	-	-	-
16062007	Friedrichsthal	-	-	-	-
16062024	Kehmstedt	3	1	2	2
16062025	Kleinbodungen	7	-	7	6
16062029	Kraja	-	-	-	-
16062033	Lipprechterode	-	-	-	-
16062037	Niedergebra	-	-	-	-
1606253	EG Heringen/Helme, Stad	90	37	53	76
16062064	Heringen/Helme, Stadt	72	31	41	61
16062008	Görsbach	12	5	7	10
16062054	Urbach	6	1	5	5
16063000	Landkreis Wartburgkreis	1 927	1 077	850	1 688
1606300	Landratsamt Wartburgkreis	702	461	241	620
16063004	Barchfeld-Immelborn	49	34	15	44

*) nur Kernhaushalt (BB 21)

Noch: 15. Personal der Gemeinden und Gemeindeverbände *) am 30.6.2013 nach Umfang der Tätigkeit
und nach Verwaltungsformen

Gebietsstand: 31.12.2012

AGS	Land - kreisfreie Stadt Landkreis - gemeinschaftsfreie Gemeinde Verwaltungsgemeinschaft - erfüllende Gemeinde	Beschäftigte			Vollzeit- äquivalente
		insgesamt	davon		
			Vollzeit	Teilzeit	

Noch: Landkreis Wartburgkreis					
16063076	Treffurt, Stadt	52	18	34	45
16063078	Unterbreizbach	44	18	26	38
16063082	Vacha, Stadt	73	26	47	61
16063092	Wutha-Farnroda	76	34	42	66
16063094	Moorgrund	34	8	26	28
16063097	Gerstungen	32	11	21	27
16063098	Hörselberg-Hainich	27	15	12	24
16063099	Bad Liebenstein, Stadt	108	52	56	94
16063101	Krayenberggemeinde	74	37	37	64
1606303	VG Berka/Werra	49	27	22	43
16063903	Verwaltung Berka/Werra	22	8	14	19
16063007	Berka/Werra, Stadt	8	6	2	7
16063014	Dankmarshausen	11	8	3	10
16063017	Dippach	7	4	3	6
16063036	Großensee	1	1	-	1
1606304	VG Dermbach	87	43	44	74
16063904	Verwaltung Dermbach	22	6	16	17
16063009	Brunnhartshausen	1	1	-	1
16063015	Dermbach	13	9	4	11
16063059	Neidhartshausen	5	1	4	4
16063062	Oechsen	4	3	1	4
16063072	Stadtlengsfeld, Stadt	13	7	6	11
16063081	Urnshausen	9	5	4	8
16063084	Weilar	9	7	2	8
16063086	Wiesenthal	10	3	7	8
16063093	Zella/Rhön	1	1	-	1
1606306	VG Mihla	89	50	39	79
16063906	Verwaltung Mihla	32	16	16	27
16063006	Berka v. d. Hainich	3	3	-	3
16063008	Bischofroda	2	2	-	2
16063013	Creuzburg, Stadt	10	5	5	8
16063019	Ebenshausen	1	-	1	1
16063028	Frankenroda	1	-	1	1
16063037	Hallungen	1	-	1	1
16063039	Ifta	3	2	1	3
16063046	Krauthausen	21	15	6	20
16063049	Lauterbach	7	1	6	5
16063055	Mihla	6	6	-	6
16063058	Nazza	2	-	2	2
1606351	EG Bad Salzungen, Stadt	153	117	36	142
16063003	Bad Salzungen, Stadt	141	106	35	130
16063051	Leimbach	12	11	1	12
1606354	EG Tiefenort	50	33	17	45
16063075	Tiefenort	43	31	12	39
16063029	Frauensee	7	2	5	6
1606355	EG Marksuhl	47	10	37	38
16063052	Marksuhl	40	8	32	32
16063024	Ettenhausen a.d. Suhl	2	1	1	2
16063089	Wolfsburg-Unkeroda	5	1	4	4

*) nur Kernhaushalt (BB 21)

Noch: 15. Personal der Gemeinden und Gemeindeverbände *) am 30.6.2013 nach Umfang der Tätigkeit
und nach Verwaltungsformen

Gebietsstand: 31.12.2012

AGS	Land - kreisfreie Stadt Landkreis - gemeinschaftsfreie Gemeinde Verwaltungsgemeinschaft - erfüllende Gemeinde	Beschäftigte			Vollzeit- äquivalente
		insgesamt	davon		
			Vollzeit	Teilzeit	

Noch: Landkreis Wartburgkreis					
1606356	EG Geisa, Stadt	38	25	13	33
16063032	Geisa, Stadt	35	23	12	30
16063011	Buttlar	2	1	1	2
16063033	Gerstengrund	-	-	-	-
16063068	Schleid	1	1	-	1
1606357	EG Ruhla, Stadt	94	44	50	85
16063066	Ruhla, Stadt	74	32	42	66
16063071	Seebach	20	12	8	18
1606358	EG Kaltenordheim, Stad	49	14	35	39
16063102	Kaltenordheim, Stadt	41	10	31	32
16063016	Diedorf/Rhön	7	3	4	6
16063023	Empfertshausen	1	1	-	1
16064000	Landkreis Unstrut-Hainich-Kreis	1 582	751	831	1 373
1606400	Landratsamt Unstrut-Hainich-Krei	707	220	487	593
16064003	Bad Langensalza, Stadt	164	114	50	153
16064014	Dünwald	13	5	8	10
16064046	Mühlhausen/Thüringen, Stadt	304	241	63	282
16064066	Weinbergen	14	12	2	13
16064071	Unstruttal	14	11	3	14
16064072	Menteroda	12	8	4	11
16064073	Anrode	22	13	9	21
1606401	VG Bad Tennstedt	41	10	31	35
16064901	Verwaltung Bad Tennstedt	28	3	25	24
16064004	Bad Tennstedt, Stadt	7	5	2	6
16064005	Ballhausen	1	1	-	1
16064007	Blankenburg	-	-	-	-
16064009	Bruchstedt	1	-	1	1
16064021	Haussömmern	-	-	-	-
16064027	Hornsömmern	-	-	-	-
16064033	Kirchheilingen	1	-	1	1
16064036	Klettstedt	1	-	1	1
16064038	Kutzleben	1	1	-	1
16064045	Mittelsömmern	-	-	-	-
16064061	Sundhausen	-	-	-	-
16064062	Tottleben	-	-	-	-
16064064	Urleben	1	-	1	1
1606406	VG Unstrut-Hainich	105	52	53	90
16064906	Verwaltung Unstrut-Hainich	20	11	9	17
16064001	Altengottern	12	5	7	10
16064017	Flarchheim	3	1	2	2
16064018	Großengottern	30	17	13	27
16064023	Heroldshausen	1	-	1	1
16064047	Mülverstedt	10	5	5	8
16064058	Schönstedt	16	10	6	15
16064065	Weberstedt	13	3	10	11
1606409	VG Schlotheim	50	14	36	43
16064909	Verwaltung Schlotheim	26	7	19	23
16064008	Bothenheilingen	1	1	-	1

*) nur Kernhaushalt (BB 21)

Noch: 15. Personal der Gemeinden und Gemeindeverbände *) am 30.6.2013 nach Umfang der Tätigkeit
und nach Verwaltungsformen

Gebietsstand: 31.12.2012

AGS	Land - kreisfreie Stadt Landkreis - gemeinschaftsfreie Gemeinde Verwaltungsgemeinschaft - erfüllende Gemeinde	Beschäftigte			Vollzeit- äquivalente
		insgesamt	davon		
			Vollzeit	Teilzeit	

Noch: Landkreis Unstrut-Hainich-Kreis					
16064029	Issersheilingen	-	-	-	-
16064035	Kleinwelsbach	-	-	-	-
16064037	Körner	3	2	1	3
16064043	Marolterode	3	1	2	2
16064048	Neunheilingen	1	-	1	1
16064052	Obermehler	7	2	5	6
16064057	Schlotheim, Stadt	9	1	8	9
1606451	EG Herbsleben	27	6	21	22
16064022	Herbsleben	26	5	21	21
16064019	Großvargula	1	1	-	1
1606452	EG Südeichsfeld	64	32	32	54
16064074	Südeichsfeld	37	20	17	32
16064055	Rodeberg	27	12	15	22
1606453	EG Vogtei	45	13	32	33
16064075	Vogtei	42	12	30	31
16064032	Kammerforst	2	1	1	2
16064053	Oppershausen	1	-	1	1
16065000	Landkreis Kyffhäuserkreis	1 265	642	623	1 082
1606500	Landratsamt Kyffhäuserkreis	533	343	190	471
16065002	Artern/Unstrut, Stadt	31	27	4	29
16065003	Bad Frankenhausen/Kyffhäuser, Stadt	112	27	85	89
16065032	Helbedündorf	14	5	9	11
16065061	Roßleben, Stadt	35	9	26	31
16065067	Sondershausen, Stadt	227	99	128	193
16065085	Kyffhäuserland	38	29	9	34
1606501	VG An der Schmücke	38	18	20	30
16065901	Verwaltung An der Schmücke	22	11	11	18
16065011	Bretleben	1	-	1	1
16065016	Etzleben	1	-	1	1
16065022	Gorsleben	1	-	1	1
16065031	Hauteroda	1	1	-	1
16065033	Heldrungen, Stadt	4	2	2	3
16065034	Hemleben	-	-	-	-
16065052	Oberheldrungen	3	2	1	3
16065054	Oldisleben	5	2	3	4
1606502	VG Greußen	123	32	91	98
16065902	Verwaltung Greußen	37	5	32	29
16065012	Clingen, Stadt	2	-	2	2
16065023	Greußen, Stadt	47	11	36	37
16065048	Niederbösa	-	-	-	-
16065051	Oberbösa	5	1	4	4
16065074	Topfstedt	2	1	1	2
16065075	Trebra	1	1	-	1
16065077	Wasserthaleben	4	3	1	4
16065079	Westgreußen	-	-	-	-
16065084	Großenehrich, Stadt	25	10	15	21
1606506	VG Mittelzentrum Artern	54	20	34	45
16065906	Verwaltung Mittelzentrum Artern	20	10	10	16

*) nur Kernhaushalt (BB 21)

Noch: 15. Personal der Gemeinden und Gemeindeverbände *) am 30.6.2013 nach Umfang der Tätigkeit
und nach Verwaltungsformen

Gebietsstand: 31.12.2012

AGS	Land - kreisfreie Stadt Landkreis - gemeinschaftsfreie Gemeinde Verwaltungsgemeinschaft - erfüllende Gemeinde	Beschäftigte			Vollzeit- äquivalente
		insgesamt	davon		
			Vollzeit	Teilzeit	

Noch: Landkreis Kyffhäuserkreis					
16065008	Borxleben	1	-	1	1
16065019	Gehofen	1	-	1	1
16065035	Heygendorf	5	1	4	4
16065039	Ichstedt	5	1	4	4
16065042	Kalbsrieth	1	-	1	1
16065046	Mönchpiffel-Nikolausrieth	1	1	-	1
16065047	Nausitz	1	-	1	1
16065056	Reinsdorf	5	-	5	4
16065057	Ringleben	10	4	6	8
16065076	Voigtstedt	4	3	1	4
1606552	EG Ebeleben, Stadt	38	17	21	29
16065014	Ebeleben, Stadt	29	13	16	22
16065001	Abtsbessingen	5	4	1	5
16065005	Bellstedt	-	-	-	-
16065018	Freienbessingen	1	-	1	1
16065038	Holzsußra	1	-	1	0
16065058	Rockstedt	2	-	2	2
16065072	Thüringenhausen	-	-	-	-
16065082	Wolferschwenda	-	-	-	-
1606554	EG Wiehe, Stadt	22	16	6	21
16065081	Wiehe, Stadt	21	15	6	20
16065013	Donndorf	1	1	-	1
16066000	Landkreis Schmalkalden-Meiningen	1 845	1 121	724	1 640
1606600	Landratsamt Schmalkalden-Meining	678	450	228	615
16066006	Benshausen	27	17	10	24
16066023	Floh-Seligenthal	74	21	53	60
16066047	Oberhof, Stadt	37	34	3	36
16066063	Schmalkalden, Kurort, Stadt	223	109	114	194
16066069	Steinbach-Hallenberg, Kurort, Stadt	55	25	30	49
16066074	Brotterode-Trusetal, Stadt	47	32	15	42
16066092	Zella-Mehlis, Stadt	119	107	12	116
16066093	Rhönblick	11	7	4	10
16066094	Grabfeld	41	18	23	34
1606604	VG Haselgrund	69	32	37	57
16066904	Verwaltung Haselgrund	15	9	6	14
16066001	Altersbach	1	1	-	1
16066008	Bermbach	6	4	2	5
16066051	Oberschönau, Kurort	9	-	9	6
16066062	Rotterode	7	1	6	6
16066067	Springstille	7	5	2	6
16066077	Unterschönau	2	1	1	2
16066082	Viernau	22	11	11	18
1606605	VG Hohe Rhön	29	17	12	25
16066905	Verwaltung Hohe Rhön	20	11	9	17
16066002	Aschenhausen	-	-	-	-
16066012	Birx	-	-	-	-
16066019	Erbenhausen	1	1	-	1
16066024	Frankenheim/Rhön	2	1	1	2

*) nur Kernhaushalt (BB 21)

Noch: 15. Personal der Gemeinden und Gemeindeverbände *) am 30.6.2013 nach Umfang der Tätigkeit
und nach Verwaltungsformen

Gebietsstand: 31.12.2012

AGS	Land - kreisfreie Stadt Landkreis - gemeinschaftsfreie Gemeinde Verwaltungsgemeinschaft - erfüllende Gemeinde	Beschäftigte			Vollzeit- äquivalente
		insgesamt	davon		
			Vollzeit	Teilzeit	

Noch: Landkreis Schmalkalden-Meiningen					
16066035	Kaltensundheim	1	1	-	1
16066036	Kaltenwestheim	2	1	1	2
16066043	Melpers	-	-	-	-
16066048	Oberkatzen	1	-	1	1
16066052	Oberweid	1	1	-	1
16066078	Unterweid	1	1	-	1
1606613	VG Wasungen-Amt Sand	132	44	88	107
16066913	Verwaltung Wasungen-Amt Sand	42	7	35	32
16066025	Friedelshausen	1	1	-	1
16066033	Hümpfershausen	1	-	1	1
16066041	Mehmels	1	-	1	1
16066044	Metzels	8	1	7	7
16066053	Oepfershausen	4	3	1	4
16066064	Schwallungen	23	10	13	20
16066075	Unterkatz	5	-	5	3
16066083	Wahns	6	4	2	5
16066084	Wallbach	1	1	-	1
16066085	Walldorf	26	8	18	22
16066086	Wasungen, Stadt	14	9	5	12
1606614	VG Dolmar-Salzbrücke	86	52	34	75
16066914	Verwaltung Dolmar-Salzbrücke	33	23	10	30
16066005	Belrieth	1	1	-	1
16066015	Christes	1	-	1	1
16066016	Dillstädt	8	-	8	6
16066017	Einhausen	2	-	2	1
16066018	Ellingshausen	1	1	-	1
16066038	Kühndorf	8	7	1	8
16066039	Leutersdorf	1	-	1	1
16066045	Neubrunn	9	7	2	8
16066049	Obermaßfeld-Grimmenthal	3	2	1	3
16066057	Ritschenhausen	-	-	-	-
16066058	Rohr	7	4	3	6
16066065	Schwarza	-	-	-	-
16066079	Utendorf	-	-	-	-
16066081	Vachdorf	11	6	5	9
16066088	Wölfershausen	1	1	-	1
1606650	EG Meiningen, Stadt	162	113	49	145
16066042	Meiningen, Stadt	133	100	33	119
16066028	Henneberg	8	5	3	7
16066056	Rippershausen	5	3	2	4
16066071	Stepfershausen	2	-	2	2
16066073	Sülzfeld	2	2	-	2
16066076	Untermaßfeld	12	3	9	11
1606651	EG Breitungen/Werra	55	43	12	51
16066013	Breitungen/Werra	40	34	6	38
16066022	Fambach	11	6	5	9
16066059	Rosa	2	1	1	2
16066061	Roßdorf	2	2	-	2

*) nur Kernhaushalt (BB 21)

Noch: 15. Personal der Gemeinden und Gemeindeverbände *) am 30.6.2013 nach Umfang der Tätigkeit
und nach Verwaltungsformen

Gebietsstand: 31.12.2012

AGS	Land - kreisfreie Stadt Landkreis - gemeinschaftsfreie Gemeinde Verwaltungsgemeinschaft - erfüllende Gemeinde	Beschäftigte			Vollzeit- äquivalente
		insgesamt	davon		
			Vollzeit	Teilzeit	
16067000	Landkreis Gotha	1 916	1 231	685	1 742
1606700	Landratsamt Gotha	597	466	131	558
16067019	Friedrichroda, Stadt	31	20	11	29
16067029	Gotha, Stadt	567	317	250	510
16067064	Tabarz/Thür. Wald	18	11	7	16
16067065	Tambach-Dietharz/Thür. Wald, Stadt	30	17	13	25
16067072	Waltershausen, Stadt	103	76	27	97
16067083	Leinatal	39	21	18	35
16067086	Drei Gleichen	41	26	15	36
16067087	Nesse-Apfelstädt	61	27	34	54
16067088	Hörsel	35	30	5	33
1606701	VG Apfelstädttaue	44	24	20	39
16067901	Verwaltung Apfelstädttaue	17	3	14	14
16067013	Emleben	2	2	-	2
16067025	Georgenthal/Thür. Wald	13	10	3	12
16067036	Herrenhof	10	7	3	9
16067039	Hohenkirchen	1	1	-	1
16067054	Petriroda	1	1	-	1
1606706	VG Mittleres Nesselal	105	44	61	89
16067906	Verwaltung Mittleres Nesselal	26	12	14	23
16067003	Ballstädt	8	5	3	7
16067005	Brüheim	1	-	1	1
16067006	Bufleben	10	5	5	8
16067021	Friedrichswerth	4	2	2	3
16067027	Goldbach	17	4	13	14
16067035	Haina	-	-	-	-
16067037	Hochheim	2	1	1	1
16067056	Remstädt	7	-	7	6
16067063	Sonneborn	15	12	3	14
16067074	Wangenheim	1	-	1	1
16067075	Warza	9	2	7	7
16067078	Westhausen	5	1	4	4
1606707	VG Nesseaue	35	21	14	31
16067907	Verwaltung Nesseaue	18	14	4	16
16067004	Bienstädt	1	1	-	1
16067016	Eschenbergen	-	-	-	-
16067022	Friemar	2	2	-	2
16067047	Molschleben	8	1	7	6
16067052	Nottleben	1	1	-	1
16067055	Pferdingsleben	2	-	2	1
16067068	Tröchtelborn	1	-	1	1
16067071	Tüttleben	1	1	-	1
16067082	Zimmernsupra	1	1	-	1
1606712	VG Fahner Höhe	57	41	16	53
16067912	Verwaltung Fahner Höhe	23	13	10	21
16067009	Dachwig	3	3	-	3
16067011	Döllstädt	9	8	1	9
16067026	Gierstädt	9	7	2	8
16067033	Großfahner	9	6	3	8
16067067	Tonna	4	4	-	4

*) nur Kernhaushalt (BB 21)

Noch: 15. Personal der Gemeinden und Gemeindeverbände *) am 30.6.2013 nach Umfang der Tätigkeit
und nach Verwaltungsformen

Gebietsstand: 31.12.2012

AGS	Land - kreisfreie Stadt Landkreis - gemeinschaftsfreie Gemeinde Verwaltungsgemeinschaft - erfüllende Gemeinde	Beschäftigte			Vollzeit- äquivalente
		insgesamt	davon		
			Vollzeit	Teilzeit	

Noch: Landkreis Gotha					
1606750	EG Ohrdruf, Stadt	98	61	37	87
16067053	Ohrdruf, Stadt	44	37	7	41
16067008	Crawinkel	17	9	8	13
16067032	Gräfenhain	10	3	7	9
16067044	Luisenthal	10	7	3	10
16067081	Wölfis	17	5	12	14
1606751	EG Günthersleben-Wechma	55	29	26	49
16067085	Günthersleben-Wechmar	44	25	19	39
16067059	Schwabhausen	11	4	7	10
16068000	Landkreis Sömmerda	1 318	729	589	1 143
1606800	Landratsamt Sömmerda	511	299	212	436
16068051	Sömmerda, Stadt	274	135	139	239
16068058	Weißensee, Stadt	48	25	23	42
1606801	VG Buttstädt	52	21	31	45
16068901	Verwaltung Buttstädt	24	15	9	22
16068006	Buttstädt, Stadt	6	1	5	5
16068008	Ellersleben	1	-	1	1
16068011	Eßleben-Teutleben	1	1	-	1
16068016	Großbrennbach	8	1	7	7
16068023	Guthmannshausen	1	1	-	1
16068024	Hardisleben	8	1	7	7
16068031	Kleinbrennbach	1	-	1	1
16068035	Mannstedt	-	-	-	-
16068038	Olbersleben	1	1	-	1
16068046	Rudersdorf	1	-	1	1
1606802	VG Gera-Aue	61	47	14	55
16068902	Verwaltung Gera-Aue	19	16	3	18
16068002	Andisleben	4	2	2	3
16068014	Gebesee, Stadt	17	15	2	16
16068045	Ringleben	2	1	1	2
16068057	Walschleben	19	13	6	16
1606805	VG Kindelbrück	28	17	11	24
16068905	Verwaltung Kindelbrück	21	14	7	19
16068004	Bilzingsleben	1	-	1	1
16068005	Büchel	-	-	-	-
16068012	Frömmstedt	1	-	1	1
16068015	Griefstedt	1	-	1	1
16068022	Günstedt	-	-	-	-
16068027	Herrnschwende	1	-	1	1
16068028	Kannawurf	1	1	-	1
16068029	Kindelbrück, Stadt	2	2	-	2
16068043	Riethgen	-	-	-	-
1606806	VG Kölleda	126	54	72	107
16068906	Verwaltung Kölleda	38	15	23	32
16068003	Beichlingen	1	1	-	1
16068019	Großneuhausen	8	2	6	6
16068033	Kleinneuhausen	1	-	1	0
16068034	Kölleda, Stadt	63	27	36	55

*) nur Kernhaushalt (BB 21)

Noch: 15. Personal der Gemeinden und Gemeindeverbände *) am 30.6.2013 nach Umfang der Tätigkeit
und nach Verwaltungsformen

Gebietsstand: 31.12.2012

AGS	Land - kreisfreie Stadt Landkreis - gemeinschaftsfreie Gemeinde Verwaltungsgemeinschaft - erfüllende Gemeinde	Beschäftigte			Vollzeit- äquivalente
		insgesamt	davon		
			Vollzeit	Teilzeit	

Noch: Landkreis Sömmerda					
16068041	Ostramondra	6	2	4	4
16068042	Rastenberg, Stadt	8	7	1	8
16068047	Schillingstedt	1	-	1	1
1606809	VG Straußfurt	66	43	23	61
16068909	Verwaltung Straußfurt	19	17	2	18
16068013	Gangloffsömmern	11	2	9	9
16068025	Haßleben	9	7	2	8
16068026	Henschleben	1	1	-	1
16068044	Riethnordhausen	7	5	2	7
16068049	Schwerstedt	1	1	-	1
16068053	Straußfurt	15	9	6	14
16068059	Werningshausen	2	-	2	2
16068062	Wundersleben	1	1	-	1
1606810	VG Gramme-Aue	56	39	17	51
16068910	Verwaltung Gramme-Aue	14	11	3	13
16068001	Alperstedt	6	5	1	6
16068017	Großmölsen	1	1	-	1
16068021	Großrudestedt	13	11	2	12
16068032	Kleinmölsen	1	1	-	1
16068037	Nöda	9	2	7	8
16068039	Ollendorf	4	1	3	3
16068055	Udestedt	8	7	1	7
1606811	VG An der Marke	58	23	35	47
16068911	Verwaltung An der Marke	11	6	5	10
16068007	Eckstedt	3	-	3	2
16068036	Markvippach	8	3	5	6
16068048	Schloßvippach	15	5	10	12
16068052	Sprötau	11	5	6	9
16068056	Vogelsberg	10	4	6	8
1606850	EG Elxleben	38	26	12	35
16068009	Elxleben	36	24	12	33
16068061	Witterda	2	2	-	2
16069000	Landkreis Hildburghausen	1 016	596	420	911
1606900	Landratsamt Hildburghausen	358	261	97	330
16069024	Hildburghausen, Stadt	123	93	30	116
16069042	Schleusegrund	32	13	19	29
16069051	Themar, Stadt	44	25	19	41
16069053	Veilsdorf	39	18	21	35
16069059	Nahetal-Waldau	30	3	27	23
16069061	Masserberg	18	13	5	17
16069062	Römhild, Stadt	77	39	38	66
1606902	VG Feldstein	52	19	33	43
16069902	Verwaltung Feldstein	16	4	12	12
16069001	Ahlstädt	-	-	-	-
16069003	Beinerstadt	-	-	-	-
16069004	Bischofrod	1	-	1	1
16069008	Dingsleben	1	-	1	1
16069009	Ehrenberg	1	-	1	1

*) nur Kernhaushalt (BB 21)

Noch: 15. Personal der Gemeinden und Gemeindeverbände *) am 30.6.2013 nach Umfang der Tätigkeit
und nach Verwaltungsformen

Gebietsstand: 31.12.2012

AGS	Land - kreisfreie Stadt Landkreis - gemeinschaftsfreie Gemeinde Verwaltungsgemeinschaft - erfüllende Gemeinde	Beschäftigte			Vollzeit- äquivalente
		insgesamt	davon		
			Vollzeit	Teilzeit	

Noch: Landkreis Hildburghausen					
16069011	Eichenberg	1	-	1	1
16069016	Grimmelshausen	-	-	-	-
16069017	Grub	1	-	1	1
16069021	Henfstädt	1	-	1	1
16069025	Kloster Veßra	-	-	-	-
16069026	Lengfeld	5	3	2	4
16069028	Marisfeld	1	1	-	1
16069035	Oberstadt	7	3	4	6
16069037	Reurieth	13	8	5	12
16069044	Schmeheim	1	-	1	1
16069047	St.Bernhard	3	-	3	3
1606904	VG Heldburger Unterland	67	25	42	57
16069904	Verwaltung Heldburger Unterland	14	3	11	12
16069002	Bad Colberg-Heldburg, Stadt	23	4	19	19
16069015	Gompertshausen	1	1	-	1
16069019	Hellingen	4	2	2	3
16069041	Schlechtsart	-	-	-	-
16069046	Schweickershausen	-	-	-	-
16069049	Straufhain	21	11	10	18
16069052	Ummerstadt, Stadt	2	2	-	2
16069056	Westhausen	2	2	-	2
1606950	EG Eisfeld, Stadt	65	23	42	56
16069012	Eisfeld, Stadt	41	19	22	37
16069039	Sachsenbrunn	24	4	20	19
1606951	EG Auengrund	46	35	11	42
16069058	Auengrund	45	34	11	41
16069006	Brünn/Thür.	1	1	-	1
1606952	EG Schleusingen, Stadt	65	29	36	56
16069043	Schleusingen, Stadt	35	21	14	31
16069048	St.Kilian	30	8	22	25
16070000	Landkreis Ilm-Kreis	1 725	974	751	1 498
1607000	Landratsamt Ilm-Kreis	607	369	238	521
16070028	Amt Wachsenburg	75	56	19	69
16070029	Ilmenau, Stadt	254	139	115	218
16070032	Langewiesen, Stadt	51	22	29	44
16070048	Stadt Ilm, Stadt	31	20	11	29
16070055	Wolfsberg	38	11	27	32
16070056	Ilmtal	52	18	34	43
1607002	VG Geratal	59	25	34	52
16070902	Verwaltung Geratal	39	10	29	33
16070003	Angelroda	-	-	-	-
16070011	Elgersburg	-	-	-	-
16070019	Geraberg	19	15	4	18
16070034	Martinroda	1	-	1	1
16070037	Neusiß	-	-	-	-
1607003	VG Großbreitenbach	34	12	22	29
16070903	Verwaltung Großbreitenbach	18	4	14	16
16070002	Altenfeld	4	-	4	3

*) nur Kernhaushalt (BB 21)

Noch: 15. Personal der Gemeinden und Gemeindeverbände *) am 30.6.2013 nach Umfang der Tätigkeit
und nach Verwaltungsformen

Gebietsstand: 31.12.2012

AGS	Land - kreisfreie Stadt Landkreis - gemeinschaftsfreie Gemeinde Verwaltungsgemeinschaft - erfüllende Gemeinde	Beschäftigte			Vollzeit- äquivalente
		insgesamt	davon		
			Vollzeit	Teilzeit	

Noch: Landkreis Ilm-Kreis					
16070005	Böhlen	2	1	1	1
16070016	Friedersdorf	-	-	-	-
16070022	Gillersdorf	-	-	-	-
16070025	Großbreitenbach, Stadt	10	7	3	9
16070052	Wildenspring	-	-	-	-
1607006	VG Langer Berg	73	37	36	62
16070906	Verwaltung Langer Berg	25	12	13	20
16070018	Gehren, Stadt	41	21	20	36
16070027	Hersdorf	1	1	-	1
16070038	Neustadt am Rennsteig	1	1	-	1
16070042	Pennewitz	5	2	3	4
1607007	VG Oberes Geratal	96	35	61	81
16070907	Verwaltung Oberes Geratal	29	17	12	26
16070014	Frankenhain	2	2	-	2
16070017	Gehlberg	2	-	2	2
16070021	Geschwenda	20	5	15	16
16070023	Gossel	1	-	1	1
16070024	Gräfenroda	24	5	19	19
16070033	Liebenstein	1	-	1	1
16070043	Plaue, Stadt	17	6	11	15
1607008	VG Rennsteig	32	20	12	29
16070908	Verwaltung Rennsteig	23	14	9	20
16070015	Frauenwald	3	2	1	3
16070046	Schmiedefeld am Rennsteig	3	2	1	3
16070049	Stützerbach	3	2	1	3
1607009	VG Riechheimer Berg	70	33	37	62
16070909	Verwaltung Riechheimer Berg	49	15	34	42
16070001	Alkersleben	2	2	-	2
16070006	Bösleben-Wüllersleben	2	2	-	2
16070008	Dornheim	2	2	-	2
16070012	Elleben	2	2	-	2
16070013	Elxleben	3	1	2	2
16070031	Kirchheim	4	3	1	4
16070041	Osthausen-Wülfershausen	3	3	-	3
16070044	Rockhausen	1	1	-	1
16070054	Witzleben	2	2	-	2
1607050	EG Arnstadt, Stadt	253	177	76	227
16070004	Arnstadt, Stadt	228	167	61	204
16070053	Wipfratal	25	10	15	22
16071000	Landkreis Weimarer Land	1 303	431	872	1 106
1607100	Landratsamt Weimarer Land	471	43	428	407
16071001	Apolda, Stadt	364	128	236	290
16071003	Bad Berka, Stadt	60	45	15	55
16071008	Blankenhain, Stadt	30	20	10	26
1607107	VG Kranichfeld	50	24	26	42
16071907	Verwaltung Kranichfeld	25	12	13	22
16071032	Hohenfelden	-	-	-	-
16071043	Klettbach	14	8	6	13

*) nur Kernhaushalt (BB 21)

Noch: 15. Personal der Gemeinden und Gemeindeverbände *) am 30.6.2013 nach Umfang der Tätigkeit
und nach Verwaltungsformen

Gebietsstand: 31.12.2012

AGS	Land - kreisfreie Stadt Landkreis - gemeinschaftsfreie Gemeinde Verwaltungsgemeinschaft - erfüllende Gemeinde	Beschäftigte			Vollzeit- äquivalente
		insgesamt	davon		
			Vollzeit	Teilzeit	

Noch: Landkreis Weimarer Land					
16071046	Kranichfeld, Stadt	7	4	3	5
16071059	Nauendorf	-	-	-	-
16071079	Rittersdorf	1	-	1	0
16071087	Tonndorf	3	-	3	2
16071108	VG Mellingen	80	31	49	67
16071908	Verwaltung Mellingen	17	13	4	15
16071009	Buchfart	-	-	-	-
16071013	Döbritschen	-	-	-	-
16071019	Frankendorf	-	-	-	-
16071025	Großschwabhausen	18	5	13	15
16071027	Hammerstedt	1	-	1	1
16071031	Hetschburg	1	-	1	1
16071037	Kapellendorf	8	1	7	6
16071038	Kiliansroda	-	-	-	-
16071042	Kleinschwabhausen	4	-	4	3
16071049	Lehnstedt	8	-	8	6
16071053	Magdala, Stadt	4	3	1	4
16071055	Mechelroda	3	2	1	3
16071056	Mellingen	6	2	4	5
16071071	Oettern	-	-	-	-
16071089	Umpferstedt	9	5	4	8
16071093	Vollersroda	-	-	-	-
16071095	Wiegendorf	1	-	1	1
16071112	VG Grammetal	57	37	20	51
16071912	Verwaltung Grammetal	16	12	4	14
16071006	Bechstedtstraß	-	-	-	-
16071012	Daasdorf a. Berge	-	-	-	-
16071034	Hopfgarten	8	5	3	7
16071036	Isseroda	-	-	-	-
16071057	Mönchenholzhausen	15	9	6	13
16071065	Niederzimmern	13	6	7	12
16071067	Nohra	4	4	-	4
16071073	Ottstedt a. Berge	-	-	-	-
16071088	Troistedt	1	1	-	1
16071113	VG Nordkreis Weimar	64	26	38	56
16071913	Verwaltung Nordkreis Weimar	41	13	28	34
16071005	Ballstedt	1	1	-	1
16071007	Berlstedt	4	4	-	4
16071011	Buttelstedt, Stadt	3	1	2	3
16071017	Ettersburg	1	1	-	1
16071023	Großobringen	2	-	2	2
16071028	Heichelheim	-	-	-	-
16071039	Kleinobringen	-	-	-	-
16071047	Krautheim	1	1	-	1
16071051	Leutenthal	-	-	-	-
16071061	Neumark, Stadt	1	1	-	1
16071076	Ramsla	1	1	-	1
16071081	Rohrbach	-	-	-	-
16071082	Sachsenhausen	1	1	-	1

*) nur Kernhaushalt (BB 21)

Noch: 15. Personal der Gemeinden und Gemeindeverbände *) am 30.6.2013 nach Umfang der Tätigkeit
und nach Verwaltungsformen

Gebietsstand: 31.12.2012

AGS	Land - kreisfreie Stadt Landkreis - gemeinschaftsfreie Gemeinde Verwaltungsgemeinschaft - erfüllende Gemeinde	Beschäftigte			Vollzeit- äquivalente
		insgesamt	davon		
			Vollzeit	Teilzeit	

Noch: Landkreis Weimarer Land					
16071085	Schwerstedt	1	1	-	1
16071092	Vippachedelhausen	6	1	5	5
16071097	Wohlsborn	1	-	1	1
1607151	EG Bad Sulza, Stadt	101	66	35	90
16071004	Bad Sulza, Stadt	41	29	12	38
16071015	Eberstedt	-	-	-	-
16071022	Großheringen	18	16	2	17
16071044	Ködderitzsch	-	-	-	-
16071064	Niedertrebra	3	3	-	3
16071069	Obertrebra	1	-	1	1
16071077	Rannstedt	-	-	-	-
16071083	Schmiedehausen	1	-	1	1
16071099	Saaleplatte	37	18	19	31
1607152	EG Ilmtal-Weinstraße	26	11	15	23
16071101	Ilmtal-Weinstraße	25	10	15	22
16071048	Kromsdorf	1	1	-	1
16072000	Landkreis Sonneberg	737	495	242	658
1607200	Landratsamt Sonneberg	356	261	95	324
16072005	Föritz	35	29	6	32
16072009	Judenbach	10	5	5	9
16072011	Lauscha, Stadt	20	7	13	17
16072014	Neuhaus-Schierschnitz	21	12	9	17
16072018	Sonneberg, Stadt	171	99	72	150
16072019	Steinach, Stadt	24	18	6	23
16072023	Frankenblick	25	19	6	23
1607250	EG Schalkau, Stadt	24	14	10	20
16072015	Schalkau, Stadt	20	11	9	16
16072001	Bachfeld	4	3	1	4
1607251	EG Neuhaus am Rennweg,	51	31	20	44
16072013	Neuhaus am Rennweg, Stadt	47	28	19	40
16072006	Goldisthal	4	3	1	4
16073000	Landkreis Saalfeld-Rudolstadt	1 619	871	748	1 419
1607300	Landratsamt Saalfeld-Rudolstadt	689	354	335	600
16073005	Bad Blankenburg, Stadt	41	27	14	37
16073036	Kamsdorf	16	13	3	15
16073076	Rudolstadt, Stadt	183	44	139	162
16073077	Saalfeld/Saale, Stadt	242	159	83	217
16073105	Remda-Teichel, Stadt	15	7	8	13
16073106	Leutenberg, Stadt	18	9	9	14
16073108	Saalfelder Höhe	40	30	10	36
16073109	Uhlstädt-Kirchhasel	36	20	16	32
16073111	Unterwellenborn	53	36	17	46
16073112	Königsee-Rottenbach, Stadt	55	30	25	47
1607301	VG Bergbahnregion/Schwarzatal	63	44	19	58
16073901	Verwaltung Bergbahnregion/Schwarzatal	21	11	10	18
16073013	Cursdorf	7	7	-	7
16073014	Deesbach	4	3	1	4

*) nur Kernhaushalt (BB 21)

Noch: 15. Personal der Gemeinden und Gemeindeverbände *) am 30.6.2013 nach Umfang der Tätigkeit
und nach Verwaltungsformen

Gebietsstand: 31.12.2012

AGS	Land - kreisfreie Stadt Landkreis - gemeinschaftsfreie Gemeinde Verwaltungsgemeinschaft - erfüllende Gemeinde	Beschäftigte			Vollzeit- äquivalente
		insgesamt	davon		
			Vollzeit	Teilzeit	

Noch: Landkreis Saalfeld-Rudolstadt					
16073037	Katzhütte	18	12	6	17
16073056	Meuselbach-Schwarzmühle	6	5	1	6
16073065	Oberweißbach/Thür. Wald, Stadt	7	6	1	7
1607302	VG Lichtetal am Rennsteig	34	19	15	29
16073902	Verwaltung Lichtetal am Rennsteig	15	9	6	13
16073049	Lichte	6	2	4	4
16073066	Piesau	4	4	-	4
16073068	Reichmannsdorf	4	2	2	3
16073079	Schmiedefeld	5	2	3	4
1607303	VG Mittleres Schwarzatal	50	31	19	43
16073903	Verwaltung Mittleres Schwarzatal	20	12	8	17
16073001	Allendorf	10	8	2	10
16073006	Bechstedt	-	-	-	-
16073017	Döschnitz	1	1	-	1
16073021	Dröbischau	1	1	-	1
16073054	Mellenbach-Glasbach	3	-	3	2
16073055	Meura	6	3	3	5
16073063	Oberhain	2	2	-	2
16073074	Rohrbach	-	-	-	-
16073082	Schwarzburg	-	-	-	-
16073084	Sitzendorf	4	3	1	3
16073094	Unterweißbach	3	1	2	3
16073101	Wittgendorf	-	-	-	-
1607305	VG Schiefergebirge	48	29	19	39
16073905	Verwaltung Schiefergebirge	19	8	11	14
16073028	Gräfenthal, Stadt	13	9	4	11
16073046	Lehesten, Stadt	7	4	3	5
16073067	Probstzella	9	8	1	9
1607351	EG Kaulsdorf	36	19	17	31
16073038	Kaulsdorf	19	11	8	16
16073002	Altenbeuthen	-	-	-	-
16073035	Hohenwarte	5	1	4	4
16073107	Drognitz	12	7	5	10
16074000	Landkreis Saale-Holzland-Kreis	1 166	643	523	1 010
1607400	Landratsamt Saale-Holzland-Kreis	437	296	141	391
16074044	Kahla, Stadt	46	2	44	36
1607405	VG Heide-Elstertal-Schkölen	81	27	54	65
16074905	Verwaltung Heide-Elstertal-Schkölen	29	11	18	24
16074012	Crossen an der Elster	6	5	1	6
16074038	Hartmannsdorf	2	-	2	2
16074039	Heide-Elstertal	19	4	15	16
16074072	Rauda	1	1	-	1
16074092	Silbitz	1	1	-	1
16074106	Walpernhain	1	-	1	1
16074116	Schkölen, Stadt	22	5	17	16
1607407	VG Hügelland/Täler	35	16	19	30
16074907	Verwaltung Hügelland/Täler	16	6	10	14
16074007	Bremsnitz	-	-	-	-

*) nur Kernhaushalt (BB 21)

Noch: 15. Personal der Gemeinden und Gemeindeverbände *) am 30.6.2013 nach Umfang der Tätigkeit
und nach Verwaltungsformen

Gebietsstand: 31.12.2012

AGS	Land - kreisfreie Stadt Landkreis - gemeinschaftsfreie Gemeinde Verwaltungsgemeinschaft - erfüllende Gemeinde	Beschäftigte			Vollzeit- äquivalente
		insgesamt	davon		
			Vollzeit	Teilzeit	

Noch: Landkreis Saale-Holzland-Kreis					
16074017	Eineborn	1	-	1	1
16074022	Geisenhain	1	-	1	1
16074024	Gneus	-	-	-	-
16074029	Großbockedra	-	-	-	-
16074045	Karlsdorf	-	-	-	-
16074046	Kleinbockedra	-	-	-	-
16074047	Kleinebersdorf	-	-	-	-
16074053	Lippersdorf-Erdmannsdorf	1	-	1	1
16074056	Meusebach	-	-	-	-
16074064	Oberbodnitz	-	-	-	-
16074066	Ottendorf	2	1	1	2
16074071	Rattelsdorf	-	-	-	-
16074074	Rausdorf	-	-	-	-
16074077	Renthendorf	5	4	1	4
16074097	Tautendorf	-	-	-	-
16074101	Tissa	-	-	-	-
16074102	Trockenborn-Wolfersdorf	2	-	2	2
16074103	Tröbnitz	1	1	-	1
16074104	Unterbodnitz	-	-	-	-
16074107	Waltersdorf	-	-	-	-
16074108	Weißbach	6	4	2	5
1607411	VG Südliches Saaletal	168	73	95	138
16074911	Verwaltung Südliches Saaletal	97	41	56	81
16074002	Altenberga	9	5	4	8
16074004	Bibra	-	-	-	-
16074008	Bucha	12	8	4	11
16074016	Eichenberg	2	-	2	2
16074021	Freienorla	1	1	-	1
16074031	Großeutersdorf	2	1	1	2
16074033	Großpürschütz	2	-	2	1
16074034	Gumperda	1	1	-	1
16074042	Hummelshain	2	-	2	2
16074048	Kleineutersdorf	1	-	1	1
16074049	Laasdorf	1	1	-	1
16074052	Lindig	1	-	1	1
16074057	Milda	11	4	7	9
16074065	Orlamünde, Stadt	3	1	2	2
16074076	Reinstädt	2	1	1	2
16074079	Rothenstein	4	2	2	3
16074087	Schöps	2	-	2	1
16074089	Seitenroda	-	-	-	-
16074095	Sulza	2	2	-	2
16074114	Zöllnitz	13	5	8	11
1607414	VG Hermsdorf	81	52	29	75
16074914	Verwaltung Hermsdorf	30	19	11	28
16074041	Hermsdorf, Stadt	35	20	15	32
16074059	Mörsdorf	4	4	-	4
16074075	Reichenbach	10	7	3	9
16074084	Schleifreisen	-	-	-	-

*) nur Kernhaushalt (BB 21)

Noch: 15. Personal der Gemeinden und Gemeindeverbände *) am 30.6.2013 nach Umfang der Tätigkeit
und nach Verwaltungsformen

Gebietsstand: 31.12.2012

AGS	Land - kreisfreie Stadt Landkreis - gemeinschaftsfreie Gemeinde Verwaltungsgemeinschaft - erfüllende Gemeinde	Beschäftigte			Vollzeit- äquivalente
		insgesamt	davon		
			Vollzeit	Teilzeit	

Noch: Landkreis Saale-Holzland-Kreis					
16074093	St.Gangloff	2	2	-	2
1607415	VG Dornburg-Camburg	129	77	52	113
16074915	Verwaltung Dornburg-Camburg	31	21	10	27
16074011	Dornburg-Camburg, Stadt	55	39	16	49
16074019	Frauenprießnitz	3	2	1	3
16074026	Golmsdorf	11	-	11	8
16074032	Großlöbichau	12	6	6	10
16074036	Hainichen	1	-	1	1
16074043	Jenalöbnitz	-	-	-	-
16074051	Lehesten	8	7	1	8
16074054	Löberschütz	-	-	-	-
16074063	Neuengönna	7	1	6	6
16074096	Tautenburg	-	-	-	-
16074099	Thierschneck	-	-	-	-
16074112	Wichmar	1	1	-	1
16074113	Zimmern	-	-	-	-
1607450	EG Stadtroda, Stadt	29	16	13	27
16074094	Stadtroda, Stadt	26	15	11	24
16074006	Bollberg	1	-	1	1
16074058	Möckern	-	-	-	-
16074069	Quirla	1	1	-	1
16074081	Ruttersdorf-Lotschen	1	-	1	1
1607451	EG Bürgel, Stadt	18	11	7	16
16074009	Bürgel, Stadt	17	11	6	15
16074028	Graitschen b. Bürgel	1	-	1	1
16074061	Nausnitz	-	-	-	-
16074068	Poxdorf	-	-	-	-
1607452	EG Eisenberg, Stadt	65	42	23	57
16074018	Eisenberg, Stadt	59	41	18	53
16074025	Gösen	-	-	-	-
16074037	Hainspitz	3	1	2	3
16074055	Mertendorf	-	-	-	-
16074067	Petersberg	2	-	2	1
16074073	Rauschwitz	1	-	1	1
1607453	EG Bad Klosterlausnitz	77	31	46	61
16074003	Bad Klosterlausnitz	33	18	15	29
16074001	Albersdorf	1	-	1	1
16074005	Bobeck	7	2	5	5
16074082	Scheiditz	-	-	-	-
16074085	Schlöben	2	1	1	2
16074086	Schöngleina	1	-	1	1
16074091	Serba	9	6	3	8
16074098	Tautenhain	9	1	8	6
16074105	Waldeck	1	-	1	1
16074109	Weißborn	14	3	11	11
16075000	Landkreis Saale-Orla-Kreis	1 295	544	751	1 109
1607500	Landratsamt Saale-Orla-Kreis	582	169	413	495
16075046	Hirschberg, Stadt	22	13	9	19

*) nur Kernhaushalt (BB 21)

Noch: 15. Personal der Gemeinden und Gemeindeverbände *) am 30.6.2013 nach Umfang der Tätigkeit
und nach Verwaltungsformen

Gebietsstand: 31.12.2012

AGS	Land - kreisfreie Stadt Landkreis - gemeinschaftsfreie Gemeinde Verwaltungsgemeinschaft - erfüllende Gemeinde	Beschäftigte			Vollzeit- äquivalente
		insgesamt	davon		
			Vollzeit	Teilzeit	

Noch: Landkreis Saale-Orla-Kreis					
16075062	Bad Lobenstein, Stadt	84	50	34	74
16075085	Pößneck, Stadt	84	62	22	76
16075098	Schleiz, Stadt	54	47	7	51
16075131	Gefell, Stadt	16	8	8	14
16075132	Tanna, Stadt	26	3	23	19
16075133	Wurzbach, Stadt	41	19	22	32
16075135	Saalburg-Ebersdorf, Stadt	52	16	36	43
1607504	VG Seenplatte	42	26	16	37
16075904	Verwaltung Seenplatte	12	10	2	12
16075008	Bucha	-	-	-	-
16075014	Dittersdorf	2	-	2	2
16075018	Dreba	-	-	-	-
16075033	Görkwitz	-	-	-	-
16075034	Göschitz	-	-	-	-
16075048	Kirschkau	-	-	-	-
16075049	Knau	1	1	-	1
16075063	Löhma	2	1	1	2
16075068	Moßbach	8	3	5	5
16075072	Neundorf (bei Schleiz)	9	5	4	7
16075076	Oettersdorf	2	2	-	2
16075083	Plothen	2	-	2	2
16075084	Pörmitz	-	-	-	-
16075109	Tegau	4	4	-	4
16075119	Volkmannsdorf	-	-	-	-
1607505	VG Oppurg	54	26	28	47
16075905	Verwaltung Oppurg	13	4	9	11
16075006	Bodelwitz	5	4	1	5
16075016	Döbritz	-	-	-	-
16075031	Gertewitz	-	-	-	-
16075039	Grobengereuth	-	-	-	-
16075054	Langenorla	14	11	3	13
16075056	Lausnitz b. Neustadt an der Orla	-	-	-	-
16075074	Nimritz	6	-	6	4
16075075	Oberoppurg	-	-	-	-
16075077	Oppurg	13	6	7	11
16075087	Quaschwitz	-	-	-	-
16075105	Solkwitz	-	-	-	-
16075121	Weira	2	-	2	2
16075124	Wernburg	1	1	-	1
1607508	VG Saale-Rennsteig	55	17	38	45
16075908	Verwaltung Saale-Rennsteig	15	-	15	12
16075002	Birkenhügel	1	-	1	1
16075003	Blankenberg	12	7	5	10
16075004	Blankenstein	10	5	5	9
16075042	Harra	9	3	6	7
16075071	Neundorf (bei Lobenstein)	5	1	4	4
16075086	Pottiga	2	1	1	2
16075097	Schlegel	1	-	1	1

*) nur Kernhaushalt (BB 21)

Noch: 15. Personal der Gemeinden und Gemeindeverbände *) am 30.6.2013 nach Umfang der Tätigkeit
und nach Verwaltungsformen

Gebietsstand: 31.12.2012

AGS	Land - kreisfreie Stadt Landkreis - gemeinschaftsfreie Gemeinde Verwaltungsgemeinschaft - erfüllende Gemeinde	Beschäftigte			Vollzeit- äquivalente
		insgesamt	davon		
			Vollzeit	Teilzeit	

Noch: Landkreis Saale-Orla-Kreis					
1607511	VG Triptis	35	17	18	30
16075911	Verwaltung Triptis	16	5	11	14
16075019	Dreitzsch	1	-	1	1
16075029	Geroda	1	-	1	1
16075057	Lemnitz	1	-	1	1
16075065	Miesitz	1	-	1	1
16075066	Mittelpölnitz	-	-	-	-
16075093	Rosendorf	-	-	-	-
16075099	Schmieritz	3	2	1	3
16075114	Tömmelsdorf	-	-	-	-
16075116	Triptis, Stadt	12	10	2	11
1607513	VG Ranis-Ziegenrück	47	16	31	38
16075913	Verwaltung Ranis-Ziegenrück	17	1	16	12
16075013	Crispendorf	1	-	1	1
16075023	Eßbach	-	-	-	-
16075035	Gössitz	1	1	-	1
16075047	Keila	-	-	-	-
16075069	Moxa	-	-	-	-
16075079	Paska	-	-	-	-
16075081	Peuschen	1	-	1	1
16075088	Ranis, Stadt	8	1	7	6
16075101	Schmorda	-	-	-	-
16075102	Schöndorf	1	1	-	1
16075103	Seisla	-	-	-	-
16075125	Wilhelmsdorf	1	-	1	1
16075127	Ziegenrück, Stadt	1	-	1	1
16075129	Krölpa	16	12	4	15
1607550	EG Neustadt an der Orla	65	45	20	58
16075073	Neustadt an der Orla, Stadt	58	41	17	52
16075051	Kospoda	1	-	1	1
16075061	Linda b. Neustadt an der Orla	6	4	2	5
16075106	Stanau	-	-	-	-
1607551	EG Remptendorf	36	10	26	29
16075134	Remptendorf	35	9	26	28
16075009	Burgk	1	1	-	1
16076000	Landkreis Greiz	1 837	942	895	1 574
1607600	Landratsamt Greiz	763	478	285	661
16076004	Berga/Elster, Stadt	17	15	2	16
16076061	Ronneburg, Stadt	35	15	20	29
16076088	Harth-Pölnitz	30	13	17	26
16076089	Kraftsdorf	51	21	30	44
16076092	Auma-Weidatal, Stadt	22	16	6	20
16076093	Mohlsdorf-Teichwolframsdorf	64	19	45	51
1607604	VG Wünschendorf/Elster	89	43	46	77
16076904	Verwaltung Wünschendorf/Elster	18	13	5	16
16076009	Braunichswalde	6	4	2	6
16076017	Endschütz	-	-	-	-
16076019	Gauern	1	1	-	1

*) nur Kernhaushalt (BB 21)

Noch: 15. Personal der Gemeinden und Gemeindeverbände *) am 30.6.2013 nach Umfang der Tätigkeit
und nach Verwaltungsformen

Gebietsstand: 31.12.2012

AGS	Land - kreisfreie Stadt Landkreis - gemeinschaftsfreie Gemeinde Verwaltungsgemeinschaft - erfüllende Gemeinde	Beschäftigte			Vollzeit- äquivalente
		insgesamt	davon		
			Vollzeit	Teilzeit	

Noch: Landkreis Greiz					
16076027	Hilbersdorf	-	-	-	-
16076034	Kauern	1	-	1	1
16076043	Linda b. Weida	9	-	9	6
16076055	Paitzdorf	1	-	1	1
16076062	Rückersdorf	3	3	-	3
16076069	Seelingstädt	15	6	9	13
16076074	Teichwitz	-	-	-	-
16076084	Wünschendorf/Elster	35	16	19	30
1607606	VG Münchenbernsdorf	64	25	39	52
16076906	Verwaltung Münchenbernsdorf	16	9	7	13
16076007	Bocka	9	6	3	8
16076033	Hundhaupten	1	-	1	1
16076042	Lederhose	5	1	4	4
16076044	Lindenkreuz	2	-	2	1
16076049	Münchenbernsdorf, Stadt	11	2	9	9
16076064	Saara	10	6	4	9
16076068	Schwarzbach	1	-	1	0
16076086	Zedlitz	9	1	8	7
1607608	VG Am Brahmetal	67	22	45	58
16076908	Verwaltung Am Brahmetal	15	8	7	13
16076006	Bethenhausen	-	-	-	-
16076008	Brahmenau	13	1	12	11
16076023	Großenstein	15	3	12	13
16076028	Hirschfeld	-	-	-	-
16076036	Korbußen	9	4	5	8
16076058	Pölzig	14	6	8	12
16076059	Reichstädt	1	-	1	1
16076067	Schwaara	-	-	-	-
1607651	EG Bad Köstritz, Stadt	28	15	13	24
16076003	Bad Köstritz, Stadt	26	14	12	23
16076012	Caaschwitz	2	1	1	2
16076026	Hartmannsdorf	-	-	-	-
1607652	EG Greiz, Stadt	270	157	113	237
16076022	Greiz, Stadt	269	156	113	236
16076052	Neumühle/Elster	1	1	-	1
1607653	EG Weida, Stadt	86	34	52	70
16076079	Weida, Stadt	86	34	52	70
16076014	Crimla	-	-	-	-
1607654	EG Zeulenroda-Triebes,	165	34	131	136
16076087	Zeulenroda-Triebes, Stadt	162	32	130	134
16076041	Langenwolschendorf	2	2	-	2
16076081	Weißendorf	1	-	1	0
1607656	EG Langenwetzendorf	86	35	51	72
16076039	Langenwetzendorf	80	33	47	68
16076029	Hohenleuben, Stadt	6	2	4	5
16076038	Kühdorf	-	-	-	-
16077000	Landkreis Altenburger Land	1 523	666	857	1 329
1607700	Landratsamt Altenburger Land	492	151	341	444

*) nur Kernhaushalt (BB 21)

Noch: 15. Personal der Gemeinden und Gemeindeverbände *) am 30.6.2013 nach Umfang der Tätigkeit
und nach Verwaltungsformen

Gebietsstand: 31.12.2012

AGS	Land - kreisfreie Stadt Landkreis - gemeinschaftsfreie Gemeinde Verwaltungsgemeinschaft - erfüllende Gemeinde	Beschäftigte			Vollzeit- äquivalente
		insgesamt	davon		
			Vollzeit	Teilzeit	

Noch: Landkreis Altenburger Land					
16077001	Altenburg, Stadt	360	258	102	326
16077028	Lucka, Stadt	17	11	6	15
16077032	Meuselwitz, Stadt	128	58	70	107
16077036	Nobitz	68	40	28	59
16077043	Schmölln, Stadt	116	19	97	91
1607701	VG Altenburger Land	56	18	38	47
16077901	Verwaltung Altenburger Land	23	10	13	20
16077002	Altkirchen	12	1	11	10
16077003	Dobitschen	3	1	2	2
16077004	Drogen	-	-	-	-
16077008	Göhren	2	1	1	2
16077009	Göllnitz	1	1	-	1
16077029	Lumpzig	-	-	-	-
16077031	Mehna	2	-	2	1
16077044	Starkenbergr	13	4	9	11
1607704	VG Pleißenau	64	50	14	60
16077904	Verwaltung Pleißenau	12	12	-	12
16077005	Fockendorf	10	9	1	10
16077007	Gerstenberg	1	1	-	1
16077015	Haselbach	9	5	4	8
16077048	Treben	12	9	3	11
16077052	Windischleuba	20	14	6	18
1607705	VG Rositz	70	20	50	56
16077905	Verwaltung Rositz	17	-	17	13
16077022	Kriebitzsch	10	1	9	7
16077027	Lödla	7	5	2	6
16077034	Monstab	7	1	6	5
16077042	Rositz	29	13	16	24
1607708	VG Wieratal	44	7	37	36
16077908	Verwaltung Wieratal	31	3	28	26
16077006	Frohnsdorf	-	-	-	-
16077011	Göpfersdorf	-	-	-	-
16077019	Jückelberg	1	-	1	1
16077023	Langenleuba-Niederhain	6	3	3	5
16077055	Ziegelheim	6	1	5	5
1607709	VG Oberes Sprottental	62	22	40	52
16077909	Verwaltung Oberes Sprottental	15	5	10	12
16077016	Heukewalde	3	-	3	2
16077018	Jonaswalde	-	-	-	-
16077026	Löbichau	9	7	2	8
16077037	Nöbdenitz	12	3	9	10
16077041	Posterstein	6	2	4	5
16077047	Thonhausen	8	2	6	7
16077049	Vollmershain	8	2	6	6
16077051	Wildenbörten	1	1	-	1
1607750	EG Gößnitz, Stadt	46	12	34	36
16077012	Gößnitz, Stadt	28	1	27	22
16077017	Heyersdorf	-	-	-	-
16077039	Ponitz	18	11	7	15

*) nur Kernhaushalt (BB 21)

