

# Statistischer Bericht

K III - 2 j / 03

Schwerbehinderte Menschen  
in Thüringen  
2003

---

Bestell - Nr. 10 301



Thüringer Landesamt für Statistik

Herausgeber:  
Thüringer Landesamt für Statistik  
Europaplatz 3, 99091 Erfurt  
Postfach 90 01 63, 99104 Erfurt

Telefon: 0361 37-84642/84647  
Telefax: 0361 37-84699  
Internet: <http://www.tls.thueringen.de>  
E-Mail: [auskunft@tls.thueringen.de](mailto:auskunft@tls.thueringen.de)

Auskunft erteilt:  
Referat: Bildung, Kultur,  
Gesundheits- und Sozialwesen  
Telefon: 0361 37-734517

Herausgegeben im Juli 2004

Heft-Nr.: 184 / 04  
Preis: 6,25 EUR

© Thüringer Landesamt für Statistik, Erfurt, 2004

Für nichtgewerbliche Zwecke sind Vervielfältigung und unentgeltliche Verbreitung, auch auszugsweise, mit Quellenangabe gestattet. Die Verbreitung, auch auszugsweise, über elektronische Systeme/Datenträger bedarf der vorherigen Zustimmung.  
Alle übrigen Rechte bleiben vorbehalten.

<b>Inhaltsverzeichnis</b>	<b>Seite</b>
<b>Vorbemerkungen</b>	2
<b>Tabellen</b>	
1. Schwerbehinderte Menschen 1995 bis 2003 nach ausgewählten Merkmalen	3
2. Schwerbehinderte Menschen am 31.12.2003 nach Altersgruppen, Art der schwersten Behinderung und Geschlecht	4
3. Schwerbehinderte Menschen am 31.12.2003 nach Art der schwersten Behinderung, Art der weiteren Behinderungen (Oberkategorien) und Geschlecht	16
4. Schwerbehinderte Menschen am 31.12.2003 nach dem Grad der Behinderung, Altersgruppen, Anzahl der Behinderungen und Geschlecht	29
5. Schwerbehinderte Menschen am 31.12.2003 nach dem Grad der Behinderung, Art der schwersten Behinderung und Geschlecht	32
6. Schwerbehinderte Menschen am 31.12.2003 nach dem Grad der Behinderung, Ursache der schwersten Behinderung und Geschlecht	39
7. Schwerbehinderte Menschen am 31.12.2003 nach Ursache und Art der schwersten Behinderung	40
8. Schwerbehinderte Menschen am 31.12.2003 nach Altersgruppen und Kreisen	44
9. Schwerbehinderte Menschen am 31.12.2003 nach dem Grad der Behinderung und Kreisen	45
10. Schwerbehinderte Menschen am 31.12.2003 nach Art der schwersten Behinderung (Oberkategorien) und Kreisen	46
<b>Grafiken</b>	
Schwerbehinderte Menschen am 31.12.2003 nach Altersgruppen und Art der schwersten Behinderung	28
Schwerbehinderte Menschen am 31.12.2003 nach dem Grad der Behinderung (GdB)	38
Schwerbehinderte Menschen am 31.12.2003 nach der Ursache der schwersten Behinderung	38

## **Vorbemerkungen**

## **Rechtsgrundlagen**

Sozialgesetzbuch (SGB) Neuntes Buch (IX) - Rehabilitation und Teilhabe behinderter Menschen (Artikel 1 des Gesetzes vom 19. Juni 2001 (BGBl. I S. 1046)), zuletzt geändert durch Artikel 1 des Gesetzes vom 23. April 2004 (BGBl. I S. 606) in Verbindung mit dem Gesetz über die Statistik für Bundeszwecke (Bundesstatistikgesetz - BStatG) vom 22. Januar 1987 (BGBl. I S. 462, 565), zuletzt geändert durch Artikel 16 des Gesetzes vom 21. August 2002 (BGBl. I S. 3322). Erhoben werden die Angaben zu § 131 SGB IX.

## **Methodische Hinweise**

Die in den nachfolgenden Tabellen veröffentlichten Angaben wurden mit der Schwerbehindertenstatistik erhoben. Dabei handelt es sich um eine Totalerhebung, die alle zwei Jahre durchzuführen ist. Dem Thüringer Landesamt für Statistik werden die Daten vom Landesversorgungsamt Suhl zur Verfügung gestellt. Auf deren Grundlage wurden nachfolgende Tabellen erstellt.

Erfasst wurden ausschließlich schwerbehinderte Menschen, die zum Erhebungszeitpunkt in Besitz eines gültigen Schwerbehindertenausweises waren und ihren Wohnsitz in Thüringen hatten.

Bei Berechnungskennziffern entstandene Rundungsdifferenzen wurden nicht ausgeglichen.

## **Begriffserläuterungen**

### **Behinderung**

Eine Behinderung ist die Auswirkung einer nicht nur vorübergehenden Funktionsbeeinträchtigung, die auf einem regelwidrigen körperlichen, geistigen oder seelischen Zustand beruht. Sie ist als Grad der Behinderung (GdB) - nach Zehnergraden abgestuft - von 20 bis 100 festzustellen.

### **Art der Behinderung**

Sie bezeichnet die funktionelle und anatomische Veränderung an Gliedmaßen bzw. Organen.

### **Schwerbehinderte Menschen**

Menschen sind schwerbehindert, wenn ihnen von den Versorgungsämtern ein Grad der Behinderung von 50 oder mehr zuerkannt worden ist.

## **Zeichenerklärung**

- nichts vorhanden (genau Null)

0 weniger als die Hälfte von 1 in der letzten besetzten Stelle, jedoch mehr als nichts

**1. Schwerbehinderte Menschen 1995 bis 2003 nach ausgewählten Merkmalen**

Merkmal	31.12.1995	31.12.1997	31.12.1999	31.12.2001	31.12.2003
<b>Schwerbehinderte Menschen insgesamt</b> und zwar	<b>150 421</b>	<b>161 192</b>	<b>168 764</b>	<b>182 683</b>	<b>191 896</b>
männlich	77 572	82 324	86 099	93 053	97 922
weiblich	72 849	78 868	82 665	89 630	93 974
Verlust oder Teilverlust von Gliedmaßen	4 567	4 491	4 307	4 124	3 584
Funktionseinschränkung von Gliedmaßen	33 330	34 974	35 782	37 109	34 202
Funktionseinschränkung der Wirbelsäule und des Rumpfes, Deformierung des Brustkorbes	13 643	14 464	15 260	16 578	16 012
Blindheit und Sehbehinderung	10 793	11 650	11 752	12 159	10 858
Sprach- oder Sprechstörungen, Taubheit, Schwer- hörigkeit, Gleichgewichtsstörungen	7 413	7 853	8 112	8 454	7 775
Verlust einer Brust oder beider Brüste, Entstellungen u.a.	4 066	4 342	4 767	5 388	5 063
Beeinträchtigung der Funktion von inneren Organen bzw. Organsystemen	49 719	52 767	54 965	59 413	54 345
Querschnittlähmung, zerebrale Störungen, geistig- seelische Behinderungen, Suchtkrankheiten	23 430	26 321	28 457	31 248	30 290
sonstige und ungenügend bezeichnete Behinderungen	3 460	4 330	5 362	8 210	29 767
 Grad der Behinderung					
50	43 682	46 636	49 315	54 188	58 325
60	25 471	26 704	27 514	29 413	30 418
70	21 316	22 012	22 550	23 880	24 417
80	19 250	20 477	21 078	22 464	23 122
90	7 824	8 670	9 205	10 084	10 502
100	32 878	36 693	39 102	42 654	45 112
 angeborene Behinderung	11 447	11 542	11 265	11 119	11 181
Arbeitsunfall <sup>1)</sup> , Berufskrankheit	2 584	2 643	2 593	2 571	2 659
Verkehrsunfall	784	795	776	796	873
häuslicher Unfall	408	402	390	374	384
sonstiger oder nicht näher bezeichneter Unfall	374	380	378	393	496
anerkannte Kriegs-, Wehrdienst- oder Zivildienstbeschädigung	6 547	5 982	5 185	4 487	3 769
allgemeine Krankheit (einschließlich Impfschaden)	112 197	121 810	129 328	141 140	143 035
sonstige, mehrere oder ungenügend be- zeichnete Ursachen	16 080	17 638	18 849	21 803	29 499

1) einschließlich Wege- und Betriebswegeunfall

2. Schwerbehinderte Menschen am 31.12.2003 nach Alters

Lfd. Nr.	Art der schwersten Behinderung	Insgesamt		
			unter 6	6 - 15
Insgesamt				
	Verlust oder Teilverlust			
1	eines Armes	724	1	4
2	eines Beines	2 155	-	2
3	beider Arme	96	-	2
4	beider Beine	385	-	-
5	eines Armes und eines Beines	98	-	-
6	von drei oder vier Gliedmaßen	126	-	-
7	Zusammen	3 584	1	8
	Funktionseinschränkung			
8	eines Armes	2 295	9	21
9	eines Beines	7 281	6	29
10	beider Arme	741	1	4
11	beider Beine	17 242	6	51
12	eines Armes und eines Beines	3 040	6	21
13	von drei Gliedmaßen	559	-	5
14	beider Arme und beider Beine	3 044	17	45
15	Zusammen	34 202	45	176
	Funktionseinschränkung der Wirbelsäule und des Rumpfes, Deformierung des Brustkorbes			
16	Deformierung des Brustkorbes mit Funktionseinschränkung der Wirbelsäule	88	-	-
17	Funktionseinschränkung der Wirbelsäule	8 918	2	8
18	Funktionseinschränkung der Wirbelsäule und der Gliedmaßen	6 407	2	13
19	sonstige Einschränkung der Stützfunktion des Rumpfes	599	-	2
20	Zusammen	16 012	4	23
	Blindheit und Sehbehinderung			
21	Blindheit oder Verlust beider Augen	2 876	21	32
22	hochgradige Sehbehinderung	1 129	4	7
23	sonstige Sehbehinderung	6 853	11	54
24	Zusammen	10 858	36	93
	Sprach- oder Sprechstörungen, Taubheit, Schwerhörigkeit, Gleichgewichtsstörungen			
25	Sprach- oder Sprechstörungen	285	2	15
26	Taubheit	803	6	17
27	Taubheit kombiniert mit Störungen der Sprachentwicklung und entsprechenden Störungen der geistigen Entwicklung	542	4	29
28	Schwerhörigkeit, auch kombiniert mit Gleichgewichtsstörungen	6 080	19	62
29	Gleichgewichtsstörungen	65	-	-
30	Zusammen	7 775	31	123
	Verlust einer Brust oder beider Brüste, Entstellungen u.a.			
31	Kleinwuchs	40	-	-
32	Entstellung, belästigende oder abstoßende Absonderungen oder Gerüche	63	8	2
33	Verlust einer Brust oder beider Brüste	4 960	-	-
34	Zusammen	5 063	8	2

gruppen, Art der schwersten Behinderung und Geschlecht

Davon im Alter von ... bis unter ... Jahren									Lfd. Nr.
15 - 18	18 - 25	25 - 35	35 - 45	45 - 55	55 - 60	60 - 62	62 - 65	65 und mehr	
Insgesamt									
5	18	31	56	64	36	18	59	432	1
4	12	31	115	224	115	74	135	1 443	2
2	1	4	4	8	7	3	8	57	3
1	3	3	16	27	18	12	34	271	4
1	1	5	14	12	1	5	6	53	5
1	1	4	12	14	14	1	3	76	6
14	36	78	217	349	191	113	245	2 332	7
6	40	82	174	261	175	99	199	1 229	8
16	64	133	384	815	532	303	618	4 381	9
2	10	20	45	69	61	46	79	404	10
38	114	218	663	1 534	1 137	747	1 401	11 333	11
14	54	83	183	357	232	121	269	1 700	12
2	-	11	29	49	41	34	56	332	13
35	84	137	269	455	265	156	284	1 297	14
113	366	684	1 747	3 540	2 443	1 506	2 906	20 676	15
-	2	4	6	15	7	4	7	43	16
9	34	110	442	1 146	1 010	667	1 172	4 318	17
9	32	54	196	550	526	391	678	3 956	18
1	4	10	23	61	37	24	45	392	19
19	72	178	667	1 772	1 580	1 086	1 902	8 709	20
14	56	71	168	237	119	60	140	1 958	21
6	10	25	36	90	42	26	43	840	22
38	103	171	421	688	422	229	493	4 223	23
58	169	267	625	1 015	583	315	676	7 021	24
12	10	8	13	50	27	15	32	101	25
15	62	67	113	138	55	23	45	262	26
15	46	60	105	83	42	15	30	113	27
32	137	180	338	644	472	253	523	3 420	28
-	1	-	4	6	6	3	4	41	29
74	256	315	573	921	602	309	634	3 937	30
-	2	5	7	8	2	2	2	12	31
2	1	4	5	4	4	-	3	30	32
-	-	31	331	1 051	632	338	561	2 016	33
2	3	40	343	1 063	638	340	566	2 058	34

Noch: 2. Schwerbehinderte Menschen am 31.12.2003 nach Alters

Lfd. Nr.	Art der schwersten Behinderung	Insgesamt		
			unter 6	6 - 15
Noch: Insgesamt				
	Beeinträchtigung der Funktion von inneren Organen bzw. Organsystemen			
35	von Herz-Kreislauf	16 238	24	27
36	von Herz-Kreislauf und einem oder mehreren weiteren inneren Organen	7 341	2	12
37	der oberen Atemwege	926	3	6
38	der oberen Atemwege und eines oder mehrerer weiterer innerer Organe	550	-	-
39	der tieferen Atemwege und Lungen	4 821	3	20
40	der tieferen Atemwege und Lungen sowie eines oder mehrerer weiterer innerer Organe	1 657	1	2
41	der Verdauungsorgane	5 067	14	14
42	der Verdauungsorgane und eines oder mehrerer weiterer innerer Organe	1 382	2	4
43	der Harnorgane	3 792	8	22
44	der Harnorgane und eines oder mehrerer weiterer innerer Organe	1 147	-	1
45	der Geschlechtsorgane	2 883	1	1
46	der Geschlechtsorgane und eines oder mehrerer weiterer innerer Organe	465	-	-
47	der inneren Sekretion und/oder des Stoffwechsels	5 697	16	139
48	der inneren Sekretion und/oder des Stoffwechsels und eines oder mehrerer weiterer innerer Organe	1 236	2	7
49	des Blutes und des retikulo-endothelialen Systems	967	11	42
50	des Blutes und des retikulo-endothelialen Systems und eines oder mehrerer weiterer innerer Organe	176	2	2
51	<b>Zusammen</b>	<b>54 345</b>	<b>89</b>	<b>299</b>
	Querschnittlähmung, zerebrale Störungen, geistig-seelische Behinderungen, Suchtkrankheiten			
52	Querschnittlähmung	520	1	9
53	hirnorganische Anfälle (auch mit geistig-seelischen Störungen) ohne neurologische Ausfallserscheinungen am Bewegungsapparat	4 720	23	170
54	hirnorganische Anfälle (auch mit geistig-seelischen Störungen) mit neurologischen Ausfallserscheinungen am Bewegungsapparat	3 074	30	145
55	hirnorganisches Psychosyndrom (Hirnleistungsschwäche, organische Wesensänderung) ohne neurologische Ausfallserscheinungen am Bewegungsapparat; symptomatische Psychosen	6 138	27	153
56	hirnorganisches Psychosyndrom (Hirnleistungsschwäche, organische Wesensänderung) mit neurologischen Ausfallserscheinungen am Bewegungsapparat	4 993	19	113
57	Störungen der geistigen Entwicklung (z.B. Lernbehinderung, geistige Behinderung)	5 831	68	366
58	körperlich nicht begründbare (endogene) Psychosen (Schizophrenie, affektive Psychosen)	3 870	3	54
59	Neurosen, Persönlichkeits- und Verhaltensstörungen	837	3	28
60	Suchtkrankheiten	307	-	-
61	<b>Zusammen</b>	<b>30 290</b>	<b>174</b>	<b>1 038</b>
	Sonstige und ungenügend bezeichnete Behinderungen			
62	nur Behinderungen mit Einzel-GdB unter 25	184	1	1
63	anderweitig nicht einzuordnende oder ungenügend bezeichnete Behinderungen	29 583	193	399
64	<b>Zusammen</b>	<b>29 767</b>	<b>194</b>	<b>400</b>
65	<b>Insgesamt</b>	<b>191 896</b>	<b>582</b>	<b>2 162</b>



gruppen, Art der schwersten Behinderung und Geschlecht

Davon im Alter von ... bis unter ... Jahren									Lfd. Nr.
15 - 18	18 - 25	25 - 35	35 - 45	45 - 55	55 - 60	60 - 62	62 - 65	65 und mehr	
Noch: Insgesamt									
17	51	84	193	758	763	615	1 437	12 269	35
4	4	18	86	403	504	310	623	5 375	36
4	8	9	49	114	83	48	104	498	37
2	4	4	14	38	37	29	57	365	38
10	34	55	197	479	421	294	509	2 799	39
-	6	11	43	115	107	75	188	1 109	40
7	38	97	334	843	538	302	617	2 263	41
-	6	14	73	195	143	64	137	744	42
13	44	101	265	617	374	238	444	1 666	43
6	9	20	47	97	101	65	135	666	44
2	19	96	344	508	310	186	301	1 115	45
-	3	4	23	38	41	25	43	288	46
79	203	304	618	1 165	731	408	577	1 457	47
2	10	15	64	198	141	88	134	575	48
20	48	70	150	168	94	56	73	235	49
5	4	2	13	26	17	15	15	75	50
171	491	904	2 513	5 762	4 405	2 818	5 394	31 499	51
8	52	80	95	87	30	20	24	114	52
106	355	554	935	860	332	147	270	968	53
95	264	314	533	479	166	82	155	811	54
100	317	478	742	852	382	232	412	2 443	55
76	168	213	373	602	332	185	376	2 536	56
316	759	1 046	1 371	982	226	86	154	457	57
32	138	271	704	974	453	228	312	701	58
19	48	50	123	195	104	45	63	159	59
-	5	13	79	120	31	16	19	24	60
752	2 106	3 019	4 955	5 151	2 056	1 041	1 785	8 213	61
1	2	7	18	38	29	20	23	44	62
187	588	1 049	2 352	4 230	2 568	1 604	2 639	13 774	63
188	590	1 056	2 370	4 268	2 597	1 624	2 662	13 818	64
1 391	4 089	6 541	14 010	23 841	15 095	9 152	16 770	98 263	65

Noch: 2. Schwerbehinderte Menschen am 31.12.2003 nach Alters

Lfd. Nr.	Art der schwersten Behinderung	Insgesamt		
			unter 6	6 - 15
männlich				
	Verlust oder Teilverlust			
66	eines Armes	592	-	3
67	eines Beines	1 722	-	2
68	beider Arme	78	-	2
69	beider Beine	292	-	-
70	eines Armes und eines Beines	75	-	-
71	von drei oder vier Gliedmaßen	100	-	-
72	Zusammen	2 859	-	7
	Funktionseinschränkung			
73	eines Armes	1 571	7	12
74	eines Beines	4 225	3	18
75	beider Arme	436	1	2
76	beider Beine	7 617	2	36
77	eines Armes und eines Beines	1 799	6	11
78	von drei Gliedmaßen	308	-	2
79	beider Arme und beider Beine	1 230	12	26
80	Zusammen	17 186	31	107
	Funktionseinschränkung der Wirbelsäule und des Rumpfes, Deformierung des Brustkorbes			
81	Deformierung des Brustkorbes mit Funktionseinschränkung der Wirbelsäule	39	-	-
82	Funktionseinschränkung der Wirbelsäule	4 138	1	7
83	Funktionseinschränkung der Wirbelsäule und der Gliedmaßen	2 651	1	6
84	sonstige Einschränkung der Stützfunktion des Rumpfes	250	-	2
85	Zusammen	7 078	2	15
	Blindheit und Sehbehinderung			
86	Blindheit oder Verlust beider Augen	1 024	11	13
87	hochgradige Sehbehinderung	394	1	3
88	sonstige Sehbehinderung	2 788	5	34
89	Zusammen	4 206	17	50
	Sprach- oder Sprechstörungen, Taubheit, Schwerhörigkeit, Gleichgewichtsstörungen			
90	Sprach- oder Sprechstörungen	181	1	12
91	Taubheit	408	3	9
92	Taubheit kombiniert mit Störungen der Sprachentwicklung und entsprechenden Störungen der geistigen Entwicklung	284	2	20
93	Schwerhörigkeit, auch kombiniert mit Gleichgewichtsstörungen	3 213	13	41
94	Gleichgewichtsstörungen	19	-	-
95	Zusammen	4 105	19	82
	Verlust einer Brust oder beider Brüste, Entstellungen u.a.			
96	Kleinwuchs	11	-	-
97	Entstellung, belästigende oder abstoßende Absonderungen oder Gerüche	40	7	-
98	Verlust einer Brust oder beider Brüste	5	-	-
99	Zusammen	56	7	-

gruppen, Art der schwersten Behinderung und Geschlecht

Davon im Alter von ... bis unter ... Jahren									Lfd. Nr.
15 - 18	18 - 25	25 - 35	35 - 45	45 - 55	55 - 60	60 - 62	62 - 65	65 und mehr	
männlich									
1	8	20	42	50	29	14	44	381	66
4	10	20	94	181	93	61	112	1 145	67
2	1	4	3	6	7	3	5	45	68
1	3	2	14	22	14	7	29	200	69
1	1	3	9	8	1	3	4	45	70
1	1	3	9	11	13	-	3	59	71
10	24	52	171	278	157	88	197	1 875	72
5	26	50	120	152	95	51	122	931	73
12	46	86	236	487	320	192	363	2 462	74
2	6	14	30	31	29	27	46	248	75
23	76	133	322	684	583	396	732	4 630	76
7	32	51	109	202	136	73	155	1 017	77
2	-	6	16	31	23	20	35	173	78
16	55	67	121	184	108	57	108	476	79
67	241	407	954	1 771	1 294	816	1 561	9 937	80
-	-	2	3	8	3	2	3	18	81
2	12	48	219	537	478	359	625	1 850	82
5	16	31	86	255	219	208	342	1 482	83
1	-	8	12	17	13	13	20	164	84
8	28	89	320	817	713	582	990	3 514	85
9	37	42	85	138	60	26	58	545	86
3	8	20	17	48	21	15	19	239	87
13	57	96	239	342	199	121	229	1 453	88
25	102	158	341	528	280	162	306	2 237	89
6	9	5	11	33	17	11	18	58	90
9	38	40	55	73	29	13	24	115	91
6	23	27	49	54	23	6	17	57	92
14	89	100	158	330	234	139	312	1 783	93
-	-	-	-	2	1	2	2	12	94
35	159	172	273	492	304	171	373	2 025	95
-	1	1	4	-	-	-	-	5	96
2	-	1	2	4	3	-	2	19	97
-	-	-	-	3	-	-	2	-	98
2	1	2	6	7	3	-	4	24	99

Noch: 2. Schwerbehinderte Menschen am 31.12.2003 nach Alters

Lfd. Nr.	Art der schwersten Behinderung	Insgesamt		
			unter 6	6 - 15
noch: männlich				
	Beeinträchtigung der Funktion von inneren Organen bzw. Organsystemen			
100	von Herz-Kreislauf	8 993	14	17
101	von Herz-Kreislauf und einem oder mehreren weiteren inneren Organen	4 063	1	5
102	der oberen Atemwege	607	-	5
103	der oberen Atemwege und eines oder mehrerer weiterer innerer Organe	355	-	-
104	der tieferen Atemwege und Lungen	3 134	3	11
105	der tieferen Atemwege und Lungen sowie eines oder mehrerer weiterer innerer Organe	1 078	1	2
106	der Verdauungsorgane	2 838	9	9
107	der Verdauungsorgane und eines oder mehrerer weiterer innerer Organe	830	1	3
108	der Harnorgane	2 295	6	13
109	der Harnorgane und eines oder mehrerer weiterer innerer Organe	732	-	1
110	der Geschlechtsorgane	1 267	-	-
111	der Geschlechtsorgane und eines oder mehrerer weiterer innerer Organe	248	-	-
112	der inneren Sekretion und/oder des Stoffwechsels	3 063	7	71
113	der inneren Sekretion und/oder des Stoffwechsels und eines oder mehrerer weiterer innerer Organe	649	2	4
114	des Blutes und des retikulo-endothelialen Systems	548	4	28
115	des Blutes und des retikulo-endothelialen Systems und eines oder mehrerer weiterer innerer Organe	100	2	1
116	<b>Zusammen</b>	<b>30 800</b>	<b>50</b>	<b>170</b>
	Querschnittlähmung, zerebrale Störungen, geistig-seelische Behinderungen, Suchtkrankheiten			
117	Querschnittlähmung	343	-	5
118	hirnorganische Anfälle (auch mit geistig-seelischen Störungen) ohne neurologische Ausfallserscheinungen am Bewegungsapparat	2 547	13	105
119	hirnorganische Anfälle (auch mit geistig-seelischen Störungen) mit neurologischen Ausfallserscheinungen am Bewegungsapparat	1 639	18	85
120	hirnorganisches Psychosyndrom (Hirnleistungsschwäche, organische Wesensänderung) ohne neurologische Ausfallserscheinungen am Bewegungsapparat; symptomatische Psychosen	3 433	18	95
121	hirnorganisches Psychosyndrom (Hirnleistungsschwäche, organische Wesensänderung) mit neurologischen Ausfallserscheinungen am Bewegungsapparat	2 738	12	76
122	Störungen der geistigen Entwicklung (z.B. Lernbehinderung, geistige Behinderung)	3 391	42	216
123	körperlich nicht begründbare (endogene) Psychosen (Schizophrenie, affektive Psychosen)	1 737	2	40
124	Neurosen, Persönlichkeits- und Verhaltensstörungen	384	3	19
125	Suchtkrankheiten	262	-	-
126	<b>Zusammen</b>	<b>16 474</b>	<b>108</b>	<b>641</b>
	Sonstige und ungenügend bezeichnete Behinderungen			
127	nur Behinderungen mit Einzel-GdB unter 25	98	1	1
128	anderweitig nicht einzuordnende oder ungenügend bezeichnete Behinderungen	15 060	106	237
129	<b>Zusammen</b>	<b>15 158</b>	<b>107</b>	<b>238</b>
130	<b>Insgesamt</b>	<b>97 922</b>	<b>341</b>	<b>1 310</b>

gruppen, Art der schwersten Behinderung und Geschlecht

Davon im Alter von ... bis unter ... Jahren									Lfd: Nr.
15 - 18	18 - 25	25 - 35	35 - 45	45 - 55	55 - 60	60 - 62	62 - 65	65 und mehr	
noch: männlich									
4	35	47	121	465	496	380	941	6 473	100
3	3	12	57	250	329	178	399	2 826	101
2	5	3	27	69	48	33	60	355	102
-	3	2	6	27	22	17	42	236	103
5	21	25	94	259	238	184	320	1 974	104
-	4	5	21	58	57	45	112	773	105
1	13	40	163	476	322	194	380	1 231	106
-	5	4	39	125	93	45	98	417	107
9	27	59	154	367	233	145	261	1 021	108
-	3	13	28	71	68	38	93	417	109
1	11	53	105	90	110	83	178	636	110
-	1	3	6	10	14	8	28	178	111
46	98	156	345	706	408	250	356	620	112
2	6	7	35	122	91	55	79	246	113
10	33	40	90	99	52	37	38	117	114
3	4	1	7	17	10	7	7	41	115
86	272	470	1 298	3 211	2 591	1 699	3 392	17 561	116
4	27	57	71	65	22	16	18	58	117
69	229	309	536	448	152	69	126	491	118
50	160	170	303	252	87	47	88	379	119
60	193	296	438	497	208	128	231	1 269	120
46	95	122	209	322	190	111	233	1 322	121
189	442	624	814	579	136	49	81	219	122
26	95	157	351	456	173	87	119	231	123
11	34	33	63	81	38	16	30	56	124
-	1	12	70	100	28	15	19	17	125
455	1 276	1 780	2 855	2 800	1 034	538	945	4 042	126
1	-	6	7	23	10	13	11	25	127
114	340	562	1 141	2 137	1 290	898	1 573	6 662	128
115	340	568	1 148	2 160	1 300	911	1 584	6 687	129
803	2 443	3 698	7 366	12 064	7 676	4 967	9 352	47 902	130

Noch: 2. Schwerbehinderte Menschen am 31.12.2003 nach Alters

Lfd. Nr.	Art der schwersten Behinderung	Insgesamt		
			unter 6	6 - 15
weiblich				
	Verlust oder Teilverlust			
131	eines Armes	132	1	1
132	eines Beines	433	-	-
133	beider Arme	18	-	-
134	beider Beine	93	-	-
135	eines Armes und eines Beines	23	-	-
136	von drei oder vier Gliedmaßen	26	-	-
137	Zusammen	725	1	1
	Funktionseinschränkung			
138	eines Armes	724	2	9
139	eines Beines	3 056	3	11
140	beider Arme	305	-	2
141	beider Beine	9 625	4	15
142	eines Armes und eines Beines	1 241	-	10
143	von drei Gliedmaßen	251	-	3
144	beider Arme und beider Beine	1 814	5	19
145	Zusammen	17 016	14	69
	Funktionseinschränkung der Wirbelsäule und des Rumpfes, Deformierung des Brustkorbes			
146	Deformierung des Brustkorbes mit Funktionseinschränkung der Wirbelsäule	49	-	-
147	Funktionseinschränkung der Wirbelsäule	4 780	1	1
148	Funktionseinschränkung der Wirbelsäule und der Gliedmaßen	3 756	1	7
149	sonstige Einschränkung der Stützfunktion des Rumpfes	349	-	-
150	Zusammen	8 934	2	8
	Blindheit und Sehbehinderung			
151	Blindheit oder Verlust beider Augen	1 852	10	19
152	hochgradige Sehbehinderung	735	3	4
153	sonstige Sehbehinderung	4 065	6	20
154	Zusammen	6 652	19	43
	Sprach- oder Sprechstörungen, Taubheit, Schwerhörigkeit, Gleichgewichtsstörungen			
155	Sprach- oder Sprechstörungen	104	1	3
156	Taubheit	395	3	8
157	Taubheit kombiniert mit Störungen der Sprachentwicklung und entsprechenden Störungen der geistigen Entwicklung	258	2	9
158	Schwerhörigkeit, auch kombiniert mit Gleichgewichtsstörungen	2 867	6	21
159	Gleichgewichtsstörungen	46	-	-
160	Zusammen	3 670	12	41
	Verlust einer Brust oder beider Brüste, Entstellungen u.a.			
161	Kleinwuchs	29	-	-
162	Entstellung, belästigende oder abstoßende Absonderungen oder Gerüche	23	1	2
163	Verlust einer Brust oder beider Brüste	4 955	-	-
164	Zusammen	5 007	1	2

gruppen, Art der schwersten Behinderung und Geschlecht

Davon im Alter von ... bis unter ... Jahren									Lfd. Nr.
15 - 18	18 - 25	25 - 35	35 - 45	45 - 55	55 - 60	60 - 62	62 - 65	65 und mehr	
weiblich									
4	10	11	14	14	7	4	15	51	131
-	2	11	21	43	22	13	23	298	132
-	-	-	1	2	-	-	3	12	133
-	-	1	2	5	4	5	5	71	134
-	-	2	5	4	-	2	2	8	135
-	-	1	3	3	1	1	-	17	136
4	12	26	46	71	34	25	48	457	137
1	14	32	54	109	80	48	77	298	138
4	18	47	148	328	212	111	255	1 919	139
-	4	6	15	38	32	19	33	156	140
15	38	85	341	850	554	351	669	6 703	141
7	22	32	74	155	96	48	114	683	142
-	-	5	13	18	18	14	21	159	143
19	29	70	148	271	157	99	176	821	144
46	125	277	793	1 769	1 149	690	1 345	10 739	145
-	2	2	3	7	4	2	4	25	146
7	22	62	223	609	532	308	547	2 468	147
4	16	23	110	295	307	183	336	2 474	148
-	4	2	11	44	24	11	25	228	149
11	44	89	347	955	867	504	912	5 195	150
5	19	29	83	99	59	34	82	1 413	151
3	2	5	19	42	21	11	24	601	152
25	46	75	182	346	223	108	264	2 770	153
33	67	109	284	487	303	153	370	4 784	154
6	1	3	2	17	10	4	14	43	155
6	24	27	58	65	26	10	21	147	156
9	23	33	56	29	19	9	13	56	157
18	48	80	180	314	238	114	211	1 637	158
-	1	-	4	4	5	1	2	29	159
39	97	143	300	429	298	138	261	1 912	160
-	1	4	3	8	2	2	2	7	161
-	1	3	3	-	1	-	1	11	162
-	-	31	331	1 048	632	338	559	2 016	163
-	2	38	337	1 056	635	340	562	2 034	164

Noch: 2. Schwerbehinderte Menschen am 31.12.2003 nach Alters

Lfd. Nr.	Art der schwersten Behinderung	Insgesamt		
			unter 6	6 - 15
noch: weiblich				
	Beeinträchtigung der Funktion von inneren Organen bzw. Organsystemen			
165	von Herz-Kreislauf	7 245	10	10
166	von Herz-Kreislauf und einem oder mehreren weiteren inneren Organen	3 278	1	7
167	der oberen Atemwege	319	3	1
168	der oberen Atemwege und eines oder mehrerer weiterer innerer Organe	195	-	-
169	der tieferen Atemwege und Lungen	1 687	-	9
170	der tieferen Atemwege und Lungen sowie eines oder mehrerer weiterer innerer Organe	579	-	-
171	der Verdauungsorgane	2 229	5	5
172	der Verdauungsorgane und eines oder mehrerer weiterer innerer Organe	552	1	1
173	der Harnorgane	1 497	2	9
174	der Harnorgane und eines oder mehrerer weiterer innerer Organe	415	-	-
175	der Geschlechtsorgane	1 616	1	1
176	der Geschlechtsorgane und eines oder mehrerer weiterer innerer Organe	217	-	-
177	der inneren Sekretion und/oder des Stoffwechsels	2 634	9	68
178	der inneren Sekretion und/oder des Stoffwechsels und eines oder mehrerer weiterer innerer Organe	587	-	3
179	des Blutes und des retikulo-endothelialen Systems	419	7	14
180	des Blutes und des retikulo-endothelialen Systems und eines oder mehrerer weiterer innerer Organe	76	-	1
181	<b>Zusammen</b>	<b>23 545</b>	<b>39</b>	<b>129</b>
	Querschnittlähmung, zerebrale Störungen, geistig-seelische Behinderungen, Suchtkrankheiten			
182	Querschnittlähmung	177	1	4
183	hirnorganische Anfälle (auch mit geistig-seelischen Störungen) ohne neurologische Ausfallserscheinungen am Bewegungsapparat	2 173	10	65
184	hirnorganische Anfälle (auch mit geistig-seelischen Störungen) mit neurologischen Ausfallserscheinungen am Bewegungsapparat	1 435	12	60
185	hirnorganisches Psychosyndrom (Hirnleistungsschwäche, organische Wesensänderung) ohne neurologische Ausfallserscheinungen am Bewegungsapparat; symptomatische Psychosen	2 705	9	58
186	hirnorganisches Psychosyndrom (Hirnleistungsschwäche, organische Wesensänderung) mit neurologischen Ausfallserscheinungen am Bewegungsapparat	2 255	7	37
187	Störungen der geistigen Entwicklung (z.B. Lernbehinderung, geistige Behinderung)	2 440	26	150
188	körperlich nicht begründbare (endogene) Psychosen (Schizophrenie, affektive Psychosen)	2 133	1	14
189	Neurosen, Persönlichkeits- und Verhaltensstörungen	453	-	9
190	Suchtkrankheiten	45	-	-
191	<b>Zusammen</b>	<b>13 816</b>	<b>66</b>	<b>397</b>
	Sonstige und ungenügend bezeichnete Behinderungen			
192	nur Behinderungen mit Einzel-GdB unter 25	86	-	-
193	anderweitig nicht einzuordnende oder ungenügend bezeichnete Behinderungen	14 523	87	162
194	<b>Zusammen</b>	<b>14 609</b>	<b>87</b>	<b>162</b>
195	<b>Insgesamt</b>	<b>93 974</b>	<b>241</b>	<b>852</b>



gruppen, Art der schwersten Behinderung und Geschlecht

Davon im Alter von ... bis unter ... Jahren									Lfd. Nr.
15 - 18	18 - 25	25 - 35	35 - 45	45 - 55	55 - 60	60 - 62	62 - 65	65 und mehr	
noch: weiblich									
13	16	37	72	293	267	235	496	5 796	165
1	1	6	29	153	175	132	224	2 549	166
2	3	6	22	45	35	15	44	143	167
2	1	2	8	11	15	12	15	129	168
5	13	30	103	220	183	110	189	825	169
-	2	6	22	57	50	30	76	336	170
6	25	57	171	367	216	108	237	1 032	171
-	1	10	34	70	50	19	39	327	172
4	17	42	111	250	141	93	183	645	173
6	6	7	19	26	33	27	42	249	174
1	8	43	239	418	200	103	123	479	175
-	2	1	17	28	27	17	15	110	176
33	105	148	273	459	323	158	221	837	177
-	4	8	29	76	50	33	55	329	178
10	15	30	60	69	42	19	35	118	179
2	-	1	6	9	7	8	8	34	180
85	219	434	1 215	2 551	1 814	1 119	2 002	13 938	181
4	25	23	24	22	8	4	6	56	182
37	126	245	399	412	180	78	144	477	183
45	104	144	230	227	79	35	67	432	184
40	124	182	304	355	174	104	181	1 174	185
30	73	91	164	280	142	74	143	1 214	186
127	317	422	557	403	90	37	73	238	187
6	43	114	353	518	280	141	193	470	188
8	14	17	60	114	66	29	33	103	189
-	4	1	9	20	3	1	-	7	190
297	830	1 239	2 100	2 351	1 022	503	840	4 171	191
-	2	1	11	15	19	7	12	19	192
73	248	487	1 211	2 093	1 278	706	1 066	7 112	193
73	250	488	1 222	2 108	1 297	713	1 078	7 131	194
588	1 646	2 843	6 644	11 777	7 419	4 185	7 418	50 361	195

3. Schwerbehinderte Menschen am 31.12.2003 nach Art der schwersten Be

Lfd. Nr.	Art der schwersten Behinderung	Insgesamt	Darunter mit	
			einer	zwei oder mehreren
			weiteren Behinderung (en)	
Insgesamt				
	Verlust oder Teilverlust			
1	eines Armes	724	74	22
2	eines Beines	2 155	644	71
3	beider Arme	96	15	1
4	beider Beine	385	123	10
5	eines Armes und eines Beines	98	18	3
6	von drei oder vier Gliedmaßen	126	31	-
7	<b>Zusammen</b>	<b>3 584</b>	<b>905</b>	<b>107</b>
	Funktionseinschränkung			
8	eines Armes	2 295	732	73
9	eines Beines	7 281	2 245	356
10	beider Arme	741	247	22
11	beider Beine	17 242	5 549	458
12	eines Armes und eines Beines	3 040	1 058	116
13	von drei Gliedmaßen	559	191	4
14	beider Arme und beider Beine	3 044	820	57
15	<b>Zusammen</b>	<b>34 202</b>	<b>10 842</b>	<b>1 086</b>
	Funktionseinschränkung der Wirbelsäule und des Rumpfes, Deformierung des Brustkorbes			
16	Deformierung des Brustkorbes mit Funktionseinschränkung der Wirbelsäule	88	31	2
17	Funktionseinschränkung der Wirbelsäule	8 918	3 525	465
18	Funktionseinschränkung der Wirbelsäule und der Gliedmaßen	6 407	2 482	168
19	sonstige Einschränkung der Stützfunktion des Rumpfes	599	130	13
20	<b>Zusammen</b>	<b>16 012</b>	<b>6 168</b>	<b>648</b>
	Blindheit und Sehbehinderung			
21	Blindheit oder Verlust beider Augen	2 876	453	164
22	hochgradige Sehbehinderung	1 129	295	108
23	sonstige Sehbehinderung	6 853	2 574	367
24	<b>Zusammen</b>	<b>10 858</b>	<b>3 322</b>	<b>639</b>
	Sprach- oder Sprechstörungen, Taubheit, Schwerhörigkeit, Gleichgewichtsstörungen			
25	Sprach- oder Sprechstörungen	285	74	9
26	Taubheit	803	95	17
27	Taubheit kombiniert mit Störungen der Sprachentwicklung und entsprechenden Störungen der geistigen Entwicklung	542	48	4
28	Schwerhörigkeit, auch kombiniert mit Gleichgewichtsstörungen	6 080	1 969	358
29	Gleichgewichtsstörungen	65	31	6
30	<b>Zusammen</b>	<b>7 775</b>	<b>2 217</b>	<b>394</b>
	Verlust einer Brust oder beider Brüste, Entstellungen u.a.			
31	Kleinwuchs	40	10	2
32	Entstellung, belästigende oder abstoßende Absonderungen oder Gerüche	63	16	6
33	Verlust einer Brust oder beider Brüste	4 960	1 326	238
34	<b>Zusammen</b>	<b>5 063</b>	<b>1 352</b>	<b>246</b>

**hinderung, Art der weiteren Behinderungen (Oberkategorien) und Geschlecht**

Und zwar mit									Lfd. Nr.
Verlust oder Teil- verlust von Glieder- maßen	Funktions- einschrän- kung von Glieder- maßen	Funktionsein- schränkung der Wirbelsäule und des Rumpfes, Deformierung des Brustkorbes	Blindheit und Sehbehin- derung	Sprach- oder Sprechstö- rungen, Taubheit, Schwerhörigkeit, Gleichgewichts- störungen	Verlust einer Brust oder beider Brüste, Entstellungen u.a.	Beeinträch- tigung der Funktion von inneren Organen bzw. Organ- systemen	Querschnitt- lähmung, zerebralen Störungen, geistig- seelischen Be- hinderungen, Suchtkrankheiten	sonstigen und unge- nügen- d bezeich- neten Be- hinderungen	
<b>Insgesamt</b>									
-	19	24	12	9	-	43	7	4	1
-	151	108	31	37	1	410	32	16	2
-	1	1	4	-	-	8	3	-	3
-	6	7	12	3	1	93	12	9	4
-	3	1	3	2	-	13	2	-	5
-	8	5	1	1	-	14	2	-	6
-	<b>188</b>	<b>146</b>	<b>63</b>	<b>52</b>	<b>2</b>	<b>581</b>	<b>58</b>	<b>29</b>	<b>7</b>
-	-	190	58	83	11	421	71	44	8
7	-	722	178	197	40	1 481	178	154	9
1	-	73	19	22	1	129	22	24	10
14	-	1 464	377	376	103	3 627	257	247	11
8	-	128	106	110	13	732	117	76	12
1	-	43	6	13	5	113	8	10	13
1	-	160	67	47	16	496	80	67	14
<b>32</b>	-	<b>2 780</b>	<b>811</b>	<b>848</b>	<b>189</b>	<b>6 999</b>	<b>733</b>	<b>622</b>	<b>15</b>
1	6	-	-	1	-	19	5	3	16
6	951	4	237	285	63	2 229	383	297	17
9	172	3	176	209	52	1 817	241	139	18
-	17	12	9	11	2	92	6	7	19
<b>16</b>	<b>1 146</b>	<b>19</b>	<b>422</b>	<b>506</b>	<b>117</b>	<b>4 157</b>	<b>635</b>	<b>446</b>	<b>20</b>
13	117	76	-	73	8	328	109	57	21
9	84	42	-	56	7	248	43	22	22
17	476	495	-	338	35	1 472	301	174	23
<b>39</b>	<b>677</b>	<b>613</b>	<b>-</b>	<b>467</b>	<b>50</b>	<b>2 048</b>	<b>453</b>	<b>253</b>	<b>24</b>
1	25	9	8	8	-	29	9	3	25
1	19	16	26	1	3	42	15	6	26
2	10	7	7	-	-	15	13	2	27
5	447	570	209	6	24	1 048	229	147	28
-	3	6	3	1	-	20	6	4	29
<b>9</b>	<b>504</b>	<b>608</b>	<b>253</b>	<b>16</b>	<b>27</b>	<b>1 154</b>	<b>272</b>	<b>162</b>	<b>30</b>
-	4	1	2	1	-	3	3	-	31
-	7	4	4	5	-	3	3	2	32
3	358	453	64	56	-	666	123	79	33
<b>3</b>	<b>369</b>	<b>458</b>	<b>70</b>	<b>62</b>	<b>-</b>	<b>672</b>	<b>129</b>	<b>81</b>	<b>34</b>

Noch: 3. Schwerbehinderte Menschen am 31.12.2003 nach Art der schwersten Be

Lfd. Nr.	Art der schwersten Behinderung	Insgesamt	Darunter mit	
			einer	zwei oder mehreren
			weiteren Behinderung (en)	

Noch: Insgesamt

	Beeinträchtigung der Funktion von inneren Organen bzw. Organsystemen			
35	von Herz-Kreislauf	16 238	4 975	478
36	von Herz-Kreislauf und einem oder mehreren weiteren inneren Organen	7 341	3 132	115
37	der oberen Atemwege	926	132	11
38	der oberen Atemwege und eines oder mehrerer weiterer innerer Organe	550	115	3
39	der tieferen Atemwege und Lungen	4 821	1 090	136
40	der tieferen Atemwege und Lungen sowie eines oder mehrerer weiterer innerer Organe	1 657	576	24
41	der Verdauungsorgane	5 067	906	134
42	der Verdauungsorgane und eines oder mehrerer weiterer innerer Organe	1 382	439	19
43	der Harnorgane	3 792	687	108
44	der Harnorgane und eines oder mehrerer weiterer innerer Organe	1 147	374	16
45	der Geschlechtsorgane	2 883	443	97
46	der Geschlechtsorgane und eines oder mehrerer weiterer innerer Organe	465	154	5
47	der inneren Sekretion und/oder des Stoffwechsels	5 697	1 220	205
48	der inneren Sekretion und/oder des Stoffwechsels und eines oder mehrerer weiterer innerer Organe	1 236	411	19
49	des Blutes und des retikulo-endothelialen Systems	967	167	26
50	des Blutes und des retikulo-endothelialen Systems und eines oder mehrerer weiterer innerer Organe	176	49	7
51	<b>Zusammen</b>	<b>54 345</b>	<b>14 870</b>	<b>1 403</b>
	Querschnittlähmung, zerebrale Störungen, geistig-seelische Behinderungen, Suchtkrankheiten			
52	Querschnittlähmung	520	49	6
53	hirnorganische Anfälle (auch mit geistig-seelischen Störungen) ohne neurologische Ausfallserscheinungen am Bewegungsapparat	4 720	597	103
54	hirnorganische Anfälle (auch mit geistig-seelischen Störungen) mit neurologischen Ausfallserscheinungen am Bewegungsapparat	3 074	382	25
55	hirnorganisches Psychosyndrom (Hirnleistungsschwäche, organische Wesensänderung) ohne neurologische Ausfallserscheinungen am Bewegungsapparat; symptomatische Psychosen	6 138	1 344	237
56	hirnorganisches Psychosyndrom (Hirnleistungsschwäche, organische Wesensänderung) mit neurologischen Ausfallserscheinungen am Bewegungsapparat	4 993	1 168	93
57	Störungen der geistigen Entwicklung (z.B. Lernbehinderung, geistige Behinderung)	5 831	516	78
58	körperlich nicht begründbare (endogene) Psychosen (Schizophrenie, affektive Psychosen)	3 870	992	183
59	Neurosen, Persönlichkeits- und Verhaltensstörungen	837	173	81
60	Suchtkrankheiten	307	93	50
61	<b>Zusammen</b>	<b>30 290</b>	<b>5 314</b>	<b>856</b>
	Sonstige und ungenügend bezeichnete Behinderungen			
62	nur Behinderungen mit Einzel-GdB unter 25	184	-	-
63	anderweitig nicht einzuordnende oder ungenügend bezeichnete Behinderungen	29 583	730	470
64	<b>Zusammen</b>	<b>29 767</b>	<b>730</b>	<b>470</b>
65	<b>Insgesamt</b>	<b>191 896</b>	<b>45 720</b>	<b>5 849</b>

hinderung, Art der weiteren Behinderungen (Oberkategorien) und Geschlecht

Und zwar mit									Lfd. Nr.
Verlust oder Teil- verlust von Glieder- maßen	Funktions- einschrän- kung von Glieder- maßen	Funktionsein- schränkung der Wirbelsäule und des Rumpfes, Deformierung des Brustkorbes	Blindheit und Sehbehin- derung	Sprach- oder Sprechstö- rungen, Taubheit, Schwer- hörigkeit, Gleichgewichts- störungen	Verlust einer Brust oder beider Brüste, Entstellungen u.a.	Beeinträch- tigung der Funktion von inneren Organen bzw. Organ- systemen	Querschnitt- lähmung, zerebralen Störungen, geistig-see- lischen Be- hinderungen, Suchtkrankheiten	sonstigen und unge- nügen- d bezeich- neten Be- hinderungen	
Noch: Insgesamt									
37	1 808	2 216	413	491	114	-	488	364	35
19	990	1 283	338	268	55	-	246	163	36
1	30	52	17	17	4	-	13	20	37
-	30	45	9	12	1	-	10	14	38
7	348	513	84	127	30	-	107	146	39
7	165	250	45	57	8	-	47	45	40
6	350	416	77	90	29	-	100	106	41
-	127	170	42	45	4	-	47	42	42
10	272	305	75	63	16	-	80	82	43
7	110	126	55	36	5	-	40	27	44
1	218	214	28	56	21	-	46	53	45
1	54	60	10	16	2	-	11	10	46
29	503	482	225	94	13	-	116	168	47
4	140	162	77	34	2	-	16	14	48
-	77	66	20	13	3	-	14	26	49
-	17	24	6	4	3	-	5	4	50
<b>129</b>	<b>5 239</b>	<b>6 384</b>	<b>1 521</b>	<b>1 423</b>	<b>310</b>	-	<b>1 386</b>	<b>1 284</b>	<b>51</b>
-	-	1	4	6	-	39	3	8	52
4	153	134	74	61	8	275	4	90	53
2	-	56	64	39	6	228	-	37	54
7	318	279	188	134	22	795	2	73	55
8	-	153	190	120	19	795	-	69	56
4	124	79	118	65	3	201	4	74	57
9	220	391	76	82	18	448	6	108	58
-	54	107	15	22	6	99	-	32	59
1	37	33	8	10	1	67	19	17	60
<b>35</b>	<b>906</b>	<b>1 233</b>	<b>737</b>	<b>539</b>	<b>83</b>	<b>2 947</b>	<b>38</b>	<b>508</b>	<b>61</b>
-	-	-	-	-	-	-	-	-	62
2	322	337	113	116	12	642	126	-	63
<b>2</b>	<b>322</b>	<b>337</b>	<b>113</b>	<b>116</b>	<b>12</b>	<b>642</b>	<b>126</b>	<b>-</b>	<b>64</b>
<b>265</b>	<b>9 351</b>	<b>12 578</b>	<b>3 990</b>	<b>4 029</b>	<b>790</b>	<b>19 200</b>	<b>3 830</b>	<b>3 385</b>	<b>65</b>

Noch: 3. Schwerbehinderte Menschen am 31.12.2003 nach Art der schwersten Be

Lfd. Nr.	Art der schwersten Behinderung	Insgesamt	Darunter mit	
			einer	zwei oder mehreren
			weiteren Behinderung (en)	

männlich

	Verlust oder Teilverlust			
66	eines Armes	592	62	21
67	eines Beines	1 722	514	58
68	beider Arme	78	12	1
69	beider Beine	292	95	9
70	eines Armes und eines Beines	75	15	3
71	von drei oder vier Gliedmaßen	100	21	-
<b>72</b>	<b>Zusammen</b>	<b>2 859</b>	<b>719</b>	<b>92</b>
	Funktionseinschränkung			
73	eines Armes	1 571	554	48
74	eines Beines	4 225	1 343	182
75	beider Arme	436	156	8
76	beider Beine	7 617	2 414	170
77	eines Armes und eines Beines	1 799	645	65
78	von drei Gliedmaßen	308	109	4
79	beider Arme und beider Beine	1 230	344	23
<b>80</b>	<b>Zusammen</b>	<b>17 186</b>	<b>5 565</b>	<b>500</b>
	Funktionseinschränkung der Wirbelsäule und des Rumpfes, Deformierung des Brustkorbes			
81	Deformierung des Brustkorbes mit Funktionseinschränkung der Wirbelsäule	39	14	-
82	Funktionseinschränkung der Wirbelsäule	4 138	1 606	183
83	Funktionseinschränkung der Wirbelsäule und der Gliedmaßen	2 651	1 011	63
84	sonstige Einschränkung der Stützfunktion des Rumpfes	250	60	5
<b>85</b>	<b>Zusammen</b>	<b>7 078</b>	<b>2 691</b>	<b>251</b>
	Blindheit und Sehbehinderung			
86	Blindheit oder Verlust beider Augen	1 024	180	53
87	hochgradige Sehbehinderung	394	98	36
88	sonstige Sehbehinderung	2 788	1 065	133
<b>89</b>	<b>Zusammen</b>	<b>4 206</b>	<b>1 343</b>	<b>222</b>
	Sprach- oder Sprechstörungen, Taubheit, Schwerhörigkeit, Gleichgewichtsstörungen			
90	Sprach- oder Sprechstörungen	181	47	6
91	Taubheit	408	50	9
92	Taubheit kombiniert mit Störungen der Sprachentwicklung und entsprechenden Störungen der geistigen Entwicklung	284	27	1
93	Schwerhörigkeit, auch kombiniert mit Gleichgewichtsstörungen	3 213	1 088	168
94	Gleichgewichtsstörungen	19	7	1
<b>95</b>	<b>Zusammen</b>	<b>4 105</b>	<b>1 219</b>	<b>185</b>
	Verlust einer Brust oder beider Brüste, Entstellungen u.a.			
96	Kleinwuchs	11	4	-
97	Entstellung, belästigende oder abstoßende Absonderungen oder Gerüche	40	14	3
98	Verlust einer Brust oder beider Brüste	5	1	1
<b>99</b>	<b>Zusammen</b>	<b>56</b>	<b>19</b>	<b>4</b>

hinderung, Art der weiteren Behinderungen (Oberkategorien) und Geschlecht

Und zwar mit									Lfd. Nr.
Verlust oder Teil- verlust von Glieder- maßen	Funktions- einschrän- kung von Glieder- maßen	Funktionsein- schränkung der Wirbelsäule und des Rumpfes, Deformierung des Brustkorbes	Blindheit und Sehbehin- derung	Sprach- oder Sprechstö- rungen, Taubheit, Schwer- hörigkeit, Gleichgewichts- störungen	Verlust einer Brust oder beider Brüste, Entstellun- gen u.a.	Beeinträch- tigung der Funktion von inneren Organen bzw. Organ- systemen	Querschnitt- lähmung, zerebralen Störungen, geistig-see- lischen Be- hinderungen, Suchtkrankheiten	sonstigen und unge- nügen- d bezeich- neten Be- hinderungen	
männlich									
-	15	19	11	9	-	39	7	4	66
-	130	91	25	37	-	311	22	14	67
-	1	-	3	-	-	7	3	-	68
-	6	4	9	3	-	74	10	7	69
-	3	1	3	1	-	11	2	-	70
-	5	5	1	-	-	9	1	-	71
-	160	120	52	50	-	451	45	25	72
-	-	130	42	70	-	326	48	34	73
5	-	393	102	130	-	886	98	93	74
1	-	32	12	18	-	85	13	11	75
9	-	557	140	197	1	1 631	109	110	76
5	-	74	56	75	-	443	74	48	77
1	-	28	5	8	-	68	4	3	78
1	-	57	22	26	-	221	35	28	79
22	-	1 271	379	524	1	3 660	381	327	80
1	2	-	-	1	-	10	-	-	81
3	436	2	88	156	-	1 039	134	114	82
6	80	1	52	118	-	744	85	51	83
-	7	3	4	8	-	42	4	2	84
10	525	6	144	283	-	1 835	223	167	85
8	41	22	-	27	2	101	58	27	86
4	25	8	-	20	-	89	14	10	87
7	208	172	-	159	1	567	139	78	88
19	274	202	-	206	3	757	211	115	89
1	19	4	5	6	-	19	3	2	90
1	9	7	15	1	-	22	8	5	91
2	7	5	3	-	-	7	4	1	92
5	238	299	94	4	1	593	112	78	93
-	1	2	1	-	-	4	1	-	94
9	274	317	118	11	1	645	128	86	95
-	-	-	2	-	-	2	-	-	96
-	5	2	4	4	-	2	2	1	97
-	1	-	-	-	-	2	-	-	98
-	6	2	6	4	-	6	2	1	99

Noch: 3. Schwerbehinderte Menschen am 31.12.2003 nach Art der schwersten Be

Lfd. Nr.	Art der schwersten Behinderung	Insgesamt	Darunter mit	
			einer	zwei oder mehreren
			weiteren Behinderung (en)	
noch: männlich				
	Beeinträchtigung der Funktion von inneren Organen bzw. Organsystemen			
100	von Herz-Kreislauf	8 993	2 528	214
101	von Herz-Kreislauf und einem oder mehreren weiteren inneren Organen	4 063	1 581	38
102	der oberen Atemwege	607	72	6
103	der oberen Atemwege und eines oder mehrerer weiterer innerer Organe	355	73	3
104	der tieferen Atemwege und Lungen	3 134	681	75
105	der tieferen Atemwege und Lungen sowie eines oder mehrerer weiterer innerer Organe	1 078	349	11
106	der Verdauungsorgane	2 838	485	78
107	der Verdauungsorgane und eines oder mehrerer weiterer innerer Organe	830	281	11
108	der Harnorgane	2 295	375	72
109	der Harnorgane und eines oder mehrerer weiterer innerer Organe	732	227	6
110	der Geschlechtsorgane	1 267	212	43
111	der Geschlechtsorgane und eines oder mehrerer weiterer innerer Organe	248	84	2
112	der inneren Sekretion und/oder des Stoffwechsels	3 063	665	111
113	der inneren Sekretion und/oder des Stoffwechsels und eines oder mehrerer weiterer innerer Organe	649	200	10
114	des Blutes und des retikulo-endothelialen Systems	548	99	10
115	des Blutes und des retikulo-endothelialen Systems und eines oder mehrerer weiterer innerer Organe	100	24	4
116	<b>Zusammen</b>	<b>30 800</b>	<b>7 936</b>	<b>694</b>
	Querschnittlähmung, zerebrale Störungen, geistig-seelische Behinderungen, Suchtkrankheiten			
117	Querschnittlähmung	343	29	4
118	hirnorganische Anfälle (auch mit geistig-seelischen Störungen) ohne neurologische Ausfallserscheinungen am Bewegungsapparat	2 547	321	54
119	hirnorganische Anfälle (auch mit geistig-seelischen Störungen) mit neurologischen Ausfallserscheinungen am Bewegungsapparat	1 639	200	11
120	hirnorganisches Psychosyndrom (Hirnleistungsschwäche, organische Wesensänderung) ohne neurologische Ausfallserscheinungen am Bewegungsapparat; symptomatische Psychosen	3 433	774	121
121	hirnorganisches Psychosyndrom (Hirnleistungsschwäche, organische Wesensänderung) mit neurologischen Ausfallserscheinungen am Bewegungsapparat	2 738	630	52
122	Störungen der geistigen Entwicklung (z.B. Lernbehinderung, geistige Behinderung)	3 391	291	37
123	körperlich nicht begründbare (endogene) Psychosen (Schizophrenie, affektive Psychosen)	1 737	349	72
124	Neurosen, Persönlichkeits- und Verhaltensstörungen	384	61	31
125	Suchtkrankheiten	262	79	46
126	<b>Zusammen</b>	<b>16 474</b>	<b>2 734</b>	<b>428</b>
	Sonstige und ungenügend bezeichnete Behinderungen			
127	nur Behinderungen mit Einzel-GdB unter 25	98	-	-
128	anderweitig nicht einzuordnende oder ungenügend bezeichnete Behinderungen	15 060	393	213
129	<b>Zusammen</b>	<b>15 158</b>	<b>393</b>	<b>213</b>
130	<b>Insgesamt</b>	<b>97 922</b>	<b>22 619</b>	<b>2 589</b>



hinderung, Art der weiteren Behinderungen (Oberkategorien) und Geschlecht

Und zwar mit									Lfd. Nr.
Verlust oder Teil- verlust von Glieder- maßen	Funktions- einschrän- kung von Glieder- maßen	Funktionsein- schränkung der Wirbelsäule und des Rumpfes, Deformierung des Brustkorbes	Blindheit und Sehbehin- derung	Sprach- oder Sprechstö- rungen, Taubheit, Schwer- hörigkeit, Gleichgewichts- störungen	Verlust einer Brust oder beider Brüste, Entstellun- gen u.a.	Beeinträch- tigung der Funktion von inneren Organen bzw. Organ- systemen	Querschnitt- lähmung, zerebralen Störungen, geistig-see- lischen Be- hinderungen, Suchtkrankheiten	sonstigen und unge- nützend bezeich- neten Be- hinderungen	
noch: männlich									
26	956	1 039	187	313	-	-	223	212	100
15	514	607	135	159	-	-	133	94	101
1	20	29	10	11	1	-	3	9	102
-	20	27	7	8	-	-	7	10	103
7	234	304	59	95	-	-	57	75	104
7	110	131	25	41	-	-	28	29	105
6	211	207	43	57	1	-	51	65	106
-	88	104	21	32	-	-	30	28	107
8	177	174	44	41	-	-	33	42	108
5	66	70	32	24	-	-	23	19	109
-	109	92	11	37	-	-	19	30	110
1	26	34	5	12	-	-	3	7	111
21	302	239	111	61	-	-	52	101	112
3	84	71	29	17	-	-	9	7	113
-	52	32	9	7	-	-	6	13	114
-	10	14	2	1	-	-	2	3	115
100	2 979	3 174	730	916	2	-	679	744	116
-	-	1	3	3	-	21	2	7	117
3	84	49	45	44	-	155	3	46	118
1	-	21	40	21	-	119	-	20	119
3	195	140	96	87	-	446	2	47	120
5	-	83	92	71	-	443	-	40	121
4	72	44	61	36	-	105	4	39	122
7	81	125	36	38	-	165	4	37	123
-	28	40	2	10	-	32	-	11	124
1	35	30	8	10	-	55	16	16	125
24	495	533	383	320	-	1 541	31	263	126
-	-	-	-	-	-	-	-	-	127
2	168	145	50	62	-	336	56	-	128
2	168	145	50	62	-	336	56	-	129
186	4 881	5 770	1 862	2 376	7	9 231	1 756	1 728	130

Noch: 3. Schwerbehinderte Menschen am 31.12.2003 nach Art der schwersten Be

Lfd. Nr.	Art der schwersten Behinderung	Insgesamt	Darunter mit	
			einer	zwei oder mehreren
			weiteren Behinderung (en)	
weiblich				
	Verlust oder Teilverlust			
131	eines Armes	132	12	1
132	eines Beines	433	130	13
133	beider Arme	18	3	-
134	beider Beine	93	28	1
135	eines Armes und eines Beines	23	3	-
136	von drei oder vier Gliedmaßen	26	10	-
137	<b>Zusammen</b>	<b>725</b>	<b>186</b>	<b>15</b>
	Funktionseinschränkung			
138	eines Armes	724	178	25
139	eines Beines	3 056	902	174
140	beider Arme	305	91	14
141	beider Beine	9 625	3 135	288
142	eines Armes und eines Beines	1 241	413	51
143	von drei Gliedmaßen	251	82	-
144	beider Arme und beider Beine	1 814	476	34
145	<b>Zusammen</b>	<b>17 016</b>	<b>5 277</b>	<b>586</b>
	Funktionseinschränkung der Wirbelsäule und des Rumpfes, Deformierung des Brustkorbes			
146	Deformierung des Brustkorbes mit Funktionseinschränkung der Wirbelsäule	49	17	2
147	Funktionseinschränkung der Wirbelsäule	4 780	1 919	282
148	Funktionseinschränkung der Wirbelsäule und der Gliedmaßen	3 756	1 471	105
149	sonstige Einschränkung der Stützfunktion des Rumpfes	349	70	8
150	<b>Zusammen</b>	<b>8 934</b>	<b>3 477</b>	<b>397</b>
	Blindheit und Sehbehinderung			
151	Blindheit oder Verlust beider Augen	1 852	273	111
152	hochgradige Sehbehinderung	735	197	72
153	sonstige Sehbehinderung	4 065	1 509	234
154	<b>Zusammen</b>	<b>6 652</b>	<b>1 979</b>	<b>417</b>
	Sprach- oder Sprechstörungen, Taubheit, Schwerhörigkeit, Gleichgewichtsstörungen			
155	Sprach- oder Sprechstörungen	104	27	3
156	Taubheit	395	45	8
157	Taubheit kombiniert mit Störungen der Sprachentwicklung und entsprechenden Störungen der geistigen Entwicklung	258	21	3
158	Schwerhörigkeit, auch kombiniert mit Gleichgewichtsstörungen	2 867	881	190
159	Gleichgewichtsstörungen	46	24	5
160	<b>Zusammen</b>	<b>3 670</b>	<b>998</b>	<b>209</b>
	Verlust einer Brust oder beider Brüste, Entstellungen u.a.			
161	Kleinwuchs	29	6	2
162	Entstellung, belästigende oder abstoßende Absonderungen oder Gerüche	23	2	3
163	Verlust einer Brust oder beider Brüste	4 955	1 325	237
164	<b>Zusammen</b>	<b>5 007</b>	<b>1 333</b>	<b>242</b>

hinderung, Art der weiteren Behinderungen (Oberkategorien) und Geschlecht

Und zwar mit									Lfd. Nr.
Verlust oder Teil- verlust von Glieder- maßen	Funktions- einschrän- kung von Glieder- maßen	Funktionsein- schränkung der Wirbelsäule und des Rumpfes, Deformierung des Brustkorbes	Blindheit und Sehbehin- derung	Sprach- oder Sprechstö- rungen, Taubheit, Schwer- hörigkeit, Gleichgewichts- störungen	Verlust einer Brust oder beider Brüste, Entstellungen u.a.	Beeinträch- tigung der Funktion von inneren Organen bzw. Organ- systemen	Querschnitt- lähmung, zerebralen Störungen, geistig-see- lischen Be- hinderungen, Suchtkrankheiten	sonstigen und unge- nügen- d bezeich- neten Be- hinderungen	
weiblich									
-	4	5	1	-	-	4	-	-	131
-	21	17	6	-	1	99	10	2	132
-	-	1	1	-	-	1	-	-	133
-	-	3	3	-	1	19	2	2	134
-	-	-	-	1	-	2	-	-	135
-	3	-	-	1	-	5	1	-	136
-	<b>28</b>	<b>26</b>	<b>11</b>	<b>2</b>	<b>2</b>	<b>130</b>	<b>13</b>	<b>4</b>	<b>137</b>
-	-	60	16	13	11	95	23	10	138
2	-	329	76	67	40	595	80	61	139
-	-	41	7	4	1	44	9	13	140
5	-	907	237	179	102	1 996	148	137	141
3	-	54	50	35	13	289	43	28	142
-	-	15	1	5	5	45	4	7	143
-	-	103	45	21	16	275	45	39	144
<b>10</b>	-	<b>1 509</b>	<b>432</b>	<b>324</b>	<b>188</b>	<b>3 339</b>	<b>352</b>	<b>295</b>	<b>145</b>
-	4	-	-	-	-	9	5	3	146
3	515	2	149	129	63	1 190	249	183	147
3	92	2	124	91	52	1 073	156	88	148
-	10	9	5	3	2	50	2	5	149
<b>6</b>	<b>621</b>	<b>13</b>	<b>278</b>	<b>223</b>	<b>117</b>	<b>2 322</b>	<b>412</b>	<b>279</b>	<b>150</b>
5	76	54	-	46	6	227	51	30	151
5	59	34	-	36	7	159	29	12	152
10	268	323	-	179	34	905	162	96	153
<b>20</b>	<b>403</b>	<b>411</b>	-	<b>261</b>	<b>47</b>	<b>1 291</b>	<b>242</b>	<b>138</b>	<b>154</b>
-	6	5	3	2	-	10	6	1	155
-	10	9	11	-	3	20	7	1	156
-	3	2	4	-	-	8	9	1	157
-	209	271	115	2	23	455	117	69	158
-	2	4	2	1	-	16	5	4	159
-	<b>230</b>	<b>291</b>	<b>135</b>	<b>5</b>	<b>26</b>	<b>509</b>	<b>144</b>	<b>76</b>	<b>160</b>
-	4	1	-	1	-	1	3	-	161
-	2	2	-	1	-	1	1	1	162
3	357	453	64	56	-	664	123	79	163
<b>3</b>	<b>363</b>	<b>456</b>	<b>64</b>	<b>58</b>	-	<b>666</b>	<b>127</b>	<b>80</b>	<b>164</b>

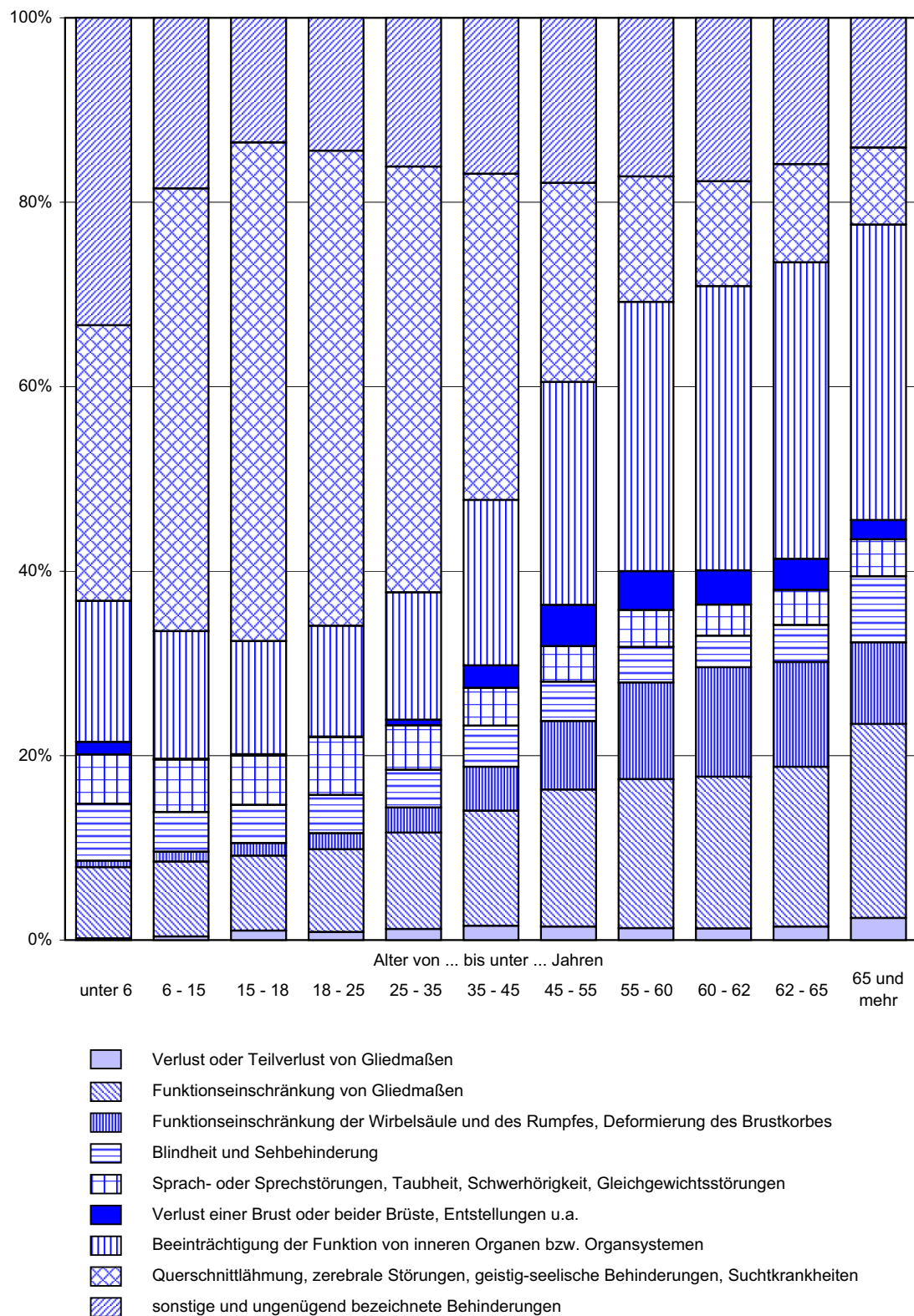
Noch: 3. Schwerbehinderte Menschen am 31.12.2003 nach Art der schwersten Be

Lfd. Nr.	Art der schwersten Behinderung	Insgesamt	Darunter mit	
			einer	zwei oder mehreren
			weiteren Behinderung (en)	
noch: weiblich				
	Beeinträchtigung der Funktion von inneren Organen bzw. Organsystemen			
165	von Herz-Kreislauf	7 245	2 447	264
166	von Herz-Kreislauf und einem oder mehreren weiteren inneren Organen	3 278	1 551	77
167	der oberen Atemwege	319	60	5
168	der oberen Atemwege und eines oder mehrerer weiterer innerer Organe	195	42	-
169	der tieferen Atemwege und Lungen	1 687	409	61
170	der tieferen Atemwege und Lungen sowie eines oder mehrerer weiterer innerer Organe	579	227	13
171	der Verdauungsorgane	2 229	421	56
172	der Verdauungsorgane und eines oder mehrerer weiterer innerer Organe	552	158	8
173	der Harnorgane	1 497	312	36
174	der Harnorgane und eines oder mehrerer weiterer innerer Organe	415	147	10
175	der Geschlechtsorgane	1 616	231	54
176	der Geschlechtsorgane und eines oder mehrerer weiterer innerer Organe	217	70	3
177	der inneren Sekretion und/oder des Stoffwechsels	2 634	555	94
178	der inneren Sekretion und/oder des Stoffwechsels und eines oder mehrerer weiterer innerer Organe	587	211	9
179	des Blutes und des retikulo-endothelialen Systems	419	68	16
180	des Blutes und des retikulo-endothelialen Systems und eines oder mehrerer weiterer innerer Organe	76	25	3
181	<b>Zusammen</b>	<b>23 545</b>	<b>6 934</b>	<b>709</b>
	Querschnittlähmung, zerebrale Störungen, geistig-seelische Behinderungen, Suchtkrankheiten			
182	Querschnittlähmung	177	20	2
183	hirnorganische Anfälle (auch mit geistig-seelischen Störungen) ohne neurologische Ausfallserscheinungen am Bewegungsapparat	2 173	276	49
184	hirnorganische Anfälle (auch mit geistig-seelischen Störungen) mit neurologischen Ausfallserscheinungen am Bewegungsapparat	1 435	182	14
185	hirnorganisches Psychosyndrom (Hirnleistungsschwäche, organische Wesensänderung) ohne neurologische Ausfallserscheinungen am Bewegungsapparat; symptomatische Psychosen	2 705	570	116
186	hirnorganisches Psychosyndrom (Hirnleistungsschwäche, organische Wesensänderung) mit neurologischen Ausfallserscheinungen am Bewegungsapparat	2 255	538	41
187	Störungen der geistigen Entwicklung (z.B. Lernbehinderung, geistige Behinderung)	2 440	225	41
188	körperlich nicht begründbare (endogene) Psychosen (Schizophrenie, affektive Psychosen)	2 133	643	111
189	Neurosen, Persönlichkeits- und Verhaltensstörungen	453	112	50
190	Suchtkrankheiten	45	14	4
191	<b>Zusammen</b>	<b>13 816</b>	<b>2 580</b>	<b>428</b>
	Sonstige und ungenügend bezeichnete Behinderungen			
192	nur Behinderungen mit Einzel-GdB unter 25	86	-	-
193	anderweitig nicht einzuordnende oder ungenügend bezeichnete Behinderungen	14 523	337	257
194	<b>Zusammen</b>	<b>14 609</b>	<b>337</b>	<b>257</b>
195	<b>Insgesamt</b>	<b>93 974</b>	<b>23 101</b>	<b>3 260</b>

hinderung, Art der weiteren Behinderungen (Oberkategorien) und Geschlecht

Und zwar mit									Lfd. Nr.
Verlust oder Teil- verlust von Glieder- maßen	Funktions- einschrän- kung von Glieder- maßen	Funktionsein- schränkung der Wirbelsäule und des Rumpfes, Deformierung des Brustkorbes	Blindheit und Sehbehin- derung	Sprach- oder Sprechstö- rungen, Taubheit, Schwer- hörigkeit, Gleichgewichts- störungen	Verlust einer Brust oder beider Brüste, Entstellungen u.a.	Beeinträch- tigung der Funktion von inneren Organen bzw. Organ- systemen	Querschnitt- lähmung, zerebralen Störungen, geistig-see- lischen Be- hinderungen, Suchtkrankheiten	sonstigen und unge- nügen- d bezeich- neten Be- hinderungen	
noch: weiblich									
11	852	1 177	226	178	114	-	265	152	165
4	476	676	203	109	55	-	113	69	166
-	10	23	7	6	3	-	10	11	167
-	10	18	2	4	1	-	3	4	168
-	114	209	25	32	30	-	50	71	169
-	55	119	20	16	8	-	19	16	170
-	139	209	34	33	28	-	49	41	171
-	39	66	21	13	4	-	17	14	172
2	95	131	31	22	16	-	47	40	173
2	44	56	23	12	5	-	17	8	174
1	109	122	17	19	21	-	27	23	175
-	28	26	5	4	2	-	8	3	176
8	201	243	114	33	13	-	64	67	177
1	56	91	48	17	2	-	7	7	178
-	25	34	11	6	3	-	8	13	179
-	7	10	4	3	3	-	3	1	180
<b>29</b>	<b>2 260</b>	<b>3 210</b>	<b>791</b>	<b>507</b>	<b>308</b>	<b>-</b>	<b>707</b>	<b>540</b>	<b>181</b>
-	-	-	1	3	-	18	1	1	182
1	69	85	29	17	8	120	1	44	183
1	-	35	24	18	6	109	-	17	184
4	123	139	92	47	22	349	-	26	185
3	-	70	98	49	19	352	-	29	186
-	52	35	57	29	3	96	-	35	187
2	139	266	40	44	18	283	2	71	188
-	26	67	13	12	6	67	-	21	189
-	2	3	-	-	1	12	3	1	190
<b>11</b>	<b>411</b>	<b>700</b>	<b>354</b>	<b>219</b>	<b>83</b>	<b>1 406</b>	<b>7</b>	<b>245</b>	<b>191</b>
-	-	-	-	-	-	-	-	-	192
-	154	192	63	54	12	306	70	-	193
-	<b>154</b>	<b>192</b>	<b>63</b>	<b>54</b>	<b>12</b>	<b>306</b>	<b>70</b>	<b>-</b>	<b>194</b>
<b>79</b>	<b>4 470</b>	<b>6 808</b>	<b>2 128</b>	<b>1 653</b>	<b>783</b>	<b>9 969</b>	<b>2 074</b>	<b>1 657</b>	<b>195</b>

# Schwerbehinderte Menschen am 31.12.2003 nach Altersgruppen und Art der schwersten Behinderung



**4. Schwerbehinderte Menschen am 31.12.2003**  
**nach dem Grad der Behinderung, Altersgruppen, Anzahl der Behinderungen und Geschlecht**

Alter von ... bis unter ... Jahren Anzahl der Behinderungen	Insgesamt	Davon nach dem Grad der Behinderung					
		50	60	70	80	90	100
Insgesamt							
unter 6 mit einer Behinderung	539	99	29	28	53	6	324
mehreren Behinderungen	43	4	5	6	2	1	25
Zusammen	582	103	34	34	55	7	349
6 - 15 mit einer Behinderung	1 954	475	119	169	287	52	852
mehreren Behinderungen	208	25	22	23	19	21	98
Zusammen	2 162	500	141	192	306	73	950
15 - 18 mit einer Behinderung	1 250	277	85	90	204	40	554
mehreren Behinderungen	141	21	15	10	15	12	68
Zusammen	1 391	298	100	100	219	52	622
18 - 25 mit einer Behinderung	3 698	997	264	323	432	89	1 593
mehreren Behinderungen	391	65	44	36	39	29	178
Zusammen	4 089	1 062	308	359	471	118	1 771
25 - 35 mit einer Behinderung	5 844	1 774	574	499	653	146	2 198
mehreren Behinderungen	697	159	109	102	53	41	233
Zusammen	6 541	1 933	683	601	706	187	2 431
35 - 45 mit einer Behinderung	11 999	4 331	1 426	1 151	1 350	363	3 378
mehreren Behinderungen	2 011	582	345	266	222	135	461
Zusammen	14 010	4 913	1 771	1 417	1 572	498	3 839
45 - 55 mit einer Behinderung	18 899	7 232	2 808	1 991	2 256	599	4 013
mehreren Behinderungen	4 942	1 722	964	706	496	274	780
Zusammen	23 841	8 954	3 772	2 697	2 752	873	4 793
55 - 60 mit einer Behinderung	10 937	4 510	1 829	1 184	1 161	367	1 886
mehreren Behinderungen	4 158	1 653	838	541	352	244	530
Zusammen	15 095	6 163	2 667	1 725	1 513	611	2 416
60 - 62 mit einer Behinderung	6 584	2 851	1 115	717	653	208	1 040
mehreren Behinderungen	2 568	1 089	532	304	187	126	330
Zusammen	9 152	3 940	1 647	1 021	840	334	1 370
62 - 65 mit einer Behinderung	12 126	4 951	2 090	1 314	1 312	435	2 024
mehreren Behinderungen	4 644	1 616	952	635	428	291	722
Zusammen	16 770	6 567	3 042	1 949	1 740	726	2 746
65 und mehr mit einer Behinderung	66 497	18 558	10 967	9 111	8 514	3 928	15 419
mehreren Behinderungen	31 766	5 334	5 286	5 211	4 434	3 095	8 406
Zusammen	98 263	23 892	16 253	14 322	12 948	7 023	23 825
Insgesamt mit einer Behinderung	140 327	46 055	21 306	16 577	16 875	6 233	33 281
mehreren Behinderungen	51 569	12 270	9 112	7 840	6 247	4 269	11 831
Insgesamt	191 896	58 325	30 418	24 417	23 122	10 502	45 112

Noch: 4. Schwerbehinderte Menschen am 31.12.2003  
nach dem Grad der Behinderung, Altersgruppen, Anzahl der Behinderungen und Geschlecht

Alter von ... bis unter ... Jahren Anzahl der Behinderungen	Insgesamt	Davon nach dem Grad der Behinderung					
		50	60	70	80	90	100
männlich							
unter 6 mit einer Behinderung	315	56	18	23	32	5	181
mehreren Behinderungen	26	4	3	4	1	1	13
Zusammen	341	60	21	27	33	6	194
6 - 15 mit einer Behinderung	1 180	278	80	110	181	31	500
mehreren Behinderungen	130	12	13	17	12	14	62
Zusammen	1 310	290	93	127	193	45	562
15 - 18 mit einer Behinderung	724	160	41	51	134	24	314
mehreren Behinderungen	79	12	6	6	9	9	37
Zusammen	803	172	47	57	143	33	351
18 - 25 mit einer Behinderung	2 199	588	148	208	259	50	946
mehreren Behinderungen	244	46	25	22	22	16	113
Zusammen	2 443	634	173	230	281	66	1 059
25 - 35 mit einer Behinderung	3 297	930	324	284	389	76	1 294
mehreren Behinderungen	401	89	56	66	32	20	138
Zusammen	3 698	1 019	380	350	421	96	1 432
35 - 45 mit einer Behinderung	6 349	2 088	698	635	723	206	1 999
mehreren Behinderungen	1 017	287	171	121	108	71	259
Zusammen	7 366	2 375	869	756	831	277	2 258
45 - 55 mit einer Behinderung	9 536	3 365	1 310	1 077	1 164	332	2 288
mehreren Behinderungen	2 528	850	466	350	264	158	440
Zusammen	12 064	4 215	1 776	1 427	1 428	490	2 728
55 - 60 mit einer Behinderung	5 602	2 159	943	634	591	202	1 073
mehreren Behinderungen	2 074	783	392	276	175	140	308
Zusammen	7 676	2 942	1 335	910	766	342	1 381
60 - 62 mit einer Behinderung	3 606	1 482	626	405	353	130	610
mehreren Behinderungen	1 361	549	289	156	101	71	195
Zusammen	4 967	2 031	915	561	454	201	805
62 - 65 mit einer Behinderung	6 761	2 722	1 147	710	755	251	1 176
mehreren Behinderungen	2 591	922	518	332	231	160	428
Zusammen	9 352	3 644	1 665	1 042	986	411	1 604
65 und mehr mit einer Behinderung	33 145	9 208	5 536	4 702	4 444	2 046	7 209
mehreren Behinderungen	14 757	2 492	2 450	2 421	2 081	1 435	3 878
Zusammen	47 902	11 700	7 986	7 123	6 525	3 481	11 087
Zusammen mit einer Behinderung	72 714	23 036	10 871	8 839	9 025	3 353	17 590
mehreren Behinderungen	25 208	6 046	4 389	3 771	3 036	2 095	5 871
Zusammen	97 922	29 082	15 260	12 610	12 061	5 448	23 461



Noch: 4. Schwerbehinderte Menschen am 31.12.2003  
nach dem Grad der Behinderung, Altersgruppen, Anzahl der Behinderungen und Geschlecht

Alter von ... bis unter ... Jahren Anzahl der Behinderungen	Insgesamt	Davon nach dem Grad der Behinderung					
		50	60	70	80	90	100
weiblich							
unter 6 mit einer Behinderung	224	43	11	5	21	1	143
mehreren Behinderungen	17	-	2	2	1	-	12
Zusammen	241	43	13	7	22	1	155
6 - 15 mit einer Behinderung	774	197	39	59	106	21	352
mehreren Behinderungen	78	13	9	6	7	7	36
Zusammen	852	210	48	65	113	28	388
15 - 18 mit einer Behinderung	526	117	44	39	70	16	240
mehreren Behinderungen	62	9	9	4	6	3	31
Zusammen	588	126	53	43	76	19	271
18 - 25 mit einer Behinderung	1 499	409	116	115	173	39	647
mehreren Behinderungen	147	19	19	14	17	13	65
Zusammen	1 646	428	135	129	190	52	712
25 - 35 mit einer Behinderung	2 547	844	250	215	264	70	904
mehreren Behinderungen	296	70	53	36	21	21	95
Zusammen	2 843	914	303	251	285	91	999
35 - 45 mit einer Behinderung	5 650	2 243	728	516	627	157	1 379
mehreren Behinderungen	994	295	174	145	114	64	202
Zusammen	6 644	2 538	902	661	741	221	1 581
45 - 55 mit einer Behinderung	9 363	3 867	1 498	914	1 092	267	1 725
mehreren Behinderungen	2 414	872	498	356	232	116	340
Zusammen	11 777	4 739	1 996	1 270	1 324	383	2 065
55 - 60 mit einer Behinderung	5 335	2 351	886	550	570	165	813
mehreren Behinderungen	2 084	870	446	265	177	104	222
Zusammen	7 419	3 221	1 332	815	747	269	1 035
60 - 62 mit einer Behinderung	2 978	1 369	489	312	300	78	430
mehreren Behinderungen	1 207	540	243	148	86	55	135
Zusammen	4 185	1 909	732	460	386	133	565
62 - 65 mit einer Behinderung	5 365	2 229	943	604	557	184	848
mehreren Behinderungen	2 053	694	434	303	197	131	294
Zusammen	7 418	2 923	1 377	907	754	315	1 142
65 und mehr mit einer Behinderung	33 352	9 350	5 431	4 409	4 070	1 882	8 210
mehreren Behinderungen	17 009	2 842	2 836	2 790	2 353	1 660	4 528
Zusammen	50 361	12 192	8 267	7 199	6 423	3 542	12 738
Zusammen mit einer Behinderung	67 613	23 019	10 435	7 738	7 850	2 880	15 691
mehreren Behinderungen	26 361	6 224	4 723	4 069	3 211	2 174	5 960
Zusammen	93 974	29 243	15 158	11 807	11 061	5 054	21 651

**5. Schwerbehinderte Menschen am 31.12.2003**  
**nach dem Grad der Behinderung, Art der schwersten Behinderung und Geschlecht**

Art der schwersten Behinderung	Insgesamt		Davon nach dem Grad der Behinderung					
	Anzahl	Anteil an den schwerb. Menschen insgesamt in %	50	60	70	80	90	100
<b>Insgesamt</b>								
Verlust oder Teilverlust								
eines Armes	724	0,4	168	98	138	140	69	111
eines Beines	2 155	1,1	275	172	397	428	298	585
beider Arme	96	0,1	18	17	7	13	5	36
beider Beine	385	0,2	31	10	26	34	34	250
eines Armes und eines Beines	98	0,1	10	12	14	17	1	44
von drei oder vier Gliedmaßen	126	0,1	28	13	20	10	11	44
<b>Zusammen</b>	<b>3 584</b>	<b>1,9</b>	<b>530</b>	<b>322</b>	<b>602</b>	<b>642</b>	<b>418</b>	<b>1 070</b>
Funktionseinschränkung								
eines Armes	2 295	1,2	1 007	436	267	270	108	207
eines Beines	7 281	3,8	3 074	1 484	1 061	678	361	623
beider Arme	741	0,4	302	143	96	78	35	87
beider Beine	17 242	9,0	5 487	3 522	2 702	2 185	1 058	2 288
eines Armes und eines Beines	3 040	1,6	575	393	421	483	242	926
von drei Gliedmaßen	559	0,3	128	100	81	86	28	136
beider Arme und beider Beine	3 044	1,6	552	347	429	416	222	1 078
<b>Zusammen</b>	<b>34 202</b>	<b>17,8</b>	<b>11 125</b>	<b>6 425</b>	<b>5 057</b>	<b>4 196</b>	<b>2 054</b>	<b>5 345</b>
Funktionseinschränkung der Wirbelsäule und des Rumpfes, Deformierung des Brustkorbes								
Deformierung des Brustkorbes mit Funktionseinschränkung der Wirbelsäule	88	0,0	37	17	18	7	3	6
Funktionseinschränkung der Wirbelsäule	8 918	4,6	4 651	1 774	1 082	602	338	471
Funktionseinschränkung der Wirbelsäule und der Gliedmaßen	6 407	3,3	2 348	1 317	1 032	707	361	642
sonstige Einschränkung der Stützfunktion des Rumpfes	599	0,3	237	122	88	61	26	65
<b>Zusammen</b>	<b>16 012</b>	<b>8,3</b>	<b>7 273</b>	<b>3 230</b>	<b>2 220</b>	<b>1 377</b>	<b>728</b>	<b>1 184</b>
Blindheit und Sehbehinderung								
Blindheit oder Verlust beider Augen	2 876	1,5	-	-	-	-	-	2 876
hochgradige Sehbehinderung	1 129	0,6	-	-	-	-	-	1 129
sonstige Sehbehinderung	6 853	3,6	1 500	883	893	852	781	1 944
<b>Zusammen</b>	<b>10 858</b>	<b>5,7</b>	<b>1 500</b>	<b>883</b>	<b>893</b>	<b>852</b>	<b>781</b>	<b>5 949</b>
Sprach- oder Sprechstörungen, Taubheit, Schwerhörigkeit, Gleichgewichtsstörungen								
Sprach- oder Sprechstörungen	285	0,1	84	45	25	43	20	68
Taubheit	803	0,4	18	15	20	86	41	623
Taubheit kombiniert mit Störungen der Sprachentwicklung und entsprechenden Störungen der geistigen Entwicklung	542	0,3	-	-	-	-	-	542
Schwerhörigkeit, auch kombiniert mit Gleichgewichtsstörungen	6 080	3,2	1 995	1 254	930	787	372	742
Gleichgewichtsstörungen	65	0,0	20	8	14	9	5	9
<b>Zusammen</b>	<b>7 775</b>	<b>4,1</b>	<b>2 117</b>	<b>1 322</b>	<b>989</b>	<b>925</b>	<b>438</b>	<b>1 984</b>
Verlust einer Brust oder beider Brüste, Entstellungen u.a.								
Kleinwuchs	40	0,0	15	4	7	6	-	8
Entstellung, belästigende oder abstoßende Absonderungen oder Gerüche	63	0,0	18	10	5	8	6	16
Verlust einer Brust oder beider Brüste	4 960	2,6	2 052	1 097	480	536	201	594
<b>Zusammen</b>	<b>5 063</b>	<b>2,6</b>	<b>2 085</b>	<b>1 111</b>	<b>492</b>	<b>550</b>	<b>207</b>	<b>618</b>

Noch: 5. Schwerbehinderte Menschen am 31.12.2003  
nach dem Grad der Behinderung, Art der schwersten Behinderung und Geschlecht

Art der schwersten Behinderung	Insgesamt		Davon nach dem Grad der Behinderung					
	Anzahl	Anteil an den schwerb. Menschen insgesamt in %	50	60	70	80	90	100
Noch: Insgesamt								
Beeinträchtigung der Funktion von inneren Organen bzw. Organsystemen								
von Herz-Kreislauf	16 238	8,5	6 266	3 364	2 667	1 692	763	1 486
von Herz-Kreislauf und einem oder mehreren weiteren inneren Organen	7 341	3,8	1 957	1 440	1 233	1 003	522	1 186
der oberen Atemwege	926	0,5	289	149	113	162	47	166
der oberen Atemwege und eines oder mehrerer weiterer innerer Organe	550	0,3	143	82	87	83	33	122
der tieferen Atemwege und Lungen	4 821	2,5	1 406	849	703	728	290	845
der tieferen Atemwege und Lungen sowie eines oder mehrerer weiterer innerer Organe	1 657	0,9	273	316	281	253	162	372
der Verdauungsorgane	5 067	2,6	1 241	587	443	884	355	1 557
der Verdauungsorgane und eines oder mehrerer weiterer innerer Organe	1 382	0,7	238	180	154	181	112	517
der Harnorgane	3 792	2,0	910	651	311	413	158	1 349
der Harnorgane und eines oder mehrerer weiterer innerer Organe	1 147	0,6	219	149	116	103	76	484
der Geschlechtsorgane	2 883	1,5	1 084	432	196	545	172	454
der Geschlechtsorgane und eines oder mehrerer weiterer innerer Organe	465	0,2	73	70	58	68	47	149
der inneren Sekretion und/oder des Stoffwechsels	5 697	3,0	3 155	1 166	670	319	115	272
der inneren Sekretion und/oder des Stoffwechsels und eines oder mehrerer weiterer innerer Organe	1 236	0,6	482	282	192	102	62	116
des Blutes und des retikulo-endothelialen Systems	967	0,5	251	144	116	159	43	254
des Blutes und des retikulo-endothelialen Systems und eines oder mehrerer weiterer innerer Organe	176	0,1	30	33	25	20	14	54
<b>Zusammen</b>	<b>54 345</b>	<b>28,3</b>	<b>18 017</b>	<b>9 894</b>	<b>7 365</b>	<b>6 715</b>	<b>2 971</b>	<b>9 383</b>
Querschnittlähmung, zerebrale Störungen, geistig-seelische Behinderungen, Suchtkrankheiten								
Querschnittlähmung	520	0,3	2	2	2	26	14	474
hirnorganische Anfälle (auch mit geistig-seelischen Störungen) ohne neurologische Ausfallserscheinungen am Bewegungsapparat	4 720	2,5	1 279	627	633	804	292	1 085
hirnorganische Anfälle (auch mit geistig-seelischen Störungen) mit neurologischen Ausfallserscheinungen am Bewegungsapparat	3 074	1,6	372	227	333	523	221	1 398
hirnorganisches Psychosyndrom (Hirnleistungsschwäche, organische Wesensänderung) ohne neurologische Ausfallserscheinungen am Bewegungsapparat; symptomatische Psychosen	6 138	3,2	1 450	670	758	1 013	340	1 907
hirnorganisches Psychosyndrom (Hirnleistungsschwäche, organische Wesensänderung) mit neurologischen Ausfallserscheinungen am Bewegungsapparat	4 993	2,6	603	443	572	835	357	2 183
Störungen der geistigen Entwicklung (z.B. Lernbehinderung, geistige Behinderung)	5 831	3,0	204	92	143	294	61	5 037
körperlich nicht begründbare (endogene) Psychosen (Schizophrenie, affektive Psychosen)	3 870	2,0	1 522	563	564	512	156	553
Neurosen, Persönlichkeits- und Verhaltensstörungen	837	0,4	372	121	104	113	34	93
Suchtkrankheiten	307	0,2	74	46	71	51	15	50
<b>Zusammen</b>	<b>30 290</b>	<b>15,8</b>	<b>5 878</b>	<b>2 791</b>	<b>3 180</b>	<b>4 171</b>	<b>1 490</b>	<b>12 780</b>
Sonstige und ungenügend bezeichnete Behinderungen								
nur Behinderungen mit Einzel-GdB unter 25	184	0,1	114	36	12	7	4	11
anderweitig nicht einzuordnende oder ungenügend bezeichnete Behinderungen	29 583	15,4	9 686	4 404	3 607	3 687	1 411	6 788
<b>Zusammen</b>	<b>29 767</b>	<b>15,5</b>	<b>9 800</b>	<b>4 440</b>	<b>3 619</b>	<b>3 694</b>	<b>1 415</b>	<b>6 799</b>
<b>Insgesamt</b>	<b>191 896</b>	<b>100</b>	<b>58 325</b>	<b>30 418</b>	<b>24 417</b>	<b>23 122</b>	<b>10 502</b>	<b>45 112</b>

Noch: 5. Schwerbehinderte Menschen am 31.12.2003  
nach dem Grad der Behinderung, Art der schwersten Behinderung und Geschlecht

Art der schwersten Behinderung	Insgesamt		Davon nach dem Grad der Behinderung					
	Anzahl	Anteil an den schwerb. Menschen insgesamt in %	50	60	70	80	90	100
<b>männlich</b>								
Verlust oder Teilverlust								
eines Armes	592	0,6	125	70	114	123	61	99
eines Beines	1 722	1,8	231	144	328	344	238	437
beider Arme	78	0,1	14	13	3	12	5	31
beider Beine	292	0,3	28	5	21	23	25	190
eines Armes und eines Beines	75	0,1	8	7	7	13	1	39
von drei oder vier Gliedmaßen	100	0,1	21	10	17	8	10	34
<b>Zusammen</b>	<b>2 859</b>	<b>2,9</b>	<b>427</b>	<b>249</b>	<b>490</b>	<b>523</b>	<b>340</b>	<b>830</b>
Funktionseinschränkung								
eines Armes	1 571	1,6	652	308	189	203	84	135
eines Beines	4 225	4,3	1 706	864	646	398	225	386
beider Arme	436	0,4	187	86	53	40	19	51
beider Beine	7 617	7,8	2 438	1 551	1 166	939	467	1 056
eines Armes und eines Beines	1 799	1,8	353	240	250	283	143	530
von drei Gliedmaßen	308	0,3	78	47	45	43	16	79
beider Arme und beider Beine	1 230	1,3	176	144	179	143	79	509
<b>Zusammen</b>	<b>17 186</b>	<b>17,6</b>	<b>5 590</b>	<b>3 240</b>	<b>2 528</b>	<b>2 049</b>	<b>1 033</b>	<b>2 746</b>
Funktionseinschränkung der Wirbelsäule und des Rumpfes, Deformierung des Brustkorbes								
Deformierung des Brustkorbes mit Funktions-								
einschränkung der Wirbelsäule	39	0,0	16	5	9	6	1	2
Funktionseinschränkung der Wirbelsäule	4 138	4,2	2 113	859	527	291	145	203
Funktionseinschränkung der Wirbelsäule und der Gliedmaßen	2 651	2,7	1 025	560	390	267	144	265
sonstige Einschränkung der Stützfunktion des Rumpfes	250	0,3	88	53	32	29	15	33
<b>Zusammen</b>	<b>7 078</b>	<b>7,2</b>	<b>3 242</b>	<b>1 477</b>	<b>958</b>	<b>593</b>	<b>305</b>	<b>503</b>
Blindheit und Sehbehinderung								
Blindheit oder Verlust beider Augen	1 024	1,0	-	-	-	-	-	1 024
hochgradige Sehbehinderung	394	0,4	-	-	-	-	-	394
sonstige Sehbehinderung	2 788	2,8	739	384	371	340	273	681
<b>Zusammen</b>	<b>4 206</b>	<b>4,3</b>	<b>739</b>	<b>384</b>	<b>371</b>	<b>340</b>	<b>273</b>	<b>2 099</b>
Sprach- oder Sprechstörungen, Taubheit, Schwerhörigkeit, Gleichgewichtsstörungen								
Sprach- oder Sprechstörungen	181	0,2	56	24	12	28	12	49
Taubheit	408	0,4	10	11	8	33	16	330
Taubheit kombiniert mit Störungen der Sprachentwicklung und entsprechenden Störungen der geistigen Entwicklung	284	0,3	-	-	-	-	-	284
Schwerhörigkeit, auch kombiniert mit Gleichgewichtsstörungen	3 213	3,3	1 098	696	490	385	191	353
Gleichgewichtsstörungen	19	0,0	7	1	5	2	1	3
<b>Zusammen</b>	<b>4 105</b>	<b>4,2</b>	<b>1 171</b>	<b>732</b>	<b>515</b>	<b>448</b>	<b>220</b>	<b>1 019</b>
Verlust einer Brust oder beider Brüste, Entstellungen u.a.								
Kleinwuchs	11	0,0	4	-	4	-	-	3
Entstellung, belästigende oder abstoßende Absonderungen oder Gerüche	40	0,0	12	7	2	3	3	13
Verlust einer Brust oder beider Brüste	5	0,0	2	-	-	1	1	1
<b>Zusammen</b>	<b>56</b>	<b>0,1</b>	<b>18</b>	<b>7</b>	<b>6</b>	<b>4</b>	<b>4</b>	<b>17</b>

Noch: 5. Schwerbehinderte Menschen am 31.12.2003  
nach dem Grad der Behinderung, Art der schwersten Behinderung und Geschlecht

Art der schwersten Behinderung	Insgesamt		Davon nach dem Grad der Behinderung					
	Anzahl	Anteil an den schwerb. Menschen insgesamt in %	50	60	70	80	90	100
noch: männlich								
Beeinträchtigung der Funktion von inneren Organen bzw. Organsystemen								
von Herz-Kreislauf	8 993	9,2	3 727	1 856	1 443	859	377	731
von Herz-Kreislauf und einem oder mehreren weiteren inneren Organen	4 063	4,1	1 141	819	642	517	282	662
der oberen Atemwege	607	0,6	152	86	75	126	36	132
der oberen Atemwege und eines oder mehrerer weiterer innerer Organe	355	0,4	75	53	56	52	22	97
der tieferen Atemwege und Lungen	3 134	3,2	806	516	474	498	217	623
der tieferen Atemwege und Lungen sowie eines oder mehrerer weiterer innerer Organe	1 078	1,1	154	198	173	171	110	272
der Verdauungsorgane	2 838	2,9	675	301	235	506	187	934
der Verdauungsorgane und eines oder mehrerer weiterer innerer Organe	830	0,8	137	98	97	96	75	327
der Harnorgane	2 295	2,3	485	391	188	256	104	871
der Harnorgane und eines oder mehrerer weiterer innerer Organe	732	0,7	119	94	76	69	50	324
der Geschlechtsorgane	1 267	1,3	419	183	81	282	99	203
der Geschlechtsorgane und eines oder mehrerer weiterer innerer Organe	248	0,3	35	35	29	39	28	82
der inneren Sekretion und/oder des Stoffwechsels	3 063	3,1	1 727	596	358	172	60	150
der inneren Sekretion und/oder des Stoffwechsels und eines oder mehrerer weiterer innerer Organe	649	0,7	253	149	105	58	27	57
des Blutes und des retikulo-endothelialen Systems	548	0,6	128	80	75	88	25	152
des Blutes und des retikulo-endothelialen Systems und eines oder mehrerer weiterer innerer Organe	100	0,1	21	16	12	15	8	28
<b>Zusammen</b>	<b>30 800</b>	<b>31,5</b>	<b>10 054</b>	<b>5 471</b>	<b>4 119</b>	<b>3 804</b>	<b>1 707</b>	<b>5 645</b>
Querschnittlähmung, zerebrale Störungen, geistig-seelische Behinderungen, Suchtkrankheiten								
Querschnittlähmung	343	0,4	2	1	1	15	8	316
hirnorganische Anfälle (auch mit geistig-seelischen Störungen) ohne neurologische Ausfallserscheinungen am Bewegungsapparat	2 547	2,6	683	330	323	452	163	596
hirnorganische Anfälle (auch mit geistig-seelischen Störungen) mit neurologischen Ausfallserscheinungen am Bewegungsapparat	1 639	1,7	195	136	176	279	120	733
hirnorganisches Psychosyndrom (Hirnleistungsschwäche, organische Wesensänderung) ohne neurologische Ausfallserscheinungen am Bewegungsapparat; symptomatische Psychosen	3 433	3,5	820	385	460	590	200	978
hirnorganisches Psychosyndrom (Hirnleistungsschwäche, organische Wesensänderung) mit neurologischen Ausfallserscheinungen am Bewegungsapparat	2 738	2,8	316	239	341	474	195	1 173
Störungen der geistigen Entwicklung (z.B. Lernbehinderung, geistige Behinderung)	3 391	3,5	115	49	83	168	39	2 937
körperlich nicht begründbare (endogene) Psychosen (Schizophrenie, affektive Psychosen)	1 737	1,8	633	241	275	248	74	266
Neurosen, Persönlichkeits- und Verhaltensstörungen	384	0,4	174	38	50	59	16	47
Suchtkrankheiten	262	0,3	64	38	59	48	13	40
<b>Zusammen</b>	<b>16 474</b>	<b>16,8</b>	<b>3 002</b>	<b>1 457</b>	<b>1 768</b>	<b>2 333</b>	<b>828</b>	<b>7 086</b>
Sonstige und ungenügend bezeichnete Behinderungen								
nur Behinderungen mit Einzel-GdB unter 25	98	0,1	62	17	6	5	2	6
anderweitig nicht einzuordnende oder ungenügend bezeichnete Behinderungen	15 060	15,4	4 777	2 226	1 849	1 962	736	3 510
<b>Zusammen</b>	<b>15 158</b>	<b>15,5</b>	<b>4 839</b>	<b>2 243</b>	<b>1 855</b>	<b>1 967</b>	<b>738</b>	<b>3 516</b>
<b>Zusammen</b>	<b>97 922</b>	<b>100</b>	<b>29 082</b>	<b>15 260</b>	<b>12 610</b>	<b>12 061</b>	<b>5 448</b>	<b>23 461</b>

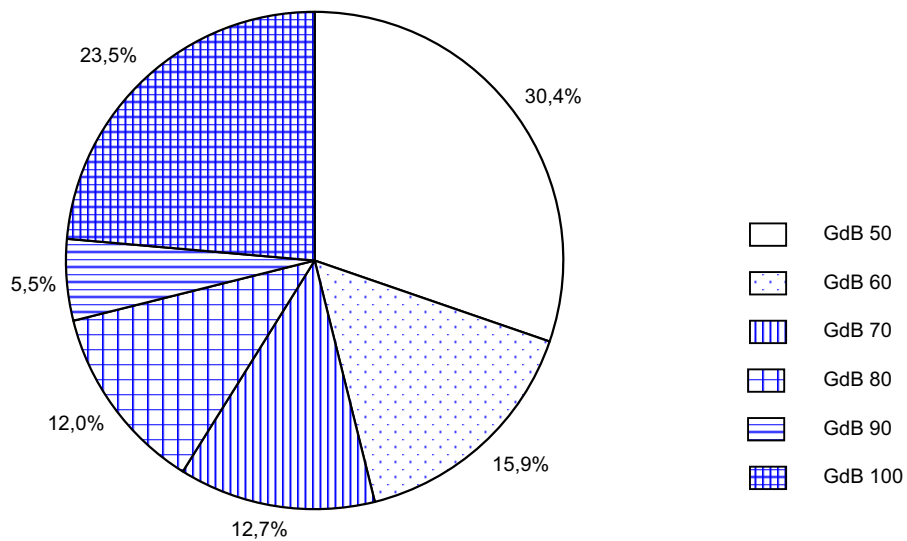
Noch: 5. Schwerbehinderte Menschen am 31.12.2003  
nach dem Grad der Behinderung, Art der schwersten Behinderung und Geschlecht

Art der schwersten Behinderung	Insgesamt		Davon nach dem Grad der Behinderung					
	Anzahl	Anteil an den schwerb. Menschen insgesamt in %	50	60	70	80	90	100
<b>weiblich</b>								
Verlust oder Teilverlust								
eines Armes	132	0,1	43	28	24	17	8	12
eines Beines	433	0,5	44	28	69	84	60	148
beider Arme	18	0,0	4	4	4	1	-	5
beider Beine	93	0,1	3	5	5	11	9	60
eines Armes und eines Beines	23	0,0	2	5	7	4	-	5
von drei oder vier Gliedmaßen	26	0,0	7	3	3	2	1	10
<b>Zusammen</b>	<b>725</b>	<b>0,8</b>	<b>103</b>	<b>73</b>	<b>112</b>	<b>119</b>	<b>78</b>	<b>240</b>
Funktionseinschränkung								
eines Armes	724	0,8	355	128	78	67	24	72
eines Beines	3 056	3,3	1 368	620	415	280	136	237
beider Arme	305	0,3	115	57	43	38	16	36
beider Beine	9 625	10,2	3 049	1 971	1 536	1 246	591	1 232
eines Armes und eines Beines	1 241	1,3	222	153	171	200	99	396
von drei Gliedmaßen	251	0,3	50	53	36	43	12	57
beider Arme und beider Beine	1 814	1,9	376	203	250	273	143	569
<b>Zusammen</b>	<b>17 016</b>	<b>18,1</b>	<b>5 535</b>	<b>3 185</b>	<b>2 529</b>	<b>2 147</b>	<b>1 021</b>	<b>2 599</b>
Funktionseinschränkung der Wirbelsäule und des Rumpfes, Deformierung des Brustkorbes								
Deformierung des Brustkorbes mit Funktionseinschränkung der Wirbelsäule	49	0,1	21	12	9	1	2	4
Funktionseinschränkung der Wirbelsäule	4 780	5,1	2 538	915	555	311	193	268
Funktionseinschränkung der Wirbelsäule und der Gliedmaßen	3 756	4,0	1 323	757	642	440	217	377
sonstige Einschränkung der Stützfunktion des Rumpfes	349	0,4	149	69	56	32	11	32
<b>Zusammen</b>	<b>8 934</b>	<b>9,5</b>	<b>4 031</b>	<b>1 753</b>	<b>1 262</b>	<b>784</b>	<b>423</b>	<b>681</b>
Blindheit und Sehbehinderung								
Blindheit oder Verlust beider Augen	1 852	2,0	-	-	-	-	-	1 852
hochgradige Sehbehinderung	735	0,8	-	-	-	-	-	735
sonstige Sehbehinderung	4 065	4,3	761	499	522	512	508	1 263
<b>Zusammen</b>	<b>6 652</b>	<b>7,1</b>	<b>761</b>	<b>499</b>	<b>522</b>	<b>512</b>	<b>508</b>	<b>3 850</b>
Sprach- oder Sprechstörungen, Taubheit, Schwerhörigkeit, Gleichgewichtsstörungen								
Sprach- oder Sprechstörungen	104	0,1	28	21	13	15	8	19
Taubheit	395	0,4	8	4	12	53	25	293
Taubheit kombiniert mit Störungen der Sprachentwicklung und entsprechenden Störungen der geistigen Entwicklung	258	0,3	-	-	-	-	-	258
Schwerhörigkeit, auch kombiniert mit Gleichgewichtsstörungen	2 867	3,1	897	558	440	402	181	389
Gleichgewichtsstörungen	46	0,0	13	7	9	7	4	6
<b>Zusammen</b>	<b>3 670</b>	<b>3,9</b>	<b>946</b>	<b>590</b>	<b>474</b>	<b>477</b>	<b>218</b>	<b>965</b>
Verlust einer Brust oder beider Brüste, Entstellungen u.a.								
Kleinwuchs	29	0,0	11	4	3	6	-	5
Entstellung, belästigende oder abstoßende Absonderungen oder Gerüche	23	0,0	6	3	3	5	3	3
Verlust einer Brust oder beider Brüste	4 955	5,3	2 050	1 097	480	535	200	593
<b>Zusammen</b>	<b>5 007</b>	<b>5,3</b>	<b>2 067</b>	<b>1 104</b>	<b>486</b>	<b>546</b>	<b>203</b>	<b>601</b>

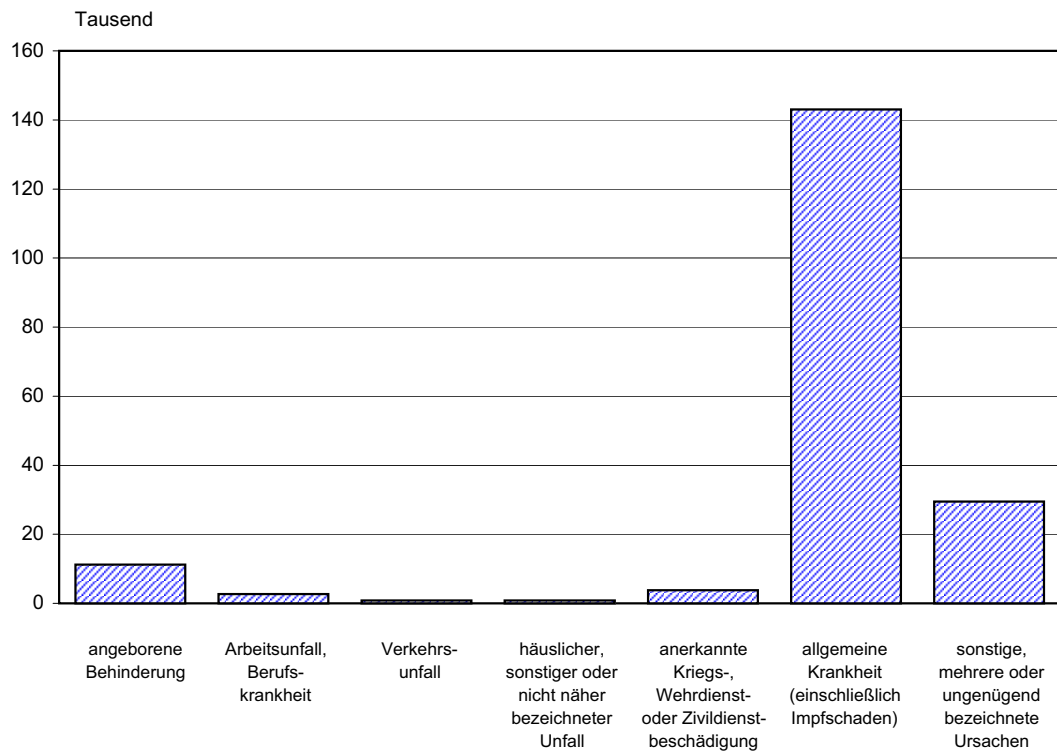
Noch: 5. Schwerbehinderte Menschen am 31.12.2003  
nach dem Grad der Behinderung, Art der schwersten Behinderung und Geschlecht

Art der schwersten Behinderung	Insgesamt		Davon nach dem Grad der Behinderung					
	Anzahl	Anteil an den schwerb. Menschen insgesamt in %	50	60	70	80	90	100
noch: weiblich								
Beeinträchtigung der Funktion von inneren Organen bzw. Organsystemen								
von Herz-Kreislauf	7 245	7,7	2 539	1 508	1 224	833	386	755
von Herz-Kreislauf und einem oder mehreren weiteren inneren Organen	3 278	3,5	816	621	591	486	240	524
der oberen Atemwege	319	0,3	137	63	38	36	11	34
der oberen Atemwege und eines oder mehrerer weiterer innerer Organe	195	0,2	68	29	31	31	11	25
der tieferen Atemwege und Lungen	1 687	1,8	600	333	229	230	73	222
der tieferen Atemwege und Lungen sowie eines oder mehrerer weiterer innerer Organe	579	0,6	119	118	108	82	52	100
der Verdauungsorgane	2 229	2,4	566	286	208	378	168	623
der Verdauungsorgane und eines oder mehrerer weiterer innerer Organe	552	0,6	101	82	57	85	37	190
der Harnorgane	1 497	1,6	425	260	123	157	54	478
der Harnorgane und eines oder mehrerer weiterer innerer Organe	415	0,4	100	55	40	34	26	160
der Geschlechtsorgane	1 616	1,7	665	249	115	263	73	251
der Geschlechtsorgane und eines oder mehrerer weiterer innerer Organe	217	0,2	38	35	29	29	19	67
der inneren Sekretion und/oder des Stoffwechsels	2 634	2,8	1 428	570	312	147	55	122
der inneren Sekretion und/oder des Stoffwechsels und eines oder mehrerer weiterer innerer Organe	587	0,6	229	133	87	44	35	59
des Blutes und des retikulo-endothelialen Systems	419	0,4	123	64	41	71	18	102
des Blutes und des retikulo-endothelialen Systems und eines oder mehrerer weiterer innerer Organe	76	0,1	9	17	13	5	6	26
<b>Zusammen</b>	<b>23 545</b>	<b>25,1</b>	<b>7 963</b>	<b>4 423</b>	<b>3 246</b>	<b>2 911</b>	<b>1 264</b>	<b>3 738</b>
Querschnittlähmung, zerebrale Störungen, geistig-seelische Behinderungen, Suchtkrankheiten								
Querschnittlähmung	177	0,2	-	1	1	11	6	158
hirnorganische Anfälle (auch mit geistig-seelischen Störungen) ohne neurologische Ausfallserscheinungen am Bewegungsapparat	2 173	2,3	596	297	310	352	129	489
hirnorganische Anfälle (auch mit geistig-seelischen Störungen) mit neurologischen Ausfallserscheinungen am Bewegungsapparat	1 435	1,5	177	91	157	244	101	665
hirnorganisches Psychosyndrom (Hirnleistungsschwäche, organische Wesensänderung) ohne neurologische Ausfallserscheinungen am Bewegungsapparat; symptomatische Psychosen	2 705	2,9	630	285	298	423	140	929
hirnorganisches Psychosyndrom (Hirnleistungsschwäche, organische Wesensänderung) mit neurologischen Ausfallserscheinungen am Bewegungsapparat	2 255	2,4	287	204	231	361	162	1 010
Störungen der geistigen Entwicklung (z.B. Lernbehinderung, geistige Behinderung)	2 440	2,6	89	43	60	126	22	2 100
körperlich nicht begründbare (endogene) Psychosen (Schizophrenie, affektive Psychosen)	2 133	2,3	889	322	289	264	82	287
Neurosen, Persönlichkeits- und Verhaltensstörungen	453	0,5	198	83	54	54	18	46
Suchtkrankheiten	45	0,0	10	8	12	3	2	10
<b>Zusammen</b>	<b>13 816</b>	<b>14,7</b>	<b>2 876</b>	<b>1 334</b>	<b>1 412</b>	<b>1 838</b>	<b>662</b>	<b>5 694</b>
Sonstige und ungenügend bezeichnete Behinderungen								
nur Behinderungen mit Einzel-GdB unter 25	86	0,1	52	19	6	2	2	5
anderweitig nicht einzuordnende oder ungenügend bezeichnete Behinderungen	14 523	15,5	4 909	2 178	1 758	1 725	675	3 278
<b>Zusammen</b>	<b>14 609</b>	<b>15,5</b>	<b>4 961</b>	<b>2 197</b>	<b>1 764</b>	<b>1 727</b>	<b>677</b>	<b>3 283</b>
<b>Zusammen</b>	<b>93 974</b>	<b>100</b>	<b>29 243</b>	<b>15 158</b>	<b>11 807</b>	<b>11 061</b>	<b>5 054</b>	<b>21 651</b>

### Schwerbehinderte Menschen am 31.12.2003 nach dem Grad der Behinderung (GdB)



### Schwerbehinderte Menschen am 31.12.2003 nach der Ursache der schwersten Behinderung





**6. Schwerbehinderte Menschen am 31.12.2003**  
**nach dem Grad der Behinderung, Ursache der schwersten Behinderung und Geschlecht**

Ursache der schwersten Behinderung	Insgesamt		Davon nach dem Grad der Behinderung					
	Anzahl	Anteil an den schwerb. Menschen insgesamt in %	50	60	70	80	90	100

**Insgesamt**

Angeborene Behinderung	11 181	5,8	1 540	743	728	1 032	320	6 818
Arbeitsunfall <sup>1)</sup> , Berufskrankheit	2 659	1,4	1 008	574	378	260	141	298
Verkehrsunfall	873	0,5	244	156	124	116	38	195
Häuslicher Unfall	384	0,2	137	62	68	35	15	67
Sonstiger oder nicht näher bezeichneter Unfall	496	0,3	190	68	61	56	24	97
Anerkannte Kriegs-, Wehrdienst- oder Zivildienstbeschädigung	3 769	2,0	666	597	632	630	411	833
Allgemeine Krankheit (einschließlich Impfschaden)	143 035	74,5	45 719	23 767	18 761	17 321	8 017	29 450
Sonstige, mehrere oder ungenügend bezeichnete Ursachen	29 499	15,4	8 821	4 451	3 665	3 672	1 536	7 354
<b>Insgesamt</b>	<b>191 896</b>	<b>100</b>	<b>58 325</b>	<b>30 418</b>	<b>24 417</b>	<b>23 122</b>	<b>10 502</b>	<b>45 112</b>

**männlich**

Angeborene Behinderung	6 091	6,2	760	356	368	566	172	3 869
Arbeitsunfall <sup>1)</sup> , Berufskrankheit	2 241	2,3	830	488	320	227	124	252
Verkehrsunfall	655	0,7	181	106	98	83	30	157
Häuslicher Unfall	269	0,3	100	43	45	23	12	46
Sonstiger oder nicht näher bezeichneter Unfall	341	0,3	137	39	46	36	16	67
Anerkannte Kriegs-, Wehrdienst- oder Zivildienstbeschädigung	3 610	3,7	632	566	598	612	397	805
Allgemeine Krankheit (einschließlich Impfschaden)	70 064	71,6	22 086	11 453	9 299	8 673	3 944	14 609
Sonstige, mehrere oder ungenügend bezeichnete Ursachen	14 651	15,0	4 356	2 209	1 836	1 841	753	3 656
<b>Zusammen</b>	<b>97 922</b>	<b>100</b>	<b>29 082</b>	<b>15 260</b>	<b>12 610</b>	<b>12 061</b>	<b>5 448</b>	<b>23 461</b>

**weiblich**

Angeborene Behinderung	5 090	5,4	780	387	360	466	148	2 949
Arbeitsunfall <sup>1)</sup> , Berufskrankheit	418	0,4	178	86	58	33	17	46
Verkehrsunfall	218	0,2	63	50	26	33	8	38
Häuslicher Unfall	115	0,1	37	19	23	12	3	21
Sonstiger oder nicht näher bezeichneter Unfall	155	0,2	53	29	15	20	8	30
Anerkannte Kriegs-, Wehrdienst- oder Zivildienstbeschädigung	159	0,2	34	31	34	18	14	28
Allgemeine Krankheit (einschließlich Impfschaden)	72 971	77,7	23 633	12 314	9 462	8 648	4 073	14 841
Sonstige, mehrere oder ungenügend bezeichnete Ursachen	14 848	15,8	4 465	2 242	1 829	1 831	783	3 698
<b>Insgesamt</b>	<b>93 974</b>	<b>100</b>	<b>29 243</b>	<b>15 158</b>	<b>11 807</b>	<b>11 061</b>	<b>5 054</b>	<b>21 651</b>

1) einschließlich Wege- und Betriebswegeunfall

7. Schwerbehinderte Menschen am 31.12.2003 nach

Lfd. Nr.	Art der schwersten Behinderung	Insgesamt	
			angeborene Behinderung
	Verlust oder Teilverlust		
1	eines Armes	724	77
2	eines Beines	2 155	25
3	beider Arme	96	10
4	beider Beine	385	6
5	eines Armes und eines Beines	98	6
6	von drei oder vier Gliedmaßen	126	9
7	<b>Zusammen</b>	<b>3 584</b>	<b>133</b>
	Funktionseinschränkung		
8	eines Armes	2 295	146
9	eines Beines	7 281	274
10	beider Arme	741	39
11	beider Beine	17 242	842
12	eines Armes und eines Beines	3 040	154
13	von drei Gliedmaßen	559	35
14	beider Arme und beider Beine	3 044	253
15	<b>Zusammen</b>	<b>34 202</b>	<b>1 743</b>
	Funktionseinschränkung der Wirbelsäule und des Rumpfes, Deformierung des Brustkorbes		
16	Deformierung des Brustkorbes mit Funktionseinschränkung der Wirbelsäule	88	12
17	Funktionseinschränkung der Wirbelsäule	8 918	119
18	Funktionseinschränkung der Wirbelsäule und der Gliedmaßen	6 407	129
19	sonstige Einschränkung der Stützfunktion des Rumpfes	599	45
20	<b>Zusammen</b>	<b>16 012</b>	<b>305</b>
	Blindheit und Sehbehinderung		
21	Blindheit oder Verlust beider Augen	2 876	205
22	hochgradige Sehbehinderung	1 129	95
23	sonstige Sehbehinderung	6 853	349
24	<b>Zusammen</b>	<b>10 858</b>	<b>649</b>
	Sprach- oder Sprechstörungen, Taubheit, Schwerhörigkeit, Gleichgewichtsstörungen		
25	Sprach- oder Sprechstörungen	285	28
26	Taubheit	803	413
27	Taubheit kombiniert mit Störungen der Sprachentwicklung und entsprechenden Störungen der geistigen Entwicklung	542	371
28	Schwerhörigkeit, auch kombiniert mit Gleichgewichtsstörungen	6 080	352
29	Gleichgewichtsstörungen	65	-
30	<b>Zusammen</b>	<b>7 775</b>	<b>1 164</b>
	Verlust einer Brust oder beider Brüste, Entstellungen u.a.		
31	Kleinwuchs	40	36
32	Entstellung, belästigende oder abstoßende Absonderungen oder Gerüche	63	16
33	Verlust einer Brust oder beider Brüste	4 960	-
34	<b>Zusammen</b>	<b>5 063</b>	<b>52</b>

**Ursache und Art der schwersten Behinderung**

Davon							Lfd. Nr.
Arbeitsunfall (einschließlich Wege- und Betriebswe- geunfall), Berufskrankheit	Verkehrsunfall	häuslicher Unfall	sonstiger oder nicht näher bezeichneter Unfall	anerkannte Kriegs-, Wehr- dienst- oder Zivildienst- beschädigung	allgemeine Krankheit (einschließlich Impfschaden)	sonstige, mehrere oder ungenügend bezeichnete Ursachen	
138	20	29	19	251	180	10	1
181	128	31	29	511	1 183	67	2
13	4	2	3	26	37	1	3
28	12	8	4	51	262	14	4
6	6	2	1	20	54	3	5
15	8	3	4	32	51	4	6
<b>381</b>	<b>178</b>	<b>75</b>	<b>60</b>	<b>891</b>	<b>1 767</b>	<b>99</b>	<b>7</b>
283	60	41	50	474	1 181	60	8
495	173	68	118	673	5 145	335	9
60	5	8	6	93	504	26	10
233	85	38	47	279	14 833	885	11
111	32	8	16	165	2 317	237	12
22	-	3	6	48	394	51	13
24	14	4	10	32	2 486	221	14
<b>1 228</b>	<b>369</b>	<b>170</b>	<b>253</b>	<b>1 764</b>	<b>26 860</b>	<b>1 815</b>	<b>15</b>
5	-	1	-	2	64	4	16
97	12	18	16	47	8 058	551	17
74	27	15	17	49	5 819	277	18
6	1	1	-	9	517	20	19
<b>182</b>	<b>40</b>	<b>35</b>	<b>33</b>	<b>107</b>	<b>14 458</b>	<b>852</b>	<b>20</b>
10	4	6	2	30	2 383	236	21
4	3	3	-	9	919	96	22
73	17	17	27	146	5 814	410	23
<b>87</b>	<b>24</b>	<b>26</b>	<b>29</b>	<b>185</b>	<b>9 116</b>	<b>742</b>	<b>24</b>
2	3	-	1	4	231	16	25
3	2	-	4	7	336	38	26
-	-	-	1	3	147	20	27
216	12	9	3	79	5 093	316	28
-	-	-	-	-	61	4	29
<b>221</b>	<b>17</b>	<b>9</b>	<b>9</b>	<b>93</b>	<b>5 868</b>	<b>394</b>	<b>30</b>
-	-	-	-	-	2	2	31
1	1	-	-	14	31	-	32
-	-	-	-	2	4 586	372	33
<b>1</b>	<b>1</b>	<b>-</b>	<b>-</b>	<b>16</b>	<b>4 619</b>	<b>374</b>	<b>34</b>

Noch: 7. Schwerbehinderte Menschen am 31.12.2003 nach

Lfd. Nr.	Art der schwersten Behinderung	Insgesamt	
			angeborene Behinderung
	Beeinträchtigung der Funktion von inneren Organen bzw. Organsystemen		
35	von Herz-Kreislauf	16 238	131
36	von Herz-Kreislauf und einem oder mehreren weiteren inneren Organen	7 341	29
37	der oberen Atemwege	926	11
38	der oberen Atemwege und eines oder mehrerer weiterer innerer Organe	550	4
39	der tieferen Atemwege und Lungen	4 821	39
40	der tieferen Atemwege und Lungen sowie eines oder mehrerer weiterer innerer Organe	1 657	7
41	der Verdauungsorgane	5 067	23
42	der Verdauungsorgane und eines oder mehrerer weiterer innerer Organe	1 382	6
43	der Harnorgane	3 792	47
44	der Harnorgane und eines oder mehrerer weiterer innerer Organe	1 147	16
45	der Geschlechtsorgane	2 883	2
46	der Geschlechtsorgane und eines oder mehrerer weiterer innerer Organe	465	2
47	der inneren Sekretion und/oder des Stoffwechsels	5 697	87
48	der inneren Sekretion und/oder des Stoffwechsels und eines oder mehrerer weiterer innerer Organe	1 236	13
49	des Blutes und des retikulo-endothelialen Systems	967	42
50	des Blutes und des retikulo-endothelialen Systems und eines oder mehrerer weiterer innerer Organe	176	4
<b>51</b>	<b>Zusammen</b>	<b>54 345</b>	<b>463</b>
	Querschnittlähmung, zerebrale Störungen, geistig-seelische Behinderungen, Suchtkrankheiten		
52	Querschnittlähmung	520	67
53	hirnorganische Anfälle (auch mit geistig-seelischen Störungen) ohne neurologische Ausfallserscheinungen am Bewegungsapparat	4 720	1 026
54	hirnorganische Anfälle (auch mit geistig-seelischen Störungen) mit neurologischen Ausfallserscheinungen am Bewegungsapparat	3 074	864
55	hirnorganisches Psychosyndrom (Hirnleistungsschwäche, organische Wesensänderung) ohne neurologische Ausfallserscheinungen am Bewegungsapparat; symptomatische Psychosen	6 138	-
56	hirnorganisches Psychosyndrom (Hirnleistungsschwäche, organische Wesensänderung) mit neurologischen Ausfallserscheinungen am Bewegungsapparat	4 993	-
57	Störungen der geistigen Entwicklung (z.B. Lernbehinderung, geistige Behinderung)	5 831	4497
58	körperlich nicht begründbare (endogene) Psychosen (Schizophrenie, affektive Psychosen)	3 870	-
59	Neurosen, Persönlichkeits- und Verhaltensstörungen	837	-
60	Suchtkrankheiten	307	-
<b>61</b>	<b>Zusammen</b>	<b>30 290</b>	<b>6 454</b>
	Sonstige und ungenügend bezeichnete Behinderungen		
62	nur Behinderungen mit Einzel-GdB unter 25	184	1
63	anderweitig nicht einzuordnende oder ungenügend bezeichnete Behinderungen	29 583	217
<b>64</b>	<b>Zusammen</b>	<b>29 767</b>	<b>218</b>
<b>65</b>	<b>Insgesamt</b>	<b>191 896</b>	<b>11 181</b>

Ursache und Art der schwersten Behinderung

Davon							Lfd. Nr.
Arbeitsunfall (einschließlich Wege- und Betriebswe- geunfall), Berufskrankheit	Verkehrsunfall	häuslicher Unfall	sonstiger oder nicht näher bezeichneter Unfall	anerkannte Kriegs-, Wehr- dienst- oder Zivildienst- beschädigung	allgemeine Krankheit (einschließlich Impfschaden)	sonstige, mehrere oder ungenügend bezeichnete Ursachen	
11	3	4	4	32	15 469	584	35
6	1	-	1	15	6 647	642	36
9	2	-	2	14	846	42	37
5	-	-	-	19	498	24	38
111	6	1	-	167	4 258	239	39
33	-	-	1	41	1 455	120	40
12	1	2	1	17	4 662	349	41
1	1	-	1	2	1 249	122	42
6	3	1	3	12	3 529	191	43
2	1	1	1	3	1 036	87	44
-	-	-	-	2	2 640	239	45
1	-	-	1	-	428	33	46
2	-	2	2	2	5 367	235	47
1	-	-	-	1	1 180	41	48
4	1	-	-	-	833	87	49
1	-	-	-	-	158	13	50
<b>205</b>	<b>19</b>	<b>11</b>	<b>17</b>	<b>327</b>	<b>50 255</b>	<b>3 048</b>	<b>51</b>
63	61	14	26	2	271	16	52
22	20	6	14	56	3 332	244	53
20	16	6	8	32	1 982	146	54
109	52	14	18	134	5 485	326	55
35	51	9	14	48	4 519	317	56
4	3	2	1	-	1 109	215	57
-	-	-	-	-	3 606	264	58
1	2	-	1	5	751	77	59
-	-	-	-	-	250	57	60
<b>254</b>	<b>205</b>	<b>51</b>	<b>82</b>	<b>277</b>	<b>21 305</b>	<b>1 662</b>	<b>61</b>
2	1	-	-	1	175	4	62
98	19	7	13	108	8 612	20 509	63
<b>100</b>	<b>20</b>	<b>7</b>	<b>13</b>	<b>109</b>	<b>8 787</b>	<b>20 513</b>	<b>64</b>
<b>2 659</b>	<b>873</b>	<b>384</b>	<b>496</b>	<b>3 769</b>	<b>143 035</b>	<b>29 499</b>	<b>65</b>

**8. Schwerbehinderte Menschen am 31.12.2003 nach Altersgruppen und Kreisen**

Kreisfreie Stadt Landkreis Land	Insge- samt	Davon im Alter von ... bis unter ... Jahren										
		unter 6	6 - 15	15 - 18	18 - 25	25 - 35	35 - 45	45 - 55	55 - 60	60 - 62	62 - 65	65 und mehr
Stadt Erfurt	17 225	55	170	127	386	587	1 223	1 992	1 277	779	1 472	9 157
Stadt Gera	9 524	23	93	80	191	327	691	1 208	685	424	758	5 044
Stadt Jena	8 026	34	72	46	143	286	568	861	597	402	735	4 282
Stadt Suhl	4 177	15	50	26	75	144	288	538	404	270	437	1 930
Stadt Weimar	5 429	17	65	43	119	160	361	567	356	243	413	3 085
Stadt Eisenach	3 908	12	39	36	105	126	276	430	335	192	317	2 040
Eichsfeld	9 465	41	114	63	196	349	724	1 229	800	517	863	4 569
Nordhausen	7 725	24	81	60	180	288	567	906	592	371	656	4 000
Wartburgkreis	10 812	22	115	69	219	368	932	1 479	987	535	1 058	5 028
Unstrut-Hainich-Kreis	9 073	41	109	65	209	334	728	1 237	721	455	755	4 419
Kyffhäuserkreis	8 226	22	74	37	169	245	606	951	614	345	659	4 504
Schmalkalden- Meiningen	11 043	32	142	87	250	332	757	1 385	910	601	1 087	5 460
Gotha	12 440	31	130	74	227	393	898	1 504	987	611	1 093	6 492
Sömmerda	5 981	24	92	65	143	244	468	820	465	273	479	2 908
Hildburghausen	5 536	19	63	36	117	211	448	871	484	271	536	2 480
Ilm-Kreis	8 530	27	105	53	168	271	633	1 105	676	427	788	4 277
Weimarer Land	6 295	22	85	66	180	230	480	885	519	268	459	3 101
Sonneberg	4 838	15	50	28	102	161	329	671	455	243	479	2 305
Saalfeld-Rudolstadt	10 318	27	115	88	209	375	702	1 222	765	453	896	5 466
Saale-Holzland-Kreis	6 323	12	88	44	152	249	509	813	525	301	584	3 046
Saale-Orla-Kreis	7 855	25	101	53	170	289	547	923	563	297	645	4 242
Greiz	9 201	22	89	65	202	316	655	1 107	641	413	761	4 930
Altenburger Land	9 946	20	120	80	177	256	620	1 137	737	461	840	5 498
<b>Thüringen</b>	<b>191 896</b>	<b>582</b>	<b>2 162</b>	<b>1 391</b>	<b>4 089</b>	<b>6 541</b>	<b>14 010</b>	<b>23 841</b>	<b>15 095</b>	<b>9 152</b>	<b>16 770</b>	<b>98 263</b>

**9. Schwerbehinderte Menschen am 31.12.2003 nach dem Grad der Behinderung und Kreisen**

Kreisfreie Stadt Landkreis Land	Insgesamt		Davon nach dem Grad der Behinderung					
	Anzahl	Anteil an den schwerb. Menschen insgesamt in %	50	60	70	80	90	100
Stadt Erfurt	17 225	9,0	4 975	2 539	2 182	2 316	885	4 328
Stadt Gera	9 524	5,0	2 970	1 535	1 228	1 108	600	2 083
Stadt Jena	8 026	4,2	2 590	1 346	1 053	904	454	1 679
Stadt Suhl	4 177	2,2	1 266	700	544	466	264	937
Stadt Weimar	5 429	2,8	1 519	773	751	724	271	1 391
Stadt Eisenach	3 908	2,0	1 142	614	467	461	242	982
Eichsfeld	9 465	4,9	2 891	1 413	1 151	1 192	395	2 423
Nordhausen	7 725	4,0	2 321	1 227	960	950	343	1 924
Wartburgkreis	10 812	5,6	3 064	1 789	1 315	1 202	641	2 801
Unstrut-Hainich-Kreis	9 073	4,7	2 737	1 363	1 150	1 150	438	2 235
Kyffhäuserkreis	8 226	4,3	2 570	1 362	1 063	1 016	368	1 847
Schmalkalden-Meiningen	11 043	5,8	3 220	1 758	1 497	1 276	714	2 578
Gotha	12 440	6,5	3 735	1 908	1 492	1 597	637	3 071
Sömmerda	5 981	3,1	1 823	835	719	766	305	1 533
Hildburghausen	5 536	2,9	1 608	847	705	571	355	1 450
Ilm-Kreis	8 530	4,4	2 536	1 391	1 059	1 013	486	2 045
Weimarer Land	6 295	3,3	1 874	907	825	829	269	1 591
Sonneberg	4 838	2,5	1 338	750	695	560	319	1 176
Saalfeld-Rudolstadt	10 318	5,4	3 200	1 759	1 378	1 199	621	2 161
Saale-Holzland-Kreis	6 323	3,3	2 208	1 069	733	725	324	1 264
Saale-Orla-Kreis	7 855	4,1	2 415	1 325	1 011	905	450	1 749
Greiz	9 201	4,8	2 963	1 564	1 193	1 036	568	1 877
Altenburger Land	9 946	5,2	3 360	1 644	1 246	1 156	553	1 987
<b>Thüringen</b>	<b>191 896</b>	<b>100</b>	<b>58 325</b>	<b>30 418</b>	<b>24 417</b>	<b>23 122</b>	<b>10 502</b>	<b>45 112</b>

10. Schwerbehinderte Menschen am 31.12.2003 nach Art

Lfd. Nr.	Kreisfreie Stadt Landkreis Land	Insgesamt			
			Verlust oder Teilverlust von Gliedermaßen	Funktionsein- schränkung von Gliedermaßen	Funktionsein- schränkung der Wirbelsäule und des Rumpfes, Deformierung des Brustkorbes
1	Stadt Erfurt	17 225	259	2 490	998
2	Stadt Gera	9 524	145	1 836	1 083
3	Stadt Jena	8 026	112	1 484	1 111
4	Stadt Suhl	4 177	42	764	390
5	Stadt Weimar	5 429	90	826	278
6	Stadt Eisenach	3 908	68	718	297
7	Eichsfeld	9 465	148	1 385	506
8	Nordhausen	7 725	141	1 124	453
9	Wartburgkreis	10 812	194	1 948	840
10	Unstrut-Hainich-Kreis	9 073	204	1 386	488
11	Kyffhäuserkreis	8 226	178	1 336	481
12	Schmalkalden-Meiningen	11 043	145	2 081	949
13	Gotha	12 440	283	2 007	774
14	Sömmerda	5 981	116	839	315
15	Hildburghausen	5 536	72	1 147	475
16	Ilm-Kreis	8 530	148	1 662	611
17	Weimarer Land	6 295	140	994	315
18	Sonneberg	4 838	84	1 048	421
19	Saalfeld-Rudolstadt	10 318	215	2 184	1 299
20	Saale-Holzland-Kreis	6 323	153	1 256	743
21	Saale-Orla-Kreis	7 855	189	1 702	872
22	Greiz	9 201	206	2 020	1 067
23	Altenburger Land	9 946	252	1 965	1 246
<b>24</b>	<b>Thüringen</b>	<b>191 896</b>	<b>3 584</b>	<b>34 202</b>	<b>16 012</b>



der schwersten Behinderung (Oberkategorien) und Kreisen

Davon						Lfd. Nr.
Blindheit und Sehbehinderung	Sprach- oder Sprechstörungen, Taubheit, Schwer- hörigkeit, Gleichge- wichtsstörungen	Verlust einer Brust oder beider Brüste, Entstellungen u.a.	Beeinträchtigung der Funktion von inneren Organen bzw. Organ- systemen	Querschnittlähmung, zerebrale Störungen, geistig-seelische Behinderungen, Suchtkrankheiten	sonstige und ungenügend bezeichnete Behinderungen	
881	823	482	4 464	2 489	4 339	1
642	383	403	2 892	1 743	397	2
568	344	326	2 299	1 443	339	3
225	148	101	1 407	679	421	4
330	230	143	1 285	739	1 508	5
266	191	87	1 140	587	554	6
545	418	194	2 173	1 472	2 624	7
464	297	181	1 759	1 195	2 111	8
627	505	203	3 633	1 631	1 231	9
487	315	162	2 041	1 375	2 615	10
378	290	164	2 227	1 034	2 138	11
634	556	245	3 671	1 649	1 113	12
656	445	263	3 055	1 620	3 337	13
314	203	134	1 533	929	1 598	14
342	187	116	1 719	965	513	15
517	392	214	2 688	1 223	1 075	16
289	215	176	1 508	985	1 673	17
237	185	91	1 538	739	495	18
611	396	299	3 143	1 759	412	19
379	218	194	1 866	1 281	233	20
418	313	222	2 330	1 508	301	21
458	349	316	2 705	1 710	370	22
590	372	347	3 269	1 535	370	23
<b>10 858</b>	<b>7 775</b>	<b>5 063</b>	<b>54 345</b>	<b>30 290</b>	<b>29 767</b>	<b>24</b>