


# Kommunalwahlen in Thüringen am 25. Mai 2014

Wahlen der Stadtratsmitglieder in den kreis-  
freien Städten und der Kreistagsmitglieder

Vorläufige Ergebnisse



**Der Landeswahlleiter**

[www.wahlen.thueringen.de](http://www.wahlen.thueringen.de)

## **Zeichenerklärung**

- %     Prozent
- nichts vorhanden (genau Null)
- x     Tabellenfach gesperrt, weil Aussage nicht sinnvoll

## **Herausgeber:**

Thüringer Landesamt für Statistik

Europaplatz 3, 99091 Erfurt

Postfach 90 01 63, 99104 Erfurt

Telefon:        0361 37-84642/84647

Telefax:        0361 37-84699

Internet:       [www.statistik.thueringen.de](http://www.statistik.thueringen.de)

E-Mail:         [auskunft@statistik.thueringen.de](mailto:auskunft@statistik.thueringen.de)

## **Auskunft erteilt:**

Büro des Landeswahlleiters

Telefon:        0361 37-84120

Herausgegeben im Mai 2014

Bestell - Nr.: 29 424

Preis: 8,75 EUR

Fotos: PROFILPR & Werbeagentur GmbH

© Thüringer Landesamt für Statistik, Erfurt 2014

Für nichtgewerbliche Zwecke sind Vervielfältigung und unentgeltliche Verbreitung, auch auszugsweise, mit Quellenangabe gestattet. Die Verbreitung, auch auszugsweise, über elektronische Systeme/Datenträger bedarf der vorherigen Zustimmung.

Alle übrigen Rechte bleiben vorbehalten

# **Kommunalwahlen in Thüringen am 25. Mai 2014**

**Wahlen der Stadtratsmitglieder in den kreisfreien  
Städten und der Kreistagsmitglieder**

**Vorläufige Ergebnisse**



Thüringer Landesamt für Statistik



# Inhaltsverzeichnis

Vorbemerkungen .....	5
Abkürzungsverzeichnis .....	6
1. Einteilung der Wahlgebiete zu den Kommunalwahlen 2014 .....	7
2. Zuordnung der Gemeinden zu den Wahlgebieten für die Kommunalwahlen 2014 ...	8
3. Vorläufiges Landesergebnis .....	11
3.1 Allgemeine Wahlübersicht .....	11
3.2 Wahlbeteiligung nach kreisfreien Städten und Landkreisen .....	12
3.3 Wahlbeteiligung (Grafik) .....	13
3.4 Stimmen im Vergleich nach kreisfreien Städten und Landkreisen .....	14
3.5 Sitze im Vergleich nach kreisfreien Städten und Landkreisen .....	16
4. Vorläufige Kreisergebnisse .....	18
4.1 Stadt Erfurt .....	18
4.1.1 Allgemeine Wahlübersicht .....	18
4.1.2 Stimmen der vorläufig gewählten Kandidaten .....	19
4.2 Stadt Gera .....	21
4.2.1 Allgemeine Wahlübersicht .....	21
4.2.2 Stimmen der vorläufig gewählten Kandidaten .....	22
4.3 Stadt Jena .....	24
4.3.1 Allgemeine Wahlübersicht .....	24
4.3.2 Stimmen der vorläufig gewählten Kandidaten .....	25
4.4 Stadt Suhl .....	27
4.4.1 Allgemeine Wahlübersicht .....	27
4.4.2 Stimmen der vorläufig gewählten Kandidaten .....	28
4.5 Stadt Weimar .....	30
4.5.1 Allgemeine Wahlübersicht .....	30
4.5.2 Stimmen der vorläufig gewählten Kandidaten .....	31
4.6 Stadt Eisenach .....	33
4.6.1 Allgemeine Wahlübersicht .....	33
4.6.2 Stimmen der vorläufig gewählten Kandidaten .....	34
4.7 Eichsfeld .....	36
4.7.1 Allgemeine Wahlübersicht .....	36
4.7.2 Stimmen der vorläufig gewählten Kandidaten .....	37
4.8 Nordhausen .....	39
4.8.1 Allgemeine Wahlübersicht .....	39
4.8.2 Stimmen der vorläufig gewählten Kandidaten .....	40
4.9 Wartburgkreis .....	42
4.9.1 Allgemeine Wahlübersicht .....	42
4.9.2 Stimmen der vorläufig gewählten Kandidaten .....	43
4.10 Unstrut-Hainich-Kreis .....	45
4.10.1 Allgemeine Wahlübersicht .....	45
4.10.2 Stimmen der vorläufig gewählten Kandidaten .....	46

# Inhaltsverzeichnis

4.11	Kyffhäuserkreis	48
4.11.1	Allgemeine Wahlübersicht	48
4.11.2	Stimmen der vorläufig gewählten Kandidaten	49
4.12	Schmalkalden-Meiningen	51
4.12.1	Allgemeine Wahlübersicht	51
4.12.2	Stimmen der vorläufig gewählten Kandidaten	52
4.13	Gotha	54
4.13.1	Allgemeine Wahlübersicht	54
4.13.2	Stimmen der vorläufig gewählten Kandidaten	55
4.14	Sömmerda	57
4.14.1	Allgemeine Wahlübersicht	57
4.14.2	Stimmen der vorläufig gewählten Kandidaten	58
4.15	Hildburghausen	60
4.15.1	Allgemeine Wahlübersicht	60
4.15.2	Stimmen der vorläufig gewählten Kandidaten	61
4.16	Ilm-Kreis	63
4.16.1	Allgemeine Wahlübersicht	63
4.16.2	Stimmen der vorläufig gewählten Kandidaten	64
4.17	Weimarer Land	66
4.17.1	Allgemeine Wahlübersicht	66
4.17.2	Stimmen der vorläufig gewählten Kandidaten	67
4.18	Sonneberg	69
4.18.1	Allgemeine Wahlübersicht	69
4.18.2	Stimmen der vorläufig gewählten Kandidaten	70
4.19	Saalfeld-Rudolstadt	72
4.19.1	Allgemeine Wahlübersicht	72
4.19.2	Stimmen der vorläufig gewählten Kandidaten	73
4.20	Saale-Holzland-Kreis	75
4.20.1	Allgemeine Wahlübersicht	75
4.20.2	Stimmen der vorläufig gewählten Kandidaten	76
4.21	Saale-Orla-Kreis	78
4.21.1	Allgemeine Wahlübersicht	78
4.21.2	Stimmen der vorläufig gewählten Kandidaten	79
4.22	Greiz	81
4.22.1	Allgemeine Wahlübersicht	81
4.22.2	Stimmen der vorläufig gewählten Kandidaten	82
4.23	Altenburger Land	84
4.23.1	Allgemeine Wahlübersicht	84
4.23.2	Stimmen der vorläufig gewählten Kandidaten	85

## Vorbemerkungen

Die vorläufigen Ergebnisse der Kommunalwahlen vom 25. Mai 2014 im Freistaat Thüringen werden in der vorliegenden Veröffentlichung für die Wahl

- der Stadtratsmitglieder in den kreisfreien Städten und
- der Kreistagsmitglieder in den Landkreisen

dargestellt.

In allen kreisfreien Städten wurden die Stadtratsmitglieder und in allen Landkreisen die Kreistagsmitglieder gewählt.

Die Zahl der zu wählenden Stadtrats- und Kreistagsmitglieder richtet sich nach dem Bevölkerungsstand vom 30. Juni 2013 in der jeweiligen kreisfreien Stadt bzw. im jeweiligen Landkreis.

Für die Durchführung der Kommunalwahlen waren folgende Rechtsvorschriften maßgebend:

- Thüringer Gesetz über die Wahlen in den Landkreisen und Gemeinden (Thüringer Kommunalwahlgesetz – ThürKWG) vom 16. August 1993 (GVBl. S. 530), zuletzt geändert durch Artikel 3 des Gesetzes vom 9. September 2010 (GVBl. S. 291),
- Thüringer Kommunalwahlordnung (ThürKWO) vom 2. März 2009 (GVBl. S. 65), zuletzt geändert durch Verordnung vom 30. April 2010 (GVBl. S. 175),
- Thüringer Gemeinde- und Landkreisordnung (Thüringer Kommunalordnung – ThürKO) in der Fassung der Bekanntmachung vom 28. Januar 2003 (GVBl. S. 41), zuletzt geändert durch Artikel 2 des Gesetzes vom 28. Oktober 2013 (GVBl. S. 293, 295),
- Thüringer Gesetz zur freiwilligen Neugliederung kreisangehöriger Gemeinden im Jahr 2012 vom 11. Dezember 2012 (GVBl. S. 446).

Da in allen kreisfreien Städten und Landkreisen zur Wahl der Stadtrats- bzw. Kreistagsmitglieder mehrere Wahlvorschläge als gültig zugelassen worden waren, wurden die Wahlen nach den Grundsätzen der Verhältniswahl durchgeführt. Jeder Wähler hatte drei Stimmen. Diese konnte er einem Bewerber eines Wahlvorschlages geben (kumulieren) oder auf mehrere Bewerber eines Wahlvorschlages oder verschiedener Wahlvorschläge verteilen (panaschieren). Der Wähler konnte auch einen Wahlvorschlag kennzeichnen, ohne einzelnen Bewerbern Stimmen zu geben, so dass seine drei Stimmen auf die Bewerber dieses Wahlvorschlags in der Reihenfolge ihrer Benennung mit Ausnahme von gestrichenen Bewerbern entfielen.

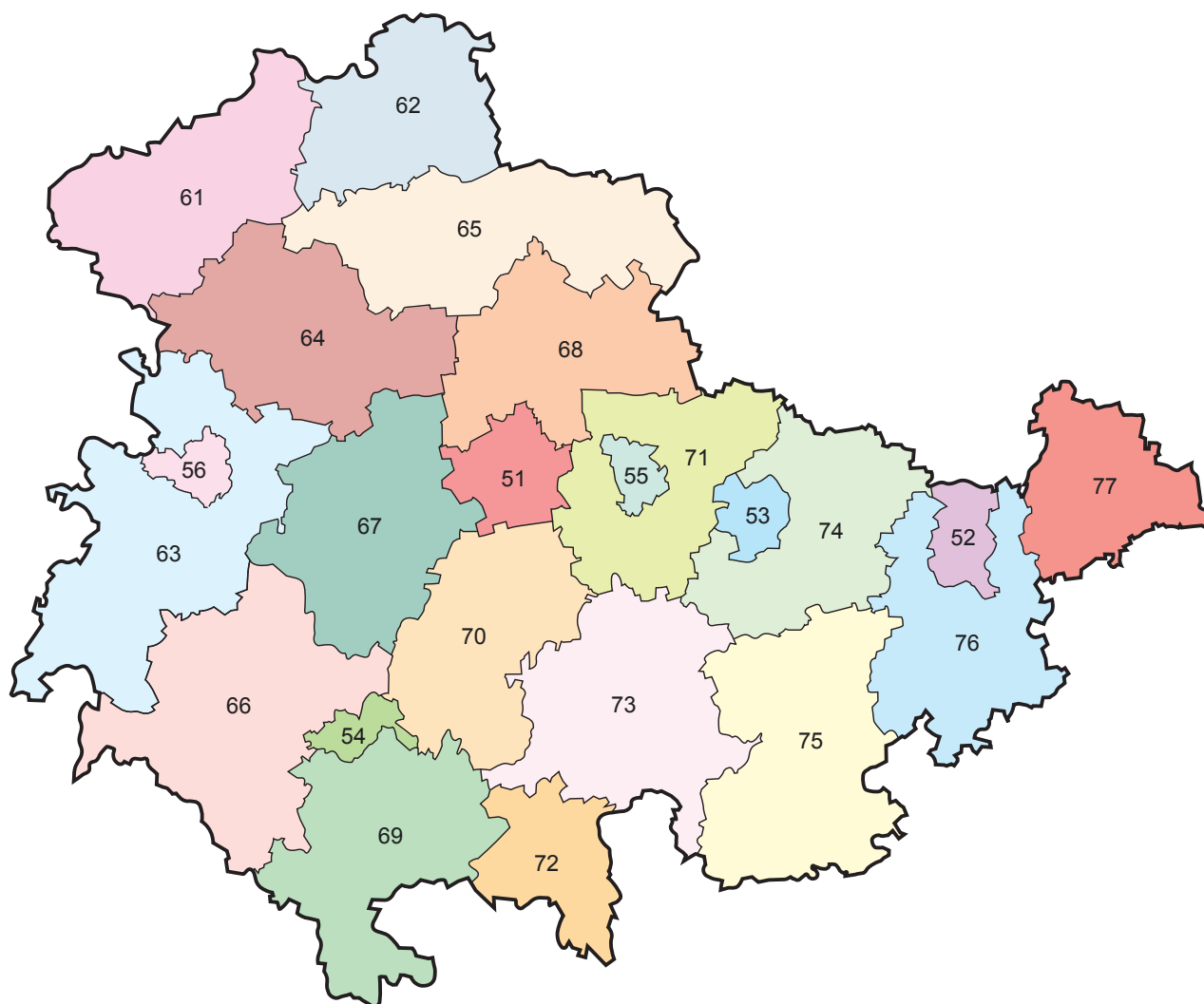
## Abkürzungsverzeichnis

AfD	Alternative für Deutschland
AfG/FWG	Wählerversammlung Arbeit für Gera e.V. / Freie Wähler Gera
Bauernverband	Bauernverband Eisenberg, Jena, Stadtroda e.V.
BfE	Bürger für Eisenach
BfL	Bürger für den Landkreis Saalfeld-Rudolstadt
BI	Bürgerinitiativen gegen überhöhte Kommunalabgaben im Landkreis Saalfeld-Rudolstadt
BI Holzland	Bürgerinitiative `Holzland` e.V.
Bi-Sprecherrat	Bürgerinitiative
BIZ	Bürgerinitiative für sozialverträgliche Abgaben und Leistungsgerechtigkeit in Zeulenroda und Umgebung e.V.
Bürger für Jena	Bürger für Jena
Bürgerschaft Gera	Bürgerschaft Gera e.V.
BZH	Bündnis-Zukunft-Hildburghausen
CDU	Christlich Demokratische Union Deutschlands
DIE LINKE	DIE LINKE
DIE REGIONALEN	Die Regionalen im Altenburger Land
EA	EA - Eisenacher Aufbruch
FDP	Freie Demokratische Partei
FDP/FB	Freie Demokratische Partei/Freie Bürger
Freie Wähler	Freie Wähler Erfurt e.V.
Freie Wähler Eichsfeld	Freie Wähler Eichsfeld
FREIE WÄHLER SUHL	FREIE WÄHLER SUHL
Freie Wähler Landkreis Gotha	Freie Wähler in Thüringen
Freie Wähler- LK Hildburghausen	Freie Wähler-Landkreis Hildburghausen
Freie Wähler Wartburgkreis	Freie Wähler Wartburgkreis
FW	Freie Wähler
FW SM e.V.	Freie Wähler Schmalkalden-Meiningen e.V.
FW-SON	Freie Wähler im Landkreis Sonneberg
FWG	Freie Wählergemeinschaft Ilm-Kreis
FWN	Freie Wähler Nordhausen
FWG Bürgermeister	FWG `Bürgermeister für die Erhaltung der kommunalen Strukturen`
FWG-UH	Freie Wählergemeinschaft des Landkreises Unstrut-Hainich
FWW	Freie Wähler Weimarer Land e.V.
GRÜNE	BÜNDNIS 90/DIE GRÜNEN
IWA	Interessengemeinschaft für Wirtschaft und Arbeit e.V.
KV d. Bürgerinitiativen WL	Kreisverband (KV) d. Bürgerinitiativen Weimarer Land
LAD	Liste für alternative Demokratie
NPD	Nationaldemokratische Partei Deutschlands
ÖDP/Familie..	Ökologisch-Demokratische Partei/Familie, Gerechtigkeit, Umwelt
Partei Die Guten	Partei Die Guten
PIRATEN	Piratenpartei Deutschland
PIRATEN Gera	Piratenpartei Deutschland Kreisverband Gera
Pro Kommune - FWG	Pro Kommune - Freie Wählergemeinschaft
SIP	Soziale Initiative Pößneck
SPD	Sozialdemokratische Partei Deutschlands
UBV	Unabhängige Bürgerversammlung - Freie Wählergemeinschaft Saale-Orla-Kreis
VIBT	Volksinteressenbund Thüringen
weimarwerk	weimarwerk bürgerbündnis e.V.

Die Kurzbezeichnungen und Namen der Parteien und Wählergruppen wurden den von den Landratsämtern und Stadtverwaltungen der kreisfreien Städte gemeldeten Wahlvorschlägen entnommen.



# 1. Einteilung der Wahlgebiete zu den Kommunalwahlen 2014



51	Stadt Erfurt	66	Schmalkalden-Meiningen
52	Stadt Gera	67	Gotha
53	Stadt Jena	68	Sömmerda
54	Stadt Suhl	69	Hildburghausen
55	Stadt Weimar	70	Ilm-Kreis
56	Stadt Eisenach	71	Weimarer Land
61	Eichsfeld	72	Sonneberg
62	Nordhausen	73	Saalfeld-Rudolstadt
63	Wartburgkreis	74	Saale-Holzland-Kreis
64	Unstrut-Hainich-Kreis	75	Saale-Orla-Kreis
65	Kyffhäuserkreis	76	Greiz
		77	Altenburger Land

## 2. Zuordnung der Gemeinden zu den Wahlgebieten für die Kommunalwahlen 2014

Kreisfreie Stadt Landkreis	Gemeinden
Stadt Erfurt	Erfurt
Stadt Gera	Gera
Stadt Jena	Jena
Stadt Suhl	Suhl
Stadt Weimar	Weimar
Stadt Eisenach	Eisenach
Eichsfeld	Am Ohmberg, Arenshausen, Asbach-Sickenberg, Berlingerode, Bernterode (bei Heilbad Heiligenstadt), Birkenfelde, Bodenrode-Westhausen, Bornhagen, Brehme, Breitenworbis, Buhla, Burgwalde, Büttstedt, Deuna, Dieterode, Dietzenrode/Vatterode, Dingelstädt, Ecklingerode, Effelder, Eichstruth, Ferna, Freienhagen, Fretterode, Geisleden, Geismar, Gerbershausen, Gernrode, Gerterode, Glasehausen, Großbartloff, Hausen, Haynrode, Heilbad Heiligenstadt, Helmsdorf, Heuthen, Hohengandern, Hohes Kreuz, Hundeshagen, Kallmerode, Kefferhausen, Kella, Kirchgandern, Kirchworbis, Kleinbartloff, Kreuzebra, Krombach, Küllstedt, Leinefelde-Worbis, Lenterode, Lindewerra, Lutter, Mackenrode, Marth, Niederorschel, Pfaffschwende, Reinholterode, Rohrberg, Röhrig, Rustenfelde, Schachtebich, Schimberg, Schönhagen, Schwobfeld, Sickerode, Silberhausen, Sonnenstein, Steinbach, Steinheuterode, Tastungen, Teistungen, Thalwenden, Uder, Volkerode, Wachstedt, Wahlhausen, Wehnde, Wiesenfeld, Wingerode, Wüstheuterode
Nordhausen	Bleicherode, Buchholz, Ellrich, Etzelsrode, Friedrichsthal, Görsbach, Großlohra, Hainrode/Hainleite, Harztor, Harzungen, Heringen/Helme, Herrmannsacker, Hohenstein, Kehmstedt, Kleinbodungen, Kleinfurra, Kraja, Lipprechterode, Neustadt/Harz, Niedergebra, Nohra, Nordhausen, Sollstedt, Urbach, Werther, Wipperdorf, Wolkramshausen
Wartburgkreis	Bad Liebenstein, Bad Salzungen, Barchfeld-Immelborn, Berka v. d. Hainich, Berka/Werra, Bischofroda, Brunnhartshausen, Buttlar, Creuzburg, Dankmarshausen, Dermbach, Diedorf/Rhön, Dippach, Ebenshausen, Empfertshausen, Ettenhausen a.d. Suhl, Frankenroda, Frauensee, Geisa, Gerstengrund, Gerstungen, Großensee, Hallungen, Hörselberg-Hainich, Ifta, Kaltennordheim, Krauthausen, Krayenberggemeinde, Lauterbach, Leimbach, Marksuhl, Mihla, Moorgrund, Nazza, Neidhartshausen, Oechsen, Ruhla, Schleid, Seebach, Stadtlengsfeld, Tiefenort, Treffurt, Unterbreizbach, Urnshausen, Vacha, Weilar, Wiesenthal, Wolfsburg-Unkeroda, Wutha-Farnroda, Zella/Rhön
Unstrut-Hainich-Kreis	Altengottern, Anrode, Bad Langensalza, Bad Tennstedt, Ballhausen, Blankenburg, Bothenheilingen, Bruchstedt, Dünwald, Flarchheim, Großengottern, Großvargula, Hausömmern, Herbsleben, Heroldshausen, Hornsömmern, Issersheilingen, Kammerforst, Kirchheilingen, Kleinwelsbach, Klettstedt, Körner, Kutzleben, Marolterode, Menteroda, Mittelsömmern, Mühlhausen/Thüringen, Mülverstedt, Neunheilingen, Obermehler, Oppershausen, Rodeberg, Schlotheim, Schönstedt, Südeichsfeld, Sundhausen, Tottleben, Unstruttal, Urleben, Vogtei, Weberstedt, Weinbergen
Kyffhäuserkreis	Abtsbessingen, Artern/Unstrut, Bad Frankenhausen/Kyffhäuser, Bellstedt, Borxleben, Bretleben, Clingen, Donndorf, Ebeleben, Etzleben, Freienbessingen, Gehofen, Gorsleben, Greußen, Großenehrich, Hauteroda, Helbedündorf, Heldrungen, Hemleben, Heygendorf, Holzsußra, Ichstedt, Kalbsrieth, Kyffhäuserland, Mönchpiffel-Nikolausrieth, Nausitz, Niederbösa, Oberbösa, Oberheldrungen, Oldisleben, Reinsdorf, Ringleben, Rockstedt, Roßleben, Sondershausen, Thüringenhausen, Topfstedt, Trebra, Voigtstedt, Wasserthaleben, Westgreußen, Wiehe, Wolferschwenda

## 2. Zuordnung der Gemeinden zu den Wahlgebieten für die Kommunalwahlen 2014

Kreisfreie Stadt Landkreis	Gemeinden
Schmalkalden-Meiningen	Altersbach, Aschenhausen, Belrieth, Benshausen, Bermbach, Birx, Breitungen/Werra, Brotterode-Trusetal, Christes, Dillstädt, Einhausen, Ellingshausen, Erbenhausen, Fam- bach, Floh-Seligenthal, Frankenheim/Rhön, Friedelshausen, Grabfeld, Henneberg, Hümpfershausen, Kaltensundheim, Kaltenwestheim, Kühndorf, Leutersdorf, Mehmels, Meiningen, Melpers, Metzels, Neubrunn, Oberhof, Oberkatz, Obermaßfeld-Grimmenthal, Oberschönau, Kurort, Oberweid, Oepfershausen, Rhönblick, Rippershausen, Ritschen- hausen, Rohr, Rosa, Roßdorf, Rotterode, Schmalkalden, Kurort, Schwallungen, Schwar- za, Springstille, Steinbach-Hallenberg, Kurort, Stepfershausen, Sülzfeld, Unterkatz, Untermaßfeld, Unterschönau, Unterweid, Utendorf, Vachdorf, Viernau, Wahns, Wallbach, Walldorf, Wasungen, Wölfershausen, Zella-Mehlis
Gotha	Ballstädt, Bienstädt, Brüheim, Buflieben, Crawinkel, Dachwig, Döllstädt, Drei Gleichen, Emleben, Eschenbergen, Friedrichroda, Friedrichswerth, Friemar, Georgenthal/Thür. Wald, Gierstädt, Goldbach, Gotha, Gräfenhain, Großfahner, Günthersleben-Wechmar, Haina, Herrenhof, Hochheim, Hohenkirchen, Hörsel, Leinatal, Luisenthal, Molschleben, Nesse-Apfelstädt, Nottleben, Ohrdruf, Petriroda, Pferdingsleben, Remstädt, Schwabhau- sen, Sonneborn, Tabarz/Thür. Wald, Tambach-Dietharz/Thür. Wald, Tonna, Tröchtelborn, Tüttleben, Waltershausen, Wangenheim, Warza, Westhausen, Wölfis, Zimmernsupra
Sömmerda	Alperstedt, Andisleben, Beichlingen, Bilzingsleben, Büchel, Buttstädt, Eckstedt, Eilers- leben, Elxleben, Eßleben-Teutleben, Frömmstedt, Gangloffsömmern, Gebesee, Griefstedt, Großbrembach, Großmölsen, Großneuhäusen, Großrudestedt, Günstedt, Guthmanns- hausen, Hardisleben, Haßleben, Henschleben, Herrnschwende, Kannawurf, Kindelbrück, Kleinbrembach, Kleinmölsen, Kleinneuhäusen, Kölleda, Mannstedt, Markvippach, Nöda, Olbersleben, Ollendorf, Ostramondra, Rastenberg, Riethgen, Riethnordhausen, Ring- leben, Rudersdorf, Schillingstedt, Schloßvippach, Schwerstedt, Sömmerda, Spröttau, Straußfurt, Udestedt, Vogelsberg, Walschleben, Weißensee, Werningshausen, Witterda, Wundersleben
Hildburghausen	Ahlstädt, Auengrund, Bad Colberg-Heildburg, Beinerstadt, Bischofrod, Brünn/Thür., Dingsleben, Ehrenberg, Eichenberg, Eisfeld, Gompertshausen, Grimmelshausen, Grub, Hellingen, Henfstädt, Hildburghausen, Kloster Veßra, Lengfeld, Marisfeld, Masserberg, Nahetal-Waldau, Oberstadt, Reurieth, Römhild, Sachsenbrunn, Schlechtsart, Schleuse- grund, Schleusingen, Schmeheim, Schweickershausen, St.Bernhard, St.Kilian, Straufhain, Themar, Ummerstadt, Veilsdorf, Westhausen
Ilm-Kreis	Alkersleben, Altenfeld, Amt Wachsenburg, Angelroda, Arnstadt, Böhlen, Bösleben-Wüllers- leben, Dornheim, Elgersburg, Elleben, Elxleben, Frankenhain, Frauenwald, Friedersdorf, Gehlberg, Gehren, Geraberg, Geschwenda, Gillersdorf, Gossel, Gräfenroda, Großbreiten- bach, Herschdorf, Ilmenau, Ilmtal, Kirchheim, Langewiesen, Liebenstein, Martinroda, Neusiß, Neustadt am Rennsteig, Osthausen-Wülfershausen, Pennewitz, Plaue, Rock- hausen, Schmiedefeld am Rennsteig, Stadtilm, Stützerbach, Wildenspring, Wipfratal, Witzleben, Wolfsburg
Weimarer Land	Apolda, Bad Berka, Bad Sulza, Ballstedt, Bechstedtstraß, Berlstedt, Blankenhain, Buch- fart, Buttstedt, Daasdorf a. Berge, Döbritschen, Eberstedt, Ettersburg, Frankendorf, Großheringen, Großobringen, Großschwabhausen, Hammerstedt, Heichelheim, Hetsch- burg, Hohenfelden, Hopfgarten, Ilmtal-Weinstraße, Isseroda, Kapellendorf, Kiliansroda, Kleinobringen, Kleinschwabhausen, Klettbach, Ködderitzsch, Kranichfeld, Krautheim, Kromsdorf, Lehnstedt, Leutenthal, Magdala, Mechelroda, Mellingen, Mönchenholzhausen, Nauendorf, Neumark, Niedertrebra, Niederzimmern, Nohra, Obertrebra, Oettern, Ottstedt a. Berge, Ramsla, Rannstedt, Rittersdorf, Rohrbach, Saaleplatte, Sachsenhausen, Schmiedehausen, Schwerstedt, Tonndorf, Troistedt, Umpferstedt, Vippachedelhausen, Vollersroda, Wiegendorf, Wohlsborn













## 2. Zuordnung der Gemeinden zu den Wahlgebieten für die Kommunalwahlen 2014

Kreisfreie Stadt Landkreis	Gemeinden
Sonneberg	Bachfeld, Föritz, Frankenblick, Goldisthal, Judenbach, Lauscha, Neuhaus am Rennweg, Neuhaus-Schierschnitz, Schalkau, Sonneberg, Steinach
Saalfeld-Rudolstadt	Allendorf, Altenbeuthen, Bad Blankenburg, Bechstedt, Cursdorf, Deesbach, Döschnitz, Dröbischau, Drogitz, Gräfenenthal, Hohenwarte, Kamsdorf, Katzhütte, Kaulsdorf, Königsee-Rottenbach, Lehesten, Leutenberg, Lichte, Mellenbach-Glasbach, Meura, Meuselbach-Schwarzmühle, Oberhain, Oberweißbach/Thür. Wald, Piesau, Probstzella, Reichmannsdorf, Remda-Teichel, Rohrbach, Rudolstadt, Saalfeld/Saale, Saalfelder Höhe, Schmiedefeld, Schwarzburg, Sitzendorf, Uhlstädt-Kirchhasel, Unterweißbach, Unterwellenborn, Wittgendorf
Saale-Holzland-Kreis	Albersdorf, Altenberga, Bad Klosterlausnitz, Bibra, Bobeck, Bollberg, Bremsnitz, Bucha, Bürgel, Crossen an der Elster, Dornburg-Camburg, Eichenberg, Eineborn, Eisenberg, Frauenprießnitz, Freienorla, Geisenhain, Gneus, Golmsdorf, Gösen, Graitschen b. Bürgel, Großbockedra, Großeutersdorf, Großlöbichau, Großpüschütz, Gumperda, Hainichen, Hainspitz, Hartmannsdorf, Heideland, Hermsdorf, Hummelshain, Jenalöbnitz, Kahla, Karlsdorf, Kleinbockedra, Kleinebersdorf, Kleineutersdorf, Laasdorf, Lehesten, Lindig, Lippersdorf-Erdmannsdorf, Löberschütz, Mertendorf, Meusebach, Milda, Möckern, Mörsdorf, Nausnitz, Neuengönna, Oberbodnitz, Orlamünde, Ottendorf, Petersberg, Poxdorf, Quirla, Rattelsdorf, Rauda, Rauschwitz, Rausdorf, Reichenbach, Reinstädt, Renthendorf, Rothenstein, Ruttersdorf-Lotschen, Scheiditz, Schkölen, Schleifreisen, Schlöben, Schöngleina, Schöps, Seitenroda, Serba, Silbitz, St.Gangloff, Stadtröda, Sulza, Tautenburg, Tautendorf, Tautenhain, Thierschneck, Tissa, Tröbnitz, Trockenborn-Wolfersdorf, Unterbodnitz, Waldeck, Walpernhain, Waltersdorf, Weißbach, Weißenborn, Wichmar, Zimmern, Zöllnitz
Saale-Orla-Kreis	Bad Lobenstein, Birkenhügel, Blankenberg, Blankenstein, Bodelwitz, Bucha, Burgk, Crispendorf, Dittersdorf, Döbritz, Dreba, Dreitzsch, Eßbach, Gefell, Geroda, Gertewitz, Görkwitz, Göschitz, Gössitz, Grobengereuth, Harra, Hirschberg, Keila, Kirschkau, Knau, Kospoda, Krölpa, Langenorla, Lausnitz b. Neustadt an der Orla, Lemnitz, Linda b. Neustadt an der Orla, Löhma, Miesitz, Mittelpölnitz, Moßbach, Moxa, Neundorf (bei Lobenstein), Neundorf (bei Schleiz), Neustadt an der Orla, Nimritz, Oberoppurg, Oettersdorf, Oppurg, Paska, Peuschen, Plothen, Pörmitz, Pößneck, Pottiga, Quaschwitz, Ranis, Remptendorf, Rosendorf, Saalburg-Ebersdorf, Schlegel, Schleiz, Schmieritz, Schmorda, Schöndorf, Seisla, Solkwitz, Stanau, Tanna, Tegau, Tömmelsdorf, Triptis, Volkmannsdorf, Weira, Wernburg, Wilhelmsdorf, Wurzbach, Ziegenrück
Greiz	Auma-Weidatal, Bad Köstritz, Berga/Elster, Bethenhausen, Bocka, Brahmenau, Braunschwalde, Caaschwitz, Crimla, Endschütz, Gauern, Greiz, Großenstein, Harth-Pölnitz, Hartmannsdorf, Hilbersdorf, Hirschfeld, Hohenleuben, Hundhaupten, Kauern, Korbußen, Kraftsdorf, Kühdorf, Langenwetzendorf, Langenwolschendorf, Lederhose, Linda b. Weida, Lindenkreuz, Mohlsdorf-Teichwolframsdorf, Münchenbernsdorf, Neumühle/Elster, Paitzdorf, Pölzig, Reichstädt, Ronneburg, Rückersdorf, Saara, Schwaara, Schwarzbach, Seelingstädt, Teichwitz, Weida, Weißendorf, Wünschendorf/Elster, Zedlitz, Zeulenroda-Triebes
Altenburger Land	Altenburg, Altkirchen, Dobitschen, Drogen, Fockendorf, Frohnsdorf, Gerstenberg, Göhren, Göllnitz, Göpfersdorf, Gößnitz, Haselbach, Heukewalde, Heyersdorf, Jonaswalde, Jückelberg, Kriebitzsch, Langenleuba-Niederhain, Löbichau, Lödla, Lucka, Lumpzig, Mehna, Meuselwitz, Monstab, Nöbdenitz, Nobitz, Ponitz, Posterstein, Rositz, Schmölln, Starkenberg, Thonhausen, Treben, Vollmershain, Wildenbörten, Windischleuba, Ziegelheim

### 3. Vorläufiges Landesergebnis

#### 3.1 Allgemeine Wahlübersicht

Wahlberechtigte	1 828 656
Wähler	939 772
Wahlbeteiligung	51,4 %
Ungültige Stimmabgaben	37 063
Gültige Stimmabgaben	902 709
Gültige Stimmen	2 666 693

Nr. Wahlvorschlag	2014				2009		Gewinn/Verlust 2014 zu 2009	
	Sitze	Stimmen	%	Stimmenverteilung	Sitze	%	Prozentpunkte	
1 CDU	358	932 552	35,0		343	33,3	1,7	
2 DIE LINKE	229	584 241	21,9		222	20,7	1,2	
3 SPD	181	487 804	18,3		201	20,3	-2,0	
4 FDP	33	91 351	3,4		78	7,4	-4,0	
5 GRÜNE	50	133 397	5,0		46	4,5	0,5	
6 Sonstige	171	437 348	16,4		146	13,8	2,6	

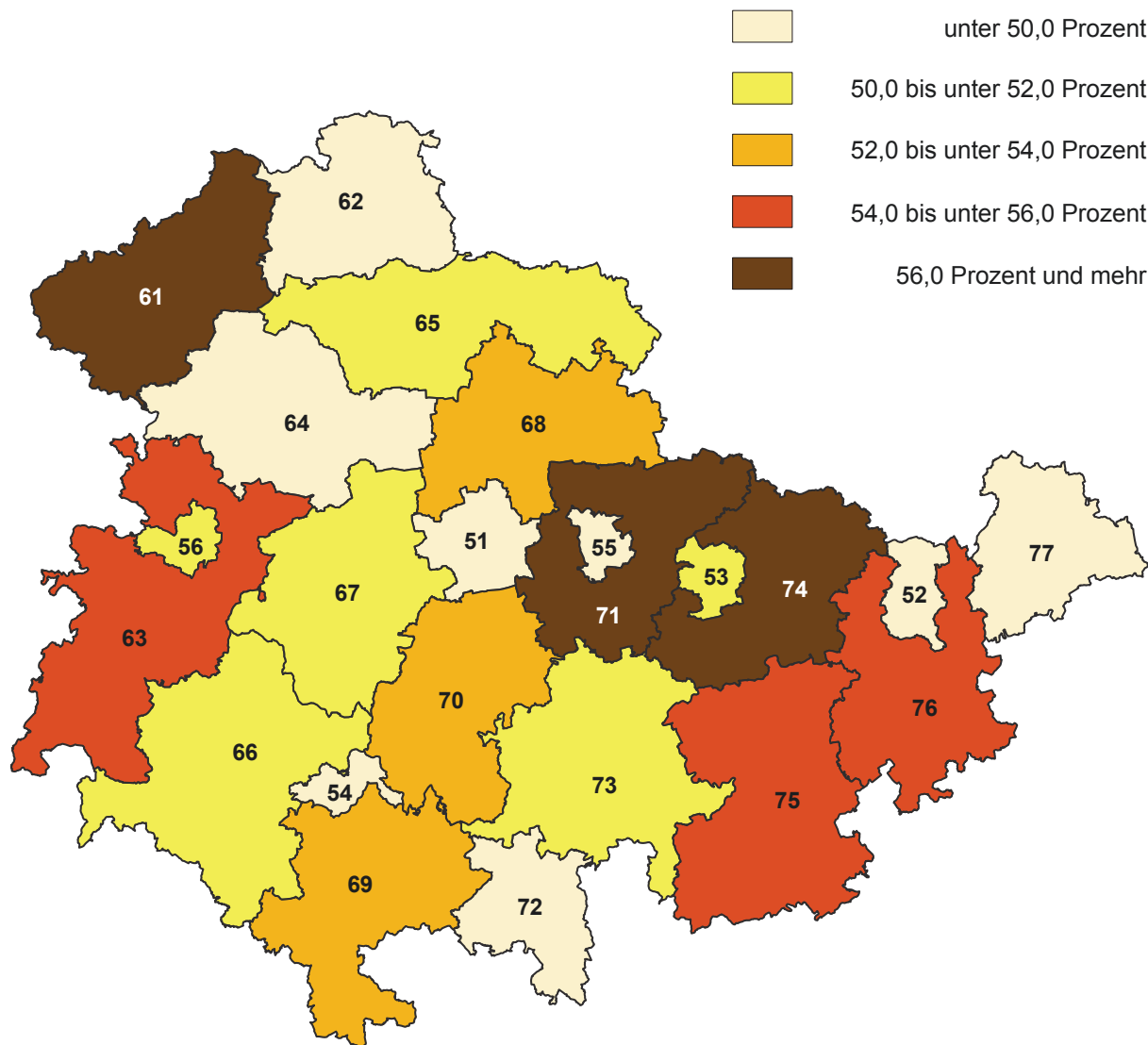
### 3. Vorläufiges Landesergebnis

#### 3.2 Wahlbeteiligung nach kreisfreien Städten und Landkreisen

Kreisfreie Stadt / Landkreis / Land	Wahlberechtigte	Wähler	Wahlbeteiligung in %	
			2014	2009
Stadt Erfurt	168 923	79 966	47,3	48,2
Stadt Gera	81 803	35 741	43,7	46,3
Stadt Jena	85 068	43 831	51,5	54,3
Stadt Suhl	31 553	14 194	45,0	47,3
Stadt Weimar	51 330	25 458	49,6	54,0
Stadt Eisenach	34 699	17 741	51,1	50,3
Eichsfeld	84 176	48 231	57,3	59,7
Nordhausen	73 024	35 332	48,4	52,2
Wartburgkreis	107 419	58 478	54,4	55,2
Unstrut-Hainich-Kreis	88 318	43 653	49,4	52,0
Kyffhäuserkreis	66 910	34 695	51,9	52,7
Schmalkalden-Meiningen	108 068	55 772	51,6	53,3
Gotha	113 992	58 547	51,4	54,8
Sömmerda	59 944	32 182	53,7	55,0
Hildburghausen	55 420	29 163	52,6	55,5
Ilm-Kreis	92 003	48 258	52,5	55,1
Weimarer Land	68 690	38 647	56,3	56,4
Sonneberg	49 683	23 487	47,3	50,5
Saalfeld-Rudolstadt	95 859	48 533	50,6	53,2
Saale-Holzland-Kreis	70 883	41 325	58,3	58,9
Saale-Orla-Kreis	71 428	38 598	54,0	55,4
Greiz	88 275	48 738	55,2	54,6
Altenburger Land	81 188	39 202	48,3	48,1
Thüringen	1 828 656	939 772	51,4	53,2

### 3. Vorläufiges Landesergebnis

#### 3.3 Wahlbeteiligung (Grafik)



51 Stadt Erfurt  
52 Stadt Gera  
53 Stadt Jena  
54 Stadt Suhl  
55 Stadt Weimar  
56 Stadt Eisenach

61 Eichsfeld  
62 Nordhausen  
63 Wartburgkreis  
64 Unstrut-Hainich-Kreis  
65 Kyffhäuserkreis  
66 Schmalkalden-Meiningen  
67 Gotha  
68 Sömmerda  
69 Hildburghausen

70 Ilm-Kreis  
71 Weimarer Land  
72 Sonneberg  
73 Saalfeld-Rudolstadt  
74 Saale-Holzland-Kreis  
75 Saale-Orla-Kreis  
76 Greiz  
77 Altenburger Land

### 3. Vorläufiges Landesergebnis

#### 3.4 Stimmen im Vergleich nach kreisfreien Städten und Landkreisen

Kreisfreie Stadt Landkreis Land	Wahljahr	Wahl- be- teiligung	Prozentualer Anteil der gültigen Stimmen					
			CDU	DIE LINKE	SPD	FDP	GRÜNE	sonstige
Stadt Erfurt	2014	47,3	24,7	22,0	28,7	2,5	9,7	12,5
	2009	48,2	22,7	19,6	33,0	5,2	8,7	10,8
	Veränderung	-0,9	2,0	2,4	-4,3	-2,7	1,0	1,7
Stadt Gera	2014	43,7	24,4	31,6	9,4	2,4	4,5	27,7
	2009	46,3	29,4	31,0	12,5	6,2	5,4	15,5
	Veränderung	-2,6	-5,0	0,6	-3,1	-3,8	-0,9	12,2
Stadt Jena	2014	51,5	22,2	24,0	20,8	4,8	11,4	16,9
	2009	54,3	19,0	20,2	25,2	11,0	10,1	14,4
	Veränderung	-2,8	3,2	3,8	-4,4	-6,2	1,3	2,5
Stadt Suhl	2014	45,0	25,1	32,9	15,2	3,4	-	23,4
	2009	47,3	23,0	31,1	17,4	6,9	-	21,6
	Veränderung	-2,3	2,1	1,8	-2,2	-3,5	-	1,8
Stadt Weimar	2014	49,6	23,6	19,4	18,1	3,2	15,5	20,1
	2009	54,0	23,2	19,9	13,6	6,4	15,4	21,5
	Veränderung	-4,4	0,4	-0,5	4,5	-3,2	0,1	-1,4
Stadt Eisenach	2014	51,1	30,2	29,3	11,9	2,5	7,3	18,9
	2009	50,3	33,7	20,6	17,3	4,7	7,1	16,5
	Veränderung	0,8	-3,5	8,7	-5,4	-2,2	0,2	2,4
Eichsfeld	2014	57,3	57,7	10,3	9,0	2,9	4,1	16,0
	2009	59,7	54,1	10,2	10,7	6,5	3,0	15,5
	Veränderung	-2,4	3,6	0,1	-1,7	-3,6	1,1	0,5
Nordhausen	2014	48,4	34,0	25,9	21,1	5,6	5,0	8,4
	2009	52,2	28,5	24,9	27,8	9,5	6,1	3,2
	Veränderung	-3,8	5,5	1,0	-6,7	-3,9	-1,1	5,2
Wartburgkreis	2014	54,4	39,9	19,0	17,2	1,8	3,4	18,7
	2009	55,2	36,5	18,7	19,6	4,4	2,9	17,8
	Veränderung	-0,8	3,4	0,3	-2,4	-2,6	0,5	0,9
Unstrut- Hainich-Kreis	2014	49,4	35,7	18,0	25,3	4,9	4,1	12,0
	2009	52,0	34,6	17,1	25,0	10,3	2,5	10,4
	Veränderung	-2,6	1,1	0,9	0,3	-5,4	1,6	1,6
Kyffhäuserkreis	2014	51,9	32,7	25,3	29,6	2,4	2,6	7,4
	2009	52,7	35,3	25,2	21,0	7,6	3,0	8,0
	Veränderung	-0,8	-2,6	0,1	8,6	-5,2	-0,4	-0,6
Schmalkalden- Meiningen	2014	51,6	35,0	19,1	24,2	5,0	5,8	11,0
	2009	53,3	36,6	20,7	15,9	8,3	5,7	12,8
	Veränderung	-1,7	-1,6	-1,6	8,3	-3,3	0,1	-1,8
Gotha	2014	51,4	37,9	15,0	25,3	2,0	4,2	15,6
	2009	54,8	33,9	14,4	30,4	4,2	3,3	13,9
	Veränderung	-3,4	4,0	0,6	-5,1	-2,2	0,9	1,7
Sömmerda	2014	53,7	44,2	23,6	10,8	3,9	3,4	14,1
	2009	55,0	42,9	26,4	11,0	7,4	2,9	9,4
	Veränderung	-1,3	1,3	-2,8	-0,2	-3,5	0,5	4,7



### 3. Vorläufiges Landesergebnis

#### 3.4 Stimmen im Vergleich nach kreisfreien Städten und Landkreisen

Kreisfreie Stadt Landkreis Land	Wahljahr	Wahl- be- teiligung	Prozentualer Anteil der gültigen Stimmen					
			CDU	DIE LINKE	SPD	FDP	GRÜNE	sonstige
Hildburghausen	2014	52,6	36,8	23,7	12,3	-	2,5	24,7
	2009	55,5	34,9	24,7	14,5	-	2,1	23,8
	Veränderung	-2,9	1,9	-1,0	-2,2	-	0,4	0,9
Ilm-Kreis	2014	52,5	30,9	32,2	13,3	2,4	4,6	16,6
	2009	55,1	34,9	25,4	14,2	5,6	4,1	15,8
	Veränderung	-2,6	-4,0	6,8	-0,9	-3,2	0,5	0,8
Weimarer Land	2014	56,3	35,8	16,0	13,9	3,5	4,5	26,2
	2009	56,4	34,2	16,4	18,1	8,4	4,7	18,2
	Veränderung	-0,1	1,6	-0,4	-4,2	-4,9	-0,2	8,0
Sonneberg	2014	47,3	42,3	28,1	12,6	4,4	2,9	9,6
	2009	50,5	40,2	29,3	15,4	8,6	2,4	4,1
	Veränderung	-3,2	2,1	-1,2	-2,8	-4,2	0,5	5,5
Saalfeld- Rudolstadt	2014	50,6	33,1	19,6	16,3	4,4	4,6	22,0
	2009	53,2	31,0	19,1	23,2	8,3	2,7	15,6
	Veränderung	-2,6	2,1	0,5	-6,9	-3,9	1,9	6,4
Saale- Holzland-Kreis	2014	58,3	36,8	24,2	10,6	5,0	4,4	19,1
	2009	58,9	35,8	22,3	13,3	10,7	3,7	14,1
	Veränderung	-0,6	1,0	1,9	-2,7	-5,7	0,7	5,0
Saale-Orla- Kreis	2014	54,0	41,3	22,0	17,3	4,9	-	14,5
	2009	55,4	31,8	20,6	22,6	11,3	-	13,8
	Veränderung	-1,4	9,5	1,4	-5,3	-6,4	-	0,7
Greiz	2014	55,2	42,4	18,8	12,9	2,9	3,0	20,0
	2009	54,6	37,2	17,6	17,3	7,9	2,9	17,2
	Veränderung	0,6	5,2	1,2	-4,4	-5,0	0,1	2,8
Altenburger Land	2014	48,3	31,9	26,3	22,7	4,7	3,2	11,1
	2009	48,1	31,9	21,2	24,2	10,5	2,9	9,1
	Veränderung	0,2	0,0	5,1	-1,5	-5,8	0,3	2,0
Thüringen	2014	51,4	35,0	21,9	18,3	3,4	5,0	16,4
	2009	53,2	33,3	20,7	20,3	7,4	4,5	13,8
	Veränderung	-1,8	1,7	1,2	-2,0	-4,0	0,5	2,6

### 3. Vorläufiges Landesergebnis

#### 3.5 Sitze im Vergleich nach kreisfreien Städten und Landkreisen

Kreisfreie Stadt Landkreis Land	Wahljahr	Sitze insgesamt	Davon					
			CDU	DIE LINKE	SPD	FDP	GRÜNE	sonstige
Stadt Erfurt	2014	50	12	11	15	1	5	6
	2009	50	11	10	17	3	4	5
	Veränderung	-	1	1	-2	-2	1	1
Stadt Gera	2014	42	10	13	4	1	2	12
	2009	46	13	14	6	3	2	8
	Veränderung	-4	-3	-1	-2	-2	-	4
Stadt Jena	2014	46	10	11	10	2	5	8
	2009	46	9	9	11	5	5	7
	Veränderung	-	1	2	-1	-3	-	1
Stadt Suhl	2014	36	9	12	6	1		8
	2009	36	8	11	6	3		8
	Veränderung	-	1	1	-	-2	-	-
Stadt Weimar	2014	42	10	8	8	1	7	8
	2009	42	10	8	6	3	6	9
	Veränderung	-	-	-	2	-2	1	-1
Stadt Eisenach	2014	36	11	10	4	1	3	7
	2009	36	12	7	6	2	3	6
	Veränderung	-	-1	3	-2	-1	-	1
Eichsfeld	2014	46	27	5	4	1	2	7
	2009	46	25	5	5	3	2	6
	Veränderung	-	2	-	-1	-2	-	1
Nordhausen	2014	46	16	12	10	2	2	4
	2009	46	13	11	13	4	3	2
	Veränderung	-	3	1	-3	-2	-1	2
Wartburgkreis	2014	50	20	9	9	1	2	9
	2009	50	18	9	10	2	2	9
	Veränderung	-	2	-	-1	-1	-	-
Unstrut-Hainich-Kreis	2014	46	16	8	12	2	2	6
	2009	46	16	8	11	5	1	5
	Veränderung	-	-	-	1	-3	1	1
Kyffhäuserkreis	2014	40	13	10	12	1	1	3
	2009	46	16	12	10	3	1	4
	Veränderung	-6	-3	-2	2	-2	-	-1
Schmalkalden- Meiningen	2014	50	18	10	12	2	3	5
	2009	50	18	10	8	4	3	7
	Veränderung	-	-	-	4	-2	-	-2
Gotha	2014	50	19	8	13	1	2	7
	2009	50	17	7	15	2	2	7
	Veränderung	-	2	1	-2	-1	-	-
Sömmerda	2014	40	18	9	4	2	1	6
	2009	40	17	11	4	3	1	4
	Veränderung	-	1	-2	-	-1	-	2

### 3. Vorläufiges Landesergebnis

#### 3.5 Sitze im Vergleich nach kreisfreien Städten und Landkreisen



















Kreisfreie Stadt Landkreis Land	Wahljahr	Sitze insgesamt	Davon					
			CDU	DIE LINKE	SPD	FDP	GRÜNE	sonstige
Hildburghausen	2014	40	15	9	5		1	10
	2009	40	14	10	6		1	9
	Veränderung	-	1	-1	-1	-	-	1
Ilm-Kreis	2014	46	14	15	6	1	2	8
	2009	46	16	12	6	3	2	7
	Veränderung	-	-2	3	-	-2	-	1
Weimarer Land	2014	46	17	7	6	2	2	12
	2009	46	16	8	8	4	2	8
	Veränderung	-	1	-1	-2	-2	-	4
Sonneberg	2014	40	17	11	5	2	1	4
	2009	40	16	12	6	3	1	2
	Veränderung	-	1	-1	-1	-1	-	2
Saalfeld- Rudolstadt	2014	46	15	9	7	2	2	11
	2009	50	15	10	12	4	1	8
	Veränderung	-4	-	-1	-5	-2	1	3
Saale- Holzland-Kreis	2014	46	17	11	5	2	2	9
	2009	46	16	10	6	5	2	7
	Veränderung	-	1	1	-1	-3	-	2
Saale-Orla- Kreis	2014	46	19	10	8	2		7
	2009	46	15	10	10	5		6
	Veränderung	-	4	-	-2	-3	-	1
Greiz	2014	46	20	9	6	1	1	9
	2009	46	17	8	8	4	1	8
	Veränderung	-	3	1	-2	-3	-	1
Altenburger Land	2014	46	15	12	10	2	2	5
	2009	46	15	10	11	5	1	4
	Veränderung	-	-	2	-1	-3	1	1
Thüringen	2014	1022	358	229	181	33	50	171
	2009	1036	343	222	201	78	46	146
	Veränderung	-14	15	7	-20	-45	4	25

## 4. Vorläufige Kreisergebnisse

### 4.1 Stadt Erfurt

#### 4.1.1 Allgemeine Wahlübersicht

Wahlberechtigte	168 923
Wähler	79 966
Wahlbeteiligung	47,3 %
Ungültige Stimmabgaben	2 823
Gültige Stimmabgaben	77 143
Gültige Stimmen	229 502

Nr. Wahlvorschlag	2014				2009		Gewinn/Verlust 2014 zu 2009	
	Sitze	Stimmen	%	Stimmenverteilung	Sitze	%	Prozentpunkte	
1 CDU	12	56 689	24,7		11	22,7	2,0	
2 DIE LINKE	11	50 413	22,0		10	19,6	2,4	
3 SPD	15	65 894	28,7		17	33,0	-4,3	
4 FDP	1	5 711	2,5		3	5,2	-2,7	
5 GRÜNE	5	22 167	9,7		4	8,7	1,0	
6 Freie Wähler	2	7 863	3,4		4	8,2	-4,8	
7 NPD	1	5 623	2,5		1	2,6	-0,1	
8 PIRATEN	1	4 902	2,1		-	-	2,1	
9 AfD	2	10 240	4,5		-	-	4,5	

#### 4. Vorläufige Kreisergebnisse

##### 4.1 Stadt Erfurt

##### 4.1.2 Stimmen der vorläufig gewählten Kandidaten

Wahlvorschlag	Listenplatz	Name, Vorname	Stimmen	Sitze
CDU				12
	1	Walsmann, Marion	17 765	
	2	Panse, Michael	7 529	
	3	Hose, Michael	3 782	
	4	Pfistner, Thomas	1 207	
	6	Kallenbach, Jörg	1 077	
	7	Horn, Andreas	1 084	
	9	Hagemann, Dietrich	2 854	
	11	Staufenbiel, Rowald	1 019	
	12	Vothknecht, Heiko	1 241	
	20	Prof. Dr. Dr. Pistner, Hans	798	
	33	Kordon, Dominik	1 203	
	50	Tillmann, Antje	3 400	
DIE LINKE				11
	1	Bärwolff, Matthias	10 849	
	2	Stange, Karola	16 569	
	3	Hahn, Katalin	5 192	
	4	Dr. Duddek, Reinhard	1 353	
	5	Hornbostel, Steffi	966	
	6	Blehschmidt, André	3 544	
	7	Hettstedt, Carola	663	
	9	Landherr, Karin	722	
	11	Dr. Glaß, Barbara	520	
	14	Dr. Eger, Lutz	2 310	
	18	Haase, Jens	602	
SPD				15
	1	Bausewein, Andreas	43 075	
	2	Baier, Karin	3 780	
	3	Groß, Kevin	3 654	
	4	Dr. Faber-Steinfeld, Verona	511	
	5	Warnecke, Frank	1 219	

#### 4. Vorläufige Kreisergebnisse

##### 4.1 Stadt Erfurt

##### 4.1.2 Stimmen der vorläufig gewählten Kandidaten




















Wahlvorschlag	Listenplatz	Name, Vorname	Stimmen	Sitze
	6	Dr. med. Klisch, Cornelia	788	
	7	Dr. Poppenhäger, Holger	669	
	8	Pelke, Birgit	1 586	
	9	Dr. Beese, Wolfgang	1 426	
	13	Möller, Denny	424	
	15	Dr. Warweg, Urs	1 099	
	19	Metz, Wolfgang	856	
	21	Frenzel, Torsten	444	
	23	Gloria, Carsten	1 074	
	42	Mroß, Daniel	475	
FDP				1
GRÜNE	1	Kemmerich, Thomas	2 284	5
	1	Gabor, Katrin	5 370	
	2	Prof. Dr. Thumfart, Alexander	5 619	
	3	Dr. Ehler, Karin	2 343	
	4	Kanngießer, Ludger	879	
Freie Wähler	16	Hilgenfeld, Sebastian	556	2
	1	Stassny, Daniel	2 328	
	2	Stampf, Peter	1 767	
NPD				1
PIRATEN	1	Biczysko, Enrico	2 292	1
	1	Städter, Peter	1 967	
AfD				2
	1	Helmerich, Oskar	4 072	
	2	Herold, Corinna	2 178	

## 4. Vorläufige Kreisergebnisse

### 4.2 Stadt Gera

#### 4.2.1 Allgemeine Wahlübersicht

Wahlberechtigte	81 803
Wähler	35 741
Wahlbeteiligung	43,7 %
Ungültige Stimmabgaben	1 338
Gültige Stimmabgaben	34 403
Gültige Stimmen	101 707

Nr. Wahlvorschlag	2014				2009		Gewinn/Verlust 2014 zu 2009	
	Sitze	Stimmen	%	Stimmenverteilung	Sitze	%	Prozentpunkte	
1 CDU	10	24 848	24,4		13	29,4	-5,0	
2 DIE LINKE	13	32 114	31,6		14	31,0	0,6	
3 SPD	4	9 535	9,4		6	12,5	-3,1	
4 FDP	1	2 418	2,4		3	6,2	-3,8	
5 GRÜNE	2	4 586	4,5		2	5,4	-0,9	
6 AfG/FWG	3	8 175	8,0		-	-	8,0	
7 NPD	2	3 914	3,8		2	3,3	0,5	
8 Bürgerschaft Gera	6	14 141	13,9		-	-	13,9	
9 PIRATEN Gera	1	1 976	1,9		-	-	1,9	
sonstige					6	12,1	-12,1	

#### 4. Vorläufige Kreisergebnisse

##### 4.2 Stadt Gera

##### 4.2.2 Stimmen der vorläufig gewählten Kandidaten

Wahlvorschlag	Listenplatz	Name, Vorname	Stimmen	Sitze
CDU				10
	1	Klein, Christian	5 390	
	2	Graupner, Sandra	2 603	
	3	Kinder, Andreas	3 522	
	4	Dannenberg, Hans-Jörg	2 530	
	5	Höfer, Jana	609	
	6	Creter, Klaus Peter	1 136	
	7	Müller, Bernd	1 967	
	8	Heimowski, Uwe	2 207	
	10	Geißler, Norbert	629	
	14	Hildebrand, Anne Kathrin	725	
DIE LINKE				13
	1	Jung, Margit	9 456	
	2	Hausold, Dieter	7 685	
	3	Thiem, Kerstin	3 590	
	5	Wunderlich, Nina	930	
	10	Reinhardt, Daniel	496	
	11	Metzner, Petra	485	
	12	Schubert, Andreas	1 456	
	14	Domkowsky, Günter	707	
	15	Huster, Mike	1 916	
	16	Dr. Neudert, Wolfgang	811	
	17	Raubold, Uwe	616	
	18	Leithold, Bernd	520	
	19	Krüger, Bernd	630	
SPD				4
	1	Hofmann, Monika	2 528	
	2	Fritzsche, Heiner	1 284	
	3	Siebelist, Melanie	1 196	
	22	Prof. Dr. Weil, Thomas	551	
FDP				1
	2	Nerger, Falk	756	



#### 4. Vorläufige Kreisergebnisse

##### 4.2 Stadt Gera

##### 4.2.2 Stimmen der vorläufig gewählten Kandidaten

















Wahlvorschlag	Listenplatz	Name, Vorname	Stimmen	Sitze
GRÜNE				2
	1	Weber, Eugen	1 715	
	3	Wegner, Ines	798	
AfG/FWG				3
	1	Pudig, Kerstin	1 967	
	2	Meisner, Markus	1 358	
	3	Regel, Astrid	803	
NPD				2
	1	Richter, Gordon	2 064	
	3	Pichl, Peter	596	
Bürgerschaft Gera				6
	1	Dr. Porst, Ulrich	5 208	
	2	Dr. Frank, Harald	2 837	
	3	Dr. Kneisel, Michael	1 331	
	4	Bornkessel, Ralf	494	
	10	Züge-Gutsche, Rosemarie	772	
	12	Nikulla, Heinz	509	
PIRATEN Gera				1
	1	Rüdiger, Uwe	818	

## 4. Vorläufige Kreisergebnisse

### 4.3 Stadt Jena

#### 4.3.1 Allgemeine Wahlübersicht

Wahlberechtigte	85 068
Wähler	43 831
Wahlbeteiligung	51,5 %
Ungültige Stimmabgaben	1 102
Gültige Stimmabgaben	42 729
Gültige Stimmen	127 100

Nr. Wahlvorschlag	2014				2009		Gewinn/Verlust 2014 zu 2009	
	Sitze	Stimmen	%	Stimmenverteilung	Sitze	%	Prozentpunkte	
1 CDU	10	28 238	22,2		9	19,0	3,2	
2 DIE LINKE	11	30 453	24,0		9	20,2	3,8	
3 SPD	10	26 496	20,8		11	25,2	-4,4	
4 FDP	2	6 052	4,8		5	11,0	-6,2	
5 GRÜNE	5	14 429	11,4		5	10,1	1,3	
6 Bürger für Jena	5	13 214	10,4		5	10,2	0,2	
7 Partei Die Guten	1	2 351	1,8		1	1,8	0,0	
8 PIRATEN	2	5 867	4,6		-	-	4,6	
sonstige					1	2,4	-2,4	

#### 4. Vorläufige Kreisergebnisse

##### 4.3 Stadt Jena

##### 4.3.2 Stimmen der vorläufig gewählten Kandidaten

Wahlvorschlag	Listenplatz	Name, Vorname	Stimmen	Sitze
CDU				10
	1	Wackernagel, Elisabeth	5 763	
	2	Koppe, Benjamin	2 606	
	3	Wothly, Guntram	1 850	
	4	Prof. Dr. Schuchardt, Dietmar	6 324	
	5	Schenker, Frank	802	
	7	Comouth, Norbert	694	
	9	Prof. Dr. Hübscher, Johanna	1 233	
	21	Poser, Florian	509	
	23	Haschke, Rosa Maria	1 447	
	46	Seela, Reyk	1 685	
DIE LINKE				11
	1	Thomas, Jens	4 866	
	2	Weingart, Carolin	3 596	
	3	Flämmich-Winckler, Martina	3 850	
	4	Wöckel, Reinhard	1 940	
	5	Dr. Jonscher, Beate	905	
	6	Lenkert, Ralph	3 864	
	9	Langhammer, Julia	655	
	11	König, Katharina	1 478	
	13	Dr. Lukin, Gudrun	3 849	
	15	Dr. Kaschuba, Karin	1 940	
	22	Prof. Dr. Riebel, Werner	640	
SPD				10
	1	Dr. Schröter, Albrecht	11 156	
	2	Hemberger, Sabine	2 466	
	3	Giebe, Markus	2 032	
	4	Glybowskaja, Katja	780	
	5	Dr. Vogel, Jörg	1 188	
	7	Blumentritt, Volker	3 869	
	9	Gebhardt, Friedrich-Wilhelm	685	

#### 4. Vorläufige Kreisergebnisse

##### 4.3 Stadt Jena

##### 4.3.2 Stimmen der vorläufig gewählten Kandidaten












Wahlvorschlag	Listenplatz	Name, Vorname	Stimmen	Sitze
FDP	13	Prof. Dr. Deufel, Thomas	509	2
	22	Jauch, Frank	528	
	46	Löbel, Janek	351	
GRÜNE	1	Wiese, Andreas	1 720	5
	2	Dr. Nitzsche, Thomas	1 848	
Bürger für Jena	1	Schieck, Tilo	2 851	5
	2	Voss, Sophie-Maria	2 149	
	3	Dr. Franz, Margret	2 858	
	4	Philler, Kristian	862	
	12	Knopf, Heiko	673	
Partei Die Guten	1	Häkanson-Hall, Jürgen	2 369	1
	2	Schlegel, Susanne	1 292	
	3	Schrade, Heidrun	1 227	
	4	Dr. Birckner, Eckhard	964	
	5	König, Lothar	2 211	
PIRATEN	1	Michel, Martin	896	2
	1	Prof. Dr. Beckstein, Clemens	2 427	
	2	Dr. Jänchen, Heidrun	1 747	

## 4. Vorläufige Kreisergebnisse

### 4.4 Stadt Suhl

#### 4.4.1 Allgemeine Wahlübersicht

Wahlberechtigte	31 553
Wähler	14 194
Wahlbeteiligung	45,0 %
Ungültige Stimmabgaben	477
Gültige Stimmabgaben	13 717
Gültige Stimmen	40 604

Nr. Wahlvorschlag	2014				2009		Gewinn/Verlust 2014 zu 2009	
	Sitze	Stimmen	%	Stimmenverteilung	Sitze	%	Prozentpunkte	
1 CDU	9	10 183	25,1		8	23,0	2,1	
2 DIE LINKE	12	13 348	32,9		11	31,1	1,8	
3 SPD	6	6 184	15,2		6	17,4	-2,2	
4 FDP	1	1 376	3,4		3	6,9	-3,5	
5 FREIE WÄHLER SUHL	8	9 513	23,4		3	8,8	14,6	
sonstige					5	12,8	-12,8	

#### 4. Vorläufige Kreisergebnisse

##### 4.4 Stadt Suhl

##### 4.4.2 Stimmen der vorläufig gewählten Kandidaten

Wahlvorschlag	Listenplatz	Name, Vorname	Stimmen	Sitze
CDU				9
	1	Knapp, André	1 138	
	2	Diemb, Ursula	612	
	3	Dr. Kummer, Martin	2 853	
	4	Kalkhake, Marcus	1 051	
	5	Jähne, Lars	302	
	6	Gering, Matthias	509	
	8	Hauptmann, Mark	530	
	9	Dr. Koch, Reinhard	271	
	23	Dr. Göbel, Hartmut	288	
DIE LINKE				12
	1	Weltzien, Philipp	1 931	
	2	Burandt, Ilona	1 282	
	3	Habelt, Manuela	1 190	
	4	Lamprecht, Klaus	1 894	
	7	Leukefeld, Ina	3 675	
	9	Thiers, Kristina	184	
	11	Stöcklein, Evelyn	154	
	12	Korn, Fred	536	
	14	Spieker, Dieter	346	
	17	Mentzel, Daniel	157	
	20	Dr. Miersch, Reiner	412	
	24	Nickel, Achim	251	
SPD				6
	1	Müller, Karin	2 041	
	2	Nagel, Stephan	439	
	3	Csutorka, Judith	808	
	5	Griebel, Matthias	395	
	6	Weiß, Bertram	530	
	10	Müller, Rüdiger	483	
FDP				1
	1	Spörer, Michael	315	

#### 4. Vorläufige Kreisergebnisse

##### 4.4 Stadt Suhl

##### 4.4.2 Stimmen der vorläufig gewählten Kandidaten

















Wahlvorschlag	Listenplatz	Name, Vorname	Stimmen	Sitze
FREIE WÄHLER SUHL				8
	1	Dr. Triebel, Jens	4 551	
	2	Ehrhardt, Ingrid	920	
	3	Rennert, Karin	568	
	5	Günkel, Brigitte	174	
	6	Oeltermann, Martin	171	
	12	Dr. Wurschi, Wolfgang	358	
	16	Dr. Kiehle, Dieter	394	
	22	Zänglein, Olaf	266	

#### 4. Vorläufige Kreisergebnisse

##### 4.5 Stadt Weimar

##### 4.5.1 Allgemeine Wahlübersicht

Wahlberechtigte	51 330
Wähler	25 458
Wahlbeteiligung	49,6 %
Ungültige Stimmabgaben	1 136
Gültige Stimmabgaben	24 322
Gültige Stimmen	72 020

Nr. Wahlvorschlag	2014				2009		Gewinn/Verlust 2014 zu 2009	
	Sitze	Stimmen	%	Stimmenverteilung	Sitze	%	Prozentpunkte	
1 CDU	10	17 008	23,6		10	23,2	0,4	
2 DIE LINKE	8	13 993	19,4		8	19,9	-0,5	
3 SPD	8	13 033	18,1		6	13,6	4,5	
4 FDP	1	2 332	3,2		3	6,4	-3,2	
5 GRÜNE	7	11 178	15,5		6	15,4	0,1	
6 weimarwerk	6	10 365	14,4		8	18,4	-4,0	
7 NPD	1	2 007	2,8		1	3,1	-0,3	
8 PIRATEN	1	2 104	2,9		-	-	2,9	



#### 4. Vorläufige Kreisergebnisse

##### 4.5 Stadt Weimar

##### 4.5.2 Stimmen der vorläufig gewählten Kandidaten

Wahlvorschlag	Listenplatz	Name, Vorname	Stimmen	Sitze
CDU				10
	1	Krause, Dr. Peter	4 773	
	2	Jaeger, Ina	1 885	
	3	Koch, Dr.Dieter-Lebrecht	2 642	
	9	Dönnecke, Rainer	477	
	13	Fernkorn, Kathrin	430	
	15	Gawron, Sebastian	656	
	26	Kraass, Karl- Heinz	523	
	36	Schwartze, Gerhard	889	
	39	Vent, Jürgen	390	
	40	Wußt, Thomas	339	
DIE LINKE				8
	1	Möller, Dirk	5 262	
	2	Seiler, Katja	2 577	
	3	Kraemer, Daniela	2 064	
	4	Modrow, Marco	815	
	5	Fuchs, Sarah	377	
	6	Vogel, Steffen	326	
	10	Bellmann, Dr. Frank	376	
	15	Freudenberg, Harald	372	
SPD				8
	1	Wolf, Stefan	4 997	
	2	Klemm, Virginie	1 291	
	3	Canis, Thoralf	1 446	
	4	Schmiedel, Vroni	356	
	5	Steinbrück, Sven	687	
	7	Folger, Dr. Friedrich	992	
	9	Deason-Tomory, Pierre C.	273	
	42	Hartung, Dr. Thomas	815	
FDP				1
	1	Oedekoven, Bernhard	638	
GRÜNE				7
	1	Höfer, Rebekka	2 381	

#### 4. Vorläufige Kreisergebnisse

##### 4.5 Stadt Weimar

##### 4.5.2 Stimmen der vorläufig gewählten Kandidaten



















Wahlvorschlag	Listenplatz	Name, Vorname	Stimmen	Sitze
weimarwerk	2	Leps, Andreas	1 759	6
	3	Kästner, Heidemarie	1 588	
	6	Kreyßig, Jan	352	
	10	Meyer, Carsten	501	
	12	Keßner, Rudolf	1 249	
	16	Heuzeroth, Dr. Hans-Joachim	426	
NPD	1	Schremb, Norbert	2 766	1
	2	Hölzer, Prof. Dr. Wolfgang	2 051	
	3	Harke, Corina	1 142	
	4	Kasten, Solveig	587	
	5	Projahn, Annette	607	
	7	Seidel, Petra	480	
PIRATEN	1	Morgenroth, Jan	1 021	1
	1	Brückner, Thomas	884	

#### 4. Vorläufige Kreisergebnisse

##### 4.6 Stadt Eisenach

##### 4.6.1 Allgemeine Wahlübersicht

Wahlberechtigte	34 699
Wähler	17 741
Wahlbeteiligung	51,1 %
Ungültige Stimmabgaben	328
Gültige Stimmabgaben	17 413
Gültige Stimmen	51 587

Nr. Wahlvorschlag	2014				2009		Gewinn/Verlust 2014 zu 2009	
	Sitze	Stimmen	%	Stimmenverteilung	Sitze	%	Prozentpunkte	
1 CDU	11	15 555	30,2		12	33,7	-3,5	
2 DIE LINKE	10	15 104	29,3		7	20,6	8,7	
3 SPD	4	6 121	11,9		6	17,3	-5,4	
4 FDP	1	1 315	2,5		2	4,7	-2,2	
5 GRÜNE	3	3 748	7,3		3	7,1	0,2	
6 BfE	2	2 971	5,8		3	8,3	-2,5	
7 NPD	3	3 841	7,4		2	5,0	2,4	
8 EA	1	1 926	3,7		1	3,2	0,5	
9 PIRATEN	1	1 006	2,0		-	-	2,0	

#### 4. Vorläufige Kreisergebnisse

##### 4.6 Stadt Eisenach

##### 4.6.2 Stimmen der vorläufig gewählten Kandidaten

Wahlvorschlag	Listenplatz	Name, Vorname	Stimmen	Sitze
CDU				11
	1	Walk, Raymond	6 013	
	2	Durner, Julia	1 461	
	3	Dr. Kliebisch, René	1 604	
	4	Suck, Dieter	488	
	5	Asmus, Andreas	517	
	7	Dr. Schmidt, Günter	290	
	8	Büchner, Gisela	381	
	9	Schäfer, Ottomar	365	
	13	Schwertfeger, Dorothee	291	
	15	Neumann, Andreas	739	
	17	Bätzel, Ingo	426	
DIE LINKE				10
	1	Wolf, Katja	9 056	
	2	Schenke, Uwe	1 713	
	3	Kretschmer, Kristin	1 434	
	4	May, Karin	508	
	5	Bauer, Thomas	186	
	6	Bernecker, Thekla	170	
	7	Jentsch, Erwin	254	
	9	Suck, Herbert	310	
	13	Voß, Jörg	178	
	16	Peschke, Sandra	170	
SPD				4
	1	Klostermann, Michael	2 174	
	2	Schneider-Raab, Susanne	720	
	3	Tikwe, Torsten	611	
	5	Jansen, Jürgen	533	
FDP				1
	2	Rexrodt, Gisela	462	
GRÜNE				3
	1	Coenen, Marcus	809	
	2	Artschwager, Diana	460	

#### 4. Vorläufige Kreisergebnisse

##### 4.6 Stadt Eisenach

##### 4.6.2 Stimmen der vorläufig gewählten Kandidaten

















Wahlvorschlag	Listenplatz	Name, Vorname	Stimmen	Sitze
BfE	3	West, Joachim	786	2
	1	Apel, Heike	1 216	
NPD	3	Lieske, Harald	654	3
	1	Wieschke, Patrick David	2 771	
	2	Albrecht, Jonny	378	
EA	3	Höhn, Karsten	363	1
	1	Hofmann, Friedrich Christoph	552	
PIRATEN	1	Quentel, Johannes Erich	479	1

#### 4. Vorläufige Kreisergebnisse

##### 4.7 Eichsfeld

##### 4.7.1 Allgemeine Wahlübersicht

Wahlberechtigte	84 176
Wähler	48 231
Wahlbeteiligung	57,3 %
Ungültige Stimmabgaben	1 848
Gültige Stimmabgaben	46 383
Gültige Stimmen	135 956

Nr. Wahlvorschlag	2014				2009		Gewinn/Verlust 2014 zu 2009	
	Sitze	Stimmen	%	Stimmverteilung	Sitze	%	Prozentpunkte	
1 CDU	27	78 389	57,7		25	54,1	3,6	
2 DIE LINKE	5	14 046	10,3		5	10,2	0,1	
3 SPD	4	12 284	9,0		5	10,7	-1,7	
4 FDP	1	3 993	2,9		3	6,5	-3,6	
5 GRÜNE	2	5 525	4,1		2	3,0	1,1	
6 Freie Wähler Eichsfeld	4	12 204	9,0		5	10,1	-1,1	
7 NPD	2	5 585	4,1		1	3,3	0,8	
8 ÖDP/Familie ..	1	3 930	2,9		-	2,0	0,9	

#### 4. Vorläufige Kreisergebnisse

##### 4.7 Eichsfeld

##### 4.7.2 Stimmen der vorläufig gewählten Kandidaten

Wahlvorschlag	Listenplatz	Name, Vorname	Stimmen	Sitze
CDU				27
	1	Dr. Henning, Werner	28 060	
	2	König, Thadäus	7 241	
	3	Berend, Rolf	7 389	
	4	Hunold, Erwin	1 682	
	5	Kellner, Stefanie	1 189	
	6	Reinhardt, Gerd	2 043	
	7	Metz, Arnold	1 936	
	8	Dornieden, Horst	1 015	
	9	Simon, Gerhard	1 174	
	10	Martin, Gerhard	1 486	
	11	Degenhardt, Lioba	1 542	
	12	Eberhardt, Olaf	1 233	
	14	Trappe, Peter	1 857	
	15	Steinecke, Heiko	1 681	
	17	Dr. Althaus, Bernd Uwe	1 003	
	18	Grosa, Marko	986	
	20	Gregosz, Krystof	689	
	21	Hellrung, Gerhard	896	
	22	Dr. Frant, Marion	845	
	24	Riethmüller, Tobias	774	
	25	Hesse, Werner	822	
	26	Montag, Hermann-Josef	825	
	28	Tüngerthal, Renate	827	
	33	Jaritz, Mario	790	
	36	Stützer, Christian	1 007	
	40	Leibeling, Stefan	822	
	43	Moll, Dirk	837	
DIE LINKE				5
	1	Welitschkin, Petra	3 694	

#### 4. Vorläufige Kreisergebnisse

##### 4.7 Eichsfeld

##### 4.7.2 Stimmen der vorläufig gewählten Kandidaten

Wahlvorschlag	Listenplatz	Name, Vorname	Stimmen	Sitze
SPD	2	Hertam, Dietrich	2 760	4
	3	Hupach, Sigrid	2 401	
	10	Jüttemann, Gerhard	1 160	
	16	Buse, Werner	768	
FDP	1	Funke, Herbert Heinrich	3 177	1
	2	Heinevetter, Magdalena	1 554	
	3	Lerch, Ricardo	1 282	
	7	Döring, Hans-Jürgen	1 169	
GRÜNE	1	Bollwahn, Matthias	872	2
	2	Sondermann, Norbert	1 091	
Freie Wähler Eichsfeld	1	Gaßmann, Michael	2 199	4
	2	Krippendorf, Peter	2 303	
	3	Dr. Gräfin von Westphalen, Gerlinde	1 649	
	5	Tasch, Marco	1 376	
NPD	1	Heise, Thorsten	3 617	2
	3	Hirkow, Monika	743	
ÖDP/Familie ..	1	Mai, Susann	2 013	1

















## 4. Vorläufige Kreisergebnisse

### 4.8 Nordhausen

#### 4.8.1 Allgemeine Wahlübersicht

Wahlberechtigte	73 024
Wähler	35 332
Wahlbeteiligung	48,4 %
Ungültige Stimmabgaben	1 381
Gültige Stimmabgaben	33 951
Gültige Stimmen	99 910

Nr. Wahlvorschlag	2014				2009		Gewinn/Verlust 2014 zu 2009	
	Sitze	Stimmen	%	Stimmenverteilung	Sitze	%	Prozentpunkte	
1 CDU	16	33 960	34,0		13	28,5	5,5	
2 DIE LINKE	12	25 866	25,9		11	24,9	1,0	
3 SPD	10	21 125	21,1		13	27,8	-6,7	
4 FDP	2	5 546	5,6		4	9,5	-3,9	
5 GRÜNE	2	5 006	5,0		3	6,1	-1,1	
6 NPD	2	4 079	4,1		2	3,2	0,9	
7 FWN	2	4 328	4,3		-	-	4,3	

#### 4. Vorläufige Kreisergebnisse

##### 4.8 Nordhausen

##### 4.8.2 Stimmen der vorläufig gewählten Kandidaten

Wahlvorschlag	Listenplatz	Name, Vorname	Stimmen	Sitze
CDU				16
	1	Primas, Egon	6 162	
	2	Rostek, Frank	5 078	
	3	Klaan, Inge	3 894	
	4	Dr. Zeh, Klaus	5 165	
	5	Reinholz, Jürgen	495	
	6	Krumbein, Claudia	399	
	7	Schröter, Maik	809	
	8	Zyrus, Christoph	1 984	
	9	Pape, Tilly	776	
	10	Erfurt, Dirk	469	
	11	Reinhardt, Gerold	489	
	12	Eisfeld, Doris	533	
	13	Nüßle, Stefan	436	
	19	Klante, Stephan	702	
	23	Iffland, Steffen	764	
	28	Etzrodt, Erich	439	
DIE LINKE				12
	1	Keller, Birgit	10 269	
	2	Bachmann, Rainer	3 333	
	3	Hummitzsch, Angela	3 484	
	4	Scharff, Alexander	733	
	5	Haase, Hannelore	480	
	6	Hummitzsch, Klaus	1 412	
	7	Umbach, Heike	470	
	10	Künzel, Wolf-Ulrich	353	
	12	Linsel, Rainer	336	
	14	Rosenstock, Tim	377	
	24	Guder, Wilfried	456	
	34	Mauß, Michael	302	

#### 4. Vorläufige Kreisergebnisse

##### 4.8 Nordhausen

##### 4.8.2 Stimmen der vorläufig gewählten Kandidaten









Wahlvorschlag	Listenplatz	Name, Vorname	Stimmen	Sitze
SPD				10
	1	Becker, Dagmar	3 123	
	2	Schelenhaus, Arndt	1 906	
	3	Gruner, Anika	1 406	
	4	Rinke, Barbara	3 054	
	6	Weigel, Andreas	461	
	10	Jendricke, Matthias	3 264	
	11	Ehrhold, Matthias	989	
	13	Leßner, Joachim	512	
	17	Kübler, René	433	
	25	Schminkel, Michael	519	
FDP				2
	1	Hitzing, Franka	1 780	
	5	Pille, Antonius	913	
GRÜNE				2
	1	Hartmann, Gisela	1 550	
	2	Darr, Christian	794	
NPD				2
	1	Friedrich, Ralf	1 710	
	3	Lindemann, Alexander	896	
FWN				2
	1	Wenkel, Uwe	1 149	
	2	Morgenstern, Wolfgang	932	

#### 4. Vorläufige Kreisergebnisse

##### 4.9 Wartburgkreis

##### 4.9.1 Allgemeine Wahlübersicht

Wahlberechtigte	107 419
Wähler	58 478
Wahlbeteiligung	54,4 %
Ungültige Stimmabgaben	2 186
Gültige Stimmabgaben	56 292
Gültige Stimmen	166 009

Nr. Wahlvorschlag	2014				2009		Gewinn/Verlust 2014 zu 2009
	Sitze	Stimmen	%	Stimmenverteilung	Sitze	%	Prozentpunkte
1 CDU	20	66 178	39,9		18	36,5	3,4
2 DIE LINKE	9	31 467	19,0		9	18,7	0,3
3 SPD	9	28 580	17,2		10	19,6	-2,4
4 FDP	1	3 023	1,8		2	4,4	-2,6
5 GRÜNE	2	5 680	3,4		2	2,9	0,5
6 Freie Wähler Wartburgkreis	5	18 444	11,1		6	11,7	-0,6
7 NPD	3	9 767	5,9		2	4,8	1,1
8 LAD	1	2 870	1,7		1	1,4	0,3

#### 4. Vorläufige Kreisergebnisse

##### 4.9 Wartburgkreis

##### 4.9.2 Stimmen der vorläufig gewählten Kandidaten

Wahlvorschlag	Listenplatz	Name, Vorname	Stimmen	Sitze
CDU				20
	1	Krebs, Reinhard	20 524	
	2	Schilling, Udo	6 259	
	3	Hunstock, Karola	5 413	
	4	Grob, Manfred	2 011	
	5	Malsch, Marcus	1 323	
	7	Hirte, Christian	5 115	
	8	Henkel, Martin	2 682	
	9	Kind, Rosa Maria	667	
	13	Bischof, Bernhard	1 484	
	14	Hugk, Thomas	1 317	
	17	Müller, Martin	1 253	
	19	Schwanz, Ronny	666	
	25	Dücker, Jürgen	1 215	
	28	Hesse, Klaus	945	
	29	Kästner, Kurt	756	
	32	Dr. Brodführer, Michael	1 002	
	33	Schuchert, Adalbert	838	
	34	Müller, André	689	
	46	Thürmer, Erik	708	
	50	Veltum, Martin	1 311	
DIE LINKE				9
	1	Prof. Dr. Lessig, Gert Hans-Jörg	10 153	
	2	Müller, Anja	8 333	
	3	Krüger, Eva Anja Cathrin	3 796	
	4	Klinzing, Ralph	918	
	6	Hausdörfer, Falk	1 252	
	7	Pöpel, Iris Gudrun Anna	347	
	10	Tonndorf, Ralf Arno	1 437	
	12	Czepluch, Toni	331	

#### 4. Vorläufige Kreisergebnisse

##### 4.9 Wartburgkreis

##### 4.9.2 Stimmen der vorläufig gewählten Kandidaten


















Wahlvorschlag	Listenplatz	Name, Vorname	Stimmen	Sitze
SPD	23	Willing, Udo	320	9
	1	Pollmeier, Ralf-Heinrich	8 898	
	2	Zentgraf-Christ, Martina	2 427	
	3	Weldner, Ulrich	2 525	
	4	Richter, Heidi	925	
	5	Ziegler, Hans-Joachim	1 603	
	7	Holland-Nell, Jürgen	1 958	
	9	Rindschwentner, Klaus	1 050	
	11	Kranz, Ernst	1 944	
	17	Ernst, Roland	1 202	
FDP				1
GRÜNE	1	Hempel, Helmut	1 028	2
Freie Wähler Wartburgkreis	1	Petzold, Maria	1 700	5
	2	Hundertmark, Andreas	1 214	
	1	Bohl, Klaus	5 602	
	2	Trostmann, Martin	1 837	
NPD	3	Böhme, Andreas	1 830	3
	4	Weisheit, René	1 577	
	5	Reinz, Michael	2 031	
	1	Kammler, Tobias	4 733	
LAD	2	Heller, Hendrik Tilmann	1 972	1
	3	Ranft, Michael	1 555	
	1	Weghenkel, Harry	1 356	

#### 4. Vorläufige Kreisergebnisse

##### 4.10 Unstrut-Hainich-Kreis

##### 4.10.1 Allgemeine Wahlübersicht

Wahlberechtigte	88 318
Wähler	43 653
Wahlbeteiligung	49,4 %
Ungültige Stimmabgaben	1 679
Gültige Stimmabgaben	41 974
Gültige Stimmen	124 172

Nr. Wahlvorschlag	2014				2009		Gewinn/Verlust 2014 zu 2009	
	Sitze	Stimmen	%	Stimmverteilung	Sitze	%	Prozentpunkte	
1 CDU	16	44 281	35,7		16	34,6	1,1	
2 DIE LINKE	8	22 391	18,0		8	17,1	0,9	
3 SPD	12	31 438	25,3		11	25,0	0,3	
4 FDP	2	6 072	4,9		5	10,3	-5,4	
5 GRÜNE	2	5 099	4,1		1	2,5	1,6	
6 FWG-UH	3	7 968	6,4		4	9,3	-2,9	
7 NPD	2	3 964	3,2		-	-	3,2	
8 FWG Bürgermeister	1	2 959	2,4		-	-	2,4	
sonstige					1	1,1	-1,1	

#### 4. Vorläufige Kreisergebnisse

##### 4.10 Unstrut-Hainich-Kreis

##### 4.10.2 Stimmen der vorläufig gewählten Kandidaten

Wahlvorschlag	Listenplatz	Name, Vorname	Stimmen	Sitze
CDU				16
	1	Dr. Ziegenfuß, Jürgen	9 692	
	2	Lehmann, Annette	7 425	
	3	Hentrich, Marcel	3 462	
	4	Henning, Andreas	2 406	
	5	Pöhler, Volker	970	
	6	Holzapfel, Elke	1 516	
	7	Dr. Jankowsky, Wolfgang	1 045	
	8	Mascher, Reinhard	1 046	
	9	Roth, Hans-Joachim	1 113	
	10	Urbach, Jonas	1 454	
	11	Jüttner, Frank	717	
	13	Hunstock, Manfred	1 025	
	16	Dr. Scharf, Eberhard	793	
	17	Büchner, Frank	818	
	20	Bade, Volker	780	
	22	Reinz, Matthias	1 270	
DIE LINKE				8
	1	Kubitzki, Klaus-Jörg	7 014	
	2	Rebenschütz, Anja	2 446	
	3	Eger, Cordula	2 822	
	4	Haßkerl, Uwe	858	
	6	Pollak, Petra	1 249	
	7	Ortmann, Monika	1 209	
	11	Bußlapp, Ilona	860	
	20	Mros, Norbert	494	
SPD				12
	1	Zanker, Harald	13 295	
	2	Hilgenfeld, Andrea	1 710	
	3	Zanker, Claudia	2 386	
	4	Dr. Bruns, Johannes	4 129	



#### 4. Vorläufige Kreisergebnisse

##### 4.10 Unstrut-Hainich-Kreis

##### 4.10.2 Stimmen der vorläufig gewählten Kandidaten















Wahlvorschlag	Listenplatz	Name, Vorname	Stimmen	Sitze
	5	Bötticher, Winfried	592	
	11	Gött, Jürgen	621	
	17	Dr. Jagemann, Kay-Uwe	329	
	18	Karl, Marlies	358	
	19	Kästner, Andreas	411	
	31	Niebuhr, Matthias	646	
	40	Seyferth, Kathrin	414	
	45	Wacker, Martin	1 045	
FDP				2
	1	Dreiling, Steffen	756	
	4	Schönau, Bernhard	1 951	
GRÜNE				2
	1	Gaßmann, Tino	1 360	
	5	Dr. Müller, Hans Erich	1 368	
FWG-UH				3
	1	Montag, Karl-Josef	1 795	
	2	Menge, Hans-Martin	1 210	
	3	Karnofka, Thomas	1 339	
NPD				2
	1	Möller, Monique	1 930	
	2	Schiel, Marvin	1 073	
FWG Bürgermeister				1
	1	Seeländer, Sandro	1 063	

## 4. Vorläufige Kreisergebnisse

### 4.11 Kyffhäuserkreis

#### 4.11.1 Allgemeine Wahlübersicht

Wahlberechtigte	66 910
Wähler	34 695
Wahlbeteiligung	51,9 %
Ungültige Stimmabgaben	1 339
Gültige Stimmabgaben	33 356
Gültige Stimmen	98 392

Nr. Wahlvorschlag	2014				2009		Gewinn/Verlust 2014 zu 2009	
	Sitze	Stimmen	%	Stimmenverteilung	Sitze	%	Prozentpunkte	
1 CDU	13	32 178	32,7		16	35,3	-2,6	
2 DIE LINKE	10	24 891	25,3		12	25,2	0,1	
3 SPD	12	29 166	29,6		10	21,0	8,6	
4 FDP	1	2 368	2,4		3	7,6	-5,2	
5 GRÜNE	1	2 525	2,6		1	3,0	-0,4	
6 VIBT	1	1 340	1,4		2	4,1	-2,7	
7 NPD	2	5 924	6,0		2	3,9	2,1	

#### 4. Vorläufige Kreisergebnisse

##### 4.11 Kyffhäuserkreis

##### 4.11.2 Stimmen der vorläufig gewählten Kandidaten

Wahlvorschlag	Listenplatz	Name, Vorname	Stimmen	Sitze
CDU				13
	1	Krautwurst, Jens	6 810	
	2	Holbe, Gudrun	4 651	
	3	Hunger, Henry	2 584	
	4	Steinmetz, Jörg	1 890	
	5	Kreyer, Joachim	3 721	
	7	Selle, Johannes	1 579	
	8	Baumann, Uwe	705	
	9	Dittmer, Dagmar	871	
	10	Hoffmann, Knut	769	
	11	Kunze, Jörg	787	
	13	Scheja, Reimund	673	
	18	Zimmer, Christine	630	
	39	Ringleb, Karl-Josef	604	
DIE LINKE				10
	1	Blümel, Torsten	7 063	
	2	Steinke, Kersten	6 195	
	3	Rößner, Sigrid	3 246	
	4	Strickrodt, Dietmar	793	
	5	Ritzke, Beatrice	553	
	6	Reiber, Rolf-Dieter	568	
	8	Koenen, Wolfgang	657	
	10	Dr. Steinke, Volker	346	
	12	Engel, Adalbert	498	
	18	Schmidt, Winfried	647	
SPD				12
	1	Hochwind, Antje	11 876	
	2	Gehlhaar, Thomas	1 984	
	3	Kraffzick, Cornelia	2 539	
	4	Ludwig, Uwe	1 324	
	5	Marx, Dorothea	433	

#### 4. Vorläufige Kreisergebnisse

##### 4.11 Kyffhäuserkreis

##### 4.11.2 Stimmen der vorläufig gewählten Kandidaten













Wahlvorschlag	Listenplatz	Name, Vorname	Stimmen	Sitze
	6	Sauerbier, Steffen	1 376	
	7	Strejc, Matthias	1 972	
	9	Vogt, Uwe	458	
	11	Hartnauer, René	1 334	
	13	Reiber, Bernd	358	
	30	Pötzschke, Joachim	364	
	40	Lupprian, Steffen	446	
FDP				1
GRÜNE	1	Kübitz, Steffen	569	1
	1	Pfefferlein, Babett	1 000	
VIBT				1
NPD	1	Scheerschmidt, Rainer	579	2
	1	Weber, Patrick	3 283	
	2	Herzog, Steffen	790	

#### 4. Vorläufige Kreisergebnisse

##### 4.12 Schmalkalden-Meiningen

##### 4.12.1 Allgemeine Wahlübersicht

Wahlberechtigte	108 068
Wähler	55 772
Wahlbeteiligung	51,6 %
Ungültige Stimmabgaben	2 318
Gültige Stimmabgaben	53 454
Gültige Stimmen	157 918

Nr. Wahlvorschlag	2014				2009		Gewinn/Verlust 2014 zu 2009	
	Sitze	Stimmen	%	Stimmenverteilung	Sitze	%	Prozentpunkte	
1 CDU	18	55 295	35,0		18	36,6	-1,6	
2 DIE LINKE	10	30 190	19,1		10	20,7	-1,6	
3 SPD	12	38 166	24,2		8	15,9	8,3	
4 FDP	2	7 837	5,0		4	8,3	-3,3	
5 GRÜNE	3	9 132	5,8		3	5,7	0,1	
6 FW SM e.V.	5	17 298	11,0		7	12,8	-1,8	

#### 4. Vorläufige Kreisergebnisse

##### 4.12 Schmalkalden-Meiningen

##### 4.12.2 Stimmen der vorläufig gewählten Kandidaten

Wahlvorschlag	Listenplatz	Name, Vorname	Stimmen	Sitze
CDU				18
	1	Heym, Michael	18 164	
	2	Widder, Torsten	5 372	
	3	Gellert, Bernd	5 109	
	4	Schulz, Silke	1 078	
	5	Holland-Nell, Ralf	2 026	
	6	Dr. Lehmann, Kai	1 807	
	7	Liebetau, Christina	1 126	
	8	Achtelstetter, Uwe	1 239	
	9	Möllerhenn, Uwe	1 207	
	10	Prof. Dr. Goebel, Jens	988	
	11	Endter, Christian	1 506	
	12	Panse, Karl-Uwe	1 363	
	13	Höchenberger, Rigobert	1 293	
	16	Pehlert, Martina	684	
	19	Wichler, Helmut	592	
	23	Kümpel, Nicole	742	
	29	Schellenberger, Martin	1 155	
	47	Trautvetter, Andreas	881	
DIE LINKE				10
	1	Hande, Roland	7 877	
	2	Kühn, Constanze	4 707	
	3	Greiser, Peggy	4 233	
	4	Schmidt, Jürgen	516	
	5	Kulawik, Gina	947	
	6	Hellmann, Manfred	2 599	
	7	Jung, Martina	520	
	9	Pfeiffer, Ute	842	
	10	Nothnagel, Maik	2 153	
	18	Kern, Volker	1 027	

#### 4. Vorläufige Kreisergebnisse

##### 4.12 Schmalkalden-Meiningen

##### 4.12.2 Stimmen der vorläufig gewählten Kandidaten

Wahlvorschlag	Listenplatz	Name, Vorname	Stimmen	Sitze
SPD				12
	1	Heimrich, Peter	13 907	
	2	Baumann, Rolf-Dieter	3 771	
	3	Kaminski, Thomas	6 960	
	4	Scheerschmidt, Claudia	908	
	5	Giesder, Fabian	2 717	
	6	Merz, Janine	393	
	9	Spieß, Peter	595	
	11	Kästner, Thomas	678	
	13	Heurich, Manfred	677	
	21	Dr. Svoboda, Stefan	790	
	44	Prof. Dr. Schäfer, Horst	446	
	49	Danz, Stephan	415	
FDP				2
	1	Fräbel, Peter	3 772	
	2	Casper, Peter	870	
GRÜNE				3
	1	Töpfer, Ulrich	3 645	
	2	Simon, Eckhard	1 285	
	3	Kellner, Ralph	1 107	
FW SM e.V.				5
	1	Römhild, Ronny	3 318	
	2	Rossel, Richard	3 116	
	3	Förtsch, Eberhard	1 601	
	5	Dr. Partschefeld, Rainer	926	
	35	Kupietz, Reinhard	1 305	

## 4. Vorläufige Kreisergebnisse

### 4.13 Gotha

#### 4.13.1 Allgemeine Wahlübersicht

Wahlberechtigte	113 992
Wähler	58 547
Wahlbeteiligung	51,4 %
Ungültige Stimmabgaben	2 514
Gültige Stimmabgaben	56 033
Gültige Stimmen	165 564

Nr. Wahlvorschlag	2014				2009		Gewinn/Verlust 2014 zu 2009	
	Sitze	Stimmen	%	Stimmenverteilung	Sitze	%	Prozentpunkte	
1 CDU	19	62 802	37,9		17	33,9	4,0	
2 DIE LINKE	8	24 833	15,0		7	14,4	0,6	
3 SPD	13	41 813	25,3		15	30,4	-5,1	
4 FDP	1	3 375	2,0		2	4,2	-2,2	
5 GRÜNE	2	6 905	4,2		2	3,3	0,9	
6 Freie Wähler Landkreis Gotha	3	9 565	5,8		3	5,3	0,5	
7 Bi-Sprecherrat	1	4 165	2,5		2	5,2	-2,7	
8 NPD	2	7 934	4,8		2	3,4	1,4	
9 PIRATEN	1	4 172	2,5		-	-	2,5	



#### 4. Vorläufige Kreisergebnisse

##### 4.13 Gotha

##### 4.13.2 Stimmen der vorläufig gewählten Kandidaten

Wahlvorschlag	Listenplatz	Name, Vorname	Stimmen	Sitze
CDU				19
	1	Brychcy, Michael	17 231	
	2	Gießmann, Konrad	14 245	
	3	Groß, Evelin	5 328	
	4	Kellner, Jörg	920	
	5	Elflein, Felix	3 246	
	7	Reißig, Klaus	1 150	
	8	Oßwald, Uwe	1 347	
	9	Hopf, Marion	1 486	
	11	Steinbrück, Wolfgang	1 757	
	13	Leffler, Jens	1 336	
	14	Kruse, Holger	645	
	16	Allin, Michael	765	
	19	Schneider, Peter	657	
	20	Knop, Hendrik	930	
	21	Beese, Jürgen	641	
	26	Kukulenz, Werner	647	
	41	Bley, Heinrich	1 056	
	46	Jacob, Christian	1 152	
	47	Müller, Stephan	936	
DIE LINKE				8
	1	Fitzke, Vera	7 330	
	2	Schreiner, Sebastian	4 462	
	3	Jereschinski, Nadja	4 372	
	5	Großmann, Anja	808	
	6	Fundheller, Bernd	1 023	
	7	Döllstedt, Monika	745	
	9	Linstädter, Heide	499	
SPD	16	Hübner, Swen	539	
	1	Kreuch, Knut	22 106	13

#### 4. Vorläufige Kreisergebnisse

##### 4.13 Gotha

##### 4.13.2 Stimmen der vorläufig gewählten Kandidaten








Wahlvorschlag	Listenplatz	Name, Vorname	Stimmen	Sitze
	2	Reichstein, Gabriele	2 860	
	3	Kästner, Philipp	2 528	
	4	Heß, Petra	3 080	
	5	Dr. Pidde, Werner	2 595	
	7	Schambach, Stefan	741	
	9	Theodor, Christian	339	
	11	Jobst, Günter	474	
	13	Eccarius, Frieder	421	
	19	Marx, Helmut	291	
	23	Völker, Bernd	316	
	25	Ortmann, David	1 187	
	29	Pfeifer, André	317	
FDP				1
	1	Ehrlich, Jürgen	950	
GRÜNE				2
	1	Fuchs, Steffen	2 365	
	3	Göring, Michael	1 149	
Freie Wähler Landkreis Gotha				3
	1	Schreyer, Bärbel	2 300	
	2	Pottin, Michael	1 241	
	3	Mende, Evelyn	1 108	
Bi-Sprecherrat				1
	1	Liemen, Klaus	1 321	
NPD				2
	1	Reiche, Sebastian	4 004	
	2	Weber, Burkhard	1 387	
PIRATEN				1
	1	Koim, Bernhard	1 413	

## 4. Vorläufige Kreisergebnisse

### 4.14 Sömmerda

#### 4.14.1 Allgemeine Wahlübersicht

Wahlberechtigte	59 944
Wähler	32 182
Wahlbeteiligung	53,7 %
Ungültige Stimmabgaben	1 606
Gültige Stimmabgaben	30 576
Gültige Stimmen	89 951

Nr. Wahlvorschlag	2014				2009		Gewinn/Verlust 2014 zu 2009
	Sitze	Stimmen	%	Stimmenverteilung	Sitze	%	Prozentpunkte
1 CDU	18	39 760	44,2		17	42,9	1,3
2 DIE LINKE	9	21 203	23,6		11	26,4	-2,8
3 SPD	4	9 751	10,8		4	11,0	-0,2
4 FDP	2	3 528	3,9		3	7,4	-3,5
5 GRÜNE	1	3 015	3,4		1	2,9	0,5
6 FW	4	8 188	9,1		4	9,4	-0,3
7 NPD	2	4 506	5,0		-	-	5,0

#### 4. Vorläufige Kreisergebnisse

##### 4.14 Sömmerda

##### 4.14.2 Stimmen der vorläufig gewählten Kandidaten

Wahlvorschlag	Listenplatz	Name, Vorname	Stimmen	Sitze
CDU				18
	1	Henning, Harald	11 355	
	2	Schmidt, Siegmар	3 662	
	3	Fritsche, Andrea	3 137	
	4	Walter, Gerhard	1 307	
	5	Carius, Christian	3 354	
	6	Heber, Claudia	772	
	7	Zweimann, Frank	1 029	
	8	Obermann, Wolfgang	805	
	10	Clemens, Jürgen	787	
	11	Dr. Vollrath, Jürgen	697	
	13	Andreß, Jens	903	
	14	Kneise, Gunter	616	
	17	Koch, Heiko	901	
	22	Weiß, Manfred	655	
	26	Mückenheim, Manfred	602	
	27	Nowak, Patric	681	
	29	Heinemann, Rene	928	
	38	Günther, Klaus-Dieter	703	
DIE LINKE				9
	1	Steinkopf, Tobias	3 754	
	2	Ehrich, Janette	2 588	
	3	Hauboldt, Ralf	6 565	
	4	Deutschland, Manuela	748	
	5	Dölle, Manfred	501	
	6	Hauboldt, Diana	489	
	9	Ehrich, Rudolf	495	
	13	Gawlich, Dieter	327	
	28	Weiß, Lutz	353	
SPD				4
	1	Weber, Frank	1 877	

#### 4. Vorläufige Kreisergebnisse

##### 4.14 Sömmerda

##### 4.14.2 Stimmen der vorläufig gewählten Kandidaten








Wahlvorschlag	Listenplatz	Name, Vorname	Stimmen	Sitze
FDP	2	Hopfe, Jörg	1 759	2
	3	Neblung, Sebastian	1 258	
	4	Gropp, Enrico	780	
GRÜNE	1	Untermann, Heinz	1 268	1
	2	Liebe, Peter	747	
FW	1	Zepter, Elke	995	4
NPD	1	Hoffmann, Udo	3 475	2
	2	Wellhöfer, Roland	909	
	3	Hieber, Jürgen	899	
	7	Starroske, Olaf	606	
	1	Rethberg, Phillip	1 696	
	2	Kotzott, Franz	1 012	

## 4. Vorläufige Kreisergebnisse

### 4.15 Hildburghausen

#### 4.15.1 Allgemeine Wahlübersicht

Wahlberechtigte	55 420
Wähler	29 163
Wahlbeteiligung	52,6 %
Ungültige Stimmabgaben	1 007
Gültige Stimmabgaben	28 156
Gültige Stimmen	83 379

Nr. Wahlvorschlag	2014				2009		Gewinn/Verlust 2014 zu 2009
	Sitze	Stimmen	%	Stimmenverteilung	Sitze	%	Prozentpunkte
1 CDU	15	30 708	36,8		14	34,9	1,9
2 DIE LINKE	9	19 747	23,7		10	24,7	-1,0
3 SPD	5	10 244	12,3		6	14,5	-2,2
4 FDP/FB	2	3 577	4,3		-	-	4,3
5 GRÜNE	1	2 100	2,5		1	2,1	0,4
6 BZH	1	2 829	3,4		1	2,1	1,3
7 Freie Wähler-LK Hildburghausen	7	14 174	17,0		-	-	17,0
sonstige					8	21,7	-21,7

#### 4. Vorläufige Kreisergebnisse

##### 4.15 Hildburghausen

##### 4.15.2 Stimmen der vorläufig gewählten Kandidaten

Wahlvorschlag	Listenplatz	Name, Vorname	Stimmen	Sitze
CDU				15
	1	Müller, Thomas	13 698	
	2	Werner, Burkhard	2 952	
	3	Floßmann, Kristin	2 685	
	4	Mastaler, Andreas	497	
	5	Baumbach, Rosemarie	398	
	6	Obst, Holger	1 629	
	7	Bartholomäus, Heiko	899	
	9	Other, Christopher	310	
	10	Brodführer, Klaus	1 304	
	12	Jacob, Reinhard	269	
	14	Sakautzky, Raimar	348	
	17	Würstl, Steffen	404	
	18	Muche, Gerhard	459	
	20	Wütscher, Hubertus	489	
	26	Wiedemann, David	509	
DIE LINKE				9
	1	Harzer, Steffen	5 841	
	2	Günther, Sabine	1 995	
	3	Günther, Mathias	1 780	
	4	Hahn, Monika	484	
	6	Kummer, Tilo	2 822	
	8	Juhrs, Rainer	650	
	12	Büchel, Hans-Werner	477	
	18	Schmidt, Andreas	845	
	26	Hanf, Joachim	684	
SPD				5
	1	Franz, Thomas	2 874	
	2	Didschuneit, Marianne	1 307	
	3	Bumann, Ralf	1 017	
	5	Höhn, Uwe	1 114	

#### 4. Vorläufige Kreisergebnisse

##### 4.15 Hildburghausen

##### 4.15.2 Stimmen der vorläufig gewählten Kandidaten

Wahlvorschlag	Listenplatz	Name, Vorname	Stimmen	Sitze
FDP/FB	13	Schmidt, André	375	2
	1	Gärtner, Horst	878	
	2	Dr. Laube, Thomas	439	
GRÜNE				1
BZH	1	Wiener, Katharina	875	1
	1	Frenck, Tommy	1 227	
Freie Wähler-LK Hildburghausen				7
	1	Wirsching, Norbert	1 670	
	2	Kaden, Rolf	728	
	3	Köhler, Günther	1 667	
	4	Braun, Gerd	762	
	5	Gregor, Sven	1 031	
	8	Henneberg, André	1 127	
	10	Schilling, Heiko	983	















#### 4. Vorläufige Kreisergebnisse

##### 4.16 Ilm-Kreis

##### 4.16.1 Allgemeine Wahlübersicht

Wahlberechtigte	92 003
Wähler	48 258
Wahlbeteiligung	52,5 %
Ungültige Stimmabgaben	2 193
Gültige Stimmabgaben	46 065
Gültige Stimmen	136 050

Nr. Wahlvorschlag	2014				2009		Gewinn/Verlust 2014 zu 2009	
	Sitze	Stimmen	%	Stimmenverteilung	Sitze	%	Prozentpunkte	
1 CDU	14	42 066	30,9		16	34,9	-4,0	
2 DIE LINKE	15	43 870	32,2		12	25,4	6,8	
3 SPD	6	18 098	13,3		6	14,2	-0,9	
4 FDP	1	3 208	2,4		3	5,6	-3,2	
5 GRÜNE	2	6 263	4,6		2	4,1	0,5	
6 FWG	8	22 545	16,6		7	15,8	0,8	

#### 4. Vorläufige Kreisergebnisse

##### 4.16 Ilm-Kreis

##### 4.16.2 Stimmen der vorläufig gewählten Kandidaten

Wahlvorschlag	Listenplatz	Name, Vorname	Stimmen	Sitze
CDU				14
	1	Beyersdorf, Andreas	6 269	
	2	Böttner, Beatrice	4 497	
	3	Steinbrück, Christopher	4 327	
	4	Misch, Beate	1 436	
	5	Seeber, Gerd-Michael	5 182	
	8	Sauerbrey, Marcel	761	
	9	Möller, Uwe	1 308	
	11	Aumann, Holger	722	
	13	Rusch, Volker	994	
	14	Dr. Kaufhold, Benno	3 471	
	20	Dr. Kuchorz, Dieter	727	
	21	Juchheim, Gerhard	662	
	23	Oschmann, Lars	1 245	
	39	von der Krone, Klaus Dieter	1 380	
DIE LINKE				15
	1	Enders, Petra	22 469	
	2	Bauerschmidt, Eckhard	5 630	
	3	Dr. Bader, Rita	4 921	
	4	Schilberg, Sven	386	
	5	Hofmann, Anke	506	
	6	Kuschel, Frank	1 917	
	7	Krebs, Heidrun	481	
	8	Dr. Holzbecher, Uwe	394	
	10	Pein, Gerhard	1 005	
	12	Petermann, Jens	791	
	13	Berninger, Sabine	430	
	14	Fiebig, Frank	618	
	16	Dr. Leuner, Klaus	313	
	22	Kümmerling, Ulf	413	

#### 4. Vorläufige Kreisergebnisse

##### 4.16 Ilm-Kreis

##### 4.16.2 Stimmen der vorläufig gewählten Kandidaten





















Wahlvorschlag	Listenplatz	Name, Vorname	Stimmen	Sitze
SPD	27	Krannich, Sabine	332	6
	1	Mühlbauer, Eleonore Margarete	4 820	
	2	Windmiller, Herbert	1 834	
	3	Roßmann, Karin	1 759	
	4	Rienecker, Stefan	946	
	8	Höhn, Patrick	840	
	10	Brandt, Horst	956	
FDP				1
GRÜNE	2	Dr. Frielinghaus, Rolf	848	2
	1	Henfling, Madeleine	2 303	
	2	Schlegel, Matthias	1 173	
FWG				8
	1	Zobel, Rainer	3 915	
	2	Klemm, Fred	2 039	
	3	Garcia, Annette	1 990	
	4	Bluhm, Heike	1 092	
	5	Petermann, Lars	1 108	
	8	Dr. Hampe, Volker	1 134	
	9	Bräutigam, Georg	1 202	
	10	Köllmer, Hans-Christian	1 303	

## 4. Vorläufige Kreisergebnisse

### 4.17 Weimarer Land

#### 4.17.1 Allgemeine Wahlübersicht

Wahlberechtigte	68 690
Wähler	38 647
Wahlbeteiligung	56,3 %
Ungültige Stimmabgaben	1 716
Gültige Stimmabgaben	36 931
Gültige Stimmen	109 350

Nr. Wahlvorschlag	2014				2009		Gewinn/Verlust 2014 zu 2009	
	Sitze	Stimmen	%	Stimmenverteilung	Sitze	%	Prozentpunkte	
1 CDU	17	39 171	35,8		16	34,2	1,6	
2 DIE LINKE	7	17 540	16,0		8	16,4	-0,4	
3 SPD	6	15 154	13,9		8	18,1	-4,2	
4 FDP	2	3 845	3,5		4	8,4	-4,9	
5 GRÜNE	2	4 974	4,5		2	4,7	-0,2	
6 FWW	7	16 096	14,7		8	18,2	-3,5	
7 AfD	2	5 025	4,6		-	-	4,6	
8 NPD	1	3 320	3,0		-	-	3,0	
9 PIRATEN	1	1 428	1,3		-	-	1,3	
10 KV d. Bürgerinitiativen WL	1	2 797	2,6		-	-	2,6	

#### 4. Vorläufige Kreisergebnisse

##### 4.17 Weimarer Land

##### 4.17.2 Stimmen der vorläufig gewählten Kandidaten

Wahlvorschlag	Listenplatz	Name, Vorname	Stimmen	Sitze
CDU				17
	1	Mohring, Mike	10 527	
	2	Schmidt-Rose, Christiane	4 158	
	3	Kröhnert, Tim	3 562	
	4	Hertwig, Johannes	1 532	
	5	Lutterberg, Klaus	881	
	6	Dr. Brändel, Christian	1 196	
	7	Widiger, Christine	542	
	8	Menge, Fred	1 345	
	9	Rost, Nicole	616	
	11	Gottweiss, Thomas	1 462	
	12	Lippold, Karin	546	
	14	Baumbach, Jens	1 426	
	15	Striebe, Andreas	660	
	17	Scheide, Georg	611	
	19	Hildebrandt, Eberhard	1 266	
	34	Dr. Basche, Thomas	780	
	40	Dörmfeld, Enno	554	
DIE LINKE				7
	1	Wogawa, Stefan	5 240	
	2	Kittel, Gudrun	3 739	
	3	Kubitz, Constanze	3 086	
	4	Dinor, Klaus	430	
	5	Wolter, Cornelia	369	
	6	Schade, Michael	886	
	14	Pommeranz, Joachim	400	
SPD				6
	1	Gross, Daniel	1 854	
	2	Fricke, Katharina	1 428	
	3	Vent, Hannelore	1 427	
	4	Münchberg, Hans-Helmut	5 209	

#### 4. Vorläufige Kreisergebnisse

##### 4.17 Weimarer Land

##### 4.17.2 Stimmen der vorläufig gewählten Kandidaten















Wahlvorschlag	Listenplatz	Name, Vorname	Stimmen	Sitze
FDP	15	Häfner, Hans-Jürgen	451	2
	22	Schütze, Dirk	2 709	
GRÜNE	1	Ritzel, Otto	853	2
	3	Schlotzhauer, Wolf-Ludger	470	
FWW	1	Dr. Augsten, Frank	1 928	7
	2	Dr. Lüdde, Eberhard	974	
AfD	1	Eisenbrand, Rüdiger	3 556	2
	2	Riske, Hildrun	2 177	
	3	Hammer, Jörg	2 717	
	5	Clauß, Andreas	477	
	6	Rammelt, Jürgen	539	
	7	Zenker, Helmut	491	
	34	Hoppe, Wolfgang	644	
NPD	1	Prabel, Wolfgang	2 115	1
	2	Kühn, Ulrich	1 198	
PIRATEN	1	Schmidt, Sören	1 386	1
	1	Gundlach, Lutz	520	
KV d. Bürgerinitiativen WL	1	Geyer, Dirk	463	1

## 4. Vorläufige Kreisergebnisse

### 4.18 Sonneberg

#### 4.18.1 Allgemeine Wahlübersicht

Wahlberechtigte	49 683
Wähler	23 487
Wahlbeteiligung	47,3 %
Ungültige Stimmabgaben	737
Gültige Stimmabgaben	22 750
Gültige Stimmen	67 112

Nr. Wahlvorschlag	2014				2009		Gewinn/Verlust 2014 zu 2009	
	Sitze	Stimmen	%	Stimmenverteilung	Sitze	%	Prozentpunkte	
1 CDU	17	28 400	42,3		16	40,2	2,1	
2 DIE LINKE	11	18 858	28,1		12	29,3	-1,2	
3 SPD	5	8 489	12,6		6	15,4	-2,8	
4 FDP	2	2 979	4,4		3	8,6	-4,2	
5 GRÜNE	1	1 961	2,9		1	2,4	0,5	
6 NPD	2	3 273	4,9		2	4,1	0,8	
7 FW-SON	2	3 152	4,7		-	-	4,7	

#### 4. Vorläufige Kreisergebnisse

##### 4.18 Sonneberg

##### 4.18.2 Stimmen der vorläufig gewählten Kandidaten

Wahlvorschlag	Listenplatz	Name, Vorname	Stimmen	Sitze
CDU				17
	1	Meißner, Beate	6 809	
	2	Abel, Sibylle	5 453	
	3	Worm, Henry	2 683	
	4	Köpper, Jürgen	1 753	
	5	Hopf, Ute	848	
	6	Rosenbauer, Roland	775	
	7	Meusel, Andreas	1 645	
	9	Häusler, Wilhelm Rainer	477	
	11	Zehner, Reinhard	468	
	15	Haupt, Steffen	633	
	16	Rosenbaum, Tobias	619	
	17	Pawletta, Andreas	403	
	18	Maier, Gerd-Michael	603	
	22	Dr. med. Franke, Manfred	630	
	23	Steinheißer, Sebastian	451	
	29	Maier, Matthias	530	
	36	Tanzmeier, Christian	566	
DIE LINKE				11
	1	Reichelt, Marianne	5 091	
	2	Schlammer, Uwe	2 506	
	3	Scharfenberg, Manuela	1 713	
	4	Stammberger, Michael	757	
	5	Beck, Almuth	1 618	
	7	Baum, Isolde	599	
	8	Greiner, Björn	591	
	9	Nerlich, Astrid	725	
	10	Tomoscheid, Klaus	470	
	12	Konrad, Jürgen	529	
	23	Zinner, Elke	451	



#### 4. Vorläufige Kreisergebnisse

##### 4.18 Sonneberg

##### 4.18.2 Stimmen der vorläufig gewählten Kandidaten


















Wahlvorschlag	Listenplatz	Name, Vorname	Stimmen	Sitze
SPD				5
	1	Eckardt, David-Christian	1 980	
	2	Mikolajczyk, Lore	1 165	
	3	Meinzenbach, Ulrich	1 077	
	7	Garg, Rotraut	424	
	8	Humann, Alexander	500	
FDP				2
	1	Luther, Wilfried	403	
	2	Schwämmlein, Rolf	778	
GRÜNE				1
	1	Heinlein, Filip	602	
NPD				2
	1	Bäz-Dölle, Uwe	1 448	
	2	Neubert, Frank	553	
FW-SON				2
	1	Greiner, Maria	862	
	2	Kurtz, Ulrich	1 070	

#### 4. Vorläufige Kreisergebnisse

##### 4.19 Saalfeld-Rudolstadt

##### 4.19.1 Allgemeine Wahlübersicht

Wahlberechtigte	95 859
Wähler	48 533
Wahlbeteiligung	50,6 %
Ungültige Stimmabgaben	2 027
Gültige Stimmabgaben	46 506
Gültige Stimmen	137 289

Nr. Wahlvorschlag	2014				2009		Gewinn/Verlust 2014 zu 2009	
	Sitze	Stimmen	%	Stimmenverteilung	Sitze	%	Prozentpunkte	
1 CDU	15	45 439	33,1		15	31,0	2,1	
2 DIE LINKE	9	26 948	19,6		10	19,1	0,5	
3 SPD	7	22 403	16,3		12	23,2	-6,9	
4 FDP	2	6 029	4,4		4	8,3	-3,9	
5 GRÜNE	2	6 283	4,6		1	2,7	1,9	
6 BI	2	5 309	3,9		3	5,2	-1,3	
7 NPD	3	7 744	5,6		-	-	5,6	
8 BfL	6	17 134	12,5		-	-	12,5	
sonstige					5	10,4	-10,4	

#### 4. Vorläufige Kreisergebnisse

##### 4.19 Saalfeld-Rudolstadt

##### 4.19.2 Stimmen der vorläufig gewählten Kandidaten

Wahlvorschlag	Listenplatz	Name, Vorname	Stimmen	Sitze
CDU				15
	1	Holzhey, Hartmut	14 537	
	2	Tscharnke, Dr. Jochen	5 386	
	3	Kowalleck, Maik	5 746	
	4	Stauche, Carola	2 305	
	6	Pabst, Michael	826	
	7	Krauße, Andreas	615	
	10	Kania, Dr. Steffen	1 234	
	11	Thomas, Dr. Werner	1 339	
	12	Tschesch, Christian	693	
	14	Schubert, Thomas	650	
	15	Oßwald, Hans-Jürgen	810	
	16	Schröter, Peter	754	
	17	Zeuner, Bernd	545	
	23	Chmell, Susanne	624	
	24	Wirkner, Herbert	1 266	
DIE LINKE				9
	1	Kölbl, Franziska	6 303	
	2	Bordes, Heike	4 251	
	3	Weihrauch, Bärbel	5 190	
	4	Grünschneder, Andreas	1 968	
	5	Klette, Ulrike	527	
	6	Biedermann, Klaus	1 215	
	8	Treffurth, Karsten	559	
	11	Persike, Frank	2 059	
	16	Krawczyk, Hubert	1 064	
SPD				7
	1	Wolfram, Marko	5 705	
	2	Rottschalk, Petra	3 031	
	3	Weder, Oliver	3 264	
	6	Lehder, Christine	885	

#### 4. Vorläufige Kreisergebnisse

##### 4.19 Saalfeld-Rudolstadt

##### 4.19.2 Stimmen der vorläufig gewählten Kandidaten


















Wahlvorschlag	Listenplatz	Name, Vorname	Stimmen	Sitze
FDP	7	Schmidt, Bernhard	983	2
	8	Kräußel, Regina	679	
	11	Groll, Werner	562	
GRÜNE	1	Koppe, Marian	1 129	2
	2	Von Hirschhausen, Elsa-Sophia	1 086	
BI	1	Heuchel, Sebastian	1 761	2
	2	Bock, Frank	1 015	
NPD	1	Möller, Klaus	2 155	3
	3	Götze, Henry	1 321	
BfL	1	Trautsch, Patrick	3 205	6
	2	Brandt, Matthias	2 021	
	3	Meinhardt, Mandy	1 807	
	1	Wende, Andrea	3 773	
	2	Reichl, Jörg	3 955	
	3	Stein, Volker	2 811	
	5	Schmidt, Lutz	680	
	7	Gloth-Pfaff, Andreas	475	
	9	Patschull, Jürgen	826	

#### 4. Vorläufige Kreisergebnisse

##### 4.20 Saale-Holzland-Kreis

##### 4.20.1 Allgemeine Wahlübersicht

Wahlberechtigte	70 883
Wähler	41 325
Wahlbeteiligung	58,3 %
Ungültige Stimmabgaben	1 712
Gültige Stimmabgaben	39 613
Gültige Stimmen	116 592

Nr. Wahlvorschlag	2014				2009		Gewinn/Verlust 2014 zu 2009	
	Sitze	Stimmen	%	Stimmenverteilung	Sitze	%	Prozentpunkte	
1 CDU	17	42 897	36,8		16	35,8	1,0	
2 DIE LINKE	11	28 176	24,2		10	22,3	1,9	
3 SPD	5	12 317	10,6		6	13,3	-2,7	
4 FDP	2	5 793	5,0		5	10,7	-5,7	
5 GRÜNE	2	5 135	4,4		2	3,7	0,7	
6 Bauernverband	3	8 360	7,2		4	8,5	-1,3	
7 BI Holzland	4	9 050	7,8		-	-	7,8	
8 NPD	2	4 864	4,2		-	-	4,2	
sonstige					3	5,6	-5,6	

#### 4. Vorläufige Kreisergebnisse

##### 4.20 Saale-Holzland-Kreis

##### 4.20.2 Stimmen der vorläufig gewählten Kandidaten

Wahlvorschlag	Listenplatz	Name, Vorname	Stimmen	Sitze
CDU				17
	1	Heller, Andreas	15 508	
	2	Bielinski, Simone	4 141	
	3	Waschnewski, Johann	3 837	
	4	Kramer, Harald	1 380	
	5	Voigt, Silvia	1 042	
	6	Bärthel, Eva	904	
	7	Moritz, Thomas	704	
	8	Nettelstroth, Paulus	1 594	
	9	Bock, Beate	710	
	10	Panitz, Roland	649	
	11	Bauer, Volker	673	
	12	Klotz, Gabriele	669	
	13	Tiesler, Stephan	799	
	18	Tischendorf, Jens	599	
	24	Von Thaler, Jacqueline	483	
	35	Döring, Michael	627	
	46	Weiler, Albert Helmut	866	
DIE LINKE				11
	1	Schurtzmann, Knuth	11 185	
	2	Beckmann, Lisa	3 699	
	3	Hänseroth, Erika	3 468	
	4	Golombek, Frank	531	
	5	Nissen-Roth, Claudia	1 459	
	6	Gleichmann, Markus	483	
	7	Helbig, Elke	409	
	8	Much, Steffen	527	
	11	Kötschau, Doreen	395	
	12	Berndt, Uwe	646	
	35	Nette, Ulrich	345	

#### 4. Vorläufige Kreisergebnisse

##### 4.20 Saale-Holzland-Kreis

##### 4.20.2 Stimmen der vorläufig gewählten Kandidaten













Wahlvorschlag	Listenplatz	Name, Vorname	Stimmen	Sitze
SPD				5
	1	Perschke, Hans-Peter	3 496	
	2	Schlotter, Irene	1 337	
	3	Gauer, Michael	1 244	
	6	Lippert, Ingo	1 148	
	10	Pillau, Gerd	1 429	
FDP				2
	1	Dr. Möller, Dietmar	1 975	
	2	Lehmann, Hans-Jürgen	1 018	
GRÜNE				2
	1	Möller, Olaf	1 690	
	2	Dr. Matthey, Astrid	996	
Bauernverband				3
	1	Senf, Dieter	1 384	
	2	Klippel, Matthias	1 040	
	3	Dr. Ahnert, Günter	745	
BI Holzland				4
	1	Peupelmann, Günter	2 704	
	2	Delinger, Jörg	1 305	
	3	Dörfel, Stefan	1 078	
	5	Nitsch, Christian	321	
NPD				2
	1	Radtke, Hendrik	2 189	
	3	Keller, Mario	1 331	

#### 4. Vorläufige Kreisergebnisse

##### 4.21 Saale-Orla-Kreis

##### 4.21.1 Allgemeine Wahlübersicht

Wahlberechtigte	71 428
Wähler	38 598
Wahlbeteiligung	54,0 %
Ungültige Stimmabgaben	1 782
Gültige Stimmabgaben	36 816
Gültige Stimmen	109 190

Nr. Wahlvorschlag	2014				2009		Gewinn/Verlust 2014 zu 2009	
	Sitze	Stimmen	%	Stimmenverteilung	Sitze	%	Prozentpunkte	
1 CDU	19	45 074	41,3		15	31,8	9,5	
2 DIE LINKE	10	24 036	22,0		10	20,6	1,4	
3 SPD	8	18 893	17,3		10	22,6	-5,3	
4 FDP	2	5 361	4,9		5	11,3	-6,4	
5 UBV	6	14 573	13,3		6	13,8	-0,5	
6 SIP	1	1 253	1,1		-	-	1,1	



#### 4. Vorläufige Kreisergebnisse

##### 4.21 Saale-Orla-Kreis

##### 4.21.2 Stimmen der vorläufig gewählten Kandidaten

Wahlvorschlag	Listenplatz	Name, Vorname	Stimmen	Sitze
CDU				19
	1	Fügmann, Thomas	14 203	
	2	Gruhner, Stefan	4 234	
	3	Martin, Leila	3 751	
	4	Dr. Hanna, Allam	1 959	
	5	Gersdorf, Katrin	1 111	
	6	Sachse, Carsten	1 108	
	7	Franke, Thomas	1 128	
	8	Wetzel, Siegfried	842	
	11	Poßner, Wolfgang	639	
	12	Peißker, Gabriele	606	
	13	Schübel, Jan	538	
	14	Steffen, Berthold	1 050	
	15	Timmler, Christine	540	
	17	Modde, Michael	1 831	
	20	Zapf, Marcel	999	
	22	Schugens, Gottfried	476	
	23	Dr. Völm, Arnfried	988	
	24	Smailes, Sandra	449	
	28	Dr. Weidermann, Thomas	1 057	
DIE LINKE				10
	1	Dr. Rebelein, Dieter	7 679	
	2	Fleischmann, Hannelore	3 426	
	3	Lukas, Almut	3 224	
	4	Hofmann, Thomas	642	
	6	Kalich, Ralf	1 479	
	7	Weithase, Helga	579	
	8	Möller, Klaus	834	
	12	Schlupeck, Gunter	470	
	19	Knüpfer, Dieter	436	

#### 4. Vorläufige Kreisergebnisse

##### 4.21 Saale-Orla-Kreis

##### 4.21.2 Stimmen der vorläufig gewählten Kandidaten



















Wahlvorschlag	Listenplatz	Name, Vorname	Stimmen	Sitze
SPD	20	Pechtl, Klaus	366	8
	1	Roßner, Frank	5 982	
	2	Kanis, Regine	1 699	
	3	Kleebusch, Enrico	1 935	
	5	Wohl, Rüdiger	857	
	8	Fröhlich, Lars	453	
	15	Klimpke, Juergen K.	746	
	21	Oppel, Peter	993	
	29	Seidel, Marco	704	
FDP				2
UBV	1	Borchardt, Alf-Heinz	950	6
	3	Ortwig, Volker	779	
	1	Scheffczyk, Andreas	4 817	
	2	Kleindienst, Wolfgang	2 731	
	3	Militzer, Bernd	1 701	
	6	Weigelt, Thomas	617	
	7	Heidrich, Lutz	516	
	25	Querengässer, Gerd	329	
SIP				1
	1	Truschzinski, Constanze	591	

## 4. Vorläufige Kreisergebnisse

### 4.22 Greiz

#### 4.22.1 Allgemeine Wahlübersicht

Wahlberechtigte	88 275
Wähler	48 738
Wahlbeteiligung	55,2 %
Ungültige Stimmabgaben	1 985
Gültige Stimmabgaben	46 753
Gültige Stimmen	137 793

Nr. Wahlvorschlag	2014				2009		Gewinn/Verlust 2014 zu 2009	
	Sitze	Stimmen	%	Stimmenverteilung	Sitze	%	Prozentpunkte	
1 CDU	20	58 434	42,4		17	37,2	5,2	
2 DIE LINKE	9	25 912	18,8		8	17,6	1,2	
3 SPD	6	17 709	12,9		8	17,3	-4,4	
4 FDP	1	3 999	2,9		4	7,9	-5,0	
5 GRÜNE	1	4 191	3,0		1	2,9	0,1	
6 Pro Kommune - FWG	2	7 252	5,3		3	6,1	-0,8	
7 IWA	3	9 343	6,8		2	4,8	2,0	
8 NPD	2	6 081	4,4		2	3,8	0,6	
9 BIZ	2	4 872	3,5		1	2,6	0,9	

#### 4. Vorläufige Kreisergebnisse

##### 4.22 Greiz

##### 4.22.2 Stimmen der vorläufig gewählten Kandidaten

Wahlvorschlag	Listenplatz	Name, Vorname	Stimmen	Sitze
CDU				20
	1	Schweinsburg, Martina Christine	26 603	
	2	Klügel, Heinz	5 995	
	3	Schäfer, Ulli	5 446	
	4	Tischner, Christian Karl	1 065	
	5	Emde, Volker	1 431	
	6	Barnikow, Annerose Irma Marie	582	
	7	Leutloff, Krimhild	1 811	
	8	Helmert, Gerhard	701	
	9	Dietzsch, Jens	739	
	11	Taubert, Volker	656	
	13	Taubert, Christiane	733	
	15	Dr. Grünler, Bernd	629	
	17	Heiland, Dietrich	987	
	20	Fraatz, Tilo	869	
	23	Täubert, Michael	634	
	24	Dittmann, Kai	945	
	25	Beyer, Werner	695	
	28	Köber, Wolfram	646	
	44	Vogel, Volkmar	1 110	
	45	Frantz, Jürgen	603	
DIE LINKE				9
	1	Steiniger, Holger	7 474	
	2	Skibbe, Diana	6 485	
	3	Jarling, Andrea	4 063	
	4	Lux, Frank	684	
	5	Jakat, Marlies	676	
	6	Grimm, Hans Bernd	716	
	8	Ruderisch, André	420	
	11	Zipfel, Ines	1 228	

#### 4. Vorläufige Kreisergebnisse

##### 4.22 Greiz

##### 4.22.2 Stimmen der vorläufig gewählten Kandidaten













Wahlvorschlag	Listenplatz	Name, Vorname	Stimmen	Sitze
SPD	15	Müller, Karin	366	6
	1	Grüner, Gerd	6 007	
	2	Watzek, Ines Romy	2 457	
	3	Stieber, Mike	1 782	
	6	Wartenberg, Ines Marianne	539	
	7	Dr. Hemmann, Andreas Walter	1 061	
	9	Dr. Gündel, Wolfgang	505	
FDP				1
GRÜNE	1	Bergner, Dirk	1 089	1
	1	Smieskol, Doris	1 583	
Pro Kommune - FWG				2
IWA	1	Auer, Jens	1 513	3
	2	Höfer, Peter	823	
	3	Zietan, Detlef	1 120	
NPD	1	Köckert, David	3 382	2
	2	Kuhn, Michael Mathias	1 161	
BIZ	1	Borek, Siegmund	1 592	2
	2	Nerlich, Andreas	596	

## 4. Vorläufige Kreisergebnisse

### 4.23 Altenburger Land

#### 4.23.1 Allgemeine Wahlübersicht

Wahlberechtigte	81 188
Wähler	39 202
Wahlbeteiligung	48,3 %
Ungültige Stimmabgaben	1 829
Gültige Stimmabgaben	37 373
Gültige Stimmen	109 546

Nr. Wahlvorschlag	2014				2009		Gewinn/Verlust 2014 zu 2009	
	Sitze	Stimmen	%	Stimmenverteilung	Sitze	%	Prozentpunkte	
1 CDU	15	34 999	31,9		15	31,9	0,0	
2 DIE LINKE	12	28 842	26,3		10	21,2	5,1	
3 SPD	10	24 911	22,7		11	24,2	-1,5	
4 FDP	2	5 191	4,7		5	10,5	-5,8	
5 GRÜNE	2	3 495	3,2		1	2,9	0,3	
6 DIE REGIONALEN	5	12 108	11,1		4	9,1	2,0	

#### 4. Vorläufige Kreisergebnisse

##### 4.23 Altenburger Land

##### 4.23.2 Stimmen der vorläufig gewählten Kandidaten

Wahlvorschlag	Listenplatz	Name, Vorname	Stimmen	Sitze
CDU				15
	1	Melzer, Uwe	7 326	
	2	Ronneburger, Jürgen	4 241	
	3	Zippel, Christoph	3 897	
	4	Tanzmann, Frank	584	
	5	Golder, Barbara	1 563	
	6	Gumprecht, Christian	2 925	
	7	Nündel, Thomas	935	
	8	Reinboth, Gerd	1 014	
	10	Lorenz, Kathrin	1 052	
	12	Neumann, André	1 637	
	14	Greunke, Marcel	1 125	
	15	Ulich, Antje	506	
	17	Ungvári, Johannes	754	
	19	Dr. Horny, Hans-Joachim	468	
	29	Hummel, Thomas	524	
DIE LINKE				12
	1	Sojka, Michael	13 042	
	2	Plötner, Ralf	2 575	
	3	Dütsch, Brigitte	2 326	
	4	Tempel, Frank	3 090	
	5	Klaubert, Jana	849	
	6	Hübschmann, Klaus	1 869	
	8	Börngen, Klaus	450	
	9	Fache, Sabine	352	
	11	Eißing, Mandy	372	
	15	Keller, Katja	348	
	16	Burkhardt, Bernd	413	
	28	Bergner, Peter	496	
SPD				10
	1	Schwerd, Dirk	2 492	

#### 4. Vorläufige Kreisergebnisse

##### 4.23 Altenburger Land

##### 4.23.2 Stimmen der vorläufig gewählten Kandidaten

Wahlvorschlag	Listenplatz	Name, Vorname	Stimmen	Sitze
FDP	2	Schrade, Sven	2 859	2
	3	Schemmel, Volker	1 283	
	4	Backmann-Eichhorn, Kathrin	1 519	
	5	Dr. Schubert, Hartmut	1 955	
	6	Wolf, Michael	3 038	
	7	Läbe, Hendrik	2 141	
	11	Scholz, Wolfgang	1 297	
	14	Helbig, Carsten	976	
	15	Stange, Steffen	1 517	
GRÜNE	2	Hermann, Rolf	1 459	2
	3	Heitsch, Hans-Jürgen	972	
DIE REGIONALEN	1	Prehl, Ingo	1 028	5
	2	Große, Claudia	548	
	1	Liefländer, Klaus-Peter	2 110	
	2	Kühn, Steffen	1 246	
	3	Schleicher, Wolfgang	1 057	
	13	Dr. Misselwitz, Lutz	486	
	46	Reimann, Thomas	597	





